




Statistische Berichte



Kennziffer: L IV 3 - j/15

August 2019

Lohn- und Einkommensteuerstatistik in Hessen 2015

Hessisches Statistisches Landesamt, Wiesbaden

Impressum

Dienstgebäude: Rheinstraße 35/37, 65185 Wiesbaden

Briefadresse: 65175 Wiesbaden

Kontakt für Fragen und Anregungen zu diesem Bericht

Herr Dr. Buck 0611 3802-627

Frau Balsys 0611 3802-618

E-Mail steuerstatistiken@statistik.hessen.de

Telefax 0611 3802-692

Internet <https://statistik.hessen.de>

Copyright

© Hessisches Statistisches Landesamt, Wiesbaden, 2019

Vervielfältigung und Verbreitung, auch auszugsweise, mit Quellenangabe gestattet.

Allgemeine Geschäftsbedingungen

Die Allgemeinen Geschäftsbedingungen sind unter

[https://statistik.hessen.de \"AGB\"](https://statistik.hessen.de \)

abrufbar.

Zeichenerklärungen

- = genau Null (nichts vorhanden) bzw. keine Veränderung eingetreten
- 0 = Zahlenwert ungleich Null, Betrag jedoch kleiner als die Hälfte von 1 in der letzten besetzten Stelle
- . = Zahlenwert unbekannt oder geheim zu halten
- ... = Zahlenwert lag bei Redaktionsschluss noch nicht vor
- () = Aussagewert eingeschränkt, da der Zahlenwert statistisch unsicher ist
- / = keine Angabe, da Zahlenwert nicht sicher genug
- x = Tabellenfeld gesperrt, weil Aussage nicht sinnvoll
(oder bei Veränderungsraten ist die Ausgangszahl kleiner als 100)
- D = Durchschnitt
- s = geschätzte Zahl
- p = vorläufige Zahl
- r = berichtigte Zahl

Aus Gründen der Übersichtlichkeit sind nur negative Veränderungsraten und Salden mit einem Vorzeichen versehen. Positive Veränderungsraten und Salden sind ohne Vorzeichen. Im Allgemeinen ist ohne Rücksicht auf die Endsumme auf- bzw. abgerundet worden. Das Ergebnis der Summierung der Einzelzahlen kann deshalb geringfügig von der Endsumme abweichen.

Inhalt

Abkürzungen	2
Vorbemerkungen	3
I. Grundlagen und Methoden	
1. Rechtsgrundlagen	5
2. Zweck und finanzpolitische Bedeutung	5
3. Erhebungsverfahren und Aufbereitungsmethoden	5
4. Erläuterung der Begriffe	5
5. Anmerkungen zu Sondernachweisen	8
II. Abbildungen	
1. Entwicklung der Lohn- und Einkommensteuer 1986-2015	10
2. Gesamtbetrag der Einkünfte je Steuerpflichtigen in Euro	10
3. Anzahl der unbeschränkt Lohn- und Einkommensteuerpflichtigen 2015 nach überwiegender Einkunftsart	11
4. Gesamtbetrag der Einkünfte der unbeschränkt Lohn- und Einkommensteuerpflichtigen 2015 nach überwiegender Einkunftsart	11
5. Unbeschränkt Lohn- und Einkommensteuerpflichtige 2015, deren Gesamtbetrag der Einkünfte und festgesetzte Steuer nach Größenklassen des Gesamtbetrags der Einkünfte	12
III. Tabellenteil	
1. Entwicklung der unbeschränkt Lohn- und Einkommensteuerpflichtigen 1986 bis 2015	14
2. Gesamtübersicht 2015 und 2014	15
3. Unbeschränkt Lohn- und Einkommensteuerpflichtige nach Grund-/Splittingtabellen-Gliederung und Größenklassen des Gesamtbetrags der Einkünfte 2015	17
4. Unbeschränkt Lohn- und Einkommensteuerpflichtige nach Größenklassen des Gesamtbetrags der Einkünfte in den kreisfreien Städten und Landkreisen 2015	23
5. Unbeschränkt Einkommensteuerpflichtige mit überwiegender Einkünften aus freiberuflicher Tätigkeit nach ausgewählten Freien Berufen 2015	38

Abkürzungen

AfA	=	Absetzung für Abnutzung
AIG	=	Auslandsinvestitionsgesetz
AStG	=	Außensteuergesetz
BerlinFG	=	Berlinförderungsgesetz
BewÄndG	=	Bewertungsänderungsgesetz
BewDV	=	Durchführungsverordnung zum Bewertungsgesetz
BewG	=	Bewertungsgesetz
BGBI.	=	Bundesgesetzblatt
BStBl.	=	Bundessteuerblatt
DBA	=	Doppelbesteuerungsabkommen
Est	=	Einkommensteuer
EstDV	=	Einkommensteuer-Durchführungsverordnung
EstG	=	Einkommensteuergesetz
EstER	=	Einkommensteuer-Ergänzungsrichtlinien
EstR	=	Einkommensteuer-Richtlinien
EstRG	=	Einkommensteuerreformgesetz
FördG	=	Fördergebietsgesetz
InvZulG	=	Investitionszulagengesetz
KapStDV	=	Kapitalertragsteuer-Durchführungsverordnung
LSt	=	Lohnsteuer
LStDV	=	Lohnsteuer-Durchführungsverordnung
LStER	=	Lohnsteuer-Ergänzungsrichtlinien
LStR	=	Lohnsteuer-Richtlinien
StKI	=	Steuerklasse
Stpfl.	=	Steuerpflichtige
VermBG	=	Vermögensbildungsgesetz
VO	=	Verordnung
VZ	=	Veranlagungszeitraum

Vorbemerkungen

Der vorliegende Beitrag enthält die Ergebnisse der **Lohn- und Einkommensteuerstatistik 2015**. Im Rahmen des steuerstatistischen Gesamtprogramms wird hiermit ein umfassender Überblick über Höhe, Struktur und Besteuerung des steuerlich erfassten Einkommens natürlicher Personen gegeben. Die Ergebnisse der Lohn- und Einkommensteuerstatistik sind Orientierungs- und Entscheidungshilfen für die Finanz- und Steuerpolitik, weil sie unter anderem wichtige Aufschlüsse über Struktur und Wirkungsweise des Steuersystems, insbesondere im Hinblick auf Be- und Entlastungen bei geplanten Steuerrechtsänderungen, geben.

Vor einigen Jahren wurde die Lohn- und Einkommensteuerstatistik in dreijährlichem Turnus erfasst. Nach Änderung des Steuerstatistikgesetzes wird die Statistik seit 2012 jährlich durchgeführt.

Abgeltungsteuer

Die Besteuerung von Kapitalerträgen wurde zum 01.01.2009 durch die Einführung der Abgeltungsteuer neu geregelt. Demnach werden Kapitalerträge, welche über den Sparerpauschbetrag (801 Euro für einzeln veranlagte und 1.602 Euro für Ehegatten, die zusammen veranlagt werden) hinausgehen, pauschal mit 25% besteuert. Die Besteuerung erfolgt in Form einer Quellensteuer und wird direkt von dem jeweiligen Finanzinstitut, bei dem die Kapitalanlagen gehalten werden, einbehalten und an das Finanzamt abgeführt. Gleichzeitig wird der Solidaritätszuschlag (5,5% der Abgeltungsteuer) und — im Falle einer eingetragenen Religionszugehörigkeit — die Kirchensteuer (8 oder 9% der Abgeltungsteuer, abhängig vom jeweiligen Bundesland) abgeführt. Somit ist seit 2009 die Angabe von Kapitalerträgen in der Einkommensteuererklärung nicht mehr notwendig. Es gibt allerdings Ausnahmen, bei denen weiterhin eine Veranlagung vorgeschrieben ist. Außerdem besteht die Möglichkeit, bei der Angabe der Kapitalerträge in der Einkommensteuererklärung eine Günstigerprüfung durch die Finanzverwaltung durchführen zu lassen. Liegt der persönliche Steuersatz des Steuerpflichtigen unter 25% wird im Rahmen der Einkommensteuerveranlagung die zu viel gezahlte Steuer erstattet.

Durch die Einführung der Abgeltungsteuer fand bereits in der Statistik 2010 eine Reduzierung der Steuerpflichtigen mit Einkünften aus Kapitalvermögen statt, da diese im Rahmen der Einkommensteuererklärung nicht mehr nachgewiesen werden mussten. Daher sind die diesbezüglichen Ergebnisse ab 2010 mit denen der Vorjahre nicht mehr vergleichbar.

I. Grundlagen und Methoden

Grundlagen und Methoden

1. Rechtsgrundlagen

Nach dem Gesetz über Steuerstatistiken vom 11. Oktober 1995 (BGBl. I S. 1250, 1409) unter Berücksichtigung späterer Änderungen wurde für das Kalenderjahr 2015 eine Lohn- und Einkommensteuerstatistik durchgeführt.

2. Zweck und finanzpolitische Bedeutung der Lohn- und Einkommensteuerstatistik

Die Lohn- und Einkommensteuerstatistik liefert wesentliche Informationen über das Aufkommen dieser Steuern, über die Belastung der einzelnen Steuerpflichtigen sowie über die Wirkungsweise des bestehenden Steuersystems. Nur aufgrund dieser statistischen Angaben ist es möglich, fundierte Berechnungen zu den Auswirkungen von geplanten Steuerrechtsänderungen für den Fiskus und auf der Ebene der Steuerpflichtigen anzustellen. Die Steuerstatistiken sind daher zur Weiterentwicklung des Steuersystems unverzichtbar.

Darüber hinaus knüpfen an die Lohn- und Einkommensteuerstatistik auch Zahlungen an die Länder und die Gemeinden mit erheblichem Finanzvolumen an. Nach § 7 des Zerlegungsgesetzes werden im Rahmen dieser Statistik die nicht von den Wohnsitzländern vereinnahmten Lohnsteuerbeträge ermittelt, die anschließend zwischen den Ländern finanziell ausgeglichen werden (Lohnsteuerzerlegung). Weiterhin werden nach §§ 1 bis 3 Gemeindefinanzreformgesetz auf Basis der Ergebnisse dieser Statistik die „Schlüsselzahlen“ ermittelt, die wiederum die Grundlage für die Aufteilung des Gemeindeanteils an der Einkommensteuer bilden. Die Beispiele zeigen die herausragende Bedeutung der Steuerstatistiken bei der vertikalen und horizontalen Steuerverteilung.

3. Erhebungsverfahren und Aufbereitungsmethoden

Die Lohn- und Einkommensteuerstatistik ist eine sekundärstatistische Totalerhebung. Die von der Hessischen Zentrale für Datenverarbeitung (HZD) im Auftrag der Finanzverwaltung zur Auswertung übermittelten Datensätze enthielten ausgewählte Merkmale der durchgeführten Veranlagungen. Für Lohnsteuerpflichtige, die weder der Antragsveranlagung noch der Pflichtveranlagung unterlagen, standen elektronische Lohnsteuerbescheinigungen zur Verfügung.

4. Erläuterung der Begriffe

Einkommensteuerpflichtige

Als Einkommensteuerpflichtige gelten nach § 1 EStG grundsätzlich nur natürliche Personen. Die Zählung der Steuerpflichtigen erfolgt je Alleinstehenden oder je getrennt veranlagten Ehegatten bzw. je zusammenveranlagten Ehepaar.

- **Unbeschränkt** einkommensteuerpflichtig sind natürliche Personen, die im Inland einen Wohnsitz oder ihren gewöhnlichen Aufenthalt haben. Die unbeschränkte Steuerpflicht erstreckt sich auf sämtliche in- und ausländischen Einkünfte (vorbehaltlich der Regelung in Doppelbesteuerungsabkommen).
- **Beschränkt** einkommensteuerpflichtig sind natürliche Personen mit Wohnsitz oder gewöhnlichem Aufenthalt im Ausland. Die Steuerpflicht erstreckt sich auf Einkünfte im Sinne des § 49 EStG im Inland.

Summe der Einkünfte, Gesamtbetrag der Einkünfte, Einkommen und zu versteuerndes Einkommen

Das folgende Schema zur Ermittlung des zu versteuernden Einkommens klärt die Bedeutung der einzelnen Begriffe und deren Zusammenhang:

- Einkünfte aus Land- und Forstwirtschaft
- + Einkünfte aus Gewerbebetrieb
- + Einkünfte aus selbständiger Arbeit
- + Einkünfte aus nichtselbständiger Arbeit
- + Einkünfte aus Kapitalvermögen
- + Einkünfte aus Vermietung und Verpachtung

- + Sonstige Einkünfte
- = **Summe der Einkünfte**
- Altersentlastungsbetrag
- Entlastungsbetrag für Alleinerziehende
- Freibetrag für Land- und Forstwirte
- = **Gesamtbetrag der Einkünfte**
- Sonderausgaben
- außergewöhnliche Belastungen
- Altersvorsorgebeiträge
- Steuerbegünstigung
- Verlustabzug nach § 10d EStG
- = **Einkommen**
- Freibeträge für Kinder
- Härteausgleich
- = **zu versteuerndes Einkommen**

Als Einkünfte gelten bei den drei ersten der genannten Einkunftsarten die nach den Vorschriften des Einkommensteuergesetzes zu ermittelnden Gewinne. Bei den übrigen Einkunftsarten ist jeweils der Überschuss der Einnahmen über die Werbungskosten anzusetzen. Bei den Einkünften aus Kapitalvermögen ist zu beachten, dass sie seit 2009 nicht mehr vollständig in der Einkommensteuer nachgewiesen werden können, da durch die Einführung der Abgeltungsteuer für Einkünfte aus Kapitalvermögen zum 1.1.2009 (Quellensteuer) die Steuerpflichtigen nicht mehr verpflichtet sind, ihre Einkünfte aus Kapitalvermögen in der Steuererklärung zu deklarieren.

Werbungskosten

Werbungskosten sind nach § 9 Abs. 1 EStG Aufwendungen zur Erwerbung, Sicherung und Erhaltung der Einnahmen. Hierzu zählen insbesondere Beiträge zu Berufsverbänden, Aufwendungen für Fahrten zwischen Wohnung und Arbeitsstätte und für Arbeitsmittel, ferner Fortbildungskosten, Verpflegungsaufwand bei Tätigkeit außerhalb des Wohnortes, bestimmte Schuldzinsen, Absetzungen für Abnutzung und Substanzverringerung. Sie sind bei der Einkunftsart abzuziehen, bei der sie erwachsen sind.

Für Werbungskosten sind bei der Ermittlung der Einkünfte die folgenden Pauschbeträge abzuziehen:

- Von den Einnahmen aus nichtselbständiger Arbeit ist ein Pauschbetrag von 1000 Euro abzuziehen, wenn nicht höhere Werbungskosten nachgewiesen werden.
- Die Bemessungsgrundlage für den Steuerabzug auf Einkünfte aus Kapitalvermögen beträgt 801 Euro für Alleinstehende und 1602 Euro bei zusammenveranlagten Ehegatten. Der Sparerpauschbetrag umfasst Zinsen, Dividenden, Gewinne aus dem Verkauf von Kapitalanlagen und Termingeschäften. Der Abzug der höheren tatsächlichen Werbungskosten ist vom Gesetz ausdrücklich ausgeschlossen.

Sonderausgaben

Sonderausgaben, die vom Gesamtbetrag der Einkünfte abgezogen werden dürfen, sind Aufwendungen, die weder Betriebsausgaben noch Werbungskosten sind. Es gibt neben einem unbeschränkten Abzug in Höhe der tatsächlichen Aufwendungen einen auf bestimmte Höchstbeträge beschränkten Sonderausgabenabzug. Alternativ ist auch ein Pauschalabzug möglich.

- Die unbeschränkt in voller Höhe abzugsfähigen Sonderausgaben sind Renten, dauernde Lasten, Kirchensteuer und Zinsen,
- die beschränkt, nur bis zu einem bestimmten Höchstbetrag abzugsfähigen Sonderausgaben sind z. B. Versicherungsbeiträge, Unterhaltszahlungen an den geschiedenen oder getrenntlebenden Ehegatten, Aufwendungen für hauswirtschaftliche Beschäftigungsverhältnisse, Spenden und Beiträge, Schulgeld und Aufwendungen für die eigene Berufsausbildung.

Außergewöhnliche Belastungen

Erwachsen einem Steuerpflichtigen zwangsläufig größere Aufwendungen als der überwiegenden Mehrzahl der Steuerpflichtigen gleicher Einkommens- und Vermögensverhältnisse und gleichen Familienstandes (außergewöhnliche Belastungen), so wird auf Antrag die Einkommensteuer dadurch ermäßigt, dass der Teil der Aufwendungen, der die zumutbare Belastung übersteigt, vom Gesamtbetrag der Einkünfte abgezogen wird (§ 33 EStG). Außergewöhnliche Belastungen sind z. B. gemäß §§ 33a bis 33b EStG: Außergewöhnliche Belastungen in besonderen Fällen (§ 33a EStG); Pauschbeträge für Behinderte, Hinterbliebene und Pflegepersonen (§ 33b EStG).

Festgesetzte Steuern

Die festgesetzten Steuern umfassen die Einkommensteuer der Einkommensteuerpflichtigen (Pflichtveranlagte) und die Jahreslohnsteuer der Lohnsteuerpflichtigen (Nicht- oder Antragsveranlagte).

Zur Ermittlung der festgesetzten Steuern wird folgende Berechnung vorgenommen:

- Steuerbetrag lt. Grund- oder Splittingtarif
- = **tarifliche Einkommensteuer**
- ausländische Steuer
- Steuerermäßigungen
- + Anspruch auf Altersvorsorgezulage
- + hinzuzurechnendes Kindergeld
- = **festgesetzte Einkommensteuer**

Verlustfälle

Um Verlustfälle handelt es sich, wenn die Veranlagung einen negativen Gesamtbetrag der Einkünfte aufweist.

Verbleibende Einkommensteuer

Die verbleibende Einkommensteuer ergibt sich aus der festgesetzten Einkommensteuer abzüglich der einbehaltenen Steuer. Ist der verbleibende Betrag negativ (d. h. die festgesetzte Einkommensteuer ist kleiner als die einbehaltenen Steuer) so erfolgt eine Steuererstattung an den Steuerpflichtigen. Ist der verbleibende Betrag dagegen positiv, so muss der Steuerpflichtige Einkommensteuer nachzahlen.

Überwiegende Einkunftsart

Die Einkünfte der Lohn- und Einkommensteuerpflichtigen werden unter anderem in der Gliederung nach der jeweils überwiegenden Einkunftsart dargestellt. Als überwiegend gilt grundsätzlich diejenige Einkunftsart, bei der die Einkünfte höher sind als die jeweiligen Beträge der übrigen Einkunftsarten.

Durch die Einführung der Abgeltungsteuer für Einkünfte aus Kapitalvermögen zum 1.1.2009 (Quellensteuer) sind die Steuerpflichtigen nicht mehr verpflichtet, ihre Einkünfte aus Kapitalvermögen in der Steuererklärung zu deklarieren. In der Einkommensteuer können seitdem nicht mehr sämtliche Einkünfte aus Kapitalvermögen nachgewiesen werden.

5. Anmerkungen zu Sondernachweisen

Freie Berufe

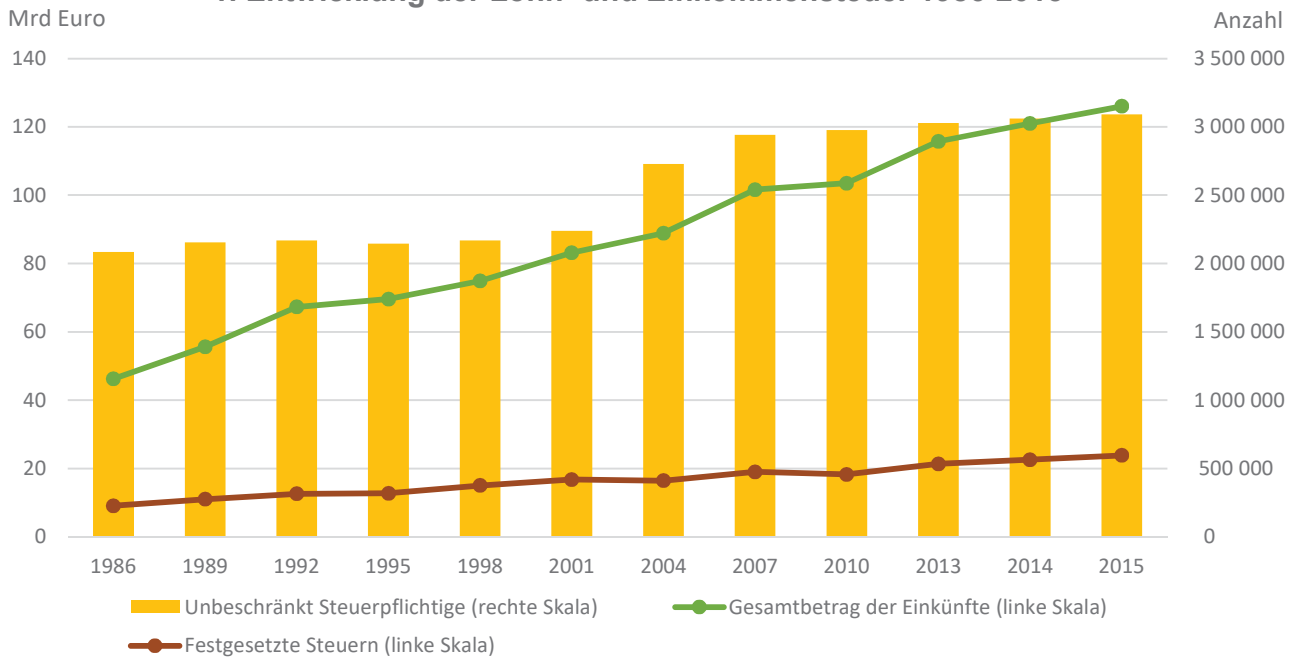
Für die Angehörigen von freien Berufen erfolgt in der Lohn- und Einkommensteuerstatistik ein gesonderter Nachweis. Es werden alle Steuerpflichtigen mit Einkünften aus freiberuflicher Tätigkeit erfasst, auch wenn diese nicht überwiegen. Bei zusammenveranlagten Ehegatten mit jeweils eigenen Einkünften aus freiberuflicher Tätigkeit wurde derjenige mit den höheren Einkünften aus freiberuflicher Tätigkeit in der entsprechenden Berufsgruppe erfasst.

Folgende ausgewählte Freie Berufe wurden gesondert aufbereitet:

- Rechtsanwälte und Notare (einschl. Patentanwälte)
- Freiberufliche Tätigkeit im Bereich sonstige Rechtsberatung (Gerichtsvollzieher, Rechtsbeistände, Rentenberater etc.)
- Wirtschaftsprüfer und vereidigte Buchprüfer
- Steuerberater und Steuerbevollmächtigte
- Sonstige Wirtschaftsberater (ohne Vermögensberater und –verwalter)
- Tätigkeiten im Bereich Datenverarbeitung zusammen
- Forschung und Entwicklungstätigkeit
- Werbung
- Lehrertätigkeit
- Ärzte (Ärzte für Allgemeinmedizin, praktische Ärzte und Fachärzte)
- Zahnärzte (einschl. Dentisten, aber ohne Zahntechniker)
- Tierärzte
- Sonstige Veterinärwesen
- Sonstige Heilberufe
- Architekten, Innenarchitekten, Vermessungs- und Bauingenieure (ohne Film- und Bühnenarchitekten)
- Ingenieurbüros für technische Fachplanung und Ingenieurdesign
- Technische, physikalische und chemische Untersuchung
- Künstlerische Berufe
- Freiberufliche Tätigkeit im Bereich Journalismus
- Freiberuflich tätige Fotografen
- Übersetzer und Dolmetscher
- Textil-, Schmuck- und Möbeldesigner
- Freiberuflich tätige Sachverständige
- Lotsen
- Sonstige

II. Abbildungen

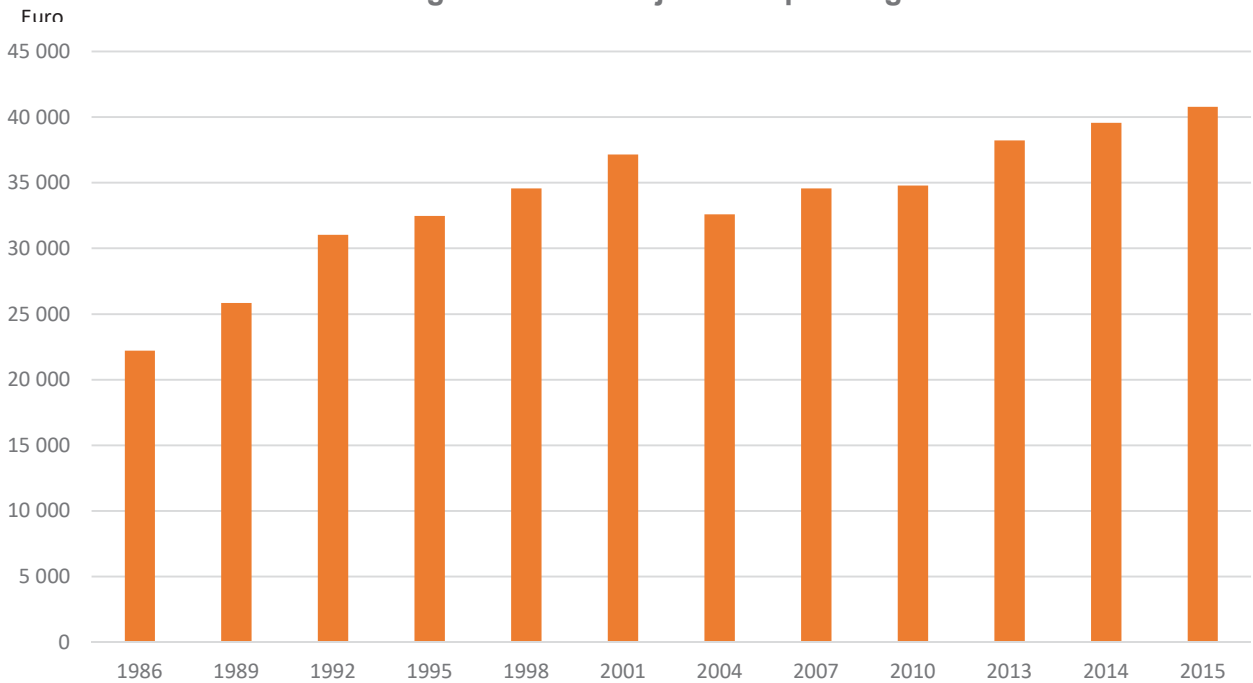
1. Entwicklung der Lohn- und Einkommensteuer 1986-2015



Quelle: Lohn- und Einkommensteuerstatistik

© Hessisches Statistisches Landesamt, Wiesbaden, 2019

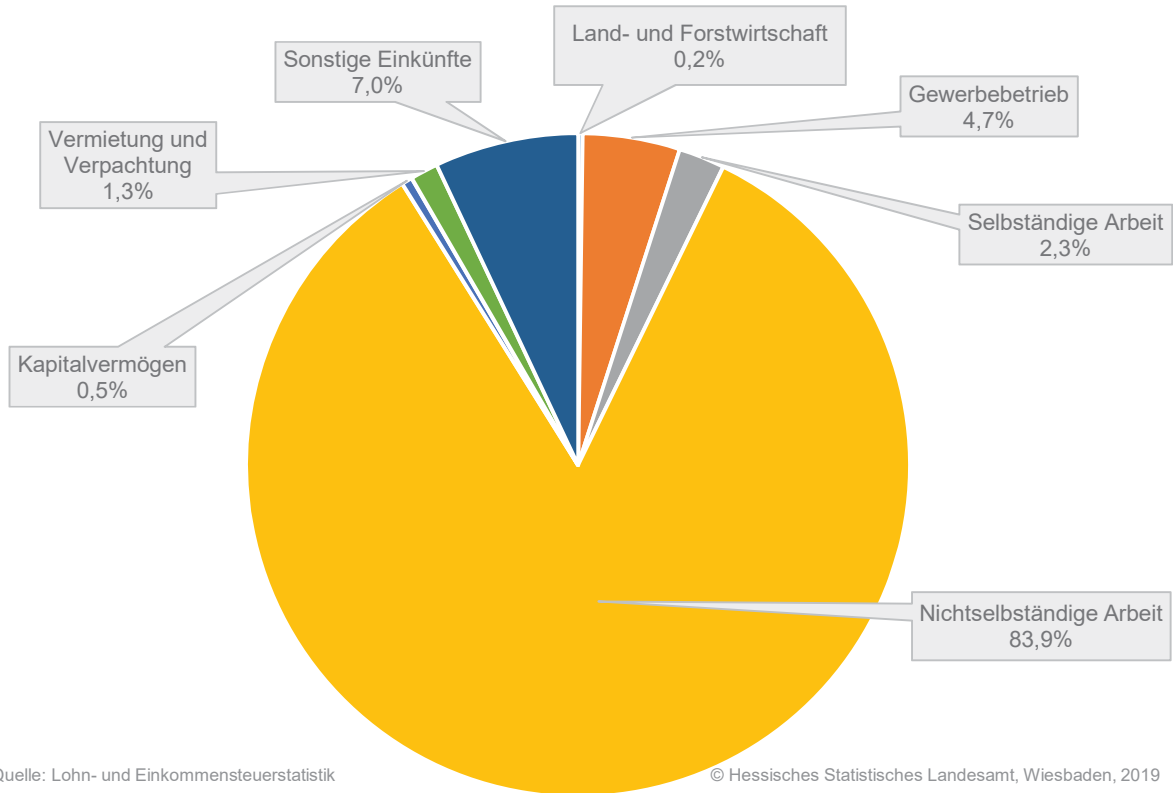
2. Gesamtbetrag der Einkünfte je Steuerpflichtigen in Euro



Quelle: Lohn- und Einkommensteuerstatistik

© Hessisches Statistisches Landesamt, Wiesbaden, 2019

3. Anzahl der unbeschränkt Lohn- und Einkommensteuerpflichtigen 2015 nach überwiegender Einkunftsart

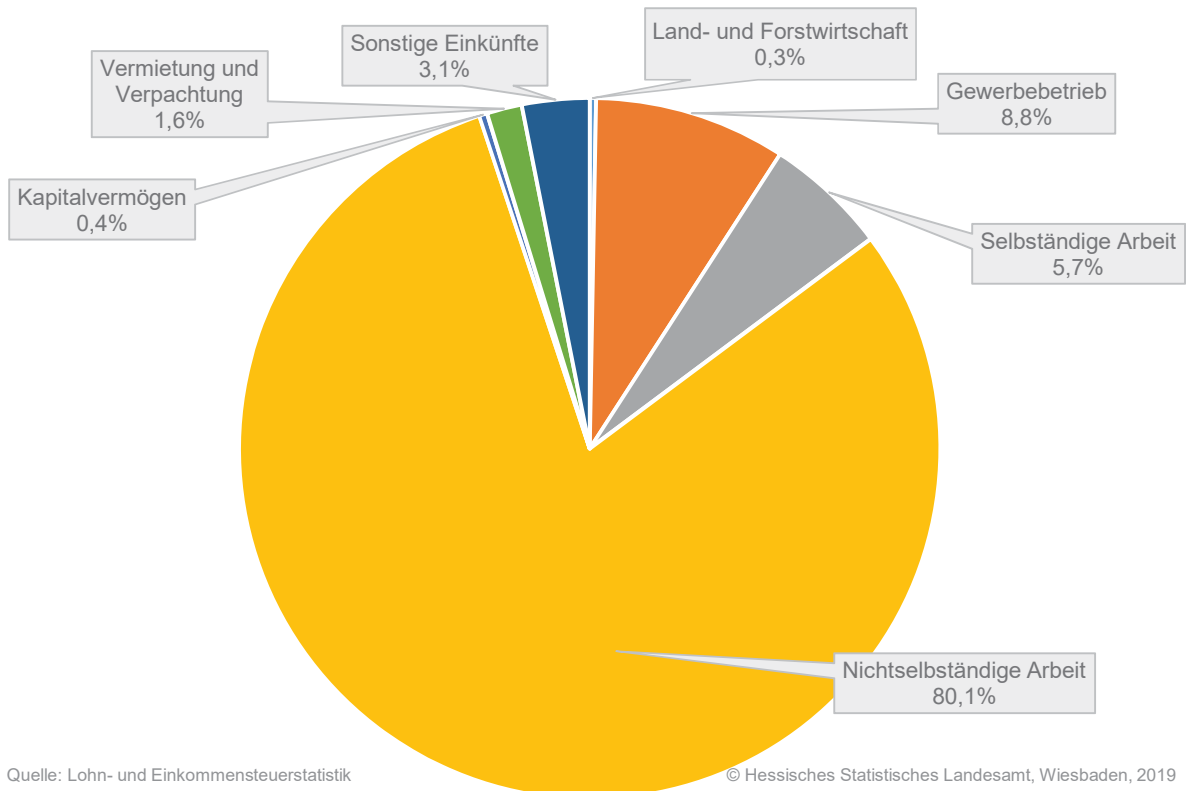


Quelle: Lohn- und Einkommensteuerstatistik

© Hessisches Statistisches Landesamt, Wiesbaden, 2019

Seit Einführung der Abgeltungssteuer müssen die Einkünfte aus Kapitalvermögen in der Einkommensteuererklärung nicht mehr nachgewiesen werden.

4. Gesamtbetrag der Einkünfte der unbeschränkt Lohn- und Einkommensteuerpflichtigen 2015 nach überwiegender Einkunftsart

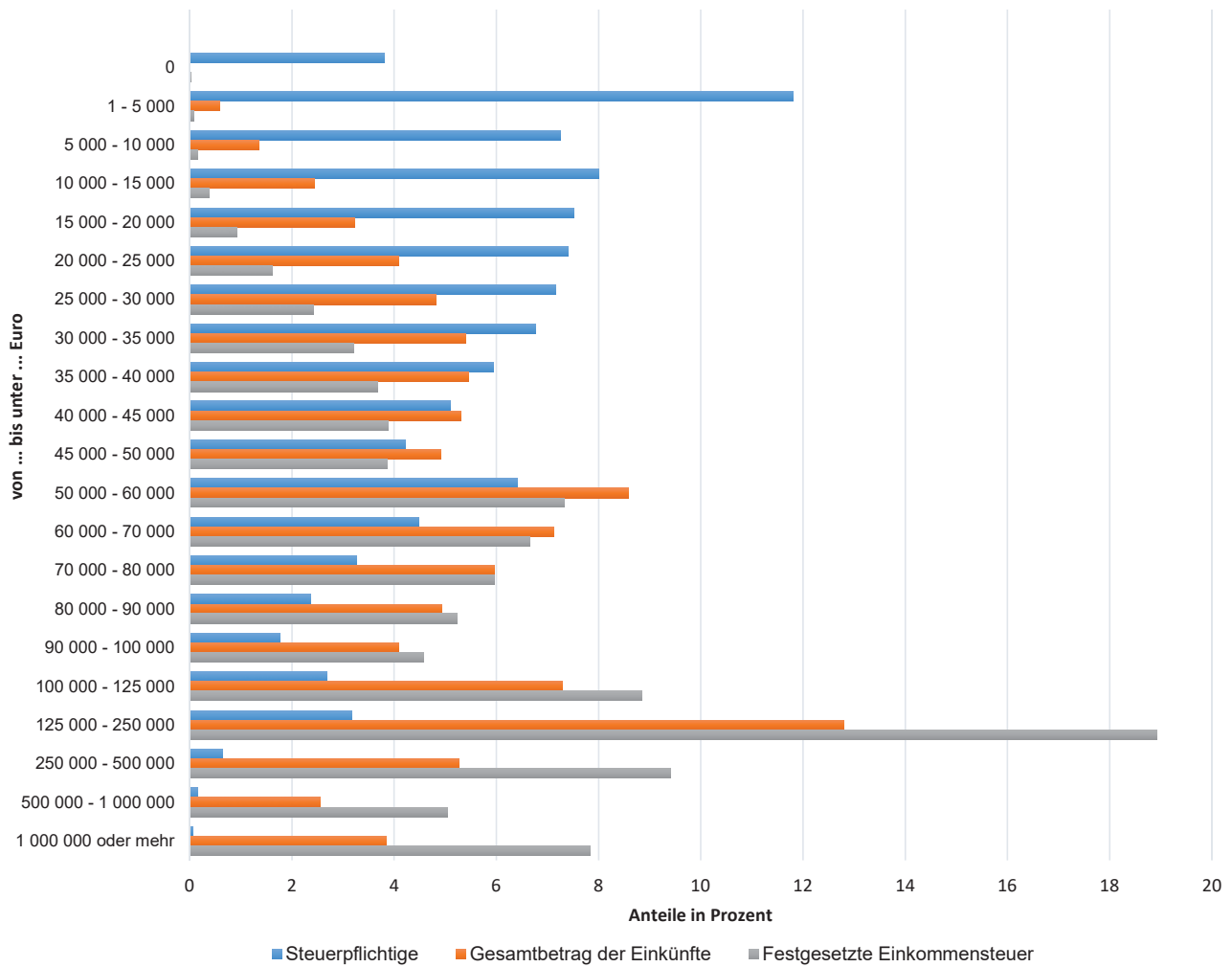


Quelle: Lohn- und Einkommensteuerstatistik

© Hessisches Statistisches Landesamt, Wiesbaden, 2019

Seit Einführung der Abgeltungssteuer müssen die Einkünfte aus Kapitalvermögen in der Einkommensteuererklärung nicht mehr nachgewiesen werden.

5. Unbeschränkt Lohn- und Einkommensteuerpflichtige 2015, deren Gesamtbetrag der Einkünfte und festgesetzte Steuer nach Größenklassen des Gesamtbetrags der Einkünfte



Quelle: Lohn- und Einkommensteuerstatistik

© Hessisches Statistisches Landesamt, Wiesbaden, 2019

III. Tabellenteil

1. Entwicklung der unbeschränkt Lohn- und Einkommensteuerpflichtigen¹⁾ 1986 bis 2015

Jahr	Steuerpflichtige	Gesamtbetrag der Einkünfte		Einkommen	Zu versteuerndes Einkommen	Festgesetzte Einkommensteuer
		insgesamt	je Steuerpflichtigen			
		1000 Euro	Euro			
					1000 Euro	
1986	2 083 877	46 295 623	22 216	38 651 854	37 429 785	9 129 758
1989	2 154 052	55 648 982	25 835	46 925 269	45 201 188	11 030 646
1992	2 168 854	67 309 562	31 034	57 955 249	55 298 177	12 619 903
1995	2 144 057	69 604 105	32 464	58 687 365	55 969 208	12 736 519
1998	2 168 616	74 955 578	34 564	63 830 805	63 200 294	15 043 764
2001	2 239 548	83 211 892	37 156	72 686 142	71 429 704	16 779 331
2004	2 727 097	88 901 915	32 599	77 366 254	75 704 695	16 461 694
2007	2 940 597	101 626 517	34 560	90 523 597	88 883 158	19 016 709
2010	2 976 755	103 538 729	34 782	88 682 607	86 748 086	18 302 232
2013	3 028 689	115 760 607	38 221	99 083 632	96 783 871	21 349 241
2014	3 060 368	121 056 277	39 556	103 766 384	101 354 022	22 613 104
2015	3 090 718	126 035 743	40 779	108 263 345	105 734 638	23 860 082

1) Einschließlich der Steuerfälle/Steuerpflichtigen ohne Einkommensteueranmeldung, soweit Werte in der elektronischen Lohnsteuerbescheinigung enthalten waren.

2. Gesamtüber-

Lfd. Nr.	Art der Angabe	Steuerpflichtige		Gesamtbetrag	
		2015	2014	2015	
		Anzahl		1000 Euro	Euro je Steuerpflichtigen
1	Unbeschränkt Steuerpflichtige zusammen	3 090 718	3 060 368	126 035 743	40 779
2	nach der Grundtabelle Besteuerte ¹⁾	1 859 929	1 832 486	51 430 626	27 652
3	nach der Splittingtabelle Besteuerte	1 230 789	1 227 882	74 605 117	60 616
	davon				
4	Alleinvertodiener	442 512	454 937	14 746 542	33 325
5	Doppelverdiener	788 277	772 945	59 858 575	75 936
	mit überwiegenden Einkünften aus				
6	Land- und Forstwirtschaft	6 684	7 210	358 017	53 563
7	Gewerbebetrieb	146 717	149 353	11 152 789	76 016
8	selbständiger Arbeit	69 550	69 525	7 138 444	102 638
9	nichtselbständiger Arbeit	2 593 030	2 569 157	100 949 741	38 931
10	Kapitalvermögen ²⁾	16 445	17 213	471 743	28 686
11	Vermietung und Verpachtung	41 605	41 442	2 035 381	48 922
12	sonstigen Einkünften	216 687	206 468	3 929 627	18 135
	mit einem Gesamtbetrag der Einkünfte von . . bis unter . . Euro				
13	0	117 699	181 826	—	—
14	1 — 5 000	365 111	317 853	731 174	2 003
15	5 000 — 10 000	224 277	227 363	1 695 939	7 562
16	10 000 — 15 000	247 266	246 284	3 081 600	12 463
17	15 000 — 20 000	232 409	228 323	4 060 571	17 472
18	20 000 — 25 000	228 773	227 713	5 145 817	22 493
19	25 000 — 30 000	221 467	221 113	6 085 926	27 480
20	30 000 — 35 000	209 459	209 234	6 797 755	32 454
21	35 000 — 40 000	183 835	182 263	6 880 492	37 428
22	40 000 — 45 000	157 400	154 572	6 677 932	42 427
23	45 000 — 50 000	130 492	127 386	6 188 593	47 425
24	50 000 — 60 000	197 991	192 484	10 830 237	54 701
25	60 000 — 70 000	138 725	133 501	8 979 309	64 727
26	70 000 — 80 000	100 575	96 083	7 516 024	74 731
27	80 000 — 90 000	73 249	69 895	6 207 649	84 747
28	90 000 — 100 000	54 283	51 249	5 144 096	94 764
29	100 000 — 125 000	82 830	77 666	9 195 050	111 011
30	125 000 — 250 000	98 200	91 022	16 132 439	164 281
31	250 000 — 500 000	20 007	18 405	6 630 163	331 392
32	500 000 — 1 000 000	4 828	4 509	3 215 566	666 024
33	1 000 000 oder mehr	1 842	1 624	4 839 411	2 627 259
34	Verlustfälle	19 336	19 843	- 262 416	- 13 571
	Beschränkt Steuerpflichtige				
35	mit positivem Einkommen	13 892	12 903	678 483	48 840
36	Verlustfälle	2 180	3 296	- 28 269	- 12 967

1) Einschließlich der Steuerfälle/Steuerpflichtigen ohne Einkommensteuerveranlagung, soweit Werte in der elektronischen Lohnsteuerbescheinigung enthalten waren. — 2) Seit Einführung der Abgeltungssteuer im Jahr 2009 müssen die Einkünfte aus Kapitalvermögen in der Einkommensteuererklärung nicht mehr nachgewiesen werden.

sicht 2015 und 2014

der Einkünfte		Einkommen		Zu versteuerndes Einkommen		Festgesetzte Einkommensteuer		Lfd. Nr.
2014		2015	2014	2015	2014	2015	2014	
1000 Euro	Euro je Steuerpflichtigen	1000 Euro		1000 Euro		1000 Euro		
121 056 277	39 556	108 263 345	103 766 384	105 734 638	101 354 022	23 860 082	22 613 104	1
49 110 944	26 800	44 309 254	42 207 504	43 810 453	41 723 319	9 523 115	9 038 219	2
71 945 333	58 593	63 954 090	61 558 880	61 924 185	59 630 703	14 336 966	13 574 886	3
15 127 718	33 252	12 860 289	13 035 698	12 575 743	12 750 417	2 374 944	2 431 371	4
56 817 615	73 508	51 093 802	48 523 182	49 348 442	46 880 286	11 962 022	11 143 515	5
408 490	56 656	281 755	326 407	273 307	316 439	64 840	75 755	6
10 339 601	69 229	9 924 180	9 108 447	9 722 443	8 921 007	2 364 597	2 139 396	7
6 844 846	98 452	6 249 581	5 990 832	6 054 594	5 799 056	2 006 638	1 894 390	8
97 268 957	37 860	87 035 907	83 932 579	84 933 289	81 927 995	18 584 792	17 801 419	9
786 431	45 688	314 315	417 490	312 113	415 626	61 688	103 827	10
1 923 514	46 415	1 688 544	1 582 555	1 672 494	1 568 365	492 978	445 260	11
3 484 438	16 876	2 769 062	2 408 074	2 766 397	2 405 536	284 550	153 057	12
—	—	– 7 094	– 6 538	– 7 128	– 6 611	6 566	5 021	13
671 000	2 111	474 100	419 782	472 787	418 420	19 858	18 369	14
1 722 811	7 577	1 260 936	1 257 072	1 259 358	1 255 345	34 216	32 510	15
3 067 465	12 455	2 370 591	2 325 830	2 368 033	2 322 974	88 706	86 539	16
3 987 819	17 466	3 223 737	3 144 223	3 219 545	3 139 662	219 335	218 443	17
5 124 058	22 502	4 192 569	4 160 344	4 181 803	4 149 331	386 654	392 155	18
6 078 082	27 489	4 978 338	5 010 152	4 965 594	4 996 846	577 117	583 680	19
6 790 816	32 456	5 673 428	5 667 292	5 660 309	5 653 860	767 378	775 184	20
6 821 603	37 427	5 780 704	5 731 450	5 751 617	5 699 376	876 583	872 797	21
6 557 149	42 421	5 630 145	5 538 785	5 568 367	5 475 972	924 686	913 570	22
6 041 943	47 430	5 230 767	5 121 857	5 167 676	5 060 864	920 031	903 941	23
10 529 576	54 704	9 203 154	8 974 128	9 106 336	8 878 502	1 749 735	1 708 435	24
8 641 040	64 726	7 661 097	7 402 892	7 595 394	7 339 831	1 587 366	1 532 048	25
7 179 257	74 719	6 445 429	6 184 042	6 275 332	6 003 803	1 422 549	1 364 386	26
5 922 576	84 735	5 360 032	5 134 762	5 046 762	4 825 351	1 246 980	1 196 739	27
4 855 613	94 746	4 467 900	4 234 012	4 174 132	3 953 393	1 091 040	1 032 982	28
8 621 447	111 007	8 060 113	7 587 474	7 555 150	7 114 907	2 109 671	1 988 271	29
14 955 835	164 310	14 495 669	13 473 527	13 819 679	12 854 140	4 516 264	4 192 668	30
6 089 635	330 869	6 136 478	5 643 058	5 983 704	5 504 510	2 243 045	2 064 176	31
2 996 692	664 602	3 019 610	2 813 655	2 979 659	2 777 692	1 202 933	1 128 987	32
4 401 859	2 710 504	4 605 640	3 948 586	4 590 529	3 935 853	1 869 368	1 602 204	33
– 299 711	– 15 104	– 319 352	– 360 559	– 319 575	– 360 754	10 811	27 225	34
623 607	48 330	642 326	575 625	642 324	575 623	221 261	199 059	35
– 34 867	– 10 579	– 28 281	– 34 870	– 28 281	– 34 870	2	2	36

3. Unbeschränkt Lohn- und Einkommensteuerpflichtige¹⁾ nach Grund-/Splitting-

Lfd. Nr.	Gesamtbetrag der Einkünfte von ... bis unter ... Euro	Einkünfte aus							
		Land- und Forstwirtschaft		Gewerbebetrieb		selbständiger Arbeit		nichtselbständiger Arbeit	
		Stpfl.	1000 Euro	Stpfl.	1000 Euro	Stpfl.	1000 Euro	Stpfl.	1000 Euro
		Lohn- und Einkommen-							
1	0	66	35	1 830	1 190
2	1 – 5 000	1 079	552	335 508	671 788
3	5 000 – 10 000	2 691	5 436	24 805	103 702	7 560	32 813	181 556	1 315 918
4	10 000 – 15 000	3 478	9 565	26 826	161 596	8 230	50 411	185 846	2 009 091
5	15 000 – 20 000	2 966	11 158	25 479	193 226	8 043	61 074	190 663	2 858 270
6	20 000 – 25 000	2 653	12 259	24 982	233 237	7 930	73 172	201 398	4 034 319
7	25 000 – 30 000	2 652	12 774	23 104	231 312	7 628	82 476	204 245	5 135 673
8	30 000 – 35 000	2 568	13 748	22 531	243 561	7 563	87 411	196 470	5 947 385
9	35 000 – 40 000	2 752	15 191	21 197	243 053	7 229	91 759	173 888	6 131 250
10	40 000 – 50 000	4 847	32 156	37 960	479 668	14 413	203 217	273 266	11 524 001
11	50 000 – 60 000	3 772	29 105	31 483	458 534	13 173	215 452	187 948	9 693 254
12	60 000 – 80 000	4 802	45 826	44 369	807 510	21 821	452 751	226 537	14 661 255
13	80 000 – 100 000	2 594	36 628	27 157	651 693	16 144	449 284	119 919	9 896 503
14	100 000 – 125 000	1 491	29 576	19 793	656 972	14 087	572 724	76 597	7 675 484
15	125 000 – 250 000	1 739	54 536	28 824	1 617 927	25 400	2 093 806	87 042	11 806 459
16	250 000 – 500 000	439	26 215	8 565	1 100 030	7 549	1 435 815	16 343	3 763 718
17	500 000 – 1 000 000	132	13 424	2 613	774 061	1 897	670 619	3 767	1 561 392
18	1 000 000 oder mehr	64	14 804	1 234	2 762 598	730	474 829	1 349	1 318 010
19	Insgesamt	40 785	362 988	390 001	10 739 389	175 800	7 057 704	2 664 172	100 004 959
20	Verlustfälle	484	- 12 216	9 757	- 218 873	2 344	- 10 203	8 945	13 815
		Lohn- und Einkommen-							
1	0	51	21	1 381	1 094
2	1 – 5 000	810	726	254 226	519 711
3	5 000 – 10 000	1 697	3 780	19 996	94 884	6 726	30 771	150 224	1 091 184
4	10 000 – 15 000	1 566	4 924	18 406	127 745	6 760	45 495	152 932	1 670 062
5	15 000 – 20 000	1 117	4 683	14 516	127 866	5 894	51 241	143 495	2 243 063
6	20 000 – 25 000	1 097	4 966	13 111	143 886	5 374	58 511	141 268	3 006 740
7	25 000 – 30 000	1 130	4 858	11 248	128 733	4 929	62 202	136 715	3 631 473
8	30 000 – 35 000	972	4 593	10 034	125 664	4 421	62 466	127 648	4 047 131
9	35 000 – 40 000	1 017	4 953	8 764	117 767	3 897	61 694	106 598	3 909 250
10	40 000 – 50 000	1 484	9 505	13 122	209 548	6 778	122 744	146 614	6 416 638
11	50 000 – 60 000	803	7 229	8 725	173 421	5 095	115 274	81 764	4 372 975
12	60 000 – 80 000	734	9 921	9 611	259 686	6 892	215 545	73 120	4 866 365
13	80 000 – 100 000	302	5 430	4 737	182 691	3 840	172 355	26 993	2 309 579
14	100 000 – 125 000	170	5 088	3 343	176 090	2 839	191 934	13 362	1 401 076
15	125 000 – 250 000	223	9 649	5 172	411 928	4 655	538 289	13 694	2 041 007
16	250 000 – 500 000	62	3 130	1 638	287 061	1 150	253 612	2 449	649 684
17	500 000 – 1 000 000	22	3 287	523	202 465	260	99 972	529	244 084
18	1 000 000 oder mehr	13	5 930	305	942 644	137	124 806	224	213 152
19	Insgesamt	13 270	92 674	159 619	3 736 290	75 482	2 216 761	1 573 236	42 634 270
20	Verlustfälle	312	- 4 467	7 068	- 108 308	1 878	- 8 189	7 369	- 10 423
		Lohn- und Einkommen-							
1	0	15	14	449	96
2	1 – 5 000	269	- 175	81 282	152 077
3	5 000 – 10 000	994	1 656	4 809	8 819	834	2 042	31 332	224 734
4	10 000 – 15 000	1 912	4 640	8 420	33 851	1 470	4 916	32 914	339 029
5	15 000 – 20 000	1 849	6 475	10 963	65 360	2 149	9 832	47 168	615 207
6	20 000 – 25 000	1 556	7 293	11 871	89 351	2 556	14 661	60 130	1 027 579
7	25 000 – 30 000	1 522	7 917	11 856	102 578	2 699	20 274	67 530	1 504 200
8	30 000 – 35 000	1 596	9 155	12 497	117 897	3 142	24 945	68 822	1 900 254
9	35 000 – 40 000	1 735	10 238	12 433	125 286	3 332	30 065	67 290	2 222 000
10	40 000 – 50 000	3 363	22 652	24 838	270 120	7 635	80 474	126 652	5 107 361
11	50 000 – 60 000	2 969	21 875	22 758	285 113	8 078	100 178	106 184	5 320 278
12	60 000 – 80 000	4 068	35 904	34 758	547 824	14 929	237 207	153 417	9 794 890
13	80 000 – 100 000	2 292	31 199	22 420	469 002	12 304	276 929	92 926	7 586 924
14	100 000 – 125 000	1 321	24 488	16 450	480 882	11 248	380 790	63 235	6 274 408
15	125 000 – 250 000	1 516	44 888	23 652	1 206 000	20 745	1 555 517	73 348	9 765 452
16	250 000 – 500 000	377	23 084	6 927	812 969	6 399	1 182 202	13 894	3 114 034
17	500 000 – 1 000 000	110	10 137	2 090	571 597	1 637	570 647	3 238	1 317 307
18	1 000 000 oder mehr	51	8 874	929	1 819 954	593	350 022	1 125	1 104 858
19	Insgesamt	27 515	270 314	230 382	7 003 099	100 318	4 840 944	1 090 936	57 370 690
20	Verlustfälle	172	- 7 748	2 689	- 110 565	466	- 2 014	1 576	24 238

1) Einschließlich der Steuerfälle/Steuerpflichtigen ohne Einkommensteuerveranlagung, soweit Werte in der elektronischen Lohnsteuerbescheinigung enthalten waren.
 — 2) Seit Einführung der Abgeltungssteuer im Jahr 2009 müssen die Einkünfte aus Kapitalvermögen in der Einkommensteuererklärung nicht mehr nachgewiesen werden.

tabellen-Gliederung und Größenklassen des Gesamtbetrags der Einkünfte 2015

Einkünfte aus						Summe der Einkünfte		Abzüglich		Lfd. Nr.
Kapitalvermögen ²⁾		Vermietung und Verpachtung		sonstigen Einkünften				Altersentlastungsbetrag nach § 24a EStG		
Stpfl.	1000 Euro	Stpfl.	1000 Euro	Stpfl.	1000 Euro	Stpfl.	1000 Euro	Stpfl.	1000 Euro	
steuerpflichtige insgesamt										
—	—	—	—	•	•	1 894	1 212	809	181	1
6 470	10 087	5 568	675	•	•	365 111	749 375	10 000	7 441	2
8 959	20 844	12 476	20 682	34 547	227 696	224 277	1 727 092	15 302	13 909	3
19 569	46 143	24 968	65 489	79 622	798 965	247 266	3 141 261	38 787	36 155	4
18 971	60 517	28 851	104 261	74 912	841 613	232 409	4 130 119	39 250	45 214	5
14 329	61 334	28 454	118 679	60 603	676 854	228 773	5 209 854	31 723	41 653	6
11 375	58 820	26 195	106 736	50 248	511 235	221 467	6 139 026	24 178	33 145	7
9 366	54 891	25 715	102 303	40 561	392 895	209 459	6 842 194	19 442	26 944	8
7 163	43 510	24 431	96 228	31 922	295 691	183 835	6 916 681	15 454	21 311	9
10 019	73 759	44 995	174 656	48 211	434 285	287 892	12 921 742	24 077	33 787	10
5 359	49 015	37 206	153 156	28 439	268 091	197 991	10 866 606	15 013	23 215	11
4 690	48 702	54 723	239 190	27 952	273 457	239 300	16 528 692	15 704	25 100	12
2 071	20 906	35 877	180 236	12 663	132 069	127 532	11 367 318	7 558	12 529	13
1 437	14 532	28 086	165 509	7 911	90 218	82 830	9 205 015	4 815	8 180	14
2 763	38 339	43 215	387 257	10 888	148 941	98 200	16 147 265	7 056	12 599	15
1 220	31 487	11 960	219 923	3 030	57 514	20 007	6 634 700	2 144	4 038	16
429	26 456	3 333	150 679	949	20 426	4 828	3 217 058	701	1 358	17
245	70 811	1 369	124 041	398	75 000	1 842	4 840 093	298	606	18
124 435	730 151	437 422	2 409 702	524 034	5 280 411	2 974 913	126 585 305	272 311	347 367	19
1 418	12 559	3 846	- 58 286	2 463	14 817	18 834	- 258 387	282	322	20
steuerpflichtige nach der Grundtabelle besteuert										
—	—	—	—	•	•	1 430	1 102	361	85	1
6 011	8 715	4 408	1 540	•	•	280 258	590 380	5 344	3 960	2
7 728	17 784	9 618	18 955	26 482	170 345	185 120	1 427 704	11 278	10 131	3
16 103	36 986	17 942	51 613	58 867	580 261	198 946	2 517 087	27 667	25 215	4
12 293	41 217	16 365	63 246	42 576	416 434	166 522	2 947 751	19 928	23 010	5
6 410	32 522	13 476	57 653	25 959	208 461	154 683	3 512 739	11 490	14 696	6
4 101	26 512	12 127	48 364	17 767	127 351	145 653	4 029 493	8 284	10 456	7
2 873	20 514	11 714	44 276	12 333	85 440	134 599	4 390 084	6 289	7 857	8
2 020	14 010	10 846	41 597	8 620	58 626	112 038	4 207 896	4 764	5 889	9
2 207	19 065	17 937	67 441	9 794	67 251	154 594	6 912 191	5 875	7 433	10
839	8 322	12 779	58 949	4 643	35 740	87 263	4 771 911	2 911	4 057	11
675	7 527	15 472	83 484	4 092	36 031	80 050	5 478 561	2 526	3 780	12
360	3 614	7 786	51 961	1 779	20 049	30 926	2 745 679	1 115	1 678	13
310	3 638	5 194	45 859	1 197	14 930	16 583	1 838 615	797	1 212	14
590	13 010	7 657	104 862	1 805	24 567	19 033	3 143 310	1 228	1 888	15
230	6 940	2 097	59 823	488	9 657	3 861	1 269 908	367	575	16
74	10 376	601	38 355	186	5 275	900	603 814	145	228	17
53	7 651	302	45 380	95	6 468	434	1 346 032	80	129	18
62 877	278 403	166 321	883 359	225 641	1 892 501	1 772 893	51 734 258	110 449	122 278	19
1 000	5 015	2 507	- 22 065	1 499	6 723	15 256	- 141 715	52	51	20
steuerpflichtige nach der Splittingtabelle besteuert										
—	—	—	—	•	•	464	110	448	96	1
459	1 372	1 160	- 866	•	•	84 853	158 995	4 656	3 480	2
1 231	3 060	2 858	1 727	8 065	57 351	39 157	299 388	4 024	3 778	3
3 466	9 157	7 026	13 876	20 755	218 705	48 320	624 174	11 120	10 940	4
6 678	19 300	12 486	41 015	32 336	425 178	65 887	1 182 368	19 322	22 205	5
7 919	28 812	14 978	61 025	34 644	468 394	74 090	1 697 115	20 233	26 957	6
7 274	32 308	14 068	58 373	32 481	383 884	75 814	2 109 533	15 894	22 689	7
6 493	34 377	14 001	58 027	28 228	307 456	74 860	2 452 110	13 153	19 086	8
5 143	29 500	13 585	54 631	23 302	237 065	71 797	2 708 785	10 690	15 422	9
7 812	54 694	27 058	107 215	38 417	367 034	133 298	6 009 550	18 202	26 354	10
4 520	40 694	24 427	94 206	23 796	232 350	110 728	6 094 695	12 102	19 158	11
4 015	41 173	39 251	155 706	23 860	237 426	159 250	11 050 131	13 178	21 321	12
1 711	17 292	28 091	128 276	10 884	112 019	96 606	8 621 641	6 443	10 852	13
1 127	10 894	22 892	119 650	6 714	75 288	66 247	7 366 400	4 018	6 968	14
2 173	25 329	35 558	282 396	9 083	124 374	79 167	13 003 955	5 828	10 711	15
990	24 547	9 863	160 100	2 542	47 857	16 146	5 364 793	1 777	3 464	16
355	16 080	2 732	112 324	763	15 151	3 928	2 613 244	556	1 130	17
192	63 160	1 067	78 661	303	68 532	1 408	3 494 062	218	477	18
61 558	451 748	271 101	1 526 344	298 393	3 387 910	1 202 020	74 851 047	161 862	225 088	19
418	7 544	1 339	- 36 221	964	8 094	3 578	- 116 672	230	272	20

3. Unbeschränkt Lohn- und Einkommensteuerpflichtige¹⁾ nach Grund-/Splitting-

Lfd. Nr.	Gesamtbetrag der Einkünfte von ... bis unter ... Euro		Abzüglich				Gesamtbetrag der Einkünfte		Sonderausgaben insgesamt	
			Entlastungsbetrag für Alleinerziehende nach § 24b EStG		Freibetrag für Land- und Forstwirte nach § 13 Abs. 3 EStG					
			Stpfl.	1000 Euro	Stpfl.	1000 Euro				
Lohn- und Einkommen-										
1		0	1 018	996	66	35	117 699	—	9 393	5 866
2	1	5 000	5 222	10 002	874	772	365 111	731 174	365 111	238 093
3	5 000	10 000	7 856	15 002	2 418	2 255	224 277	1 695 939	224 277	384 310
4	10 000	15 000	10 694	20 431	3 120	3 086	247 266	3 081 600	247 266	603 919
5	15 000	20 000	11 368	21 528	2 637	2 814	232 409	4 060 571	232 408	709 636
6	20 000	25 000	10 544	19 981	2 243	2 408	228 773	5 145 817	228 773	824 287
7	25 000	30 000	9 388	17 654	2 162	2 305	221 467	6 085 926	221 467	973 673
8	30 000	35 000	8 358	15 724	1 369	1 773	209 459	6 797 755	209 459	994 072
9	35 000	40 000	6 936	12 920	1 463	1 959	183 835	6 880 492	183 835	977 113
10	40 000	50 000	9 524	17 710	2 855	3 720	287 892	12 866 525	287 892	1 789 574
11	50 000	60 000	5 320	9 885	2 484	3 270	197 991	10 830 237	197 991	1 465 459
12	60 000	80 000	4 442	8 238	66	23	239 300	16 495 333	239 300	2 161 022
13	80 000	100 000	1 638	3 046	—	—	127 532	11 351 745	127 532	1 381 594
14	100 000	125 000	960	1 785	—	—	82 830	9 195 050	82 830	1 021 831
15	125 000	250 000	1 189	2 228	—	—	98 200	16 132 439	98 200	1 464 017
16	250 000	500 000	262	499	—	—	20 007	6 630 163	20 007	434 384
17	500 000	1 000 000	71	134	—	—	4 828	3 215 566	4 828	150 365
18	1 000 000	oder mehr	37	76	—	—	1 842	4 839 411	1 842	143 493
19	Insgesamt		94 827	177 839	21 757	24 421	3 090 718	126 035 743	2 982 411	15 722 707
20	Verlustfälle		1 887	3 598	125	109	19 336	- 262 416	19 336	51 471
Lohn- und Einkommen-										
1		0	1 018	996	51	21	88 466	—	8 250	4 829
2	1	5 000	5 208	9 977	669	507	280 258	575 950	280 258	180 285
3	5 000	10 000	7 830	14 953	1 539	1 130	185 120	1 401 500	185 120	306 800
4	10 000	15 000	10 667	20 382	1 398	1 019	198 946	2 470 482	198 946	467 086
5	15 000	20 000	11 325	21 447	951	696	166 522	2 902 607	166 521	473 563
6	20 000	25 000	10 486	19 876	864	640	154 683	3 477 533	154 683	499 719
7	25 000	30 000	9 339	17 575	844	626	145 653	4 000 840	145 653	544 309
8	30 000	35 000	8 304	15 639	15	4	134 599	4 366 585	134 599	577 189
9	35 000	40 000	6 899	12 858	—	—	112 038	4 189 151	112 038	544 250
10	40 000	50 000	9 442	17 569	—	—	154 594	6 887 190	154 594	867 008
11	50 000	60 000	5 258	9 776	—	—	87 263	4 758 078	87 263	557 027
12	60 000	80 000	4 369	8 117	—	—	80 050	5 466 666	80 050	587 371
13	80 000	100 000	1 602	2 988	—	—	30 926	2 741 013	30 926	250 296
14	100 000	125 000	938	1 754	—	—	16 583	1 835 649	16 583	148 248
15	125 000	250 000	1 158	2 175	—	—	19 033	3 139 247	19 033	207 580
16	250 000	500 000	253	484	—	—	3 861	1 268 849	3 861	61 337
17	500 000	1 000 000	.	.	—	—	900	603 456	900	22 312
18	1 000 000	oder mehr	.	.	—	—	434	1 345 830	434	29 277
19	Insgesamt		94 200	176 769	6 331	4 643	1 859 929	51 430 626	1 779 712	6 328 487
20	Verlustfälle		1 881	3 587	85	59	15 758	- 145 412	15 758	32 099
Lohn- und Einkommen-										
1		0	—	—	15	14	29 233	-	1 143	1 037
2	1	5 000	14	26	205	265	84 853	155 224	84 853	57 808
3	5 000	10 000	26	49	879	1 125	39 157	294 439	39 157	77 510
4	10 000	15 000	27	49	1 722	2 067	48 320	611 118	48 320	136 833
5	15 000	20 000	43	81	1 686	2 118	65 887	1 157 964	65 887	236 073
6	20 000	25 000	58	105	1 379	1 769	74 090	1 668 284	74 090	324 568
7	25 000	30 000	49	79	1 318	1 679	75 814	2 085 086	75 814	429 364
8	30 000	35 000	54	85	1 354	1 768	74 860	2 431 170	74 860	416 883
9	35 000	40 000	37	62	1 463	1 959	71 797	2 691 341	71 797	432 863
10	40 000	50 000	82	140	2 855	3 720	133 298	5 979 336	133 298	922 566
11	50 000	60 000	62	110	2 484	3 270	110 728	6 072 158	110 728	908 432
12	60 000	80 000	73	121	66	23	159 250	11 028 667	159 250	1 573 651
13	80 000	100 000	36	57	—	—	96 606	8 610 732	96 606	1 131 297
14	100 000	125 000	22	31	—	—	66 247	7 359 401	66 247	873 583
15	125 000	250 000	31	53	—	—	79 167	12 993 192	79 167	1 256 438
16	250 000	500 000	9	15	—	—	16 146	5 361 314	16 146	373 047
17	500 000	1 000 000	.	.	—	—	3 928	2 612 109	3 928	128 053
18	1 000 000	oder mehr	.	.	—	—	1 408	3 493 581	1 408	114 216
19	Insgesamt		627	1 070	15 426	19 778	1 230 789	74 605 117	1 202 699	9 394 220
20	Verlustfälle		6	10	40	50	3 578	- 117 004	3 578	19 372

1) Einschließlich der Steuerfälle/Steuerpflichtigen ohne Einkommensteueranmeldung, soweit Werte in der elektronischen Lohnsteuerbescheinigung enthalten waren.

tabellen-Gliederung und Größenklassen des Gesamtbetrags der Einkünfte 2015

Außergewöhnliche Belastungen insgesamt		Als Sonderausgaben-abzug berücksichtigte Altersvorsorgebeiträge nach § 10a EStG		Steuerbegünstigungen		Verlustabzug § 10d EStG		Einkommen nach § 2 Abs. 4 EStG		Lfd. Nr.
				darunter: Summe der Abzugsbeträge nach §§ 10e, 10f, 10h EStG zur Förderung des Wohneigentums		Steuerlich wirksam gewordene Verluste (Verbraucher Vor- u. Rücktrag gesamt)				
Stpfl.	1000 Euro	Stpfl.	1000 Euro	Stpfl.	1000 Euro	Stpfl.	1000 Euro	Stpfl.	1000 Euro	
steuerpflichtige insgesamt										
1 345	1 453	•	•	4	25	—	—	9 386	- 7 094	1
9 677	13 116	•	•	23	75	3 927	6 610	345 803	474 100	2
21 604	38 138	293	372	38	130	2 730	13 115	224 255	1 260 936	3
49 651	90 897	1 220	1 327	116	382	2 238	15 762	247 259	2 370 591	4
54 404	107 284	6 078	5 286	125	320	1 747	15 599	232 405	3 223 737	5
51 007	104 337	11 491	10 440	191	589	1 348	14 891	228 767	4 192 569	6
49 699	103 496	16 998	17 074	223	793	1 038	13 731	221 462	4 978 338	7
46 225	94 445	21 485	23 730	246	786	848	12 386	209 459	5 673 428	8
41 494	84 609	21 183	26 367	248	897	702	11 845	183 834	5 780 704	9
67 676	140 379	37 777	54 949	572	2 247	958	20 027	287 890	10 860 912	10
45 734	92 835	30 434	50 837	527	2 224	627	17 035	197 989	9 203 154	11
55 842	112 795	46 487	87 192	942	4 685	732	24 307	239 299	14 106 526	12
29 789	61 744	30 275	63 182	626	3 974	342	14 331	127 531	9 827 932	13
19 042	41 650	22 738	50 911	533	3 832	303	17 622	82 829	8 060 113	14
22 073	52 711	27 760	65 436	970	9 499	552	47 263	98 197	14 495 669	15
4 591	11 540	4 499	10 497	377	5 495	183	32 366	20 006	6 136 478	16
1 083	2 654	948	2 156	139	2 968	97	38 373	4 827	3 019 610	17
423	835	265	607	89	3 743	60	86 142	1 841	4 605 640	18
571 359	1 154 917	279 987	470 433	5 989	42 666	18 432	401 405	2 963 039	108 263 345	19
4 311	6 299	—	—	23	156	—	—	19 336	- 319 352	20
steuerpflichtige nach der Grundtabelle besteuert										
1 043	989	•	•	4	25	—	—	8 243	- 5 693	1
7 528	9 643	•	•	18	23	3 299	5 366	266 898	381 232	2
15 989	28 027	•	•	25	56	2 128	9 808	185 106	1 057 229	3
35 979	66 346	1 196	1 288	74	246	1 681	11 052	198 941	1 925 286	4
31 982	66 097	5 985	5 156	86	236	1 304	10 731	166 522	2 347 467	5
24 011	52 024	11 198	10 042	113	308	953	9 480	154 679	2 906 482	6
20 201	42 942	15 800	15 508	128	497	704	8 512	145 650	3 389 475	7
17 888	34 787	19 033	20 419	130	399	557	7 534	134 599	3 726 674	8
14 893	28 852	17 554	21 108	133	457	466	7 406	112 037	3 587 398	9
19 883	38 441	27 385	38 114	273	1 006	569	10 884	154 592	5 932 345	10
10 664	21 844	16 623	26 687	208	718	338	8 184	87 263	4 144 210	11
9 073	19 525	16 426	28 893	262	1 282	331	10 695	80 050	4 819 123	12
3 427	7 929	6 496	12 146	119	849	132	5 129	30 925	2 464 946	13
1 894	4 911	3 127	5 983	102	948	128	7 258	16 582	1 668 491	14
2 583	6 698	2 993	5 736	175	1 872	194	14 009	19 032	2 903 996	15
517	1 576	446	854	60	996	62	11 482	3 861	1 192 734	16
122	432	82	163	21	371	30	12 296	900	567 976	17
63	161	27	55	17	753	20	15 777	434	1 299 886	18
217 740	431 225	144 708	192 576	1 948	11 041	12 896	165 603	1 766 314	44 309 254	19
3 128	3 881	—	—	12	29	—	—	15 758	- 180 873	20
steuerpflichtige nach der Splittingtabelle besteuert										
302	463	•	•	—	—	—	—	1 143	- 1 401	1
2 149	3 473	•	•	5	52	628	1 245	78 905	92 868	2
5 615	10 111	•	•	13	74	602	3 307	39 149	203 707	3
13 672	24 551	24	39	42	136	557	4 710	48 318	445 306	4
22 422	41 186	93	130	39	84	443	4 869	65 883	876 270	5
26 996	52 313	293	397	78	281	395	5 411	74 088	1 286 087	6
29 498	60 554	1 198	1 566	95	296	334	5 219	75 812	1 588 863	7
28 337	59 658	2 452	3 311	116	386	291	4 852	74 860	1 946 754	8
26 601	55 757	3 629	5 259	115	441	236	4 439	71 797	2 193 306	9
47 793	101 937	10 392	16 835	299	1 242	389	9 143	133 298	4 928 568	10
35 070	70 991	13 811	24 149	319	1 506	289	8 851	110 726	5 058 945	11
46 769	93 270	30 061	58 299	680	3 403	401	13 612	159 249	9 287 403	12
26 362	53 815	23 779	51 035	507	3 125	210	9 202	96 606	7 362 987	13
17 148	36 739	19 611	44 928	431	2 884	175	10 363	66 247	6 391 622	14
19 490	46 013	24 767	59 700	795	7 628	358	33 253	79 165	11 591 673	15
4 074	9 965	4 053	9 644	317	4 500	121	20 884	16 145	4 943 744	16
961	2 222	866	1 993	118	2 598	67	26 077	3 927	2 451 635	17
360	674	238	552	72	2 990	40	70 364	1 407	3 305 754	18
353 619	723 692	135 279	277 857	4 041	31 625	5 536	235 802	1 196 725	63 954 090	19
1 183	2 418	—	—	11	127	—	—	3 578	- 138 479	20

3. Unbeschränkt Lohn- und Einkommensteuerpflichtige¹⁾ nach Grund-/Splitting-

Lfd. Nr.	Gesamtbetrag der Einkünfte von ... bis unter ... Euro		Abzusetzende Beträge				Zu versteuerndes Einkommen		Tarifliche Einkommensteuer ²⁾	
			abzuziehende Freibeträge für Kinder nach § 32 Abs. 6 EStG		Härteausgleich nach § 46 Abs. 3 EStG und § 70 EStDV					
			Stpfl.	1000 Euro	Stpfl.	1000 Euro	Stpfl.	1000 Euro	Stpfl.	1000 Euro
Lohn- und Einkommen-										
1		0	9 386	- 7 128	11 864	414
2	1	5 000	157	696	2 971	616	345 806	472 787	72 740	11 090
3	5 000	10 000	255	1 101	2 339	477	224 255	1 259 358	60 865	24 108
4	10 000	15 000	487	1 990	2 752	568	247 259	2 368 033	169 376	76 989
5	15 000	20 000	744	3 488	3 451	704	232 405	3 219 545	177 807	210 092
6	20 000	25 000	2 041	9 919	4 171	847	228 767	4 181 803	200 253	378 714
7	25 000	30 000	2 119	11 735	4 935	1 009	221 462	4 965 594	215 919	571 379
8	30 000	35 000	2 208	12 023	5 414	1 095	209 459	5 660 309	207 626	764 567
9	35 000	40 000	6 747	27 938	5 538	1 150	183 834	5 751 617	182 915	869 647
10	40 000	50 000	24 862	122 843	10 024	2 027	287 890	10 736 043	286 967	1 811 878
11	50 000	60 000	16 972	95 161	8 062	1 657	197 989	9 106 336	197 569	1 727 521
12	60 000	80 000	37 046	233 509	11 243	2 291	239 299	13 870 726	238 893	2 951 835
13	80 000	100 000	63 312	605 730	6 418	1 309	127 531	9 220 894	127 365	2 163 917
14	100 000	125 000	45 969	504 150	4 017	813	82 829	7 555 150	82 694	1 969 900
15	125 000	250 000	58 419	675 243	3 818	747	98 197	13 819 679	97 986	4 325 783
16	250 000	500 000	20 006	5 983 704	19 940	2 203 924
17	500 000	1 000 000	3 058	39 939	68	13	4 827	2 979 659	4 786	1 190 155
18	1 000 000	oder mehr	1 165	15 108	17	2	1 841	4 590 529	1 834	1 972 812
19	Insgesamt		278 000	2 513 284	75 724	15 424	2 963 042	105 734 638	2 357 399	23 224 723
20	Verlustfälle		34	171	249	53	19 336	- 319 575	16	72
Lohn- und Einkommen-										
1		0	8 243	- 5 723	10 006	337
2	1	5 000	124	473	2 739	572	266 901	380 188	60 933	8 831
3	5 000	10 000	202	828	2 057	420	185 106	1 055 981	50 983	18 770
4	10 000	15 000	393	1 565	2 408	497	198 941	1 923 223	157 501	67 420
5	15 000	20 000	625	2 877	2 870	592	166 522	2 343 997	161 694	192 644
6	20 000	25 000	1 890	9 155	3 182	650	154 679	2 896 677	153 029	344 692
7	25 000	30 000	1 966	10 943	3 405	707	145 650	3 377 824	144 856	490 609
8	30 000	35 000	2 029	11 080	3 543	714	134 599	3 714 880	134 182	617 607
9	35 000	40 000	6 457	26 398	3 390	705	112 037	3 560 295	111 731	654 584
10	40 000	50 000	24 016	117 493	5 167	1 049	154 592	5 813 802	154 321	1 200 866
11	50 000	60 000	16 201	90 188	3 198	650	87 263	4 053 372	87 134	959 317
12	60 000	80 000	16 415	93 704	3 043	624	80 050	4 724 796	79 926	1 291 098
13	80 000	100 000	7 361	43 251	1 167	233	30 925	2 421 462	30 886	748 423
14	100 000	125 000	4 668	28 303	537	108	16 582	1 640 080	16 537	545 428
15	125 000	250 000	6 533	40 972	559	105	19 032	2 862 919	18 978	1 034 359
16	250 000	500 000	3 861	1 182 925	3 836	467 604
17	500 000	1 000 000	361	2 700	10	1	900	565 274	884	236 765
18	1 000 000	oder mehr	197	1 406	4	1	434	1 298 479	433	563 611
19	Insgesamt		90 923	491 158	37 357	7 644	1 766 317	43 810 453	1 377 850	9 442 966
20	Verlustfälle		26	133	236	51	15 758	- 181 057	11	62
Lohn- und Einkommen-										
1		0	1 143	- 1 405	1 858	77
2	1	5 000	33	224	232	45	78 905	92 600	11 807	2 259
3	5 000	10 000	53	273	282	57	39 149	203 377	9 882	5 338
4	10 000	15 000	94	425	344	72	48 318	444 810	11 875	9 568
5	15 000	20 000	119	611	581	111	65 883	875 548	16 113	17 448
6	20 000	25 000	151	764	989	197	74 088	1 285 126	47 224	34 022
7	25 000	30 000	153	792	1 530	302	75 812	1 587 769	71 063	80 770
8	30 000	35 000	179	944	1 871	381	74 860	1 945 429	73 444	146 960
9	35 000	40 000	290	1 540	2 148	445	71 797	2 191 321	71 184	215 063
10	40 000	50 000	846	5 350	4 857	977	133 298	4 922 240	132 646	611 012
11	50 000	60 000	771	4 974	4 864	1 007	110 726	5 052 964	110 435	768 204
12	60 000	80 000	20 631	139 805	8 200	1 668	159 249	9 145 930	158 967	1 660 737
13	80 000	100 000	55 951	562 478	5 251	1 077	96 606	6 799 432	96 479	1 415 494
14	100 000	125 000	41 301	475 847	3 480	706	66 247	5 915 069	66 157	1 424 471
15	125 000	250 000	51 886	634 272	3 259	642	79 165	10 956 760	79 008	3 291 423
16	250 000	500 000	16 145	4 800 779	16 104	1 736 319
17	500 000	1 000 000	2 697	37 239	58	11	3 927	2 414 385	3 902	953 390
18	1 000 000	oder mehr	968	13 702	13	2	1 407	3 292 050	1 401	1 409 201
19	Insgesamt		187 077	2 022 125	38 367	7 780	1 196 725	61 924 185	979 549	13 781 758
20	Verlustfälle		8	38	13	2	3 578	- 138 518	5	10

1) Einschließlich der Steuerfälle/Steuerpflichtigen ohne Einkommensteuerveranlagung, soweit Werte in der elektronischen Lohnsteuerbescheinigung enthalten waren. — 2) Für Fälle ohne Einkommensteuerveranlagung: Einbehaltene Lohnsteuer. — 3) Für Fälle ohne Einkommensteuerveranlagung: Einbehaltener Solidaritätszuschlag.

tabellen-Gliederung und Größenklassen des Gesamtbetrags der Einkünfte 2015

Hinzuzurechnender Anspruch auf Altersvorsorgezulage nach § 10a Abs. 2 EStG		Hinzuzurechnendes Kindergeld nach § 31 Satz 4 EStG		Festgesetzte Einkommensteuer		Festzusetzender Solidaritätszuschlag ³⁾		Verbleibende Einkommensteuer		Lfd. Nr.
Stpfl.	1000 Euro	Stpfl.	1000 Euro	Stpfl.	1000 Euro	Stpfl.	1000 Euro	Stpfl.	1000 Euro	
steuerpflichtige insgesamt										
•	•	115	407	12 119	6 566	6 577	353	3 668	1 464	1
55	6	222	566	72 772	19 858	35 508	831	43 884	- 10 644	2
291	35	266	666	60 961	34 216	30 810	1 271	61 762	- 25 384	3
1 217	150	443	1 089	163 580	88 706	40 182	2 307	127 973	- 37 749	4
6 071	729	988	2 367	175 492	219 335	98 454	7 235	141 688	- 30 313	5
11 479	1 376	2 277	3 849	196 526	386 654	143 619	17 507	156 027	- 31 508	6
16 965	2 057	2 458	4 357	212 670	577 117	148 801	26 231	165 942	- 35 605	7
21 448	2 677	2 820	5 009	206 563	767 378	151 739	34 385	162 364	- 32 951	8
21 143	2 861	7 584	10 713	182 510	876 583	148 275	40 408	146 902	- 24 206	9
37 711	5 990	26 020	41 641	286 708	1 844 717	248 359	86 150	241 471	- 27 382	10
30 370	6 110	17 527	31 362	197 494	1 749 735	188 146	83 301	174 020	2 709	11
46 408	12 115	37 233	73 886	238 874	3 009 915	236 070	146 038	220 890	72 042	12
30 235	9 472	63 277	190 783	127 370	2 338 020	126 988	115 615	121 294	115 264	13
22 709	8 144	45 913	159 000	82 700	2 109 671	82 583	106 510	80 159	191 885	14
27 731	11 312	58 219	213 036	97 989	4 516 264	97 939	235 857	96 005	951 832	15
•	•	12 337	48 050	19 943	2 243 045	19 932	120 536	19 697	806 851	16
945	443	3 030	12 548	4 788	1 202 933	4 788	65 430	4 780	510 928	17
265	129	1 155	4 756	1 832	1 869 368	1 830	102 533	1 827	1 059 694	18
279 536	65 611	281 884	804 085	2 340 891	23 860 082	1 810 600	1 192 499	1 970 853	3 456 927	19
-	-	-	-	326	10 811	314	594	6 456	- 6 585	20
steuerpflichtige nach der Grundtabelle besteuert										
•	•	73	228	10 237	6 077	5 896	329	3 468	1 276	1
•	•	155	331	61 002	15 292	30 433	646	40 393	- 9 655	2
282	33	187	461	51 157	26 748	25 298	1 023	53 846	- 22 203	3
1 196	145	344	798	151 780	75 310	33 879	1 738	111 733	- 30 235	4
5 984	715	727	1 630	159 464	198 127	91 435	6 415	112 729	- 15 126	5
11 198	1 327	1 995	3 004	152 539	350 630	135 383	16 524	107 707	- 9 012	6
15 799	1 846	2 183	3 595	144 672	495 777	139 605	24 851	104 125	- 15 337	7
19 033	2 202	2 471	4 086	134 128	621 261	132 356	31 907	98 353	- 19 172	8
17 554	2 061	6 932	9 026	111 713	662 791	111 135	34 428	84 110	- 17 502	9
27 385	3 307	24 585	37 870	154 303	1 235 326	153 952	64 853	120 714	- 26 213	10
16 623	2 127	16 457	28 755	87 120	983 955	87 025	52 194	70 099	- 5 160	11
16 426	2 284	16 461	29 387	79 910	1 318 025	79 871	70 563	67 103	44 176	12
6 496	968	7 329	13 464	30 878	757 198	30 868	40 779	26 651	67 515	13
3 127	488	4 636	8 775	16 535	547 709	16 528	29 568	14 814	91 766	14
2 993	492	6 426	12 487	18 975	1 036 177	18 967	56 226	17 690	295 404	15
446	76	1 451	2 990	3 839	461 869	3 834	25 220	3 705	186 990	16
82	13	352	813	885	231 678	885	12 693	879	112 081	17
27	4	193	433	430	499 166	429	27 428	428	335 646	18
144 706	18 097	92 957	158 132	1 369 567	9 523 115	1 097 779	497 383	1 038 547	965 239	19
-	-	-	-	222	7 203	213	396	4 845	- 1 704	20
steuerpflichtige nach der Splittingtabelle besteuert										
•	•	42	179	1 882	489	681	24	200	188	1
•	•	67	234	11 770	4 565	5 075	185	3 491	- 989	2
9	2	79	204	9 804	7 468	5 512	248	7 916	- 3 181	3
21	5	99	291	11 800	13 396	6 303	569	16 240	- 7 515	4
87	14	261	737	16 028	21 208	7 019	820	28 959	- 15 187	5
281	48	282	845	43 987	36 024	8 236	984	48 320	- 22 496	6
1 166	211	275	762	67 998	81 340	9 196	1 380	61 817	- 20 268	7
2 415	475	349	923	72 435	146 117	19 383	2 479	64 011	- 13 779	8
3 589	800	652	1 687	70 797	213 792	37 140	5 980	62 792	- 6 704	9
10 326	2 683	1 435	3 771	132 405	609 392	94 407	21 295	120 757	- 1 168	10
13 747	3 983	1 070	2 607	110 374	765 780	101 121	31 108	103 921	7 869	11
29 982	9 831	20 772	44 499	158 964	1 691 890	156 199	75 475	153 787	27 866	12
23 739	8 504	55 948	177 320	96 492	1 580 822	96 120	74 836	94 643	47 749	13
19 582	7 656	41 277	150 225	66 165	1 561 962	66 055	76 942	65 345	100 119	14
24 738	10 820	51 793	200 549	79 014	3 480 087	78 972	179 631	78 315	656 428	15
•	•	10 886	45 061	16 104	1 781 176	16 098	95 316	15 992	619 861	16
863	429	2 678	11 735	3 903	971 255	3 903	52 737	3 901	398 847	17
238	125	962	4 324	1 402	1 370 203	1 401	75 106	1 399	724 049	18
134 830	47 514	188 927	645 953	971 324	14 336 966	712 821	695 116	931 806	2 491 689	19
-	-	-	-	104	3 608	101	198	1 611	- 4 881	20

4. Unbeschränkt Lohn- und Einkommensteuerpflichtige¹⁾ nach Größenklassen des Gesamtbetrags der Einkünfte in den kreisfreien Städten und Landkreisen 2015

Verwaltungsbezirk Größenklassen nach dem Gesamtbetrag der Einkünfte von ... bis unter ... Euro	Steuer- pflichtige	Gesamtbetrag der Einkünfte		Einkommen	Zu versteuerndes Einkommen	Festgesetzte Einkommen- steuer	Nachrichtlich: Bruttolohn
		1000 Euro	Euro je Steuer- pflichtigen				
				1000 Euro			
Land Hessen							
0	117 699	—	—	- 7 094	- 7 128	6 566	58 977
1 – 5 000	365 111	731 174	2 003	474 100	472 787	19 858	1 058 788
5 000 – 10 000	224 277	1 695 939	7 562	1 260 936	1 259 358	34 216	1 553 426
10 000 – 15 000	247 266	3 081 600	12 463	2 370 591	2 368 033	88 706	2 296 811
15 000 – 20 000	232 409	4 060 571	17 472	3 223 737	3 219 545	219 335	3 205 654
20 000 – 25 000	228 773	5 145 817	22 493	4 192 569	4 181 803	386 654	4 433 261
25 000 – 30 000	221 467	6 085 926	27 480	4 978 338	4 965 594	577 117	5 567 957
30 000 – 35 000	209 459	6 797 755	32 454	5 673 428	5 660 309	767 378	6 368 397
35 000 – 50 000	471 727	19 747 017	41 861	16 641 617	16 487 660	2 721 300	18 694 672
50 000 oder mehr	772 530	78 689 943	101 860	69 455 123	67 126 676	19 038 951	62 635 433
davon							
50 000 bis unter 125 000	647 653	47 872 365	73 917	41 197 726	39 753 105	9 207 342	43 767 974
125 000 oder mehr	124 877	30 817 578	246 783	28 257 398	27 373 571	9 831 610	18 867 459
davon							
125 000 - 250 000	98 200	16 132 439	164 281	14 495 669	13 819 679	4 516 264	12 131 194
250 000 - 500 000	20 007	6 630 163	331 392	6 136 478	5 983 704	2 243 045	3 826 759
500 000 oder mehr	6 670	8 054 977	1 207 643	7 625 250	7 570 188	3 072 301	2 909 507
darunter							
1 000 000 oder mehr	1 842	4 839 411	2 627 259	4 605 640	4 590 529	1 869 368	1 331 426
Insgesamt	3 090 718	126 035 743	40 779	108 263 345	105 734 638	23 860 082	105 873 377
Nachrichtlich: Verlustfälle	19 336	- 262 416	- 13 571	- 319 352	- 319 575	10 811	53 840

4 Reg.-Bez. Darmstadt

0	67 763	-	-	- 4 700	- 4 733	4 974	34 123
1 – 5 000	231 763	469 178	2 024	299 499	298 472	15 053	676 821
5 000 – 10 000	142 673	1 076 446	7 545	797 843	796 580	24 279	989 332
10 000 – 15 000	155 239	1 937 439	12 480	1 483 889	1 481 736	59 467	1 417 746
15 000 – 20 000	147 016	2 568 193	17 469	2 029 965	2 026 637	140 636	1 973 255
20 000 – 25 000	143 350	3 223 338	22 486	2 619 213	2 611 909	243 879	2 715 746
25 000 – 30 000	137 957	3 791 602	27 484	3 081 254	3 072 763	363 471	3 402 827
30 000 – 35 000	131 192	4 257 817	32 455	3 554 749	3 545 570	487 686	3 931 524
35 000 – 50 000	298 419	12 503 831	41 900	10 549 859	10 450 950	1 765 353	11 722 104
50 000 oder mehr	539 857	57 222 226	105 995	50 740 066	49 045 210	14 370 671	46 226 865
davon							
50 000 bis unter 125 000	441 923	33 125 575	74 958	28 610 769	27 606 979	6 594 341	30 334 577
125 000 oder mehr	97 934	24 096 650	246 050	22 129 296	21 438 231	7 776 330	15 892 288
davon							
125 000 - 250 000	77 001	12 655 639	164 357	11 397 087	10 872 057	3 589 296	9 978 105
250 000 - 500 000	15 647	5 194 101	331 955	4 820 758	4 699 867	1 787 009	3 296 144
500 000 oder mehr	5 286	6 246 910	1 181 784	5 911 451	5 866 307	2 400 025	2 618 039
darunter							
1 000 000 oder mehr	1 449	3 681 232	2 540 533	3 500 678	3 488 313	1 413 490	1 192 981
Insgesamt	1 995 229	87 050 069	43 629	75 151 639	73 325 094	17 475 468	73 090 343
Nachrichtlich: Verlustfälle	13 449	- 193 634	- 14 398	- 234 215	- 234 363	9 024	38 556

4. Unbeschränkt Lohn- und Einkommensteuerpflichtige¹⁾ nach Größenklassen des Gesamtbetrags der Einkünfte in den kreisfreien Städten und Landkreisen 2015

Verwaltungsbezirk Größenklassen nach dem Gesamtbetrag der Einkünfte von ... bis unter ... Euro	Steuer- pflichtige	Gesamtbetrag der Einkünfte		Einkommen	Zu versteuerndes Einkommen	Festgesetzte Einkommen- steuer	Nachrichtlich: Bruttolohn
		1000 Euro	Euro je Steuer- pflichtigen				

411 Darmstadt, Wissenschaftsstadt

0	2 977	-	-	- 265	- 265	373	1 489
1 – 5 000	11 731	25 407	2 166	17 081	17 033	1 653	35 585
5 000 – 10 000	6 540	48 498	7 416	36 779	36 720	963	46 677
10 000 – 15 000	6 204	77 118	12 430	60 082	60 027	2 610	61 127
15 000 – 20 000	5 358	93 328	17 418	74 187	74 132	5 534	76 183
20 000 – 25 000	5 221	117 502	22 506	96 079	95 847	9 531	102 057
25 000 – 30 000	5 069	139 389	27 498	115 148	114 839	13 819	126 303
30 000 – 35 000	4 879	158 494	32 485	132 971	132 612	19 084	147 145
35 000 – 50 000	12 128	510 629	42 103	433 058	429 309	75 610	484 425
50 000 oder mehr	20 668	2 093 507	101 292	1 846 931	1 783 210	524 110	1 654 410
davon							
50 000 bis unter 125 000	17 290	1 289 623	74 588	1 116 717	1 077 764	264 690	1 183 843
125 000 oder mehr	3 378	803 884	237 976	730 214	705 446	259 420	470 567
davon							
125 000 - 250 000	2 738	443 591	162 013	396 879	376 990	126 011	341 544
250 000 - 500 000	476	157 610	331 113	144 950	141 301	53 133	86 322
500 000 oder mehr	164	202 682	1 235 866	188 385	187 156	80 276	42 701
darunter							
1 000 000 oder mehr	51	126 949	2 489 196	119 420	119 085	50 787	17 594
I n s g e s a m t	80 775	3 263 873	40 407	2 812 050	2 743 464	653 288	2 735 401
Nachrichtlich: Verlustfälle	687	- 4 709	- 6 854	- 6 132	- 6 135	449	1 353

412 Frankfurt am Main, Stadt

0	11 600	-	-	- 1 080	- 1 098	1 269	5 882
1 – 5 000	42 892	88 834	2 071	55 815	55 489	3 618	124 154
5 000 – 10 000	29 247	220 082	7 525	164 544	164 119	5 953	204 416
10 000 – 15 000	30 017	374 413	12 473	289 675	288 708	12 609	288 666
15 000 – 20 000	27 587	481 326	17 448	383 393	382 284	27 991	389 465
20 000 – 25 000	26 008	584 380	22 469	479 215	477 598	46 304	510 053
25 000 – 30 000	24 303	667 609	27 470	554 550	552 874	67 248	606 686
30 000 – 35 000	22 772	739 051	32 454	622 277	620 589	89 745	689 534
35 000 – 50 000	54 040	2 269 189	41 991	1 932 810	1 917 313	343 548	2 151 370
50 000 oder mehr	105 038	11 749 589	111 860	10 543 818	10 277 396	3 243 910	9 614 017
davon							
50 000 bis unter 125 000	83 766	6 265 206	74 794	5 480 022	5 338 188	1 368 843	5 780 847
125 000 oder mehr	21 272	5 484 384	257 822	5 063 795	4 939 208	1 875 067	3 833 170
davon							
125 000 - 250 000	16 230	2 694 442	166 016	2 445 223	2 355 943	805 028	2 194 466
250 000 - 500 000	3 625	1 209 932	333 774	1 126 863	1 102 548	428 347	837 493
500 000 oder mehr	1 417	1 580 010	1 115 039	1 491 709	1 480 717	641 692	801 211
darunter							
1 000 000 oder mehr	424	910 812	2 148 142	861 526	858 151	374 297	384 773
I n s g e s a m t	373 504	17 174 473	45 982	15 025 016	14 735 272	3 842 195	14 584 244
Nachrichtlich: Verlustfälle	3 192	- 49 294	- 15 443	- 58 477	- 58 535	1 998	9 199

4. Unbeschränkt Lohn- und Einkommensteuerpflichtige¹⁾ nach Größenklassen des Gesamtbetrags der Einkünfte in den kreisfreien Städten und Landkreisen 2015

Verwaltungsbezirk Größenklassen nach dem Gesamtbetrag der Einkünfte von ... bis unter ... Euro	Steuer- pflichtige	Gesamtbetrag der Einkünfte		Einkommen	Zu versteuerndes Einkommen	Festgesetzte Einkommen- steuer	Nachrichtlich: Bruttolohn
		1000 Euro	Euro je Steuer- pflichtigen				
413 Offenbach am Main, Stadt							
0	2 715	-	-	- 143	- 143	27	1 423
1 – 5 000	8 996	18 867	2 097	12 469	12 409	443	26 219
5 000 – 10 000	6 298	47 238	7 500	36 477	36 385	811	44 176
10 000 – 15 000	6 381	79 738	12 496	62 732	62 574	2 229	62 839
15 000 – 20 000	5 814	101 401	17 441	82 215	81 966	5 254	85 029
20 000 – 25 000	5 291	118 745	22 443	98 590	98 368	8 779	106 349
25 000 – 30 000	4 554	124 862	27 418	103 912	103 628	11 518	114 762
30 000 – 35 000	4 062	131 704	32 423	110 984	110 703	14 679	123 067
35 000 – 50 000	8 649	359 922	41 614	305 987	303 498	50 092	340 782
50 000 oder mehr	10 503	944 981	89 972	832 068	809 268	217 734	744 930
davon							
50 000 bis unter 125 000	9 164	659 128	71 926	570 181	555 310	128 446	585 542
125 000 oder mehr	1 339	285 853	213 482	261 888	253 959	89 289	159 388
davon							
125 000 - 250 000	1 099	177 729	161 719	160 242	153 823	49 988	120 301
250 000 - 500 000	185	60 958	329 503	56 519	55 412	21 353	25 912
500 000 oder mehr	55	47 166	857 564	45 127	44 724	17 948	13 175
darunter							
1 000 000 oder mehr	11	16 893	1 535 727	16 157	16 068	6 042	4 263
Insgesamt	63 263	1 927 456	30 467	1 645 290	1 618 655	311 566	1 649 575
Nachrichtlich: Verlustfälle	401	- 3 324	- 8 289	- 4 263	- 4 267	39	742
414 Wiesbaden, Landeshauptstadt							
0	4 819	-	-	- 321	- 321	124	2 371
1 – 5 000	16 971	34 501	2 033	21 946	21 902	1 445	48 750
5 000 – 10 000	10 841	81 514	7 519	60 994	60 887	2 437	74 948
10 000 – 15 000	11 356	142 180	12 520	110 502	110 367	4 510	104 251
15 000 – 20 000	10 596	184 810	17 441	147 320	147 082	10 591	141 548
20 000 – 25 000	10 315	232 372	22 528	189 726	189 259	18 375	195 852
25 000 – 30 000	9 945	273 584	27 510	227 195	226 582	27 571	243 960
30 000 – 35 000	9 759	316 758	32 458	267 420	266 781	37 426	290 409
35 000 – 50 000	22 406	939 059	41 911	799 054	791 837	137 236	873 598
50 000 oder mehr	36 507	4 099 504	112 294	3 660 456	3 556 488	1 074 083	3 065 059
davon							
50 000 bis unter 125 000	29 907	2 221 291	74 273	1 924 648	1 864 251	454 056	2 001 261
125 000 oder mehr	6 600	1 878 213	284 578	1 735 808	1 692 237	620 027	1 063 798
davon							
125 000 - 250 000	5 054	837 473	165 705	753 126	720 671	240 986	638 864
250 000 - 500 000	1 147	381 778	332 849	353 136	344 915	134 517	226 954
500 000 oder mehr	399	658 961	1 651 531	629 546	626 651	244 524	197 980
darunter							
1 000 000 oder mehr	109	466 341	4 278 358	447 403	446 745	168 940	85 813
Insgesamt	143 515	6 304 283	43 928	5 484 293	5 370 866	1 313 799	5 040 745
Nachrichtlich: Verlustfälle	1 074	- 14 929	- 13 900	- 18 091	- 18 099	1 520	2 477

4. Unbeschränkt Lohn- und Einkommensteuerpflichtige¹⁾ nach Größenklassen des Gesamtbetrags der Einkünfte in den kreisfreien Städten und Landkreisen 2015

Verwaltungsbezirk Größenklassen nach dem Gesamtbetrag der Einkünfte von ... bis unter ... Euro	Steuer- pflichtige	Gesamtbetrag der Einkünfte		Einkommen	Zu versteuerndes Einkommen	Festgesetzte Einkommen- steuer	Nachrichtlich: Bruttolohn
		1000 Euro	Euro je Steuer- pflichtigen				
1000 Euro							
431 Landkreis Bergstraße							
0	4 888	-	-	- 265	- 265	498	2 460
1 – 5 000	18 062	36 333	2 012	24 217	24 196	495	54 505
5 000 – 10 000	9 033	68 082	7 537	50 133	50 083	1 334	62 707
10 000 – 15 000	10 295	128 452	12 477	98 408	98 345	3 545	96 045
15 000 – 20 000	9 748	170 331	17 473	134 882	134 746	9 290	130 982
20 000 – 25 000	9 793	220 276	22 493	179 386	178 905	16 479	187 149
25 000 – 30 000	9 354	256 888	27 463	212 406	211 982	23 897	232 531
30 000 – 35 000	8 851	287 186	32 447	239 321	238 815	31 765	266 551
35 000 – 50 000	20 166	845 298	41 917	710 614	704 294	115 538	791 531
50 000 oder mehr	35 686	3 521 049	98 668	3 098 834	2 986 745	811 305	2 850 069
davon							
50 000 bis unter 125 000	30 058	2 239 103	74 493	1 923 373	1 851 910	420 833	2 051 465
125 000 oder mehr	5 628	1 281 946	227 780	1 175 460	1 134 835	390 472	798 604
davon							
125 000 - 250 000	4 511	736 071	163 172	661 355	629 030	202 712	548 304
250 000 - 500 000	854	279 321	327 074	258 494	252 049	91 872	145 346
500 000 oder mehr	263	266 553	1 013 510	255 611	253 756	95 888	104 954
darunter							
1 000 000 oder mehr	54	128 280	2 375 556	125 259	124 834	44 706	47 750
Insgesamt	135 876	5 533 894	40 728	4 747 936	4 627 846	1 014 147	4 674 531
Nachrichtlich: Verlustfälle	833	- 10 590	- 12 713	- 13 182	- 13 183	558	2 720
432 Landkreis Darmstadt-Dieburg							
0	4 840	-	-	- 291	- 291	93	2 435
1 – 5 000	17 702	36 169	2 043	23 893	23 836	646	52 718
5 000 – 10 000	10 163	76 680	7 545	56 816	56 749	1 383	70 924
10 000 – 15 000	11 311	140 948	12 461	108 399	108 322	3 945	103 777
15 000 – 20 000	11 019	192 449	17 465	152 655	152 491	10 216	147 513
20 000 – 25 000	10 535	236 906	22 488	192 670	192 108	17 710	197 204
25 000 – 30 000	10 437	287 121	27 510	237 357	236 723	27 451	260 299
30 000 – 35 000	10 290	334 216	32 480	279 379	278 623	37 545	311 388
35 000 – 50 000	23 110	966 836	41 836	814 472	806 435	132 857	909 753
50 000 oder mehr	40 802	4 009 946	98 278	3 521 295	3 382 427	918 905	3 278 734
davon							
50 000 bis unter 125 000	34 367	2 587 424	75 288	2 226 721	2 136 102	492 459	2 379 451
125 000 oder mehr	6 435	1 422 522	221 060	1 294 575	1 246 325	426 446	899 284
davon							
125 000 - 250 000	5 321	859 220	161 477	771 418	731 321	233 259	670 008
250 000 - 500 000	880	287 358	326 543	267 450	260 829	95 073	160 202
500 000 oder mehr	234	275 943	1 179 244	255 706	254 176	98 113	69 074
darunter							
1 000 000 oder mehr	158	103 463	654 829	98 820	97 761	41 159	47 744
Insgesamt	150 209	6 281 270	41 817	5 386 646	5 237 423	1 150 751	5 334 746
Nachrichtlich: Verlustfälle	784	- 8 043	- 10 259	- 10 487	- 10 493	240	2 165

4. Unbeschränkt Lohn- und Einkommensteuerpflichtige¹⁾ nach Größenklassen des Gesamtbetrags der Einkünfte in den kreisfreien Städten und Landkreisen 2015

Verwaltungsbezirk Größenklassen nach dem Gesamtbetrag der Einkünfte von ... bis unter ... Euro	Steuer- pflichtige	Gesamtbetrag der Einkünfte		Einkommen	Zu versteuerndes Einkommen	Festgesetzte Einkommen- steuer	Nachrichtlich: Bruttolohn
		1000 Euro	Euro je Steuer- pflichtigen				
		1000 Euro					

433 Landkreis Groß-Gerau

0	4 196	-	-	- 184	- 187	39	2 138
1 - 5 000	18 553	39 374	2 122	26 454	26 379	817	59 504
5 000 - 10 000	9 740	72 728	7 467	54 730	54 641	1 267	72 456
10 000 - 15 000	10 431	130 180	12 480	100 986	100 859	3 447	101 324
15 000 - 20 000	10 073	176 249	17 497	140 750	140 505	9 150	140 870
20 000 - 25 000	10 236	230 133	22 483	188 789	188 293	16 519	197 653
25 000 - 30 000	10 037	275 710	27 469	228 344	227 800	25 425	250 745
30 000 - 35 000	9 278	301 114	32 455	252 077	251 528	33 658	281 356
35 000 - 50 000	20 760	870 946	41 953	736 604	730 252	120 036	832 327
50 000 oder mehr	32 920	2 969 435	90 202	2 600 105	2 506 361	651 680	2 574 454
davon							
50 000 bis unter 125 000	28 729	2 133 454	74 261	1 840 238	1 774 700	408 575	2 004 874
125 000 oder mehr	4 191	835 981	199 471	759 867	731 661	243 105	569 579
davon			#DIV/0!				
125 000 - 250 000	3 614	577 843	159 890	520 135	495 946	157 268	461 795
250 000 - 500 000	472	156 192	330 915	144 753	141 346	50 532	81 152
500 000 oder mehr	—	—	—	—	—	—	—
darunter							
1 000 000 oder mehr	81	55 700	687 654	51 077	50 587	19 575	20 838
Insgesamt	136 224	5 065 870	37 188	4 328 657	4 226 430	862 038	4 512 827
Nachrichtlich: Verlustfälle	596	- 6 014	- 10 091	- 7 702	- 7 703	86	1 703

434 Hochtaunuskreis

0	3 025	-	-	- 352	- 352	1 215	1 465
1 - 5 000	10 781	22 171	2 056	12 886	12 814	2 587	30 666
5 000 - 10 000	7 226	54 885	7 595	38 983	38 916	2 150	45 596
10 000 - 15 000	8 436	105 385	12 492	76 779	76 701	3 527	66 389
15 000 - 20 000	7 988	139 513	17 465	106 598	106 454	8 615	91 963
20 000 - 25 000	7 822	175 972	22 497	137 977	137 598	13 232	133 374
25 000 - 30 000	7 491	205 784	27 471	166 898	166 372	19 784	171 402
30 000 - 35 000	7 280	236 173	32 441	194 461	193 847	27 839	206 296
35 000 - 50 000	17 029	714 525	41 959	596 034	589 481	101 686	638 479
50 000 oder mehr	41 429	5 806 204	140 148	5 212 305	5 037 064	1 689 725	4 466 586
davon							
50 000 bis unter 125 000	29 774	2 294 268	77 056	1 976 559	1 898 490	474 954	2 050 421
125 000 oder mehr	11 655	3 511 935	301 324	3 235 746	3 138 574	1 214 770	2 416 165
davon							
125 000 - 250 000	8 185	1 370 823	167 480	1 231 745	1 168 763	397 708	1 121 888
250 000 - 500 000	2 422	820 708	338 855	761 898	739 390	287 579	601 939
500 000 oder mehr	1 048	1 320 405	1 259 928	1 242 102	1 230 420	529 483	692 338
darunter							
1 000 000 oder mehr	330	834 611	2 529 124	785 841	782 023	338 209	364 646
Insgesamt	118 507	7 460 612	62 955	6 542 569	6 358 895	1 870 359	5 852 215
Nachrichtlich: Verlustfälle	867	- 22 882	- 26 392	- 26 406	- 26 434	2 384	3 982

4. Unbeschränkt Lohn- und Einkommensteuerpflichtige¹⁾ nach Größenklassen des Gesamtbetrags der Einkünfte in den kreisfreien Städten und Landkreisen 2015

Verwaltungsbezirk Größenklassen nach dem Gesamtbetrag der Einkünfte von ... bis unter ... Euro	Steuer- pflichtige	Gesamtbetrag der Einkünfte		Einkommen	Zu versteuerndes Einkommen	Festgesetzte Einkommen- steuer	Nachrichtlich: Bruttolohn
		1000 Euro	Euro je Steuer- pflichtigen				
1000 Euro							
435 Main-Kinzig-Kreis							
0	8 210	-	-	- 512	- 512	139	4 157
1 - 5 000	24 427	47 582	1 948	30 741	30 620	797	70 416
5 000 - 10 000	14 557	110 585	7 597	81 461	81 383	1 959	101 925
10 000 - 15 000	16 332	203 856	12 482	156 236	156 117	5 439	149 892
15 000 - 20 000	15 928	278 621	17 493	219 956	219 692	14 335	218 227
20 000 - 25 000	15 610	351 061	22 489	284 867	284 152	25 744	303 336
25 000 - 30 000	15 356	422 310	27 501	346 790	345 846	38 769	387 830
30 000 - 35 000	14 806	480 336	32 442	398 593	397 753	52 889	452 524
35 000 - 50 000	31 835	1 330 823	41 804	1 117 778	1 107 073	179 405	1 265 024
50 000 oder mehr	50 053	4 902 930	97 955	4 316 630	4 168 941	1 107 114	3 859 938
davon							
50 000 bis unter 125 000	43 127	3 187 720	73 915	2 734 502	2 634 829	593 525	2 936 843
125 000 oder mehr	6 926	1 715 210	247 648	1 582 129	1 534 112	513 589	923 095
davon							
125 000 - 250 000	5 705	925 271	162 186	830 136	791 083	251 329	685 442
250 000 - 500 000	940	308 368	328 051	285 821	279 106	101 529	162 852
500 000 oder mehr	281	481 571	1 713 776	466 172	463 923	160 731	74 801
darunter							
1 000 000 oder mehr	67	342 205	5 107 537	333 790	333 214	110 040	24 042
Insgesamt	207 114	8 128 104	39 245	6 952 542	6 791 067	1 426 591	6 813 270
Nachrichtlich: Verlustfälle	1 243	- 14 517	- 11 679	- 18 284	- 18 295	1 024	3 557
436 Main-Taunus-Kreis							
0	3 303	-	-	- 285	- 285	885	1 663
1 - 5 000	12 991	24 133	1 858	14 221	14 180	522	35 942
5 000 - 10 000	6 819	51 589	7 565	37 718	37 651	956	46 410
10 000 - 15 000	7 921	99 272	12 533	73 946	73 870	3 867	64 779
15 000 - 20 000	7 910	138 461	17 505	107 493	107 311	7 509	95 143
20 000 - 25 000	7 920	178 003	22 475	142 456	142 015	13 772	137 949
25 000 - 30 000	7 836	215 562	27 509	130 294	129 741	21 366	181 549
30 000 - 35 000	7 411	240 501	32 452	199 422	198 735	27 680	210 675
35 000 - 50 000	17 525	735 970	41 995	618 603	612 005	105 114	668 521
50 000 oder mehr	41 928	4 703 992	112 192	4 178 063	4 017 131	1 207 788	4 015 847
davon							
50 000 bis unter 125 000	32 289	2 485 432	76 975	2 145 842	2 061 731	506 171	2 282 746
125 000 oder mehr	9 639	2 218 561	230 165	2 032 220	1 955 399	701 617	1 733 101
davon							
125 000 - 250 000	7 640	1 269 240	166 131	1 140 604	1 082 278	357 456	1 069 315
250 000 - 500 000	1 533	507 172	330 836	472 051	458 430	174 500	379 215
500 000 oder mehr	466	442 149	948 818	419 565	414 692	169 660	284 571
darunter							
1 000 000 oder mehr	99	196 283	1 982 657	188 899	187 899	77 428	119 513
Insgesamt	121 564	6 387 484	52 544	5 501 931	5 332 354	1 389 459	5 458 477
Nachrichtlich: Verlustfälle	777	- 13 775	- 17 728	- 16 307	- 16 308	231	2 809

4. Unbeschränkt Lohn- und Einkommensteuerpflichtige¹⁾ nach Größenklassen des Gesamtbetrags der Einkünfte in den kreisfreien Städten und Landkreisen 2015

Verwaltungsbezirk Größenklassen nach dem Gesamtbetrag der Einkünfte von ... bis unter ... Euro	Steuer- pflichtige	Gesamtbetrag der Einkünfte		Einkommen	Zu versteuerndes Einkommen	Festgesetzte Einkommen- steuer	Nachrichtlich: Bruttolohn
		1000 Euro	Euro je Steuer- pflichtigen				
1000 Euro							
437 Odenwaldkreis							
0	2 480	-	-	- 141	- 141	56	1 296
1 - 5 000	5 910	10 787	1 825	6 960	6 943	192	16 084
5 000 - 10 000	3 442	26 194	7 610	19 287	19 263	507	23 043
10 000 - 15 000	4 010	49 816	12 423	37 948	37 921	1 279	35 534
15 000 - 20 000	3 724	65 207	17 510	51 816	51 783	3 260	50 836
20 000 - 25 000	3 693	83 002	22 475	67 780	67 649	6 096	71 761
25 000 - 30 000	3 729	102 422	27 466	84 780	84 640	9 470	95 678
30 000 - 35 000	3 316	107 667	32 469	89 470	89 282	11 577	101 665
35 000 - 50 000	7 548	315 043	41 739	264 801	262 770	39 899	299 080
50 000 oder mehr	9 850	877 855	89 122	764 394	738 925	182 772	695 030
davon							
50 000 bis unter 125 000	8 666	623 647	71 965	532 760	514 638	109 759	561 888
125 000 oder mehr	1 184	254 208	214 703	231 633	224 287	73 012	133 143
davon							
125 000 - 250 000	949	154 685	162 998	138 575	132 666	40 499	99 324
250 000 - 500 000	198	64 651	326 520	59 818	58 572	20 006	26 415
500 000 oder mehr	37	34 872	942 486	33 240	33 049	12 509	7 404
darunter							
1 000 000 oder mehr	8	15 715	1 964 375	15 096	15 048	5 438	2 670
Insgesamt	47 702	1 637 992	34 338	1 387 095	1 359 033	255 108	1 390 008
Nachrichtlich: Verlustfälle	280	- 3 074	- 10 979	- 4 024	- 4 025	52	738
438 Landkreis Offenbach							
0	6 035	-	-	- 338	- 345	226	3 093
1 - 5 000	18 345	37 175	2 026	23 115	23 043	1 061	53 525
5 000 - 10 000	12 339	93 408	7 570	68 940	68 869	1 911	84 734
10 000 - 15 000	13 972	174 403	12 482	132 581	132 483	5 944	121 732
15 000 - 20 000	13 270	231 817	17 469	182 001	181 728	12 352	168 987
20 000 - 25 000	12 960	291 225	22 471	236 586	235 935	21 554	236 675
25 000 - 30 000	12 605	346 312	27 474	285 556	284 825	32 611	303 651
30 000 - 35 000	11 857	384 891	32 461	321 615	320 716	43 935	351 733
35 000 - 50 000	26 713	1 118 716	41 879	942 773	933 426	156 155	1 038 534
50 000 oder mehr	47 195	4 776 738	101 213	4 221 028	4 071 062	1 166 990	3 903 444
davon							
50 000 bis unter 125 000	38 996	2 934 612	75 254	2 531 008	2 437 568	574 251	2 681 276
125 000 oder mehr	8 199	1 842 126	224 677	1 690 020	1 633 494	592 739	1 222 168
davon							
125 000 - 250 000	6 626	1 084 473	163 669	977 861	933 423	307 218	848 401
250 000 - 500 000	1 211	398 634	329 178	370 682	361 645	141 964	237 481
500 000 oder mehr	362	359 019	991 765	341 477	338 427	143 558	136 286
darunter							
1 000 000 oder mehr	76	168 413	2 215 961	162 907	162 276	73 433	49 865
Insgesamt	175 291	7 454 685	42 527	6 413 856	6 251 741	1 442 739	6 266 106
Nachrichtlich: Verlustfälle	1 222	- 20 691	- 16 932	- 24 459	- 24 468	145	3 344

4. Unbeschränkt Lohn- und Einkommensteuerpflichtige¹⁾ nach Größenklassen des Gesamtbetrags der Einkünfte in den kreisfreien Städten und Landkreisen 2015

Verwaltungsbezirk Größenklassen nach dem Gesamtbetrag der Einkünfte von ... bis unter ... Euro	Steuer- pflichtige	Gesamtbetrag der Einkünfte		Einkommen	Zu versteuerndes Einkommen	Festgesetzte Einkommen- steuer	Nachrichtlich: Bruttolohn
		1000 Euro	Euro je Steuer- pflichtigen				
439 Rheingau-Taunus-Kreis							
0	3 231	-	-	- 166	- 166	12	1 587
1 - 5 000	9 559	18 324	1 917	11 156	11 122	350	26 557
5 000 - 10 000	5 901	45 083	7 640	32 575	32 534	1 461	40 165
10 000 - 15 000	6 878	85 966	12 499	64 567	64 514	2 838	57 850
15 000 - 20 000	6 634	115 990	17 484	90 369	90 270	5 860	83 869
20 000 - 25 000	6 507	146 382	22 496	117 195	116 861	10 978	118 201
25 000 - 30 000	6 399	176 087	27 518	143 006	142 625	16 511	155 802
30 000 - 35 000	6 168	200 125	32 446	165 329	164 885	22 349	182 413
35 000 - 50 000	13 941	583 927	41 886	488 913	483 550	80 744	542 954
50 000 oder mehr	27 158	2 751 270	101 306	2 417 623	2 322 296	643 204	2 245 896
davon							
50 000 bis unter 125 000	22 368	1 695 057	75 780	1 456 481	1 396 919	323 774	1 546 542
125 000 oder mehr	4 790	1 056 213	220 504	961 142	925 377	319 431	699 354
davon							
125 000 - 250 000	3 881	638 781	164 592	574 222	545 581	177 732	493 560
250 000 - 500 000	731	237 379	324 732	219 562	213 714	79 152	142 121
500 000 oder mehr	178	180 052	1 011 528	167 357	166 082	62 548	63 674
darunter							
1 000 000 oder mehr	42	89 900	2 140 476	84 359	84 108	30 678	21 536
Insgesamt	92 376	4 123 154	44 634	3 530 567	3 428 492	784 309	3 455 294
Nachrichtlich: Verlustfälle	594	- 10 986	- 18 495	- 12 884	- 12 901	219	1 647
440 Wetteraukreis							
0	5 444	-	-	- 357	- 361	17	2 665
1 - 5 000	14 843	29 522	1 989	18 544	18 507	427	42 197
5 000 - 10 000	10 527	79 878	7 588	58 406	58 382	1 186	71 155
10 000 - 15 000	11 695	145 712	12 459	111 047	110 926	3 678	103 542
15 000 - 20 000	11 367	198 690	17 480	156 332	156 193	10 677	152 640
20 000 - 25 000	11 439	257 378	22 500	207 897	207 320	18 804	218 132
25 000 - 30 000	10 842	297 964	27 482	245 016	244 286	28 031	271 629
30 000 - 35 000	10 463	339 600	32 457	281 430	280 701	37 514	316 768
35 000 - 50 000	22 569	942 948	41 781	788 358	779 706	127 433	885 727
50 000 oder mehr	40 120	4 015 227	100 080	3 526 516	3 387 897	931 351	3 258 450
davon							
50 000 bis unter 125 000	33 422	2 509 611	75 089	2 151 717	2 064 580	474 005	2 287 577
125 000 oder mehr	6 698	1 505 616	224 786	1 374 800	1 323 317	457 347	970 873
davon							
125 000 - 250 000	5 448	885 996	162 628	795 567	754 540	242 101	684 892
250 000 - 500 000	973	324 040	333 032	298 759	290 611	107 454	182 739
500 000 oder mehr	277	295 580	1 067 076	280 473	278 166	107 791	103 241
darunter							
1 000 000 oder mehr	78	166 104	2 129 538	159 232	158 667	60 807	43 392
Insgesamt	149 309	6 306 919	42 241	5 393 189	5 243 557	1 159 120	5 322 905
Nachrichtlich: Verlustfälle	899	- 10 805	- 12 019	- 13 516	- 13 517	77	2 119

4. Unbeschränkt Lohn- und Einkommensteuerpflichtige¹⁾ nach Größenklassen des Gesamtbetrags der Einkünfte in den kreisfreien Städten und Landkreisen 2015

Verwaltungsbezirk Größenklassen nach dem Gesamtbetrag der Einkünfte von ... bis unter ... Euro	Steuer- pflichtige	Gesamtbetrag der Einkünfte		Einkommen	Zu versteuerndes Einkommen	Festgesetzte Einkommen- steuer	Nachrichtlich: Bruttolohn
		1000 Euro	Euro je Steuer- pflichtigen				
						1000 Euro	

5 Reg.-Bez. Gießen

0	24 098	-	-	- 1 265	- 1 265	1 425	12 023
1 – 5 000	61 468	117 992	1 920	79 315	79 179	2 097	167 667
5 000 – 10 000	36 399	276 545	7 598	207 216	207 038	4 687	244 375
10 000 – 15 000	40 178	498 212	12 400	385 676	385 511	12 510	381 987
15 000 – 20 000	36 548	638 684	17 475	508 976	508 604	33 594	525 816
20 000 – 25 000	37 236	838 148	22 509	684 262	682 637	62 411	745 672
25 000 – 30 000	36 791	1 011 359	27 489	836 213	834 163	95 203	956 611
30 000 – 35 000	36 325	1 179 163	32 461	984 175	982 304	131 709	1 134 346
35 000 – 50 000	81 014	3 381 527	41 740	2 842 980	2 817 196	448 838	3 260 980
50 000 oder mehr	109 566	10 414 349	95 051	9 092 678	8 778 912	2 339 089	7 908 738
davon							
50 000 bis unter 125 000	96 020	6 966 684	72 555	5 940 727	5 724 077	1 244 199	6 353 472
125 000 oder mehr	13 546	3 447 664	254 515	3 151 951	3 054 835	1 094 890	1 555 266
davon							
125 000 - 250 000	10 784	1 768 962	164 036	1 578 907	1 501 684	475 141	1 129 683
250 000 - 500 000	2 089	688 614	329 638	631 303	615 976	220 500	266 988
500 000 oder mehr	673	990 087	1 471 155	941 740	937 175	399 249	158 595
darunter							
1 000 000 oder mehr	190	672 250	3 538 158	644 711	643 473	293 158	74 000
Insgesamt	499 623	18 355 978	36 740	15 620 225	15 274 279	3 131 562	15 338 214
Nachrichtlich: Verlustfälle	2 876	- 34 103	- 11 858	- 41 443	- 41 502	586	6 656

531 Landkreis Gießen

0	6 353	-	-	- 389	- 389	94	3 161
1 – 5 000	16 568	32 893	1 985	22 351	22 292	494	46 755
5 000 – 10 000	9 265	70 219	7 579	52 855	52 812	1 283	66 027
10 000 – 15 000	9 967	123 821	12 423	96 050	96 007	3 275	96 999
15 000 – 20 000	9 330	162 845	17 454	130 082	129 949	8 729	134 773
20 000 – 25 000	9 282	208 955	22 512	170 817	170 407	15 779	184 943
25 000 – 30 000	9 029	248 176	27 487	205 842	205 335	23 797	233 112
30 000 – 35 000	8 774	284 741	32 453	237 898	237 445	32 208	272 896
35 000 – 50 000	19 495	812 873	41 696	685 253	678 427	111 342	780 060
50 000 oder mehr	27 900	2 681 015	96 094	2 350 023	2 266 407	597 786	2 032 026
davon							
50 000 bis unter 125 000	24 114	1 766 428	73 253	1 512 322	1 456 055	324 709	1 600 114
125 000 oder mehr	3 786	914 587	241 571	837 701	810 351	273 077	431 912
davon							
125 000 - 250 000	2 974	489 583	164 621	438 631	417 133	132 694	315 621
250 000 - 500 000	595	194 773	327 350	179 045	174 630	62 286	79 646
500 000 oder mehr	217	230 230	1 060 968	220 025	218 589	78 097	36 645
darunter							
1 000 000 oder mehr	64	129 222	2 019 094	124 616	124 200	44 812	12 396
Insgesamt	125 963	4 625 538	36 721	3 950 782	3 858 691	794 788	3 850 751
Nachrichtlich: Verlustfälle	813	- 7 651	- 9 411	- 9 524	- 9 543	185	2 013

4. Unbeschränkt Lohn- und Einkommensteuerpflichtige¹⁾ nach Größenklassen des Gesamtbetrags der Einkünfte in den kreisfreien Städten und Landkreisen 2015

Verwaltungsbezirk Größenklassen nach dem Gesamtbetrag der Einkünfte von ... bis unter ... Euro	Steuer- pflichtige	Gesamtbetrag der Einkünfte		Einkommen	Zu versteuerndes Einkommen	Festgesetzte Einkommen- steuer	Nachrichtlich: Bruttolohn
		1000 Euro	Euro je Steuer- pflichtigen				
532 Lahn-Dill-Kreis							
0	5 752	-	-	- 184	- 184	960	2 825
1 - 5 000	14 726	26 933	1 829	18 204	18 188	391	40 675
5 000 - 10 000	8 153	61 884	7 590	45 684	45 660	1 133	56 638
10 000 - 15 000	9 721	120 592	12 405	93 466	93 439	3 079	92 955
15 000 - 20 000	8 603	150 617	17 507	120 172	120 105	7 891	123 053
20 000 - 25 000	8 841	198 886	22 496	163 189	162 823	14 796	175 482
25 000 - 30 000	9 099	250 074	27 484	208 387	207 912	23 459	236 088
30 000 - 35 000	9 217	299 358	32 479	251 496	250 964	33 033	288 741
35 000 - 50 000	21 249	886 062	41 699	750 495	744 489	116 414	855 678
50 000 oder mehr	26 146	2 568 748	98 246	2 251 447	2 181 402	566 681	1 846 220
davon							
50 000 bis unter 125 000	23 092	1 665 356	72 118	1 422 048	1 372 697	293 606	1 515 439
125 000 oder mehr	3 054	903 392	295 806	829 399	808 706	273 075	330 781
davon							
125 000 - 250 000	2 405	395 583	164 484	352 724	335 851	108 404	247 713
250 000 - 500 000	489	161 525	330 317	148 115	145 237	51 689	56 212
500 000 oder mehr	160	346 284	2 164 275	328 560	327 618	112 982	26 855
darunter							
1 000 000 oder mehr	43	270 207	6 283 884	259 371	259 130	89 286	11 876
Insgesamt	121 507	4 563 153	37 555	3 902 356	3 824 799	767 838	3 718 356
Nachrichtlich: Verlustfälle	656	- 12 651	- 19 285	- 14 506	- 14 516	386	1 774
533 Landkreis Limburg-Weilburg							
0	3 085	-	-	- 201	- 201	220	1 525
1 - 5 000	8 654	17 151	1 982	10 868	10 854	321	24 870
5 000 - 10 000	5 887	44 804	7 611	33 074	33 021	804	41 219
10 000 - 15 000	6 557	81 387	12 412	62 326	62 291	1 961	62 246
15 000 - 20 000	6 366	111 339	17 490	88 181	88 104	5 563	91 685
20 000 - 25 000	6 498	146 205	22 500	118 804	118 455	10 354	129 812
25 000 - 30 000	6 359	174 880	27 501	143 368	142 944	15 923	166 557
30 000 - 35 000	6 159	199 961	32 466	166 076	165 835	22 104	192 705
35 000 - 50 000	12 689	529 943	41 764	442 901	438 859	69 870	512 060
50 000 oder mehr	19 101	1 800 818	94 279	1 573 798	1 513 723	398 204	1 461 236
davon							
50 000 bis unter 125 000	16 573	1 219 536	73 586	1 042 263	1 000 926	221 080	1 131 402
125 000 oder mehr	2 528	581 282	229 938	531 536	512 797	177 124	329 833
davon							
125 000 - 250 000	2 021	333 860	165 195	298 759	283 957	89 800	233 894
250 000 - 500 000	386	127 296	329 782	117 621	114 637	43 621	59 290
500 000 oder mehr	121	120 125	992 769	115 157	114 203	43 702	36 649
darunter							
1 000 000 oder mehr	36	63 918	1 775 500	61 556	61 258	23 344	12 420
Insgesamt	81 355	3 106 489	38 184	2 639 197	2 573 885	525 324	2 683 914
Nachrichtlich: Verlustfälle	474	- 4 217	- 8 897	- 5 247	- 5 270	13	1 085

4. Unbeschränkt Lohn- und Einkommensteuerpflichtige¹⁾ nach Größenklassen des Gesamtbetrags der Einkünfte in den kreisfreien Städten und Landkreisen 2015

Verwaltungsbezirk Größenklassen nach dem Gesamtbetrag der Einkünfte von ... bis unter ... Euro	Steuer- pflichtige	Gesamtbetrag der Einkünfte		Einkommen	Zu versteuerndes Einkommen	Festgesetzte Einkommen- steuer	Nachrichtlich: Bruttolohn
		1000 Euro	Euro je Steuer- pflichtigen				

534 Landkreis Marburg-Biedenkopf

0	6 317	-	-	- 327	- 327	143	3 229
1 – 5 000	16 255	30 870	1 899	21 397	21 360	680	40 953
5 000 – 10 000	9 317	70 567	7 574	55 059	55 022	1 087	55 092
10 000 – 15 000	9 684	119 545	12 345	93 516	93 467	2 961	91 968
15 000 – 20 000	8 262	144 180	17 451	115 515	115 450	7 831	119 613
20 000 – 25 000	8 311	187 175	22 521	152 922	152 618	14 373	168 339
25 000 – 30 000	8 105	222 858	27 496	183 816	183 355	21 434	211 251
30 000 – 35 000	8 191	265 793	32 449	222 140	221 735	30 459	255 838
35 000 – 50 000	19 330	808 575	41 830	679 336	672 801	108 222	783 987
50 000 oder mehr	26 503	2 494 603	94 125	2 173 748	2 097 489	602 794	1 918 270
davon							
50 000 bis unter 125 000	23 336	1 687 029	72 293	1 433 653	1 381 080	299 631	1 546 502
125 000 oder mehr	3 167	807 574	254 997	740 095	716 410	303 163	371 768
davon							
125 000 - 250 000	2 586	420 202	162 491	373 604	354 811	110 823	262 796
250 000 - 500 000	450	148 181	329 291	134 937	131 056	45 811	55 608
500 000 oder mehr	131	239 191	1 825 885	231 554	230 542	146 529	53 365
darunter							
1 000 000 oder mehr	33	174 521	5 288 515	170 707	170 440	124 285	35 307
Insgesamt	120 275	4 344 166	36 119	3 697 122	3 612 971	789 984	3 648 540
Nachrichtlich: Verlustfälle	612	- 5 529	- 9 034	- 7 205	- 7 210	—	1 097

535 Vogelsbergkreis

0	2 591	-	-	- 164	- 164	8	1 283
1 – 5 000	5 265	10 144	1 927	6 494	6 485	210	14 414
5 000 – 10 000	3 777	29 071	7 697	20 545	20 523	380	25 399
10 000 – 15 000	4 249	52 868	12 442	40 318	40 307	1 235	37 819
15 000 – 20 000	3 987	69 704	17 483	55 026	54 996	3 579	56 692
20 000 – 25 000	4 304	96 926	22 520	78 529	78 334	7 108	87 096
25 000 – 30 000	4 199	115 371	27 476	94 800	94 616	10 589	109 603
30 000 – 35 000	3 984	129 310	32 457	106 564	106 324	13 905	124 166
35 000 – 50 000	8 251	344 074	41 701	284 995	282 620	42 989	329 195
50 000 oder mehr	9 916	869 165	87 653	743 661	719 891	173 624	650 986
davon							
50 000 bis unter 125 000	8 905	628 335	70 560	530 442	513 319	105 173	560 015
125 000 oder mehr	1 011	240 830	238 210	213 219	206 572	68 451	90 972
davon							
125 000 - 250 000	798	129 734	162 574	115 189	109 932	33 420	69 658
250 000 - 500 000	169	56 840	336 331	51 586	50 416	17 093	16 233
500 000 oder mehr	44	54 256	1 233 091	46 444	46 223	17 939	5 081
darunter							
1 000 000 oder mehr	14	34 381	2 455 786	28 461	28 445	11 432	2 001
Insgesamt	50 523	1 716 632	33 977	1 430 768	1 403 934	253 627	1 436 654
Nachrichtlich: Verlustfälle	321	- 4 055	- 12 632	- 4 961	- 4 963	2	687

4. Unbeschränkt Lohn- und Einkommensteuerpflichtige¹⁾ nach Größenklassen des Gesamtbetrags der Einkünfte in den kreisfreien Städten und Landkreisen 2015

Verwaltungsbezirk — Größenklassen nach dem Gesamtbetrag der Einkünfte von ... bis unter ... Euro	Steuer- pflichtige	Gesamtbetrag der Einkünfte		Einkommen	Zu versteuerndes Einkommen	Festgesetzte Einkommen- steuer	Nachrichtlich: Bruttolohn
		1000 Euro	Euro je Steuer- pflichtigen				
		1000 Euro					

6 Reg.-Bez. Kassel

0	25 838	-	-	- 1 130	- 1 130	167	12 830
1 — 5 000	71 880	144 005	2 003	95 286	95 136	2 708	214 300
5 000 — 10 000	45 205	342 948	7 587	255 877	255 740	5 250	319 720
10 000 — 15 000	51 849	645 949	12 458	501 026	500 786	16 730	497 079
15 000 — 20 000	48 845	853 694	17 478	684 795	684 303	45 106	706 583
20 000 — 25 000	48 187	1 084 332	22 503	889 094	887 258	80 365	971 843
25 000 — 30 000	46 719	1 282 965	27 461	1 060 870	1 058 668	118 443	1 208 520
30 000 — 35 000	41 942	1 360 775	32 444	1 134 504	1 132 436	147 983	1 302 526
35 000 — 50 000	92 294	3 861 659	41 841	3 248 778	3 219 514	507 110	3 711 588
50 000 oder mehr	123 107	11 053 369	89 787	9 622 380	9 302 553	2 329 191	8 499 830
davon							
50 000 bis unter 125 000	109 710	7 780 105	70 915	6 646 229	6 422 049	1 368 802	7 079 925
125 000 oder mehr	13 397	3 273 264	244 328	2 976 151	2 880 505	960 389	1 419 905
davon							
125 000 - 250 000	10 415	1 707 837	163 979	1 519 674	1 445 939	451 826	1 023 406
250 000 - 500 000	2 271	747 448	329 127	684 417	667 860	235 536	263 627
500 000 oder mehr	711	817 979	1 150 463	772 060	766 706	273 027	132 871
darunter							
1 000 000 oder mehr	203	485 929	2 393 739	460 251	458 743	162 720	64 444
Insgesamt	595 866	20 629 695	34 621	17 491 481	17 135 265	3 253 052	17 444 820
Nachrichtlich: Verlustfälle	3 011	- 34 679	- 11 517	- 43 694	- 43 711	1 201	8 629

611 Kassel, documenta-Stadt

0	3 871	-	-	- 193	- 193	61	1 964
1 — 5 000	14 475	31 176	2 154	21 681	21 638	533	44 851
5 000 — 10 000	9 140	68 548	7 500	52 955	52 926	1 395	65 663
10 000 — 15 000	9 465	118 126	12 480	93 892	93 799	3 234	94 588
15 000 — 20 000	8 280	144 251	17 422	117 943	117 847	8 467	121 754
20 000 — 25 000	7 618	171 274	22 483	142 170	141 913	13 527	152 946
25 000 — 30 000	7 011	192 427	27 446	161 204	160 791	18 825	178 682
30 000 — 35 000	6 348	206 060	32 461	174 096	173 778	24 018	195 478
35 000 — 50 000	13 498	565 722	41 912	482 320	477 976	81 312	537 105
50 000 oder mehr	19 614	1 843 136	93 970	1 624 134	1 573 956	427 178	1 415 130
davon							
50 000 bis unter 125 000	17 070	1 212 321	71 021	1 048 579	1 015 873	232 457	1 104 662
125 000 oder mehr	2 544	630 814	247 961	575 555	558 083	194 720	310 467
davon							
125 000 - 250 000	1 955	320 263	163 817	285 004	271 910	89 544	212 010
250 000 - 500 000	446	146 763	329 065	133 998	130 749	47 938	64 162
500 000 oder mehr	143	163 789	1 145 378	156 554	155 424	57 238	34 296
darunter							
1 000 000 oder mehr	37	97 069	2 623 486	93 714	93 409	33 645	17 243
Insgesamt	99 320	3 340 718	33 636	2 870 204	2 814 431	578 549	2 808 160
Nachrichtlich: Verlustfälle	572	- 4 506	- 7 878	- 5 867	- 5 874	239	1 074

4. Unbeschränkt Lohn- und Einkommensteuerpflichtige¹⁾ nach Größenklassen des Gesamtbetrags der Einkünfte in den kreisfreien Städten und Landkreisen 2015

Verwaltungsbezirk Größenklassen nach dem Gesamtbetrag der Einkünfte von ... bis unter ... Euro	Steuer- pflichtige	Gesamtbetrag der Einkünfte		Einkommen	Zu versteuerndes Einkommen	Festgesetzte Einkommen- steuer	Nachrichtlich: Bruttolohn	
		1000 Euro	Euro je Steuer- pflichtigen					
		1000 Euro						
631 Landkreis Fulda								
0	5 633	-	-	- 246	- 246	39	2 873	
1 – 5 000	11 662	22 609	1 939	14 268	14 242	592	33 619	
5 000 – 10 000	7 989	61 119	7 650	44 850	44 815	926	56 094	
10 000 – 15 000	8 949	111 122	12 417	85 113	85 089	2 706	87 879	
15 000 – 20 000	8 599	150 706	17 526	120 199	120 113	7 993	127 633	
20 000 – 25 000	8 892	200 068	22 500	163 355	163 031	14 965	182 664	
25 000 – 30 000	8 971	246 646	27 494	203 234	202 824	22 913	236 208	
30 000 – 35 000	8 312	269 620	32 437	223 333	222 953	29 473	261 725	
35 000 – 50 000	17 325	721 856	41 666	603 172	598 251	92 981	694 249	
50 000 oder mehr	21 620	2 104 951	97 361	1 833 223	1 768 581	451 225	1 484 311	
davon								
50 000 bis unter 125 000	18 887	1 351 250	71 544	1 148 313	1 105 326	234 514	1 206 685	
125 000 oder mehr	2 733	753 701	275 778	684 910	663 255	216 712	277 625	
davon								
125 000 - 250 000	2 013	333 812	165 828	295 666	279 835	85 966	185 171	
250 000 - 500 000	536	176 279	328 879	161 558	157 289	55 040	57 679	
500 000 oder mehr	184	243 610	1 323 967	227 687	226 131	75 706	34 775	
darunter								
1 000 000 oder mehr	62	162 524	2 621 355	151 727	151 151	49 489	19 885	
Insgesamt	107 952	3 888 697	36 022	3 290 501	3 219 653	623 812	3 167 254	
Nachrichtlich: Verlustfälle	660	- 7 076	- 10 721	- 8 967	- 8 969	41	2 152	
632 Landkreis Hersfeld-Rotenburg								
0	3 358	-	-	- 114	- 114	7	1 601	
1 – 5 000	6 850	12 267	1 791	7 876	7 858	496	18 471	
5 000 – 10 000	4 325	33 155	7 666	24 542	24 524	459	30 248	
10 000 – 15 000	5 258	65 512	12 459	50 343	50 325	1 537	49 733	
15 000 – 20 000	5 047	88 038	17 444	70 571	70 513	4 562	73 821	
20 000 – 25 000	4 988	112 529	22 560	92 691	92 454	8 107	102 789	
25 000 – 30 000	5 029	137 952	27 431	113 155	112 980	12 350	131 198	
30 000 – 35 000	4 350	141 161	32 451	117 023	116 798	14 659	135 281	
35 000 – 50 000	9 295	390 691	42 032	328 639	325 944	50 260	379 021	
50 000 oder mehr	10 846	962 441	88 737	837 112	810 101	198 773	741 731	
davon								
50 000 bis unter 125 000	9 697	683 555	70 491	582 586	563 595	117 742	624 690	
125 000 oder mehr	1 149	278 887	242 721	254 527	246 506	81 031	117 040	
davon								
125 000 - 250 000	890	145 709	163 718	130 062	123 948	38 445	85 703	
250 000 - 500 000	199	65 063	326 950	59 558	58 070	20 113	22 981	
500 000 oder mehr	60	68 114	1 135 233	64 907	64 488	22 473	8 356	
darunter								
1 000 000 oder mehr	17	38 878	2 286 941	37 328	37 228	13 196	3 215	
Insgesamt	59 346	1 943 746	32 753	1 641 838	1 611 382	291 211	1 663 894	
Nachrichtlich: Verlustfälle	264	- 2 673	- 10 125	- 3 444	- 3 444	146	890	

4. Unbeschränkt Lohn- und Einkommensteuerpflichtige¹⁾ nach Größenklassen des Gesamtbetrags der Einkünfte in den kreisfreien Städten und Landkreisen 2015

Verwaltungsbezirk Größenklassen nach dem Gesamtbetrag der Einkünfte von ... bis unter ... Euro	Steuer- pflichtige	Gesamtbetrag der Einkünfte		Einkommen	Zu versteuerndes Einkommen	Festgesetzte Einkommen- steuer	Nachrichtlich: Bruttolohn
		1000 Euro	Euro je Steuer- pflichtigen				
633 Landkreis Kassel							
0	3 821	-	-	- 144	- 144	24	1 923
1 – 5 000	14 060	29 181	2 075	19 495	19 481	331	44 694
5 000 – 10 000	8 073	61 075	7 565	45 692	45 672	902	57 694
10 000 – 15 000	9 647	120 528	12 494	93 019	92 995	2 926	88 981
15 000 – 20 000	9 130	159 604	17 481	126 878	126 807	8 076	126 111
20 000 – 25 000	8 964	201 437	22 472	164 205	163 806	14 535	174 084
25 000 – 30 000	8 727	239 563	27 451	197 918	197 416	21 807	222 197
30 000 – 35 000	7 818	253 589	32 437	212 008	211 508	27 512	239 563
35 000 – 50 000	17 662	741 637	41 991	625 439	618 890	97 955	711 323
50 000 oder mehr	28 521	2 455 692	86 101	2 140 371	2 067 382	505 729	2 013 121
davon							
50 000 bis unter 125 000	25 687	1 827 327	71 138	1 566 668	1 513 748	323 148	1 696 372
125 000 oder mehr	2 834	628 365	221 724	573 703	553 633	182 581	316 749
davon							
125 000 - 250 000	2 323	379 562	163 393	340 044	323 505	100 192	243 560
250 000 - 500 000	395	129 905	328 873	120 042	117 297	40 027	50 370
500 000 oder mehr	116	118 898	1 024 983	113 617	112 832	42 361	22 820
darunter							
1 000 000 oder mehr	37	68 309	1 846 189	65 731	65 499	24 879	13 260
Insgesamt	116 423	4 262 306	36 611	3 624 882	3 543 813	679 796	3 679 690
Nachrichtlich: Verlustfälle	482	- 7 681	- 15 936	- 9 378	- 9 383	57	1 451
634 Schwalm-Eder-Kreis							
0	3 051	-	-	- 162	- 162	10	1 522
1 – 5 000	11 320	23 019	2 033	15 385	15 370	253	34 913
5 000 – 10 000	6 483	49 068	7 569	36 365	36 349	565	46 252
10 000 – 15 000	7 403	92 074	12 437	71 216	71 180	2 116	71 227
15 000 – 20 000	7 105	124 133	17 471	98 880	98 801	6 198	101 538
20 000 – 25 000	7 346	165 442	22 521	135 039	134 742	12 053	148 464
25 000 – 30 000	7 011	192 506	27 458	158 646	158 394	17 422	182 251
30 000 – 35 000	5 949	192 949	32 434	159 912	159 632	20 544	185 619
35 000 – 50 000	14 063	589 727	41 935	493 660	488 931	76 930	571 340
50 000 oder mehr	19 465	1 687 945	86 717	1 460 379	1 411 549	344 225	1 342 397
davon							
50 000 bis unter 125 000	17 652	1 247 550	70 675	1 061 502	1 024 974	215 556	1 154 587
125 000 oder mehr	1 813	440 395	242 910	398 876	386 575	128 669	187 811
davon							
125 000 - 250 000	1 440	234 578	162 901	208 339	198 575	61 064	141 878
250 000 - 500 000	289	96 508	333 938	87 995	86 027	29 812	31 306
500 000 oder mehr	84	109 309	1 301 298	102 542	101 973	37 793	14 627
darunter							
1 000 000 oder mehr	21	68 311	3 252 905	64 209	64 108	24 406	5 681
Insgesamt	89 196	3 116 865	34 944	2 629 319	2 574 785	480 315	2 685 523
Nachrichtlich: Verlustfälle	386	- 4 149	- 10 749	- 5 313	- 5 314	71	901

4. Unbeschränkt Lohn- und Einkommensteuerpflichtige¹⁾ nach Größenklassen des Gesamtbetrags der Einkünfte in den kreisfreien Städten und Landkreisen 2015

Verwaltungsbezirk Größenklassen nach dem Gesamtbetrag der Einkünfte von ... bis unter ... Euro	Steuer- pflichtige	Gesamtbetrag der Einkünfte		Einkommen	Zu versteuerndes Einkommen	Festgesetzte Einkommen- steuer	Nachrichtlich: Bruttolohn
		1000 Euro	Euro je Steuer- pflichtigen				
		1000 Euro					

635 Landkreis Waldeck-Frankenberg

0	3 714	-	-	- 133	- 133	21	1 822
1 – 5 000	7 695	14 659	1 905	9 434	9 410	324	21 342
5 000 – 10 000	5 559	42 412	7 629	31 250	31 238	559	38 625
10 000 – 15 000	6 729	83 783	12 451	65 035	65 002	2 800	63 376
15 000 – 20 000	6 380	111 642	17 499	89 729	89 665	5 813	91 988
20 000 – 25 000	6 298	141 859	22 524	116 875	116 669	10 675	127 951
25 000 – 30 000	6 209	170 683	27 490	141 957	141 647	16 192	161 341
30 000 – 35 000	5 790	187 823	32 439	156 869	156 645	20 366	179 557
35 000 – 50 000	13 442	559 592	41 630	470 360	466 657	70 775	537 635
50 000 oder mehr	14 644	1 288 436	87 984	1 112 288	1 076 243	262 116	955 717
davon							
50 000 bis unter 125 000	13 105	921 358	70 306	781 359	756 375	154 794	816 922
125 000 oder mehr	1 539	367 077	238 517	330 929	319 868	107 322	138 795
davon							
125 000 - 250 000	1 192	196 763	165 070	174 304	165 633	51 002	102 523
250 000 - 500 000	260	85 794	329 977	78 042	76 197	28 170	22 166
500 000 oder mehr	87	84 520	971 494	78 582	78 038	28 150	14 105
darunter							
1 000 000 oder mehr	20	39 603	1 980 150	36 632	36 494	13 651	4 068
Insgesamt	76 460	2 600 889	34 016	2 193 664	2 153 044	389 641	2 179 353
Nachrichtlich: Verlustfälle	382	- 5 781	- 15 134	- 7 067	- 7 068	1	1 184

636 Werra-Meißner-Kreis

0	2 390	-	-	- 137	- 137	6	1 124
1 – 5 000	5 818	11 094	1 907	7 147	7 138	181	16 411
5 000 – 10 000	3 636	27 570	7 583	20 223	20 216	444	25 143
10 000 – 15 000	4 398	54 804	12 461	42 408	42 396	1 410	41 296
15 000 – 20 000	4 304	75 320	17 500	60 595	60 557	3 997	63 738
20 000 – 25 000	4 081	91 723	22 476	74 758	74 642	6 503	82 945
25 000 – 30 000	3 761	103 189	27 437	84 756	84 615	8 934	96 644
30 000 – 35 000	3 375	109 573	32 466	91 263	91 123	11 411	105 302
35 000 – 50 000	7 009	292 434	41 723	245 188	242 865	36 896	280 917
50 000 oder mehr	8 397	710 768	84 645	614 873	594 742	139 946	547 424
davon							
50 000 bis unter 125 000	7 612	536 744	70 513	457 222	442 157	90 591	476 007
125 000 oder mehr	785	174 025	221 688	157 651	152 584	49 355	71 418
davon							
125 000 - 250 000	602	97 150	161 379	86 256	82 533	25 614	52 561
250 000 - 500 000	146	47 135	322 842	43 224	42 232	14 437	14 962
500 000 oder mehr	37	29 740	803 784	28 171	27 820	9 304	3 893
darunter							
1 000 000 oder mehr	9	11 235	1 248 333	10 910	10 853	3 453	1 092
Insgesamt	47 169	1 476 474	31 302	1 241 074	1 218 157	209 728	1 260 945
Nachrichtlich: Verlustfälle	265	- 2 813	- 10 615	- 3 658	- 3 658	646	978

1) Einschließlich der Steuerfälle/Steuerpflichtigen ohne Einkommensteueranmeldung, soweit Werte in der elektronischen Lohnsteuerbescheinigung enthalten waren.

5. Unbeschränkt Einkommensteuerpflichtige mit überwiegenden Einkünften aus freiberuflicher Tätigkeit in ausgewählten Freien Berufen¹⁾ 2015

Ausgewählte Freie Berufe ²⁾	Einkünfte aus überwiegend freiberuflicher Tätigkeit		
	insgesamt		je Steuerfall
	Fälle	1000 Euro	Euro
Rechtsanwälte und Notare (einschl. Patentanwälte)	5 805	545 241	93 926
Rechtsanwälte ohne Notariat	4 028	346 675	86 066
Rechtsanwälte mit Notariat	1 677	187 530	111 825
Notare	37	3 811	102 990
Patentanwälte	63	7 225	114 686
Freiberufliche Tätigkeit im Bereich sonstige Rechtsberatung	437	30 981	70 894
Wirtschaftsprüfer und vereidigte Buchprüfer	239	20 588	86 143
Wirtschaftsprüfer	179	16 222	90 627
vereidigte Buchprüfer	60	4 366	72 765
Steuerberater und Steuerbevollmächtigte	2 619	265 045	101 201
Sonstige Wirtschaftsberater (ohne Vermögensberater und -verwalter)	5 700	397 422	69 723
Markt- und Meinungsforscher	149	8 238	55 287
Unternehmens- und Publicrelations-Berater	5 551	389 184	70 111
Tätigkeiten im Bereich Datenverarbeitung zusammen	3 061	221 663	72 415
Programmierungstätigkeiten	1 450	95 836	66 094
Beratungsleistungen auf dem Gebiet der Informationstechnologie	1 529	118 852	77 732
Sonstige Tätigkeiten im Bereich Datenverarbeitung	82	6 976	85 072
Forschungs- und Entwicklungstätigkeit	897	48 687	54 277
Werbung	426	11 738	27 554
Lehrtätigkeit	11 102	260 247	23 441
Erwachsenenbildung	3 609	96 739	26 805
Sport- und Freizeitunterricht, Kulturunterricht	2 694	42 384	15 733
Sonstige Lehrtätigkeit	4 202	94 830	22 568
Fahr- und Flugschulen	597	26 295	44 045
Ärzte (Ärzte für Allgemeinmedizin, praktische Ärzte und Fachärzte)	10 204	1 170 223	114 683
Zahnärzte (einschl. Dentisten), ohne Zahntechniker	2 898	454 741	156 915
Tierärzte	717	44 376	61 891
Sonstige Veterinärwesen	126	3 423	27 169
Sonstige Heilberufe	11 896	492 697	41 417
Heilpraktiker	1 948	43 989	22 582
Psychologische Psychotherapeuten	2 710	132 639	48 944
Masseure, medizinische Bademeister, Krankengymnasten, Hebammen und verwandte Berufe	3 924	157 542	40 148
Sonstige selbständige Tätigkeiten im Gesundheitswesen	3 314	158 527	47 836
Soziale Dienste (mit Tagesbetreuung von Kindern)	2 245	53 307	23 745
Tagesbetreuung von Kindern	1 593	23 452	14 722
Sonstige soziale Dienste (ohne Tagesbetreuung von Kindern)	652	29 855	45 789
Architekten, Innenarchitekten, Vermessungs- und Bauingenieure (ohne Film- und Bühnenarchitekten)	7 214	427 162	59 213
Tätigkeiten im Bereich Hochbau und Innenarchitektur	2 748	137 561	50 059
Tätigkeiten im Bereich Orts-, Regional- und Landesplanung	536	26 143	48 775
Tätigkeiten im Bereich Garten- und Landschaftsgestaltung	230	11 234	48 844
Bautechnische Gesamtplanung	2 485	163 704	65 877
Sonstige Ingenieurbüros	1 130	76 837	67 997

5. Unbeschränkt Einkommensteuerpflichtige mit überwiegenden Einkünften aus freiberuflicher Tätigkeit in ausgewählten Freien Berufen¹⁾ 2015

Ausgewählte Freie Berufe ²⁾	Einkünfte aus überwiegend freiberuflicher Tätigkeit		
	insgesamt		je Steuerfall
	Fälle	1000 Euro	Euro
Vermessungsingenieure	85	11 683	137 448
Ingenieure für technische Fachplanung und Ingenieurdesign	2 118	125 782	59 387
Technische, physikalische und chemische Untersuchung	83	6 833	82 323
Künstlerische Berufe	6 991	186 194	26 633
Bildende Künstler	1 980	29 861	15 081
Restauratoren	70	3 391	48 436
Komponisten und Musikberater	644	12 657	19 654
Schriftsteller	1 483	68 903	46 462
Bühnen-, Film-, Hörfunk- und Fernsehkünstler	2 432	61 138	25 139
Artisten	132	2 319	17 568
Filmhersteller, Kameramann (einschl. Tonstudio)	81	3 295	40 678
Sonstige Künstlerische Berufe	169	4 630	27 394
Freiberufliche Tätigkeit im Bereich Journalismus	2 345	55 810	23 800
Tätigkeit in Korrespondenz- und Nachrichtenbüros	25	510	20 395
Journalisten und Pressefotografen	2 320	55 300	23 836
Freiberuflich tätige Fotografen	796	16 932	21 271
Übersetzer und Dolmetscher	1 860	43 392	23 329
Textil-, Schmuck- und Möbeldesigner	1 841	48 117	26 137
Freiberuflich tätige Sachverständige	2 356	100 320	42 580
Lotsen	3	287	95 665
Sonstige	23 147	1 468 491	63 442
Freie Berufe insgesamt	107 126	6 499 698	60 673

1) Die Einkünfte aus freiberuflicher Tätigkeit überwiegen die jeweiligen Einkünfte aus Land- und Forstwirtschaft, aus Gewerbebetrieb und aus nichtselbständiger Arbeit. — 2) Durch die Neuaufnahme von Wirtschaftszweigen zu den Freien Berufen sowie Änderungen der Wirtschaftszweigsystematik sind die Daten zum Teil mit vorherigen Erhebungen nicht vergleichbar.