




Statistische Berichte



Kennziffer: B I 1 - j/18

Juni 2019

Die allgemeinbildenden Schulen in Hessen 2018

Teil 4: Gesamtschulen
Stand: 1. November 2018

Hessisches Statistisches Landesamt, Wiesbaden

Impressum

Dienstgebäude: Rheinstraße 35/37, 65185 Wiesbaden

Briefadresse: 65175 Wiesbaden

Ihre Ansprechpartner für Fragen und Anregungen zu diesem Bericht

| | |
|-----------------|--|
| Frau Ostermayer | 0611 3802-324 |
| Frau Hauk | 0611 3802-322 |
| E-Mail | schulen@statistik.hessen.de |
| Telefax | 0611 3802-390 |
| Internet | http://www.statistik.hessen.de |

Copyright

© Hessisches Statistisches Landesamt, Wiesbaden, 2019

Vervielfältigung und Verbreitung, auch auszugsweise, mit Quellenangabe gestattet.

Allgemeine Geschäftsbedingungen

Die Allgemeinen Geschäftsbedingungen sind unter

<https://statistik.hessen.de> "AGB"

abrufbar.

Zeichenerklärungen

- = genau Null (nichts vorhanden) bzw. keine Veränderung eingetreten
- 0 = Zahlenwert ungleich Null, Betrag jedoch kleiner als die Hälfte von 1 in der letzten besetzten Stelle
- . = Zahlenwert unbekannt oder geheim zu halten
- ... = Zahlenwert lag bei Redaktionsschluss noch nicht vor
- () = Aussagewert eingeschränkt, da der Zahlenwert statistisch unsicher ist
- / = keine Angabe, da Zahlenwert nicht sicher genug
- x = Tabellenfeld gesperrt, weil Aussage nicht sinnvoll
(oder bei Veränderungsdaten ist die Ausgangszahl kleiner als 100)
- D = Durchschnitt
- s = geschätzte Zahl
- p = vorläufige Zahl
- r = berichtigte Zahl

Aus Gründen der Übersichtlichkeit sind nur negative Veränderungsdaten und Salden mit einem Vorzeichen versehen. Positive Veränderungsdaten und Salden sind ohne Vorzeichen. Im Allgemeinen ist ohne Rücksicht auf die Endsumme auf- bzw. abgerundet worden. Das Ergebnis der Summierung der Einzelzahlen kann deshalb geringfügig von der Endsumme abweichen.

Inhalt

| | Seite |
|---|-------|
| Begriffliche Erläuterungen | 2 |
| Hinweise | 3 |
| Graphische Darstellungen | |
| Schülerinnen und Schüler an Gesamtschulen nach Schulzweigen | 4 |
| Schülerinnen und Schüler an Gesamtschulen seit 1975 | 4 |
| Zeitreihe | |
| Gesamtschulen seit 1976 | 5 |
| Tabellen | |
| 1. Schulformbezogene (kooperative) und schulformübergreifende (integrierte) Gesamtschulen; Schulen, Klassen/Kerngruppen, Schülerinnen und Schüler nach Verwaltungsbezirken, Geschlecht und Schulzweigen/Schulstufen | 6 |
| 2. Ausländische Schülerinnen und Schüler an schulformbezogenen und schulformübergreifenden Gesamtschulen nach Kontinenten, ausgewählten Staatsangehörigkeiten, Geschlecht und Schulzweigen/Schulstufen im Schuljahr 2018/19 | 10 |
| 3. Schulentlassene an schulformbezogenen und schulformübergreifenden Gesamtschulen am Ende des Schuljahres 2017/18 nach Verwaltungsbezirken, Art des Abschlusses und Geschlecht | 12 |
| 4. Grundschülerinnen und Grundschüler an Gesamtschulen nach Verwaltungsbezirken, Jahrgangsstufen und Geschlecht | 14 |
| 5. Schülerinnen und Schüler in Förderstufen an Gesamtschulen nach Verwaltungsbezirken, Jahrgangsstufen und Geschlecht | 15 |
| 6. Schülerinnen und Schüler der integrierten Jahrgangsstufen 5 bis 10 an Gesamtschulen nach Verwaltungsbezirken, Jahrgangsstufen und Geschlecht | 16 |
| 7. Kerngruppen der integrierten Jahrgangsstufen 5 bis 10 an Gesamtschulen nach Verwaltungsbezirken und Frequenzgruppen | 18 |
| 8. Hauptschülerinnen und Hauptschüler an Gesamtschulen nach Verwaltungsbezirken, Jahrgangsstufen und Geschlecht | 19 |
| 9. Realschülerinnen und Realschüler an Gesamtschulen nach Verwaltungsbezirken, Jahrgangsstufen und Geschlecht sowie Schülerinnen und Schüler, die am Ende des Schuljahres 2017/18 ein Abschlusszeugnis erhielten | 20 |
| 10. Mittelstufenschülerinnen und Mittelstufenschüler an Gesamtschulen nach Verwaltungsbezirken, Jahrgangsstufen und Geschlecht | 22 |
| 11. Gymnasialschülerinnen und Gymnasialschüler der Oberstufe an Gesamtschulen nach Verwaltungsbezirken, Jahrgangsstufen und Geschlecht | 23 |
| 12. Gymnasialschülerinnen und Gymnasialschüler an Gesamtschulen nach Verwaltungsbezirken, Jahrgangsstufen und Geschlecht | 24 |
| 13. Förderschülerinnen und Förderschüler an Gesamtschulen nach Verwaltungsbezirken, Schulbesuchsjahren und Geschlecht | 26 |
| 14. Schulformbezogene (kooperative) und schulformübergreifende (integrierte) Gesamtschulen; Schulen, Klassen/Kerngruppen, Schülerinnen und Schüler nach Schulamtsbezirken, Geschlecht, und Schulzweigen/Schulstufen | 28 |
| 15. Schulentlassene an schulformbezogenen und schulformübergreifenden Gesamtschulen am Ende des Schuljahres 2017/18 nach Schulamtsbezirken, Art des Abschlusses und Geschlecht | 32 |
| 16. Schülerinnen und Schüler der integrierten Jahrgangsstufen 5 bis 10 an Gesamtschulen nach Schulamtsbezirken, Jahrgangsstufen und Geschlecht | 34 |

Begriffliche Erläuterungen

Nach § 25 des Hessischen Schulgesetzes (HSchG) i. d. F. vom 14. Juni 2005 (GVBl. S. 441) zuletzt geändert durch Gesetz vom 22. Mai 2014 (GVBl. S. 134) können Schulen verschiedener Bildungsgänge in Gesamtschulen zu einer pädagogischen, organisatorischen und räumlichen Einheit zusammengefasst werden. Sie erteilen die Abschlüsse und Berechtigungen, die in den zusammengefassten Schulen erworben werden können. Gesamtschulen können schulformbezogen (kooperativ) oder schulformübergreifend (integriert) gegliedert sein. Soweit bestehende Schulanlagen genutzt werden, kann auf eine räumliche Einheit verzichtet werden.

Die Gesamtschulen vermitteln ihren Schülerinnen und Schülern eine allgemeine Bildung und ermöglicht ihnen entsprechend ihren Leistungen und Neigungen eine Schwerpunktbildung, die sie befähigt, nach Maßgabe der Abschlüsse ihren Bildungsweg in berufs- und studienqualifizierenden Bildungsgängen fortzusetzen.

Schulformbezogene (kooperative) Gesamtschulen (nach § 26 HSchG) verbinden die Bildungsgänge der Hauptschule und der Realschule sowie der Mittelstufe des gymnasialen Bildungsganges pädagogisch und organisatorisch in einer Schule und werden als aufeinander bezogene Schulzweige geführt.

Der Hauptschulzweig umfasst die Jahrgangsstufen 5 bis 9 oder 10, der Realschulzweig die Jahrgangsstufen 5 bis 10, der Gymnasialzweig die Jahrgangsstufen 5 bis 9 oder 10.

Der Hauptschul- und der Realschulzweig können auch als Mittelstufenschule geführt werden.

Bei der Organisation der Jahrgangsstufen 5 und 6 als Förderstufe kann diese den gymnasialen Bildungsgang umfassen, wenn sie auf den Übergang in die Jahrgangsstufe 7 des gymnasialen Bildungsganges vorbereitet.

Eine gymnasiale Oberstufe kann sich an die kooperative Gesamtschule anschließen.

Schulformübergreifende (integrierte) Gesamtschulen (nach § 27 HSchG) umfassen als schulformunabhängige Organisationseinheit die Jahrgangsstufen 5 bis 10 der Mittelstufe. Sie führen zu allen Abschlüssen und Berechtigungen, die nach Besuch der Mittelstufe erworben werden können. Eine gymnasiale Oberstufe kann sich an integrierte Gesamtschulen anschließen.

An der schulformübergreifenden Gesamtschule wird das Bildungsangebot der in ihr zusammengefassten Schulformen integriert und das Bildungsangebot der Mittelstufe (Sekundarstufe I) des gymnasialen Bildungsganges auf die Jahrgangsstufen 5 bis 10 umgesetzt (Vgl. § 27 HSchG). Der Unterricht erfolgt sowohl in heterogenen Kerngruppen als ggf. frühestens ab Jahrgangsstufe 5.2 auch in Kursen, die nach Leistungsanforderungen, Anspruchshöhe, Begabung und Neigungen differenziert sind. Wahlpflicht- und Wahlunterricht erweitern das Bildungsangebot des Pflichtunterrichts und erlauben eine individuelle Schwerpunktbildung. Organisation und inhaltliche Gestaltung des Unterrichts sind darauf gerichtet, die Schülerinnen und Schüler nicht vorzeitig auf bestimmte Bildungsgänge festzulegen. Diese Unterrichtsorganisation ermöglicht den Schülerinnen und Schülern, in individueller Bestimmung des Bildungsweges die Bildungsgänge der Sekundarstufe zu verfolgen, und erleichtert die Korrektur dazu getroffener Entscheidungen. (Vgl. § 33 VOBGM)

Der Haupt- bzw. der Realschulabschluss wird gemäß den Bestimmungen der Haupt- und Realschule vergeben.

Beim Besuch der gymnasialen Oberstufe oder des Beruflichen Gymnasiums im Anschluss an Klasse 10 wird das Abitur nach 13 Schuljahren erworben.

Hinweise

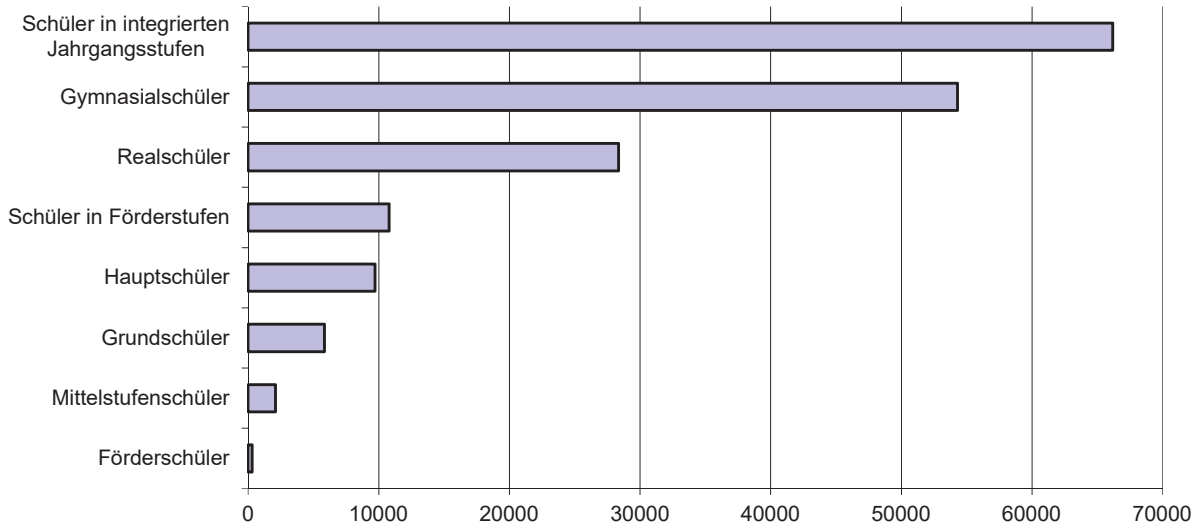
Die Ergebnisse der Landeschulstatistik werden für die anderen Schulformen des allgemeinen Schulwesens unter der Kennziffer B I 1 – j/2018 in folgenden Statistischen Berichten nachgewiesen:

- a) Grund-, Hauptschulen, Mittelstufenschulen, Förderstufen, Förderschulen und Sonderpädagogische Förderung (Teil 1)
- b) Realschulen (Teil 2)
- c) Gymnasien und Schulen für Erwachsene (Teil 3)

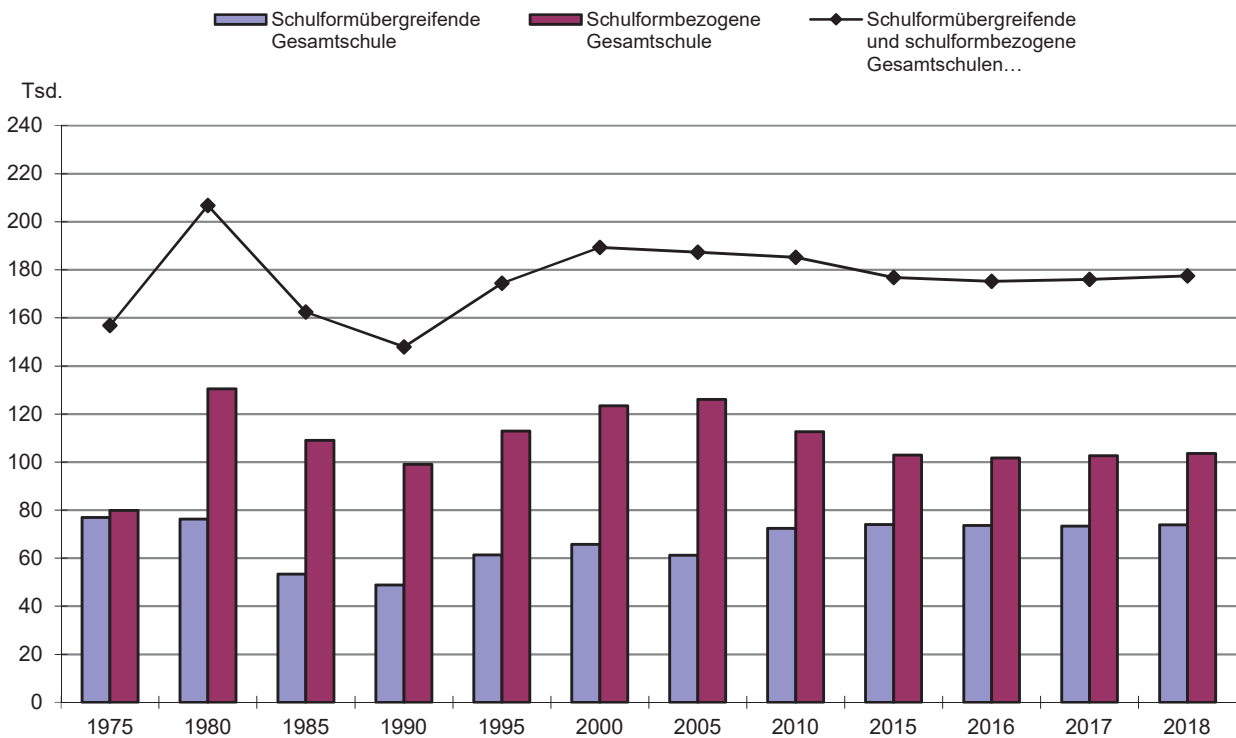
Lehrerdaten werden in dem Statistischen Bericht B I 2 und B II 2 "Lehrerinnen und Lehrer an den allgemeinbildenden und beruflichen Schulen in Hessen" veröffentlicht.

Die Schülerinnen und Schüler werden nach dem Schulstandort und nicht nach der Wohngemeinde nachgewiesen.

Schülerinnen und Schüler an Gesamtschulen im Schuljahr 2018/19 nach Schulzweigen



Schülerinnen und Schüler an Gesamtschulen seit 1975



Gesamtschulen

Zeitreihe

| Schuljahr | Anzahl der | | Schüler/innen | | | darunter an integrierten Gesamtschulen | | |
|-----------|------------|--|---------------|----------|-----------|--|----------|-----------|
| | Schulen | Klassen/ Kern- gruppen ¹⁾ | insgesamt | darunter | | insgesamt | darunter | |
| | | | | weiblich | Ausländer | | weiblich | Ausländer |
| 1976/77 | 150 | 6 026 | 185 307 | 91 648 | 5 946 | 80 488 | 39 277 | 2 691 |
| 1977/78 | 162 | 6 803 | 203 832 | 100 992 | 7 160 | 81 936 | 40 097 | 2 828 |
| 1978/79 | 165 | 7 001 | 208 024 | 103 140 | 8 418 | 81 135 | 39 728 | 3 310 |
| 1979/80 | 169 | 6 982 | 208 740 | 103 340 | 9 367 | 78 953 | 38 455 | 3 611 |
| 1980/81 | 173 | 6 887 | 206 844 | 102 182 | 10 996 | 76 328 | 37 063 | 4 108 |
| 1981/82 | 178 | 6 796 | 204 075 | 100 998 | 12 448 | 73 967 | 35 733 | 4 624 |
| 1982/83 | 185 | 6 763 | 200 804 | 99 418 | 14 107 | 70 801 | 34 269 | 5 153 |
| 1983/84 | 185 | 6 487 | 188 166 | 92 981 | 14 322 | 65 572 | 31 632 | 5 559 |
| 1984/85 | 185 | 6 232 | 173 876 | 86 038 | 14 226 | 58 882 | 28 424 | 5 369 |
| 1985/86 | 186 | 6 062 | 162 547 | 80 229 | 15 505 | 53 479 | 25 771 | 5 575 |
| 1986/87 | 191 | 6 082 | 156 652 | 77 293 | 17 213 | 51 023 | 24 545 | 6 151 |
| 1987/88 | 191 | 5 914 | 149 137 | 73 612 | 18 213 | 47 905 | 23 152 | 6 383 |
| 1988/89 | 193 | 5 798 | 144 164 | 71 166 | 19 577 | 46 452 | 22 451 | 6 804 |
| 1989/90 | 193 | 5 806 | 143 663 | 70 496 | 20 362 | 46 322 | 22 423 | 6 997 |
| 1990/91 | 193 | 5 923 | 148 051 | 72 395 | 21 198 | 48 921 | 23 617 | 7 386 |
| 1991/92 | 195 | 6 117 | 152 384 | 74 690 | 22 230 | 51 730 | 25 112 | 7 997 |
| 1992/93 | 201 | 6 326 | 158 496 | 77 684 | 23 506 | 53 961 | 26 315 | 8 419 |
| 1993/94 | 204 | 6 540 | 164 812 | 80 654 | 24 881 | 57 318 | 27 721 | 9 780 |
| 1994/95 | 207 | 6 669 | 169 882 | 82 969 | 25 526 | 59 724 | 28 826 | 10 028 |
| 1995/96 | 208 | 6 778 | 174 465 | 85 279 | 26 270 | 61 468 | 29 732 | 10 257 |
| 1996/97 | 211 | 6 873 | 178 001 | 86 870 | 26 708 | 63 554 | 30 629 | 10 513 |
| 1997/98 | 216 | 7 042 | 182 490 | 89 068 | 26 911 | 65 348 | 31 507 | 10 637 |
| 1998/99 | 217 | 7 100 | 184 063 | 89 961 | 26 321 | 65 911 | 31 870 | 10 217 |
| 1999/2000 | 217 | 7 202 | 186 718 | 91 574 | 26 502 | 66 755 | 32 414 | 10 256 |
| 2000/01 | 215 | 7 318 | 189 368 | 92 905 | 26 967 | 65 807 | 31 850 | 10 300 |
| 2001/02 | 215 | 7 481 | 193 596 | 94 860 | 27 446 | 66 439 | 32 194 | 10 444 |
| 2002/03 | 215 | 7 585 | 195 906 | 96 286 | 27 698 | 63 941 | 31 084 | 10 137 |
| 2003/04 | 213 | 7 508 | 194 371 | 95 701 | 27 565 | 63 049 | 30 729 | 10 141 |
| 2004/05 | 209 | 7 331 | 189 285 | 93 327 | 27 202 | 61 758 | 30 144 | 9 891 |
| 2005/06 | 209 | 7 220 | 187 496 | 92 385 | 26 782 | 61 377 | 29 838 | 9 847 |
| 2006/07 | 211 | 7 235 | 186 775 | 91 704 | 26 150 | 63 005 | 30 552 | 9 853 |
| 2007/08 | 212 | 7 135 | 183 748 | 90 218 | 25 500 | 66 317 | 32 132 | 11 175 |
| 2008/09 | 215 | 7 158 | 184 240 | 90 502 | 24 814 | 67 305 | 32 639 | 10 646 |
| 2009/10 | 217 | 7 252 | 185 298 | 91 038 | 24 599 | 71 292 | 34 635 | 10 919 |
| 2010/11 | 221 | 7 168 | 185 233 | 90 883 | 24 246 | 72 448 | 35 241 | 10 868 |
| 2011/12 | 226 | 7 184 | 185 214 | 90 635 | 23 142 | 73 485 | 35 674 | 10 476 |
| 2012/13 | 228 | 7 173 | 184 207 | 90 035 | 21 938 | 73 923 | 35 788 | 10 160 |
| 2013/14 | 231 | 7 197 | 181 787 | 88 751 | 20 655 | 75 288 | 36 348 | 9 734 |
| 2014/15 | 232 | 7 209 | 179 534 | 87 261 | 19 942 | 75 164 | 36 132 | 9 617 |
| 2015/16 | 232 | 7 079 | 176 979 | 86 062 | 18 176 | 74 001 | 35 562 | 8 746 |
| 2016/17 | 234 | 7 066 | 175 357 | 85 288 | 17 970 | 73 635 | 35 290 | 8 980 |
| 2017/18 | 236 | 7 114 | 176 097 | 85 579 | 19 809 | 73 376 | 35 090 | 9 875 |
| 2018/19 | 238 | 7 184 | 177 523 | 86 106 | 21 773 | 73 914 | 35 281 | 10 869 |

1) Klassen und Kerngruppen der Grund- und Mittelstufe.

Gesamtschulen

1. Schulformbezogene (kooperative) und Schulen, Klassen/Kerngruppen, Schülerinnen und Schüler nach

| Lfd. Nr. | Kreisfreie Stadt (St.) Landkreis | Schulen | | Schüler/innen | | | | | | | |
|----------|-------------------------------------|------------|------------------------------------|---------------|----------|-----------|--|----------|-----------|---------|------------------------|
| | | ins-gesamt | darunter integrierte Gesamtschulen | ins-gesamt | weiblich | Ausländer | darunter an integrierten Gesamtschulen | | | Grund- | |
| | | | | | | | ins-gesamt | weiblich | Ausländer | Klassen | Schüler- ins-gesamt |
| 1 | Darmstadt, Wissenschaftsst. | 7 | 5 | 3 225 | 1 492 | 648 | 2 021 | 945 | 429 | 22 | 427 |
| 2 | Frankfurt am Main, St. | 21 | 18 | 12 755 | 6 158 | 2 826 | 9 800 | 4 685 | 2 297 | 31 | 538 |
| 3 | Offenbach am Main, St. | 5 | 4 | 3 816 | 2 218 | 991 | 2 991 | 1 393 | 913 | 9 | 222 |
| 4 | Wiesbaden, Landeshauptst. | 10 | 10 | 5 137 | 2 521 | 1 104 | 5 137 | 2 521 | 1 104 | 9 | 183 |
| 5 | Bergstraße | 5 | 2 | 4 037 | 1 824 | 542 | 830 | 363 | 80 | 2 | 22 |
| 6 | Darmstadt-Dieburg | 16 | 4 | 15 124 | 7 377 | 1 685 | 2 997 | 1 458 | 269 | 28 | 511 |
| 7 | Groß-Gerau | 9 | 8 | 7 493 | 3 631 | 1 632 | 7 061 | 3 414 | 1 524 | — | — |
| 8 | Hochtaunuskreis | 6 | 2 | 6 681 | 2 996 | 892 | 2 163 | 975 | 248 | — | — |
| 9 | Main-Kinzig-Kreis | 11 | 8 | 11 013 | 5 412 | 1 206 | 5 567 | 2 607 | 836 | 10 | 203 |
| 10 | Main-Taunus-Kreis | 11 | 3 | 9 009 | 4 200 | 1 339 | 1 463 | 675 | 176 | 4 | 75 |
| 11 | Odenwaldkreis | 6 | 3 | 3 954 | 1 945 | 327 | 1 336 | 630 | 103 | — | — |
| 12 | Offenbach | 14 | 6 | 11 629 | 5 539 | 1 678 | 2 648 | 1 220 | 387 | 11 | 163 |
| 13 | Rheingau-Taunus-Kreis | 9 | 5 | 5 827 | 2 741 | 704 | 2 267 | 1 022 | 297 | 32 | 643 |
| 14 | Wetteraukreis | 9 | 3 | 7 668 | 3 692 | 681 | 1 314 | 627 | 139 | 8 | 138 |
| 15 | Reg.-Bez. D a r m s t a d t | 139 | 81 | 107 368 | 51 746 | 16 255 | 47 595 | 22 535 | 8 802 | 166 | 3 125 |
| 16 | Gießen | 14 | 8 | 11 923 | 5 956 | 890 | 6 839 | 3 387 | 456 | 19 | 333 |
| 17 | Lahn-Dill-Kreis | 12 | 7 | 8 241 | 3 990 | 745 | 4 767 | 2 300 | 383 | 15 | 238 |
| 18 | Limburg-Weilburg | 6 | 2 | 5 485 | 2 671 | 323 | 1 297 | 643 | 113 | 35 | 685 |
| 19 | Marburg-Biedenkopf | 8 | 3 | 6 365 | 3 076 | 557 | 1 576 | 694 | 146 | 23 | 475 |
| 20 | Vogelsbergkreis | 5 | 1 | 2 701 | 1 321 | 143 | 589 | 286 | 43 | 8 | 143 |
| 21 | Reg.-Bez. G i e ß e n | 45 | 21 | 34 715 | 17 014 | 2 658 | 15 068 | 7 310 | 1 141 | 100 | 1 874 |
| 22 | Kassel, documenta-Stadt | 7 | 4 | 4 609 | 2 202 | 978 | 2 421 | 1 172 | 346 | 12 | 236 |
| 23 | Fulda | 4 | 1 | 2 484 | 1 235 | 103 | 533 | 270 | 9 | 5 | 135 |
| 24 | Hersfeld-Rotenburg | 9 | 2 | 6 014 | 3 015 | 401 | 1 143 | 575 | 83 | — | — |
| 25 | Kassel | 14 | 6 | 10 151 | 4 972 | 707 | 4 200 | 2 033 | 292 | 8 | 131 |
| 26 | Schwalm-Eder-Kreis | 9 | 3 | 5 702 | 2 757 | 304 | 1 538 | 715 | 104 | 10 | 188 |
| 27 | Waldeck-Frankenberg | 3 | 1 | 1 819 | 850 | 101 | 438 | 170 | 27 | 5 | 89 |
| 28 | Werra-Meißner-Kreis | 8 | 2 | 4 661 | 2 315 | 266 | 978 | 501 | 65 | 4 | 51 |
| 29 | Reg.-Bez. K a s s e l | 54 | 19 | 35 440 | 17 346 | 2 860 | 11 251 | 5 436 | 926 | 44 | 830 |
| 30 | Land H e s s e n | 238 | 121 | 177 523 | 86 106 | 21 773 | 73 914 | 35 281 | 10 869 | 310 | 5 829 |
| | davon | | | | | | | | | | |
| 31 | kreisfreie Städte | 50 | 41 | 29 542 | 14 591 | 6 547 | 22 370 | 10 716 | 5 089 | 83 | 1 606 |
| 32 | Landkreise | 188 | 80 | 147 981 | 71 515 | 15 226 | 51 544 | 24 565 | 5 780 | 227 | 4 223 |

**schulformübergreifende (integrierte) Gesamtschulen
Verwaltungsbezirken, Geschlecht und Schulzweigen/Schulstufen im Schuljahr 2018/19**

| Von den Schülerinnen und Schülern wurden unterrichtet in | | | | | | | | | | | | | | Lfd. Nr. |
|--|----------------|-----------------------------------|----------------|----------|----------------|------------------|----------------|----------|----------------|---------------------|----------------|----------|----------------|-------------|
| stufen | | integrierten Jahrgangsstufen 5-10 | | | | Förderstufen | | | | Mittelstufenschulen | | | | |
| ler/innen | | Kern- gruppen | Schüler/innen | | | Kern- gruppen | Schüler/innen | | | Klassen | Schüler/innen | | | |
| weiblich | Aus- länder | | ins- gesamt | weiblich | Aus- länder | | ins- gesamt | weiblich | Aus- länder | | ins- gesamt | weiblich | Aus- länder | |
| 214 | 77 | 69 | 1 594 | 731 | 352 | 7 | 158 | 73 | 22 | — | — | — | — | 1 |
| 259 | 197 | 377 | 9 058 | 4 330 | 2 085 | 6 | 158 | 78 | 34 | — | — | — | — | 2 |
| 120 | 29 | 100 | 2 534 | 1 174 | 811 | 4 | 96 | 96 | 13 | — | — | — | — | 3 |
| 73 | 12 | 190 | 4 597 | 2 293 | 968 | — | — | — | — | — | — | — | — | 4 |
| 8 | — | 33 | 808 | 355 | 80 | — | — | — | — | — | — | — | — | 5 |
| 236 | 123 | 112 | 2 617 | 1 286 | 350 | 60 | 1 270 | 556 | 224 | 19 | 368 | 162 | 62 | 6 |
| — | — | 270 | 6 603 | 3 150 | 1 470 | 12 | 304 | 147 | 75 | — | — | — | — | 7 |
| — | — | 77 | 1 875 | 825 | 230 | 31 | 680 | 283 | 146 | — | — | — | — | 8 |
| 91 | 20 | 217 | 5 157 | 2 393 | 797 | — | — | — | — | — | — | — | — | 9 |
| 41 | 8 | 55 | 1 325 | 598 | 165 | 15 | 352 | 168 | 79 | — | — | — | — | 10 |
| — | — | 57 | 1 287 | 606 | 99 | — | — | — | — | — | — | — | — | 11 |
| 66 | 2 | 99 | 2 161 | 994 | 363 | 22 | 579 | 267 | 95 | — | — | — | — | 12 |
| 291 | 66 | 78 | 1 768 | 801 | 233 | 7 | 171 | 71 | 30 | — | — | — | — | 13 |
| 75 | 22 | 57 | 1 176 | 552 | 117 | 30 | 711 | 351 | 76 | — | — | — | — | 14 |
| 1 474 | 556 | 1 791 | 42 560 | 20 088 | 8 120 | 194 | 4 479 | 2 090 | 794 | 19 | 368 | 162 | 62 | 15 |
| 152 | 15 | 228 | 5 275 | 2 535 | 405 | 41 | 897 | 447 | 97 | — | — | — | — | 16 |
| 120 | 10 | 193 | 4 511 | 2 170 | 373 | 8 | 144 | 66 | 12 | 20 | 386 | 182 | 95 | 17 |
| 356 | 25 | 40 | 914 | 441 | 93 | 10 | 223 | 106 | 17 | 5 | 120 | 50 | 5 | 18 |
| 217 | 66 | 61 | 1 337 | 589 | 129 | 38 | 830 | 415 | 89 | 22 | 468 | 209 | 51 | 19 |
| 77 | 10 | 25 | 589 | 286 | 43 | 22 | 463 | 210 | 27 | — | — | — | — | 20 |
| 922 | 126 | 547 | 12 626 | 6 021 | 1 043 | 119 | 2 557 | 1 244 | 242 | 47 | 974 | 441 | 151 | 21 |
| 125 | 2 | 90 | 2 185 | 1 047 | 344 | 14 | 335 | 142 | 161 | — | — | — | — | 22 |
| 63 | — | 12 | 329 | 162 | 8 | 19 | 433 | 205 | 29 | — | — | — | — | 23 |
| — | — | 64 | 1 414 | 733 | 102 | 38 | 803 | 360 | 66 | — | — | — | — | 24 |
| 58 | 14 | 177 | 4 200 | 2 033 | 292 | 41 | 909 | 424 | 83 | 18 | 346 | 168 | 39 | 25 |
| 96 | 12 | 68 | 1 498 | 700 | 96 | 34 | 716 | 335 | 48 | — | — | — | — | 26 |
| 43 | 7 | 19 | 438 | 170 | 27 | — | — | — | — | — | — | — | — | 27 |
| 26 | — | 44 | 927 | 475 | 65 | 27 | 544 | 243 | 41 | 19 | 391 | 176 | 36 | 28 |
| 411 | 35 | 474 | 10 991 | 5 320 | 934 | 173 | 3 740 | 1 709 | 428 | 37 | 737 | 344 | 75 | 29 |
| 2 807 | 717 | 2 812 | 66 177 | 31 429 | 10 097 | 486 | 10 776 | 5 043 | 1 464 | 103 | 2 079 | 947 | 288 | 30 |
| 791 | 317 | 826 | 19 968 | 9 575 | 4 560 | 31 | 747 | 389 | 230 | — | — | — | — | 31 |
| 2 016 | 400 | 1 986 | 46 209 | 21 854 | 5 537 | 455 | 10 029 | 4 654 | 1 234 | 103 | 2 079 | 947 | 288 | 32 |

Gesamtschulen

1. Schulformbezogene (kooperative) und Schulen, Klassen/Kerngruppen, Schülerinnen und Schüler nach

| Lfd. Nr. | Kreisfreie Stadt (St.) Landkreis | Von den Schülerinnen | | | | | | | | | |
|----------|-------------------------------------|----------------------|----------------|----------|----------------|------------------|----------------|----------|----------------|------------------------|----------------|
| | | Hauptschulzweigen | | | | Realschulzweigen | | | | Gymnasial- (Mittel- | |
| | | Klassen | Schüler/innen | | | Klassen | Schüler/innen | | | Klassen | Schü- |
| | | | ins- gesamt | weiblich | Aus- länder | | ins- gesamt | weiblich | Aus- länder | | ins- gesamt |
| 1 | Darmstadt, Wissenschaftsst. | 11 | 189 | 75 | 68 | 20 | 420 | 191 | 92 | 19 | 437 |
| 2 | Frankfurt am Main, St. | 12 | 215 | 83 | 63 | 30 | 808 | 379 | 179 | 47 | 1 209 |
| 3 | Offenbach am Main, St. | 4 | 66 | 28 | 21 | 14 | 346 | 248 | 80 | 15 | 352 |
| 4 | Wiesbaden, Landeshauptst. | 6 | 137 | 56 | 59 | 5 | 126 | 53 | 57 | — | — |
| 5 | Bergstraße | 24 | 396 | 148 | 135 | 61 | 1 549 | 684 | 204 | 35 | 737 |
| 6 | Darmstadt-Dieburg | 36 | 906 | 389 | 238 | 108 | 2 116 | 1 007 | 268 | 218 | 5 464 |
| 7 | Groß-Gerau | 2 | 37 | 19 | 12 | 2 | 54 | 30 | 14 | 2 | 37 |
| 8 | Hochtaunuskreis | 24 | 393 | 154 | 127 | 37 | 907 | 377 | 192 | 70 | 1 740 |
| 9 | Main-Kinzig-Kreis | 17 | 322 | 128 | 86 | 65 | 1 755 | 840 | 148 | 104 | 2 826 |
| 10 | Main-Taunus-Kreis | 41 | 699 | 256 | 238 | 97 | 2 293 | 1 041 | 468 | 136 | 3 372 |
| 11 | Odenwaldkreis | 12 | 222 | 94 | 53 | 40 | 854 | 394 | 74 | 40 | 891 |
| 12 | Offenbach | 51 | 947 | 377 | 293 | 129 | 3 212 | 1 473 | 567 | 139 | 3 487 |
| 13 | Rheingau-Taunus-Kreis | 16 | 318 | 125 | 106 | 53 | 1 215 | 566 | 176 | 52 | 1 251 |
| 14 | Wetteraukreis | 36 | 578 | 237 | 144 | 77 | 1 868 | 808 | 178 | 89 | 2 181 |
| 15 | Reg.-Bez. D a r m s t a d t | 292 | 5 425 | 2 169 | 1 643 | 738 | 17 523 | 8 091 | 2 697 | 966 | 23 984 |
| 16 | Gießen | 32 | 531 | 209 | 127 | 49 | 1 068 | 502 | 113 | 81 | 1 849 |
| 17 | Lahn-Dill-Kreis | 22 | 374 | 172 | 67 | 46 | 1 106 | 518 | 114 | 66 | 1 482 |
| 18 | Limburg-Weilburg | 20 | 314 | 117 | 57 | 49 | 1 200 | 593 | 78 | 70 | 1 668 |
| 19 | Marburg-Biedenkopf | 18 | 294 | 109 | 55 | 39 | 878 | 419 | 88 | 59 | 1 404 |
| 20 | Vogelsbergkreis | 12 | 216 | 86 | 19 | 29 | 570 | 279 | 21 | 35 | 720 |
| 21 | Reg.-Bez. G i e ß e n | 104 | 1 729 | 693 | 325 | 212 | 4 822 | 2 311 | 414 | 311 | 7 123 |
| 22 | Kassel, documenta-Stadt | 24 | 447 | 213 | 195 | 32 | 799 | 351 | 180 | 24 | 607 |
| 23 | Fulda | 17 | 266 | 115 | 22 | 29 | 657 | 332 | 23 | 28 | 582 |
| 24 | Hersfeld-Rotenburg | 27 | 440 | 170 | 72 | 46 | 1 003 | 502 | 84 | 85 | 1 982 |
| 25 | Kassel | 30 | 570 | 247 | 93 | 56 | 1 232 | 571 | 93 | 109 | 2 538 |
| 26 | Schwalm-Eder-Kreis | 22 | 396 | 170 | 47 | 47 | 1 025 | 471 | 49 | 74 | 1 680 |
| 27 | Waldeck-Frankenberg | 5 | 125 | 43 | 33 | 27 | 558 | 257 | 23 | 26 | 534 |
| 28 | Werra-Meißner-Kreis | 17 | 310 | 106 | 48 | 35 | 744 | 356 | 38 | 66 | 1 384 |
| 29 | Reg.-Bez. K a s s e l | 142 | 2 554 | 1 064 | 510 | 272 | 6 018 | 2 840 | 490 | 412 | 9 307 |
| 30 | Land H e s s e n davon | 538 | 9 708 | 3 926 | 2 478 | 1 222 | 28 363 | 13 242 | 3 601 | 1 689 | 40 414 |
| 31 | kreisfreie Städte | 57 | 1 054 | 455 | 406 | 101 | 2 499 | 1 222 | 588 | 105 | 2 605 |
| 32 | Landkreise | 481 | 8 654 | 3 471 | 2 072 | 1 121 | 25 864 | 12 020 | 3 013 | 1 584 | 37 809 |

**schulformübergreifende (integrierte) Gesamtschulen
Verwaltungsbezirken, Geschlecht und Schulzweigen/Schulstufen im Schuljahr 2018/19**

| und Schülern wurden unterrichtet in | | | | | | | | | | | | | Lfd. Nr. |
|-------------------------------------|----------------|------------------------|----------|----------------|---|----------|----------------|--------------------|----------------|----------|----------------|----|-------------|
| zweigen stufe) | | gymnasialen Oberstufen | | | | | | Förderschulzweigen | | | | | |
| ler/innen | | Schüler/innen | | | darunter an integrierten Gesamtschulen | | | Klassen | Schüler/innen | | | | |
| weiblich | Aus- länder | ins- gesamt | weiblich | Aus- länder | ins- gesamt | weiblich | Aus- länder | | ins- gesamt | weiblich | Aus- länder | | |
| 208 | 37 | — | — | — | — | — | — | — | — | — | — | — | 1 |
| 627 | 174 | 769 | 402 | 94 | 204 | 96 | 15 | — | — | — | — | — | 2 |
| 352 | 25 | 200 | 200 | 12 | — | — | — | — | — | — | — | — | 3 |
| — | — | 94 | 46 | 8 | 94 | 46 | 8 | — | — | — | — | — | 4 |
| 357 | 64 | 525 | 272 | 59 | — | — | — | — | — | — | — | — | 5 |
| 2 819 | 299 | 1 800 | 890 | 106 | 398 | 213 | 9 | 2 | 72 | 32 | 15 | 15 | 6 |
| 21 | 7 | 458 | 264 | 54 | 458 | 264 | 54 | — | — | — | — | — | 7 |
| 792 | 115 | 1 086 | 565 | 82 | 288 | 150 | 18 | — | — | — | — | — | 8 |
| 1 537 | 113 | 750 | 423 | 42 | 207 | 123 | 19 | — | — | — | — | — | 9 |
| 1 624 | 295 | 893 | 472 | 86 | 63 | 36 | 3 | — | — | — | — | — | 10 |
| 476 | 45 | 578 | 316 | 18 | — | — | — | 11 | 122 | 59 | 38 | 38 | 11 |
| 1 809 | 262 | 1 080 | 553 | 96 | 324 | 160 | 22 | — | — | — | — | — | 12 |
| 622 | 65 | 461 | 265 | 28 | — | — | — | — | — | — | — | — | 13 |
| 1 126 | 91 | 1 016 | 543 | 53 | — | — | — | — | — | — | — | — | 14 |
| 12 370 | 1 592 | 9 710 | 5 211 | 738 | 2 036 | 1 088 | 148 | 13 | 194 | 91 | 53 | 53 | 15 |
| 1 006 | 66 | 1 970 | 1 105 | 67 | 1 231 | 700 | 36 | — | — | — | — | — | 16 |
| 762 | 74 | — | — | — | — | — | — | — | — | — | — | — | 17 |
| 814 | 36 | 361 | 194 | 12 | — | — | — | — | — | — | — | — | 18 |
| 770 | 61 | 623 | 333 | 15 | — | — | — | 7 | 56 | 15 | 3 | 3 | 19 |
| 383 | 23 | — | — | — | — | — | — | — | — | — | — | — | 20 |
| 3 735 | 260 | 2 954 | 1 632 | 94 | 1 231 | 700 | 36 | 7 | 56 | 15 | 3 | 3 | 21 |
| 324 | 96 | — | — | — | — | — | — | — | — | — | — | — | 22 |
| 308 | 20 | 69 | 45 | 1 | 69 | 45 | 1 | 1 | 13 | 5 | — | — | 23 |
| 1 057 | 67 | 372 | 193 | 10 | — | — | — | — | — | — | — | — | 24 |
| 1 354 | 85 | 225 | 117 | 8 | — | — | — | — | — | — | — | — | 25 |
| 884 | 44 | 159 | 86 | — | — | — | — | 3 | 40 | 15 | 8 | 8 | 26 |
| 292 | 10 | 75 | 45 | 1 | — | — | — | — | — | — | — | — | 27 |
| 754 | 32 | 310 | 179 | 6 | — | — | — | — | — | — | — | — | 28 |
| 4 973 | 354 | 1 210 | 665 | 26 | 69 | 45 | 1 | 4 | 53 | 20 | 8 | 8 | 29 |
| 21 078 | 2 206 | 13 874 | 7 508 | 858 | 3 336 | 1 833 | 185 | 24 | 303 | 126 | 64 | 64 | 30 |
| 1 511 | 332 | 1 063 | 648 | 114 | 298 | 142 | 23 | — | — | — | — | — | 31 |
| 19 567 | 1 874 | 12 811 | 6 860 | 744 | 3 038 | 1 691 | 162 | 24 | 303 | 126 | 64 | 64 | 32 |

Gesamtschulen

2. Ausländische Schülerinnen und Schüler an schulformbezogenen und schulformübergreifenden Gesamtschulen nach Kontinenten, ausgewählten Staatsangehörigkeiten, Geschlecht und Schulzweigen/Schulstufen im Schuljahr 2018/19

| Kontinent/ Staatsangehörigkeit | Ausländische Schüler/innen | | davon wurden unterrichtet in | | | | | | | |
|-----------------------------------|-------------------------------|---------------|------------------------------|--|-------------------|-----------------------------|----------------------------|-------------------------------|----------------------------|------------------------------|
| | ins- gesamt | weib- lich | Grund- stufen | inte- grierten Jahgangs- stufen | Förder- stufen | Haupt- schul- zweigen | Real- schul- zweigen | Mittel- stufen- schulen | Gym- nasial- zweigen | Förder- schul- zweigen |
| Europa | 12 833 | 6 232 | 350 | 5 922 | 764 | 1 320 | 2 276 | 144 | 1 998 | 59 |
| Albanisch | 174 | 89 | 8 | 70 | 9 | 21 | 37 | 2 | 27 | — |
| Belgisch | 33 | 18 | 6 | 13 | 3 | 4 | 5 | — | 2 | — |
| Bosnisch | 314 | 140 | 7 | 169 | 8 | 21 | 51 | 3 | 55 | — |
| Britisch | 147 | 74 | 22 | 63 | 4 | 2 | 16 | — | 39 | 1 |
| Bulgarisch | 1 004 | 484 | 17 | 489 | 110 | 165 | 123 | 21 | 74 | 5 |
| Dänisch | 13 | 7 | 1 | 7 | — | — | — | — | 5 | — |
| Estnisch | 13 | 2 | — | 5 | — | 1 | 5 | — | 2 | — |
| Finnisch | 15 | 7 | — | 5 | — | — | 3 | — | 7 | — |
| Französisch | 95 | 52 | 8 | 45 | 1 | 10 | 9 | — | 22 | — |
| Griechisch | 682 | 314 | 9 | 375 | 24 | 79 | 99 | 4 | 65 | 27 |
| Irish | 21 | 8 | 4 | 12 | 2 | — | 1 | — | 2 | — |
| Isländisch | — | — | — | — | — | — | — | — | — | — |
| Italienisch | 1 237 | 598 | 29 | 571 | 65 | 147 | 223 | 9 | 192 | 1 |
| Kosovarisch | 252 | 114 | 9 | 84 | 16 | 42 | 65 | 4 | 29 | 3 |
| Kroatisch | 778 | 410 | 19 | 351 | 49 | 57 | 153 | 10 | 139 | — |
| Lettisch | 82 | 32 | 1 | 40 | 7 | 3 | 14 | 1 | 16 | — |
| Litauisch | 151 | 81 | 3 | 81 | 8 | 7 | 24 | 2 | 26 | — |
| Luxemburgisch | 3 | 1 | — | 2 | — | — | — | — | 1 | — |
| Maltesisch | — | — | — | — | — | — | — | — | — | — |
| Mazedonisch | 164 | 75 | 4 | 72 | 18 | 20 | 26 | 2 | 20 | 2 |
| Moldauisch | 59 | 28 | 1 | 33 | 3 | 3 | 10 | — | 9 | — |
| Monegassisch | — | — | — | — | — | — | — | — | — | — |
| Montenegrinisch | 51 | 24 | — | 25 | 2 | 3 | 10 | — | 10 | 1 |
| Niederländisch | 110 | 52 | 9 | 47 | 3 | 7 | 20 | — | 24 | — |
| Norwegisch | 6 | 4 | — | 4 | — | — | 1 | — | 1 | — |
| Österreichisch | 74 | 28 | 3 | 25 | 4 | 6 | 14 | 2 | 20 | — |
| Polnisch | 1 660 | 832 | 34 | 758 | 132 | 148 | 303 | 23 | 258 | 4 |
| Portugiesisch | 311 | 147 | 8 | 159 | 11 | 23 | 58 | — | 50 | 2 |
| Rumänisch | 1 209 | 573 | 30 | 588 | 90 | 137 | 182 | 14 | 166 | 2 |
| Russisch | 273 | 136 | 15 | 110 | 16 | 18 | 54 | 5 | 54 | 1 |
| Schwedisch | 20 | 12 | 1 | 8 | 1 | — | 4 | — | 6 | — |
| Schweizerisch | 21 | 12 | 3 | 6 | — | 1 | 3 | — | 8 | — |
| Serbisch | 573 | 266 | 11 | 252 | 21 | 60 | 119 | 5 | 101 | 4 |
| Slowakisch | 57 | 26 | 4 | 24 | 3 | 4 | 9 | — | 13 | — |
| Slowenisch | 28 | 13 | 2 | 13 | 3 | 1 | 6 | — | 3 | — |
| Spanisch | 752 | 365 | 28 | 414 | 28 | 85 | 102 | 2 | 92 | 1 |
| Tschechisch | 49 | 22 | 1 | 23 | 3 | 3 | 5 | — | 14 | — |
| Türkisch | 1 976 | 980 | 42 | 832 | 91 | 214 | 440 | 29 | 323 | 5 |
| Ukrainisch | 166 | 74 | 2 | 53 | 6 | 7 | 35 | — | 63 | — |
| Ungarisch | 247 | 124 | 9 | 90 | 22 | 19 | 45 | 6 | 56 | — |
| Vatikanisch | — | — | — | — | — | — | — | — | — | — |
| Weißrussisch ¹⁾ | 13 | 8 | — | 4 | 1 | 2 | 2 | — | 4 | — |
| Zyprisch | — | — | — | — | — | — | — | — | — | — |
| Afrika | 1 427 | 726 | 32 | 767 | 89 | 152 | 216 | 10 | 160 | 1 |
| Ägyptisch | 45 | 25 | 2 | 27 | 1 | 1 | 4 | — | 10 | — |
| Algerisch | 26 | 8 | — | 13 | 2 | 4 | 4 | — | 3 | — |

1) Weißrussisch (Belarussisch).

2. Ausländische Schülerinnen und Schüler an schulformbezogenen und schulformübergreifenden Gesamtschulen nach Kontinenten, ausgewählten Staatsangehörigkeiten, Geschlecht und Schulzweigen/Schulstufen im Schuljahr 2018/19

| Kontinent/ Staatsangehörigkeit | Ausländische Schüler/innen | | davon wurden unterrichtet in | | | | | | | |
|-----------------------------------|-------------------------------|---------------|------------------------------|---|-------------------|-----------------------------|----------------------------|-------------------------------|----------------------------|------------------------------|
| | ins- gesamt | weib- lich | Grund- stufen | inte- grierten Jahrgangs- stufen | Förder- stufen | Haupt- schul- zweigen | Real- schul- zweigen | Mittel- stufen- schulen | Gym- nasial- zweigen | Förder- schul- zweigen |
| Angolanisch | 21 | 9 | 1 | 11 | — | 2 | 4 | — | 3 | — |
| Äthiopisch | 121 | 52 | 2 | 67 | 4 | 12 | 24 | 1 | 11 | — |
| Eritreisch | 338 | 169 | 7 | 160 | 29 | 43 | 53 | 5 | 41 | — |
| Ghanaisch | 85 | 49 | 2 | 68 | 2 | 6 | 5 | — | 2 | — |
| Kenianisch | 24 | 13 | — | 14 | 1 | 4 | 3 | — | 2 | — |
| Marokkanisch | 316 | 185 | 8 | 189 | 16 | 21 | 44 | 1 | 37 | — |
| Nigerianisch | 53 | 23 | 2 | 29 | 4 | 6 | 3 | — | 9 | — |
| Somalisch | 237 | 106 | 1 | 99 | 26 | 44 | 43 | 2 | 22 | — |
| Übriges Afrika | 161 | 87 | 7 | 90 | 4 | 9 | 29 | 1 | 20 | 1 |
| Asien | 7 024 | 3 121 | 296 | 3 172 | 590 | 975 | 1 040 | 132 | 816 | 3 |
| Afghanisch | 1 858 | 765 | 52 | 846 | 157 | 303 | 306 | 39 | 154 | 1 |
| Armenisch | 42 | 23 | 1 | 20 | 3 | 3 | 4 | 4 | 7 | — |
| Bangladeschisch | 33 | 20 | 1 | 24 | — | 1 | 1 | 1 | 5 | — |
| Chinesisch (China) | 112 | 50 | 8 | 34 | 5 | 1 | 26 | — | 38 | — |
| Indisch | 267 | 117 | 70 | 122 | 7 | 11 | 24 | — | 33 | — |
| Irakisch | 571 | 264 | 16 | 257 | 71 | 118 | 72 | 13 | 24 | — |
| Iranisch | 275 | 143 | 7 | 129 | 18 | 21 | 45 | 3 | 52 | — |
| Japanisch | 39 | 18 | 19 | 12 | — | — | 2 | — | 6 | — |
| Jemenitisch | 47 | 20 | — | 23 | 7 | 5 | 9 | — | 3 | — |
| Jordanisch | 43 | 22 | — | 18 | 3 | 9 | 7 | — | 6 | — |
| Kasachisch | 70 | 40 | 2 | 24 | — | 8 | 17 | 1 | 18 | — |
| Koreanisch (Repub. Korea) | 111 | 54 | 5 | 25 | 4 | 3 | 19 | — | 55 | — |
| Pakistanisch | 765 | 348 | 18 | 369 | 49 | 69 | 144 | 10 | 106 | — |
| Philippinisch | 42 | 24 | — | 21 | 2 | 1 | 9 | 1 | 8 | — |
| Sri-lankisch | 40 | 24 | 3 | 14 | — | 1 | 5 | — | 17 | — |
| Syrisch | 2 337 | 1 020 | 81 | 1 072 | 246 | 396 | 291 | 56 | 193 | 2 |
| Thailändisch | 108 | 49 | 2 | 58 | 3 | 10 | 19 | 1 | 15 | — |
| Vietnamesisch | 80 | 34 | 4 | 35 | 5 | 3 | 12 | — | 21 | — |
| Übriges Asien | 184 | 86 | 7 | 69 | 10 | 12 | 28 | 3 | 55 | — |
| Amerika | 378 | 190 | 33 | 185 | 12 | 13 | 55 | 2 | 77 | 1 |
| Amerikanisch | 172 | 84 | 23 | 89 | 4 | 4 | 18 | — | 34 | — |
| Brasilianisch | 52 | 25 | 3 | 30 | 2 | 3 | 5 | 1 | 7 | 1 |
| Dominikanisch (Dom. Rep.) | 18 | 11 | 2 | 10 | — | 1 | 3 | — | 2 | — |
| Kanadisch | 14 | 6 | 3 | 8 | — | — | — | — | 3 | — |
| Kolumbianisch | 22 | 8 | — | 12 | 1 | 1 | 4 | — | 4 | — |
| Mexikanisch | 16 | 5 | 1 | 5 | — | 1 | 4 | — | 5 | — |
| Übriges Amerika | 84 | 51 | 1 | 31 | 5 | 3 | 21 | 1 | 22 | — |
| Australien und Ozeanien | 19 | 6 | 3 | 11 | — | — | 2 | — | 3 | — |
| Staatenlos | 47 | 21 | 1 | 27 | 2 | 9 | 4 | — | 4 | — |
| Ungeklärt und ohne Angabe | 45 | 24 | 2 | 13 | 7 | 9 | 8 | — | 6 | — |
| Insgesamt | 21 773 | 10 320 | 717 | 10 097 | 1 464 | 2 478 | 3 601 | 288 | 3 064 | 64 |

Gesamtschulen

3. Schulentlassene an schulformbezogenen und schulformübergreifenden Gesamtschulen

| Lfd. Nr. | Kreisfreie Stadt (St.) Landkreis | Schulentlassene | | davon | | | |
|----------|-------------------------------------|-----------------|----------|--|----------|-----------------------------|----------|
| | | | | Ab- | | | |
| | | | | schulartspezifischer Förderschulabschluss | | ohne Hauptschulabschluss | |
| | | insgesamt | weiblich | insgesamt | weiblich | insgesamt | weiblich |
| 1 | Darmstadt, Wissenschaftsst. | 354 | 156 | 4 | 1 | 18 | 8 |
| 2 | Frankfurt am Main, St. | 1 551 | 714 | 32 | 15 | 64 | 28 |
| 3 | Offenbach am Main, St. | 572 | 311 | 4 | 1 | 45 | 19 |
| 4 | Wiesbaden, Landeshauptst. | 762 | 358 | 13 | 5 | 84 | 41 |
| 5 | Bergstraße | 770 | 371 | 1 | 1 | 18 | 8 |
| 6 | Darmstadt-Dieburg | 1 937 | 885 | 14 | 6 | 49 | 16 |
| 7 | Groß-Gerau | 1 136 | 521 | 7 | 5 | 36 | 20 |
| 8 | Hochtaunuskreis | 1 036 | 511 | 3 | 1 | 36 | 15 |
| 9 | Main-Kinzig-Kreis | 1 659 | 803 | 6 | 3 | 68 | 33 |
| 10 | Main-Taunus-Kreis | 1 185 | 531 | 8 | 6 | 39 | 11 |
| 11 | Odenwaldkreis | 707 | 338 | 13 | 5 | 21 | 7 |
| 12 | Offenbach | 1 416 | 664 | 6 | 4 | 38 | 16 |
| 13 | Rheingau-Taunus-Kreis | 814 | 386 | 3 | 1 | 21 | 6 |
| 14 | Wetteraukreis | 1 117 | 533 | 8 | 6 | 28 | 7 |
| 15 | Reg.-Bez. D a r m s t a d t | 15 016 | 7 082 | 122 | 60 | 565 | 235 |
| 16 | Gießen | 1 746 | 844 | 8 | 4 | 41 | 12 |
| 17 | Lahn-Dill-Kreis | 1 169 | 525 | 4 | 2 | 60 | 20 |
| 18 | Limburg-Weilburg | 750 | 332 | 1 | — | 11 | 2 |
| 19 | Marburg-Biedenkopf | 852 | 381 | 28 | 13 | 15 | 4 |
| 20 | Vogelsbergkreis | 338 | 156 | — | — | 3 | 1 |
| 21 | Reg.-Bez. G i e ß e n | 4 855 | 2 238 | 41 | 19 | 130 | 39 |
| 22 | Kassel, documenta-Stadt | 617 | 275 | 11 | 7 | 33 | 8 |
| 23 | Fulda | 370 | 171 | 7 | 4 | 1 | — |
| 24 | Hersfeld-Rotenburg | 810 | 372 | 3 | — | 22 | 6 |
| 25 | Kassel | 1 372 | 636 | 17 | 9 | 17 | 5 |
| 26 | Schwalm-Eder-Kreis | 754 | 362 | 8 | 3 | 19 | 6 |
| 27 | Waldeck-Frankenberg | 293 | 126 | — | — | 7 | 4 |
| 28 | Werra-Meißner-Kreis | 746 | 361 | 2 | 1 | 23 | 4 |
| 29 | Reg.-Bez. K a s s e l | 4 962 | 2 303 | 48 | 24 | 122 | 33 |
| 30 | Land H e s s e n | 24 833 | 11 623 | 211 | 103 | 817 | 307 |

1) Einschl. schulischer Teil der Fachhochschulreife.

am Ende des Schuljahres 2017/18 nach Verwaltungsbezirken, Art des Abschlusses und Geschlecht

| waren | | | | | | | | Lfd. Nr. |
|----------------------------|----------|---|----------|--------------------------------------|----------|-----------------------------------|----------|-------------|
| gänge | | | | | | | | |
| mit Hauptschulabschluss | | qualifizierendem Hauptschulabschluss | | mit Realschulabschluss ¹⁾ | | mit allgemeiner Hochschulreife | | |
| insgesamt | weiblich | insgesamt | weiblich | insgesamt | weiblich | insgesamt | weiblich | |
| 65 | 24 | 61 | 26 | 206 | 97 | — | — | 1 |
| 220 | 88 | 248 | 107 | 768 | 342 | 219 | 134 | 2 |
| 84 | 33 | 122 | 59 | 266 | 148 | 51 | 51 | 3 |
| 165 | 54 | 68 | 38 | 422 | 214 | 10 | 6 | 4 |
| 67 | 31 | 50 | 13 | 485 | 224 | 149 | 94 | 5 |
| 229 | 87 | 158 | 56 | 948 | 423 | 539 | 297 | 6 |
| 186 | 67 | 163 | 72 | 628 | 289 | 116 | 68 | 7 |
| 102 | 39 | 145 | 65 | 448 | 212 | 302 | 179 | 8 |
| 168 | 64 | 205 | 91 | 938 | 460 | 274 | 152 | 9 |
| 103 | 42 | 131 | 53 | 624 | 262 | 280 | 157 | 10 |
| 71 | 29 | 83 | 32 | 325 | 151 | 194 | 114 | 11 |
| 172 | 48 | 151 | 61 | 785 | 370 | 264 | 165 | 12 |
| 95 | 44 | 84 | 34 | 453 | 213 | 158 | 88 | 13 |
| 107 | 43 | 125 | 45 | 551 | 255 | 298 | 177 | 14 |
| 1 834 | 693 | 1 794 | 752 | 7 847 | 3 660 | 2 854 | 1 682 | 15 |
| 159 | 49 | 154 | 69 | 791 | 366 | 593 | 344 | 16 |
| 149 | 49 | 169 | 70 | 787 | 384 | — | — | 17 |
| 73 | 22 | 66 | 24 | 439 | 210 | 160 | 74 | 18 |
| 82 | 42 | 122 | 55 | 500 | 207 | 105 | 60 | 19 |
| 50 | 21 | 75 | 30 | 210 | 104 | — | — | 20 |
| 513 | 183 | 586 | 248 | 2 727 | 1 271 | 858 | 478 | 21 |
| 89 | 38 | 56 | 35 | 428 | 187 | — | — | 22 |
| 44 | 12 | 54 | 29 | 238 | 111 | 26 | 15 | 23 |
| 120 | 47 | 104 | 42 | 459 | 217 | 102 | 60 | 24 |
| 185 | 70 | 191 | 88 | 884 | 417 | 78 | 47 | 25 |
| 93 | 30 | 71 | 34 | 485 | 246 | 78 | 43 | 26 |
| 27 | 8 | 15 | 4 | 206 | 94 | 38 | 16 | 27 |
| 88 | 34 | 129 | 51 | 384 | 199 | 120 | 72 | 28 |
| 646 | 239 | 620 | 283 | 3 084 | 1 471 | 442 | 253 | 29 |
| 2 993 | 1 115 | 3 000 | 1 283 | 13 658 | 6 402 | 4 154 | 2 413 | 30 |

Gesamtschulen
Grundschüler/innen

**4. Grundschülerinnen und Grundschüler an Gesamtschulen nach Verwaltungsbezirken,
Jahrgangsstufen und Geschlecht im Schuljahr 2018/19**

| Kreisfreie Stadt (St.) Landkreis | Schüler/innen | | davon in der . . . Jahrgangsstufe | | | | | | | |
|-------------------------------------|---------------|----------|-----------------------------------|----------|-----------|----------|-----------|----------|-----------|----------|
| | | | 1. ¹⁾ | | 2. | | 3. | | 4. | |
| | insgesamt | weiblich | insgesamt | weiblich | insgesamt | weiblich | insgesamt | weiblich | insgesamt | weiblich |
| Darmstadt, Wissenschaftsst. | 427 | 214 | 110 | 58 | 105 | 57 | 108 | 54 | 104 | 45 |
| Frankfurt am Main, St. | 538 | 259 | 147 | 69 | 140 | 69 | 124 | 59 | 127 | 62 |
| Offenbach am Main, St. | 222 | 120 | 48 | 22 | 74 | 47 | 51 | 28 | 49 | 23 |
| Wiesbaden, Landeshauptst. | 183 | 73 | 59 | 20 | 40 | 13 | 39 | 15 | 45 | 25 |
| Bergstraße | 22 | 8 | 1 | — | 9 | 4 | 5 | 1 | 7 | 3 |
| Darmstadt-Dieburg | 511 | 236 | 127 | 56 | 123 | 54 | 129 | 69 | 132 | 57 |
| Groß-Gerau | — | — | — | — | — | — | — | — | — | — |
| Hochtaunuskreis | — | — | — | — | — | — | — | — | — | — |
| Main-Kinzig-Kreis | 203 | 91 | 42 | 19 | 55 | 22 | 48 | 22 | 58 | 28 |
| Main-Taunus-Kreis | 75 | 41 | 19 | 9 | 13 | 8 | 27 | 13 | 16 | 11 |
| Odenwaldkreis | — | — | — | — | — | — | — | — | — | — |
| Offenbach | 163 | 66 | 41 | 20 | 41 | 14 | 40 | 14 | 41 | 18 |
| Rheingau-Taunus-Kreis | 643 | 291 | 169 | 78 | 166 | 71 | 134 | 66 | 174 | 76 |
| Wetteraukreis | 138 | 75 | 27 | 16 | 32 | 21 | 43 | 18 | 36 | 20 |
| Reg.-Bez. D a r m s t a d t | 3 125 | 1 474 | 790 | 367 | 798 | 380 | 748 | 359 | 789 | 368 |
| Gießen | 333 | 152 | 75 | 34 | 83 | 32 | 84 | 49 | 91 | 37 |
| Lahn-Dill-Kreis | 238 | 120 | 76 | 39 | 54 | 30 | 45 | 22 | 63 | 29 |
| Limburg-Weilburg | 685 | 356 | 204 | 103 | 162 | 82 | 156 | 89 | 163 | 82 |
| Marburg-Biedenkopf | 475 | 217 | 120 | 48 | 120 | 51 | 107 | 56 | 128 | 62 |
| Vogelsbergkreis | 143 | 77 | 36 | 18 | 38 | 20 | 35 | 17 | 34 | 22 |
| Reg.-Bez. G i e ß e n | 1 874 | 922 | 511 | 242 | 457 | 215 | 427 | 233 | 479 | 232 |
| Kassel, documenta-Stadt | 236 | 125 | 97 | 51 | 46 | 26 | 48 | 24 | 45 | 24 |
| Fulda | 135 | 63 | 39 | 21 | 45 | 19 | 24 | 14 | 27 | 9 |
| Hersfeld-Rotenburg | — | — | — | — | — | — | — | — | — | — |
| Kassel | 131 | 58 | 31 | 14 | 29 | 15 | 40 | 20 | 31 | 9 |
| Schwalm-Eder-Kreis | 188 | 96 | 41 | 19 | 53 | 32 | 51 | 21 | 43 | 24 |
| Waldeck-Frankenberg | 89 | 43 | 21 | 11 | 21 | 11 | 16 | 8 | 31 | 13 |
| Werra-Meißner-Kreis | 51 | 26 | 11 | 7 | 11 | 6 | 17 | 6 | 12 | 7 |
| Reg.-Bez. K a s s e l | 830 | 411 | 240 | 123 | 205 | 109 | 196 | 93 | 189 | 86 |
| Land H e s s e n | 5 829 | 2 807 | 1 541 | 732 | 1 460 | 704 | 1 371 | 685 | 1 457 | 686 |

1) Einschl. Schülerinnen und Schüler aus dem 1. Jahr der Eingangsstufe.

**5. Schülerinnen und Schüler in Förderstufen an Gesamtschulen nach Verwaltungsbezirken,
Jahrgangsstufen und Geschlecht im Schuljahr 2018/19**

| Kreisfreie Stadt (St.) Landkreis | Schüler/innen | | davon in der . . . Jahrgangsstufe | | | |
|-------------------------------------|---------------|----------|-----------------------------------|----------|-----------|----------|
| | | | 5. | | 6. | |
| | insgesamt | weiblich | insgesamt | weiblich | insgesamt | weiblich |
| Darmstadt, Wissenschaftsst. | 158 | 73 | 67 | 36 | 91 | 37 |
| Frankfurt am Main, St. | 158 | 78 | 80 | 40 | 78 | 38 |
| Offenbach am Main, St. | 96 | 96 | 50 | 50 | 46 | 46 |
| Wiesbaden, Landeshauptst. | — | — | — | — | — | — |
| Bergstraße | — | — | — | — | — | — |
| Darmstadt-Dieburg | 1 270 | 556 | 648 | 288 | 622 | 268 |
| Groß-Gerau | 304 | 147 | 150 | 73 | 154 | 74 |
| Hochtaunuskreis | 680 | 283 | 332 | 146 | 348 | 137 |
| Main-Kinzig-Kreis | — | — | — | — | — | — |
| Main-Taunus-Kreis | 352 | 168 | 177 | 74 | 175 | 94 |
| Odenwaldkreis | — | — | — | — | — | — |
| Offenbach | 579 | 267 | 296 | 136 | 283 | 131 |
| Rheingau-Taunus-Kreis | 171 | 71 | 94 | 39 | 77 | 32 |
| Wetteraukreis | 711 | 351 | 372 | 188 | 339 | 163 |
| Reg.-Bez. D a r m s t a d t | 4 479 | 2 090 | 2 266 | 1 070 | 2 213 | 1 020 |
| Gießen | 897 | 447 | 417 | 201 | 480 | 246 |
| Lahn-Dill-Kreis | 144 | 66 | 69 | 32 | 75 | 34 |
| Limburg-Weilburg | 223 | 106 | 106 | 58 | 117 | 48 |
| Marburg-Biedenkopf | 830 | 415 | 393 | 196 | 437 | 219 |
| Vogelsbergkreis | 463 | 210 | 225 | 102 | 238 | 108 |
| Reg.-Bez. G i e ß e n | 2 557 | 1 244 | 1 210 | 589 | 1 347 | 655 |
| Kassel, documenta-Stadt | 335 | 142 | 169 | 72 | 166 | 70 |
| Fulda | 433 | 205 | 213 | 96 | 220 | 109 |
| Hersfeld-Rotenburg | 803 | 360 | 371 | 174 | 432 | 186 |
| Kassel | 909 | 424 | 477 | 213 | 432 | 211 |
| Schwalm-Eder-Kreis | 716 | 335 | 364 | 178 | 352 | 157 |
| Waldeck-Frankenberg | — | — | — | — | — | — |
| Werra-Meißner-Kreis | 544 | 243 | 272 | 120 | 272 | 123 |
| Reg.-Bez. K a s s e l | 3 740 | 1 709 | 1 866 | 853 | 1 874 | 856 |
| Land H e s s e n | 10 776 | 5 043 | 5 342 | 2 512 | 5 434 | 2 531 |

Gesamtschulen
Integrierte Jahrgangsstufen

6. Schülerinnen und Schüler der integrierten Jahrgangsstufen 5 bis 10 an Gesamtschulen

| Lfd. Nr | Kreisfreie Stadt (St.) Landkreis | Schüler/innen | | davon in der | | | |
|---------|-------------------------------------|---------------|----------|--------------|----------|-----------|----------|
| | | | | 5. | | 6. | |
| | | insgesamt | weiblich | insgesamt | weiblich | insgesamt | weiblich |
| 1 | Darmstadt, Wissenschaftsst. | 1 594 | 731 | 256 | 107 | 270 | 130 |
| 2 | Frankfurt am Main, St. | 9 058 | 4 330 | 1 692 | 801 | 1 619 | 779 |
| 3 | Offenbach am Main, St. | 2 534 | 1 174 | 456 | 228 | 484 | 218 |
| 4 | Wiesbaden, Landeshauptst. | 4 597 | 2 293 | 782 | 379 | 811 | 417 |
| 5 | Bergstraße | 808 | 355 | 144 | 66 | 123 | 52 |
| 6 | Darmstadt-Dieburg | 2 617 | 1 286 | 449 | 227 | 418 | 209 |
| 7 | Groß-Gerau | 6 603 | 3 150 | 1 076 | 520 | 979 | 482 |
| 8 | Hochtaunuskreis | 1 875 | 825 | 259 | 122 | 277 | 123 |
| 9 | Main-Kinzig-Kreis | 5 157 | 2 393 | 828 | 382 | 863 | 371 |
| 10 | Main-Taunus-Kreis | 1 325 | 598 | 211 | 95 | 205 | 100 |
| 11 | Odenwaldkreis | 1 287 | 606 | 198 | 93 | 173 | 88 |
| 12 | Offenbach | 2 161 | 994 | 392 | 182 | 356 | 153 |
| 13 | Rheingau-Taunus-Kreis | 1 768 | 801 | 304 | 111 | 322 | 163 |
| 14 | Wetteraukreis | 1 176 | 552 | 181 | 87 | 194 | 101 |
| 15 | Reg.-Bez. D a r m s t a d t | 42 560 | 20 088 | 7 228 | 3 400 | 7 094 | 3 386 |
| 16 | Gießen | 5 275 | 2 535 | 848 | 415 | 849 | 408 |
| 17 | Lahn-Dill-Kreis | 4 511 | 2 170 | 708 | 318 | 779 | 339 |
| 18 | Limburg-Weilburg | 914 | 441 | 153 | 69 | 153 | 74 |
| 19 | Marburg-Biedenkopf | 1 337 | 589 | 227 | 101 | 221 | 90 |
| 20 | Vogelsbergkreis | 589 | 286 | 113 | 44 | 89 | 37 |
| 21 | Reg.-Bez. G i e ß e n | 12 626 | 6 021 | 2 049 | 947 | 2 091 | 948 |
| 22 | Kassel, documenta-Stadt | 2 185 | 1 047 | 380 | 182 | 362 | 175 |
| 23 | Fulda | 329 | 162 | 49 | 23 | 50 | 29 |
| 24 | Hersfeld-Rotenburg | 1 414 | 733 | 192 | 101 | 208 | 98 |
| 25 | Kassel | 4 200 | 2 033 | 738 | 338 | 709 | 354 |
| 26 | Schwalm-Eder-Kreis | 1 498 | 700 | 244 | 124 | 239 | 105 |
| 27 | Waldeck-Frankenberg | 438 | 170 | 57 | 24 | 69 | 27 |
| 28 | Werra-Meißner-Kreis | 927 | 475 | 153 | 69 | 141 | 72 |
| 29 | Reg.-Bez. K a s s e l | 10 991 | 5 320 | 1 813 | 861 | 1 778 | 860 |
| 30 | Land H e s s e n | 66 177 | 31 429 | 11 090 | 5 208 | 10 963 | 5 194 |

nach Verwaltungsbezirken, Jahrgangsstufen und Geschlecht im Schuljahr 2018/19

| ... Jahrgangsstufe | | | | | | | | Lfd. Nr |
|--------------------|----------|-----------|----------|-----------|----------|-----------|----------|------------|
| 7. | | 8. | | 9. | | 10. | | |
| insgesamt | weiblich | insgesamt | weiblich | insgesamt | weiblich | insgesamt | weiblich | |
| 246 | 104 | 274 | 124 | 294 | 139 | 254 | 127 | 1 |
| 1 608 | 757 | 1 517 | 736 | 1 502 | 713 | 1 120 | 544 | 2 |
| 507 | 209 | 410 | 191 | 412 | 189 | 265 | 139 | 3 |
| 770 | 398 | 794 | 394 | 817 | 401 | 623 | 304 | 4 |
| 149 | 66 | 130 | 60 | 142 | 58 | 120 | 53 | 5 |
| 444 | 214 | 488 | 239 | 497 | 244 | 321 | 153 | 6 |
| 1 090 | 506 | 1 245 | 584 | 1 260 | 583 | 953 | 475 | 7 |
| 307 | 132 | 331 | 129 | 372 | 162 | 329 | 157 | 8 |
| 863 | 396 | 906 | 418 | 1 003 | 467 | 694 | 359 | 9 |
| 242 | 106 | 223 | 99 | 248 | 105 | 196 | 93 | 10 |
| 220 | 93 | 232 | 114 | 294 | 139 | 170 | 79 | 11 |
| 389 | 177 | 377 | 187 | 361 | 150 | 286 | 145 | 12 |
| 357 | 160 | 350 | 169 | 266 | 118 | 169 | 80 | 13 |
| 191 | 90 | 230 | 102 | 224 | 93 | 156 | 79 | 14 |
| 7 383 | 3 408 | 7 507 | 3 546 | 7 692 | 3 561 | 5 656 | 2 787 | 15 |
| 855 | 418 | 894 | 431 | 946 | 433 | 883 | 430 | 16 |
| 782 | 370 | 813 | 430 | 769 | 382 | 660 | 331 | 17 |
| 161 | 75 | 165 | 74 | 150 | 79 | 132 | 70 | 18 |
| 231 | 105 | 243 | 100 | 249 | 100 | 166 | 93 | 19 |
| 100 | 44 | 93 | 49 | 99 | 64 | 95 | 48 | 20 |
| 2 129 | 1 012 | 2 208 | 1 084 | 2 213 | 1 058 | 1 936 | 972 | 21 |
| 387 | 189 | 374 | 172 | 381 | 180 | 301 | 149 | 22 |
| 47 | 23 | 57 | 31 | 62 | 29 | 64 | 27 | 23 |
| 241 | 126 | 270 | 133 | 288 | 151 | 215 | 124 | 24 |
| 699 | 358 | 710 | 326 | 746 | 374 | 598 | 283 | 25 |
| 259 | 130 | 279 | 109 | 286 | 142 | 191 | 90 | 26 |
| 77 | 25 | 63 | 21 | 83 | 27 | 89 | 46 | 27 |
| 144 | 75 | 199 | 113 | 152 | 73 | 138 | 73 | 28 |
| 1 854 | 926 | 1 952 | 905 | 1 998 | 976 | 1 596 | 792 | 29 |
| 11 366 | 5 346 | 11 667 | 5 535 | 11 903 | 5 595 | 9 188 | 4 551 | 30 |

Gesamtschulen
Integrierte Jahrgangsstufen

**7. Kerngruppen der integrierten Jahrgangsstufen 5 bis 10 an Gesamtschulen
nach Verwaltungsbezirken und Frequenzgruppen im Schuljahr 2018/19**

| Kreisfreie Stadt (St.) Landkreis | Klassen insgesamt | davon mit ... Schülerinnen und Schülern | | | | | | | |
|-------------------------------------|----------------------|---|-----------|-----------|-----------|-----------|-----------|-----------|-----------------|
| | | bis 18 | 19 bis 20 | 21 bis 23 | 24 bis 25 | 26 bis 28 | 29 bis 30 | 31 bis 33 | 34 oder mehr |
| Darmstadt, Wissenschaftsst. | 69 | 7 | 2 | 24 | 15 | 17 | 4 | — | — |
| Frankfurt am Main, St. | 377 | 19 | 19 | 72 | 151 | 116 | — | — | — |
| Offenbach am Main, St. | 100 | 3 | 4 | 7 | 30 | 55 | 1 | — | — |
| Wiesbaden, Landeshauptst. | 190 | 10 | 7 | 38 | 63 | 72 | — | — | — |
| Bergstraße | 33 | 1 | 2 | 11 | 9 | 8 | 1 | — | 1 |
| Darmstadt-Dieburg | 112 | 9 | 4 | 28 | 37 | 27 | 7 | — | — |
| Groß-Gerau | 270 | 7 | 10 | 53 | 104 | 92 | 4 | — | — |
| Hochtaunuskreis | 77 | 6 | 4 | 17 | 16 | 27 | 6 | 1 | — |
| Main-Kinzig-Kreis | 217 | 10 | 21 | 70 | 53 | 48 | 13 | 1 | 1 |
| Main-Taunus-Kreis | 55 | — | 5 | 20 | 13 | 14 | 1 | 2 | — |
| Odenwaldkreis | 57 | 3 | 11 | 22 | 13 | 8 | — | — | — |
| Offenbach | 99 | 15 | 14 | 21 | 28 | 20 | — | — | 1 |
| Rheingau-Taunus-Kreis | 78 | 12 | 6 | 18 | 21 | 21 | — | — | — |
| Wetteraukreis | 57 | 13 | 5 | 7 | 7 | 25 | — | — | — |
| Reg.-Bez. D a r m s t a d t | 1 791 | 115 | 114 | 408 | 560 | 550 | 37 | 4 | 3 |
| Gießen | 228 | 17 | 26 | 77 | 48 | 57 | 3 | — | — |
| Lahn-Dill-Kreis | 193 | 14 | 7 | 61 | 67 | 41 | 2 | 1 | — |
| Limburg-Weilburg | 40 | 2 | 10 | 9 | 9 | 10 | — | — | — |
| Marburg-Biedenkopf | 61 | 3 | 17 | 22 | 16 | 3 | — | — | — |
| Vogelsbergkreis | 25 | — | 2 | 12 | 7 | 4 | — | — | — |
| Reg.-Bez. G i e ß e n | 547 | 36 | 62 | 181 | 147 | 115 | 5 | 1 | — |
| Kassel, documenta-Stadt | 90 | 1 | 4 | 34 | 30 | 21 | — | — | — |
| Fulda | 12 | — | — | 3 | 1 | 3 | 2 | 3 | — |
| Hersfeld-Rotenburg | 64 | 7 | 9 | 28 | 9 | 11 | — | — | — |
| Kassel | 177 | 4 | 7 | 70 | 58 | 33 | 5 | — | — |
| Schwalm-Eder-Kreis | 68 | 8 | 11 | 26 | 16 | 7 | — | — | — |
| Waldeck-Frankenberg | 19 | 3 | 1 | 7 | 4 | 3 | 1 | — | — |
| Werra-Meißner-Kreis | 44 | 11 | 2 | 18 | 5 | 6 | 2 | — | — |
| Reg.-Bez. K a s s e l | 474 | 34 | 34 | 186 | 123 | 84 | 10 | 3 | — |
| Land H e s s e n | 2 812 | 185 | 210 | 775 | 830 | 749 | 52 | 8 | 3 |

**8. Hauptschülerinnen und Hauptschüler an Gesamtschulen nach Verwaltungsbezirken,
Jahrgangsstufen und Geschlecht im Schuljahr 2018/19**

| Kreisfreie Stadt (St.) Landkreis | Schüler/innen | | davon in der . . . Jahrgangsstufe | | | | | | | | | | | |
|-------------------------------------|---------------|--------|-----------------------------------|--------|-------|--------|-------|--------|-------|--------|-------|--------|-------|--------|
| | | | 5. | | 6. | | 7. | | 8. | | 9. | | 10. | |
| | insg. | weibl. | insg. | weibl. | insg. | weibl. | insg. | weibl. | insg. | weibl. | insg. | weibl. | insg. | weibl. |
| Darmstadt, Wissenschaftsst. | 189 | 75 | 13 | 2 | 15 | 5 | 53 | 24 | 49 | 22 | 59 | 22 | — | — |
| Frankfurt am Main, St. | 215 | 83 | 27 | 11 | 37 | 20 | 50 | 19 | 56 | 12 | 45 | 21 | — | — |
| Offenbach am Main, St. | 66 | 28 | — | — | — | — | — | — | 38 | 17 | 28 | 11 | — | — |
| Wiesbaden, Landeshauptst. | 137 | 56 | — | — | — | — | 45 | 17 | 50 | 22 | 42 | 17 | — | — |
| Bergstraße | 396 | 148 | 44 | 14 | 51 | 12 | 83 | 38 | 86 | 31 | 110 | 45 | 22 | 8 |
| Darmstadt-Dieburg | 906 | 389 | 3 | 2 | 4 | 2 | 260 | 113 | 280 | 119 | 316 | 136 | 43 | 17 |
| Groß-Gerau | 37 | 19 | — | — | — | — | 37 | 19 | — | — | — | — | — | — |
| Hochtaunuskreis | 393 | 154 | — | — | — | — | 133 | 58 | 138 | 51 | 122 | 45 | — | — |
| Main-Kinzig-Kreis | 322 | 128 | 43 | 16 | 55 | 24 | 61 | 24 | 62 | 30 | 101 | 34 | — | — |
| Main-Taunus-Kreis | 699 | 256 | 45 | 21 | 66 | 21 | 170 | 58 | 197 | 68 | 201 | 76 | 20 | 12 |
| Odenwaldkreis | 222 | 94 | 42 | 21 | 45 | 19 | 48 | 20 | 52 | 21 | 35 | 13 | — | — |
| Offenbach | 947 | 377 | 57 | 24 | 113 | 41 | 215 | 88 | 254 | 103 | 292 | 115 | 16 | 6 |
| Rheingau-Taunus-Kreis | 318 | 125 | 31 | 14 | 29 | 12 | 66 | 27 | 95 | 32 | 77 | 32 | 20 | 8 |
| Wetteraukreis | 578 | 237 | 31 | 16 | 40 | 15 | 155 | 55 | 179 | 79 | 173 | 72 | — | — |
| Reg.-Bez. Darmstadt | 5 425 | 2 169 | 336 | 141 | 455 | 171 | 1 376 | 560 | 1 536 | 607 | 1 601 | 639 | 121 | 51 |
| Gießen | 531 | 209 | — | — | — | — | 168 | 61 | 132 | 58 | 188 | 77 | 43 | 13 |
| Lahn-Dill-Kreis | 374 | 172 | 29 | 15 | 51 | 19 | 87 | 43 | 93 | 48 | 114 | 47 | — | — |
| Limburg-Weilburg | 314 | 117 | 24 | 5 | 24 | 10 | 73 | 24 | 85 | 37 | 79 | 31 | 29 | 10 |
| Marburg-Biedenkopf | 294 | 109 | — | — | — | — | 92 | 37 | 106 | 43 | 96 | 29 | — | — |
| Vogelsbergkreis | 216 | 86 | — | — | — | — | 72 | 29 | 75 | 27 | 69 | 30 | — | — |
| Reg.-Bez. Gießen | 1 729 | 693 | 53 | 20 | 75 | 29 | 492 | 194 | 491 | 213 | 546 | 214 | 72 | 23 |
| Kassel, documenta-Stadt | 447 | 213 | 23 | 10 | 24 | 9 | 102 | 56 | 110 | 46 | 137 | 63 | 51 | 29 |
| Fulda | 266 | 115 | — | — | — | — | 82 | 34 | 90 | 40 | 94 | 41 | — | — |
| Hersfeld-Rotenburg | 440 | 170 | — | — | — | — | 129 | 42 | 141 | 47 | 138 | 61 | 32 | 20 |
| Kassel | 570 | 247 | — | — | — | — | 173 | 85 | 184 | 67 | 182 | 80 | 31 | 15 |
| Schwalm-Eder-Kreis | 396 | 170 | — | — | — | — | 120 | 52 | 129 | 59 | 109 | 46 | 38 | 13 |
| Waldeck-Frankenberg | 125 | 43 | 16 | 3 | 20 | 5 | 25 | 11 | 30 | 13 | 34 | 11 | — | — |
| Werra-Meißner-Kreis | 310 | 106 | — | — | — | — | 84 | 28 | 112 | 38 | 114 | 40 | — | — |
| Reg.-Bez. Kassel | 2 554 | 1 064 | 39 | 13 | 44 | 14 | 715 | 308 | 796 | 310 | 808 | 342 | 152 | 77 |
| Land Hessen | 9 708 | 3 926 | 428 | 174 | 574 | 214 | 2 583 | 1 062 | 2 823 | 1 130 | 2 955 | 1 195 | 345 | 151 |

Gesamtschulen
Realschüler/innen

**9. Realschülerinnen und Realschüler an Gesamtschulen nach Verwaltungsbezirken,
die am Ende des Schuljahres 2017/18**

| Lfd. Nr | Kreisfreie Stadt (St.) Landkreis | Realschüler/innen | | davon in der . . . | | | | | |
|------------|-------------------------------------|-------------------|----------|--------------------|----------|-----------|----------|-----------|----------|
| | | | | 5. | | 6. | | 7. | |
| | | insgesamt | weiblich | insgesamt | weiblich | insgesamt | weiblich | insgesamt | weiblich |
| 1 | Darmstadt, Wissenschaftsst. | 420 | 191 | 33 | 17 | 35 | 11 | 45 | 25 |
| 2 | Frankfurt am Main, St. | 808 | 379 | 143 | 68 | 139 | 62 | 127 | 56 |
| 3 | Offenbach am Main, St. | 346 | 248 | — | — | — | — | 46 | 46 |
| 4 | Wiesbaden, Landeshauptst. | 126 | 53 | — | — | — | — | 26 | 15 |
| 5 | Bergstraße | 1 549 | 684 | 262 | 116 | 237 | 104 | 229 | 93 |
| 6 | Darmstadt-Dieburg | 2 116 | 1 007 | 38 | 18 | 35 | 15 | 383 | 182 |
| 7 | Groß-Gerau | 54 | 30 | — | — | — | — | 54 | 30 |
| 8 | Hochtaunuskreis | 907 | 377 | — | — | — | — | 222 | 94 |
| 9 | Main-Kinzig-Kreis | 1 755 | 840 | 303 | 140 | 275 | 145 | 297 | 138 |
| 10 | Main-Taunus-Kreis | 2 293 | 1 041 | 255 | 99 | 262 | 131 | 418 | 194 |
| 11 | Odenwaldkreis | 854 | 394 | 150 | 71 | 133 | 54 | 128 | 54 |
| 12 | Offenbach | 3 212 | 1 473 | 466 | 206 | 481 | 227 | 544 | 259 |
| 13 | Rheingau-Taunus-Kreis | 1 215 | 566 | 113 | 49 | 136 | 55 | 178 | 78 |
| 14 | Wetteraukreis | 1 868 | 808 | 165 | 68 | 139 | 63 | 365 | 159 |
| 15 | Reg.-Bez. D a r m s t a d t | 17 523 | 8 091 | 1 928 | 852 | 1 872 | 867 | 3 062 | 1 423 |
| 16 | Gießen | 1 068 | 502 | — | — | — | — | 230 | 98 |
| 17 | Lahn-Dill-Kreis | 1 106 | 518 | 180 | 84 | 113 | 51 | 183 | 76 |
| 18 | Limburg-Weilburg | 1 200 | 593 | 198 | 84 | 157 | 83 | 223 | 107 |
| 19 | Marburg-Biedenkopf | 878 | 419 | — | — | — | — | 190 | 88 |
| 20 | Vogelsbergkreis | 570 | 279 | — | — | — | — | 119 | 61 |
| 21 | Reg.-Bez. G i e ß e n | 4 822 | 2 311 | 378 | 168 | 270 | 134 | 945 | 430 |
| 22 | Kassel, documenta-Stadt | 799 | 351 | 87 | 39 | 87 | 46 | 150 | 64 |
| 23 | Fulda | 657 | 332 | — | — | — | — | 162 | 97 |
| 24 | Hersfeld-Rotenburg | 1 003 | 502 | — | — | — | — | 268 | 142 |
| 25 | Kassel | 1 232 | 571 | — | — | — | — | 303 | 158 |
| 26 | Schwalm-Eder-Kreis | 1 025 | 471 | — | — | — | — | 225 | 106 |
| 27 | Waldeck-Frankenberg | 558 | 257 | 93 | 44 | 74 | 29 | 92 | 49 |
| 28 | Werra-Meißner-Kreis | 744 | 356 | — | — | — | — | 150 | 87 |
| 29 | Reg.-Bez. K a s s e l | 6 018 | 2 840 | 180 | 83 | 161 | 75 | 1 350 | 703 |
| 30 | Land H e s s e n | 28 363 | 13 242 | 2 486 | 1 103 | 2 303 | 1 076 | 5 357 | 2 556 |

**Jahrgangsstufen und Geschlecht im Schuljahr 2018/19 sowie Schülerinnen und die Schüler,
ein Abschlusszeugnis erhielten nach Verwaltungsbezirken**

| Jahrgangsstufe | | | | | | Realschüler/innen an Gesamtschulen, die am Ende des Schuljahres 2017/18 den Realschulabschluss erhielten | | | | Lfd. Nr |
|----------------|----------|-----------|----------|-----------|----------|--|----------|----------|----|------------|
| 8. | | 9. | | 10. | | insgesamt | davon | | | |
| insgesamt | weiblich | insgesamt | weiblich | insgesamt | weiblich | | männlich | weiblich | | |
| 87 | 37 | 101 | 44 | 119 | 57 | 66 | 33 | 33 | 1 | |
| 129 | 65 | 126 | 57 | 144 | 71 | 97 | 65 | 32 | 2 | |
| 107 | 74 | 98 | 65 | 95 | 63 | 73 | 29 | 44 | 3 | |
| 27 | 11 | 27 | 8 | 46 | 19 | 37 | 21 | 16 | 4 | |
| 277 | 140 | 266 | 112 | 278 | 119 | 245 | 135 | 110 | 5 | |
| 474 | 203 | 508 | 236 | 678 | 353 | 584 | 315 | 269 | 6 | |
| — | — | — | — | — | — | 34 | 20 | 14 | 7 | |
| 187 | 71 | 268 | 116 | 230 | 96 | 188 | 104 | 84 | 8 | |
| 299 | 148 | 289 | 126 | 292 | 143 | 267 | 145 | 122 | 9 | |
| 448 | 212 | 453 | 202 | 457 | 203 | 390 | 221 | 169 | 10 | |
| 139 | 60 | 169 | 87 | 135 | 68 | 123 | 60 | 63 | 11 | |
| 601 | 276 | 571 | 256 | 549 | 249 | 452 | 236 | 216 | 12 | |
| 191 | 92 | 306 | 143 | 291 | 149 | 260 | 128 | 132 | 13 | |
| 397 | 164 | 389 | 168 | 413 | 186 | 330 | 178 | 152 | 14 | |
| 3 363 | 1 553 | 3 571 | 1 620 | 3 727 | 1 776 | 3 146 | 1 690 | 1 456 | 15 | |
| 264 | 124 | 307 | 150 | 267 | 130 | 217 | 118 | 99 | 16 | |
| 225 | 105 | 217 | 104 | 188 | 98 | 217 | 116 | 101 | 17 | |
| 253 | 134 | 191 | 95 | 178 | 90 | 182 | 87 | 95 | 18 | |
| 232 | 128 | 226 | 105 | 230 | 98 | 196 | 122 | 74 | 19 | |
| 140 | 59 | 152 | 78 | 159 | 81 | 134 | 69 | 65 | 20 | |
| 1 114 | 550 | 1 093 | 532 | 1 022 | 497 | 946 | 512 | 434 | 21 | |
| 153 | 70 | 143 | 62 | 179 | 70 | 160 | 86 | 74 | 22 | |
| 164 | 75 | 173 | 82 | 158 | 78 | 175 | 93 | 82 | 23 | |
| 235 | 127 | 254 | 112 | 246 | 121 | 228 | 117 | 111 | 24 | |
| 294 | 134 | 300 | 142 | 335 | 137 | 359 | 195 | 164 | 25 | |
| 261 | 118 | 271 | 131 | 268 | 116 | 247 | 125 | 122 | 26 | |
| 94 | 50 | 118 | 50 | 87 | 35 | 118 | 67 | 51 | 27 | |
| 177 | 78 | 218 | 97 | 199 | 94 | 151 | 81 | 70 | 28 | |
| 1 378 | 652 | 1 477 | 676 | 1 472 | 651 | 1 438 | 764 | 674 | 29 | |
| 5 855 | 2 755 | 6 141 | 2 828 | 6 221 | 2 924 | 5 530 | 2 966 | 2 564 | 30 | |

Gesamtschulen
Mittelstufenschüler/innen

10. Mittelstufenschülerinnen und Mittelstufenschüler an Gesamtschulen nach Verwaltungsbezirken, Jahrgangsstufen und Geschlecht im Schuljahr 2018/19

| Kreisfreie Stadt (St.) Landkreis | Mittelstufen- schüler/innen | | davon in der . . . Jahrgangsstufe | | | | | | | | | | | |
|-------------------------------------|--------------------------------|--------|-----------------------------------|--------|-------|--------|-------|--------|-------|--------|-------|--------|-------|--------|
| | | | 5. | | 6. | | 7. | | 8. | | 9. | | 10. | |
| | insg. | weibl. | insg. | weibl. | insg. | weibl. | insg. | weibl. | insg. | weibl. | insg. | weibl. | insg. | weibl. |
| Darmstadt, Wissenschaftsst. | — | — | — | — | — | — | — | — | — | — | — | — | — | — |
| Frankfurt am Main, St. | — | — | — | — | — | — | — | — | — | — | — | — | — | — |
| Offenbach am Main, St. | — | — | — | — | — | — | — | — | — | — | — | — | — | — |
| Wiesbaden, Landeshauptst. | — | — | — | — | — | — | — | — | — | — | — | — | — | — |
| Bergstraße | — | — | — | — | — | — | — | — | — | — | — | — | — | — |
| Darmstadt-Dieburg | 368 | 162 | 55 | 23 | 56 | 23 | 63 | 29 | 73 | 32 | 80 | 39 | 41 | 16 |
| Groß-Gerau | — | — | — | — | — | — | — | — | — | — | — | — | — | — |
| Hochtaunuskreis | — | — | — | — | — | — | — | — | — | — | — | — | — | — |
| Main-Kinzig-Kreis | — | — | — | — | — | — | — | — | — | — | — | — | — | — |
| Main-Taunus-Kreis | — | — | — | — | — | — | — | — | — | — | — | — | — | — |
| Odenwaldkreis | — | — | — | — | — | — | — | — | — | — | — | — | — | — |
| Offenbach | — | — | — | — | — | — | — | — | — | — | — | — | — | — |
| Rheingau-Taunus-Kreis | — | — | — | — | — | — | — | — | — | — | — | — | — | — |
| Wetteraukreis | — | — | — | — | — | — | — | — | — | — | — | — | — | — |
| Reg.-Bez. D a r m s t a d t | 368 | 162 | 55 | 23 | 56 | 23 | 63 | 29 | 73 | 32 | 80 | 39 | 41 | 16 |
| Gießen | — | — | — | — | — | — | — | — | — | — | — | — | — | — |
| Lahn-Dill-Kreis | 386 | 182 | 63 | 29 | 64 | 32 | 59 | 31 | 91 | 40 | 72 | 36 | 37 | 14 |
| Limburg-Weilburg | 120 | 50 | — | — | — | — | — | — | — | — | 67 | 27 | 53 | 23 |
| Marburg-Biedenkopf | 468 | 209 | 84 | 34 | 65 | 31 | 77 | 45 | 97 | 48 | 97 | 29 | 48 | 22 |
| Vogelsbergkreis | — | — | — | — | — | — | — | — | — | — | — | — | — | — |
| Reg.-Bez. G i e ß e n | 974 | 441 | 147 | 63 | 129 | 63 | 136 | 76 | 188 | 88 | 236 | 92 | 138 | 59 |
| Kassel, documenta-Stadt | — | — | — | — | — | — | — | — | — | — | — | — | — | — |
| Fulda | — | — | — | — | — | — | — | — | — | — | — | — | — | — |
| Hersfeld-Rotenburg | — | — | — | — | — | — | — | — | — | — | — | — | — | — |
| Kassel | 346 | 168 | 61 | 26 | 65 | 37 | 47 | 20 | 64 | 24 | 68 | 39 | 41 | 22 |
| Schwalm-Eder-Kreis | — | — | — | — | — | — | — | — | — | — | — | — | — | — |
| Waldeck-Frankenberg | — | — | — | — | — | — | — | — | — | — | — | — | — | — |
| Werra-Meißner-Kreis | 391 | 176 | 61 | 30 | 66 | 29 | 61 | 23 | 77 | 38 | 72 | 31 | 54 | 25 |
| Reg.-Bez. K a s s e l | 737 | 344 | 122 | 56 | 131 | 66 | 108 | 43 | 141 | 62 | 140 | 70 | 95 | 47 |
| Land H e s s e n | 2 079 | 947 | 324 | 142 | 316 | 152 | 307 | 148 | 402 | 182 | 456 | 201 | 274 | 122 |

**11. Gymnasialschülerinnen und Gymnasialschüler der Oberstufe an Gesamtschulen nach
Verwaltungsbezirken, Jahrgangsstufen und Geschlecht im Schuljahr 2018/19**

| Lfd. Nr | Kreisfreie Stadt (St.) Landkreis | Oberstufen- schüler/innen | | davon | | | | | |
|------------|-------------------------------------|------------------------------|----------|---------------------------|----------|-----------|----------|-----------|----------|
| | | | | in der ... Jahrgangsstufe | | | | | |
| | | | | 11. | | 12. | | 13. | |
| | | insgesamt | weiblich | insgesamt | weiblich | insgesamt | weiblich | insgesamt | weiblich |
| 1 | Darmstadt, Wissenschaftsst. | — | — | — | — | — | — | — | — |
| 2 | Frankfurt am Main, St. | 769 | 402 | 276 | 135 | 266 | 127 | 227 | 140 |
| 3 | Offenbach am Main, St. | 200 | 200 | 70 | 70 | 67 | 67 | 63 | 63 |
| 4 | Wiesbaden, Landeshauptst. | 94 | 46 | 43 | 24 | 37 | 17 | 14 | 5 |
| 5 | Bergstraße | 525 | 272 | 183 | 89 | 185 | 97 | 157 | 86 |
| 6 | Darmstadt-Dieburg | 1 800 | 890 | 672 | 345 | 596 | 289 | 532 | 256 |
| 7 | Groß-Gerau | 458 | 264 | 147 | 82 | 171 | 92 | 140 | 90 |
| 8 | Hochtaunuskreis | 1 086 | 565 | 413 | 206 | 365 | 206 | 308 | 153 |
| 9 | Main-Kinzig-Kreis | 750 | 423 | 234 | 123 | 323 | 182 | 193 | 118 |
| 10 | Main-Taunus-Kreis | 893 | 472 | 263 | 140 | 323 | 157 | 307 | 175 |
| 11 | Odenwaldkreis | 578 | 316 | 234 | 137 | 190 | 101 | 154 | 78 |
| 12 | Offenbach | 1 080 | 553 | 420 | 204 | 332 | 171 | 328 | 178 |
| 13 | Rheingau-Taunus-Kreis | 461 | 265 | 171 | 103 | 170 | 90 | 120 | 72 |
| 14 | Wetteraukreis | 1 016 | 543 | 360 | 195 | 317 | 162 | 339 | 186 |
| 15 | Reg.-Bez. D a r m s t a d t | 9 710 | 5 211 | 3 486 | 1 853 | 3 342 | 1 758 | 2 882 | 1 600 |
| 16 | Gießen | 1 970 | 1 105 | 721 | 407 | 654 | 362 | 595 | 336 |
| 17 | Lahn-Dill-Kreis | — | — | — | — | — | — | — | — |
| 18 | Limburg-Weilburg | 361 | 194 | 46 | 21 | 158 | 73 | 157 | 100 |
| 19 | Marburg-Biedenkopf | 623 | 333 | 252 | 125 | 180 | 100 | 191 | 108 |
| 20 | Vogelsbergkreis | — | — | — | — | — | — | — | — |
| 21 | Reg.-Bez. G i e ß e n | 2 954 | 1 632 | 1 019 | 553 | 992 | 535 | 943 | 544 |
| 22 | Kassel, documenta-Stadt | — | — | — | — | — | — | — | — |
| 23 | Fulda | 69 | 45 | 32 | 22 | 20 | 13 | 17 | 10 |
| 24 | Hersfeld-Rotenburg | 372 | 193 | 133 | 72 | 145 | 73 | 94 | 48 |
| 25 | Kassel | 225 | 117 | 125 | 68 | — | — | 100 | 49 |
| 26 | Schwalm-Eder-Kreis | 159 | 86 | — | — | 82 | 39 | 77 | 47 |
| 27 | Waldeck-Frankenberg | 75 | 45 | 39 | 21 | 32 | 20 | 4 | 4 |
| 28 | Werra-Meißner-Kreis | 310 | 179 | 97 | 58 | 89 | 54 | 124 | 67 |
| 29 | Reg.-Bez. K a s s e l | 1 210 | 665 | 426 | 241 | 368 | 199 | 416 | 225 |
| 30 | Land H e s s e n | 13 874 | 7 508 | 4 931 | 2 647 | 4 702 | 2 492 | 4 241 | 2 369 |

Gesamtschulen
Gymnasialschüler/innen

12. Gymnasialschülerinnen und Gymnasialschüler an Gesamtschulen

| Lfd. Nr | Kreisfreie Stadt (St.) Landkreis | Gymnasial- schüler/innen | | davon in der . . . | | | | | |
|---------|-------------------------------------|-----------------------------|--------|--------------------|--------|-------|--------|-------|--------|
| | | | | 5. | | 6. | | 7. | |
| | | insg. | weibl. | insg. | weibl. | insg. | weibl. | insg. | weibl. |
| 1 | Darmstadt, Wissenschaftsst. | 437 | 208 | 64 | 32 | 67 | 31 | 83 | 37 |
| 2 | Frankfurt am Main, St. | 1 978 | 1 029 | 249 | 122 | 280 | 142 | 191 | 105 |
| 3 | Offenbach am Main, St. | 552 | 552 | 70 | 70 | 73 | 73 | 69 | 69 |
| 4 | Wiesbaden, Landeshauptst. | 94 | 46 | — | — | — | — | — | — |
| 5 | Bergstraße | 1 262 | 629 | 115 | 60 | 137 | 78 | 154 | 61 |
| 6 | Darmstadt-Dieburg | 7 264 | 3 709 | 1 068 | 528 | 1 014 | 522 | 973 | 492 |
| 7 | Groß-Gerau | 495 | 285 | — | — | — | — | 37 | 21 |
| 8 | Hochtaunuskreis | 2 826 | 1 357 | 354 | 155 | 318 | 152 | 319 | 137 |
| 9 | Main-Kinzig-Kreis | 3 576 | 1 960 | 484 | 242 | 475 | 262 | 483 | 271 |
| 10 | Main-Taunus-Kreis | 4 265 | 2 096 | 673 | 326 | 636 | 308 | 574 | 259 |
| 11 | Odenwaldkreis | 1 469 | 792 | 171 | 92 | 155 | 90 | 156 | 76 |
| 12 | Offenbach | 4 567 | 2 362 | 589 | 288 | 531 | 276 | 653 | 370 |
| 13 | Rheingau-Taunus-Kreis | 1 712 | 887 | 265 | 132 | 261 | 120 | 248 | 131 |
| 14 | Wetteraukreis | 3 197 | 1 669 | 396 | 192 | 372 | 178 | 413 | 217 |
| 15 | Reg.-Bez. D a r m s t a d t | 33 694 | 17 581 | 4 498 | 2 239 | 4 319 | 2 232 | 4 353 | 2 246 |
| 16 | Gießen | 3 819 | 2 111 | 287 | 160 | 240 | 117 | 321 | 157 |
| 17 | Lahn-Dill-Kreis | 1 482 | 762 | 260 | 126 | 250 | 140 | 253 | 113 |
| 18 | Limburg-Weilburg | 2 029 | 1 008 | 261 | 115 | 254 | 122 | 297 | 148 |
| 19 | Marburg-Biedenkopf | 2 027 | 1 103 | 162 | 79 | 128 | 66 | 269 | 166 |
| 20 | Vogelsbergkreis | 720 | 383 | 116 | 52 | 106 | 60 | 148 | 79 |
| 21 | Reg.-Bez. G i e ß e n | 10 077 | 5 367 | 1 086 | 532 | 978 | 505 | 1 288 | 663 |
| 22 | Kassel, documenta-Stadt | 607 | 324 | 55 | 28 | 84 | 57 | 99 | 45 |
| 23 | Fulda | 651 | 353 | 72 | 38 | 105 | 54 | 111 | 58 |
| 24 | Hersfeld-Rotenburg | 2 354 | 1 250 | 381 | 212 | 387 | 188 | 418 | 206 |
| 25 | Kassel | 2 763 | 1 471 | 435 | 226 | 388 | 198 | 405 | 207 |
| 26 | Schwalm-Eder-Kreis | 1 839 | 970 | 282 | 123 | 258 | 134 | 304 | 166 |
| 27 | Waldeck-Frankenberg | 609 | 337 | 95 | 53 | 85 | 46 | 86 | 49 |
| 28 | Werra-Meißner-Kreis | 1 694 | 933 | 226 | 123 | 239 | 121 | 256 | 143 |
| 29 | Reg.-Bez. K a s s e l | 10 517 | 5 638 | 1 546 | 803 | 1 546 | 798 | 1 679 | 874 |
| 30 | Land H e s s e n | 54 288 | 28 586 | 7 130 | 3 574 | 6 843 | 3 535 | 7 320 | 3 783 |

nach Verwaltungsbezirken, Jahrgangsstufen und Geschlecht im Schuljahr 2018/19

| Jahrgangsstufe | | | | | | | | | | | | Lfd. Nr |
|----------------|--------|-------|--------|-------|--------|-------|--------|-------|--------|-------|--------|------------|
| 8. | | 9. | | 10. | | 11. | | 12. | | 13. | | |
| insg. | weibl. | insg. | weibl. | insg. | weibl. | insg. | weibl. | insg. | weibl. | insg. | weibl. | |
| 64 | 27 | 68 | 35 | 91 | 46 | — | — | — | — | — | — | 1 |
| 232 | 121 | 178 | 96 | 79 | 41 | 276 | 135 | 266 | 127 | 227 | 140 | 2 |
| 71 | 71 | 69 | 69 | — | — | 70 | 70 | 67 | 67 | 63 | 63 | 3 |
| — | — | — | — | — | — | 43 | 24 | 37 | 17 | 14 | 5 | 4 |
| 121 | 54 | 112 | 50 | 98 | 54 | 183 | 89 | 185 | 97 | 157 | 86 | 5 |
| 1 027 | 534 | 879 | 474 | 503 | 269 | 672 | 345 | 596 | 289 | 532 | 256 | 6 |
| — | — | — | — | — | — | 147 | 82 | 171 | 92 | 140 | 90 | 7 |
| 290 | 140 | 287 | 131 | 172 | 77 | 413 | 206 | 365 | 206 | 308 | 153 | 8 |
| 486 | 289 | 476 | 248 | 422 | 225 | 234 | 123 | 323 | 182 | 193 | 118 | 9 |
| 599 | 273 | 517 | 281 | 373 | 177 | 263 | 140 | 323 | 157 | 307 | 175 | 10 |
| 181 | 100 | 149 | 82 | 79 | 36 | 234 | 137 | 190 | 101 | 154 | 78 | 11 |
| 678 | 350 | 563 | 291 | 473 | 234 | 420 | 204 | 332 | 171 | 328 | 178 | 12 |
| 213 | 103 | 223 | 118 | 41 | 18 | 171 | 103 | 170 | 90 | 120 | 72 | 13 |
| 423 | 228 | 348 | 182 | 229 | 129 | 360 | 195 | 317 | 162 | 339 | 186 | 14 |
| 4 385 | 2 290 | 3 869 | 2 057 | 2 560 | 1 306 | 3 486 | 1 853 | 3 342 | 1 758 | 2 882 | 1 600 | 15 |
| 319 | 180 | 357 | 194 | 325 | 198 | 721 | 407 | 654 | 362 | 595 | 336 | 16 |
| 226 | 117 | 234 | 121 | 259 | 145 | — | — | — | — | — | — | 17 |
| 303 | 143 | 277 | 153 | 276 | 133 | 46 | 21 | 158 | 73 | 157 | 100 | 18 |
| 280 | 144 | 255 | 148 | 310 | 167 | 252 | 125 | 180 | 100 | 191 | 108 | 19 |
| 136 | 77 | 138 | 69 | 76 | 46 | — | — | — | — | — | — | 20 |
| 1 264 | 661 | 1 261 | 685 | 1 246 | 689 | 1 019 | 553 | 992 | 535 | 943 | 544 | 21 |
| 134 | 69 | 99 | 53 | 136 | 72 | — | — | — | — | — | — | 22 |
| 101 | 45 | 95 | 56 | 98 | 57 | 32 | 22 | 20 | 13 | 17 | 10 | 23 |
| 378 | 223 | 326 | 182 | 92 | 46 | 133 | 72 | 145 | 73 | 94 | 48 | 24 |
| 457 | 246 | 422 | 253 | 431 | 224 | 125 | 68 | — | — | 100 | 49 | 25 |
| 306 | 171 | 259 | 134 | 271 | 156 | — | — | 82 | 39 | 77 | 47 | 26 |
| 88 | 49 | 95 | 49 | 85 | 46 | 39 | 21 | 32 | 20 | 4 | 4 | 27 |
| 226 | 117 | 226 | 124 | 211 | 126 | 97 | 58 | 89 | 54 | 124 | 67 | 28 |
| 1 690 | 920 | 1 522 | 851 | 1 324 | 727 | 426 | 241 | 368 | 199 | 416 | 225 | 29 |
| 7 339 | 3 871 | 6 652 | 3 593 | 5 130 | 2 722 | 4 931 | 2 647 | 4 702 | 2 492 | 4 241 | 2 369 | 30 |

Gesamtschulen
Förderschüler/innen

13. Förderschülerinnen und Förderschüler an Gesamtschulen nach

| Lfd. Nr | Kreisfreie Stadt (St.) Landkreis | Förder- schüler/innen | | davon im . . . | | | | | | | |
|------------|-------------------------------------|--------------------------|--------|----------------|--------|-------|--------|-------|--------|-------|--------|
| | | | | 1. | | 2. | | 3. | | 4. | |
| | | insg. | weibl. | insg. | weibl. | insg. | weibl. | insg. | weibl. | insg. | weibl. |
| 1 | Darmstadt, Wissenschaftsst. | — | — | — | — | — | — | — | — | — | — |
| 2 | Frankfurt am Main, St. | — | — | — | — | — | — | — | — | — | — |
| 3 | Offenbach am Main, St. | — | — | — | — | — | — | — | — | — | — |
| 4 | Wiesbaden, Landeshauptst. | — | — | — | — | — | — | — | — | — | — |
| 5 | Bergstraße | — | — | — | — | — | — | — | — | — | — |
| 6 | Darmstadt-Dieburg | 72 | 32 | — | — | 1 | 1 | 3 | 1 | 6 | 3 |
| 7 | Groß-Gerau | — | — | — | — | — | — | — | — | — | — |
| 8 | Hochtaunuskreis | — | — | — | — | — | — | — | — | — | — |
| 9 | Main-Kinzig-Kreis | — | — | — | — | — | — | — | — | — | — |
| 10 | Main-Taunus-Kreis | — | — | — | — | — | — | — | — | — | — |
| 11 | Odenwaldkreis | 122 | 59 | — | — | — | — | — | — | 1 | — |
| 12 | Offenbach | — | — | — | — | — | — | — | — | — | — |
| 13 | Rheingau-Taunus-Kreis | — | — | — | — | — | — | — | — | — | — |
| 14 | Wetteraukreis | — | — | — | — | — | — | — | — | — | — |
| 15 | Reg.-Bez. D a r m s t a d t | 194 | 91 | — | — | 1 | 1 | 3 | 1 | 7 | 3 |
| 16 | Gießen | — | — | — | — | — | — | — | — | — | — |
| 17 | Lahn-Dill-Kreis | — | — | — | — | — | — | — | — | — | — |
| 18 | Limburg-Weilburg | — | — | — | — | — | — | — | — | — | — |
| 19 | Marburg-Biedenkopf | 56 | 15 | 5 | — | 5 | 2 | 1 | 1 | 1 | — |
| 20 | Vogelsbergkreis | — | — | — | — | — | — | — | — | — | — |
| 21 | Reg.-Bez. G i e ß e n | 56 | 15 | 5 | — | 5 | 2 | 1 | 1 | 1 | — |
| 22 | Kassel, documenta-Stadt | — | — | — | — | — | — | — | — | — | — |
| 23 | Fulda | 13 | 5 | — | — | — | — | 2 | — | — | — |
| 24 | Hersfeld-Rotenburg | — | — | — | — | — | — | — | — | — | — |
| 25 | Kassel | — | — | — | — | — | — | — | — | — | — |
| 26 | Schwalm-Eder-Kreis | 40 | 15 | — | — | 2 | — | 3 | — | 1 | — |
| 27 | Waldeck-Frankenberg | — | — | — | — | — | — | — | — | — | — |
| 28 | Werra-Meißner-Kreis | — | — | — | — | — | — | — | — | — | — |
| 29 | Reg.-Bez. K a s s e l | 53 | 20 | — | — | 2 | — | 5 | — | 1 | — |
| 30 | Land H e s s e n | 303 | 126 | 5 | — | 8 | 3 | 9 | 2 | 9 | 3 |

Verwaltungsbezirken, Schulbesuchsjahren und Geschlecht im Schuljahr 2018/19

| Schulbesuchsjahr | | | | | | | | | | | | Lfd. Nr |
|------------------|--------|-------|--------|-------|--------|-------|--------|-------|--------|------------------|--------|------------|
| 5. | | 6. | | 7. | | 8. | | 9. | | 10. oder höheren | | |
| insg. | weibl. | insg. | weibl. | insg. | weibl. | insg. | weibl. | insg. | weibl. | insg. | weibl. | |
| — | — | — | — | — | — | — | — | — | — | — | — | 1 |
| — | — | — | — | — | — | — | — | — | — | — | — | 2 |
| — | — | — | — | — | — | — | — | — | — | — | — | 3 |
| — | — | — | — | — | — | — | — | — | — | — | — | 4 |
| — | — | — | — | — | — | — | — | — | — | — | — | 5 |
| 8 | 4 | 11 | 4 | 11 | 6 | 18 | 7 | 13 | 5 | 1 | 1 | 6 |
| — | — | — | — | — | — | — | — | — | — | — | — | 7 |
| — | — | — | — | — | — | — | — | — | — | — | — | 8 |
| — | — | — | — | — | — | — | — | — | — | — | — | 9 |
| — | — | — | — | — | — | — | — | — | — | — | — | 10 |
| 17 | 9 | 22 | 12 | 25 | 10 | 20 | 11 | 19 | 10 | 18 | 7 | 11 |
| — | — | — | — | — | — | — | — | — | — | — | — | 12 |
| — | — | — | — | — | — | — | — | — | — | — | — | 13 |
| — | — | — | — | — | — | — | — | — | — | — | — | 14 |
| 25 | 13 | 33 | 16 | 36 | 16 | 38 | 18 | 32 | 15 | 19 | 8 | 15 |
| — | — | — | — | — | — | — | — | — | — | — | — | 16 |
| — | — | — | — | — | — | — | — | — | — | — | — | 17 |
| — | — | — | — | — | — | — | — | — | — | — | — | 18 |
| 4 | 1 | 5 | 2 | 9 | 2 | 12 | 2 | 7 | 3 | 7 | 2 | 19 |
| — | — | — | — | — | — | — | — | — | — | — | — | 20 |
| 4 | 1 | 5 | 2 | 9 | 2 | 12 | 2 | 7 | 3 | 7 | 2 | 21 |
| — | — | — | — | — | — | — | — | — | — | — | — | 22 |
| — | — | 1 | — | — | — | 5 | 3 | 4 | 2 | 1 | — | 23 |
| — | — | — | — | — | — | — | — | — | — | — | — | 24 |
| — | — | — | — | — | — | — | — | — | — | — | — | 25 |
| 4 | 3 | 2 | — | 14 | 9 | 4 | 2 | 4 | 1 | 6 | — | 26 |
| — | — | — | — | — | — | — | — | — | — | — | — | 27 |
| — | — | — | — | — | — | — | — | — | — | — | — | 28 |
| 4 | 3 | 3 | — | 14 | 9 | 9 | 5 | 8 | 3 | 7 | — | 29 |
| 33 | 17 | 41 | 18 | 59 | 27 | 59 | 25 | 47 | 21 | 33 | 10 | 30 |

Gesamtschulen

14. Schulformbezogene (kooperative) und Schulen, Klassen/Kerngruppen, Schülerinnen und Schüler nach

| Lfd. Nr. | Schulamtsbezirke | Schulen | | Schüler/innen | | | | | | | |
|----------|---|------------|------------------------------------|---------------|----------|-----------|--|----------|-----------|---------|------------------------|
| | | ins-gesamt | darunter integrierte Gesamtschulen | ins-gesamt | weiblich | Ausländer | darunter an integrierten Gesamtschulen | | | Grund- | |
| | | | | | | | ins-gesamt | weiblich | Ausländer | Klassen | Schüler- ins-gesamt |
| 1 | Darmstadt, Wissenschaftsst. und Darmstadt-Dieburg | 23 | 9 | 18 349 | 8 869 | 2 333 | 5 018 | 2 403 | 698 | 50 | 938 |
| 2 | Frankfurt am Main, Stadt | 21 | 18 | 12 755 | 6 158 | 2 826 | 9 800 | 4 685 | 2 297 | 31 | 538 |
| 3 | Offenbach am Main, Stadt und Offenbach, Land | 19 | 10 | 15 445 | 7 757 | 2 669 | 5 639 | 2 613 | 1 300 | 20 | 385 |
| 4 | Wiesbaden, Landeshauptst. und Rheingau-Taunus-Kreis | 19 | 15 | 10 964 | 5 262 | 1 808 | 7 404 | 3 543 | 1 401 | 41 | 826 |
| 5 | Bergstraße und Odenwaldkreis | 11 | 5 | 7 991 | 3 769 | 869 | 2 166 | 993 | 183 | 2 | 22 |
| 6 | Groß-Gerau und Main-Taunus-Kreis | 20 | 11 | 16 502 | 7 831 | 2 971 | 8 524 | 4 089 | 1 700 | 4 | 75 |
| 7 | Hochtaunuskreis und Wetteraukreis | 15 | 5 | 14 349 | 6 688 | 1 573 | 3 477 | 1 602 | 387 | 8 | 138 |
| 8 | Main-Kinzig-Kreis | 11 | 8 | 11 013 | 5 412 | 1 206 | 5 567 | 2 607 | 836 | 10 | 203 |
| 9 | Reg.-Bez. D a r m s t a d t | 139 | 81 | 107 368 | 51 746 | 16 255 | 47 595 | 22 535 | 8 802 | 166 | 3 125 |
| 10 | Gießen und Vogelsbergkreis | 19 | 9 | 14 624 | 7 277 | 1 033 | 7 428 | 3 673 | 499 | 27 | 476 |
| 11 | Lahn-Dill-Kreis und Limburg-Weilburg | 18 | 9 | 13 726 | 6 661 | 1 068 | 6 064 | 2 943 | 496 | 50 | 923 |
| 12 | Marburg-Biedenkopf | 8 | 3 | 6 365 | 3 076 | 557 | 1 576 | 694 | 146 | 23 | 475 |
| 13 | Reg.-Bez. G i e ß e n | 45 | 21 | 34 715 | 17 014 | 2 658 | 15 068 | 7 310 | 1 141 | 100 | 1 874 |
| 14 | Kassel, documenta-Stadt und Kassel, Land | 21 | 10 | 14 760 | 7 174 | 1 685 | 6 621 | 3 205 | 638 | 20 | 367 |
| 15 | Fulda | 4 | 1 | 2 484 | 1 235 | 103 | 533 | 270 | 9 | 5 | 135 |
| 16 | Hersfeld-Rotenburg und Werra-Meißner-Kreis | 17 | 4 | 10 675 | 5 330 | 667 | 2 121 | 1 076 | 148 | 4 | 51 |
| 17 | Schwalm-Eder-Kreis und Waldeck-Frankenberg | 12 | 4 | 7 521 | 3 607 | 405 | 1 976 | 885 | 131 | 15 | 277 |
| 18 | Reg.-Bez. K a s s e l | 54 | 19 | 35 440 | 17 346 | 2 860 | 11 251 | 5 436 | 926 | 44 | 830 |
| 19 | Land H e s s e n | 238 | 121 | 177 523 | 86 106 | 21 773 | 73 914 | 35 281 | 10 869 | 310 | 5 829 |
| | davon | | | | | | | | | | |
| 20 | kreisfreie Städte | 50 | 41 | 29 542 | 14 591 | 6 547 | 22 370 | 10 716 | 5 089 | 83 | 1 606 |
| 21 | Landkreise | 188 | 80 | 147 981 | 71 515 | 15 226 | 51 544 | 24 565 | 5 780 | 227 | 4 223 |

**schulformübergreifende (integrierte) Gesamtschulen
Schulamtsbezirken, Geschlecht und Schulzweigen/Schulstufen im Schuljahr 2018/19**

| Von den Schülerinnen und Schülern wurden unterrichtet in | | | | | | | | | | | | | | |
|--|----------------|-----------------------------------|----------------|----------|----------------|------------------|----------------|----------|----------------|---------------------|----------------|----------|----------------|-------------|
| stufen | | integrierten Jahrgangsstufen 5-10 | | | | Förderstufen | | | | Mittelstufenschulen | | | | Lfd. Nr. |
| ler/innen | | Kern- gruppen | Schüler/innen | | | Kern- gruppen | Schüler/innen | | | Klassen | Schüler/innen | | | |
| weiblich | Aus- länder | | ins- gesamt | weiblich | Aus- länder | | ins- gesamt | weiblich | Aus- länder | | ins- gesamt | weiblich | Aus- länder | |
| 450 | 200 | 181 | 4 211 | 2 017 | 702 | 67 | 1 428 | 629 | 246 | 19 | 368 | 162 | 62 | |
| 259 | 197 | 377 | 9 058 | 4 330 | 2 085 | 6 | 158 | 78 | 34 | — | — | — | — | 2 |
| 186 | 31 | 199 | 4 695 | 2 168 | 1 174 | 26 | 675 | 363 | 108 | — | — | — | — | 3 |
| 364 | 78 | 268 | 6 365 | 3 094 | 1 201 | 7 | 171 | 71 | 30 | — | — | — | — | 4 |
| 8 | — | 90 | 2 095 | 961 | 179 | — | — | — | — | — | — | — | — | 5 |
| 41 | 8 | 325 | 7 928 | 3 748 | 1 635 | 27 | 656 | 315 | 154 | — | — | — | — | 6 |
| 75 | 22 | 134 | 3 051 | 1 377 | 347 | 61 | 1 391 | 634 | 222 | — | — | — | — | 7 |
| 91 | 20 | 217 | 5 157 | 2 393 | 797 | — | — | — | — | — | — | — | — | 8 |
| 1 474 | 556 | 1 791 | 42 560 | 20 088 | 8 120 | 194 | 4 479 | 2 090 | 794 | 19 | 368 | 162 | 62 | 9 |
| 229 | 25 | 253 | 5 864 | 2 821 | 448 | 63 | 1 360 | 657 | 124 | — | — | — | — | 10 |
| 476 | 35 | 233 | 5 425 | 2 611 | 466 | 18 | 367 | 172 | 29 | 25 | 506 | 232 | 100 | 11 |
| 217 | 66 | 61 | 1 337 | 589 | 129 | 38 | 830 | 415 | 89 | 22 | 468 | 209 | 51 | 12 |
| 922 | 126 | 547 | 12 626 | 6 021 | 1 043 | 119 | 2 557 | 1 244 | 242 | 47 | 974 | 441 | 151 | 13 |
| 183 | 16 | 267 | 6 385 | 3 080 | 636 | 55 | 1 244 | 566 | 244 | 18 | 346 | 168 | 39 | 14 |
| 63 | — | 12 | 329 | 162 | 8 | 19 | 433 | 205 | 29 | — | — | — | — | 15 |
| 26 | — | 108 | 2 341 | 1 208 | 167 | 65 | 1 347 | 603 | 107 | 19 | 391 | 176 | 36 | 16 |
| 139 | 19 | 87 | 1 936 | 870 | 123 | 34 | 716 | 335 | 48 | — | — | — | — | 17 |
| 411 | 35 | 474 | 10 991 | 5 320 | 934 | 173 | 3 740 | 1 709 | 428 | 37 | 737 | 344 | 75 | 18 |
| 2 807 | 717 | 2 812 | 66 177 | 31 429 | 10 097 | 486 | 10 776 | 5 043 | 1 464 | 103 | 2 079 | 947 | 288 | 19 |
| 791 | 317 | 826 | 19 968 | 9 575 | 4 560 | 31 | 747 | 389 | 230 | — | — | — | — | 20 |
| 2 016 | 400 | 1 986 | 46 209 | 21 854 | 5 537 | 455 | 10 029 | 4 654 | 1 234 | 103 | 2 079 | 947 | 288 | 21 |

Gesamtschulen

14. Schulformbezogene (kooperative) und Schulen, Klassen/Kerngruppen, Schülerinnen und Schüler nach

| Lfd. Nr. | Schulamtsbezirke | Von den Schülerinnen | | | | | | | | | |
|----------|---|----------------------|----------------|----------|----------------|------------------|----------------|----------|----------------|---------------------|----------------|
| | | Hauptschulzweigen | | | | Realschulzweigen | | | | Gymnasial- (Mittel- | |
| | | Klassen | Schüler/innen | | | Klassen | Schüler/innen | | | Klassen | Schü- |
| | | | ins- gesamt | weiblich | Aus- länder | | ins- gesamt | weiblich | Aus- länder | | ins- gesamt |
| 1 | Darmstadt, Wissenschaftsst. und Darmstadt-Dieburg | 47 | 1 095 | 464 | 306 | 128 | 2 536 | 1 198 | 360 | 237 | 5 901 |
| 2 | Frankfurt am Main, Stadt | 12 | 215 | 83 | 63 | 30 | 808 | 379 | 179 | 47 | 1 209 |
| 3 | Offenbach am Main, Stadt und Offenbach, Land | 55 | 1 013 | 405 | 314 | 143 | 3 558 | 1 721 | 647 | 154 | 3 839 |
| 4 | Wiesbaden, Landeshauptst. und Rheingau-Taunus-Kreis | 22 | 455 | 181 | 165 | 58 | 1 341 | 619 | 233 | 52 | 1 251 |
| 5 | Bergstraße und Odenwaldkreis | 36 | 618 | 242 | 188 | 101 | 2 403 | 1 078 | 278 | 75 | 1 628 |
| 6 | Groß-Gerau und Main-Taunus-Kreis | 43 | 736 | 275 | 250 | 99 | 2 347 | 1 071 | 482 | 138 | 3 409 |
| 7 | Hochtaunuskreis und Wetteraukreis | 60 | 971 | 391 | 271 | 114 | 2 775 | 1 185 | 370 | 159 | 3 921 |
| 8 | Main-Kinzig-Kreis | 17 | 322 | 128 | 86 | 65 | 1 755 | 840 | 148 | 104 | 2 826 |
| 9 | Reg.-Bez. D a r m s t a d t | 292 | 5 425 | 2 169 | 1 643 | 738 | 17 523 | 8 091 | 2 697 | 966 | 23 984 |
| 10 | Gießen und Vogelsbergkreis | 44 | 747 | 295 | 146 | 78 | 1 638 | 781 | 134 | 116 | 2 569 |
| 11 | Lahn-Dill-Kreis und Limburg-Weilburg | 42 | 688 | 289 | 124 | 95 | 2 306 | 1 111 | 192 | 136 | 3 150 |
| 12 | Marburg-Biedenkopf | 18 | 294 | 109 | 55 | 39 | 878 | 419 | 88 | 59 | 1 404 |
| 13 | Reg.-Bez. G i e ß e n | 104 | 1 729 | 693 | 325 | 212 | 4 822 | 2 311 | 414 | 311 | 7 123 |
| 14 | Kassel, documenta-Stadt und Kassel, Land | 54 | 1 017 | 460 | 288 | 88 | 2 031 | 922 | 273 | 133 | 3 145 |
| 15 | Fulda | 17 | 266 | 115 | 22 | 29 | 657 | 332 | 23 | 28 | 582 |
| 16 | Hersfeld-Rotenburg und Werra-Meißner-Kreis | 44 | 750 | 276 | 120 | 81 | 1 747 | 858 | 122 | 151 | 3 366 |
| 17 | Schwalm-Eder-Kreis und Waldeck-Frankenberg | 27 | 521 | 213 | 80 | 74 | 1 583 | 728 | 72 | 100 | 2 214 |
| 18 | Reg.-Bez. K a s s e l | 142 | 2 554 | 1 064 | 510 | 272 | 6 018 | 2 840 | 490 | 412 | 9 307 |
| 19 | Land H e s s e n | 538 | 9 708 | 3 926 | 2 478 | 1 222 | 28 363 | 13 242 | 3 601 | 1 689 | 40 414 |
| | davon | | | | | | | | | | |
| 20 | kreisfreie Städte | 57 | 1 054 | 455 | 406 | 101 | 2 499 | 1 222 | 588 | 105 | 2 605 |
| 21 | Landkreise | 481 | 8 654 | 3 471 | 2 072 | 1 121 | 25 864 | 12 020 | 3 013 | 1 584 | 37 809 |

**schulformübergreifende (integrierte) Gesamtschulen
Schulamtsbezirken, Geschlecht und Schulzweigen/Schulstufen im Schuljahr 2018/19**

| und Schülern wurden unterrichtet in | | | | | | | | | | | | | Lfd. Nr. |
|-------------------------------------|----------------|------------------------|----------|----------------|---|----------|----------------|--------------------|----------------|----------|----------------|----|-------------|
| zweigen stufe) | | gymnasialen Oberstufen | | | | | | Förderschulzweigen | | | | | |
| ler/innen | | Schüler/innen | | | darunter an integrierten Gesamtschulen | | | Klassen | Schüler/innen | | | | |
| weiblich | Aus- länder | ins- gesamt | weiblich | Aus- länder | ins- gesamt | weiblich | Aus- länder | | ins- gesamt | weiblich | Aus- länder | | |
| 3 027 | 336 | 1 800 | 890 | 106 | 398 | 213 | 9 | 2 | 72 | 32 | 15 | 1 | |
| 627 | 174 | 769 | 402 | 94 | 204 | 96 | 15 | — | — | — | — | 2 | |
| 2 161 | 287 | 1 280 | 753 | 108 | 324 | 160 | 22 | — | — | — | — | 3 | |
| 622 | 65 | 555 | 311 | 36 | 94 | 46 | 8 | — | — | — | — | 4 | |
| 833 | 109 | 1 103 | 588 | 77 | — | — | — | 11 | 122 | 59 | 38 | 5 | |
| 1 645 | 302 | 1 351 | 736 | 140 | 521 | 300 | 57 | — | — | — | — | 6 | |
| 1 918 | 206 | 2 102 | 1 108 | 135 | 288 | 150 | 18 | — | — | — | — | 7 | |
| 1 537 | 113 | 750 | 423 | 42 | 207 | 123 | 19 | — | — | — | — | 8 | |
| 12 370 | 1 592 | 9 710 | 5 211 | 738 | 2 036 | 1 088 | 148 | 13 | 194 | 91 | 53 | 9 | |
| 1 389 | 89 | 1 970 | 1 105 | 67 | 1 231 | 700 | 36 | — | — | — | — | 10 | |
| 1 576 | 110 | 361 | 194 | 12 | — | — | — | — | — | — | — | 11 | |
| 770 | 61 | 623 | 333 | 15 | — | — | — | 7 | 56 | 15 | 3 | 12 | |
| 3 735 | 260 | 2 954 | 1 632 | 94 | 1 231 | 700 | 36 | 7 | 56 | 15 | 3 | 13 | |
| 1 678 | 181 | 225 | 117 | 8 | — | — | — | — | — | — | — | 14 | |
| 308 | 20 | 69 | 45 | 1 | 69 | 45 | 1 | 1 | 13 | 5 | — | 15 | |
| 1 811 | 99 | 682 | 372 | 16 | — | — | — | — | — | — | — | 16 | |
| 1 176 | 54 | 234 | 131 | 1 | — | — | — | 3 | 40 | 15 | 8 | 17 | |
| 4 973 | 354 | 1 210 | 665 | 26 | 69 | 45 | 1 | 4 | 53 | 20 | 8 | 18 | |
| 21 078 | 2 206 | 13 874 | 7 508 | 858 | 3 336 | 1 833 | 185 | 24 | 303 | 126 | 64 | 19 | |
| 1 511 | 332 | 1 063 | 648 | 114 | 298 | 142 | 23 | — | — | — | — | 20 | |
| 19 567 | 1 874 | 12 811 | 6 860 | 744 | 3 038 | 1 691 | 162 | 24 | 303 | 126 | 64 | 21 | |

Gesamtschulen

15. Schulentlassene an schulformbezogenen und schulformübergreifenden Gesamtschulen

| Lfd. Nr. | Schulamtsbezirke | Schulentlassene | | davon | | | |
|----------|---|-----------------|----------|---|----------|--------------------------|----------|
| | | | | schulartspezifischer Förderschulabschluss | | ohne Hauptschulabschluss | |
| | | insgesamt | weiblich | insgesamt | weiblich | insgesamt | weiblich |
| 1 | Darmstadt, Wissenschaftsst. und Darmstadt-Dieburg | 2 291 | 1 041 | 18 | 7 | 67 | 24 |
| 2 | Frankfurt am Main, Stadt | 1 551 | 714 | 32 | 15 | 64 | 28 |
| 3 | Offenbach am Main, Stadt und Offenbach, Land | 1 988 | 975 | 10 | 5 | 83 | 35 |
| 4 | Wiesbaden, Landeshauptst. und Rheingau-Taunus-Kreis | 1 576 | 744 | 16 | 6 | 105 | 47 |
| 5 | Bergstraße und Odenwaldkreis | 1 477 | 709 | 14 | 6 | 39 | 15 |
| 6 | Groß-Gerau und Main-Taunus-Kreis | 2 321 | 1 052 | 15 | 11 | 75 | 31 |
| 7 | Hochtaunuskreis und Wetteraukreis | 2 153 | 1 044 | 11 | 7 | 64 | 22 |
| 8 | Main-Kinzig-Kreis | 1 659 | 803 | 6 | 3 | 68 | 33 |
| 9 | Reg.-Bez. D a r m s t a d t | 15 016 | 7 082 | 122 | 60 | 565 | 235 |
| 10 | Gießen und Vogelsbergkreis | 2 084 | 1 000 | 8 | 4 | 44 | 13 |
| 11 | Lahn-Dill-Kreis und Limburg-Weilburg | 1 919 | 857 | 5 | 2 | 71 | 22 |
| 12 | Marburg-Biedenkopf | 852 | 381 | 28 | 13 | 15 | 4 |
| 13 | Reg.-Bez. G i e ß e n | 4 855 | 2 238 | 41 | 19 | 130 | 39 |
| 14 | Kassel, documenta-Stadt und Kassel, Land | 1 989 | 911 | 28 | 16 | 50 | 13 |
| 15 | Fulda | 370 | 171 | 7 | 4 | 1 | — |
| 16 | Hersfeld-Rotenburg und Werra-Meißner-Kreis | 1 556 | 733 | 5 | 1 | 45 | 10 |
| 17 | Schwalm-Eder-Kreis und Waldeck-Frankenberg | 1 047 | 488 | 8 | 3 | 26 | 10 |
| 18 | Reg.-Bez. K a s s e l | 4 962 | 2 303 | 48 | 24 | 122 | 33 |
| 19 | Land H e s s e n | 24 833 | 11 623 | 211 | 103 | 817 | 307 |

1) Einschl. schulischer Teil der Fachhochschulreife.

am Ende des Schuljahres 2017/18 nach Schulamtsbezirken, Art des Abschlusses und Geschlecht

| waren | | | | | | | | Lfd. Nr. |
|----------------------------|----------|---|----------|--------------------------------------|----------|-----------------------------------|----------|-------------|
| gänge | | | | | | | | |
| mit Hauptschulabschluss | | qualifizierendem Hauptschulabschluss | | mit Realschulabschluss ¹⁾ | | mit allgemeiner Hochschulreife | | |
| insgesamt | weiblich | insgesamt | weiblich | insgesamt | weiblich | insgesamt | weiblich | |
| 294 | 111 | 219 | 82 | 1 154 | 520 | 539 | 297 | 1 |
| 220 | 88 | 248 | 107 | 768 | 342 | 219 | 134 | 2 |
| 256 | 81 | 273 | 120 | 1 051 | 518 | 315 | 216 | 3 |
| 260 | 98 | 152 | 72 | 875 | 427 | 168 | 94 | 4 |
| 138 | 60 | 133 | 45 | 810 | 375 | 343 | 208 | 5 |
| 289 | 109 | 294 | 125 | 1 252 | 551 | 396 | 225 | 6 |
| 209 | 82 | 270 | 110 | 999 | 467 | 600 | 356 | 7 |
| 168 | 64 | 205 | 91 | 938 | 460 | 274 | 152 | 8 |
| 1 834 | 693 | 1 794 | 752 | 7 847 | 3 660 | 2 854 | 1 682 | 9 |
| 209 | 70 | 229 | 99 | 1 001 | 470 | 593 | 344 | 10 |
| 222 | 71 | 235 | 94 | 1 226 | 594 | 160 | 74 | 11 |
| 82 | 42 | 122 | 55 | 500 | 207 | 105 | 60 | 12 |
| 513 | 183 | 586 | 248 | 2 727 | 1 271 | 858 | 478 | 13 |
| 274 | 108 | 247 | 123 | 1 312 | 604 | 78 | 47 | 14 |
| 44 | 12 | 54 | 29 | 238 | 111 | 26 | 15 | 15 |
| 208 | 81 | 233 | 93 | 843 | 416 | 222 | 132 | 16 |
| 120 | 38 | 86 | 38 | 691 | 340 | 116 | 59 | 17 |
| 646 | 239 | 620 | 283 | 3 084 | 1 471 | 442 | 253 | 18 |
| 2 993 | 1 115 | 3 000 | 1 283 | 13 658 | 6 402 | 4 154 | 2 413 | 19 |

Gesamtschulen
Integrierte Jahrgangsstufen

16. Schülerinnen und Schüler der integrierten Jahrgangsstufen 5 bis 10 an Gesamtschulen

| Lfd. Nr | Schulamtsbezirke | Schüler/innen | | davon in der | | | |
|------------|--|---------------|----------|--------------|----------|-----------|----------|
| | | | | 5. | | 6. | |
| | | insgesamt | weiblich | insgesamt | weiblich | insgesamt | weiblich |
| 1 | Darmstadt, Wissenschaftsst. und Darmstadt-Dieburg | 4 211 | 2 017 | 705 | 334 | 688 | 339 |
| 2 | Frankfurt am Main, Stadt | 9 058 | 4 330 | 1 692 | 801 | 1 619 | 779 |
| 3 | Offenbach am Main, Stadt und Offenbach, Land | 4 695 | 2 168 | 848 | 410 | 840 | 371 |
| 4 | Wiesbaden, Landeshauptst. und Rheingau-Taunus-Kreis | 6 365 | 3 094 | 1 086 | 490 | 1 133 | 580 |
| 5 | Bergstraße und Odenwaldkreis | 2 095 | 961 | 342 | 159 | 296 | 140 |
| 6 | Groß-Gerau und Main-Taunus-Kreis | 7 928 | 3 748 | 1 287 | 615 | 1 184 | 582 |
| 7 | Hochtaunuskreis und Wetteraukreis | 3 051 | 1 377 | 440 | 209 | 471 | 224 |
| 8 | Main-Kinzig-Kreis | 5 157 | 2 393 | 828 | 382 | 863 | 371 |
| 9 | Reg.-Bez. D a r m s t a d t | 42 560 | 20 088 | 7 228 | 3 400 | 7 094 | 3 386 |
| 10 | Gießen und Vogelsbergkreis | 5 864 | 2 821 | 961 | 459 | 938 | 445 |
| 11 | Lahn-Dill-Kreis und Limburg-Weilburg | 5 425 | 2 611 | 861 | 387 | 932 | 413 |
| 12 | Marburg-Biedenkopf | 1 337 | 589 | 227 | 101 | 221 | 90 |
| 13 | Reg.-Bez. G i e ß e n | 12 626 | 6 021 | 2 049 | 947 | 2 091 | 948 |
| 14 | Kassel, documenta-Stadt und Kassel, Land | 6 385 | 3 080 | 1 118 | 520 | 1 071 | 529 |
| 15 | Fulda | 329 | 162 | 49 | 23 | 50 | 29 |
| 16 | Hersfeld-Rotenburg und Werra-Meißner-Kreis | 2 341 | 1 208 | 345 | 170 | 349 | 170 |
| 17 | Schwalm-Eder-Kreis und Waldeck-Frankenberg | 1 936 | 870 | 301 | 148 | 308 | 132 |
| 18 | Reg.-Bez. K a s s e l | 10 991 | 5 320 | 1 813 | 861 | 1 778 | 860 |
| 19 | Land H e s s e n | 66 177 | 31 429 | 11 090 | 5 208 | 10 963 | 5 194 |

nach Schulamtsbezirken, Jahrgangsstufen und Geschlecht im Schuljahr 2017/18

| ... Jahrgangsstufe | | | | | | | | Lfd. Nr |
|--------------------|----------|-----------|----------|-----------|----------|-----------|----------|------------|
| 7. | | 8. | | 9. | | 10. | | |
| insgesamt | weiblich | insgesamt | weiblich | insgesamt | weiblich | insgesamt | weiblich | |
| 690 | 318 | 762 | 363 | 791 | 383 | 575 | 280 | 1 |
| 1 608 | 757 | 1 517 | 736 | 1 502 | 713 | 1 120 | 544 | 2 |
| 896 | 386 | 787 | 378 | 773 | 339 | 551 | 284 | 3 |
| 1 127 | 558 | 1 144 | 563 | 1 083 | 519 | 792 | 384 | 4 |
| 369 | 159 | 362 | 174 | 436 | 197 | 290 | 132 | 5 |
| 1 332 | 612 | 1 468 | 683 | 1 508 | 688 | 1 149 | 568 | 6 |
| 498 | 222 | 561 | 231 | 596 | 255 | 485 | 236 | 7 |
| 863 | 396 | 906 | 418 | 1 003 | 467 | 694 | 359 | 8 |
| 7 383 | 3 408 | 7 507 | 3 546 | 7 692 | 3 561 | 5 656 | 2 787 | 9 |
| 955 | 462 | 987 | 480 | 1 045 | 497 | 978 | 478 | 10 |
| 943 | 445 | 978 | 504 | 919 | 461 | 792 | 401 | 11 |
| 231 | 105 | 243 | 100 | 249 | 100 | 166 | 93 | 12 |
| 2 129 | 1 012 | 2 208 | 1 084 | 2 213 | 1 058 | 1 936 | 972 | 13 |
| 1 086 | 547 | 1 084 | 498 | 1 127 | 554 | 899 | 432 | 14 |
| 47 | 23 | 57 | 31 | 62 | 29 | 64 | 27 | 15 |
| 385 | 201 | 469 | 246 | 440 | 224 | 353 | 197 | 16 |
| 336 | 155 | 342 | 130 | 369 | 169 | 280 | 136 | 17 |
| 1 854 | 926 | 1 952 | 905 | 1 998 | 976 | 1 596 | 792 | 18 |
| 11 366 | 5 346 | 11 667 | 5 535 | 11 903 | 5 595 | 9 188 | 4 551 | 19 |