



Statistische Berichte



Kennziffer: B I 1- j/18

Februar 2019

Die allgemeinbildenden Schulen in Hessen 2018 Stand: 01. November 2018

(Erste Ergebnisse)

Hessisches Statistisches Landesamt, Wiesbaden

Impressum

Dienstgebäude: Rheinstraße 35/37, 65185 Wiesbaden

Briefadresse: 65175 Wiesbaden

Ihre Ansprechpartner für Fragen und Anregungen zu diesem Bericht

Frau Ostermayer	0611 3802-324
Herr Krause	0611 3802-327
Frau Hauk	0611 3802-322
E-Mail	schulen@statistik.hessen.de
Telefax	0611 3802-390
Internet	https://statistik.hessen.de

Copyright

© Hessisches Statistisches Landesamt, Wiesbaden, 2019

Vervielfältigung und Verbreitung, auch auszugsweise, mit Quellenangabe gestattet.

Allgemeine Geschäftsbedingungen

Die Allgemeinen Geschäftsbedingungen sind unter

<https://statistik.hessen.de> "AGB"

abrufbar.

Zeichenerklärungen

- = genau Null (nichts vorhanden) bzw. keine Veränderung eingetreten
- 0 = Zahlenwert ungleich Null, Betrag jedoch kleiner als die Hälfte von 1 in der letzten besetzten Stelle
- . = Zahlenwert unbekannt oder geheim zu halten
- ... = Zahlenwert lag bei Redaktionsschluss noch nicht vor
- () = Aussagewert eingeschränkt, da der Zahlenwert statistisch unsicher ist
- / = keine Angabe, da Zahlenwert nicht sicher genug
- x = Tabellenfeld gesperrt, weil Aussage nicht sinnvoll
(oder bei Veränderungsraten ist die Ausgangszahl kleiner als 100)
- D = Durchschnitt
- s = geschätzte Zahl
- p = vorläufige Zahl
- r = berichtigte Zahl

Aus Gründen der Übersichtlichkeit sind nur negative Veränderungsraten und Salden mit einem Vorzeichen versehen. Positive Veränderungsraten und Salden sind ohne Vorzeichen. Im Allgemeinen ist ohne Rücksicht auf die Endsumme auf- bzw. abgerundet worden. Das Ergebnis der Summierung der Einzelzahlen kann deshalb geringfügig von der Endsumme abweichen.

Inhalt

	Seite
Hinweise	1
Grafische Darstellungen	
Schülerinnen und Schüler an Grundschulen	2
Schülerinnen und Schüler an Hauptschulen	2
Schülerinnen und Schüler an Förderstufen	3
Schülerinnen und Schüler an Realschulen	3
Schülerinnen und Schüler an Gymnasien	4
Schülerinnen und Schüler an Förderschulen	4
Schülerinnen und Schüler an schulformbezogenen Gesamtschulen	5
Schülerinnen und Schüler an schulformübergreifenden Gesamtschulen	5
Schülerinnen und Schüler an Mittelstufenschulen	6
Schülerinnen und Schüler nach Schulformen	6
Zeitreihe	
Allgemeinbildende Schulen 1980, 1990, 2000, 2010, 2015, 2017 und 2018	7
Tabellen	
1. Schülerinnen und Schüler an den allgemeinbildenden Schulen nach Schulformen und Verwaltungsbezirken	9
2. Intensivschülerinnen und Intensivschüler an den allgemeinbildenden Schulen nach Schulformen und Verwaltungsbezirken	10
3. Grundschulen: Schulen, Klassen, Schülerinnen und Schüler nach Verwaltungsbezirken	11
4. Hauptschulen: Schulen, Klassen, Schülerinnen und Schüler nach Verwaltungsbezirken	12
5. Förderstufen*): Schulen, Kerngruppen, Schülerinnen und Schüler nach Verwaltungsbezirken	13
6. Realschulen: Schulen, Klassen, Schülerinnen und Schüler nach Verwaltungsbezirken	14
7. Mittelstufenschulen: Schulen, Klassen, Schülerinnen und Schüler nach Verwaltungsbezirken	15
8. Gymnasien: Schulen, Klassen, Schülerinnen und Schüler nach Verwaltungsbezirken	16
9. Förderschulen: Schulen, Klassen, Schülerinnen und Schüler nach Verwaltungsbezirken	17
10. Schulformbezogene und schulformübergreifende Gesamtschulen: Schulen, Klassen, Schülerinnen und Schüler nach Schulzweigen und Verwaltungsbezirken	18
11. Schulen für Erwachsene: Teilnehmerinnen u. Teilnehmer nach Schulformen und Verwaltungsbezirken	22
12. Vorklassen: Schulen, Klassen und Kinder nach Verwaltungsbezirken	23
13. Schülerinnen und Schüler an den allgemeinbildenden Schulen nach Schulformen und Schulamtsbezirken	24

*) Ohne Förderstufen an Gesamtschulen.

Hinweise

Der Bericht liefert erste wichtige Eckdaten.

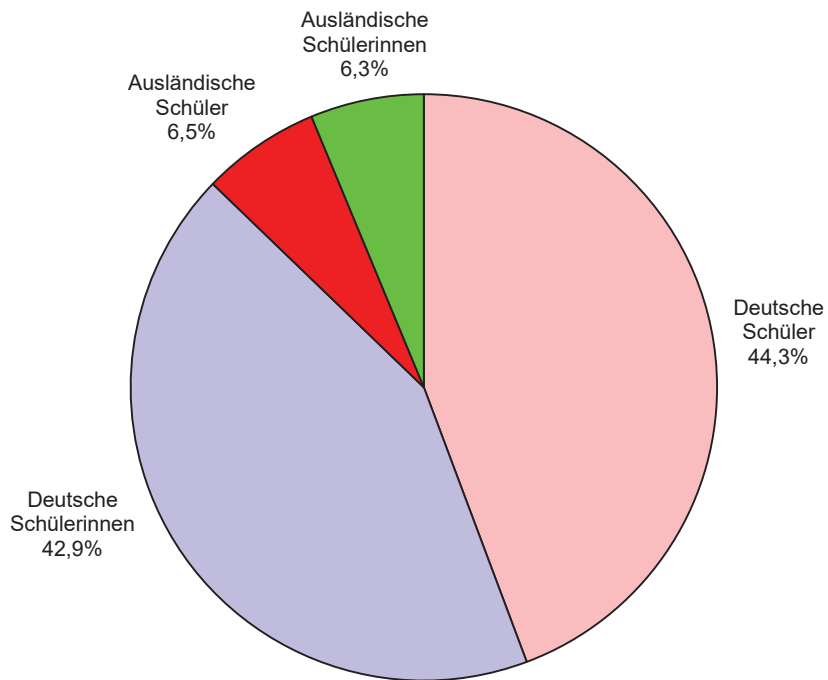
Ausführliche Ergebnisse der Landesschulstatistik werden in den Statistischen Berichten "Die allgemeinbildenden Schulen in Hessen" (Teile 1 bis 4) zu einem späteren Zeitpunkt veröffentlicht.

Die Schülerinnen und Schüler werden nach dem Schulstandort und nicht nach der Wohngemeinde nachgewiesen.

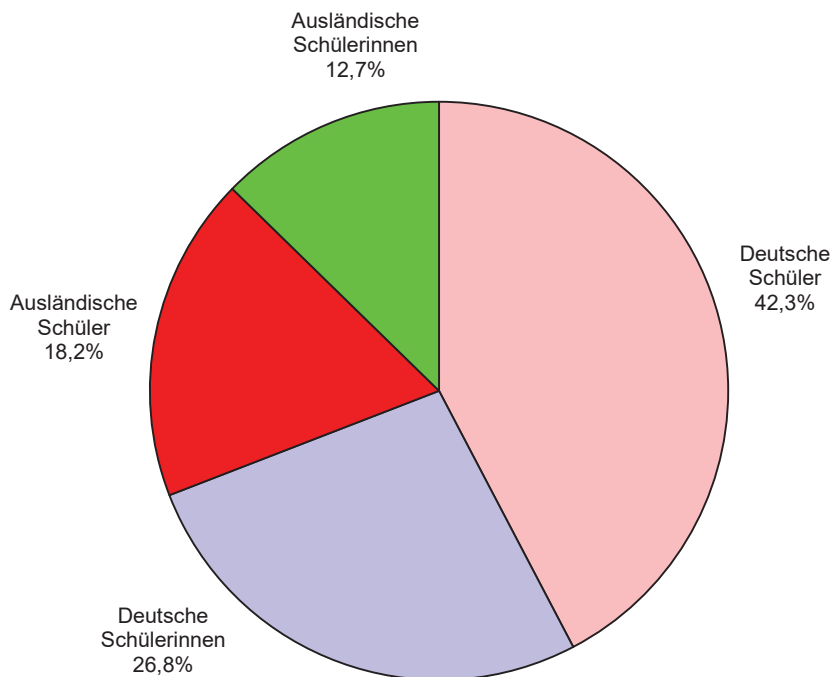
Die Georg-Christoph-Lichtenberg-Schule und die Herderschule mit Sitz in der Stadt Kassel sind unter dem jeweiligen Schulträger Landkreis Kassel nachgewiesen.

Die Grundstufen der Freien Waldorfschulen und der Rudolf-Steiner-Schulen (Jahrgangsstufen 1 bis 4) wurden in diesem Bericht bei den Grundschulen gezählt; die Daten der Jahrgangsstufen 5 bis 13 sind bei den Gymnasien geführt, ausgenommen die Rudolf-Steiner-Schule, Künzell (Lk. Fulda) und die Freie Waldorfschule, Eschwege (Werra-Meißner-Kreis). Diese Schulen werden bei den Integrierten Gesamtschulen nachgewiesen.

Deutsche und ausländische Grundschülerinnen und Grundschüler¹⁾ im Schuljahr 2018/19

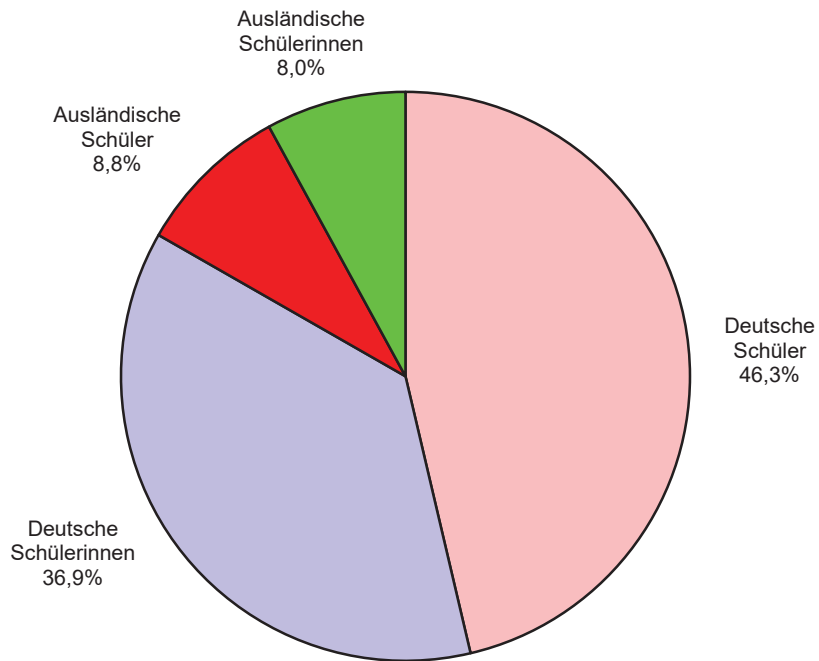


Deutsche und ausländische Hauptschülerinnen und Hauptschüler¹⁾ im Schuljahr 2018/19

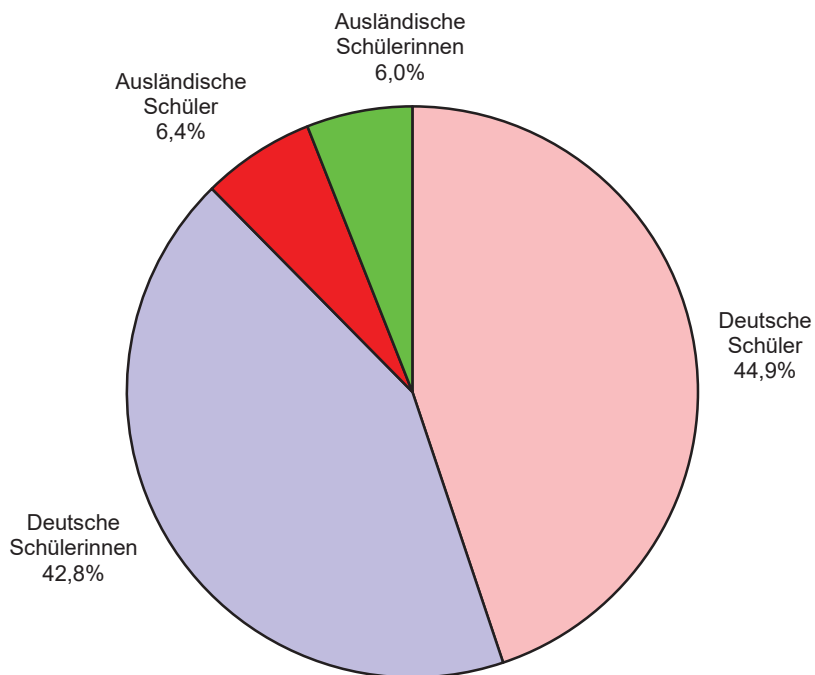


1) Ohne Schülerinnen und Schüler an Gesamtschulen.

Deutsche und ausländische Schülerinnen und Schüler in Förderstufen¹⁾ im Schuljahr 2018/19

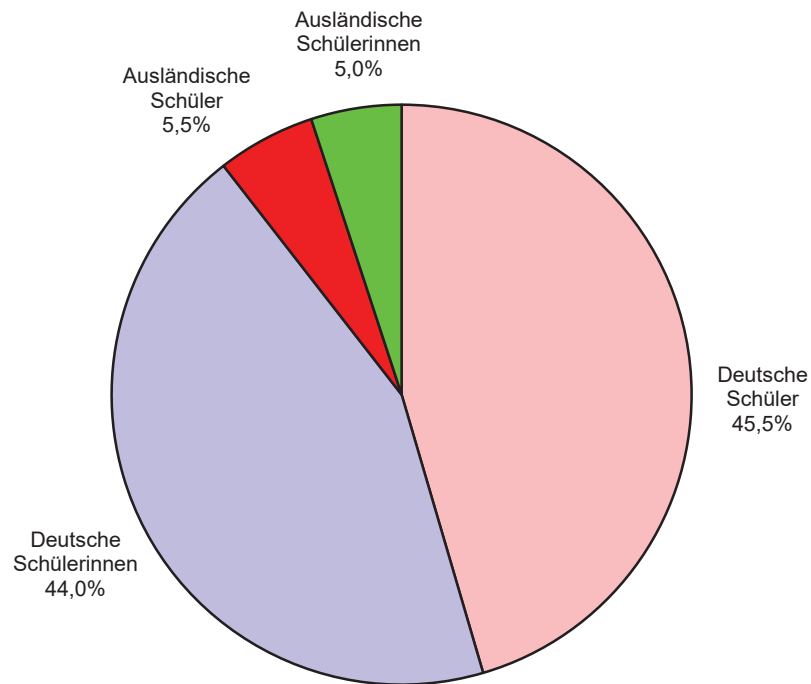


Deutsche und ausländische Realschülerinnen und Realschüler¹⁾ im Schuljahr 2018/19

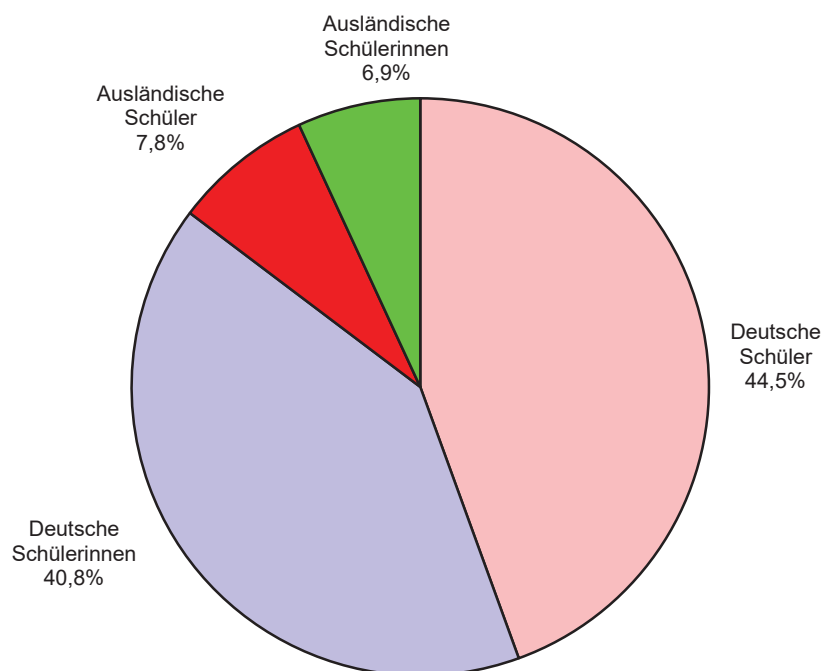


1) Ohne Schülerinnen und Schüler an Gesamtschulen.

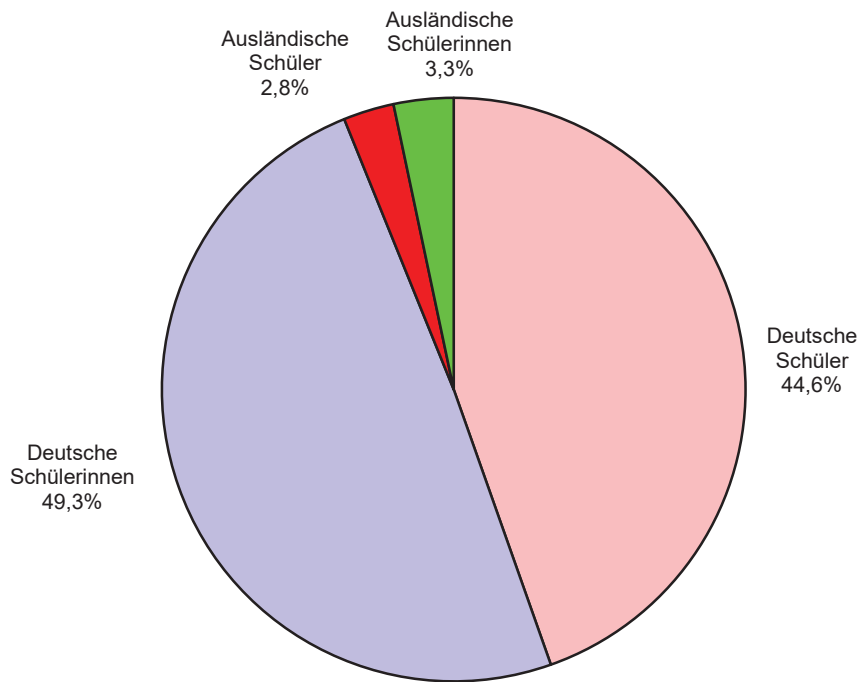
Deutsche und ausländische Schülerinnen und Schüler an schulformbezogenen Gesamtschulen im Schuljahr 2018/19



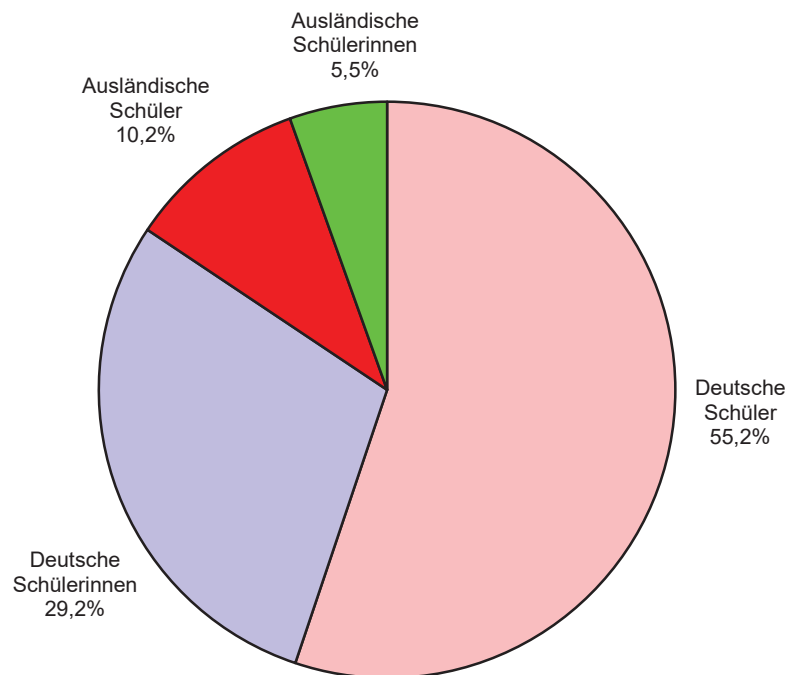
Deutsche und ausländische Schülerinnen und Schüler an schulformübergreifenden Gesamtschulen im Schuljahr 2018/19



Deutsche und ausländische Gymnasialschülerinnen und Gymnasialschüler¹⁾ im Schuljahr 2018/19

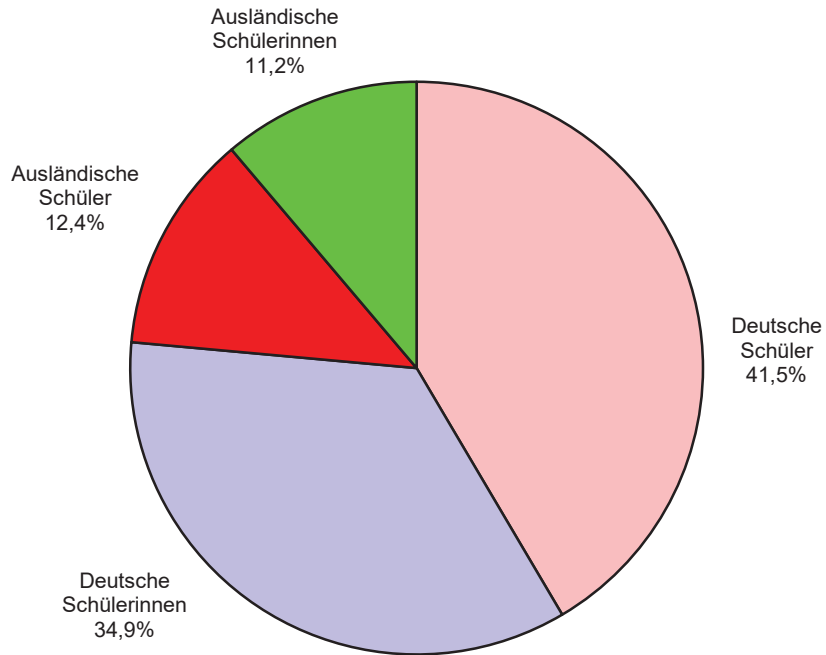


Deutsche und ausländische Förderschülerinnen und Förderschüler¹⁾ im Schuljahr 2018/19

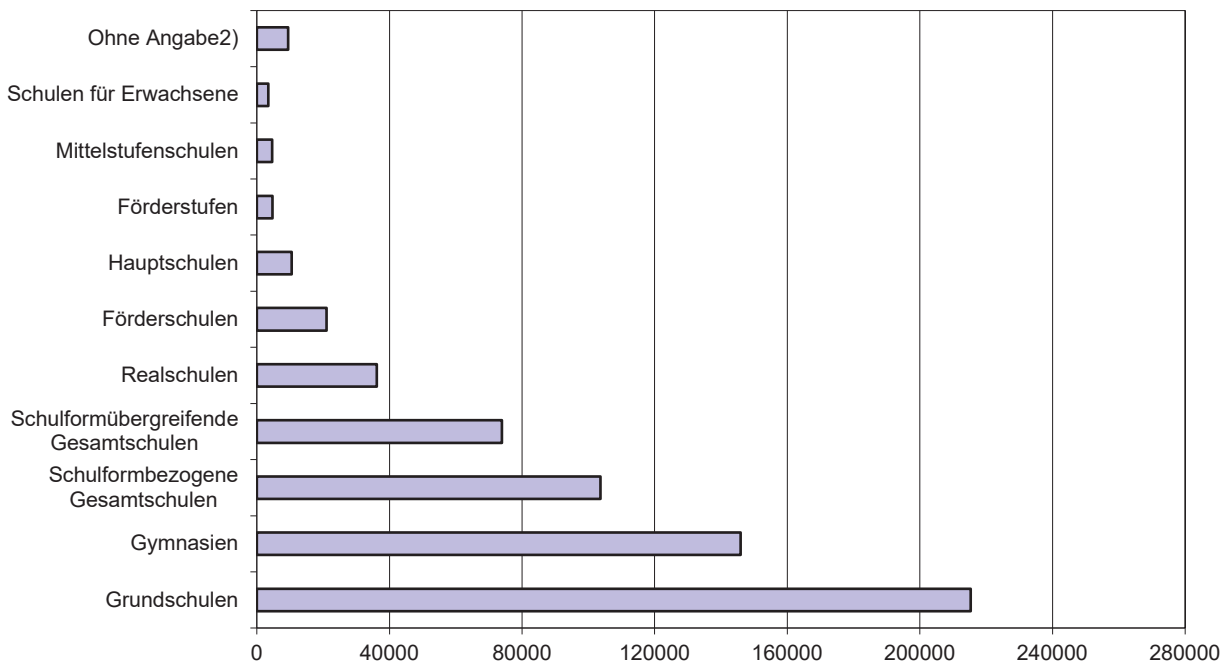


1) Ohne Schülerinnen und Schüler an Gesamtschulen.

Deutsche und ausländische Mittelstufenschülerinnen und Mittelstufenschüler¹⁾ im Schuljahr 2018/19



Schülerinnen und Schüler an allgemeinbildenden Schulen nach Schulformen im Schuljahr 2018/19



¹⁾ Ohne Schülerinnen und Schüler an Gesamtschulen. — ²⁾ Schülerinnen und Schüler aus dem Ausland, die in Intensivklassen grundlegende Kenntnisse der deutschen Sprache erwerben müssen.

**Allgemeinbildende Schulen 1980, 1990, 2000, 2010, 2015, 2017 und 2018
Zeitreihe**

Schulform — Schulstufe	Schul- jahr	Anzahl der					
		Schulen ¹⁾	Klassen ²⁾	Schüler/innen		darunter ausländische Schüler/innen	
				insgesamt	weiblich	insgesamt	weiblich
Grundschulen	1980/81	1 197	9 617	241 165	118 046	31 104	15 304
	1990/91	1 161	10 342	224 054	109 551	32 404	15 759
	2000/01	1 185	11 627	252 972	124 189	42 560	20 982
	2010/11	1 189	10 648	211 318	103 413	16 174	7 977
	2015/16	1 157	10 653	209 187	102 667	18 162	8 869
	2017/18	1 161	10 879	214 412	105 301	24 877	12 208
	2018/19	1 159	10 922	215 331	105 888	27 546	13 482
Förderstufen ³⁾	1980/81	135	1 119	33 150	15 914	3 296	1 555
	1990/91	153	800	18 435	8 622	3 821	1 828
	2000/01	134	757	17 731	8 125	3 561	1 673
	2010/11	76	336	6 806	3 069	1 139	522
	2015/16	60	248	4 979	2 227	555	267
	2017/18	56	241	4 706	2 111	654	303
	2018/19	55	236	4 723	2 121	790	376
Hauptschulen	1980/81	348	2 408	62 569	28 278	9 936	4 649
	1990/91	244	1 273	24 662	10 866	7 107	3 225
	2000/01	186	1 180	23 172	9 878	6 588	3 032
	2010/11	145	878	15 523	6 586	4 811	2 043
	2015/16	113	626	11 280	4 672	2 888	1 226
	2017/18	104	576	10 331	4 077	2 975	1 188
	2018/19	103	577	10 487	4 141	3 238	1 330
Realschulen	1980/81	164	2 245	67 658	35 714	2 053	1 073
	1990/91	162	1 721	42 917	22 152	5 496	2 899
	2000/01	158	1 980	51 134	25 770	7 121	3 642
	2010/11	159	2 014	49 883	24 176	8 108	4 097
	2015/16	147	1 688	39 639	19 214	4 977	2 407
	2017/18	135	1 572	36 789	17 842	4 498	2 178
	2018/19	132	1 552	36 200	17 645	4 487	2 169
Mittelstufenschulen ⁴⁾	1980/81	—	—	—	—	—	—
	1990/91	—	—	—	—	—	—
	2000/01	—	—	—	—	—	—
	2010/11	—	—	—	—	—	—
	2015/16	13	190	3 817	1 724	680	310
	2017/18	14	228	4 449	2 046	988	454
	2018/19	14	238	4 623	2 132	1 089	517
Gymnasien	1980/81	152	3 169	154 170	76 271	3 922	2 004
	1990/91	158	2 946	121 454	62 181	8 639	4 389
	2000/01	163	3 254	135 327	72 514	10 000	5 342
	2010/11	178	3 431	161 222	85 550	11 693	6 349
	2015/16	181	3 337	144 814	76 254	9 665	5 247
	2017/18	186	3 481	145 222	76 340	8 979	4 815
	2018/19	185	3 698	145 885	76 724	8 931	4 834

1) Sofern Schulen mehrere Schulformen führen, sind sie in der Aufteilung nach Schulformen mehrfach gezählt. — 2) Nur Klassen der Primar- und Sekundarstufe I. Klassen an Schulen für Kranke wurden nicht berücksichtigt. — 3) Ohne Förderstufen an Gesamtschulen. — 4) Einführung der Mittelstufenschulen mit Beginn des Schuljahres 2011/12. — 5) Einschließlich 8 Schülerinnen und Schüler im "einjähriger Bildungsgang i.V. m. Beruflichen Gymnasien" (Assistentenausbildung mit Abitur). — 6) Schülerinnen und Schüler aus dem Ausland, die in Intensivklassen grundlegende Kenntnisse der deutschen Sprache erwerben müssen.

**Allgemeinbildende Schulen 1980, 1990, 2000, 2010, 2015, 2017 und 2018
Zeitreihe**

Schulform — Schulstufe	Schul- jahr	Anzahl der					
		Schulen ¹⁾	Klassen ²⁾	Schüler/innen		darunter ausländische Schüler/innen	
				insgesamt	weiblich	insgesamt	weiblich
Schulformbezogene Gesamtschulen ⁵⁾	1980/81	106	4 269	130 516	65 119	6 888	3 383
	1990/91	119	3 936	99 130	48 778	13 812	6 675
	2000/01	129	4 760	123 561	61 055	16 667	8 064
	2010/11	118	4 291	112 785	55 642	13 378	6 750
	2015/16	114	4 044	102 978	50 500	9 430	4 591
	2017/18	117	4 094	102 721	50 489	9 934	4 721
	2018/19	117	4 136	103 609	50 825	10 904	5 224
Schulformübergreifende Gesamtschulen	1980/81	67	2 618	76 328	37 063	4 108	1 941
	1990/91	74	1 987	48 921	23 617	7 386	3 429
	2000/01	86	2 558	65 807	31 850	10 300	5 061
	2010/11	103	2 877	72 448	35 241	10 868	5 472
	2015/16	118	3 035	74 001	35 562	8 746	4 288
	2017/18	119	3 020	73 376	35 090	9 875	4 647
	2018/19	121	3 048	73 914	35 281	10 869	5 096
Förderschulen	1980/81	258	2 301	27 403	10 684	2 599	1 148
	1990/91	231	1 716	17 196	6 503	3 815	1 531
	2000/01	228	2 175	23 014	8 473	5 882	2 339
	2010/11	233	2 523	24 788	8 966	4 590	1 808
	2015/16	233	2 311	22 619	8 065	3 194	1 185
	2017/18	223	2 169	21 152	7 448	3 083	1 098
	2018/19	218	2 145	21 030	7 295	3 286	1 151
Schulen für Erwachsene	1980/81	20	.	4 420	2 448	150	84
	1990/91	26	.	4 825	2 659	447	195
	2000/01	27	.	4 441	2 219	1 393	646
	2010/11	35	.	5 208	2 362	1 111	502
	2015/16	39	.	4 523	2 055	1 115	460
	2017/18	40	.	3 686	1 555	1 203	413
	2018/19	40	.	3 511	1 508	1 274	465
Ohne Angabe ⁶⁾	1980/81	—	—	—	—	—	—
	1990/91	—	—	—	—	—	—
	2000/01	—	—	—	—	—	—
	2010/11	—	—	—	—	—	—
	2015/16	271	408	5 745	2 468	5 490	2 342
	2017/18	513	832	11 366	4 873	10 942	4 680
	2018/19	462	690	9 497	4 407	9 043	4 201
Allgemeinbildende Schulen insgesamt	1980/81	1 893	27 746	797 379	389 537	64 056	31 141
	1990/91	1 849	24 721	601 594	294 929	82 927	39 930
	2000/01	1 865	28 291	697 159	344 073	104 072	50 781
	2010/11	1 886	26 998	659 981	325 005	71 872	35 520
	2015/16	1 859	26 540	623 582	305 408	64 902	31 192
	2017/18	1 857	27 092	628 210	307 172	78 008	36 705
	2018/19	1 854	27 242	628 810	307 967	81 457	38 845

Siehe Anmerkung auf Seite 7.

**1. Schülerinnen und Schüler an den allgemeinbildenden Schulen nach Schulformen¹⁾
und Verwaltungsbezirken im Schuljahr 2018/19**

Kreisfreie Stadt (St.) Landkreis	Schüler an den allgemein- bildenden Schulen insgesamt	davon in									
		Grund- schulen	Haupt- schulen	Förder- stufen ²⁾	Real- schulen	Mittel- stufen- schulen	Gym- nasien	Gesamt- schulen	Förder- schulen	Schulen für Erwach- sene	ohne Angabe ³⁾
Darmstadt, Wissenschaftsst.	18 556	5 366	88	—	671	—	8 098	3 225	571	305	232
Frankfurt am Main, St.	71 833	26 280	1 368	109	5 315	—	21 516	12 755	2 339	1 060	1 091
Offenbach am Main, St.	14 268	4 892	318	324	393	—	3 413	3 816	648	171	293
Wiesbaden, Landeshauptst.	30 940	10 912	391	—	2 593	161	9 814	5 137	1 160	409	363
Bergstraße	25 726	9 103	949	14	2 787	278	7 239	4 037	618	187	514
Darmstadt-Dieburg	28 993	9 911	66	92	167	170	1 972	15 124	1 162	—	329
Groß-Gerau	27 531	10 215	360	367	826	—	6 874	7 493	839	—	557
Hochtaunuskreis	27 171	9 274	213	89	1 462	—	8 664	6 681	463	—	325
Main-Kinzig-Kreis	41 656	14 068	1 432	194	4 496	—	8 452	11 013	1 303	—	698
Main-Taunus-Kreis	25 445	9 134	100	61	1 234	—	4 933	9 009	563	—	411
Odenwaldkreis	9 444	3 190	—	7	—	368	1 343	3 954	359	—	223
Offenbach	35 952	12 916	619	410	1 514	—	7 372	11 629	882	141	469
Rheingau-Taunus-Kreis	18 082	5 699	50	—	962	—	4 678	5 827	658	—	208
Wetteraukreis	32 592	11 093	620	408	1 413	950	9 179	7 668	832	—	429
Reg.-Bez. D a r m s t a d t	408 189	142 053	6 574	2 075	23 833	1 927	103 547	107 368	12 397	2 273	6 142
Gießen	26 677	8 400	—	20	206	237	4 160	11 923	1 115	273	343
Lahn-Dill-Kreis	24 857	8 889	318	176	904	472	4 587	8 241	748	88	434
Limburg-Weilburg	17 705	5 293	642	110	1 428	900	2 992	5 485	548	23	284
Marburg-Biedenkopf	23 943	7 630	424	859	972	341	5 811	6 365	860	249	432
Vogelsbergkreis	9 354	3 294	251	336	541	—	1 916	2 701	171	50	94
Reg.-Bez. G i e ß e n	102 536	33 506	1 635	1 501	4 051	1 950	19 466	34 715	3 442	683	1 587
Kassel, documenta-Stadt	20 298	6 663	—	61	680	311	6 168	4 609	1 111	282	413
Fulda	22 397	7 640	1 262	—	4 741	—	5 129	2 484	847	—	294
Hersfeld-Rotenburg	11 495	3 963	—	6	46	—	670	6 014	379	273	144
Kassel	21 110	7 589	3	—	1	—	2 442	10 151	696	—	228
Schwalm-Eder-Kreis	18 191	5 846	384	343	788	—	3 937	5 702	928	—	263
Waldeck-Frankenberg	15 560	5 068	598	684	1 986	435	3 809	1 819	926	—	235
Werra-Meißner-Kreis	9 034	3 003	31	53	74	—	717	4 661	304	—	191
Reg.-Bez. K a s s e l	118 085	39 772	2 278	1 147	8 316	746	22 872	35 440	5 191	555	1 768
Land H e s s e n	628 810	215 331	10 487	4 723	36 200	4 623	145 885	177 523	21 030	3 511	9 497
davon											
kreisfreie Städte	155 895	54 113	2 165	494	9 652	472	49 009	29 542	5 829	2 227	2 392
Landkreise	472 915	161 218	8 322	4 229	26 548	4 151	96 876	147 981	15 201	1 284	7 105

1) Ohne Vorklassen. — 2) Ohne Förderstufen an Gesamtschulen. — 3) Schülerinnen und Schüler aus dem Ausland, die in Intensivklassen grundlegende Kenntnisse der deutschen Sprache erwerben müssen.

2. Intensivschülerinnen und Intensivschüler an den allgemeinbildenden Schulen nach Schulformen¹⁾ und Verwaltungsbezirken im Schuljahr 2018/19

Kreisfreie Stadt (St.) Landkreis	Schüler an den allgemein- bildenden Schulen insgesamt	davon in									
		Grund- schulen	Haupt- schulen	Förder- stufen ²⁾	Real- schulen	Mittel- stufen- schulen	Gym- nasien	Gesamt- schulen	Förder- schulen	Schulen für Erwach- sene	ohne Angabe ³⁾
Darmstadt, Wissenschaftsst.	313	77	—	—	—	—	—	—	4	—	232
Frankfurt am Main, St.	1 545	445	—	—	—	—	4	5	—	—	1 091
Offenbach am Main, St.	511	206	—	—	—	—	—	12	—	—	293
Wiesbaden, Landeshauptst.	620	256	—	—	—	—	—	1	—	—	363
Bergstraße	651	116	18	—	3	—	—	—	—	—	514
Darmstadt-Dieburg	534	185	2	1	1	—	—	16	—	—	329
Groß-Gerau	595	38	—	—	—	—	—	—	—	—	557
Hochtaunuskreis	591	261	5	—	—	—	—	—	—	—	325
Main-Kinzig-Kreis	1 115	326	34	4	28	—	—	22	3	—	698
Main-Taunus-Kreis	437	26	—	—	—	—	—	—	—	—	411
Odenwaldkreis	266	43	—	—	—	—	—	—	—	—	223
Offenbach	1 022	545	1	—	—	—	1	—	6	—	469
Rheingau-Taunus-Kreis	338	128	—	—	—	—	—	2	—	—	208
Wetteraukreis	915	415	19	5	—	19	7	13	8	—	429
Reg.-Bez. D a r m s t a d t	9 453	3 067	79	10	32	19	12	71	21	—	6 142
Gießen	570	226	—	—	—	—	—	1	—	—	343
Lahn-Dill-Kreis	598	147	—	—	—	—	16	1	—	—	434
Limburg-Weilburg	298	3	—	—	—	1	3	7	—	—	284
Marburg-Biedenkopf	432	—	—	—	—	—	—	—	—	—	432
Vogelsbergkreis	301	180	—	—	—	—	—	27	—	—	94
Reg.-Bez. G i e ß e n	2 199	556	—	—	—	1	19	36	—	—	1 587
Kassel, documenta-Stadt	663	246	—	—	—	—	1	3	—	—	413
Fulda	643	288	23	—	22	—	1	3	12	—	294
Hersfeld-Rotenburg	277	95	—	—	—	—	—	34	4	—	144
Kassel	415	162	—	—	—	—	—	25	—	—	228
Schwalm-Eder-Kreis	428	122	16	4	—	—	—	22	1	—	263
Waldeck-Frankenberg	484	178	20	18	15	—	7	10	1	—	235
Werra-Meißner-Kreis	267	63	—	—	—	—	—	13	—	—	191
Reg.-Bez. K a s s e l	3 177	1 154	59	22	37	—	9	110	18	—	1 768
Land H e s s e n	14 829	4 777	138	32	69	20	40	217	39	—	9 497
davon											
kreisfreie Städte	3 652	1 230	—	—	—	—	5	21	4	—	2 392
Landkreise	11 177	3 547	138	32	69	20	35	196	35	—	7 105

¹⁾ Ohne Vorklassen. — ²⁾ Ohne Förderstufen an Gesamtschulen. — ³⁾ Schülerinnen und Schüler aus dem Ausland, die in Intensivklassen grundlegende Kenntnisse der deutschen Sprache erwerben müssen.

3. Grundschulen¹⁾

Schulen, Klassen, Schülerinnen²⁾ und Schüler nach Verwaltungsbezirken im Schuljahr 2018/19

Kreisfreie Stadt (St.) Landkreis	Schulen	Klassen	Schüler/innen		darunter Ausländer/innen	
			insgesamt	weiblich	insgesamt	weiblich
Darmstadt, Wissenschaftsst.	21	251	5 366	2 609	704	339
Frankfurt am Main, St.	93	1 263	26 280	13 122	4 662	2 335
Offenbach am Main, St.	16	228	4 892	2 447	1 449	725
Wiesbaden, Landeshauptst.	41	522	10 912	5 384	1 744	848
Bergstraße	51	467	9 103	4 476	1 054	516
Darmstadt-Dieburg	52	497	9 911	4 916	1 069	547
Groß-Gerau	39	484	10 215	5 071	1 568	784
Hochtaunuskreis	44	459	9 274	4 547	1 131	573
Main-Kinzig-Kreis	83	730	14 068	6 938	1 805	863
Main-Taunus-Kreis	39	444	9 134	4 393	1 053	496
Odenwaldkreis	26	174	3 190	1 628	303	169
Offenbach	51	631	12 916	6 237	1 978	953
Rheingau-Taunus-Kreis	30	279	5 699	2 828	650	333
Wetteraukreis	61	562	11 093	5 374	1 138	558
Reg.-Bez. D a r m s t a d t	647	6 991	142 053	69 970	20 308	10 039
Gießen	53	438	8 400	4 170	846	416
Lahn-Dill-Kreis	65	481	8 889	4 329	893	444
Limburg-Weilburg	35	297	5 293	2 624	626	302
Marburg-Biedenkopf	63	425	7 630	3 789	567	285
Vogelsbergkreis	20	179	3 294	1 628	319	158
Reg.-Bez. G i e ß e n	236	1 820	33 506	16 540	3 251	1 605
Kassel, documenta-Stadt	31	324	6 663	3 229	1 223	552
Fulda	66	429	7 640	3 736	716	332
Hersfeld-Rotenburg	30	214	3 963	1 902	369	177
Kassel	49	393	7 589	3 655	543	234
Schwalm-Eder-Kreis	42	313	5 846	2 863	460	229
Waldeck-Frankenberg	37	276	5 068	2 506	467	214
Werra-Meißner-Kreis	21	162	3 003	1 487	209	100
Reg.-Bez. K a s s e l	276	2 111	39 772	19 378	3 987	1 838
Land H e s s e n	1 159	10 922	215 331	105 888	27 546	13 482
davon						
kreisfreie Städte	202	2 588	54 113	26 791	9 782	4 799
Landkreise	957	8 334	161 218	79 097	17 764	8 683

1) Ohne Grundschulzweige an Gesamtschulen. — 2) Darunter sind 4777 Intensivschüler.

4. Hauptschulen¹⁾
Schulen, Klassen, Schülerinnen²⁾ und Schüler nach Verwaltungsbezirken im Schuljahr 2018/19

Kreisfreie Stadt (St.) Landkreis	Schulen	Klassen	Schüler/innen		darunter Ausländer/innen	
			insgesamt	weiblich	insgesamt	weiblich
Darmstadt, Wissenschaftsst.	1	5	88	30	29	10
Frankfurt am Main, St.	9	69	1 368	545	641	251
Offenbach am Main, St.	3	19	318	134	171	78
Wiesbaden, Landeshauptst.	2	17	391	141	163	65
Bergstraße	10	50	949	377	269	104
Darmstadt-Dieburg	1	3	66	24	12	6
Groß-Gerau	4	19	360	148	120	49
Hochtaunuskreis	3	13	213	67	82	31
Main-Kinzig-Kreis	13	83	1 432	560	461	198
Main-Taunus-Kreis	1	7	100	35	27	9
Odenwaldkreis	—	—	—	—	—	—
Offenbach	5	36	619	232	214	81
Rheingau-Taunus-Kreis	1	3	50	12	23	3
Wetteraukreis	6	34	620	250	148	68
Reg.-Bez. D a r m s t a d t	59	358	6 574	2 555	2 360	953
Gießen	—	—	—	—	—	—
Lahn-Dill-Kreis	4	16	318	122	43	23
Limburg-Weilburg	5	39	642	271	166	68
Marburg-Biedenkopf	5	20	424	174	58	26
Vogelsbergkreis	2	13	251	99	81	34
Reg.-Bez. G i e ß e n	16	88	1 635	666	348	151
Kassel, documenta-Stadt	—	—	—	—	—	—
Fulda	10	73	1 262	516	321	139
Hersfeld-Rotenburg	—	—	—	—	—	—
Kassel	1	—	3	1	2	—
Schwalm-Eder-Kreis	5	24	384	159	91	39
Waldeck-Frankenberg	11	34	598	232	116	48
Werra-Meißner-Kreis	1	—	31	12	—	—
Reg.-Bez. K a s s e l	28	131	2 278	920	530	226
Land H e s s e n	103	577	10 487	4 141	3 238	1 330
davon						
kreisfreie Städte	15	110	2 165	850	1 004	404
Landkreise	88	467	8 322	3 291	2 234	926

1) Ohne Hauptschulzweige an Gesamtschulen. — 2) Darunter sind 138 Intensivschüler.

5. Förderstufen¹⁾

Schulen, Kerngruppen, Schülerinnen²⁾ und Schüler nach Verwaltungsbezirken im Schuljahr 2018/19

Kreisfreie Stadt (St.) Landkreis	Schulen	Kern- gruppen	Schüler/innen		darunter Ausländer/innen	
			insgesamt	weiblich	insgesamt	weiblich
Darmstadt, Wissenschaftsst.	—	—	—	—	—	—
Frankfurt am Main, St.	2	8	109	56	13	6
Offenbach am Main, St.	3	15	324	148	176	86
Wiesbaden, Landeshauptst.	—	—	—	—	—	—
Bergstraße	1	2	14	6	1	—
Darmstadt-Dieburg	1	4	92	37	9	3
Groß-Gerau	2	16	367	169	53	23
Hochtaunuskreis	1	4	89	33	27	11
Main-Kinzig-Kreis	3	9	194	85	29	13
Main-Taunus-Kreis	1	4	61	22	16	7
Odenwaldkreis	1	—	7	3	—	—
Offenbach	3	18	410	172	105	54
Rheingau-Taunus-Kreis	—	—	—	—	—	—
Wetteraukreis	4	19	408	203	67	33
Reg.-Bez. D a r m s t a d t	22	99	2 075	934	496	236
Gießen	1	1	20	9	—	—
Lahn-Dill-Kreis	2	9	176	81	10	4
Limburg-Weilburg	1	5	110	41	18	7
Marburg-Biedenkopf	9	44	859	381	82	39
Vogelsbergkreis	4	16	336	148	53	24
Reg.-Bez. G i e ß e n	17	75	1 501	660	163	74
Kassel, documenta-Stadt	2	5	61	26	2	—
Fulda	—	—	—	—	—	—
Hersfeld-Rotenburg	1	2	6	—	—	—
Kassel	—	—	—	—	—	—
Schwalm-Eder-Kreis	4	18	343	154	41	17
Waldeck-Frankenberg	8	35	684	326	88	49
Werra-Meißner-Kreis	1	2	53	21	—	—
Reg.-Bez. K a s s e l	16	62	1 147	527	131	66
Land H e s s e n	55	236	4 723	2 121	790	376
davon						
kreisfreie Städte	7	28	494	230	191	92
Landkreise	48	208	4 229	1 891	599	284

1) Ohne Förderstufen an Gesamtschulen. — 2) Darunter sind 32 Intensivschüler.

6. Realschulen¹⁾
Schulen, Klassen, Schülerinnen²⁾ und Schüler nach Verwaltungsbezirken im Schuljahr 2018/19

Kreisfreie Stadt (St.) Landkreis	Schulen	Klassen	Schüler/innen		darunter Ausländer/innen	
			insgesamt	weiblich	insgesamt	weiblich
Darmstadt, Wissenschaftsst.	3	30	671	304	84	40
Frankfurt am Main, St.	16	204	5 315	2 448	1 350	638
Offenbach am Main, St.	3	16	393	176	172	81
Wiesbaden, Landeshauptst.	6	97	2 593	1 156	400	175
Bergstraße	10	131	2 787	1 342	302	162
Darmstadt-Dieburg	1	8	167	88	12	6
Groß-Gerau	5	36	826	384	147	75
Hochtaunuskreis	5	62	1 462	1 044	149	82
Main-Kinzig-Kreis	15	197	4 496	2 313	520	252
Main-Taunus-Kreis	3	45	1 234	654	99	49
Odenwaldkreis	—	—	—	—	—	—
Offenbach	5	62	1 514	673	265	112
Rheingau-Taunus-Kreis	3	39	962	439	72	40
Wetteraukreis	6	65	1 413	708	133	68
Reg.-Bez. D a r m s t a d t	81	992	23 833	11 729	3 705	1 780
Gießen	1	10	206	107	3	3
Lahn-Dill-Kreis	4	44	904	417	40	22
Limburg-Weilburg	6	66	1 428	686	159	77
Marburg-Biedenkopf	5	51	972	469	51	26
Vogelsbergkreis	2	23	541	257	49	21
Reg.-Bez. G i e ß e n	18	194	4 051	1 936	302	149
Kassel, documenta-Stadt	3	28	680	309	49	24
Fulda	11	193	4 741	2 275	282	145
Hersfeld-Rotenburg	1	5	46	17	7	2
Kassel	1	—	1	1	—	—
Schwalm-Eder-Kreis	5	37	788	352	43	18
Waldeck-Frankenberg	11	98	1 986	992	99	51
Werra-Meißner-Kreis	1	5	74	34	—	—
Reg.-Bez. K a s s e l	33	366	8 316	3 980	480	240
Land H e s s e n	132	1 552	36 200	17 645	4 487	2 169
davon						
kreisfreie Städte	31	375	9 652	4 393	2 055	958
Landkreise	101	1 177	26 548	13 252	2 432	1 211

1) Ohne Realschulzweige an Gesamtschulen. — 2) Darunter sind 69 Intensivschüler.

7. Mittelstufenschulen¹⁾
Schulen, Klassen, Schülerinnen²⁾ und Schüler nach Verwaltungsbezirken im Schuljahr 2018/19

Kreisfreie Stadt (St.) Landkreis	Schulen	Klassen	Schüler/innen		darunter Ausländer/innen	
			insgesamt	weiblich	insgesamt	weiblich
Darmstadt, Wissenschaftsst.	—	—	—	—	—	—
Frankfurt am Main, St.	—	—	—	—	—	—
Offenbach am Main, St.	—	—	—	—	—	—
Wiesbaden, Landeshauptst.	1	6	161	78	58	32
Bergstraße	1	15	278	126	71	33
Darmstadt-Dieburg	1	9	170	77	21	7
Groß-Gerau	—	—	—	—	—	—
Hochtaunuskreis	—	—	—	—	—	—
Main-Kinzig-Kreis	—	—	—	—	—	—
Main-Taunus-Kreis	—	—	—	—	—	—
Odenwaldkreis	1	20	368	184	65	29
Offenbach	—	—	—	—	—	—
Rheingau-Taunus-Kreis	—	—	—	—	—	—
Wetteraukreis	2	46	950	438	217	118
Reg.-Bez. D a r m s t a d t	6	96	1 927	903	432	219
Gießen	1	14	237	104	70	34
Lahn-Dill-Kreis	1	24	472	194	89	32
Limburg-Weilburg	3	48	900	411	188	90
Marburg-Biedenkopf	1	17	341	161	110	54
Vogelsbergkreis	—	—	—	—	—	—
Reg.-Bez. G i e ß e n	6	103	1 950	870	457	210
Kassel, documenta-Stadt	1	16	311	147	142	65
Fulda	—	—	—	—	—	—
Hersfeld-Rotenburg	—	—	—	—	—	—
Kassel	—	—	—	—	—	—
Schwalm-Eder-Kreis	—	—	—	—	—	—
Waldeck-Frankenberg	1	23	435	212	58	23
Werra-Meißner-Kreis	—	—	—	—	—	—
Reg.-Bez. K a s s e l	2	39	746	359	200	88
Land H e s s e n	14	238	4 623	2 132	1 089	517
davon						
kreisfreie Städte	2	22	472	225	200	97
Landkreise	12	216	4 151	1 907	889	420

1) Ohne Mittelstufenschulen an Gesamtschulen. — 2) Darunter sind 20 Intensivschüler.

8. Gymnasien¹⁾
Schulen, Klassen, Schülerinnen²⁾ und Schüler nach Verwaltungsbezirken im Schuljahr 2018/19

Kreisfreie Stadt (St.) Landkreis	Schulen	Klassen der Mittelstufe	Schüler/innen insgesamt	davon in der				darunter Ausländer/ innen
				Mittelstufe		Oberstufe		
				insgesamt	weiblich	insgesamt	weiblich	
Darmstadt, Wissenschaftsst.	11	186	8 098	4 859	2 504	3 239	1 734	499
Frankfurt am Main, St.	32	541	21 516	14 627	7 484	6 889	3 692	2 266
Offenbach am Main, St.	4	85	3 413	2 303	1 102	1 110	615	641
Wiesbaden, Landeshauptst.	12	230	9 814	6 261	3 103	3 553	1 938	649
Bergstraße	10	205	7 239	5 199	2 743	2 040	1 147	354
Darmstadt-Dieburg	3	30	1 972	819	414	1 153	660	57
Groß-Gerau	8	175	6 874	4 856	2 521	2 018	1 085	511
Hochtaunuskreis	9	229	8 664	6 091	3 095	2 573	1 387	619
Main-Kinzig-Kreis	8	225	8 452	6 074	3 127	2 378	1 292	457
Main-Taunus-Kreis	5	129	4 933	3 383	1 645	1 550	796	315
Odenwaldkreis	1	37	1 343	951	495	392	196	56
Offenbach	8	194	7 372	5 237	2 649	2 135	1 157	412
Rheingau-Taunus-Kreis	8	115	4 678	3 075	1 580	1 603	872	159
Wetteraukreis	11	245	9 179	6 303	3 271	2 876	1 544	355
Reg.-Bez. D a r m s t a d t	130	2 626	103 547	70 038	35 733	33 509	18 115	7 350
Gießen	5	106	4 160	2 889	1 477	1 271	692	191
Lahn-Dill-Kreis	4	107	4 587	2 861	1 437	1 726	1 020	147
Limburg-Weilburg	3	84	2 992	2 171	1 206	821	478	105
Marburg-Biedenkopf	8	165	5 811	4 326	2 237	1 485	856	210
Vogelsbergkreis	2	51	1 916	1 299	680	617	345	51
Reg.-Bez. G i e ß e n	22	513	19 466	13 546	7 037	5 920	3 391	704
Kassel, documenta-Stadt	8	146	6 168	4 080	2 116	2 088	1 170	328
Fulda	8	146	5 129	3 655	2 009	1 474	814	165
Hersfeld-Rotenburg	2	4	670	39	14	631	346	38
Kassel	3	34	2 442	880	496	1 562	887	89
Schwalm-Eder-Kreis	6	100	3 937	2 478	1 288	1 459	825	86
Waldeck-Frankenberg	4	108	3 809	2 869	1 549	940	531	157
Werra-Meißner-Kreis	2	21	717	507	273	210	130	14
Reg.-Bez. K a s s e l	33	559	22 872	14 508	7 745	8 364	4 703	877
Land H e s s e n	185	3 698	145 885	98 092	50 515	47 793	26 209	8 931
davon								
kreisfreie Städte	67	1 188	49 009	32 130	16 309	16 879	9 149	4 383
Landkreise	118	2 510	96 876	65 962	34 206	30 914	17 060	4 548

1) Ohne Gymnasialzweige an Gesamtschulen. — 2) Darunter sind 40 Intensivschüler.

9. Förderschulen¹⁾
Schulen, Klassen, Schülerinnen²⁾ und Schüler nach Verwaltungsbezirken im Schuljahr 2018/19

Kreisfreie Stadt (St.) Landkreis	Schulen	Klassen ³⁾	Schüler/innen		darunter Ausländer/innen	
			insgesamt	weiblich	insgesamt	weiblich
Darmstadt, Wissenschaftsst.	4	59	571	195	142	43
Frankfurt am Main, St.	20	218	2 339	827	620	247
Offenbach am Main, St.	4	90	648	172	179	55
Wiesbaden, Landeshauptst.	9	121	1 160	363	227	71
Bergstraße	7	67	618	208	104	38
Darmstadt-Dieburg	14	112	1 162	420	169	64
Groß-Gerau	8	67	839	310	192	60
Hochtaunuskreis	4	55	463	166	65	26
Main-Kinzig-Kreis	15	127	1 303	481	208	71
Main-Taunus-Kreis	7	57	563	191	115	38
Odenwaldkreis	8	38	359	106	76	25
Offenbach	10	98	882	341	247	93
Rheingau-Taunus-Kreis	8	68	658	215	74	24
Wetteraukreis	8	108	832	317	95	45
Reg.-Bez. D a r m s t a d t	126	1 285	12 397	4 312	2 513	900
Gießen	9	78	1 115	365	87	27
Lahn-Dill-Kreis	6	67	748	266	74	20
Limburg-Weilburg	5	65	548	204	62	29
Marburg-Biedenkopf	13	81	860	306	86	25
Vogelsbergkreis	5	19	171	57	11	3
Reg.-Bez. G i e ß e n	38	310	3 442	1 198	320	104
Kassel, documenta-Stadt	10	118	1 111	359	154	45
Fulda	11	79	847	339	85	33
Hersfeld-Rotenburg	4	36	379	150	38	17
Kassel	5	71	696	213	47	12
Schwalm-Eder-Kreis	11	108	928	294	70	23
Waldeck-Frankenberg	9	105	926	316	45	8
Werra-Meißner-Kreis	4	33	304	114	14	9
Reg.-Bez. K a s s e l	54	550	5 191	1 785	453	147
Land H e s s e n	218	2 145	21 030	7 295	3 286	1 151
davon						
kreisfreie Städte	47	606	5 829	1 916	1 322	461
Landkreise	171	1 539	15 201	5 379	1 964	690

1) Ohne Förderschulzweige an Gesamtschulen. — 2) Darunter sind 39 Intensivschüler. — 3) Klassen an Schulen für Kranke wurden nicht berücksichtigt.

10. Schulformbezogene (kooperative) und Schulen, Klassen/Kerngruppen, Schülerinnen¹⁾ und Schüler

Lfd. Nr.	Kreisfreie Stadt (St.) Landkreis	Schulen		Schüler/innen							
		insgesamt	darunter integrierte Gesamtschulen	insgesamt	weiblich	Ausländer	darunter an integrierten Gesamtschulen			Grund-	
							insgesamt	weiblich	Ausländer	Klassen	Schüler- insgesamt
1	Darmstadt, Wissenschaftsst.	7	5	3 225	1 492	648	2 021	945	429	22	427
2	Frankfurt am Main, St.	21	18	12 755	6 158	2 826	9 800	4 685	2 297	31	538
3	Offenbach am Main, St.	5	4	3 816	2 218	991	2 991	1 393	913	9	222
4	Wiesbaden, Landeshauptst.	10	10	5 137	2 521	1 104	5 137	2 521	1 104	9	183
5	Bergstraße	5	2	4 037	1 824	542	830	363	80	2	22
6	Darmstadt-Dieburg	16	4	15 124	7 377	1 685	2 997	1 458	269	28	511
7	Groß-Gerau	9	8	7 493	3 631	1 632	7 061	3 414	1 524	—	—
8	Hochtaunuskreis	6	2	6 681	2 996	892	2 163	975	248	—	—
9	Main-Kinzig-Kreis	11	8	11 013	5 412	1 206	5 567	2 607	836	10	203
10	Main-Taunus-Kreis	11	3	9 009	4 200	1 339	1 463	675	176	4	75
11	Odenwaldkreis	6	3	3 954	1 945	327	1 336	630	103	—	—
12	Offenbach	14	6	11 629	5 539	1 678	2 648	1 220	387	11	163
13	Rheingau-Taunus-Kreis	9	5	5 827	2 741	704	2 267	1 022	297	32	643
14	Wetteraukreis	9	3	7 668	3 692	681	1 314	627	139	8	138
15	Reg.-Bez. D a r m s t a d t	139	81	107 368	51 746	16 255	47 595	22 535	8 802	166	3 125
16	Gießen	14	8	11 923	5 956	890	6 839	3 387	456	19	333
17	Lahn-Dill-Kreis	12	7	8 241	3 990	745	4 767	2 300	383	15	238
18	Limburg-Weilburg	6	2	5 485	2 671	323	1 297	643	113	35	685
19	Marburg-Biedenkopf	8	3	6 365	3 076	557	1 576	694	146	23	475
20	Vogelsbergkreis	5	1	2 701	1 321	143	589	286	43	8	143
21	Reg.-Bez. G i e ß e n	45	21	34 715	17 014	2 658	15 068	7 310	1 141	100	1 874
22	Kassel, documenta-Stadt	7	4	4 609	2 202	978	2 421	1 172	346	12	236
23	Fulda	4	1	2 484	1 235	103	533	270	9	5	135
24	Hersfeld-Rotenburg	9	2	6 014	3 015	401	1 143	575	83	—	—
25	Kassel	14	6	10 151	4 972	707	4 200	2 033	292	8	131
10.	Schwalm-Eder-Kreis	9	3	5 702	2 757	304	1 538	715	104	10	188
27	Waldeck-Frankenberg	3	1	1 819	850	101	438	170	27	5	89
28	Werra-Meißner-Kreis	8	2	4 661	2 315	266	978	501	65	4	51
29	Reg.-Bez. K a s s e l	54	19	35 440	17 346	2 860	11 251	5 436	926	44	830
30	Land H e s s e n davon	238	121	177 523	86 106	21 773	73 914	35 281	10 869	310	5 829
31	kreisfreie Städte	50	41	29 542	14 591	6 547	22 370	10 716	5 089	83	1 606
32	Landkreise	188	80	147 981	71 515	15 226	51 544	24 565	5 780	227	4 223

1) Darunter sind 217 Intensivschüler. — 2) Einschließlich 6 Schülerinnen und Schüler im "einjähriger Bildungsgang i.V. m. Beruflichen Gymnasien" (Assistenten-

**schulformübergreifende (integrierte) Gesamtschulen
nach Schulzweigen/Schulstufen¹ und Verwaltungsbezirken im Schuljahr 2018/19**

Von den Schülerinnen und Schülern wurden unterrichtet in														Lfd. Nr.
stufen		integrierten Jahrgangsstufen 5-10				Förderstufen				Mittelstufenschulen				
ler/innen		Kern- gruppen	Schüler/innen			Kern- gruppen	Schüler/innen			Klassen	Schüler/innen			
weiblich	Aus- länder		ins- gesamt	weiblich	Aus- länder		ins- gesamt	weiblich	Aus- länder		ins- gesamt	weiblich	Aus- länder	
214	77	69	1 594	731	352	7	158	73	22	—	—	—	—	1
259	197	377	9 058	4 330	2 085	6	158	78	34	—	—	—	—	2
120	29	100	2 534	1 174	811	4	96	96	13	—	—	—	—	3
73	12	190	4 597	2 293	968	—	—	—	—	—	—	—	—	4
8	—	33	808	355	80	—	—	—	—	—	—	—	—	5
236	123	112	2 617	1 286	350	60	1 270	556	224	19	368	162	62	6
—	—	270	6 603	3 150	1 470	12	304	147	75	—	—	—	—	7
—	—	77	1 875	825	230	31	680	283	146	—	—	—	—	8
91	20	217	5 157	2 393	797	—	—	—	—	—	—	—	—	9
41	8	55	1 325	598	165	15	352	168	79	—	—	—	—	10
—	—	57	1 287	606	99	—	—	—	—	—	—	—	—	11
66	2	99	2 161	994	363	22	579	267	95	—	—	—	—	12
291	66	78	1 768	801	233	7	171	71	30	—	—	—	—	13
75	22	57	1 176	552	117	30	711	351	76	—	—	—	—	14
1 474	556	1 791	42 560	20 088	8 120	194	4 479	2 090	794	19	368	162	62	15
152	15	228	5 275	2 535	405	41	897	447	97	—	—	—	—	16
120	10	193	4 511	2 170	373	8	144	66	12	20	386	182	95	17
356	25	40	914	441	93	10	223	106	17	5	120	50	5	18
217	66	61	1 337	589	129	38	830	415	89	22	468	209	51	19
77	10	25	589	286	43	22	463	210	27	—	—	—	—	20
922	126	547	12 626	6 021	1 043	119	2 557	1 244	242	47	974	441	151	21
125	2	90	2 185	1 047	344	14	335	142	161	—	—	—	—	22
63	—	12	329	162	8	19	433	205	29	—	—	—	—	23
—	—	64	1 414	733	102	38	803	360	66	—	—	—	—	24
58	14	177	4 200	2 033	292	41	909	424	83	18	346	168	39	25
96	12	68	1 498	700	96	34	716	335	48	—	—	—	—	26
43	7	19	438	170	27	—	—	—	—	—	—	—	—	27
26	—	44	927	475	65	27	544	243	41	19	391	176	36	28
411	35	474	10 991	5 320	934	173	3 740	1 709	428	37	737	344	75	29
2 807	717	2 812	66 177	31 429	10 097	486	10 776	5 043	1 464	103	2 079	947	288	30
791	317	826	19 968	9 575	4 560	31	747	389	230	—	—	—	—	31
2 016	400	1 986	46 209	21 854	5 537	455	10 029	4 654	1 234	103	2 079	947	288	32

ausbildung mit Abitur).

10. Schulformbezogene (kooperative) und Schulen, Klassen/Kerngruppen¹⁾ und Schüler

Lfd. Nr.	Kreisfreie Stadt (St.) Landkreis	Von den Schülerinnen									
		Hauptschulzweigen				Realschulzweigen				Gymnasial- (Mittel-	
		Klassen	Schüler/innen			Klassen	Schüler/innen			Kern- gruppen	Schü-
			ins- gesamt	weiblich	Aus- länder		ins- gesamt	weiblich	Aus- länder		ins- gesamt
1	Darmstadt, Wissenschaftsst.	11	189	75	68	20	420	191	92	19	437
2	Frankfurt am Main, St.	12	215	83	63	30	808	379	179	47	1 209
3	Offenbach am Main, St.	4	66	28	21	14	346	248	80	15	352
4	Wiesbaden, Landeshauptst.	6	137	56	59	5	126	53	57	—	—
5	Bergstraße	24	396	148	135	61	1 549	684	204	35	737
6	Darmstadt-Dieburg	36	906	389	238	108	2 116	1 007	268	218	5 464
7	Groß-Gerau	2	37	19	12	2	54	30	14	2	37
8	Hochtaunuskreis	24	393	154	127	37	907	377	192	70	1 740
9	Main-Kinzig-Kreis	17	322	128	86	65	1 755	840	148	104	2 826
10	Main-Taunus-Kreis	41	699	256	238	97	2 293	1 041	468	136	3 372
11	Odenwaldkreis	12	222	94	53	40	854	394	74	40	891
12	Offenbach	51	947	377	293	129	3 212	1 473	567	139	3 487
13	Rheingau-Taunus-Kreis	16	318	125	106	53	1 215	566	176	52	1 251
14	Wetteraukreis	36	578	237	144	77	1 868	808	178	89	2 181
15	Reg.-Bez. D a r m s t a d t	292	5 425	2 169	1 643	738	17 523	8 091	2 697	966	23 984
16	Gießen	32	531	209	127	49	1 068	502	113	81	1 849
17	Lahn-Dill-Kreis	22	374	172	67	46	1 106	518	114	66	1 482
18	Limburg-Weilburg	20	314	117	57	49	1 200	593	78	70	1 668
19	Marburg-Biedenkopf	18	294	109	55	39	878	419	88	59	1 404
20	Vogelsbergkreis	12	216	86	19	29	570	279	21	35	720
21	Reg.-Bez. G i e ß e n	104	1 729	693	325	212	4 822	2 311	414	311	7 123
22	Kassel, documenta-Stadt	24	447	213	195	32	799	351	180	24	607
23	Fulda	17	266	115	22	29	657	332	23	28	582
24	Hersfeld-Rotenburg	27	440	170	72	46	1 003	502	84	85	1 982
25	Kassel	30	570	247	93	56	1 232	571	93	109	2 538
26	Schwalm-Eder-Kreis	22	396	170	47	47	1 025	471	49	74	1 680
27	Waldeck-Frankenberg	5	125	43	33	27	558	257	23	26	534
28	Werra-Meißner-Kreis	17	310	106	48	35	744	356	38	66	1 384
29	Reg.-Bez. K a s s e l	142	2 554	1 064	510	272	6 018	2 840	490	412	9 307
30	Land H e s s e n	538	9 708	3 926	2 478	1 222	28 363	13 242	3 601	1 689	40 414
	davon										
31	kreisfreie Städte	57	1 054	455	406	101	2 499	1 222	588	105	2 605
32	Landkreise	481	8 654	3 471	2 072	1 121	25 864	12 020	3 013	1 584	37 809

1) Darunter sind 217 Intensivschüler. — 2) Einschließlich 6 Schülerinnen und Schüler im "einjähriger Bildungsgang i.V. m. Beruflichen Gymnasien" (Assistenten-

**schulformübergreifende (integrierte) Gesamtschulen
nach Schulzweigen/Schulstufen¹ und Verwaltungsbezirken im Schuljahr 2018/19**

und Schülern wurden unterrichtet in													Lfd. Nr.
zweigen stufe)		gymnasialen Oberstufen ²⁾						Förderschulzweigen					
ler/innen		Schüler/innen			darunter an integrierten Gesamtschulen			Klassen	Schüler/innen				
weiblich	Aus- länder	ins- gesamt	weiblich	Aus- länder	ins- gesamt	weiblich	Aus- länder		ins- gesamt	weiblich	Aus- länder		
208	37	—	—	—	—	—	—	—	—	—	—	—	1
627	174	769	402	94	204	96	15	—	—	—	—	—	2
352	25	200	200	12	—	—	—	—	—	—	—	—	3
—	—	94	46	8	94	46	8	—	—	—	—	—	4
357	64	525	272	59	—	—	—	—	—	—	—	—	5
2 819	299	1 800	890	106	398	213	9	2	72	32	15	6	6
21	7	458	264	54	458	264	54	—	—	—	—	—	7
792	115	1 086	565	82	288	150	18	—	—	—	—	—	8
1 537	113	750	423	42	207	123	19	—	—	—	—	—	9
1 624	295	893	472	86	63	36	3	—	—	—	—	—	10
476	45	578	316	18	—	—	—	11	122	59	38	11	11
1 809	262	1 080	553	96	324	160	22	—	—	—	—	—	12
622	65	461	265	28	—	—	—	—	—	—	—	—	13
1 126	91	1 016	543	53	—	—	—	—	—	—	—	—	14
12 370	1 592	9 710	5 211	738	2 036	1 088	148	13	194	91	53	15	15
1 006	66	1 970	1 105	67	1 231	700	36	—	—	—	—	—	16
762	74	—	—	—	—	—	—	—	—	—	—	—	17
814	36	361	194	12	—	—	—	—	—	—	—	—	18
770	61	623	333	15	—	—	—	7	56	15	3	19	19
383	23	—	—	—	—	—	—	—	—	—	—	—	20
3 735	260	2 954	1 632	94	1 231	700	36	7	56	15	3	21	21
324	96	—	—	—	—	—	—	—	—	—	—	—	22
308	20	69	45	1	69	45	1	1	13	5	—	23	23
1 057	67	372	193	10	—	—	—	—	—	—	—	—	24
1 354	85	225	117	8	—	—	—	—	—	—	—	—	25
884	44	159	86	—	—	—	—	3	40	15	8	26	26
292	10	75	45	1	—	—	—	—	—	—	—	—	27
754	32	310	179	6	—	—	—	—	—	—	—	—	28
4 973	354	1 210	665	26	69	45	1	4	53	20	8	29	29
21 078	2 206	13 874	7 508	858	3 336	1 833	185	24	303	126	64	30	30
1 511	332	1 063	648	114	298	142	23	—	—	—	—	—	31
19 567	1 874	12 811	6 860	744	3 038	1 691	162	24	303	126	64	32	32

ausbildung mit Abitur).

11. Schulen für Erwachsene

Teilnehmerinnen und Teilnehmer nach Schulformen und Verwaltungsbezirken im Schuljahr 2018/19

Kreisfreie Stadt (St.) Landkreis	Teilnehmer/innen an											
	Abendgymnasien			Kollegs			Abendrealschulen			Abendhauptschulen		
	ins- gesamt	darunter		ins- gesamt	darunter		ins- gesamt	darunter		ins- gesamt	darunter	
		weib- lich	Aus- länder		weib- lich	Aus- länder		weib- lich	Aus- länder		weib- lich	Aus- länder
Darmstadt, Wissenschaftsst.	79	32	11	—	—	—	171	78	67	55	15	41
Frankfurt am Main, St.	192	98	33	103	44	8	606	271	287	159	62	91
Offenbach am Main, St.	58	20	14	—	—	—	113	36	77	—	—	—
Wiesbaden, Landeshauptst.	57	31	9	158	82	26	161	89	58	33	12	26
Bergstraße	88	39	18	—	—	—	99	33	46	—	—	—
Darmstadt-Dieburg	—	—	—	—	—	—	—	—	—	—	—	—
Groß-Gerau	—	—	—	—	—	—	—	—	—	—	—	—
Hochtaunuskreis	—	—	—	—	—	—	—	—	—	—	—	—
Main-Kinzig-Kreis	—	—	—	—	—	—	—	—	—	—	—	—
Main-Taunus-Kreis	—	—	—	—	—	—	—	—	—	—	—	—
Odenwaldkreis	—	—	—	—	—	—	—	—	—	—	—	—
Offenbach	95	41	28	—	—	—	46	11	18	—	—	—
Rheingau-Taunus-Kreis	—	—	—	—	—	—	—	—	—	—	—	—
Wetteraukreis	—	—	—	—	—	—	—	—	—	—	—	—
Reg.-Bez. D a r m s t a d t	569	261	113	261	126	34	1 196	518	553	247	89	158
Gießen	89	44	19	—	—	—	144	61	54	40	13	20
Lahn-Dill-Kreis	—	—	—	88	39	16	—	—	—	—	—	—
Limburg-Weilburg	23	14	1	—	—	—	—	—	—	—	—	—
Marburg-Biedenkopf	69	33	13	—	—	—	112	47	52	68	16	59
Vogelsbergkreis	—	—	—	—	—	—	32	13	14	18	3	15
Reg.-Bez. G i e ß e n	181	91	33	88	39	16	288	121	120	126	32	94
Kassel, documenta-Stadt	52	20	8	68	36	8	132	55	41	30	14	14
Fulda	—	—	—	—	—	—	—	—	—	—	—	—
Hersfeld-Rotenburg	85	36	17	—	—	—	131	49	30	57	21	35
Kassel	—	—	—	—	—	—	—	—	—	—	—	—
Schwalm-Eder-Kreis	—	—	—	—	—	—	—	—	—	—	—	—
Waldeck-Frankenberg	—	—	—	—	—	—	—	—	—	—	—	—
Werra-Meißner-Kreis	—	—	—	—	—	—	—	—	—	—	—	—
Reg.-Bez. K a s s e l	137	56	25	68	36	8	263	104	71	87	35	49
Land H e s s e n	887	408	171	417	201	58	1 747	743	744	460	156	301
davon												
kreisfreie Städte	438	201	75	329	162	42	1 183	529	530	277	103	172
Landkreise	449	207	96	88	39	16	564	214	214	183	53	129

**12. Vorklassen¹⁾ an Grund- und Förderschulen
Schulen, Klassen und Kinder²⁾ nach Verwaltungsbezirken im Schuljahr 2018/19**

Kreisfreie Stadt (St.) Landkreis	Vorklassen an Grundschulen					Vorklassen an Förderschulen				
	Schulen	Klassen	Kinder			Schulen	Klassen	Kinder		
			ins- gesamt	darunter				ins- gesamt	darunter	
				weiblich	Ausländer				weiblich	Ausländer
Darmstadt, Wissenschaftsst.	4	4	51	16	22	1	2	15	2	2
Frankfurt am Main, St.	31	33	427	156	164	3	5	35	16	13
Offenbach am Main, St.	10	10	134	49	60	1	2	10	1	—
Wiesbaden, Landeshauptst.	14	14	176	69	67	1	3	24	6	5
Bergstraße	7	7	111	36	33	2	2	16	9	5
Darmstadt-Dieburg	10	10	137	54	46	3	4	33	9	2
Groß-Gerau	12	13	184	63	59	1	3	25	7	1
Hochtaunuskreis	7	6	77	31	28	1	1	10	4	—
Main-Kinzig-Kreis	20	20	289	106	99	4	9	70	23	8
Main-Taunus-Kreis	5	6	78	31	22	1	2	16	8	5
Odenwaldkreis	3	3	37	19	20	1	1	7	1	2
Offenbach	19	19	263	101	98	2	2	14	2	3
Rheingau-Taunus-Kreis	2	2	34	10	8	—	—	—	—	—
Wetteraukreis	9	9	125	47	40	3	6	34	15	4
Reg.-Bez. D a r m s t a d t	153	156	2 123	788	766	24	42	309	103	50
Gießen	8	9	131	48	47	1	3	26	9	2
Lahn-Dill-Kreis	8	8	109	35	30	1	—	1	—	—
Limburg-Weilburg	7	7	83	27	24	1	4	33	13	7
Marburg-Biedenkopf	6	6	84	24	9	3	4	35	13	7
Vogelsbergkreis	5	6	76	30	20	—	—	—	—	—
Reg.-Bez. G i e ß e n	34	36	483	164	130	6	11	95	35	16
Kassel, documenta-Stadt	8	11	139	56	69	1	2	13	1	1
Fulda	9	9	137	48	31	—	—	—	—	—
Hersfeld-Rotenburg	6	8	107	35	24	—	—	—	—	—
Kassel	7	8	113	34	40	—	—	—	—	—
Schwalm-Eder-Kreis	7	7	95	31	30	1	1	11	5	3
Waldeck-Frankenberg	6	7	99	20	25	1	—	3	2	—
Werra-Meißner-Kreis	5	5	60	28	13	—	—	—	—	—
Reg.-Bez. K a s s e l	48	55	750	252	232	3	3	27	8	4
Land H e s s e n	235	247	3 356	1 204	1 128	33	56	431	146	70
davon										
kreisfreie Städte	67	72	927	346	382	7	14	97	26	21
Landkreise	168	175	2 429	858	746	26	42	334	120	49

1) Außerdem befinden sich an sieben Gesamtschulen mit 7 Vorklassen insgesamt 82 Kinder (darunter 28 weiblich, 22 Ausländer). — 2) Darunter sind 141 Intensivschüler.

13. Schülerinnen und Schüler an den allgemeinbildenden Schulen nach Schulformen¹⁾ und Schulamtsbezirken im Schuljahr 2018/19

Kreisfreie Stadt (St.) Landkreis	Schüler an den allgemein- bildenden Schulen insgesamt	davon in									
		Grund- schulen	Haupt- schulen	Förder- stufen ²⁾	Real- schulen	Mittel- stufen- schulen	Gym- nasien	Gesamt- schulen	Förder- schulen	Schulen für Erwach- sene	ohne Angabe ³⁾
Darmstadt, Wissenschaftsst. und Darmstadt-Dieburg	47 549	15 277	154	92	838	170	10 070	18 349	1 733	305	561
Frankfurt am Main, Stadt	71 833	26 280	1 368	109	5 315	—	21 516	12 755	2 339	1 060	1 091
Offenbach am Main, Stadt und Offenbach, Land	50 220	17 808	937	734	1 907	—	10 785	15 445	1 530	312	762
Wiesbaden, Landeshauptst. und Rheingau-Taunus-Kreis	49 022	16 611	441	—	3 555	161	14 492	10 964	1 818	409	571
Bergstraße und Odenwaldkreis	35 170	12 293	949	21	2 787	646	8 582	7 991	977	187	737
Groß-Gerau und Main-Taunus-Kreis	52 976	19 349	460	428	2 060	—	11 807	16 502	1 402	—	968
Hochtaunuskreis und Wetteraukreis	59 763	20 367	833	497	2 875	950	17 843	14 349	1 295	—	754
Main-Kinzig-Kreis	41 656	14 068	1 432	194	4 496	—	8 452	11 013	1 303	—	698
Reg.-Bez. D a r m s t a d t	408 189	142 053	6 574	2 075	23 833	1 927	103 547	107 368	12 397	2 273	6 142
Gießen und Vogelsbergkreis	36 031	11 694	251	356	747	237	6 076	14 624	1 286	323	437
Lahn-Dill-Kreis und Limburg-Weilburg	42 562	14 182	960	286	2 332	1 372	7 579	13 726	1 296	111	718
Marburg-Biedenkopf	23 943	7 630	424	859	972	341	5 811	6 365	860	249	432
Reg.-Bez. G i e ß e n	102 536	33 506	1 635	1 501	4 051	1 950	19 466	34 715	3 442	683	1 587
Kassel, documenta-Stadt und Kassel, Land	41 408	14 252	3	61	681	311	8 610	14 760	1 807	282	641
Fulda	22 488	7 640	1 262	6	4 787	—	5 168	2 484	847	—	294
Hersfeld-Rotenburg und Werra-Meißner-Kreis	20 438	6 966	31	53	74	—	1 348	10 675	683	273	335
Schwalm-Eder-Kreis und Waldeck-Frankenberg	33 751	10 914	982	1 027	2 774	435	7 746	7 521	1 854	—	498
Reg.-Bez. K a s s e l	118 085	39 772	2 278	1 147	8 316	746	22 872	35 440	5 191	555	1 768
Land H e s s e n	628 810	215 331	10 487	4 723	36 200	4 623	145 885	177 523	21 030	3 511	9 497

1) Ohne Vorklassen. — 2) Ohne Förderstufen an Gesamtschulen. — 3) Schülerinnen und Schüler aus dem Ausland, die in Intensivklassen grundlegende Kenntnisse der deutschen Sprache erwerben müssen.