




Statistische Berichte



Kennziffer: B III 4 - j/17

Juli 2017

Personal und Habilitationen an Hochschulen in Hessen im Jahr 2017

Hessisches Statistisches Landesamt, Wiesbaden

Impressum

Dienstgebäude: Rheinstraße 35/37, 65185 Wiesbaden

Briefadresse: 65175 Wiesbaden

Ihre Ansprechpartner für Fragen und Anregungen zu diesem Bericht

Herr Peter Bonk 0611 3802-319

Herr Ralf Köhler 0611 3802-317

E-Mail hochschulstatistik@statistik.hessen.de

Telefax 0611 3802-390

Internet <https://www.statistik.hessen.de>

Copyright

© Hessisches Statistisches Landesamt, Wiesbaden, 2018

Vervielfältigung und Verbreitung, auch auszugsweise, mit Quellenangabe gestattet.

Allgemeine Geschäftsbedingungen

Die Allgemeinen Geschäftsbedingungen sind unter

<https://www.statistik.hessen.de> "AGB"

abrufbar.

Zeichenerklärungen

- = genau Null (nichts vorhanden) bzw. keine Veränderung eingetreten
- 0 = Zahlenwert ungleich Null, Betrag jedoch kleiner als die Hälfte von 1 in der letzten besetzten Stelle
- . = Zahlenwert unbekannt oder geheim zu halten
- ... = Zahlenwert lag bei Redaktionsschluss noch nicht vor
- () = Aussagewert eingeschränkt, da der Zahlenwert statistisch unsicher ist
- / = keine Angabe, da Zahlenwert nicht sicher genug
- x = Tabellenfeld gesperrt, weil Aussage nicht sinnvoll
(oder bei Veränderungsraten ist die Ausgangszahl kleiner als 100)
- D = Durchschnitt
- s = geschätzte Zahl
- p = vorläufige Zahl
- r = berichtigte Zahl

Aus Gründen der Übersichtlichkeit sind nur negative Veränderungsraten und Salden mit einem Vorzeichen versehen. Positive Veränderungsraten und Salden sind ohne Vorzeichen. Im Allgemeinen ist ohne Rücksicht auf die Endsumme auf- bzw. abgerundet worden. Das Ergebnis der Summierung der Einzelzahlen kann deshalb geringfügig von der Endsumme abweichen.

Inhalt

| | Seite |
|---|-------|
| Inhaltsverzeichnis | 1 |
| Erläuterungen | 2 |
| Personal an Hochschulen und Hochschulkliniken | |
| Diagramme | |
| Wissenschaftliches und künstlerisches Personal 2017 nach Personalgruppen | 8 |
| Wissenschaftliches und künstlerisches Personal 2017 nach Fächergruppen | 8 |
| Wissenschaftliches und künstlerisches Personal 2017 nach Altersgruppen | 9 |
| Habilitiertes wissenschaftliches und künstlerisches Personal 2017 nach Geschlecht und Alter zum Zeitpunkt der Habilitation | 9 |
| Personal an hessischen Hochschulen und Hochschulkliniken seit 1990 | 10 |
| Tabellen | |
| Zeitreihe: Personal an hessischen Hochschulen seit 1990 | 10 |
| Übersicht: Personal 2017 nach Geschlecht und Hochschularten | 11 |
| 1. Personal 2017 nach Hochschulen und Hochschulkliniken, Art des Beschäftigungsverhältnisses und Hochschularten | 12 |
| 2. Personal 2017 nach Fächergruppen der organisatorischen Zugehörigkeit, Art des Beschäftigungsverhältnisses und Hochschularten | 16 |
| 3. Wissenschaftliches und künstlerisches Personal 2017 nach Hochschulen und Hochschulkliniken, Personalgruppen und Hochschularten | 20 |
| 4. Wissenschaftliches und künstlerisches Personal 2017 nach Fächergruppen der organisatorischen Zugehörigkeit, Personalgruppen und Hochschularten | 24 |
| 5. Wissenschaftliches und künstlerisches Personal 2017 nach Personalgruppen, Altersgruppen und Hochschularten | 28 |
| 6. Wissenschaftliches und künstlerisches Personal 2017 nach Fächergruppen der organisatorischen Zugehörigkeit, Altersgruppen und Hochschularten | 30 |
| 7. Habilitiertes wissenschaftliches und künstlerisches Personal 2017 nach Fächergruppen der organisatorischen Zugehörigkeit, Alter zum Zeitpunkt der Habilitation und Hochschularten | 32 |
| 8. Wissenschaftliches und künstlerisches Personal 2017 nach höchstem Hochschulabschluss und Hochschulen | 36 |
| Habilitationen | |
| Zeitreihe: Erfolgreich abgeschlossene Habilitationsverfahren seit 1990 nach Hochschulen | 40 |
| 9. Erfolgreich abgeschlossene Habilitationsverfahren 2017 nach Fächergruppen und Hochschulen | 41 |
| Anhang | |
| Zuordnung der Lehr- und Forschungsbereiche zu den Fächergruppen | 42 |

Erläuterungen

Zweck, Art und Umfang der Erhebungen

Die **Erhebung des Personals an Hochschulen** wird auf der Grundlage des Hochschulstatistikgesetzes (HStatG) jährlich zum 1. Dezember durchgeführt. Es handelt sich um eine Befragung der Verwaltung über das an den Hochschulen und Hochschulkliniken tätige Personal (wissenschaftliches bzw. künstlerisches Personal, Verwaltungs-, technisches und sonstiges Personal). Zweck der Erhebung ist es, Angaben über das Hochschulpersonal nach Art der Tätigkeit, Beschäftigungsverhältnis, fachlicher und organisatorischer Zugehörigkeit sowie ggf. Informationen über den höchsten Hochschulabschluss und die 1. Ernennung zum Professor zu gewinnen.

Die **Erhebung der Habilitierten** wird auf der Grundlage des Hochschulstatistikgesetzes (HStatG) jährlich durchgeführt. Es handelt sich um eine Erhebung über die im Berichtsjahr Habilitierten. Die Auskünfte sind aus den Unterlagen der Verwaltung zu erteilen. Zweck der Erhebung ist es, Angaben für die Habilitierten bezüglich Ihres Alters und Geschlechts zu gewinnen sowie über ihre Staatsangehörigkeit, den Zeitpunkt der Habilitation, die Art des Dienst- und Beschäftigungsverhältnisses und die fachliche und organisatorische Zugehörigkeit.

Die Angaben aus den o.g. Erhebungen werden von den für Bildungspolitik und Bildungsplanung zuständigen Landes- und Bundesbehörden zur Erfüllung ihrer Aufgaben benötigt und dienen auch zur Information von zahlreichen anderen Nutzern hochschulstatistischer Ergebnisse aus dem Bereich des Bildungswesens und der Öffentlichkeit.

Rechtsgrundlagen

Rechtsgrundlage für die Erhebung des Hochschulpersonals bzw. der Habilitierten ist das HStatG in Verbindung mit dem BStatG. Erhoben werden die Angaben zu § 3 Absatz 4 und 5 HStatG (Hochschulpersonal) bzw. § 3 Absatz 3 HStatG (Habilitierte).

Die Auskunftspflicht ergibt sich aus § 10 Absatz 1 HStatG in Verbindung mit § 15 BStatG. Nach § 10 Absatz 2 HStatG sind die Leitungen der in § 2 Nummer 1 HStatG genannten Einrichtungen auskunftspflichtig. Nach § 10 Absatz 4 HStatG sind die Auskünfte aus den Unterlagen dieser Einrichtungen zu erteilen. Nach § 15 Absatz 7 BStatG haben Widerspruch und Anfechtungsklage gegen die Aufforderung zur Auskunftserteilung keine aufschiebende Wirkung.

Hochschulen

Als Hochschulen werden alle nach Landesrecht anerkannten Hochschulen mit Standorten in Hessen, unabhängig von der Trägerschaft ausgewiesen. Sind mehrere Standorte in Hessen vorhanden, werden die Ergebnisse in diesem Statistischen Bericht zusammengefasst dargestellt.

Die Personaldaten der FOM Hochschule für Oekonomie & Management in Frankfurt werden vom für den Hauptstandort zuständigen Statistischem Landesamt (Landesbetrieb Information und Technik Nordrhein-Westfalen) erhoben und veröffentlicht.

Die einzelnen Hochschulen werden zu Hochschularten zusammengefasst:

Universitäten dienen der Weiterentwicklung der Wissenschaften und der Vermittlung der wissenschaftlichen Ausbildung. Sie bilden den wissenschaftlichen und künstlerischen Nachwuchs heran.

Zu den sieben Universitäten in Hessen zählen nach dem Hessischen Hochschulgesetz:

- Technische Universität Darmstadt
- Goethe-Universität in Frankfurt am Main
- Justus-Liebig-Universität Gießen
- Philipps-Universität Marburg
- Universität Kassel
- Frankfurt School of Finance & Management (Priv.)
- EBS Universität für Wirtschaft und Recht (Priv.) in Wiesbaden, Oestrich-Winkel

Theologische Hochschulen sind kirchliche, philosophisch-theologische Hochschulen ohne die theologischen Fachbereiche der Universitäten. In Hessen gibt es sechs theologische Hochschulen:

- Philosophisch-Theologische Hochschule St. Georgen in Frankfurt am Main (rk)
- Theologische Fakultät Fulda (rk)
- Lutherische Theologische Hochschule Oberursel (Taunus) (ev)
- Freie Theologische Hochschule Gießen (FTH) (Priv.)
- Evangelische Hochschule Tabor (Priv.) in Marburg
- Theologische Hochschule Ewersbach (Priv.) in Dietzhölztal

Kunsthochschulen bilden den künstlerischen Nachwuchs heran. Sie haben die Aufgabe, künstlerische Formen und Inhalte zu vermitteln und fortzuentwickeln. Die Kunsthochschulen in Hessen sind:

- Staatliche Hochschule für Bildende Künste (Städelschule) in Frankfurt am Main
- Hochschule für Musik und Darstellende Kunst in Frankfurt am Main
- Hochschule für Gestaltung in Offenbach am Main

Fachhochschulen (FH) vermitteln durch anwendungsbezogene Lehre eine auf den Erkenntnissen der Forschung beruhende Ausbildung. Sie fördern die Erschließung wissenschaftlicher Erkenntnisse für die Praxis. In Hessen gibt es 16 Fachhochschulen:

- Hochschule Darmstadt University of Applied Sciences
- Frankfurt University of Applied Sciences
- Hochschule Fulda University of Applied Sciences
- Technische Hochschule Mittelhessen University of Applied Sciences in Gießen, Friedberg, Wetzlar
- Hochschule RheinMain University of Applied Sciences Wiesbaden, Rüsselsheim
- Hochschule Geisenheim University
- Evangelische Hochschule Darmstadt (Priv.)
- Hochschule der Gesetzlichen Unfallversicherung (Priv.) in Bad Hersfeld
- accadis Hochschule Bad Homburg (Priv.)

- DIPLOMA Hochschule (Priv.) in Bad Sooden-Allendorf, Kassel
- Wilhelm Büchner Hochschule (Priv.) in Darmstadt
- Proxadis School of International Management and Technology (Priv.) in Frankfurt am Main
- Hochschule Fresenius (Priv.) in Frankfurt, Idstein
- CVJM-Hochschule (Priv.) in Kassel
- Hochschule für Medien, Kommunikation und Wirtschaft in Frankfurt
- FOM Hochschule für Oekonomie & Management in Frankfurt

Verwaltungsfachhochschulen sind verwaltungsinterne Fachhochschulen der Länder und des Bundes. Sie bilden Beamtenanwärter für die Laufbahn des gehobenen nichttechnischen Verwaltungsdienstes aus.

In Hessen sind dies:

- Archivschule Marburg
- Hessische Hochschule für Polizei und Verwaltung (HfPV) in Gießen, Kassel, Mühlheim am Main, Wiesbaden
- Hessische Hochschule für Finanzen und Rechtspflege in Rotenburg an der Fulda
- Hochschule des Bundes für öffentliche Verwaltung (HS Bund):
 - Fachbereich (FB) Landwirtschaftliche Sozialversicherung in Kassel
 - FB Wetterdienst in Langen
 - FB Kriminalpolizei in Wiesbaden

Universitätskliniken

Zusätzlich zu den nach Landesrecht anerkannten Hochschulen werden Daten von den Universitätskliniken erhoben. Um eine Zuordnung zu den Kernuniversitäten zu ermöglichen, werden die Ergebnisse des Universitätsklinikums Gießen und Marburg getrennt nach Standorten veröffentlicht.

In Hessen gibt es zwei Universitätskliniken:

- Universitätsklinikum Frankfurt
- Universitätsklinikum Gießen und Marburg (Priv.)

Personal

Die Erhebung umfasst das gesamte am Erhebungstichtag (1. Dezember) an Hochschulen haupt- und nebenberuflich tätige Personal, auch soweit kein Anstellungsverhältnis zum Land oder zur Hochschule bzw. Hochschulklinikum besteht. Dabei wird grundsätzlich zwischen dem **wissenschaftlichen und künstlerischen Personal** sowie dem **nichtwissenschaftlichen (Verwaltungs-, technischen und sonstigen) Personal** unterschieden. Die zusätzliche Differenzierung nach den Aufgaben in der Hochschule führt zu einer Gliederung des Personals in vier Hauptgruppen:

- das hauptberuflich tätige wissenschaftliche und künstlerische Personal
- das nebenberuflich tätige wissenschaftliche und künstlerische Personal
- das hauptberuflich tätige nichtwissenschaftliche Personal
- das nebenberuflich tätige nichtwissenschaftliche Personal

wobei z. T. unterschiedliche Merkmale erhoben werden.

Das **hauptberuflich tätige wissenschaftliche und künstlerische Personal** wird durch die Regelungen im Hochschulrahmengesetz bundeseinheitlich bestimmt. In der Statistik ist es vier Gruppen zugeordnet:

- Professoren
- Dozenten und Assistenten
- Wissenschaftliche und künstlerische Mitarbeiter
- Lehrkräfte für besondere Aufgaben

Die **Professoren** nehmen die ihrer Hochschule jeweils obliegenden Aufgaben in Wissenschaft und Kunst, Forschung und Lehre in ihren Fächern nach näherer Ausgestaltung ihres Dienstverhältnisses selbstständig wahr. Zu den Professoren zählen auch Juniorprofessoren und hauptberufliche Gastprofessoren.

Als **Dozenten und Assistenten** werden in der Bundesstatistik Hochschullehrer (außer den Professoren) und Nachwuchskräfte für die Laufbahn des Hochschullehrers zusammengefasst. Im Einzelnen handelt es sich vor allem um

- Hochschuldozenten
- Universitätsdozenten
- Oberassistenten
- Oberingenieure
- Hochschulassistenten
- Wissenschaftliche bzw. künstlerische Assistenten
- Akademische (Ober)Räte auf Zeit

Die **Hochschuldozenten** nehmen die an ihrer Hochschule in Wissenschaft und Kunst, Forschung und Lehre jeweils obliegenden Aufgaben nach näherer Ausgestaltung ihres Dienstverhältnisses selbstständig wahr.

Die **Oberassistenten** und Oberingenieure haben auf Anordnung Lehrveranstaltungen abzuhalten, die sie selbstständig durchführen, um wissenschaftliche Dienstleistungen zu erbringen.

Die **wissenschaftlichen Assistenten** haben wissenschaftliche Dienstleistungen in Forschung und Lehre zu erbringen, die auch dem Erwerb einer weiteren wissenschaftlichen Qualifikation förderlich sind. Entsprechend ihren Fähigkeits- und Leistungsständen ist ihnen ausreichend Zeit zu eigener wissenschaftlicher Arbeit zu geben. Zu ihren wissenschaftlichen Dienstleistungen gehört es auch, den Studenten Fachwissen und praktische Fertigkeiten zu vermitteln und sie in der Anwendung wissenschaftlicher Methoden zu unterweisen. Im Bereich der Medizin gehören zu den wissenschaftlichen Dienstleistungen auch Tätigkeiten in der Krankenversorgung. Die wissenschaftlichen Assistenten sind einem Professor zugeordnet und nehmen ihre Aufgaben unter dessen fachlicher Verantwortung wahr. Entsprechende Regelungen gelten für **künstlerische Assistenten**.

Wissenschaftliche und künstlerische Mitarbeiter

Zu dieser Gruppe gehören

- Akademische Räte, Oberräte und Direktoren
- Wissenschaftliche und künstlerische Mitarbeiter im Angestelltenverhältnis

Die Wissenschaftlichen Mitarbeiter sind die den Fachbereichen, den wissenschaftlichen Einrichtungen oder den Betriebseinheiten zugeordneten Beamten und Angestellten, denen wissenschaftliche Dienstleistungen obliegen. Zu den wissenschaftlichen Dienstleistungen gehört es auch, den Studenten Fachwissen und praktische Fertigkeiten zu vermitteln und sie in der Anwendung wissenschaftlicher Methoden zu unterweisen, soweit dies zur Gewährleistung des erforderlichen Lehrangebots notwendig ist. Im Bereich der Medizin gehören zu den wissenschaftlichen Dienstleistungen auch Tätigkeiten in der Krankenversorgung. Hauptberuflich an der Hochschule tätige Personen mit ärztlichen, zahnärztlichen oder tierärztlichen Aufgaben, die nicht Professor oder Hochschuldozent sind, sind in der Regel dienst- und mitgliedschaftsrechtlich den wissenschaftlichen Mitarbeitern gleichgestellt. Entsprechende Regelungen gelten für **künstlerische Mitarbeiter**.

Lehrkräfte für besondere Aufgaben

Soweit überwiegend eine Vermittlung praktischer Fertigkeiten und Kenntnisse erforderlich ist, die nicht die Einstellungsvoraussetzungen für Professoren erfordert, kann diese hauptberuflich tätigen Lehrkräften für besondere Aufgaben übertragen werden. Zu dieser Gruppe gehören:

- Lehrer und Fachlehrer im Hochschuldienst
- Studienräte, Studiendirektor im Hochschuldienst
- Lektoren
- Sonstige Lehrkräfte für besondere Aufgaben

Das **nebenberuflich/nebenamtlich tätige wissenschaftliche und künstlerische Hochschulpersonal** ist in der Regel mit weniger als der Hälfte der regelmäßigen tariflichen oder gesetzlichen Wochenarbeitszeit an der Hochschule beschäftigt. Dienststellung und Aufgaben sind auf Grund landesrechtlicher Regelungen unterschiedlich. Die Bundesstatistik verwendet folgende Gliederung:

- Nebenberufliche Gastprofessoren, Emeriti, Professoren im Ruhestand
- Lehrbeauftragte (einschl. Honorarprofessoren, Privatdozenten, außerplanmäßige Professoren)
- Wissenschaftliche (oder künstlerische) Hilfskräfte (einschl. Tutoren)

Das **haupt- und nebenberufliche nichtwissenschaftliche Personal** wird entsprechend dem Schlüssel Amts- und Dienstbezeichnungen erhoben. Zu dieser Personengruppe zählen Beamte und Angestellte der Zentral- und Fachbereichsverwaltung und Bibliotheken, Ingenieure und Techniker, Pflegepersonal an den Hochschulkliniken, Hausmeister, Pförtner, Arbeiter, Auszubildende usw.

Habilitationen

Die Habilitationsstatistik als eigenständige jährliche Verwaltungsmeldung der Hochschulen mit Habilitationsrecht erfasst alle an der jeweiligen Hochschule im Berichtsjahr abgeschlossenen Habilitationsverfahren (ohne Umhabilitationen) nach Fachgebieten. Außerdem werden für diese Neuhabilitierten Angaben zum Alter, Geschlecht, zur Staatsangehörigkeit, Art des Beschäftigungsverhältnisses zum Zeitpunkt der Habilitation sowie zur fachlichen und organisatorischen Zugehörigkeit erhoben.

In Hessen haben die

- Goethe-Universität Frankfurt am Main
- Justus-Liebig-Universität Gießen
- Philipps-Universität Marburg
- Technische Universität Darmstadt
- Universität Kassel
- EBS – Universität für Wirtschaft und Recht (Priv.) in Wiesbaden, Oestrich-Winkel
- Philosophisch-Theologische Hochschule St. Georgen Frankfurt am Main (rk) und die
- Theologische Fakultät Fulda

das Habilitationsrecht.

Im Jahr 2017 wurden von sieben der acht Hochschulen mit Habilitationsrecht abgeschlossene Habilitationsverfahren gemeldet.

Organisatorische Zugehörigkeit

Erfasst werden jeweils die kleinsten an der Hochschule bestehenden organisatorischen Einheiten, denen das Personal zugehörig ist.

Dies können — je nach den örtlichen Gegebenheiten — sein:

- Lehrstühle, Seminare, Institute
- Fachbereiche, Abteilungen
- Einrichtungen, die mehreren Lehrstühlen, Seminaren, Instituten dienen (z. B. gemeinsame Verwaltungen, Bibliotheken)
- zentrale Einrichtungen (z. B. Hochschulverwaltung, Hochschulbibliothek, zentrale Rechenanlage, Sozialeinrichtungen)

Die organisatorische Einheit wird definiert durch die Angaben zur

- Kategorie der organisatorischen Einheit (z. B. Institut, Abteilung, Lehrstuhl, Klinik) und
- zum Lehr- und Forschungsbereich.

In diesem Statistischen Bericht erfolgt der Nachweis der organisatorischen Zugehörigkeit nur auf der aggregierten Ebene der Fächergruppe (siehe auch Anhang „Zuordnung der Lehr- und Forschungsbereiche zu den Fächergruppen“).

Abkürzungen

i = insgesamt

m = männlich

w = weiblich

FB = Fachbereich

FH = Fachhochschule

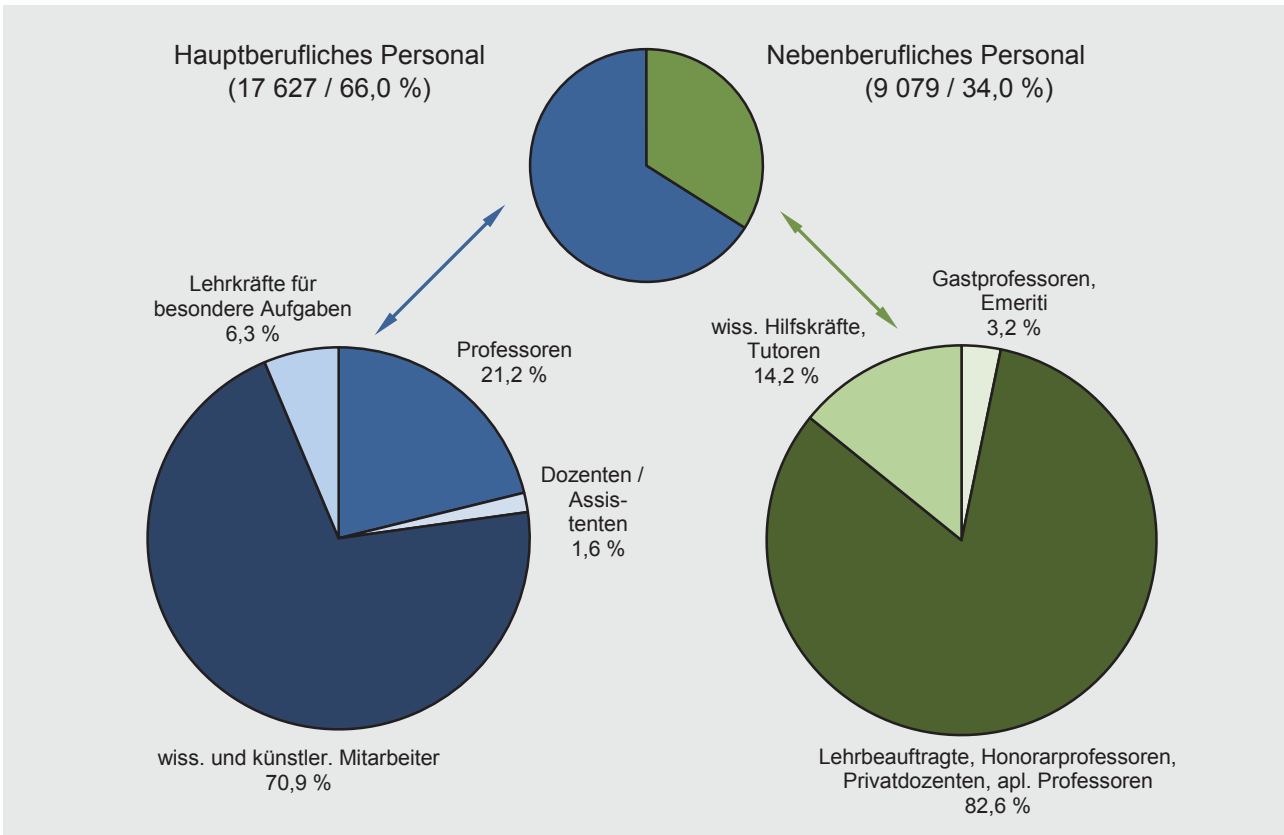
HS = Hochschule

Hinweise

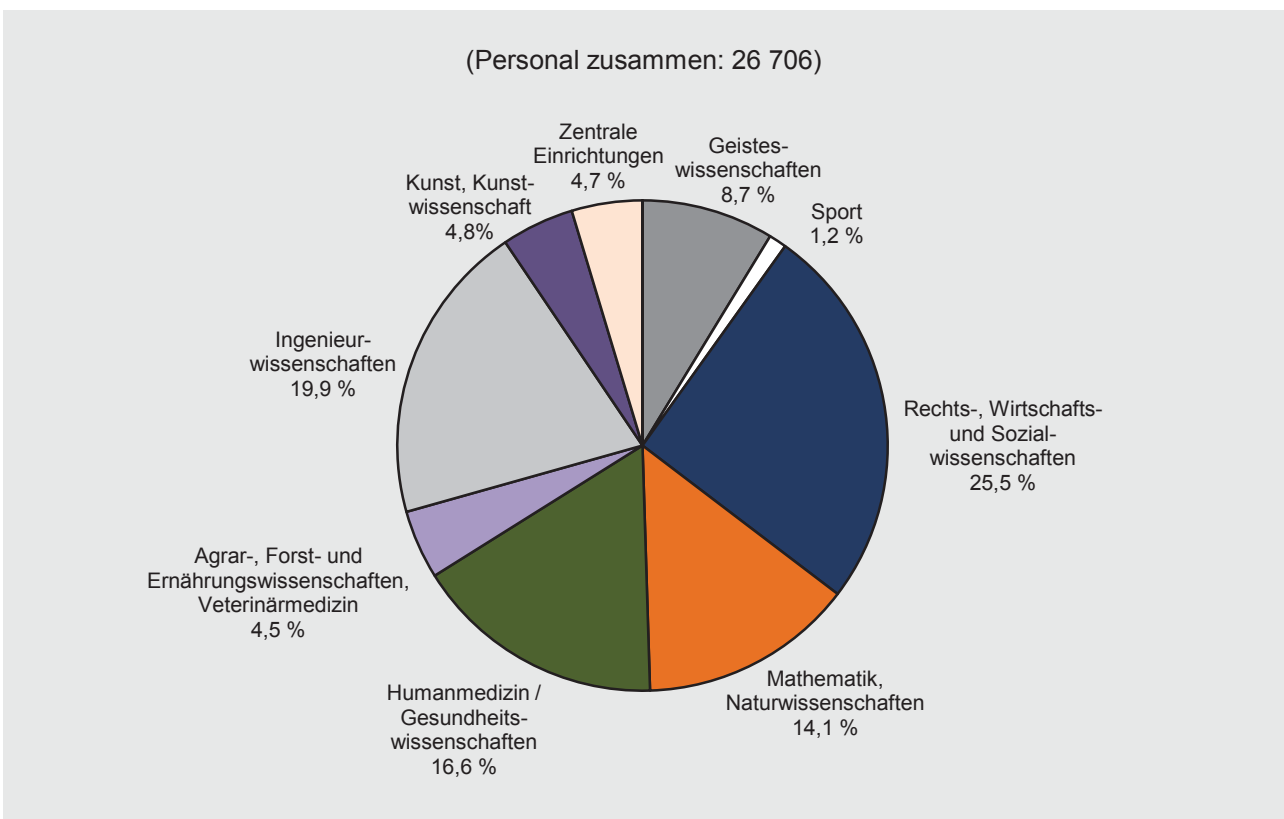
Aufgrund einer Softwareumstellung am Universitätsklinikum Frankfurt konnte keine Daten für das Berichtsjahr 2017 geliefert werden. Daher wurden die Angaben aus 2016 übernommen.

Wegen der besseren Lesbarkeit und aus Platzgründen, wird in diesem Statistischen Bericht bei der Benennung von Personalgruppen, Dienstbezeichnungen etc. durchgängig die männliche Form verwendet. Die Bezeichnungen schließen weibliche Beschäftigte bzw. weibliche Neuhabilitierte mit ein.

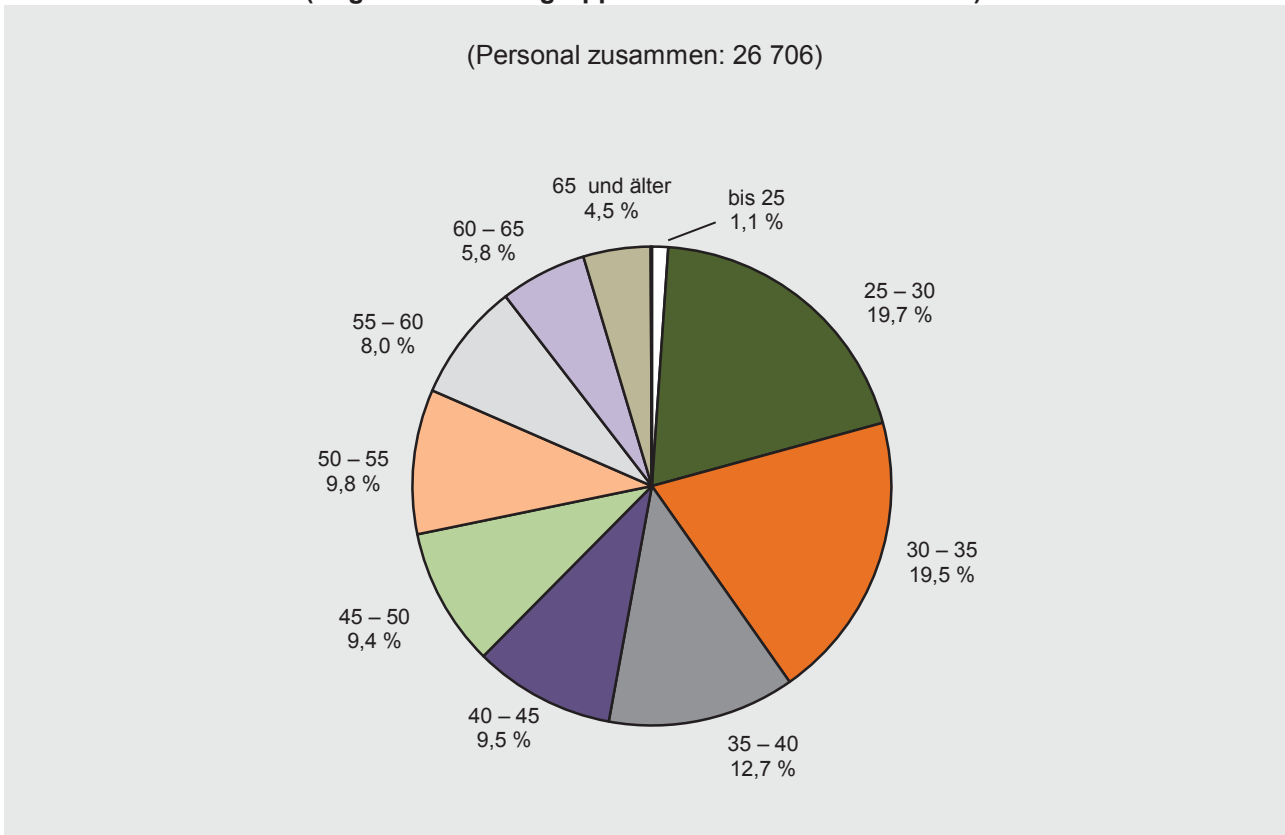
Wissenschaftliches und künstlerisches Personal an Hochschulen und Hochschulkliniken in Hessen im Jahr 2017 nach Personalgruppen



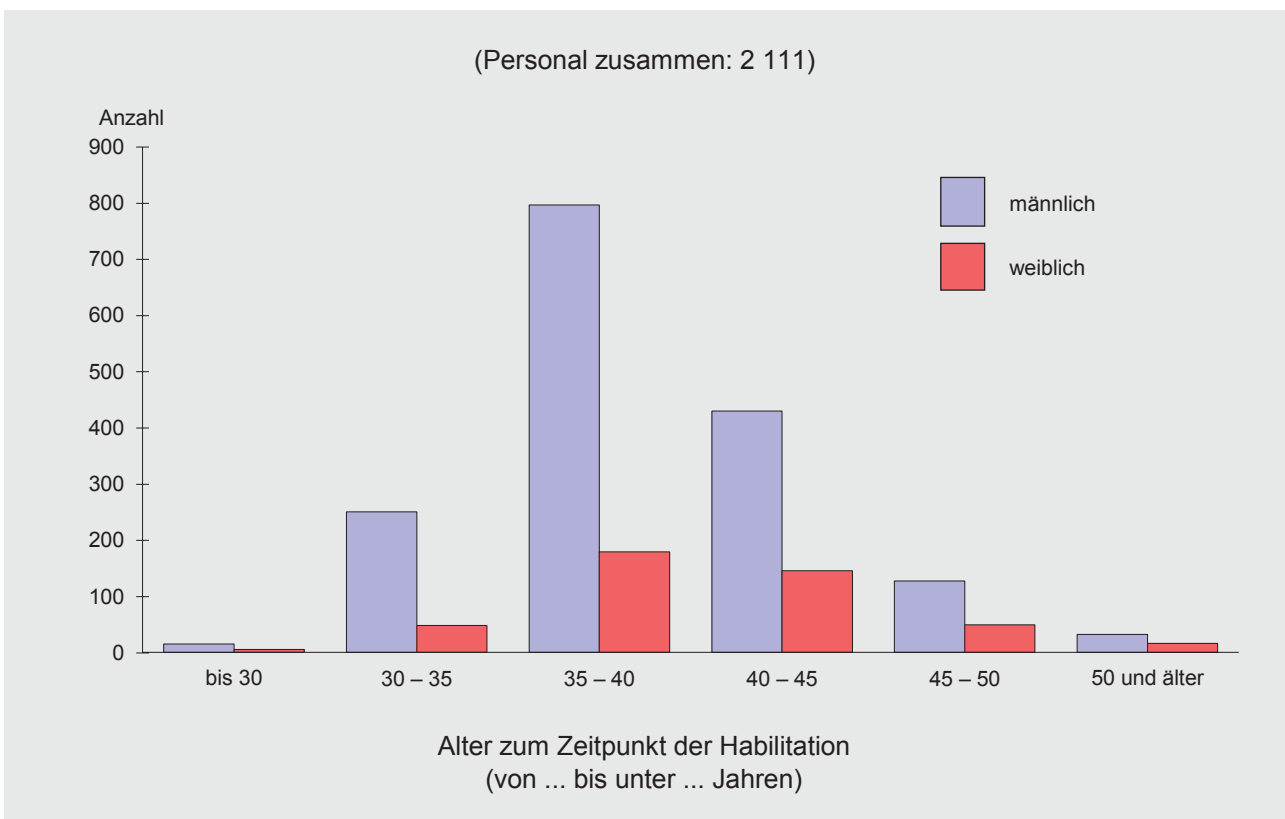
Wissenschaftliches und künstlerisches Personal an Hochschulen und Hochschulkliniken in Hessen im Jahr 2017 nach Fächergruppen



**Wissenschaftliches und künstlerisches Personal an Hochschulen und HS-Kliniken in Hessen
im Jahr 2017 nach Altersgruppen
(Angaben in Altersgruppen von ... bis unter ... Jahren)**



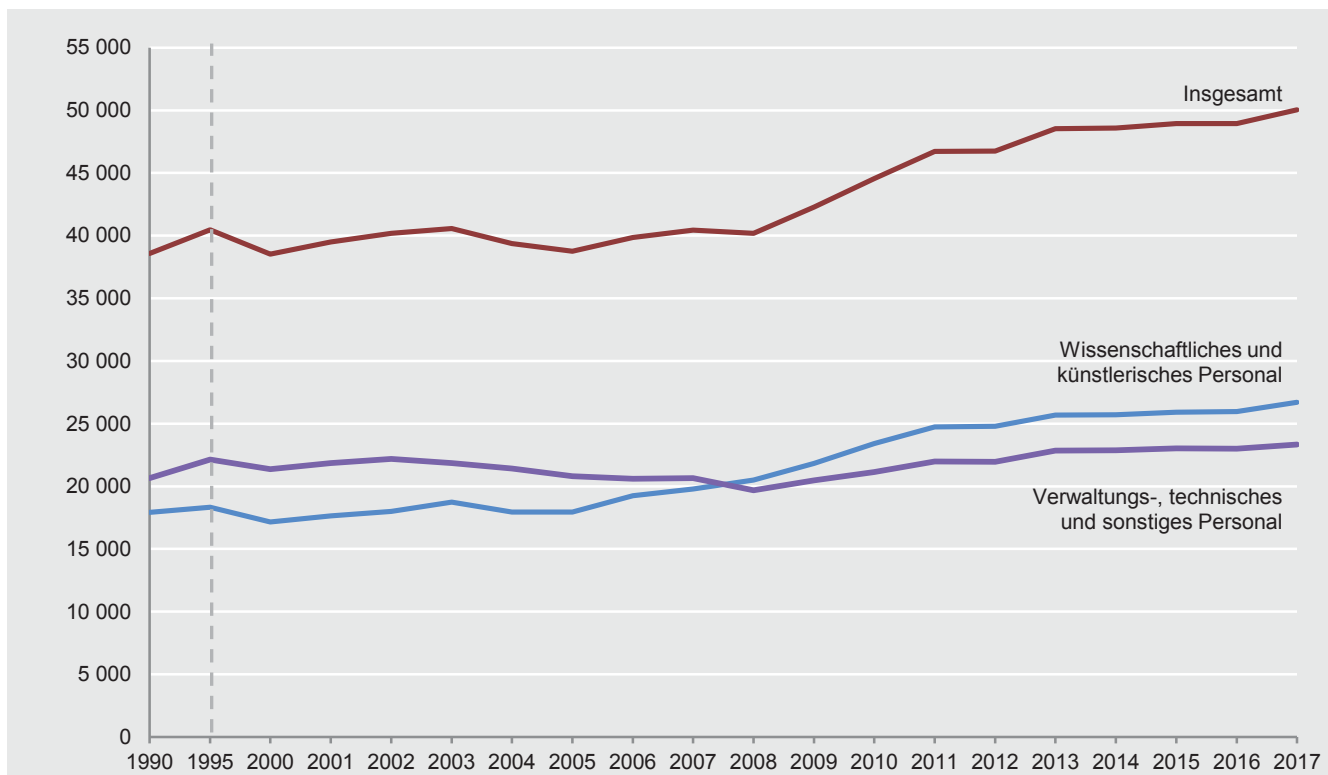
**Habilitiertes wissenschaftliches und künstlerisches Personal an Hochschulen und HS-Kliniken
in Hessen im Jahr 2017 nach Geschlecht und Alter zum Zeitpunkt der Habilitation**



Zeitreihe: Personal an hessischen Hochschulen und Hochschulkliniken seit 1990

| Jahr | Personal insgesamt | davon | | | |
|------|--------------------|--|----------|----------------|--|
| | | Wissenschaftliches und künstlerisches Personal | | | Verwaltungs-, technisches und sonstiges Personal |
| | | zusammen | und zwar | | |
| | | | Frauen | hauptberuflich | |
| 1990 | 38 565 | 17 919 | 3 388 | 10 413 | 20 646 |
| 1995 | 40 468 | 18 329 | 4 411 | 11 438 | 22 139 |
| 2000 | 38 534 | 17 157 | 4 761 | 11 363 | 21 377 |
| 2001 | 39 488 | 17 629 | 5 037 | 11 638 | 21 859 |
| 2002 | 40 184 | 18 010 | 5 235 | 11 920 | 22 174 |
| 2003 | 40 574 | 18 729 | 5 660 | 12 440 | 21 845 |
| 2004 | 39 372 | 17 951 | 5 605 | 12 293 | 21 421 |
| 2005 | 38 763 | 17 953 | 5 676 | 12 552 | 20 810 |
| 2006 | 39 862 | 19 258 | 6 422 | 12 970 | 20 604 |
| 2007 | 40 433 | 19 789 | 6 993 | 13 435 | 20 644 |
| 2008 | 40 192 | 20 500 | 7 285 | 13 760 | 19 692 |
| 2009 | 42 278 | 21 816 | 7 876 | 14 461 | 20 462 |
| 2010 | 44 557 | 23 407 | 8 540 | 15 415 | 21 150 |
| 2011 | 46 723 | 24 742 | 9 310 | 16 259 | 21 981 |
| 2012 | 46 741 | 24 793 | 9 510 | 16 462 | 21 948 |
| 2013 | 48 527 | 25 676 | 9 757 | 17 067 | 22 851 |
| 2014 | 48 589 | 25 705 | 9 860 | 16 824 | 22 884 |
| 2015 | 48 940 | 25 905 | 9 924 | 17 057 | 23 035 |
| 2016 | 48 953 | 25 957 | 9 948 | 17 118 | 22 996 |
| 2017 | 50 029 | 26 706 | 10 301 | 17 627 | 23 323 |

Personal an hessischen Hochschulen und Hochschulkliniken seit 1990



**Übersicht: Personal an Hochschulen und Hochschulkliniken in Hessen
im Jahr 2017 nach Geschlecht und Hochschularten**

| Ge- schlecht | Personal insgesamt | davon | | | | | | |
|--|-----------------------|--|------------------------------|-------------------------|------------------------------|---|---|--------------------------|
| | | Wissenschaftliches und künstlerisches Personal | | | | | Verwaltungs-, technisches und sonstiges Personal | |
| | | zusammen | hauptberufliches Personal | | nebenberufliches Personal | | | |
| | | | zusammen | darunter Professoren | zusammen | dar. Lehrbe- auftragte ¹⁾ | zusammen | darunter Pflegekräfte |
| Universitäten und Hochschulkliniken | | | | | | | | |
| Männlich | 16 827 | 11 095 | 8 847 | 1 552 | 2 248 | 1 611 | 5 732 | 1 164 |
| Weiblich | 21 541 | 7 619 | 5 921 | 516 | 1 698 | 1 197 | 13 922 | 5 116 |
| Zusammen | 38 368 | 18 714 | 14 768 | 2 068 | 3 946 | 2 808 | 19 654 | 6 280 |
| Theologische Hochschulen | | | | | | | | |
| Männlich | 189 | 159 | 88 | 50 | 71 | 55 | 30 | — |
| Weiblich | 85 | 32 | 13 | 5 | 19 | 11 | 53 | — |
| Zusammen | 274 | 191 | 101 | 55 | 90 | 66 | 83 | — |
| Kunsthochschulen | | | | | | | | |
| Männlich | 357 | 305 | 105 | 68 | 200 | 198 | 52 | — |
| Weiblich | 294 | 197 | 60 | 33 | 137 | 130 | 97 | — |
| Zusammen | 651 | 502 | 165 | 101 | 337 | 328 | 149 | — |
| Fachhochschulen | | | | | | | | |
| Männlich | 5 793 | 4 439 | 1 589 | 1 091 | 2 850 | 2 598 | 1 354 | — |
| Weiblich | 4 257 | 2 327 | 804 | 372 | 1 523 | 1 364 | 1 930 | — |
| Zusammen | 10 050 | 6 766 | 2 393 | 1 463 | 4 373 | 3 962 | 3 284 | — |
| Verwaltungsfachhochschulen | | | | | | | | |
| Männlich | 471 | 407 | 138 | 30 | 269 | 269 | 64 | — |
| Weiblich | 215 | 126 | 62 | 13 | 64 | 64 | 89 | — |
| Zusammen | 686 | 533 | 200 | 43 | 333 | 333 | 153 | — |
| Hochschulen insgesamt | | | | | | | | |
| Männlich | 23 637 | 16 405 | 10 767 | 2 791 | 5 638 | 4 731 | 7 232 | 1 164 |
| Weiblich | 26 392 | 10 301 | 6 860 | 939 | 3 441 | 2 766 | 16 091 | 5 116 |
| Zusammen | 50 029 | 26 706 | 17 627 | 3 730 | 9 079 | 7 497 | 23 323 | 6 280 |

1) Lehrbeauftragte, Honorarprofessoren, Privatdozenten, außerplanmäßige Professoren.

1. Personal an Hochschulen und HS-Kliniken in Hessen im Jahr 2017 nach Hochschulen und HS-Kliniken Art des Beschäftigungsverhältnisses und Hochschularten

| Hochschule / HS-Klinik | Geschl. | Personal insgesamt | Wissenschaftliches und künstlerisches Personal | | | | | Verwaltungs-, technisches und sonstiges Personal | | |
|--|---------|--------------------|--|----------------|----------------------|----------------------|----------------|--|----------------------|----------------------|
| | | | zusammen | hauptberuflich | | | nebenberuflich | zusammen | Vollzeitbeschäftigte | Teilzeitbeschäftigte |
| | | | | zusammen | Vollzeitbeschäftigte | Teilzeitbeschäftigte | | | | |
| Universitäten und Hochschulkliniken | | | | | | | | | | |
| Technische Universität Darmstadt | m | 3 319 | 2 487 | 2 144 | 1 548 | 596 | 343 | 832 | 747 | 85 |
| | w | 1 952 | 833 | 677 | 341 | 336 | 156 | 1 119 | 524 | 595 |
| | i | 5 271 | 3 320 | 2 821 | 1 889 | 932 | 499 | 1 951 | 1 271 | 680 |
| Goethe-Universität Frankfurt am Main ¹⁾ | m | 2 746 | 2 072 | 1 633 | 1 007 | 626 | 439 | 674 | 584 | 90 |
| | w | 2 707 | 1 477 | 1 127 | 489 | 638 | 350 | 1 230 | 674 | 556 |
| | i | 5 453 | 3 549 | 2 760 | 1 496 | 1 264 | 789 | 1 904 | 1 258 | 646 |
| Universitätsklinikum Frankfurt | m | 1 588 | 685 | 685 | 563 | 122 | — | 903 | 740 | 163 |
| | w | 3 984 | 849 | 849 | 476 | 373 | — | 3 135 | 1 909 | 1 226 |
| | i | 5 572 | 1 534 | 1 534 | 1 039 | 495 | — | 4 038 | 2 649 | 1 389 |
| Justus-Liebig-Universität Gießen | m | 2 249 | 1 568 | 1 110 | 624 | 486 | 458 | 681 | 590 | 91 |
| | w | 3 123 | 1 495 | 1 017 | 400 | 617 | 478 | 1 628 | 626 | 1 002 |
| | i | 5 372 | 3 063 | 2 127 | 1 024 | 1 103 | 936 | 2 309 | 1 216 | 1 093 |
| Universitätsklinikum Gießen und Marburg Standort Gießen | m | 1 221 | 500 | 500 | 428 | 72 | — | 721 | 584 | 137 |
| | w | 3 106 | 372 | 372 | 228 | 144 | — | 2 734 | 1 471 | 1 263 |
| | i | 4 327 | 872 | 872 | 656 | 216 | — | 3 455 | 2 055 | 1 400 |
| Philipps-Universität Marburg | m | 2 068 | 1 364 | 1 066 | 550 | 516 | 298 | 704 | 612 | 92 |
| | w | 2 184 | 1 043 | 798 | 285 | 513 | 245 | 1 141 | 519 | 622 |
| | i | 4 252 | 2 407 | 1 864 | 835 | 1 029 | 543 | 1 845 | 1 131 | 714 |
| Universitätsklinikum Gießen und Marburg Standort Marburg | m | 1 089 | 410 | 410 | 348 | 62 | — | 679 | 569 | 110 |
| | w | 2 333 | 314 | 314 | 189 | 125 | — | 2 019 | 901 | 1 118 |
| | i | 3 422 | 724 | 724 | 537 | 187 | — | 2 698 | 1 470 | 1 228 |
| Universität Kassel | m | 2 246 | 1 742 | 1 150 | 711 | 439 | 592 | 504 | 429 | 75 |
| | w | 1 915 | 1 159 | 713 | 265 | 448 | 446 | 756 | 328 | 428 |
| | i | 4 161 | 2 901 | 1 863 | 976 | 887 | 1 038 | 1 260 | 757 | 503 |
| Frankfurt School of Finance & Management | m | 188 | 175 | 57 | 48 | 9 | 118 | 13 | 13 | — |
| | w | 83 | 35 | 12 | 10 | 2 | 23 | 48 | 30 | 18 |
| | i | 271 | 210 | 69 | 58 | 11 | 141 | 61 | 43 | 18 |
| EBS Universität für Wirtschaft und Recht in Wiesbaden, Oestrich-Winkel | m | 113 | 92 | 92 | 31 | 61 | — | 21 | 19 | 2 |
| | w | 154 | 42 | 42 | 7 | 35 | — | 112 | 61 | 51 |
| | i | 267 | 134 | 134 | 38 | 96 | — | 133 | 80 | 53 |
| Z u s a m m e n | m | 16 827 | 11 095 | 8 847 | 5 858 | 2 989 | 2 248 | 5 732 | 4 887 | 845 |
| | w | 21 541 | 7 619 | 5 921 | 2 690 | 3 231 | 1 698 | 13 922 | 7 043 | 6 879 |
| | i | 38 368 | 18 714 | 14 768 | 8 548 | 6 220 | 3 946 | 19 654 | 11 930 | 7 724 |
| Theologische Hochschulen | | | | | | | | | | |
| Phil.-Theologische Hochschule Sankt Georgen in Frankfurt am Main (rk) | m | 66 | 64 | 34 | 19 | 15 | 30 | 2 | 1 | 1 |
| | w | 31 | 19 | 7 | 3 | 4 | 12 | 12 | 7 | 5 |
| | i | 97 | 83 | 41 | 22 | 19 | 42 | 14 | 8 | 6 |
| Theologische Fakultät Fulda (rk) | m | 19 | 18 | 14 | 12 | 2 | 4 | 1 | 1 | — |
| | w | 16 | 2 | — | — | — | 2 | 14 | 4 | 10 |
| | i | 35 | 20 | 14 | 12 | 2 | 6 | 15 | 5 | 10 |

1. Personal an Hochschulen und HS-Kliniken in Hessen im Jahr 2017 nach Hochschulen und HS-Kliniken Art des Beschäftigungsverhältnisses und Hochschularten

| Hochschule / HS-Klinik | Ge- schl. | Personal insgesamt | Wissenschaftliches und künstlerisches Personal | | | | | Verwaltungs-, technisches und sonstiges Personal | | |
|--|--------------|-----------------------|--|----------------|--------------------------------|--------------------------------|---------------------|---|--------------------------------|--------------------------------|
| | | | zu- sammen | hauptberuflich | | | neben- beruflich | zu- sammen | Vollzeit- beschäf- tigte | Teilzeit- beschäf- tigte |
| | | | | zu- sammen | Vollzeit- beschäf- tigte | Teilzeit- beschäf- tigte | | | | |
| Lutherische Theologische Hochschule Oberursel (ev) | m | 12 | 5 | 5 | 5 | — | — | 7 | 1 | 6 |
| | w | 5 | 1 | 1 | — | 1 | — | 4 | 1 | 3 |
| | i | 17 | 6 | 6 | 5 | 1 | — | 11 | 2 | 9 |
| Ev. Hochschule Tabor in Marburg | m | 38 | 30 | 12 | 6 | 6 | 18 | 8 | — | 8 |
| | w | 12 | 5 | 3 | 1 | 2 | 2 | 7 | — | 7 |
| | i | 50 | 35 | 15 | 7 | 8 | 20 | 15 | — | 15 |
| Freie Theologische Hochschule Gießen (FTH) | m | 30 | 22 | 15 | 8 | 7 | 7 | 8 | — | 8 |
| | w | 11 | 3 | 2 | — | 2 | 1 | 8 | 2 | 6 |
| | i | 41 | 25 | 17 | 8 | 9 | 8 | 16 | 2 | 14 |
| Theologische Hochschule Ewersbach in Dietzhöltal | m | 24 | 20 | 8 | 8 | — | 12 | 4 | 2 | 2 |
| | w | 10 | 2 | — | — | — | 2 | 8 | — | 8 |
| | i | 34 | 22 | 8 | 8 | — | 14 | 12 | 2 | 10 |
| Z u s a m m e n | m | 189 | 159 | 88 | 58 | 30 | 71 | 30 | 5 | 25 |
| | w | 85 | 32 | 13 | 4 | 9 | 19 | 53 | 14 | 39 |
| | i | 274 | 191 | 101 | 62 | 39 | 90 | 83 | 19 | 64 |

Kunsthochschulen

| | | | | | | | | | | |
|--|---|-----|-----|-----|-----|----|-----|-----|----|----|
| Staatliche Hochschule für Bildende Künste (Städelschule), Frankfurt a.M. | m | 23 | 13 | 10 | 7 | 3 | 3 | 10 | 7 | 3 |
| | w | 22 | 6 | 6 | 3 | 3 | — | 16 | 6 | 10 |
| | i | 45 | 19 | 16 | 10 | 6 | 3 | 26 | 13 | 13 |
| Hochschule für Musik und Darstellende Kunst in Frankfurt am Main | m | 249 | 230 | 60 | 45 | 15 | 170 | 19 | 17 | 2 |
| | w | 220 | 171 | 40 | 20 | 20 | 131 | 49 | 29 | 20 |
| | i | 469 | 401 | 100 | 65 | 35 | 301 | 68 | 46 | 22 |
| Hochschule für Gestaltung in Offenbach am Main | m | 85 | 62 | 35 | 29 | 6 | 27 | 23 | 16 | 7 |
| | w | 52 | 20 | 14 | 9 | 5 | 6 | 32 | 10 | 22 |
| | i | 137 | 82 | 49 | 38 | 11 | 33 | 55 | 26 | 29 |
| Z u s a m m e n | m | 357 | 305 | 105 | 81 | 24 | 200 | 52 | 40 | 12 |
| | w | 294 | 197 | 60 | 32 | 28 | 137 | 97 | 45 | 52 |
| | i | 651 | 502 | 165 | 113 | 52 | 337 | 149 | 85 | 64 |

Fachhochschulen (ohne Verwaltungsfachhochschulen)

| | | | | | | | | | | |
|--|---|-------|-------|-----|-----|-----|-----|-----|-----|-----|
| Hochschule Darmstadt | m | 1 149 | 863 | 355 | 293 | 62 | 508 | 286 | 244 | 42 |
| | w | 666 | 370 | 116 | 78 | 38 | 254 | 296 | 148 | 148 |
| | i | 1 815 | 1 233 | 471 | 371 | 100 | 762 | 582 | 392 | 190 |
| Frankfurt University of Applied Sciences | m | 1 062 | 863 | 240 | 180 | 60 | 623 | 199 | 145 | 54 |
| | w | 742 | 490 | 157 | 94 | 63 | 333 | 252 | 130 | 122 |
| | i | 1 804 | 1 353 | 397 | 274 | 123 | 956 | 451 | 275 | 176 |
| Technische Hochschule Mittelhessen in Gießen, Friedberg, Wetzlar | m | 1 019 | 691 | 347 | 267 | 80 | 344 | 328 | 233 | 95 |
| | w | 547 | 182 | 95 | 49 | 46 | 87 | 365 | 157 | 208 |
| | i | 1 566 | 873 | 442 | 316 | 126 | 431 | 693 | 390 | 303 |

1. Personal an Hochschulen und HS-Kliniken in Hessen im Jahr 2017 nach Hochschulen und HS-Kliniken Art des Beschäftigungsverhältnisses und Hochschularten

| Hochschule / HS-Klinik | Ge- schl. | Personal insgesamt | Wissenschaftliches und künstlerisches Personal | | | | | Verwaltungs-, technisches und sonstiges Personal | | |
|---|--------------|-----------------------|--|----------------|--------------------------------|--------------------------------|---------------------|---|--------------------------------|--------------------------------|
| | | | zu- sammen | hauptberuflich | | | neben- beruflich | zu- sammen | Vollzeit- beschäf- tigte | Teilzeit- beschäf- tigte |
| | | | | zu- sammen | Vollzeit- beschäf- tigte | Teilzeit- beschäf- tigte | | | | |
| Hochschule RheinMain in Wiesbaden, Rüsselsheim | m | 835 | 631 | 271 | 225 | 46 | 360 | 204 | 137 | 67 |
| | w | 551 | 248 | 82 | 49 | 33 | 166 | 303 | 106 | 197 |
| | i | 1 386 | 879 | 353 | 274 | 79 | 526 | 507 | 243 | 264 |
| Hochschule Geisenheim University | m | 311 | 166 | 72 | 53 | 19 | 94 | 145 | 118 | 27 |
| | w | 398 | 197 | 61 | 31 | 30 | 136 | 201 | 82 | 119 |
| | i | 709 | 363 | 133 | 84 | 49 | 230 | 346 | 200 | 146 |
| Hochschule Fulda | m | 444 | 334 | 130 | 101 | 29 | 204 | 110 | 86 | 24 |
| | w | 562 | 330 | 155 | 93 | 62 | 175 | 232 | 91 | 141 |
| | i | 1 006 | 664 | 285 | 194 | 91 | 379 | 342 | 177 | 165 |
| Evangelische Hochschule Darmstadt | m | 126 | 110 | 19 | 15 | 4 | 91 | 16 | 7 | 9 |
| | w | 209 | 164 | 35 | 25 | 10 | 129 | 45 | 17 | 28 |
| | i | 335 | 274 | 54 | 40 | 14 | 220 | 61 | 24 | 37 |
| Provdias School of International Management and Technology in Frankfurt am Main | m | 75 | 74 | 26 | 3 | 23 | 48 | 1 | 1 | — |
| | w | 38 | 28 | 7 | 3 | 4 | 21 | 10 | 9 | 1 |
| | i | 113 | 102 | 33 | 6 | 27 | 69 | 11 | 10 | 1 |
| Hochschule der Gesetzlichen Unfallversicherung in Bad Hersfeld | m | 25 | 23 | 12 | 9 | 3 | 11 | 2 | 2 | — |
| | w | 14 | 9 | 6 | 5 | 1 | 3 | 5 | 4 | 1 |
| | i | 39 | 32 | 18 | 14 | 4 | 14 | 7 | 6 | 1 |
| accadis School Bad Homburg | m | 34 | 24 | 7 | 6 | 1 | 17 | 10 | 7 | 3 |
| | w | 26 | 15 | 5 | 5 | — | 10 | 11 | 10 | 1 |
| | i | 60 | 39 | 12 | 11 | 1 | 27 | 21 | 17 | 4 |
| Wilhelm Büchner Hochschule, in Darmstadt | m | 242 | 236 | 13 | 11 | 2 | 223 | 6 | 5 | 1 |
| | w | 66 | 45 | 5 | — | 5 | 40 | 21 | 10 | 11 |
| | i | 308 | 281 | 18 | 11 | 7 | 263 | 27 | 15 | 12 |
| Hochschule Fresenius in Frankfurt, Idstein | m | 245 | 231 | 54 | 30 | 24 | 177 | 14 | 12 | 2 |
| | w | 268 | 157 | 62 | 20 | 42 | 95 | 111 | 51 | 60 |
| | i | 513 | 388 | 116 | 50 | 66 | 272 | 125 | 63 | 62 |
| DIPLOMA Hochschule in Bad Sooden-Allendorf | m | 178 | 150 | 26 | 10 | 16 | 124 | 28 | 17 | 11 |
| | w | 134 | 67 | 11 | 6 | 5 | 56 | 67 | 35 | 32 |
| | i | 312 | 217 | 37 | 16 | 21 | 180 | 95 | 52 | 43 |
| CVJM-Hochschule in Kassel | m | 34 | 30 | 13 | 9 | 4 | 17 | 4 | 4 | — |
| | w | 25 | 17 | 7 | 2 | 5 | 10 | 8 | — | 8 |
| | i | 59 | 47 | 20 | 11 | 9 | 27 | 12 | 4 | 8 |
| Hochschule für Medien, Kommunikation und Wirtschaft in Frankfurt | m | 14 | 13 | 4 | 3 | 1 | 9 | 1 | 1 | — |
| | w | 11 | 8 | — | — | — | 8 | 3 | 3 | — |
| | i | 25 | 21 | 4 | 3 | 1 | 17 | 4 | 4 | — |
| Z u s a m m e n | m | 5 793 | 4 439 | 1 589 | 1 215 | 374 | 2 850 | 1 354 | 1 019 | 335 |
| | w | 4 257 | 2 327 | 804 | 460 | 344 | 1 523 | 1 930 | 853 | 1 077 |
| | i | 10 050 | 6 766 | 2 393 | 1 675 | 718 | 4 373 | 3 284 | 1 872 | 1 412 |

1. Personal an Hochschulen und HS-Kliniken in Hessen im Jahr 2017 nach Hochschulen und HS-Kliniken Art des Beschäftigungsverhältnisses und Hochschularten

| Hochschule / HS-Klinik | Geschl. | Personal insgesamt | Wissenschaftliches und künstlerisches Personal | | | | | Verwaltungs-, technisches und sonstiges Personal | | |
|------------------------|---------|--------------------|--|----------------|----------------------|----------------------|----------------|--|----------------------|----------------------|
| | | | zusammen | hauptberuflich | | | nebenberuflich | zusammen | Vollzeitbeschäftigte | Teilzeitbeschäftigte |
| | | | | zusammen | Vollzeitbeschäftigte | Teilzeitbeschäftigte | | | | |

Verwaltungsfachhochschulen

| | | | | | | | | | | |
|---|---|-----|-----|-----|-----|----|-----|-----|-----|----|
| Archivschule Marburg | m | 16 | 13 | 6 | 4 | 2 | 7 | 3 | 3 | — |
| | w | 10 | 6 | 1 | 1 | — | 5 | 4 | 4 | — |
| | i | 26 | 19 | 7 | 5 | 2 | 12 | 7 | 7 | — |
| Hessische Hochschule für Finanzen und Rechtspflege in Rotenburg an der Fulda | m | 51 | 33 | 33 | 32 | 1 | — | 18 | 18 | — |
| | w | 40 | 13 | 13 | 11 | 2 | — | 27 | 12 | 15 |
| | i | 91 | 46 | 46 | 43 | 3 | — | 45 | 30 | 15 |
| Hess. H für Polizei u. Verwaltung (HfVP) in Gießen, Kassel, Mühlheim am Main, Wiesbaden | m | 362 | 325 | 80 | 80 | — | 245 | 37 | 37 | — |
| | w | 132 | 91 | 33 | 26 | 7 | 58 | 41 | 29 | 12 |
| | i | 494 | 416 | 113 | 106 | 7 | 303 | 78 | 66 | 12 |
| Hochschule Bund FB Wetterdienst in Langen | m | 9 | 8 | 2 | — | 2 | 6 | 1 | 1 | — |
| | w | 3 | 1 | 1 | — | 1 | — | 2 | 1 | 1 |
| | i | 12 | 9 | 3 | — | 3 | 6 | 3 | 2 | 1 |
| Hochschule Bund FB Kriminalpolizei in Wiesbaden | m | 16 | 13 | 13 | 13 | — | — | 3 | 2 | 1 |
| | w | 20 | 10 | 10 | 10 | — | — | 10 | 4 | 6 |
| | i | 36 | 23 | 23 | 23 | — | — | 13 | 6 | 7 |
| Hochschule Bund FB Landwirtschaftliche Sozialversicherung in Kassel | m | 17 | 15 | 4 | 4 | — | 11 | 2 | 2 | — |
| | w | 10 | 5 | 4 | 3 | 1 | 1 | 5 | 3 | 2 |
| | i | 27 | 20 | 8 | 7 | 1 | 12 | 7 | 5 | 2 |
| Z u s a m m e n | m | 471 | 407 | 138 | 133 | 5 | 269 | 64 | 63 | 1 |
| | w | 215 | 126 | 62 | 51 | 11 | 64 | 89 | 53 | 36 |
| | i | 686 | 533 | 200 | 184 | 16 | 333 | 153 | 116 | 37 |

Alle Hochschulen

| | | | | | | | | | | |
|-------------------|---|--------|--------|--------|--------|-------|-------|--------|--------|-------|
| I n s g e s a m t | m | 23 637 | 16 405 | 10 767 | 7 345 | 3 422 | 5 638 | 7 232 | 6 014 | 1 218 |
| | w | 26 392 | 10 301 | 6 860 | 3 237 | 3 623 | 3 441 | 16 091 | 8 008 | 8 083 |
| | i | 50 029 | 26 706 | 17 627 | 10 582 | 7 045 | 9 079 | 23 323 | 14 022 | 9 301 |

1) Ohne Klinikum.

2. Personal an Hochschulen und Hochschulkliniken in Hessen im Jahr 2017 nach Fächergruppen der organisatorischen Zugehörigkeit, Art des Beschäftigungsverhältnisses und Hochschularten

| Fächergruppe | Geschl. | Personal insgesamt | Wissenschaftliches und künstlerisches Personal | | | | | Verwaltungs-, technisches und sonstiges Personal | | |
|---|---------|--------------------|--|----------------|----------------------|----------------------|----------------|--|----------------------|----------------------|
| | | | zusammen | hauptberuflich | | | nebenberuflich | zusammen | Vollzeitbeschäftigte | Teilzeitbeschäftigte |
| | | | | zusammen | Vollzeitbeschäftigte | Teilzeitbeschäftigte | | | | |
| Universitäten und Hochschulkliniken | | | | | | | | | | |
| Geisteswissenschaften | m | 982 | 953 | 622 | 399 | 223 | 331 | 29 | 16 | 13 |
| | w | 1 323 | 1 069 | 704 | 326 | 378 | 365 | 254 | 113 | 141 |
| | i | 2 305 | 2 022 | 1 326 | 725 | 601 | 696 | 283 | 129 | 154 |
| Sport | m | 196 | 192 | 91 | 59 | 32 | 101 | 4 | 4 | — |
| | w | 139 | 120 | 45 | 17 | 28 | 75 | 19 | 9 | 10 |
| | i | 335 | 312 | 136 | 76 | 60 | 176 | 23 | 13 | 10 |
| Rechts-, Wirtschafts- und Sozialwissenschaften | m | 2 177 | 2 107 | 1 413 | 771 | 642 | 694 | 70 | 49 | 21 |
| | w | 2 161 | 1 680 | 1 176 | 470 | 706 | 504 | 481 | 190 | 291 |
| | i | 4 338 | 3 787 | 2 589 | 1 241 | 1 348 | 1 198 | 551 | 239 | 312 |
| Mathematik, Naturwissenschaften | m | 2 975 | 2 484 | 2 199 | 1 016 | 1 183 | 285 | 491 | 442 | 49 |
| | w | 1 870 | 1 104 | 987 | 301 | 686 | 117 | 766 | 336 | 430 |
| | i | 4 845 | 3 588 | 3 186 | 1 317 | 1 869 | 402 | 1 257 | 778 | 479 |
| Humanmedizin / Gesundheitswissenschaften | m | 3 492 | 2 073 | 1 975 | 1 604 | 371 | 98 | 1 419 | 1 084 | 335 |
| | w | 8 539 | 1 911 | 1 869 | 1 014 | 855 | 42 | 6 628 | 3 336 | 3 292 |
| | i | 12 031 | 3 984 | 3 844 | 2 618 | 1 226 | 140 | 8 047 | 4 420 | 3 627 |
| Agrar-, Forst- und Ernährungswissenschaften, Veterinärmedizin | m | 486 | 339 | 259 | 154 | 105 | 80 | 147 | 118 | 29 |
| | w | 798 | 451 | 326 | 113 | 213 | 125 | 347 | 131 | 216 |
| | i | 1 284 | 790 | 585 | 267 | 318 | 205 | 494 | 249 | 245 |
| Ingenieurwissenschaften | m | 2 781 | 2 294 | 1 949 | 1 637 | 312 | 345 | 487 | 430 | 57 |
| | w | 961 | 490 | 426 | 262 | 164 | 64 | 471 | 201 | 270 |
| | i | 3 742 | 2 784 | 2 375 | 1 899 | 476 | 409 | 958 | 631 | 327 |
| Kunst, Kunstwissenschaft | m | 264 | 242 | 125 | 79 | 46 | 117 | 22 | 15 | 7 |
| | w | 302 | 244 | 137 | 63 | 74 | 107 | 58 | 18 | 40 |
| | i | 566 | 486 | 262 | 142 | 120 | 224 | 80 | 33 | 47 |
| Zentrale Einrichtungen (ohne klinikspezifische Einrichtungen) | m | 2 433 | 373 | 176 | 108 | 68 | 197 | 2 060 | 1 821 | 239 |
| | w | 3 474 | 515 | 216 | 101 | 115 | 299 | 2 959 | 1 512 | 1 447 |
| | i | 5 907 | 888 | 392 | 209 | 183 | 496 | 5 019 | 3 333 | 1 686 |
| Zentrale Einrichtungen der Hochschulkliniken (nur Humanmedizin) | m | 1 041 | 38 | 38 | 31 | 7 | — | 1 003 | 908 | 95 |
| | w | 1 974 | 35 | 35 | 23 | 12 | — | 1 939 | 1 197 | 742 |
| | i | 3 015 | 73 | 73 | 54 | 19 | — | 2 942 | 2 105 | 837 |
| Z u s a m m e n | m | 16 827 | 11 095 | 8 847 | 5 858 | 2 989 | 2 248 | 5 732 | 4 887 | 845 |
| | w | 21 541 | 7 619 | 5 921 | 2 690 | 3 231 | 1 698 | 13 922 | 7 043 | 6 879 |
| | i | 38 368 | 18 714 | 14 768 | 8 548 | 6 220 | 3 946 | 19 654 | 11 930 | 7 724 |
| Theologische Hochschulen | | | | | | | | | | |
| Geisteswissenschaften | m | 158 | 151 | 86 | 58 | 28 | 65 | 7 | — | 7 |
| | w | 35 | 29 | 12 | 4 | 8 | 17 | 6 | — | 6 |
| | i | 193 | 180 | 98 | 62 | 36 | 82 | 13 | — | 13 |
| Rechts-, Wirtschafts- und Sozialwissenschaften | m | 8 | 7 | 2 | — | 2 | 5 | 1 | — | 1 |
| | w | 2 | 1 | 1 | — | 1 | — | 1 | — | 1 |
| | i | 10 | 8 | 3 | — | 3 | 5 | 2 | — | 2 |

2. Personal an Hochschulen und Hochschulkliniken in Hessen im Jahr 2017 nach Fächergruppen der organisatorischen Zugehörigkeit, Art des Beschäftigungsverhältnisses und Hochschularten

| Fächergruppe | Geschl. | Personal insgesamt | Wissenschaftliches und künstlerisches Personal | | | | | Verwaltungs-, technisches und sonstiges Personal | | |
|--|---------|--------------------|--|----------------|----------------------|----------------------|----------------|--|----------------------|----------------------|
| | | | zusammen | hauptberuflich | | | nebenberuflich | zusammen | Vollzeitbeschäftigte | Teilzeitbeschäftigte |
| | | | | zusammen | Vollzeitbeschäftigte | Teilzeitbeschäftigte | | | | |
| Humanmedizin / Gesundheitswissenschaften | m | — | — | — | — | — | — | — | — | — |
| | w | 1 | 1 | — | — | — | 1 | — | — | — |
| | i | 1 | 1 | — | — | — | 1 | — | — | — |
| Kunst, Kunstwissenschaft | m | — | — | — | — | — | — | — | — | — |
| | w | 1 | 1 | — | — | — | 1 | — | — | — |
| | i | 1 | 1 | — | — | — | 1 | — | — | — |
| Zentrale Einrichtungen | m | 23 | 1 | — | — | — | 1 | 22 | 5 | 17 |
| | w | 46 | — | — | — | — | — | 46 | 14 | 32 |
| | i | 69 | 1 | — | — | — | 1 | 68 | 19 | 49 |
| Z u s a m m e n | m | 189 | 159 | 88 | 58 | 30 | 71 | 30 | 5 | 25 |
| | w | 85 | 32 | 13 | 4 | 9 | 19 | 53 | 14 | 39 |
| | i | 274 | 191 | 101 | 62 | 39 | 90 | 83 | 19 | 64 |

Kunsthochschulen

| | | | | | | | | | | |
|--|---|-----|-----|-----|-----|----|-----|-----|----|----|
| Geisteswissenschaften | m | 1 | 1 | — | — | — | 1 | — | — | — |
| | w | 1 | 1 | 1 | 1 | — | — | — | — | — |
| | i | 2 | 2 | 1 | 1 | — | 1 | — | — | — |
| Rechts-, Wirtschafts- und Sozialwissenschaften | m | 1 | 1 | 1 | 1 | — | — | — | — | — |
| | w | — | — | — | — | — | — | — | — | — |
| | i | 1 | 1 | 1 | 1 | — | — | — | — | — |
| Ingenieurwissenschaften | m | 3 | 3 | 2 | 1 | 1 | 1 | — | — | — |
| | w | — | — | — | — | — | — | — | — | — |
| | i | 3 | 3 | 2 | 1 | 1 | 1 | — | — | — |
| Kunst, Kunstwissenschaft | m | 306 | 299 | 101 | 78 | 23 | 198 | 7 | 4 | 3 |
| | w | 197 | 193 | 57 | 31 | 26 | 136 | 4 | 1 | 3 |
| | i | 503 | 492 | 158 | 109 | 49 | 334 | 11 | 5 | 6 |
| Zentrale Einrichtungen | m | 46 | 1 | 1 | 1 | — | — | 45 | 36 | 9 |
| | w | 96 | 3 | 2 | — | 2 | 1 | 93 | 44 | 49 |
| | i | 142 | 4 | 3 | 1 | 2 | 1 | 138 | 80 | 58 |
| Z u s a m m e n | m | 357 | 305 | 105 | 81 | 24 | 200 | 52 | 40 | 12 |
| | w | 294 | 197 | 60 | 32 | 28 | 137 | 97 | 45 | 52 |
| | i | 651 | 502 | 165 | 113 | 52 | 337 | 149 | 85 | 64 |

Fachhochschulen (ohne Verwaltungsfachhochschulen)

| | | | | | | | | | | |
|--|---|-------|-------|-----|-----|-----|-------|-----|----|-----|
| Geisteswissenschaften | m | 52 | 49 | 17 | 11 | 6 | 32 | 3 | 2 | 1 |
| | w | 90 | 75 | 24 | 11 | 13 | 51 | 15 | 7 | 8 |
| | i | 142 | 124 | 41 | 22 | 19 | 83 | 18 | 9 | 9 |
| Sport | m | 1 | — | — | — | — | — | 1 | 1 | — |
| | w | — | — | — | — | — | — | — | — | — |
| | i | 1 | — | — | — | — | — | 1 | 1 | — |
| Rechts-, Wirtschafts- und Sozialwissenschaften | m | 1 466 | 1 418 | 420 | 299 | 121 | 998 | 48 | 34 | 14 |
| | w | 1 187 | 1 063 | 328 | 208 | 120 | 735 | 124 | 35 | 89 |
| | i | 2 653 | 2 481 | 748 | 507 | 241 | 1 733 | 172 | 69 | 103 |

2. Personal an Hochschulen und Hochschulkliniken in Hessen im Jahr 2017 nach Fächergruppen der organisatorischen Zugehörigkeit, Art des Beschäftigungsverhältnisses und Hochschularten

| Fächergruppe | Geschl. | Personal insgesamt | Wissenschaftliches und künstlerisches Personal | | | | | Verwaltungs-, technisches und sonstiges Personal | | |
|---|---------|--------------------|--|----------------|----------------------|----------------------|----------------|--|----------------------|----------------------|
| | | | zusammen | hauptberuflich | | | nebenberuflich | zusammen | Vollzeitbeschäftigte | Teilzeitbeschäftigte |
| | | | | zusammen | Vollzeitbeschäftigte | Teilzeitbeschäftigte | | | | |
| Mathematik, Naturwissenschaften | m | 159 | 136 | 64 | 56 | 8 | 72 | 23 | 17 | 6 |
| | w | 84 | 48 | 31 | 18 | 13 | 17 | 36 | 9 | 27 |
| | i | 243 | 184 | 95 | 74 | 21 | 89 | 59 | 26 | 33 |
| Humanmedizin / Gesundheitswissenschaften | m | 247 | 229 | 61 | 44 | 17 | 168 | 18 | 10 | 8 |
| | w | 259 | 215 | 97 | 48 | 49 | 118 | 44 | 17 | 27 |
| | i | 506 | 444 | 158 | 92 | 66 | 286 | 62 | 27 | 35 |
| Agrar-, Forst- und Ernährungswissenschaften, Veterinärmedizin | m | 282 | 192 | 80 | 60 | 20 | 112 | 90 | 69 | 21 |
| | w | 336 | 232 | 72 | 38 | 34 | 160 | 104 | 29 | 75 |
| | i | 618 | 424 | 152 | 98 | 54 | 272 | 194 | 98 | 96 |
| Ingenieurwissenschaften | m | 2 439 | 2 105 | 854 | 682 | 172 | 1 251 | 334 | 235 | 99 |
| | w | 644 | 426 | 161 | 94 | 67 | 265 | 218 | 81 | 137 |
| | i | 3 083 | 2 531 | 1 015 | 776 | 239 | 1 516 | 552 | 316 | 236 |
| Kunst, Kunstwissenschaft | m | 233 | 208 | 46 | 35 | 11 | 162 | 25 | 18 | 7 |
| | w | 109 | 92 | 25 | 22 | 3 | 67 | 17 | 5 | 12 |
| | i | 342 | 300 | 71 | 57 | 14 | 229 | 42 | 23 | 19 |
| Zentrale Einrichtungen | m | 914 | 102 | 47 | 28 | 19 | 55 | 812 | 633 | 179 |
| | w | 1 548 | 176 | 66 | 21 | 45 | 110 | 1 372 | 670 | 702 |
| | i | 2 462 | 278 | 113 | 49 | 64 | 165 | 2 184 | 1 303 | 881 |
| Z u s a m m e n | m | 5 793 | 4 439 | 1 589 | 1 215 | 374 | 2 850 | 1 354 | 1 019 | 335 |
| | w | 4 257 | 2 327 | 804 | 460 | 344 | 1 523 | 1 930 | 853 | 1 077 |
| | i | 10 050 | 6 766 | 2 393 | 1 675 | 718 | 4 373 | 3 284 | 1 872 | 1 412 |
| Verwaltungsfachhochschulen | | | | | | | | | | |
| Rechts-, Wirtschafts- und Sozialwissenschaften | m | 441 | 399 | 136 | 133 | 3 | 263 | 42 | 42 | — |
| | w | 175 | 125 | 61 | 51 | 10 | 64 | 50 | 36 | 14 |
| | i | 616 | 524 | 197 | 184 | 13 | 327 | 92 | 78 | 14 |
| Mathematik, Naturwissenschaften | m | 9 | 8 | 2 | — | 2 | 6 | 1 | 1 | — |
| | w | 3 | 1 | 1 | — | 1 | — | 2 | 1 | 1 |
| | i | 12 | 9 | 3 | — | 3 | 6 | 3 | 2 | 1 |
| Kunst, Kunstwissenschaft | m | — | — | — | — | — | — | — | — | — |
| | w | 1 | — | — | — | — | — | 1 | — | 1 |
| | i | 1 | — | — | — | — | — | 1 | — | 1 |
| Zentrale Einrichtungen | m | 21 | — | — | — | — | — | 21 | 20 | 1 |
| | w | 36 | — | — | — | — | — | 36 | 16 | 20 |
| | i | 57 | — | — | — | — | — | 57 | 36 | 21 |
| Z u s a m m e n | m | 471 | 407 | 138 | 133 | 5 | 269 | 64 | 63 | 1 |
| | w | 215 | 126 | 62 | 51 | 11 | 64 | 89 | 53 | 36 |
| | i | 686 | 533 | 200 | 184 | 16 | 333 | 153 | 116 | 37 |

2. Personal an Hochschulen und Hochschulkliniken in Hessen im Jahr 2017 nach Fächergruppen der organisatorischen Zugehörigkeit, Art des Beschäftigungsverhältnisses und Hochschularten

| Fächergruppe | Geschl. | Personal insgesamt | Wissenschaftliches und künstlerisches Personal | | | | | Verwaltungs-, technisches und sonstiges Personal | | |
|---|---------|--------------------|--|----------------|----------------------|----------------------|----------------|--|----------------------|----------------------|
| | | | zusammen | hauptberuflich | | | nebenberuflich | zusammen | Vollzeitbeschäftigte | Teilzeitbeschäftigte |
| | | | | zusammen | Vollzeitbeschäftigte | Teilzeitbeschäftigte | | | | |
| Alle Hochschulen | | | | | | | | | | |
| Geisteswissenschaften | m | 1 193 | 1 154 | 725 | 468 | 257 | 429 | 39 | 18 | 21 |
| | w | 1 449 | 1 174 | 741 | 342 | 399 | 433 | 275 | 120 | 155 |
| | i | 2 642 | 2 328 | 1 466 | 810 | 656 | 862 | 314 | 138 | 176 |
| Sport | m | 197 | 192 | 91 | 59 | 32 | 101 | 5 | 5 | — |
| | w | 139 | 120 | 45 | 17 | 28 | 75 | 19 | 9 | 10 |
| | i | 336 | 312 | 136 | 76 | 60 | 176 | 24 | 14 | 10 |
| Rechts-, Wirtschafts- und Sozialwissenschaften | m | 4 093 | 3 932 | 1 972 | 1 204 | 768 | 1 960 | 161 | 125 | 36 |
| | w | 3 525 | 2 869 | 1 566 | 729 | 837 | 1 303 | 656 | 261 | 395 |
| | i | 7 618 | 6 801 | 3 538 | 1 933 | 1 605 | 3 263 | 817 | 386 | 431 |
| Mathematik, Naturwissenschaften | m | 3 143 | 2 628 | 2 265 | 1 072 | 1 193 | 363 | 515 | 460 | 55 |
| | w | 1 957 | 1 153 | 1 019 | 319 | 700 | 134 | 804 | 346 | 458 |
| | i | 5 100 | 3 781 | 3 284 | 1 391 | 1 893 | 497 | 1 319 | 806 | 513 |
| Humanmedizin / Gesundheitswissenschaften | m | 3 739 | 2 302 | 2 036 | 1 648 | 388 | 266 | 1 437 | 1 094 | 343 |
| | w | 8 799 | 2 127 | 1 966 | 1 062 | 904 | 161 | 6 672 | 3 353 | 3 319 |
| | i | 12 538 | 4 429 | 4 002 | 2 710 | 1 292 | 427 | 8 109 | 4 447 | 3 662 |
| Agrar-, Forst- und Ernährungswissenschaften, Veterinärmedizin | m | 768 | 531 | 339 | 214 | 125 | 192 | 237 | 187 | 50 |
| | w | 1 134 | 683 | 398 | 151 | 247 | 285 | 451 | 160 | 291 |
| | i | 1 902 | 1 214 | 737 | 365 | 372 | 477 | 688 | 347 | 341 |
| Ingenieurwissenschaften | m | 5 223 | 4 402 | 2 805 | 2 320 | 485 | 1 597 | 821 | 665 | 156 |
| | w | 1 605 | 916 | 587 | 356 | 231 | 329 | 689 | 282 | 407 |
| | i | 6 828 | 5 318 | 3 392 | 2 676 | 716 | 1 926 | 1 510 | 947 | 563 |
| Kunst, Kunstwissenschaft | m | 803 | 749 | 272 | 192 | 80 | 477 | 54 | 37 | 17 |
| | w | 610 | 530 | 219 | 116 | 103 | 311 | 80 | 24 | 56 |
| | i | 1 413 | 1 279 | 491 | 308 | 183 | 788 | 134 | 61 | 73 |
| Zentrale Einrichtungen (ohne klinikspezifische Einrichtungen) | m | 3 437 | 477 | 224 | 137 | 87 | 253 | 2 960 | 2 515 | 445 |
| | w | 5 200 | 694 | 284 | 122 | 162 | 410 | 4 506 | 2 256 | 2 250 |
| | i | 8 637 | 1 171 | 508 | 259 | 249 | 663 | 7 466 | 4 771 | 2 695 |
| Zentrale Einrichtungen der Hochschulkliniken (nur Humanmedizin) | m | 1 041 | 38 | 38 | 31 | 7 | — | 1 003 | 908 | 95 |
| | w | 1 974 | 35 | 35 | 23 | 12 | — | 1 939 | 1 197 | 742 |
| | i | 3 015 | 73 | 73 | 54 | 19 | — | 2 942 | 2 105 | 837 |
| I n s g e s a m t | m | 23 637 | 16 405 | 10 767 | 7 345 | 3 422 | 5 638 | 7 232 | 6 014 | 1 218 |
| | w | 26 392 | 10 301 | 6 860 | 3 237 | 3 623 | 3 441 | 16 091 | 8 008 | 8 083 |
| | i | 50 029 | 26 706 | 17 627 | 10 582 | 7 045 | 9 079 | 23 323 | 14 022 | 9 301 |

3. Wissenschaftliches und künstlerisches Personal an Hochschulen und Hochschulkliniken in Hessen im Jahr 2017 nach Hochschulen und Hochschulkliniken, Personalgruppen und Hochschularten

| Hochschule / HS-Klinik | Geschl. | Personal insgesamt | Hauptberufliches Personal | | | | | Nebenberufliches Personal | | | | |
|---|---------|--------------------|---------------------------|-------------|--------------------------|---------------------------------|-----------------------------------|---------------------------|--------------------------|-------------------------------|------------------------------|--|
| | | | zusammen | davon | | | | zusammen | davon | | | |
| | | | | Professoren | Dozenten und Assistenten | wiss. und künstler. Mitarbeiter | Lehrkräfte für besondere Aufgaben | | Gastprofessoren, Emeriti | Lehrbeauftragte ¹⁾ | wissen. Hilfskräfte, Tutoren | |
| Universitäten und Hochschulkliniken | | | | | | | | | | | | |
| Technische Universität Darmstadt | m | 2 487 | 2 144 | 256 | — | 1 875 | 13 | 343 | 41 | 206 | 96 | |
| | w | 833 | 677 | 56 | — | 603 | 18 | 156 | — | 107 | 49 | |
| | i | 3 320 | 2 821 | 312 | — | 2 478 | 31 | 499 | 41 | 313 | 145 | |
| Goethe-Universität Frankfurt am Main ¹⁾ | m | 2 072 | 1 633 | 438 | 16 | 1 129 | 50 | 439 | 73 | 284 | 82 | |
| | w | 1 477 | 1 127 | 145 | 5 | 891 | 86 | 350 | 2 | 219 | 129 | |
| | i | 3 549 | 2 760 | 583 | 21 | 2 020 | 136 | 789 | 75 | 503 | 211 | |
| Universitätsklinikum Frankfurt | m | 685 | 685 | — | — | 685 | — | — | — | — | — | |
| | w | 849 | 849 | — | — | 849 | — | — | — | — | — | |
| | i | 1 534 | 1 534 | — | — | 1 534 | — | — | — | — | — | |
| Justus-Liebig-Universität Gießen | m | 1 568 | 1 110 | 240 | 13 | 789 | 68 | 458 | 66 | 303 | 89 | |
| | w | 1 495 | 1 017 | 99 | 13 | 804 | 101 | 478 | 4 | 312 | 162 | |
| | i | 3 063 | 2 127 | 339 | 26 | 1 593 | 169 | 936 | 70 | 615 | 251 | |
| Universitätsklinikum Gießen und Marburg (Priv.) Standort Gießen | m | 500 | 500 | 44 | — | 456 | — | — | — | — | — | |
| | w | 372 | 372 | 5 | — | 367 | — | — | — | — | — | |
| | i | 872 | 872 | 49 | — | 823 | — | — | — | — | — | |
| Philipps-Universität Marburg | m | 1 364 | 1 066 | 227 | 12 | 780 | 47 | 298 | 49 | 205 | 44 | |
| | w | 1 043 | 798 | 86 | 5 | 641 | 66 | 245 | 1 | 174 | 70 | |
| | i | 2 407 | 1 864 | 313 | 17 | 1 421 | 113 | 543 | 50 | 379 | 114 | |
| Universitätsklinikum Gießen und Marburg (Priv.) Standort Marburg | m | 410 | 410 | 36 | — | 374 | — | — | — | — | — | |
| | w | 314 | 314 | 9 | — | 305 | — | — | — | — | — | |
| | i | 724 | 724 | 45 | — | 679 | — | — | — | — | — | |
| Universität Kassel | m | 1 742 | 1 150 | 232 | 3 | 808 | 107 | 592 | 20 | 495 | 77 | |
| | w | 1 159 | 713 | 99 | — | 494 | 120 | 446 | 2 | 362 | 82 | |
| | i | 2 901 | 1 863 | 331 | 3 | 1 302 | 227 | 1 038 | 22 | 857 | 159 | |
| Frankfurt School of Finance & Management (Priv.) | m | 175 | 57 | 49 | 5 | 3 | — | 118 | — | 118 | — | |
| | w | 35 | 12 | 9 | 1 | 2 | — | 23 | — | 23 | — | |
| | i | 210 | 69 | 58 | 6 | 5 | — | 141 | — | 141 | — | |
| EBS Universität für Wirtschaft und Recht Priv.) in Wiesbaden, Oestrich-Winkel | m | 92 | 92 | 30 | 61 | — | 1 | — | — | — | — | |
| | w | 42 | 42 | 8 | 30 | — | 4 | — | — | — | — | |
| | i | 134 | 134 | 38 | 91 | — | 5 | — | — | — | — | |
| Z u s a m m e n | m | 11 095 | 8 847 | 1 552 | 110 | 6 899 | 286 | 2 248 | 249 | 1 611 | 388 | |
| | w | 7 619 | 5 921 | 516 | 54 | 4 956 | 395 | 1 698 | 9 | 1 197 | 492 | |
| | i | 18 714 | 14 768 | 2 068 | 164 | 11 855 | 681 | 3 946 | 258 | 2 808 | 880 | |
| Theologische Hochschulen | | | | | | | | | | | | |
| Phil.-Theologische Hochschule Sankt Georgen in Frankfurt am Main (rk) | m | 64 | 34 | 14 | 3 | 15 | 2 | 30 | 1 | 21 | 8 | |
| | w | 19 | 7 | 2 | — | 5 | — | 12 | — | 4 | 8 | |
| | i | 83 | 41 | 16 | 3 | 20 | 2 | 42 | 1 | 25 | 16 | |
| Theologische Fakultät Fulda (rk) | m | 18 | 14 | 10 | — | 4 | — | 4 | — | 4 | — | |
| | w | 2 | — | — | — | — | — | 2 | — | 2 | — | |
| | i | 20 | 14 | 10 | — | 4 | — | 6 | — | 6 | — | |

3. Wissenschaftliches und künstlerisches Personal an Hochschulen und Hochschulkliniken in Hessen im Jahr 2017 nach Hochschulen und Hochschulkliniken, Personalgruppen und Hochschularten

| Hochschule / HS-Klinik | Geschl. | Personal insgesamt | Hauptberufliches Personal | | | | | Nebenberufliches Personal | | | |
|--|---------|--------------------|---------------------------|-------------|--------------------------|---------------------------------|-----------------------------------|---------------------------|--------------------------|-------------------------------|----------------------------|
| | | | zusammen | davon | | | | zusammen | davon | | |
| | | | | Professoren | Dozenten und Assistenten | wiss. und künstler. Mitarbeiter | Lehrkräfte für besondere Aufgaben | | Gastprofessoren, Emeriti | Lehrbeauftragte ¹⁾ | wiss. Hilfskräfte, Tutoren |
| Lutherische Theologische Hochschule Oberursel (ev) | m | 5 | 5 | 5 | — | — | — | — | — | — | — |
| | w | 1 | 1 | — | 1 | — | — | — | — | — | — |
| | i | 6 | 6 | 5 | 1 | — | — | — | — | — | — |
| Ev. Hochschule Tabor in Marburg | m | 30 | 12 | 10 | 1 | 1 | — | 18 | 3 | 15 | — |
| | w | 5 | 3 | 2 | — | 1 | — | 2 | — | 2 | — |
| | i | 35 | 15 | 12 | 1 | 2 | — | 20 | 3 | 17 | — |
| Freie Theologische Hochschule Gießen (FTH) | m | 22 | 15 | 6 | 8 | 1 | — | 7 | 1 | 6 | — |
| | w | 3 | 2 | 1 | 1 | — | — | 1 | — | 1 | — |
| | i | 25 | 17 | 7 | 9 | 1 | — | 8 | 1 | 7 | — |
| Theologische Hochschule Ewersbach in Dietzhölztal | m | 20 | 8 | 5 | 3 | — | — | 12 | 2 | 9 | 1 |
| | w | 2 | — | — | — | — | — | 2 | — | 2 | — |
| | i | 22 | 8 | 5 | 3 | — | — | 14 | 2 | 11 | 1 |
| Z u s a m m e n | m | 159 | 88 | 50 | 15 | 21 | 2 | 71 | 7 | 55 | 9 |
| | w | 32 | 13 | 5 | 2 | 6 | — | 19 | — | 11 | 8 |
| | i | 191 | 101 | 55 | 17 | 27 | 2 | 90 | 7 | 66 | 17 |

Kunsthochschulen

| | | | | | | | | | | | |
|--|---|-----|-----|-----|---|----|----|-----|---|-----|---|
| Staatliche Hochschule für Bildende Künste (Städelschule), Frankfurt a.M. | m | 13 | 10 | 5 | 1 | 2 | 2 | 3 | 1 | 2 | — |
| | w | 6 | 6 | 3 | — | 2 | 1 | — | — | — | — |
| | i | 19 | 16 | 8 | 1 | 4 | 3 | 3 | 1 | 2 | — |
| Hochschule für Musik und Darstellende Kunst in Frankfurt am Main | m | 230 | 60 | 44 | — | 6 | 10 | 170 | 1 | 169 | — |
| | w | 171 | 40 | 24 | — | 4 | 12 | 131 | — | 127 | 4 |
| | i | 401 | 100 | 68 | — | 10 | 22 | 301 | 1 | 296 | 4 |
| Hochschule für Gestaltung in Offenbach am Main | m | 62 | 35 | 19 | — | 7 | 9 | 27 | — | 27 | — |
| | w | 20 | 14 | 6 | — | 5 | 3 | 6 | — | 3 | 3 |
| | i | 82 | 49 | 25 | — | 12 | 12 | 33 | — | 30 | 3 |
| Z u s a m m e n | m | 305 | 105 | 68 | 1 | 15 | 21 | 200 | 2 | 198 | — |
| | w | 197 | 60 | 33 | — | 11 | 16 | 137 | — | 130 | 7 |
| | i | 502 | 165 | 101 | 1 | 26 | 37 | 337 | 2 | 328 | 7 |

Fachhochschulen (ohne Verwaltungsfachhochschulen)

| | | | | | | | | | | | |
|--|---|-------|-----|-----|---|-----|----|-----|---|-----|-----|
| Hochschule Darmstadt | m | 863 | 355 | 268 | — | 62 | 25 | 508 | — | 411 | 97 |
| | w | 370 | 116 | 76 | — | 26 | 14 | 254 | — | 185 | 69 |
| | i | 1 233 | 471 | 344 | — | 88 | 39 | 762 | — | 596 | 166 |
| Frankfurt University of Applied Sciences | m | 863 | 240 | 167 | — | 51 | 22 | 623 | — | 549 | 74 |
| | w | 490 | 157 | 92 | — | 44 | 21 | 333 | — | 284 | 49 |
| | i | 1 353 | 397 | 259 | — | 95 | 43 | 956 | — | 833 | 123 |
| Technische Hochschule Mittelhessen in Gießen, Friedberg, Wetzlar | m | 691 | 347 | 214 | — | 81 | 52 | 344 | — | 312 | 32 |
| | w | 182 | 95 | 24 | — | 48 | 23 | 87 | — | 79 | 8 |
| | i | 873 | 442 | 238 | — | 129 | 75 | 431 | — | 391 | 40 |
| Hochschule RheinMain | m | 631 | 271 | 212 | — | 43 | 16 | 360 | — | 335 | 25 |

3. Wissenschaftliches und künstlerisches Personal an Hochschulen und Hochschulkliniken in Hessen im Jahr 2017 nach Hochschulen und Hochschulkliniken, Personalgruppen und Hochschularten

| Hochschule / HS-Klinik | Geschl. | Personal insgesamt | Hauptberufliches Personal | | | | | Nebenberufliches Personal | | | | |
|--|---------|--------------------|---------------------------|-------------|--------------------------|---------------------------------|-----------------------------------|---------------------------|--------------------------|-------------------------------|----------------------------|--|
| | | | zusammen | davon | | | | zusammen | davon | | | |
| | | | | Professoren | Dozenten und Assistenten | wiss. und künstler. Mitarbeiter | Lehrkräfte für besondere Aufgaben | | Gastprofessoren, Emeriti | Lehrbeauftragte ¹⁾ | wiss. Hilfskräfte, Tutoren | |
| in Wiesbaden, Rüsselsheim | w | 248 | 82 | 40 | — | 22 | 20 | 166 | — | 138 | 28 | |
| | i | 879 | 353 | 252 | — | 65 | 36 | 526 | — | 473 | 53 | |
| Hochschule Geisenheim University | m | 166 | 72 | 29 | — | 42 | 1 | 94 | — | 94 | — | |
| | w | 197 | 61 | 13 | — | 43 | 5 | 136 | — | 135 | 1 | |
| | i | 363 | 133 | 42 | — | 85 | 6 | 230 | — | 229 | 1 | |
| Hochschule Fulda | m | 334 | 130 | 84 | — | 24 | 22 | 204 | — | 204 | — | |
| | w | 330 | 155 | 65 | — | 58 | 32 | 175 | — | 175 | — | |
| | i | 664 | 285 | 149 | — | 82 | 54 | 379 | — | 379 | — | |
| Evangelische Hochschule Darmstadt | m | 110 | 19 | 15 | — | 4 | — | 91 | — | 91 | — | |
| | w | 164 | 35 | 28 | — | 7 | — | 129 | — | 129 | — | |
| | i | 274 | 54 | 43 | — | 11 | — | 220 | — | 220 | — | |
| Provdavis School of International Management and Technology in Frankfurt am Main | m | 74 | 26 | 23 | — | 3 | — | 48 | 5 | 43 | — | |
| | w | 28 | 7 | 5 | 1 | 1 | — | 21 | — | 21 | — | |
| | i | 102 | 33 | 28 | 1 | 4 | — | 69 | 5 | 64 | — | |
| Hochschule der Gesetzlichen Unfallversicherung in Bad Hersfeld | m | 23 | 12 | 6 | 5 | 1 | — | 11 | — | 11 | — | |
| | w | 9 | 6 | 2 | 3 | 1 | — | 3 | — | 3 | — | |
| | i | 32 | 18 | 8 | 8 | 2 | — | 14 | — | 14 | — | |
| accadis School Bad Homburg | m | 24 | 7 | 4 | 3 | — | — | 17 | — | 17 | — | |
| | w | 15 | 5 | 3 | — | — | 2 | 10 | — | 10 | — | |
| | i | 39 | 12 | 7 | 3 | — | 2 | 27 | — | 27 | — | |
| Wilhelm Büchner Hochschule, in Darmstadt | m | 236 | 13 | 11 | — | 2 | — | 223 | — | 223 | — | |
| | w | 45 | 5 | 2 | — | 3 | — | 40 | — | 40 | — | |
| | i | 281 | 18 | 13 | — | 5 | — | 263 | — | 263 | — | |
| Hochschule Fresenius in Frankfurt, Idstein | m | 231 | 54 | 24 | 29 | 1 | — | 177 | 19 | 158 | — | |
| | w | 157 | 62 | 11 | 49 | 2 | — | 95 | 3 | 91 | 1 | |
| | i | 388 | 116 | 35 | 78 | 3 | — | 272 | 22 | 249 | 1 | |
| DIPLOMA Hochschule in Bad Sooden-Allendorf | m | 150 | 26 | 21 | 5 | — | — | 124 | — | 124 | — | |
| | w | 67 | 11 | 8 | 3 | — | — | 56 | — | 56 | — | |
| | i | 217 | 37 | 29 | 8 | — | — | 180 | — | 180 | — | |
| CVJM-Hochschule in Kassel | m | 30 | 13 | 9 | 2 | 2 | — | 17 | — | 17 | — | |
| | w | 17 | 7 | 3 | — | 4 | — | 10 | — | 10 | — | |
| | i | 47 | 20 | 12 | 2 | 6 | — | 27 | — | 27 | — | |
| Hochschule für Medien, Kommunikation und Wirtschaft in Frankfurt | m | 13 | 4 | 4 | — | — | — | 9 | — | 9 | — | |
| | w | 8 | — | — | — | — | — | 8 | — | 8 | — | |
| | i | 21 | 4 | 4 | — | — | — | 17 | — | 17 | — | |
| Z u s a m m e n | m | 4 439 | 1 589 | 1 091 | 44 | 316 | 138 | 2 850 | 24 | 2 598 | 228 | |
| | w | 2 327 | 804 | 372 | 56 | 259 | 117 | 1 523 | 3 | 1 364 | 156 | |
| | i | 6 766 | 2 393 | 1 463 | 100 | 575 | 255 | 4 373 | 27 | 3 962 | 384 | |

3. Wissenschaftliches und künstlerisches Personal an Hochschulen und Hochschulkliniken in Hessen im Jahr 2017 nach Hochschulen und Hochschulkliniken, Personalgruppen und Hochschularten

| Hochschule / HS-Klinik | Geschl. | Personal insgesamt | Hauptberufliches Personal | | | | | Nebenberufliches Personal | | | |
|------------------------|---------|--------------------|---------------------------|-------------|--------------------------|---------------------------------|-----------------------------------|---------------------------|--------------------------|-------------------------------|------------------------------|
| | | | zusammen | davon | | | | zusammen | davon | | |
| | | | | Professoren | Dozenten und Assistenten | wiss. und künstler. Mitarbeiter | Lehrkräfte für besondere Aufgaben | | Gastprofessoren, Emeriti | Lehrbeauftragte ¹⁾ | wissen. Hilfskräfte, Tutoren |

Verwaltungsfachhochschulen

| | | | | | | | | | | | |
|---|---|-----|-----|----|---|---|-----|-----|---|-----|---|
| Archivschule Marburg | m | 13 | 6 | — | — | 6 | — | 7 | — | 7 | — |
| | w | 6 | 1 | — | — | 1 | — | 5 | — | 5 | — |
| | i | 19 | 7 | — | — | 7 | — | 12 | — | 12 | — |
| Hessische Hochschule für Finanzen und Rechtspflege in Rotenburg an der Fulda | m | 33 | 33 | 1 | — | — | 32 | — | — | — | — |
| | w | 13 | 13 | — | — | — | 13 | — | — | — | — |
| | i | 46 | 46 | 1 | — | — | 45 | — | — | — | — |
| Hess. H für Polizei u. Verwaltung (HfVP) in Gießen, Kassel, Mühlheim am Main, Wiesbaden | m | 325 | 80 | 25 | — | — | 55 | 245 | — | 245 | — |
| | w | 91 | 33 | 11 | — | — | 22 | 58 | — | 58 | — |
| | i | 416 | 113 | 36 | — | — | 77 | 303 | — | 303 | — |
| Hochschule Bund FB Wetterdienst in Langen | m | 8 | 2 | — | — | — | 2 | 6 | — | 6 | — |
| | w | 1 | 1 | 1 | — | — | — | — | — | — | — |
| | i | 9 | 3 | 1 | — | — | 2 | 6 | — | 6 | — |
| Hochschule Bund FB Kriminalpolizei in Wiesbaden | m | 13 | 13 | 4 | — | — | 9 | — | — | — | — |
| | w | 10 | 10 | 1 | — | — | 9 | — | — | — | — |
| | i | 23 | 23 | 5 | — | — | 18 | — | — | — | — |
| Hochschule Bund FB Landwirtschaftliche Sozialversicherung in Kassel | m | 15 | 4 | — | 4 | — | — | 11 | — | 11 | — |
| | w | 5 | 4 | — | 4 | — | — | 1 | — | 1 | — |
| | i | 20 | 8 | — | 8 | — | — | 12 | — | 12 | — |
| Z u s a m m e n | m | 407 | 138 | 30 | 4 | 6 | 98 | 269 | — | 269 | — |
| | w | 126 | 62 | 13 | 4 | 1 | 44 | 64 | — | 64 | — |
| | i | 533 | 200 | 43 | 8 | 7 | 142 | 333 | — | 333 | — |

Alle Hochschulen

| | | | | | | | | | | | |
|--------------------------|---|--------|--------|-------|-----|--------|-------|-------|-----|-------|-------|
| I n s g e s a m t | m | 16 405 | 10 767 | 2 791 | 174 | 7 257 | 545 | 5 638 | 282 | 4 731 | 625 |
| | w | 10 301 | 6 860 | 939 | 116 | 5 233 | 572 | 3 441 | 12 | 2 766 | 663 |
| | i | 26 706 | 17 627 | 3 730 | 290 | 12 490 | 1 117 | 9 079 | 294 | 7 497 | 1 288 |

1) Ohne Klinikum.

4. Wissenschaftliches und künstlerisches Personal an Hochschulen und Hochschulkliniken in Hessen im Jahr 2017 nach Fächergruppen der organisatorischen Zugehörigkeit, Personalgruppen und Hochschularten

| Fächergruppe | Geschl. | Personal insgesamt | Hauptberufliches Personal | | | | | Nebenberufliches Personal | | | |
|--|---------|--------------------|---------------------------|-------------|--------------------------|---------------------------------|-----------------------------------|---------------------------|--------------------------|-------------------------------|----------------------------|
| | | | zusammen | davon | | | | zusammen | davon | | |
| | | | | Professoren | Dozenten und Assistenten | wiss. und künstler. Mitarbeiter | Lehrkräfte für besondere Aufgaben | | Gastprofessoren, Emeriti | Lehrbeauftragte ¹⁾ | wiss. Hilfskräfte, Tutoren |
| Universitäten und Hochschulkliniken | | | | | | | | | | | |
| Geisteswissenschaften | m | 953 | 622 | 184 | 10 | 365 | 63 | 331 | 29 | 270 | 32 |
| | w | 1 069 | 704 | 116 | 6 | 451 | 131 | 365 | 3 | 296 | 66 |
| | i | 2 022 | 1 326 | 300 | 16 | 816 | 194 | 696 | 32 | 566 | 98 |
| Sport | m | 192 | 91 | 23 | — | 51 | 17 | 101 | — | 100 | 1 |
| | w | 120 | 45 | 2 | — | 26 | 17 | 75 | — | 71 | 4 |
| | i | 312 | 136 | 25 | — | 77 | 34 | 176 | — | 171 | 5 |
| Rechts-, Wirtschafts- und Sozialwissenschaften | m | 2 107 | 1 413 | 416 | 80 | 853 | 64 | 694 | 78 | 537 | 79 |
| | w | 1 680 | 1 176 | 182 | 40 | 851 | 103 | 504 | 3 | 361 | 140 |
| | i | 3 787 | 2 589 | 598 | 120 | 1 704 | 167 | 1 198 | 81 | 898 | 219 |
| Mathematik, Naturwissenschaften | m | 2 484 | 2 199 | 372 | 15 | 1 760 | 52 | 285 | 55 | 135 | 95 |
| | w | 1 104 | 987 | 77 | 3 | 861 | 46 | 117 | 1 | 53 | 63 |
| | i | 3 588 | 3 186 | 449 | 18 | 2 621 | 98 | 402 | 56 | 188 | 158 |
| Humanmedizin / Gesundheitswissenschaften | m | 2 073 | 1 975 | 214 | — | 1 760 | 1 | 98 | 25 | 66 | 7 |
| | w | 1 911 | 1 869 | 46 | — | 1 823 | — | 42 | 1 | 28 | 13 |
| | i | 3 984 | 3 844 | 260 | — | 3 583 | 1 | 140 | 26 | 94 | 20 |
| Agrar-, Forst- und Ernährungswissenschaften, Veterinärmedizin | m | 339 | 259 | 59 | 3 | 188 | 9 | 80 | — | 51 | 29 |
| | w | 451 | 326 | 22 | 4 | 292 | 8 | 125 | — | 46 | 79 |
| | i | 790 | 585 | 81 | 7 | 480 | 17 | 205 | — | 97 | 108 |
| Ingenieurwissenschaften | m | 2 294 | 1 949 | 230 | — | 1 703 | 16 | 345 | 19 | 217 | 109 |
| | w | 490 | 426 | 37 | — | 382 | 7 | 64 | — | 33 | 31 |
| | i | 2 784 | 2 375 | 267 | — | 2 085 | 23 | 409 | 19 | 250 | 140 |
| Kunst, Kunstwissenschaft | m | 242 | 125 | 52 | 1 | 48 | 24 | 117 | 1 | 107 | 9 |
| | w | 244 | 137 | 33 | — | 85 | 19 | 107 | — | 84 | 23 |
| | i | 486 | 262 | 85 | 1 | 133 | 43 | 224 | 1 | 191 | 32 |
| Zentrale Einrichtungen (ohne klinikspezifische Einrichtungen) | m | 373 | 176 | 1 | 1 | 134 | 40 | 197 | 42 | 128 | 27 |
| | w | 515 | 216 | 1 | 1 | 150 | 64 | 299 | 1 | 225 | 73 |
| | i | 888 | 392 | 2 | 2 | 284 | 104 | 496 | 43 | 353 | 100 |
| Zentrale Einrichtungen der Hochschulklinken (nur Humanmedizin) | m | 38 | 38 | 1 | — | 37 | — | — | — | — | — |
| | w | 35 | 35 | — | — | 35 | — | — | — | — | — |
| | i | 73 | 73 | 1 | — | 72 | — | — | — | — | — |
| Z u s a m m e n | m | 11 095 | 8 847 | 1 552 | 110 | 6 899 | 286 | 2 248 | 249 | 1 611 | 388 |
| | w | 7 619 | 5 921 | 516 | 54 | 4 956 | 395 | 1 698 | 9 | 1 197 | 492 |
| | i | 18 714 | 14 768 | 2 068 | 164 | 11 855 | 681 | 3 946 | 258 | 2 808 | 880 |

4. Wissenschaftliches und künstlerisches Personal an Hochschulen und Hochschulkliniken in Hessen im Jahr 2017 nach Fächergruppen der organisatorischen Zugehörigkeit, Personalgruppen und Hochschularten

| Fächergruppe | Geschl. | Personal insgesamt | Hauptberufliches Personal | | | | | Nebenberufliches Personal | | | |
|--|---------|--------------------|---------------------------|-------------|--------------------------|---------------------------------|-----------------------------------|---------------------------|--------------------------|-------------------------------|----------------------------|
| | | | zusammen | davon | | | | zusammen | davon | | |
| | | | | Professoren | Dozenten und Assistenten | wiss. und künstler. Mitarbeiter | Lehrkräfte für besondere Aufgaben | | Gastprofessoren, Emeriti | Lehrbeauftragte ¹⁾ | wiss. Hilfskräfte, Tutoren |
| Theologische Hochschulen | | | | | | | | | | | |
| Geisteswissenschaften | m | 151 | 86 | 48 | 15 | 21 | 2 | 65 | 7 | 49 | 9 |
| | w | 29 | 12 | 4 | 2 | 6 | — | 17 | — | 9 | 8 |
| | i | 180 | 98 | 52 | 17 | 27 | 2 | 82 | 7 | 58 | 17 |
| Rechts-, Wirtschafts- und Sozialwissenschaften | m | 7 | 2 | 2 | — | — | — | 5 | — | 5 | — |
| | w | 1 | 1 | 1 | — | — | — | — | — | — | — |
| | i | 8 | 3 | 3 | — | — | — | 5 | — | 5 | — |
| Humanmedizin / Gesundheitswissenschaften | m | — | — | — | — | — | — | — | — | — | — |
| | w | 1 | — | — | — | — | — | 1 | — | 1 | — |
| | i | 1 | — | — | — | — | — | 1 | — | 1 | — |
| Kunst, Kunstwissenschaft | m | — | — | — | — | — | — | — | — | — | — |
| | w | 1 | — | — | — | — | — | 1 | — | 1 | — |
| | i | 1 | — | — | — | — | — | 1 | — | 1 | — |
| Zentrale Einrichtungen | m | 1 | — | — | — | — | — | 1 | — | 1 | — |
| | w | — | — | — | — | — | — | — | — | — | — |
| | i | 1 | — | — | — | — | — | 1 | — | 1 | — |
| Z u s a m m e n | m | 159 | 88 | 50 | 15 | 21 | 2 | 71 | 7 | 55 | 9 |
| | w | 32 | 13 | 5 | 2 | 6 | — | 19 | — | 11 | 8 |
| | i | 191 | 101 | 55 | 17 | 27 | 2 | 90 | 7 | 66 | 17 |
| Kunsthochschulen | | | | | | | | | | | |
| Geisteswissenschaften | m | 1 | — | — | — | — | — | 1 | — | 1 | — |
| | w | 1 | 1 | 1 | — | — | — | — | — | — | — |
| | i | 2 | 1 | 1 | — | — | — | 1 | — | 1 | — |
| Rechts-, Wirtschafts- und Sozialwissenschaften | m | 1 | 1 | 1 | — | — | — | — | — | — | — |
| | w | — | — | — | — | — | — | — | — | — | — |
| | i | 1 | 1 | 1 | — | — | — | — | — | — | — |
| Ingenieurwissenschaften | m | 3 | 2 | 1 | — | 1 | — | 1 | 1 | — | — |
| | w | — | — | — | — | — | — | — | — | — | — |
| | i | 3 | 2 | 1 | — | 1 | — | 1 | 1 | — | — |
| Kunst, Kunstwissenschaft | m | 299 | 101 | 66 | 1 | 13 | 21 | 198 | 1 | 197 | — |
| | w | 193 | 57 | 32 | — | 9 | 16 | 136 | — | 130 | 6 |
| | i | 492 | 158 | 98 | 1 | 22 | 37 | 334 | 1 | 327 | 6 |
| Zentrale Einrichtungen | m | 1 | 1 | — | — | 1 | — | — | — | — | — |
| | w | 3 | 2 | — | — | 2 | — | 1 | — | — | 1 |
| | i | 4 | 3 | — | — | 3 | — | 1 | — | — | 1 |
| Z u s a m m e n | m | 305 | 105 | 68 | 1 | 15 | 21 | 200 | 2 | 198 | — |
| | w | 197 | 60 | 33 | — | 11 | 16 | 137 | — | 130 | 7 |
| | i | 502 | 165 | 101 | 1 | 26 | 37 | 337 | 2 | 328 | 7 |

4. Wissenschaftliches und künstlerisches Personal an Hochschulen und Hochschulkliniken in Hessen im Jahr 2017 nach Fächergruppen der organisatorischen Zugehörigkeit, Personalgruppen und Hochschularten

| Fächergruppe | Geschl. | Personal insgesamt | Hauptberufliches Personal | | | | | Nebenberufliches Personal | | | |
|---|---------|--------------------|---------------------------|-------------|--------------------------|---------------------------------|-----------------------------------|---------------------------|--------------------------|-------------------------------|----------------------------|
| | | | zusammen | davon | | | | zusammen | davon | | |
| | | | | Professoren | Dozenten und Assistenten | wiss. und künstler. Mitarbeiter | Lehrkräfte für besondere Aufgaben | | Gastprofessoren, Emeriti | Lehrbeauftragte ¹⁾ | wiss. Hilfskräfte, Tutoren |
| Fachhochschulen (ohne Verwaltungsfachhochschulen) | | | | | | | | | | | |
| Geisteswissenschaften | m | 49 | 17 | 11 | 2 | 1 | 3 | 32 | — | 32 | — |
| | w | 75 | 24 | 9 | — | 11 | 4 | 51 | — | 51 | — |
| | i | 124 | 41 | 20 | 2 | 12 | 7 | 83 | — | 83 | — |
| Rechts-, Wirtschafts- und Sozialwissenschaften | m | 1 418 | 420 | 301 | 23 | 50 | 46 | 998 | 7 | 959 | 32 |
| | w | 1 063 | 328 | 197 | 21 | 66 | 44 | 735 | 1 | 680 | 54 |
| | i | 2 481 | 748 | 498 | 44 | 116 | 90 | 1 733 | 8 | 1 639 | 86 |
| Mathematik, Naturwissenschaften | m | 136 | 64 | 47 | 8 | 5 | 4 | 72 | 5 | 55 | 12 |
| | w | 48 | 31 | 15 | 4 | 9 | 3 | 17 | — | 12 | 5 |
| | i | 184 | 95 | 62 | 12 | 14 | 7 | 89 | 5 | 67 | 17 |
| Humanmedizin / Gesundheitswissenschaften | m | 229 | 61 | 37 | 11 | 6 | 7 | 168 | 9 | 153 | 6 |
| | w | 215 | 97 | 31 | 31 | 22 | 13 | 118 | 2 | 114 | 2 |
| | i | 444 | 158 | 68 | 42 | 28 | 20 | 286 | 11 | 267 | 8 |
| Agrar-, Forst- und Ernährungswissenschaften Veterinärmedizin | m | 192 | 80 | 39 | — | 37 | 4 | 112 | — | 112 | — |
| | w | 232 | 72 | 20 | — | 44 | 8 | 160 | — | 160 | — |
| | i | 424 | 152 | 59 | — | 81 | 12 | 272 | — | 272 | — |
| Ingenieurwissenschaften | m | 2 105 | 854 | 614 | — | 175 | 65 | 1 251 | 3 | 1 102 | 146 |
| | w | 426 | 161 | 78 | — | 54 | 29 | 265 | — | 198 | 67 |
| | i | 2 531 | 1 015 | 692 | — | 229 | 94 | 1 516 | 3 | 1 300 | 213 |
| Kunst, Kunstwissenschaft | m | 208 | 46 | 42 | — | 2 | 2 | 162 | — | 149 | 13 |
| | w | 92 | 25 | 20 | — | 3 | 2 | 67 | — | 60 | 7 |
| | i | 300 | 71 | 62 | — | 5 | 4 | 229 | — | 209 | 20 |
| Zentrale Einrichtungen | m | 102 | 47 | — | — | 40 | 7 | 55 | — | 36 | 19 |
| | w | 176 | 66 | 2 | — | 50 | 14 | 110 | — | 89 | 21 |
| | i | 278 | 113 | 2 | — | 90 | 21 | 165 | — | 125 | 40 |
| Z u s a m m e n | m | 4 439 | 1 589 | 1 091 | 44 | 316 | 138 | 2 850 | 24 | 2 598 | 228 |
| | w | 2 327 | 804 | 372 | 56 | 259 | 117 | 1 523 | 3 | 1 364 | 156 |
| | i | 6 766 | 2 393 | 1 463 | 100 | 575 | 255 | 4 373 | 27 | 3 962 | 384 |
| Verwaltungsfachhochschulen | | | | | | | | | | | |
| Rechts-, Wirtschafts- und Sozialwissenschaften | m | 399 | 136 | 30 | 4 | 6 | 96 | 263 | — | 263 | — |
| | w | 125 | 61 | 12 | 4 | 1 | 44 | 64 | — | 64 | — |
| | i | 524 | 197 | 42 | 8 | 7 | 140 | 327 | — | 327 | — |
| Mathematik, Naturwissenschaften | m | 8 | 2 | — | — | — | 2 | 6 | — | 6 | — |
| | w | 1 | 1 | 1 | — | — | — | — | — | — | — |
| | i | 9 | 3 | 1 | — | — | 2 | 6 | — | 6 | — |
| Z u s a m m e n | m | 407 | 138 | 30 | 4 | 6 | 98 | 269 | — | 269 | — |
| | w | 126 | 62 | 13 | 4 | 1 | 44 | 64 | — | 64 | — |
| | i | 533 | 200 | 43 | 8 | 7 | 142 | 333 | — | 333 | — |

4. Wissenschaftliches und künstlerisches Personal an Hochschulen und Hochschulkliniken in Hessen im Jahr 2017 nach Fächergruppen der organisatorischen Zugehörigkeit, Personalgruppen und Hochschularten

| Fächergruppe | Geschl. | Personal insgesamt | Hauptberufliches Personal | | | | | Nebenberufliches Personal | | | |
|--|---------|--------------------|---------------------------|-------------|--------------------------|---------------------------------|-----------------------------------|---------------------------|--------------------------|-------------------------------|----------------------------|
| | | | zusammen | davon | | | | zusammen | davon | | |
| | | | | Professoren | Dozenten und Assistenten | wiss. und künstler. Mitarbeiter | Lehrkräfte für besondere Aufgaben | | Gastprofessoren, Emeriti | Lehrbeauftragte ¹⁾ | wiss. Hilfskräfte, Tutoren |
| Alle Hochschulen | | | | | | | | | | | |
| Geisteswissenschaften | m | 1 154 | 725 | 243 | 27 | 387 | 68 | 429 | 36 | 352 | 41 |
| | w | 1 174 | 741 | 130 | 8 | 468 | 135 | 433 | 3 | 356 | 74 |
| | i | 2 328 | 1 466 | 373 | 35 | 855 | 203 | 862 | 39 | 708 | 115 |
| Sport | m | 192 | 91 | 23 | — | 51 | 17 | 101 | — | 100 | 1 |
| | w | 120 | 45 | 2 | — | 26 | 17 | 75 | — | 71 | 4 |
| | i | 312 | 136 | 25 | — | 77 | 34 | 176 | — | 171 | 5 |
| Rechts-, Wirtschafts- und Sozialwissenschaften | m | 3 932 | 1 972 | 750 | 107 | 909 | 206 | 1 960 | 85 | 1 764 | 111 |
| | w | 2 869 | 1 566 | 392 | 65 | 918 | 191 | 1 303 | 4 | 1 105 | 194 |
| | i | 6 801 | 3 538 | 1 142 | 172 | 1 827 | 397 | 3 263 | 89 | 2 869 | 305 |
| Mathematik, Naturwissenschaften | m | 2 628 | 2 265 | 419 | 23 | 1 765 | 58 | 363 | 60 | 196 | 107 |
| | w | 1 153 | 1 019 | 93 | 7 | 870 | 49 | 134 | 1 | 65 | 68 |
| | i | 3 781 | 3 284 | 512 | 30 | 2 635 | 107 | 497 | 61 | 261 | 175 |
| Humanmedizin / Gesundheitswissenschaften | m | 2 302 | 2 036 | 251 | 11 | 1 766 | 8 | 266 | 34 | 219 | 13 |
| | w | 2 127 | 1 966 | 77 | 31 | 1 845 | 13 | 161 | 3 | 143 | 15 |
| | i | 4 429 | 4 002 | 328 | 42 | 3 611 | 21 | 427 | 37 | 362 | 28 |
| Agrar-, Forst- und Ernährungswissenschaften, Veterinärmedizin | m | 531 | 339 | 98 | 3 | 225 | 13 | 192 | — | 163 | 29 |
| | w | 683 | 398 | 42 | 4 | 336 | 16 | 285 | — | 206 | 79 |
| | i | 1 214 | 737 | 140 | 7 | 561 | 29 | 477 | — | 369 | 108 |
| Ingenieurwissenschaften | m | 4 402 | 2 805 | 845 | — | 1 879 | 81 | 1 597 | 23 | 1 319 | 255 |
| | w | 916 | 587 | 115 | — | 436 | 36 | 329 | — | 231 | 98 |
| | i | 5 318 | 3 392 | 960 | — | 2 315 | 117 | 1 926 | 23 | 1 550 | 353 |
| Kunst, Kunstwissenschaft | m | 749 | 272 | 160 | 2 | 63 | 47 | 477 | 2 | 453 | 22 |
| | w | 530 | 219 | 85 | — | 97 | 37 | 311 | — | 275 | 36 |
| | i | 1 279 | 491 | 245 | 2 | 160 | 84 | 788 | 2 | 728 | 58 |
| Zentrale Einrichtungen (ohne klinikspezifische Einrichtungen) | m | 477 | 224 | 1 | 1 | 175 | 47 | 253 | 42 | 165 | 46 |
| | w | 694 | 284 | 3 | 1 | 202 | 78 | 410 | 1 | 314 | 95 |
| | i | 1 171 | 508 | 4 | 2 | 377 | 125 | 663 | 43 | 479 | 141 |
| Zentrale Einrichtungen der Hochschulklinken (nur Humanmedizin) | m | 38 | 38 | 1 | — | 37 | — | — | — | — | — |
| | w | 35 | 35 | — | — | 35 | — | — | — | — | — |
| | i | 73 | 73 | 1 | — | 72 | — | — | — | — | — |
| Insgesamt | m | 16 405 | 10 767 | 2 791 | 174 | 7 257 | 545 | 5 638 | 282 | 4 731 | 625 |
| | w | 10 301 | 6 860 | 939 | 116 | 5 233 | 572 | 3 441 | 12 | 2 766 | 663 |
| | i | 26 706 | 17 627 | 3 730 | 290 | 12 490 | 1 117 | 9 079 | 294 | 7 497 | 1 288 |

1) Lehrbeauftragte, Honorarprofessoren, Privatdozenten, apl. Professoren.

5. Wissenschaftliches und künstlerisches Personal an Hochschulen und Hochschulkliniken in Hessen im Jahr 2017 nach Personalgruppen, Altersgruppen und Hochschularten

| Personalgruppe | Ins- gesamt | davon in der Altersgruppe von ... bis unter ... Jahren | | | | | | | | | | |
|--|----------------|--|--------------|--------------|--------------|--------------|--------------|--------------|--------------|------------|-----------------|----------------|
| | | bis 25 | 25 – 30 | 30 – 35 | 35 – 40 | 40 – 45 | 45 – 50 | 50 – 55 | 55 – 60 | 60 – 65 | 65 und älter | ohne Angabe |
| Universitäten und Hochschulkliniken | | | | | | | | | | | | |
| Professoren | 2 068 | — | 2 | 33 | 184 | 241 | 385 | 454 | 404 | 292 | 73 | — |
| Dozenten und Assistenten | 164 | 7 | 56 | 38 | 36 | 16 | 8 | 3 | — | — | — | — |
| Wissenschaftliche und künstlerische Mitarbeiter | 11 855 | 115 | 3 683 | 3 570 | 1 781 | 964 | 581 | 503 | 359 | 244 | 55 | — |
| Lehrkräfte für bes. Aufgaben | 681 | 2 | 30 | 79 | 105 | 116 | 116 | 99 | 69 | 58 | 7 | — |
| Gastprofessoren, Emeriti | 258 | — | — | — | — | 3 | 1 | 3 | 1 | — | 250 | — |
| Lehrbeauftragte ¹⁾ | 2 808 | 37 | 276 | 408 | 362 | 345 | 319 | 348 | 272 | 196 | 231 | 14 |
| Wissenschaftliche Hilfskräfte, Tutoren | 880 | 29 | 473 | 258 | 69 | 27 | 11 | 8 | 4 | 1 | — | — |
| Z u s a m m e n | 18 714 | 190 | 4 520 | 4 386 | 2 537 | 1 712 | 1 421 | 1 418 | 1 109 | 791 | 616 | 14 |
| Theologische Hochschulen | | | | | | | | | | | | |
| Professoren | 55 | — | — | 1 | 3 | 4 | 14 | 15 | 8 | 5 | 5 | — |
| Dozenten und Assistenten | 17 | — | — | — | 4 | 2 | 3 | 3 | 3 | 2 | — | — |
| Wissenschaftliche und künstlerische Mitarbeiter | 27 | — | 8 | 4 | 8 | 1 | 1 | 1 | 2 | 2 | — | — |
| Lehrkräfte für bes. Aufgaben | 2 | — | — | — | — | — | — | 1 | 1 | — | — | — |
| Gastprofessoren, Emeriti | 7 | — | — | — | — | — | — | — | 2 | 2 | 3 | — |
| Lehrbeauftragte ¹⁾ | 66 | — | 2 | 6 | 7 | 5 | 9 | 11 | 11 | 8 | 7 | — |
| Wissenschaftliche Hilfskräfte, Tutoren | 17 | 1 | 8 | 5 | — | 3 | — | — | — | — | — | — |
| Z u s a m m e n | 191 | 1 | 18 | 16 | 22 | 15 | 27 | 31 | 27 | 19 | 15 | — |
| Kunsthochschulen | | | | | | | | | | | | |
| Professoren | 101 | — | 1 | 1 | 7 | 9 | 16 | 18 | 21 | 22 | 6 | — |
| Dozenten und Assistenten | 1 | — | — | — | 1 | — | — | — | — | — | — | — |
| Wissenschaftliche und künstlerische Mitarbeiter | 26 | — | 8 | 6 | 3 | 2 | 4 | 1 | 2 | — | — | — |
| Lehrkräfte für bes. Aufgaben | 37 | — | — | 3 | 3 | 4 | 9 | 7 | 4 | 7 | — | — |
| Gastprofessoren, Emeriti | 2 | — | — | — | — | 1 | — | 1 | — | — | — | — |
| Lehrbeauftragte ¹⁾ | 328 | 1 | 9 | 24 | 30 | 49 | 46 | 49 | 44 | 41 | 35 | — |
| Wissenschaftliche Hilfskräfte, Tutoren | 7 | — | 3 | 3 | — | — | 1 | — | — | — | — | — |
| Z u s a m m e n | 502 | 1 | 21 | 37 | 44 | 65 | 76 | 76 | 71 | 70 | 41 | — |

5. Wissenschaftliches und künstlerisches Personal an Hochschulen und Hochschulkliniken in Hessen im Jahr 2017 nach Personalgruppen, Altersgruppen und Hochschularten

| Personalgruppe | Ins- gesamt | davon in der Altersgruppe von ... bis unter ... Jahren | | | | | | | | | | |
|--|----------------|--|--------------|--------------|--------------|--------------|--------------|--------------|--------------|--------------|-----------------|----------------|
| | | bis 25 | 25 – 30 | 30 – 35 | 35 – 40 | 40 – 45 | 45 – 50 | 50 – 55 | 55 – 60 | 60 – 65 | 65 und älter | ohne Angabe |
| Fachhochschulen (ohne Verwaltungsfachhochschulen) | | | | | | | | | | | | |
| Professoren | 1 463 | — | 1 | 13 | 86 | 159 | 280 | 328 | 297 | 250 | 49 | — |
| Dozenten und Assistenten | 100 | — | 8 | 12 | 19 | 10 | 19 | 14 | 13 | 4 | 1 | — |
| Wissenschaftliche und künstlerische Mitarbeiter | 575 | 2 | 148 | 175 | 94 | 44 | 28 | 41 | 27 | 10 | 6 | — |
| Lehrkräfte für bes. Aufgaben | 255 | — | 19 | 49 | 31 | 32 | 40 | 30 | 35 | 14 | 5 | — |
| Gastprofessoren, Emeriti | 27 | — | — | — | — | 2 | 3 | 7 | 5 | 6 | 4 | — |
| Lehrbeauftragte ¹⁾ | 3 962 | 29 | 267 | 426 | 460 | 418 | 526 | 573 | 470 | 337 | 452 | 4 |
| Wissenschaftliche Hilfskräfte, Tutoren | 384 | 67 | 231 | 57 | 13 | 10 | 4 | 2 | — | — | — | — |
| Z u s a m m e n | 6 766 | 98 | 674 | 732 | 703 | 675 | 900 | 995 | 847 | 621 | 517 | 4 |
| Verwaltungsfachhochschulen | | | | | | | | | | | | |
| Professoren | 43 | — | — | 1 | 3 | 3 | 9 | 9 | 8 | 8 | 2 | — |
| Dozenten und Assistenten | 8 | — | — | — | — | 2 | — | 1 | 2 | 3 | — | — |
| Wissenschaftliche und künstlerische Mitarbeiter | 7 | — | — | — | 2 | 1 | — | 4 | — | — | — | — |
| Lehrkräfte für bes. Aufgaben | 142 | — | 1 | 7 | 12 | 26 | 18 | 26 | 29 | 22 | 1 | — |
| Lehrbeauftragte ¹⁾ | 333 | 2 | 14 | 29 | 53 | 47 | 45 | 49 | 45 | 26 | 20 | 3 |
| Z u s a m m e n | 533 | 2 | 15 | 37 | 70 | 79 | 72 | 89 | 84 | 59 | 23 | 3 |
| Alle Hochschulen | | | | | | | | | | | | |
| Professoren | 3 730 | — | 4 | 49 | 283 | 416 | 704 | 824 | 738 | 577 | 135 | — |
| Dozenten und Assistenten | 290 | 7 | 64 | 50 | 60 | 30 | 30 | 21 | 18 | 9 | 1 | — |
| Wissenschaftliche und künstlerische Mitarbeiter | 12 490 | 117 | 3 847 | 3 755 | 1 888 | 1 012 | 614 | 550 | 390 | 256 | 61 | — |
| Lehrkräfte für bes. Aufgaben | 1 117 | 2 | 50 | 138 | 151 | 178 | 183 | 163 | 138 | 101 | 13 | — |
| Gastprofessoren, Emeriti | 294 | — | — | — | — | 6 | 4 | 11 | 8 | 8 | 257 | — |
| Lehrbeauftragte ¹⁾ | 7 497 | 69 | 568 | 893 | 912 | 864 | 945 | 1 030 | 842 | 608 | 745 | 21 |
| Wissenschaftliche Hilfskräfte, Tutoren | 1 288 | 97 | 715 | 323 | 82 | 40 | 16 | 10 | 4 | 1 | — | — |
| Z u s a m m e n | 26 706 | 292 | 5 248 | 5 208 | 3 376 | 2 546 | 2 496 | 2 609 | 2 138 | 1 560 | 1 212 | 21 |

1) Lehrbeauftragte, Honorarprofessoren, Privatdozenten, apl. Professoren.

6. Wissenschaftliches und künstlerisches Personal an Hochschulen und Hochschulkliniken in Hessen im Jahr 2017 nach Fächergruppen der organisatorischen Zugehörigkeit, Altersgruppen und Hochschularten

| Fächergruppe | Ins- gesamt | davon in der Altersgruppe von ... bis unter ... Jahren | | | | | | | | | | |
|---|----------------|--|--------------|--------------|--------------|--------------|--------------|--------------|--------------|------------|-----------------|----------------|
| | | bis 25 | 25 – 30 | 30 – 35 | 35 – 40 | 40 – 45 | 45 – 50 | 50 – 55 | 55 – 60 | 60 – 65 | 65 und älter | ohne Angabe |
| Universitäten und Hochschulkliniken | | | | | | | | | | | | |
| Geisteswissenschaften | 2 022 | 10 | 286 | 408 | 290 | 214 | 228 | 230 | 142 | 120 | 92 | 2 |
| Sport | 312 | 23 | 56 | 69 | 40 | 33 | 24 | 22 | 23 | 12 | 10 | — |
| Rechts-, Wirtschafts- und Sozialwissenschaften | 3 787 | 36 | 879 | 885 | 492 | 377 | 291 | 280 | 220 | 148 | 174 | 5 |
| Mathematik, Naturwiss. | 3 588 | 73 | 1 346 | 742 | 341 | 230 | 213 | 221 | 186 | 133 | 103 | — |
| Humanmedizin / Gesundheitswiss. | 3 984 | 5 | 654 | 1 018 | 706 | 488 | 319 | 306 | 246 | 155 | 87 | — |
| Agrar-, Forst- u. Ernährungswiss., Veterinärmedizin | 790 | 3 | 213 | 199 | 109 | 66 | 46 | 56 | 44 | 39 | 15 | — |
| Ingenieurwissenschaften | 2 784 | 25 | 905 | 810 | 344 | 151 | 137 | 150 | 123 | 91 | 46 | 2 |
| Kunst, Kunstwissenschaft | 486 | 5 | 40 | 66 | 78 | 54 | 74 | 76 | 49 | 28 | 12 | 4 |
| Zentrale Einrichtungen ¹⁾ | 888 | 10 | 129 | 174 | 126 | 88 | 84 | 68 | 70 | 63 | 75 | 1 |
| Zentrale Einrichtungen der Hochschulkliniken ²⁾ | 73 | — | 12 | 15 | 11 | 11 | 5 | 9 | 6 | 2 | 2 | — |
| Z u s a m m e n | 18 714 | 190 | 4 520 | 4 386 | 2 537 | 1 712 | 1 421 | 1 418 | 1 109 | 791 | 616 | 14 |
| Theologische Hochschulen | | | | | | | | | | | | |
| Geisteswissenschaften | 180 | 1 | 18 | 13 | 22 | 15 | 25 | 29 | 27 | 18 | 12 | — |
| Rechts-, Wirtschafts- und Sozialwissenschaften | 8 | — | — | 2 | — | — | 2 | — | — | 1 | 3 | — |
| Humanmedizin / Gesundheitswiss. | 1 | — | — | — | — | — | — | 1 | — | — | — | — |
| Kunst, Kunstwissenschaft | 1 | — | — | 1 | — | — | — | — | — | — | — | — |
| Zentrale Einrichtungen | 1 | — | — | — | — | — | — | 1 | — | — | — | — |
| Z u s a m m e n | 191 | 1 | 18 | 16 | 22 | 15 | 27 | 31 | 27 | 19 | 15 | — |
| Kunsthochschulen | | | | | | | | | | | | |
| Geisteswissenschaften | 2 | — | — | — | — | — | 1 | 1 | — | — | — | — |
| Rechts-, Wirtschafts- und Sozialwissenschaften | 1 | — | — | — | — | — | — | — | — | 1 | — | — |
| Ingenieurwissenschaften | 3 | — | — | 1 | — | 1 | — | — | 1 | — | — | — |
| Kunst, Kunstwissenschaft | 492 | 1 | 20 | 36 | 42 | 64 | 74 | 75 | 70 | 69 | 41 | — |
| Zentrale Einrichtungen | 4 | — | 1 | — | 2 | — | 1 | — | — | — | — | — |
| Z u s a m m e n | 502 | 1 | 21 | 37 | 44 | 65 | 76 | 76 | 71 | 70 | 41 | — |

6. Wissenschaftliches und künstlerisches Personal an Hochschulen und Hochschulkliniken in Hessen im Jahr 2017 nach Fächergruppen der organisatorischen Zugehörigkeit, Altersgruppen und Hochschularten

| Fächergruppe | Ins-gesamt | davon in der Altersgruppe von ... bis unter ... Jahren | | | | | | | | | | |
|--|---------------|--|--------------|--------------|--------------|--------------|--------------|--------------|--------------|--------------|--------------|-------------|
| | | bis 25 | 25 – 30 | 30 – 35 | 35 – 40 | 40 – 45 | 45 – 50 | 50 – 55 | 55 – 60 | 60 – 65 | 65 und älter | ohne Angabe |
| Fachhochschulen (ohne Verwaltungsfachhochschulen) | | | | | | | | | | | | |
| Geisteswissenschaften | 124 | 1 | 4 | 5 | 12 | 17 | 21 | 23 | 18 | 15 | 7 | 1 |
| Rechts-, Wirtschafts- und Sozialwissenschaften | 2 481 | 14 | 148 | 254 | 265 | 296 | 359 | 392 | 317 | 244 | 192 | — |
| Mathematik, Naturwiss. | 184 | 2 | 17 | 11 | 15 | 20 | 24 | 37 | 18 | 20 | 20 | — |
| Humanmedizin / Gesundheitswiss. | 444 | 7 | 51 | 66 | 56 | 43 | 59 | 62 | 59 | 26 | 15 | — |
| Agrar-, Forst- u. Ernährungswiss., Veterinärmedizin | 424 | 1 | 30 | 46 | 57 | 42 | 52 | 55 | 63 | 56 | 22 | — |
| Ingenieurwissenschaften | 2 531 | 62 | 335 | 270 | 232 | 199 | 326 | 341 | 314 | 222 | 227 | 3 |
| Kunst, Kunstwissenschaft | 300 | — | 44 | 39 | 39 | 29 | 36 | 51 | 31 | 19 | 12 | — |
| Zentrale Einrichtungen | 278 | 11 | 45 | 41 | 27 | 29 | 23 | 34 | 27 | 19 | 22 | — |
| Z u s a m m e n | 6 766 | 98 | 674 | 732 | 703 | 675 | 900 | 995 | 847 | 621 | 517 | 4 |
| Verwaltungsfachhochschulen | | | | | | | | | | | | |
| Rechts-, Wirtschafts- und Sozialwissenschaften | 524 | 2 | 15 | 36 | 70 | 79 | 72 | 85 | 83 | 57 | 22 | 3 |
| Mathematik, Naturwiss. | 9 | — | — | 1 | — | — | — | 4 | 1 | 2 | 1 | — |
| Z u s a m m e n | 533 | 2 | 15 | 37 | 70 | 79 | 72 | 89 | 84 | 59 | 23 | 3 |
| Alle Hochschulen | | | | | | | | | | | | |
| Geisteswissenschaften | 2 328 | 12 | 308 | 426 | 324 | 246 | 275 | 283 | 187 | 153 | 111 | 3 |
| Sport | 312 | 23 | 56 | 69 | 40 | 33 | 24 | 22 | 23 | 12 | 10 | — |
| Rechts-, Wirtschafts- und Sozialwissenschaften | 6 801 | 52 | 1 042 | 1 177 | 827 | 752 | 724 | 757 | 620 | 451 | 391 | 8 |
| Mathematik, Naturwiss. | 3 781 | 75 | 1 363 | 754 | 356 | 250 | 237 | 262 | 205 | 155 | 124 | — |
| Humanmedizin / Gesundheitswiss. | 4 429 | 12 | 705 | 1 084 | 762 | 531 | 378 | 369 | 305 | 181 | 102 | — |
| Agrar-, Forst- u. Ernährungswiss., Veterinärmedizin | 1 214 | 4 | 243 | 245 | 166 | 108 | 98 | 111 | 107 | 95 | 37 | — |
| Ingenieurwissenschaften | 5 318 | 87 | 1 240 | 1 081 | 576 | 351 | 463 | 491 | 438 | 313 | 273 | 5 |
| Kunst, Kunstwissenschaft | 1 279 | 6 | 104 | 142 | 159 | 147 | 184 | 202 | 150 | 116 | 65 | 4 |
| Zentrale Einrichtungen ¹⁾ | 1 171 | 21 | 175 | 215 | 155 | 117 | 108 | 103 | 97 | 82 | 97 | 1 |
| Zentrale Einrichtungen der Hochschulkliniken ²⁾ | 73 | — | 12 | 15 | 11 | 11 | 5 | 9 | 6 | 2 | 2 | — |
| Z u s a m m e n | 26 706 | 292 | 5 248 | 5 208 | 3 376 | 2 546 | 2 496 | 2 609 | 2 138 | 1 560 | 1 212 | 21 |

1) Ohne klinikspezifische Einrichtungen. — 2) Nur Humanmedizin.

7. Habilitiertes wissenschaftliches und künstlerisches Personal an Hochschulen und HS-Kliniken in Hessen im Jahr 2017 nach Fächergruppen der org. Zugehörigkeit, Alter zum Zeitpunkt der Habilitation und HS-Arten

| Fächergruppe | Geschl. | Insgesamt | davon habilitierten sich im Alter von ... bis unter ... Jahren | | | | | | |
|--|---------|-----------|--|---------|---------|---------|---------|--------------|-------------|
| | | | bis 30 | 30 – 35 | 35 – 40 | 40 – 45 | 45 – 50 | 50 und älter | ohne Angabe |
| Universitäten und Hochschulkliniken | | | | | | | | | |
| Geisteswissenschaften | m | 202 | 2 | 25 | 79 | 67 | 27 | 2 | — |
| | w | 94 | — | 6 | 35 | 32 | 19 | 2 | — |
| | i | 296 | 2 | 31 | 114 | 99 | 46 | 4 | — |
| Sport | m | 17 | — | 1 | 8 | 6 | 1 | 1 | — |
| | w | — | — | — | — | — | — | — | — |
| | i | 17 | — | 1 | 8 | 6 | 1 | 1 | — |
| Rechts-, Wirtschafts- und Sozialwissenschaften | m | 312 | 2 | 58 | 159 | 75 | 14 | 3 | 1 |
| | w | 101 | — | 10 | 39 | 34 | 13 | 5 | — |
| | i | 413 | 2 | 68 | 198 | 109 | 27 | 8 | 1 |
| Mathematik, Naturwissenschaften | m | 351 | 7 | 81 | 186 | 66 | 8 | 3 | — |
| | w | 49 | 1 | 10 | 24 | 12 | — | 2 | — |
| | i | 400 | 8 | 91 | 210 | 78 | 8 | 5 | — |
| Humanmedizin / Gesundheitswissenschaften | m | 439 | 2 | 45 | 233 | 110 | 40 | 7 | 2 |
| | w | 102 | 1 | 12 | 41 | 33 | 9 | 5 | 1 |
| | i | 541 | 3 | 57 | 274 | 143 | 49 | 12 | 3 |
| Agrar-, Forst- und Ernährungswissenschaften, Veterinärmedizin | m | 69 | — | 6 | 40 | 17 | 5 | 1 | — |
| | w | 25 | — | 4 | 11 | 9 | 1 | — | — |
| | i | 94 | — | 10 | 51 | 26 | 6 | 1 | — |
| Ingenieurwissenschaften | m | 80 | — | 13 | 36 | 25 | 4 | 2 | — |
| | w | 8 | — | 1 | 4 | 3 | — | — | — |
| | i | 88 | — | 14 | 40 | 28 | 4 | 2 | — |
| Kunst, Kunstwissenschaft | m | 21 | 1 | 1 | 3 | 12 | 4 | — | — |
| | w | 12 | — | 1 | 6 | 3 | 2 | — | — |
| | i | 33 | 1 | 2 | 9 | 15 | 6 | — | — |
| Zentrale Einrichtungen (ohne klinikspezifische Einrichtungen) | m | 29 | — | 11 | 14 | 2 | 1 | 1 | — |
| | w | 4 | 1 | 1 | — | 1 | — | 1 | — |
| | i | 33 | 1 | 12 | 14 | 3 | 1 | 2 | — |
| Zentrale Einrichtungen der Hochschulklinken (nur Humanmedizin) | m | 3 | — | — | 1 | 1 | 1 | — | — |
| | w | — | — | — | — | — | — | — | — |
| | i | 3 | — | — | 1 | 1 | 1 | — | — |
| Z u s a m m e n | m | 1 523 | 14 | 241 | 759 | 381 | 105 | 20 | 3 |
| | w | 395 | 3 | 45 | 160 | 127 | 44 | 15 | 1 |
| | i | 1 918 | 17 | 286 | 919 | 508 | 149 | 35 | 4 |

7. Habilitiertes wissenschaftliches und künstlerisches Personal an Hochschulen und HS-Kliniken in Hessen im Jahr 2017 nach Fächergruppen der org. Zugehörigkeit, Alter zum Zeitpunkt der Habilitation und HS-Arten

| Fächergruppe | Geschl. | Insgesamt | davon habilitierten sich im Alter von ... bis unter ... Jahren | | | | | | |
|--|---------|-----------|--|---------|---------|---------|---------|--------------|-------------|
| | | | bis 30 | 30 – 35 | 35 – 40 | 40 – 45 | 45 – 50 | 50 und älter | ohne Angabe |
| Theologische Hochschulen | | | | | | | | | |
| Geisteswissenschaften | m | 30 | — | 1 | 6 | 15 | 5 | 3 | — |
| | w | 3 | — | 2 | 1 | — | — | — | — |
| | i | 33 | — | 3 | 7 | 15 | 5 | 3 | — |
| Rechts-, Wirtschafts- und Sozialwissenschaften | m | 2 | — | — | 2 | — | — | — | — |
| | w | — | — | — | — | — | — | — | — |
| | i | 2 | — | — | 2 | — | — | — | — |
| Humanmedizin / Gesundheitswissenschaften | m | — | — | — | — | — | — | — | — |
| | w | 1 | — | — | — | 1 | — | — | — |
| | i | 1 | — | — | — | 1 | — | — | — |
| Z u s a m m e n | m | 32 | — | 1 | 8 | 15 | 5 | 3 | — |
| | w | 4 | — | 2 | 1 | 1 | — | — | — |
| | i | 36 | — | 3 | 9 | 16 | 5 | 3 | — |
| Kunsthochschulen | | | | | | | | | |
| Geisteswissenschaften | m | — | — | — | — | — | — | — | — |
| | w | 1 | — | — | — | 1 | — | — | — |
| | i | 1 | — | — | — | 1 | — | — | — |
| Kunst, Kunstwissenschaft | m | 5 | — | — | 1 | 3 | 1 | — | — |
| | w | 1 | — | — | — | — | — | 1 | — |
| | i | 6 | — | — | 1 | 3 | 1 | 1 | — |
| Z u s a m m e n | m | 5 | — | — | 1 | 3 | 1 | — | — |
| | w | 2 | — | — | — | 1 | — | 1 | — |
| | i | 7 | — | — | 1 | 4 | 1 | 1 | — |
| Fachhochschulen (ohne Verwaltungsfachhochschulen) | | | | | | | | | |
| Geisteswissenschaften | m | 7 | — | — | — | 4 | 2 | 1 | — |
| | w | 2 | — | — | — | 2 | — | — | — |
| | i | 9 | — | — | — | 6 | 2 | 1 | — |
| Rechts-, Wirtschafts- und Sozialwissenschaften | m | 35 | — | 7 | 6 | 9 | 8 | 5 | — |
| | w | 24 | — | — | 7 | 12 | 4 | — | 1 |
| | i | 59 | — | 7 | 13 | 21 | 12 | 5 | 1 |
| Mathematik, Naturwissenschaften | m | 6 | — | — | 4 | 1 | — | 1 | — |
| | w | 2 | — | — | 2 | — | — | — | — |
| | i | 8 | — | — | 6 | 1 | — | 1 | — |
| Humanmedizin / Gesundheitswissenschaften | m | 7 | — | — | 1 | 3 | 2 | 1 | — |
| | w | 2 | — | — | 2 | — | — | — | — |
| | i | 9 | — | — | 3 | 3 | 2 | 1 | — |

7. Habilitiertes wissenschaftliches und künstlerisches Personal an Hochschulen und HS-Kliniken in Hessen im Jahr 2017 nach Fächergruppen der org. Zugehörigkeit, Alter zum Zeitpunkt der Habilitation und HS-Arten

| Fächergruppe | Geschl. | Insgesamt | davon habilitierten sich im Alter von ... bis unter ... Jahren | | | | | | |
|---|---------|-----------|--|---------|---------|---------|---------|--------------|-------------|
| | | | bis 30 | 30 – 35 | 35 – 40 | 40 – 45 | 45 – 50 | 50 und älter | ohne Angabe |
| Agrar-, Forst- und Ernährungswissenschaften, Veterinärmedizin | m | 7 | 2 | 1 | 2 | 2 | — | — | — |
| | w | 12 | 2 | 2 | 2 | 1 | 1 | 1 | 3 |
| | i | 19 | 4 | 3 | 4 | 3 | 1 | 1 | 3 |
| Ingenieurwissenschaften | m | 33 | — | 1 | 15 | 11 | 4 | 2 | — |
| | w | 7 | — | — | 5 | 1 | 1 | — | — |
| | i | 40 | — | 1 | 20 | 12 | 5 | 2 | — |
| Kunst, Kunstwissenschaft | m | — | — | — | — | — | — | — | — |
| | w | 1 | — | — | — | 1 | — | — | — |
| | i | 1 | — | — | — | 1 | — | — | — |
| Z u s a m m e n | m | 95 | 2 | 9 | 28 | 30 | 16 | 10 | — |
| | w | 50 | 2 | 2 | 18 | 17 | 6 | 1 | 4 |
| | i | 145 | 4 | 11 | 46 | 47 | 22 | 11 | 4 |

Verwaltungsfachhochschulen

| | | | | | | | | | |
|--|---|---|---|---|---|---|---|---|---|
| Rechts-, Wirtschafts- und Sozialwissenschaften | m | 3 | — | — | 1 | 1 | 1 | — | — |
| | w | 1 | — | — | 1 | — | — | — | — |
| | i | 4 | — | — | 2 | 1 | 1 | — | — |
| Mathematik, Naturwissenschaften | m | — | — | — | — | — | — | — | — |
| | w | 1 | 1 | — | — | — | — | — | — |
| | i | 1 | 1 | — | — | — | — | — | — |
| Z u s a m m e n | m | 3 | — | — | 1 | 1 | 1 | — | — |
| | w | 2 | 1 | — | 1 | — | — | — | — |
| | i | 5 | 1 | — | 2 | 1 | 1 | — | — |

Alle Hochschulen

| | | | | | | | | | |
|--|---|-----|---|----|-----|-----|----|----|---|
| Geisteswissenschaften | m | 239 | 2 | 26 | 85 | 86 | 34 | 6 | — |
| | w | 100 | — | 8 | 36 | 35 | 19 | 2 | — |
| | i | 339 | 2 | 34 | 121 | 121 | 53 | 8 | — |
| Sport | m | 17 | — | 1 | 8 | 6 | 1 | 1 | — |
| | w | — | — | — | — | — | — | — | — |
| | i | 17 | — | 1 | 8 | 6 | 1 | 1 | — |
| Rechts-, Wirtschafts- und Sozialwissenschaften | m | 352 | 2 | 65 | 168 | 85 | 23 | 8 | 1 |
| | w | 126 | — | 10 | 47 | 46 | 17 | 5 | 1 |
| | i | 478 | 2 | 75 | 215 | 131 | 40 | 13 | 2 |
| Mathematik, Naturwissenschaften | m | 357 | 7 | 81 | 190 | 67 | 8 | 4 | — |
| | w | 52 | 2 | 10 | 26 | 12 | — | 2 | — |
| | i | 409 | 9 | 91 | 216 | 79 | 8 | 6 | — |

7. Habilitiertes wissenschaftliches und künstlerisches Personal an Hochschulen und HS-Kliniken in Hessen im Jahr 2017 nach Fächergruppen der org. Zugehörigkeit, Alter zum Zeitpunkt der Habilitation und HS-Arten

| Fächergruppe | Geschl. | Insgesamt | davon habilitierten sich im Alter von ... bis unter ... Jahren | | | | | | |
|--|---------|-----------|--|---------|---------|---------|---------|--------------|-------------|
| | | | bis 30 | 30 – 35 | 35 – 40 | 40 – 45 | 45 – 50 | 50 und älter | ohne Angabe |
| Humanmedizin / Gesundheitswissenschaften | m | 446 | 2 | 45 | 234 | 113 | 42 | 8 | 2 |
| | w | 105 | 1 | 12 | 43 | 34 | 9 | 5 | 1 |
| | i | 551 | 3 | 57 | 277 | 147 | 51 | 13 | 3 |
| Agrar-, Forst- und Ernährungswissenschaften, Veterinärmedizin | m | 76 | 2 | 7 | 42 | 19 | 5 | 1 | — |
| | w | 37 | 2 | 6 | 13 | 10 | 2 | 1 | 3 |
| | i | 113 | 4 | 13 | 55 | 29 | 7 | 2 | 3 |
| Ingenieurwissenschaften | m | 113 | — | 14 | 51 | 36 | 8 | 4 | — |
| | w | 15 | — | 1 | 9 | 4 | 1 | — | — |
| | i | 128 | — | 15 | 60 | 40 | 9 | 4 | — |
| Kunst, Kunstwissenschaft | m | 26 | 1 | 1 | 4 | 15 | 5 | — | — |
| | w | 14 | — | 1 | 6 | 4 | 2 | 1 | — |
| | i | 40 | 1 | 2 | 10 | 19 | 7 | 1 | — |
| Zentrale Einrichtungen (ohne klinikspezifische Einrichtungen) | m | 29 | — | 11 | 14 | 2 | 1 | 1 | — |
| | w | 4 | 1 | 1 | — | 1 | — | 1 | — |
| | i | 33 | 1 | 12 | 14 | 3 | 1 | 2 | — |
| Zentrale Einrichtungen der Hochschulklinken (nur Humanmedizin) | m | 3 | — | — | 1 | 1 | 1 | — | — |
| | w | — | — | — | — | — | — | — | — |
| | i | 3 | — | — | 1 | 1 | 1 | — | — |
| Insgesamt | m | 1 658 | 16 | 251 | 797 | 430 | 128 | 33 | 3 |
| | w | 453 | 6 | 49 | 180 | 146 | 50 | 17 | 5 |
| | i | 2 111 | 22 | 300 | 977 | 576 | 178 | 50 | 8 |

8. Wissenschaftliches und künstlerisches Personal an Hochschulen und HS-Kliniken in Hessen im Jahr 2017 nach höchstem Hochschulabschluss und Hochschulen

| Hochschule | Insgesamt | davon mit höchstem Hochschulabschluss | | | | | Keine Angabe |
|--|---------------|---------------------------------------|--------------|--|---|-------------------------|--------------|
| | | Habilitation | Promotion | Master (U) und entspr. Lehramtsprüfungen, Master (FH), Diplom (U), Staats-examen, Magister und vergl. Abschlüsse | Bachelor (U und FH) FH-Abschluss, Diplom (FH) und vergl. Abschlüsse | Kein Hochschulabschluss | |
| Universitäten und Hochschulkliniken | | | | | | | |
| Technische Universität Darmstadt | 3 320 | 200 | 670 | 2 093 | 25 | — | 332 |
| Goethe-Universität Frankfurt am Main ¹⁾ | 3 549 | 464 | 911 | 1 576 | 47 | 1 | 550 |
| Universitätsklinikum Frankfurt | 1 534 | 69 | — | — | — | — | 1 465 |
| Justus-Liebig-Universität Gießen ¹⁾ | 3 063 | 393 | 785 | 1 591 | 29 | 5 | 260 |
| Universitätsklinikum Gießen und Marburg Standort Gießen | 872 | 136 | 359 | 372 | 4 | — | 1 |
| Philipps-Universität Marburg ¹⁾ | 2 407 | 336 | 695 | 1 071 | 35 | 1 | 269 |
| Universitätsklinikum Gießen und Marburg Standort Marburg | 724 | 117 | 240 | 148 | 1 | — | 218 |
| Universität Kassel | 2 901 | 164 | 508 | 1 334 | 36 | 1 | 858 |
| Frankfurt School of Finance & Management | 210 | 17 | 134 | 48 | 6 | 5 | — |
| EBS Universität für Wirtschaft und Recht in Wiesbaden, Oestrich-Winkel | 134 | 22 | 25 | 83 | 4 | — | — |
| Z u s a m m e n | 18 714 | 1 918 | 4 327 | 8 316 | 187 | 13 | 3 953 |
| Theologische Hochschulen | | | | | | | |
| Phil.-Theologische Hochschule Sankt Georgen in Frankfurt am Main (rk) | 83 | 16 | 22 | 37 | 8 | — | — |
| Theologische Fakultät Fulda (rk) | 20 | 8 | 7 | 5 | — | — | — |
| Lutherische Theologische Hochschule Oberursel (ev) | 6 | 1 | 5 | — | — | — | — |
| Ev. Hochschule Tabor in Marburg | 35 | 5 | 19 | 8 | 3 | — | — |

8. Wissenschaftliches und künstlerisches Personal an Hochschulen und HS-Kliniken in Hessen im Jahr 2017 nach höchstem Hochschulabschluss und Hochschulen

| Hochschule | Insgesamt | davon mit höchstem Hochschulabschluss | | | | | |
|--|------------|---------------------------------------|-----------|---|---|-------------------------|--------------|
| | | Habilitation | Promotion | Master (U) und entspr. Lehramtsprüfungen, Master (FH), Diplom (U), Staatsexamen, Magister und vergl. Abschlüsse | Bachelor (U und FH) FH-Abschluss, Diplom (FH) und vergl. Abschlüsse | Kein Hochschulabschluss | Keine Angabe |
| Freie Theologische Hochschule Gießen (FTH) | 25 | 5 | 19 | 1 | — | — | — |
| Theologische Hochschule Ewersbach in Dietzhöhlztal | 22 | 1 | 14 | 3 | — | 4 | — |
| Z u s a m m e n | 191 | 36 | 86 | 54 | 11 | 4 | — |
| Kunsthochschulen | | | | | | | |
| Staatliche Hochschule für Bildende Künste (Städelschule), Frankfurt a.M. | 19 | — | 2 | 17 | — | — | — |
| Hochschule für Musik und Darstellende Kunst in Frankfurt am Main | 401 | 4 | 41 | 330 | 8 | 18 | — |
| Hochschule für Gestaltung in Offenbach am Main | 82 | 3 | 8 | 55 | 3 | 7 | 6 |
| Z u s a m m e n | 502 | 7 | 51 | 402 | 11 | 25 | 6 |
| Fachhochschulen (ohne Verwaltungsfachhochschulen) | | | | | | | |
| Hochschule Darmstadt | 1 233 | 17 | 406 | 395 | 389 | 17 | 9 |
| Frankfurt University of Applied Sciences | 1 353 | 15 | 420 | 482 | 296 | 5 | 135 |
| Technische Hochschule Mittelhessen in Gießen, Friedberg, Wetzlar | 873 | 11 | 316 | 273 | 240 | 18 | 15 |
| Hochschule RheinMain in Wiesbaden, Rüsselsheim | 879 | 7 | 330 | 264 | 271 | 6 | 1 |
| Hochschule Geisenheim University | 363 | 21 | 105 | 134 | 68 | 35 | — |
| Hochschule Fulda | 664 | 31 | 189 | 239 | 112 | — | 93 |
| Evangelische Hochschule Darmstadt | 274 | 7 | 92 | 134 | 38 | 3 | — |

8. Wissenschaftliches und künstlerisches Personal an Hochschulen und HS-Kliniken in Hessen im Jahr 2017 nach höchstem Hochschulabschluss und Hochschulen

| Hochschule | Insgesamt | davon mit höchstem Hochschulabschluss | | | | | |
|---|--------------|---------------------------------------|--------------|--|---|-------------------------|--------------|
| | | Habilitation | Promotion | Master (U) und entspr. Lehramtsprüfungen, Master (FH), Diplom (U), Staats-examen, Magister und vergl. Abschlüsse | Bachelor (U und FH) FH-Abschluss, Diplom (FH) und vergl. Abschlüsse | Kein Hochschulabschluss | Keine Angabe |
| Provalid School of International Management and Technology in Frankfurt am Main | 102 | 4 | 64 | 31 | 1 | 2 | — |
| Hochschule der Gesetzlichen Unfallversicherung in Bad Hersfeld | 32 | — | 9 | 7 | 5 | 5 | 6 |
| accadis School Bad Homburg | 39 | 11 | 4 | 15 | 7 | 2 | — |
| Wilhelm Büchner Hochschule, in Darmstadt | 281 | 9 | 139 | 92 | 37 | 1 | 3 |
| Hochschule Fresenius in Frankfurt, Idstein | 388 | 7 | 128 | 139 | 75 | 39 | — |
| DIPLOMA Hochschule in Bad Sooden-Allendorf | 217 | 5 | 113 | 73 | 26 | — | — |
| CVJM-Hochschule in Kassel | 47 | — | 27 | 14 | 5 | — | 1 |
| Hochschule für Medien, Kommunikation und Wirtschaft in Frankfurt | 21 | — | 7 | 6 | 8 | — | — |
| Z u s a m m e n | 6 766 | 145 | 2 349 | 2 298 | 1 578 | 133 | 263 |
| Verwaltungsfachhochschulen | | | | | | | |
| Archivschule Marburg | 19 | 3 | 8 | 5 | — | — | 3 |
| Hessische Hochschule für Finanzen und Rechtspflege in Rotenburg an der Fulda | 46 | — | 5 | 15 | 23 | 1 | 2 |
| Hess. H für Polizei u. Verwaltung (HfVP) in Gießen, Kassel, Mühlheim am Main, Wiesbaden | 416 | 1 | 46 | 94 | 135 | 4 | 136 |
| Hochschule Bund FB Wetterdienst in Langen | 9 | 1 | — | 3 | 4 | 1 | — |

**8. Wissenschaftliches und künstlerisches Personal an Hochschulen und HS-Kliniken in Hessen
im Jahr 2017 nach höchstem Hochschulabschluss und Hochschulen**

| Hochschule | Insgesamt | davon mit höchstem Hochschulabschluss | | | | | |
|---|---------------|---------------------------------------|--------------|---|--|---------------------------------|-----------------|
| | | Habilitation | Promotion | Master (U) und entspr. Lehramts- prüfungen, Master (FH), Diplom (U), Staats- examen, Magister und vergl. Abschlüsse | Bachelor (U und FH) FH-Abschluss, Diplom (FH) und vergl. Abschlüsse | Kein Hochschul- abschluss | Keine Angabe |
| Hochschule Bund FB Kriminalpolizei in Wiesbaden | 23 | — | 7 | 11 | 5 | — | — |
| Hochschule Bund FB Landwirtschaftliche Sozialversicherung in Kassel | 20 | — | — | 10 | 7 | 3 | — |
| Z u s a m m e n | 533 | 5 | 66 | 138 | 174 | 9 | 141 |
| Alle Hochschulen | | | | | | | |
| I n s g e s a m t | 26 706 | 2 111 | 6 879 | 11 208 | 1 961 | 184 | 4 363 |

1) Ohne Klinikum.

**Zeitreihe: Erfolgreich abgeschlossene Habilitationsverfahren an Hochschulen in Hessen
seit 1990 nach Hochschulen**

| Jahr | Ins- gesamt | davon | | | | | | | |
|------|----------------|--|--|---|-----------------------|-------------------------------------|---|---|---|
| | | Technische Universität Darmstadt | Goethe- Universität Frankfurt a.M. | Justus-Liebig- Universität Gießen | Universität Kassel | Philipps- Universität Marburg | EBS Universität für Wirtschaft und Recht ¹⁾ | Phil.- Theologische Hochschule Frankfurt ²⁾ | Theologische Fakultät Fulda ³⁾ |
| 1990 | 107 | 10 | 49 | 21 | 8 | 19 | — | — | — |
| 1991 | 98 | 7 | 35 | 19 | 5 | 32 | — | — | — |
| 1992 | 96 | 10 | 39 | 24 | 8 | 15 | — | — | — |
| 1993 | 131 | 20 | 57 | 22 | 8 | 24 | — | — | — |
| 1994 | 139 | 21 | 54 | 35 | 8 | 21 | — | — | — |
| 1995 | 130 | 16 | 47 | 32 | 7 | 28 | — | — | — |
| 1996 | 131 | 13 | 57 | 23 | 12 | 26 | — | — | — |
| 1997 | 157 | 23 | 47 | 30 | 10 | 47 | — | — | — |
| 1998 | 142 | 9 | 50 | 29 | 9 | 45 | — | — | — |
| 1999 | 136 | 12 | 41 | 41 | 10 | 32 | — | — | — |
| 2000 | 160 | 18 | 57 | 36 | 14 | 35 | — | — | — |
| 2001 | 157 | 14 | 60 | 33 | 15 | 34 | 1 | — | — |
| 2002 | 169 | 22 | 66 | 32 | 13 | 36 | — | — | — |
| 2003 | 145 | 15 | 53 | 36 | 12 | 28 | 1 | — | — |
| 2004 | 150 | 24 | 51 | 32 | 9 | 33 | — | 1 | — |
| 2005 | 170 | 14 | 70 | 44 | 11 | 31 | — | — | — |
| 2006 | 154 | 10 | 54 | 42 | 8 | 38 | 2 | — | — |
| 2007 | 148 | 11 | 60 | 33 | 9 | 34 | — | 1 | — |
| 2008 | 142 | 14 | 50 | 34 | 15 | 27 | 2 | — | — |
| 2009 | 144 | 18 | 47 | 38 | 11 | 26 | 4 | — | — |
| 2010 | 108 | 14 | 52 | 19 | 6 | 16 | — | — | 1 |
| 2011 | 100 | 6 | 41 | 21 | 4 | 26 | 2 | — | — |
| 2012 | 122 | 16 | 51 | 23 | 6 | 26 | — | — | — |
| 2013 | 112 | 7 | 50 | 28 | 6 | 19 | 2 | — | — |
| 2014 | 133 | 5 | 66 | 22 | 6 | 32 | 1 | 1 | — |
| 2015 | 132 | 15 | 59 | 24 | 10 | 22 | 2 | — | — |
| 2016 | 99 | 5 | 48 | 22 | 8 | 16 | — | — | — |
| 2017 | 100 | 16 | 34 | 22 | 7 | 17 | 1 | 3 | — |

1) EBS – Universität für Wirtschaft und Recht, Wiesbaden, Oestrich-Winkel Habilitationsrecht seit 1998.

2) Philosophisch-Theologische Hochschule Frankfurt Habilitationsrecht seit 2000.

3) Theologische Fakultät Fulda Habilitationsrecht seit 2001.

**9. Erfolgreich abgeschlossene Habilitationsverfahren an Hochschulen in Hessen
im Jahr 2017 nach Fächergruppen und Hochschulen**

| Fächergruppe | Geschl. | Insgesamt | davon | | | | | | |
|--|---------|-----------|----------------------------------|-----------------------------------|----------------------------------|--------------------|------------------------------|--|---|
| | | | Technische Universität Darmstadt | Goethe-Universität Frankfurt a.M. | Justus-Liebig-Universität Gießen | Universität Kassel | Philipps-Universität Marburg | EBS Universität für Wirtschaft und Recht | Phil.-Theologische Hochschule Frankfurt |
| Geisteswissenschaften | m | 8 | 2 | 2 | — | — | 2 | — | 2 |
| | w | 3 | — | 1 | — | — | 1 | — | 1 |
| | i | 11 | 2 | 3 | — | — | 3 | — | 3 |
| Rechts-, Wirtschafts u. Sozialwissenschaften | m | 13 | 4 | 2 | 3 | 1 | 3 | — | — |
| | w | 11 | — | 6 | 2 | 2 | — | 1 | — |
| | i | 24 | 4 | 8 | 5 | 3 | 3 | 1 | — |
| Mathematik, Naturwissenschaften | m | 11 | 3 | 4 | 3 | 1 | — | — | — |
| | w | 2 | — | 2 | — | — | — | — | — |
| | i | 13 | 3 | 6 | 3 | 1 | — | — | — |
| Humanmedizin / Gesundheitswissenschaften | m | 27 | — | 13 | 8 | — | 6 | — | — |
| | w | 10 | — | 4 | 1 | — | 5 | — | — |
| | i | 37 | — | 17 | 9 | — | 11 | — | — |
| Agrar-, Forst- und Ernährungswiss., Veterinärmedizin | m | 4 | — | — | 3 | 1 | — | — | — |
| | w | 2 | — | — | 1 | 1 | — | — | — |
| | i | 6 | — | — | 4 | 2 | — | — | — |
| Ingenieurwissenschaften | m | 7 | 6 | — | — | 1 | — | — | — |
| | w | 1 | 1 | — | — | — | — | — | — |
| | i | 8 | 7 | — | — | 1 | — | — | — |
| Kunst, Kunstwissenschaften | m | 1 | — | — | 1 | — | — | — | — |
| | w | — | — | — | — | — | — | — | — |
| | i | 1 | — | — | 1 | — | — | — | — |
| Insgesamt | m | 71 | 15 | 21 | 18 | 4 | 11 | — | 2 |
| | w | 29 | 1 | 13 | 4 | 3 | 6 | 1 | 1 |
| | i | 100 | 16 | 34 | 22 | 7 | 17 | 1 | 3 |

Anhang

Zuordnung der Lehr- und Forschungsbereiche zu den Fächergruppen

GEISTESWISSENSCHAFTEN

Geisteswissenschaften allgemein
Evangelische Theologie
Katholische Theologie
Philosophie
Geschichte
Bibliothekswissenschaft, Dokumentation
Allgemeine und vergleichende Literatur- und Sprachwissenschaft
Altphilologie (klassische Philologie)
Germanistik (Deutsch, germanische Sprachen ohne Anglistik)
Anglistik, Amerikanistik
Romanistik
Slawistik, Baltistik, Finno-Ugristik
Sonstige/Außereuropäische Sprach- und Kulturwissenschaften
Kulturwissenschaften i. e. S.
Islamische Studien

SPORT:

Sport

RECHTS-, WIRTSCHAFTS- UND SOZIALWISSENSCHAFTEN:

Rechts-, Wirtschafts- und Sozialwissenschaften allgemein
Regionalwissenschaften (soweit nicht einzelnen Lehr- und Forschungsbereichen / anderen Fächergruppen zuzuordnen)
Politikwissenschaften
Sozialwissenschaften
Sozialwesen
Rechtswissenschaften
Verwaltungswissenschaften
Wirtschaftswissenschaften
Wirtschaftsingenieurwesen mit wirtschaftswissenschaftlichem Schwerpunkt
Psychologie
Erziehungswissenschaften

MATHEMATIK, NATURWISSENSCHAFTEN:

Mathematik, Naturwissenschaften allgemein
Mathematik
Physik, Astronomie
Chemie
Pharmazie
Biologie
Geowissenschaften (ohne Geografie)
Geografie

HUMANMEDIZIN / GESUNDHEITSWISSENSCHAFTEN:

Humanmedizin allgemein
Gesundheitswissenschaften allgemein
Vorklinische Humanmedizin (einschl. Zahnmedizin)
Klinisch-Theoretische Humanmedizin (einschl. Zahnmedizin)
Klinisch-Praktische Humanmedizin (ohne Zahnmedizin)
Zahnmedizin (klinisch-praktisch)

AGRAR-, FORST- UND ERNÄHRUNGSWISSENSCHAFTEN; VETERINÄRMEDIZIN:

Agrar-, Forst- und Ernährungswissenschaften allgemein
Landespflege, Umweltgestaltung
Agrarwissenschaften, Lebensmittel und Getränketechnologie
Forstwissenschaft, Holzwirtschaft
Ernährungs- und Haushaltswissenschaften
Veterinärmedizin allgemein
Vorklinische Veterinärmedizin
Klinisch-Theoretische Veterinärmedizin
Klinisch-Praktische Veterinärmedizin

INGENIEURWISSENSCHAFTEN:

Ingenieurwissenschaften allgemein
Wirtschaftsingenieurwesen mit ingenieurwissenschaftlichem Schwerpunkt
Bergbau, Hüttenwesen
Maschinenbau/Verfahrenstechnik
Elektrotechnik und Verfahrenstechnik
Verkehrstechnik, Nautik
Architektur
Raumplanung
Bauingenieurwesen
Vermessungswesen
Informatik
Materialwissenschaft und Werkstofftechnik

KUNST, KUNSTWISSENSCHAFT:

Kunst, Kunstwissenschaft allgemein
Bildende Kunst
Gestaltung
Darstellende Kunst, Film und Fernsehen, Theaterwissenschaft
Musik, Musikwissenschaft

ZENTRALE EINRICHTUNGEN (ohne klinikspezifische Einrichtungen):

Hochschule insgesamt
Zentrale Hochschulverwaltung
Zentral verwaltete Hörsäle und Lehrräume
Zentralbibliothek
Hochschulrechenzentrum
Zentrale wissenschaftliche Einrichtungen
Zentrale Betriebs- und Versorgungseinrichtungen
Soziale Einrichtungen
Übrige Ausbildungseinrichtungen
Mit der Hochschule verbundene sowie hochschulfremde Einrichtungen

ZENTRALE EINRICHTUNGEN DER HOCHSCHULKLINIKEN (nur Humanmedizin):

Kliniken insgesamt, Zentrale Dienste
Soziale Einrichtungen der Kliniken
Übrige Ausbildungseinrichtungen der Kliniken
Mit den Kliniken verbundene sowie klinikfremde Einrichtungen