




Statistische Berichte



Kennziffer: A IV 3 - j/2011

April 2018

Gestorbene in Hessen 2011 nach Todesursachen, Altersgruppen und Geschlecht

Hessisches Statistisches Landesamt, Wiesbaden

Impressum

Dienstgebäude: Rheinstraße 35/37, 65185 Wiesbaden

Briefadresse: 65175 Wiesbaden

Ihre Ansprechpartner für Fragen und Anregungen zu diesem Bericht

Herr Seese 0611 3802-207

E-Mail gesundheitswesen@statistik.hessen.de

Telefax 0611 3802-293

Internet <https://statistik.hessen.de>

Copyright

© Hessisches Statistisches Landesamt, Wiesbaden, 2018

Vervielfältigung und Verbreitung, auch auszugsweise, mit Quellenangabe gestattet.

Allgemeine Geschäftsbedingungen

Die Allgemeinen Geschäftsbedingungen sind unter

<https://statistik.hessen.de> "AGB"

abrufbar.

Zeichenerklärungen

- = genau Null (nichts vorhanden) bzw. keine Veränderung eingetreten
- 0 = Zahlenwert ungleich Null, Betrag jedoch kleiner als die Hälfte von 1 in der letzten besetzten Stelle
- . = Zahlenwert unbekannt oder geheim zu halten
- ... = Zahlenwert lag bei Redaktionsschluss noch nicht vor
- () = Aussagewert eingeschränkt, da der Zahlenwert statistisch unsicher ist
- / = keine Angabe, da Zahlenwert nicht sicher genug
- x = Tabellenfeld gesperrt, weil Aussage nicht sinnvoll
(oder bei Veränderungsraten ist die Ausgangszahl kleiner als 100)
- D = Durchschnitt
- s = geschätzte Zahl
- p = vorläufige Zahl
- r = berichtigte Zahl

Aus Gründen der Übersichtlichkeit sind nur negative Veränderungsraten und Salden mit einem Vorzeichen versehen. Positive Veränderungsraten und Salden sind ohne Vorzeichen. Im Allgemeinen ist ohne Rücksicht auf die Endsumme auf- bzw. abgerundet worden. Das Ergebnis der Summierung der Einzelzahlen kann deshalb geringfügig von der Endsumme abweichen.

Inhalt

	Seite
Vorbemerkungen	2
Grafiken	
Männliche Gestorbene 2011 nach ausgewählten Todesursachen	5
Weibliche Gestorbene 2011 nach ausgewählten Todesursachen	6
Tabellen	
1. Gestorbene 2009 bis 2011 nach ausgewählten Todesursachen und Geschlecht	
a) Grundzahlen	7
b) Verhältniszahlen	8
2. Gestorbene 2011 nach ausgewählten Todesursachen Altersgruppen und Geschlecht	9
3. Gestorbene Säuglinge 2011 nach ausgewählten Todesursachen, Lebensdauer und Geschlecht	37
3a. Gestorbene Säuglinge 2011 nach ausgewählten Todesursachen, Sterbeziffern, Lebensdauer und Geschlecht	40
4. Gestorbene 2011 nach ausgewählten Todesursachen und Verwaltungsbezirken	43
5. Gestorbene 2011 je 100 000 Einwohner nach ausgewählten Todesursachen und Verwaltungsbezirken	47
6. Gestorbene — alle Todesursachen — 2011 nach Altersgruppen und Geschlecht (ICD-10 A00–T98)	51
7. An bösartigen Neubildungen Gestorbene 2011 nach Altersgruppen und Geschlecht (ICD-10 C00–C97)	52
8. An Krankheiten des Kreislaufsystems Gestorbene 2011 nach Altersgruppen und Geschlecht (ICD-10 I00–I99)	53
9. An Myokardinfarkt (akut und rezidivierend) Gestorbene 2011 nach Altersgruppen und Geschlecht (ICD-10 I21 und I22)	54
10. An Krankheiten des Atmungssystems Gestorbene 2011 nach Altersgruppen und Geschlecht (ICD-10 J00–J99)	55
11. An Krankheiten des Verdauungssystems Gestorbene 2011 nach Altersgruppen und Geschlecht (ICD-10 K00–K93)	56
12. Durch vorsätzliche Selbstbeschädigung Gestorbene 2011 nach Altersgruppen und Geschlecht (ICD-10 X60–X84)	57
13. Durch Unfälle Gestorbene 2011 nach Altersgruppen, Unfallkategorien und Geschlecht (ICD-10 V01–X59, Y40–Y86, Y88)	57
14. Durch Unfälle gestorbene Männer 2011 nach äußeren Ursachen bzw. Art der Schädigung und Unfallkategorien (ICD-10 V01–X59, Y40–Y86, Y88)	59
15. Durch Unfälle gestorbene Frauen 2011 nach äußeren Ursachen bzw. Art der Schädigung und Unfallkategorien (ICD-10 V01–X59, Y40–Y86, Y88)	60

Vorbemerkungen

Rechtsgrundlage für die Todesursachenstatistik ist das Gesetz über die Statistik der Bevölkerungsbewegung und die Fortschreibung des Bevölkerungsstandes vom 14.03.1980 (BGBl. I S. 308), in der Fassung der Bekanntmachung vom 14.3.1980 (BGBl. I S. 308), zuletzt geändert durch Artikel 2 des Gesetzes vom 25.03.2002 (BGBl. I S. 1186). Die landesrechtliche Ausgestaltung ist geregelt im Hessischen Friedhofs- und Bestattungsgesetz (FBG) vom 05. Juli 2007.

Danach sind die für die Leichenschau zuständigen Ärzte verpflichtet, bei der Ausstellung der Todesbescheinigung (Leichenschauschein) Angaben über die Todesursache (Grundleiden des Todesfalls) zu machen.

Die im Zusammenhang mit dem Todesfall diagnostizierten Krankheitszustände sollen vom Arzt in einer Kausalkette in den Leichenschauschein eingetragen werden, und zwar nach folgendem Schema:

1. Welche Krankheit oder Verletzung hat den Tod unmittelbar herbeigeführt?
2. Welche Krankheiten oder äußeren Ursachen sind dem Leiden ursächlich vorausgegangen?
3. Andere wesentliche Krankheiten, die zum Tod beigetragen haben.

Erhebungs- und Aufbereitungsmethode

Am 15. April 1996 wurde in Hessen ein neues Formular des amtlichen Leichenschauscheins (LS) eingeführt. Er besteht aus einem nicht-vertraulichen Teil (für die jeweiligen Standesämter) und einem vertraulichen Teil. Hier werden die Angaben über die Todesursache eingetragen und dadurch gewährleistet, dass die ärztliche Schweigepflicht gewahrt bleibt, da kein unbefugter Dritter Kenntnis vom Inhalt dieses Teils der Todesbescheinigung erhält. Der vertrauliche Teil des LS umfasst einen selbstdurchschreibenden Vordrucksatz mit insgesamt vier Blättern, von denen jeweils eines für das Gesundheitsamt, die Ärztin oder den Arzt und eines für den Fall der Obduktion bestimmt ist. Das Blatt für das Hessische Statistische Landesamt enthält nicht die Angaben der Namen der oder des Verstorbenen und durch wen die letzte Behandlung erfolgte.

Von den einzelnen Gesundheitsämtern gehen die Leichenschauscheine dem Hessischen Statistischen Landesamt zur zentralen Aufbereitung zu. Hier werden die maschinell erfassten Datensätze der standesamtlichen Sterbefallzählkarten mit den Leichenschauscheinen zusammengeführt und um die Todesursache in verschlüsselter Form ergänzt (Signierung). Die regionale Zuordnung des Sterbefalls erfolgt dabei nach dem Wohnort des Verstorbenen, nicht nach dem Ort, an dem sich der Sterbefall ereignete.

Maßgeblich für die Signierung der Todesursachen ist seit dem 1. Januar 1998 die von der Weltgesundheitsorganisation (WHO) entwickelte und vom Deutschen Institut für medizinische Dokumentation und Information (DIMDI) im Auftrag des Bundesministeriums für Gesundheit herausgegebene „Internationale statistische Klassifikation der Krankheiten und verwandter Gesundheitsprobleme, 10. Revision“ (ICD-10).

Die ICD-10 hat die bis dahin gültige ICD/9 von 1979 abgelöst. Aus den ehemals 17 Todesursachen-Hauptgruppen wurden jetzt 20 Kapitel. Die Zahlen ab dem Berichtsjahr 1998 sind somit nur sehr eingeschränkt mit den Vorjahren vergleichbar. Aus diesem Grund beginnen die Zeitreihen in dem vorliegenden Bericht mit dem Berichtsjahr 1998 neu.

Die ICD-10 umfasst 3 Bände: Band 1 enthält die Hauptklassifikation, Band 2 das Regelwerk für die ICD-Anwender und Band 3 das Alphabetische Verzeichnis. Die ICD-10 stellt nicht nur Schlüsselnummern zum Zwecke der Signierung von Todesursachen zur Verfügung, sondern gibt auch Regeln vor, nach denen die Todesbescheinigungen zu bearbeiten sind. Danach soll aus den auf dem Leichenschauschein angegebenen Krankheiten, durch Bildung einer Kausalkette, stets das Grundleiden ausgewählt werden. Dieses Grundleiden ist definiert als

- die Krankheit oder Verletzung, die den Ablauf der direkt zum Tode führenden Krankheitszustände auslöste, oder
- die Umstände des Unfalls oder der Gewalteinwirkung, die den tödlichen Ausgang verursachten.

Zur Auswahl des Grundleidens aus den Einzelangaben, die auf der ärztlichen Todesbescheinigung angegeben sind, müssen bei der statistischen Bearbeitung die von der Vollversammlung der WHO vorgegebenen und in Band 2 beschriebenen Regeln angewandt werden.

Definitionen ausgewählter Begriffe

Nichtnatürliche Todesursachen

Bei Verletzungen, Vergiftungen und bestimmten anderen Folgen äußerer Ursachen handelt es sich um Ereignisse, die von außen auf den menschlichen Körper einwirken und zu unbeabsichtigten Gesundheitsschädigungen führen. Ein Unfallsterbefall liegt gemäß der Definition des Grundleidens vor, wenn das Unfallgeschehen den tödlichen Ausgang entweder unmittelbar verursachte oder der Unfall eine Kette von Krankheiten auslöste die schließlich zum Tode führten.

Bei Sterbefällen durch Unfälle oder Vergiftungen sowie bei beabsichtigten Gewalteinwirkungen (Mord oder vorsätzliche Selbstbeschädigung) sind vom Arzt im Leichenschauschein folgende zusätzliche Fragen zu beantworten:

- medizinische Diagnose des Schadens und seiner Komplikation,
- Zustandekommen (äußere Ursache) des Schadens,
- Unfallkategorie.

Diese Todesfälle werden sowohl nach der äußeren Ursache (z.B. Unfall durch Sturz) als auch nach der Art der Verletzung oder Vergiftung (z.B. Schädelbasisbruch) aufbereitet. Außerdem werden folgende Unfallkategorien signiert:

Arbeits- oder Dienstunfall (ohne Wegeunfall)

Unfall eines Erwerbstätigen in Ausübung seiner Erwerbstätigkeit.

Nicht: Unfall auf dem Weg zur Arbeit unter und ohne Beteiligung eines Transportmittels (= Verkehrsunfall).

Schulunfall (ohne Wegeunfall)

Unfall von Schülern (Kindern und Jugendlichen) in der Schule, auf dem Schulgelände, auch bei einer schulischen Veranstaltung außerhalb des Schulgeländes.

Nicht: Unfall auf dem Schulweg (= Verkehrsunfall).

Unfall bei außerschulischer Nutzung der Schule (= sonstiger Unfall).

Verkehrsunfall oder Wegeunfall

Unfall im öffentlichen Verkehr, auch auf privaten Verkehrswegen (Straße, Schiene, Wasser, Luft). Zu den Verkehrsunfällen zählen auch alle Wegeunfälle, gleichgültig ob mit oder ohne Beteiligung eines Transportmittels.

Nicht: Unfall in Ausübung der Arbeit (= Arbeitsunfall).

Häuslicher Unfall

Unfall im häuslichen Bereich (Wohngebäude einschl. Zugang, Hoffläche, Hausgarten, Garage) bei hauswirtschaftlicher oder sonstiger Tätigkeit.

Nicht: Arbeitsunfall (von hauswirtschaftlichen Bediensteten) im häuslichen Bereich (= Arbeits- oder Dienstunfall), jedoch Unfall der Hausfrau bei hauswirtschaftlicher Tätigkeit.

Sport-/Spielunfall

Unfall bei Sport und Spiel als Freizeitbeschäftigung, auch Hobbytätigkeit.

Nicht: Unfall von Berufssportlern (= Arbeitsunfall).

Sport-/Spielunfall im schulischen Bereich (= Schulunfall).

Sport-/Spielunfall im häuslichen Bereich (= häuslicher Unfall).

Sonstiger Unfall

Unfälle, die nicht in die vorgenannten Kategorien einzuordnen sind.

Gestorbene

In der Zahl der Gestorbenen sind nicht enthalten die tot Geborenen, die nachträglich beurkundeten Kriegssterbefälle und die gerichtlichen Todeserklärungen.

Lebend Geborene

Kinder, bei denen nach der Scheidung vom Mutterleib entweder das Herz geschlagen oder die Nabelschnur pulsiert oder die natürliche Lungenatmung eingesetzt hat.

Säuglingssterbefälle

Todesfälle von Kindern, die das erste Lebensjahr noch nicht vollendet haben. Tot Geborene sind in der Zahl der gestorbenen Säuglinge nicht enthalten.

Die Sterbeziffer ist eine Berechnung der Säuglingssterbefälle je 100 000 lebend Geborene.

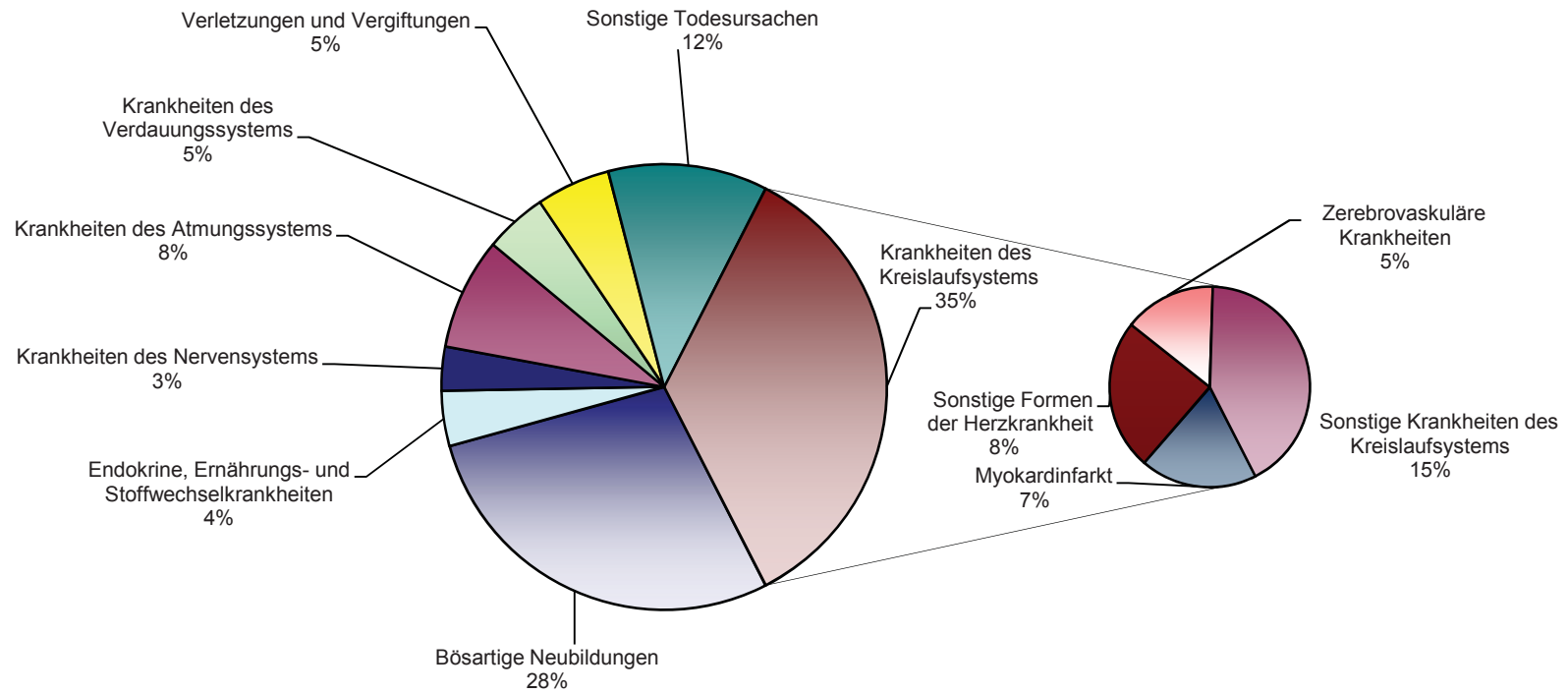
Gestorbene auf 100 000 Einwohner

Diese Sterbeziffern werden berechnet um Fehlinterpretationen, die beim Vergleich von Absolutzahlen entstehen können, zu verhindern. Für die in diesem Bericht veröffentlichten Sterbeziffern wird die Zahl der Gestorbenen an einer Todesursache je 100 000 Einwohner der durchschnittlichen Bevölkerung des gleichen Berichtsjahres, des gleichen Geschlechts und ggf. der gleichen Altersgruppe bezogen.

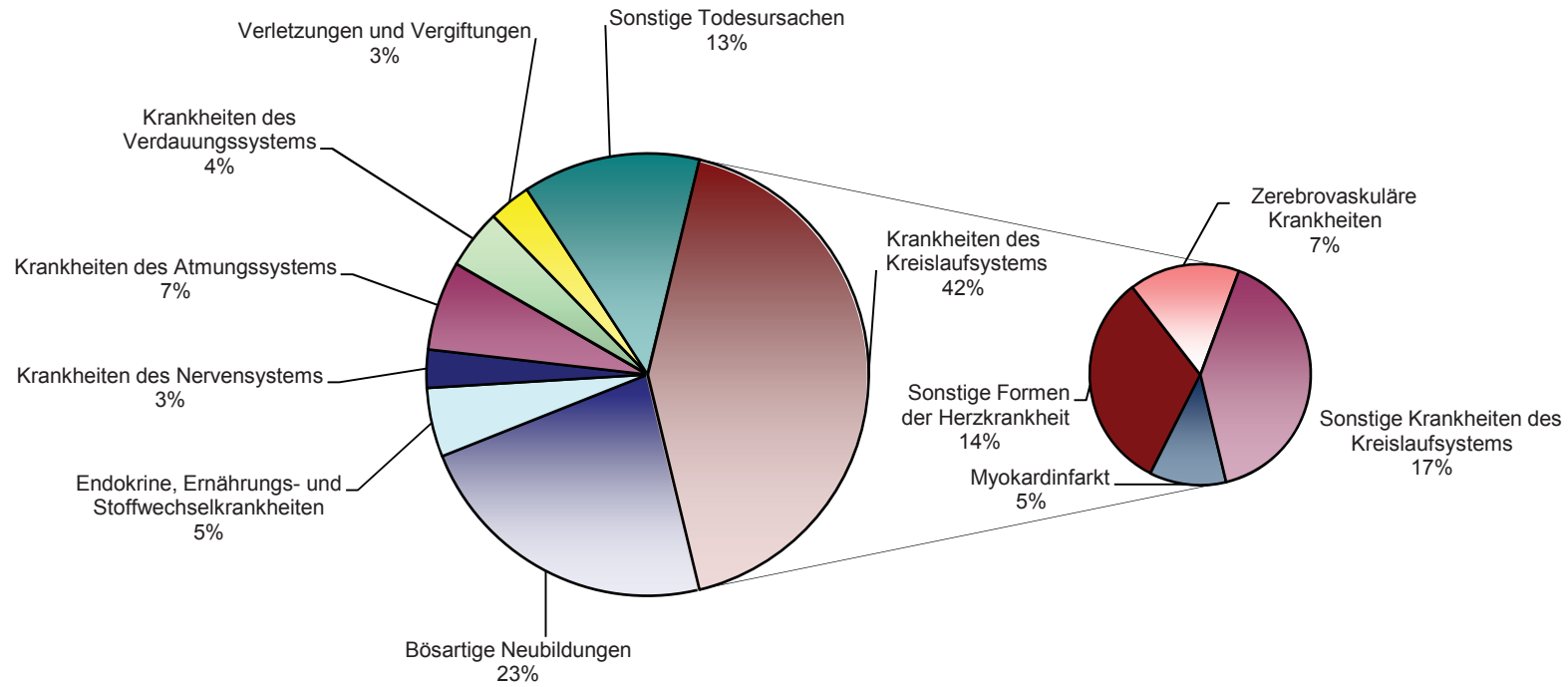
Hinweis

In einigen Tabellen bestehen bei Landesergebnissen Abweichungen die durch das Anonymisierungsverfahren zustande kommen.

Männliche Gestorbene 2011 nach ausgewählten Todesursachen



Weibliche Gestorbene 2011 nach ausgewählten Todesursachen



1. Gestorbene 2009 bis 2011 nach ausgewählten Todesursachen und Geschlecht
a) Grundzahlen

ICD-10	Todesursache	Gestorbene					
		2009		2010		2011	
		männlich	weiblich	männlich	weiblich	männlich	weiblich
A00–B99	Bestimmte infektiöse und parasitäre Krankheiten	446	552	460	533	532	656
C00–D48	Neubildungen darunter	8 584	7 418	8 541	7 396	8 453	7 530
C00–C97	Bösartige Neubildungen	8 295	7 061	8 233	7 063	8 144	7 188
D50–D89	Krankheiten des Blutes und der blutbildenden Organe sowie bestimmte Störungen mit Beteiligung des Immunsystems	92	148	87	156	101	136
E00–E90	Endokrine, Ernährungs- und Stoffwechselkrankheiten	1 173	1 705	1 152	1 599	1 155	1 599
F00–F99	Psychische und Verhaltensstörungen	743	1 225	752	1 232	820	1 271
G00–G99	Krankheiten des Nervensystems	834	924	757	871	921	879
H00–H59	Krankheiten des Auges und der Augenanhangsgebilde	—	—	—	—	—	1
H60–H95	Krankheiten des Ohres und des Warzenfortsatzes	—	1	—	3	1	2
I00–I99	Krankheiten des Kreislaufsystems darunter	10 296	13 907	10 325	13 798	10 076	13 422
I20–I25	Ischämische Herzkrankheiten	5 064	4 675	4 979	4 547	4 742	4 324
I30–I52	Sonstige Formen der Herzkrankheit	2 392	4 385	2 414	4 324	2 447	4 295
I60–I69	Zerebrovaskuläre Krankheiten	1 481	2 371	1 546	2 381	1 493	2 175
J00–J99	Krankheiten des Atmungssystems	2 268	2 073	2 240	2 002	2 344	2 066
K00–K93	Krankheiten des Verdauungssystems	1 281	1 436	1 366	1 480	1 309	1 377
L00–L99	Krankheiten der Haut und der Unterhaut	27	49	19	48	24	73
M00–M99	Krankheiten des Muskel-Skelett-Systems und des Bindegewebes	67	155	69	181	85	159
N00–N99	Krankheiten des Urogenitalsystems	517	675	578	741	601	785
O00–O99	Schwangerschaft, Geburt und Wochenbett	—	6	—	3	—	5
P00–P96	Bestimmte Zustände, die ihren Ursprung in der Perinatalperiode haben	42	35	32	42	42	51
Q00–Q99	Angeborene Fehlbildungen, Deformitäten und Chromosomenanomalien	71	61	71	73	82	75
R00–R99	Symptome und abnorme klinische und Labor- befunde, die andernorts nicht klassifiziert sind	709	543	720	483	746	543
S00–T98	Verletzungen, Vergiftungen und bestimmte andere Folgen äußerer Ursachen	1 607	1 006	1 400	994	1 547	977
A00–T98	I n s g e s a m t	28 757	31 919	28 569	31 635	28 839	31 607

1. Gestorbene 2009 bis 2011 nach ausgewählten Todesursachen und Geschlecht
b) Verhältniszahlen

ICD-10	Todesursache	Häufigkeit in %					
		2009		2010		2011	
		männlich	weiblich	männlich	weiblich	männlich	weiblich
A00–B99	Bestimmte infektiöse und parasitäre Krankheiten	1,6	1,7	1,6	1,7	1,8	2,1
C00–D48	Neubildungen darunter	29,9	23,2	29,9	23,4	29,3	23,8
C00–C97	Bösartige Neubildungen	28,8	22,1	28,8	22,3	28,2	22,7
D50–D89	Krankheiten des Blutes und der blutbildenden Organe sowie bestimmte Störungen mit beteiligung des Immunsystems	0,3	0,5	0,3	0,5	0,4	0,4
E00–E90	Endokrine, Ernährungs- und Stoffwechselkrankheiten	4,1	5,3	4,0	5,1	4,0	5,1
F00–F99	Psychische und Verhaltensstörungen	2,6	3,8	2,6	3,9	2,8	4,0
G00–G99	Krankheiten des Nervensystems	2,9	2,9	2,6	2,8	3,2	2,8
H00–H59	Krankheiten des Auges und der Augenanhangsgebilde	—	—	—	—	—	0,0
H60–H95	Krankheiten des Ohres und des Warzenfortsatzes	—	0,0	—	0,0	0,0	0,0
I00–I99	Krankheiten des Kreislaufsystems darunter	35,8	43,6	36,1	43,6	34,9	42,5
I20–I25	Ischämische Herzkrankheiten	17,6	14,6	17,4	14,4	16,4	13,7
I30–I52	Sonstige Formen der Herzkrankheit	8,3	13,7	8,4	13,7	8,5	13,6
I60–I69	Zerebrovaskuläre Krankheiten	5,2	7,4	5,4	7,5	5,2	6,9
J00–J99	Krankheiten des Atmungssystems	7,9	6,5	7,8	6,3	8,1	6,5
K00–K93	Krankheiten des Verdauungssystems	4,5	4,5	4,8	4,7	4,5	4,4
L00–L99	Krankheiten der Haut und der Unterhaut	0,1	0,2	0,1	0,2	0,1	0,2
M00–M99	Krankheiten des Muskel-Skelett-Systems und des Bindegewebes	0,2	0,5	0,2	0,6	0,3	0,5
N00–N99	Krankheiten des Urogenitalsystems	1,8	2,1	2,0	2,3	2,1	2,5
O00–O99	Schwangerschaft, Geburt und Wochenbett	—	0,0	—	0,0	—	0,0
P00–P96	Bestimmte Zustände, die ihren Ursprung in der Perinatalperiode haben	0,1	0,1	0,1	0,1	0,1	0,2
Q00–Q99	Angeborene Fehlbildungen, Deformitäten und Chromosomenanomalien	0,2	0,2	0,2	0,2	0,3	0,2
R00–R99	Symptome und abnorme klinische und Labor- befunde, die andernorts nicht klassifiziert sind	2,5	1,7	2,5	1,5	2,6	1,7
S00–T98	Verletzungen, Vergiftungen und bestimmte andere Folgen äußerer Ursachen	5,6	3,2	4,9	3,1	5,4	3,1
A00–T98	I n s g e s a m t	100	100	100	100	100	100

2. Gestorbene 2011 nach ausgewählten

ICD-10	Todesursache	Geschlecht	Gestorbene						
			ins-gesamt	davon im Alter von ...					
				unter 1 Jahr	1-5	5-10	10-15	15-20	20-25
A00-B99	KAPITEL I: Bestimmte infektiöse und parasitäre Krankheiten	m	532	—	3	—	—	1	—
		w	656	1	1	1	—	—	2
		z	1 188	1	4	1	—	1	2
A00-A09	Infektiöse Darmkrankheiten	m	146	—	—	—	—	—	—
		w	226	—	—	—	—	—	—
		z	372	—	—	—	—	—	—
A02	Sonstige Salmonelleninfektionen	m	—	—	—	—	—	—	—
		w	—	—	—	—	—	—	—
		z	—	—	—	—	—	—	—
A15-A19	Tuberkulose	m	22	—	—	—	—	1	—
		w	9	—	—	—	—	—	1
		z	31	—	—	—	—	1	1
A30-A49	Sonstige bakterielle Krankheiten	m	228	—	1	—	—	—	—
		w	277	1	1	1	—	—	1
		z	505	1	2	1	—	—	1
A41	Sonstige Sepsis	m	204	—	1	—	—	—	—
		w	242	—	—	—	—	—	—
		z	446	—	1	—	—	—	—
A80-A89	Virusinfektionen des Zentralnervensystems	m	7	—	—	—	—	—	—
		w	7	—	—	—	—	—	—
		z	14	—	—	—	—	—	—
A81	Atypische Virus-Infektionen des Zentralnervensystems	m	6	—	—	—	—	—	—
		w	7	—	—	—	—	—	—
		z	13	—	—	—	—	—	—
A810	Creutzfeldt-Jakob-Krankheit	m	4	—	—	—	—	—	—
		w	7	—	—	—	—	—	—
		z	11	—	—	—	—	—	—
B00-B09	Virusinfektionen, die durch Haut- und Schleimhautläsionen gekennzeichnet sind	m	5	—	—	—	—	—	—
		w	3	—	—	—	—	—	—
		z	8	—	—	—	—	—	—
B15-B19	Virushepatitis	m	12	—	—	—	—	—	—
		w	12	—	—	—	—	—	—
		z	24	—	—	—	—	—	—
B20-B24	HIV-Krankheit (Humane Immundefizienz-Viruskrankheit)	m	37	—	—	—	—	—	—
		w	7	—	—	—	—	—	—
		z	44	—	—	—	—	—	—
B20	Infektiöse und parasitäre Krankheiten infolge HIV-Krankheit (Humane Immundefizienz-Viruskrankheit)	m	10	—	—	—	—	—	—
		w	1	—	—	—	—	—	—
		z	11	—	—	—	—	—	—
B21	Bösartige Neubildungen infolge HIV-Krankheit (Human Immundefizienz-Viruskrankheit)	m	8	—	—	—	—	—	—
		w	2	—	—	—	—	—	—
		z	10	—	—	—	—	—	—
B50-B64	Protozoenkrankheiten	m	1	—	—	—	—	—	—
		w	1	—	—	—	—	—	—
		z	2	—	—	—	—	—	—
B90	Folgezustände der Tuberkulose	m	—	—	—	—	—	—	—
		w	2	—	—	—	—	—	—
		z	2	—	—	—	—	—	—
B99	Sonstige Infektionskrankheiten	m	23	—	—	—	—	—	—
		w	65	—	—	—	—	—	—
		z	88	—	—	—	—	—	—
C00-D48	KAPITEL II: Neubildungen	m	8 453	—	1	2	6	10	11
		w	7 530	1	1	5	2	6	10
		z	15 983	1	2	7	8	16	21
C00-C97	Bösartige Neubildungen	m	8 144	—	1	2	6	9	9
		w	7 188	1	1	5	2	6	9
		z	15 332	1	2	7	8	15	18

Todesursachen, Altersgruppen und Geschlecht

Personen														ICD-10
bis unter ... Jahren														
25 — 30	30 — 35	35 — 40	40 — 45	45 — 50	50 — 55	55 — 60	60 — 65	65 — 70	70 — 75	75 — 80	80 — 85	85 — 90	90 oder mehr	
1	2	5	13	14	20	28	25	26	74	97	105	81	37	A00-B99
1	—	5	8	5	10	11	20	22	41	88	130	160	150	
2	2	10	21	19	30	39	45	48	115	185	235	241	187	
—	—	—	—	1	—	6	3	1	16	32	32	40	15	A00-A09
—	—	—	—	—	2	2	3	6	7	28	38	73	67	
—	—	—	—	1	2	8	6	7	23	60	70	113	82	
—	—	—	—	—	—	—	—	—	—	—	—	—	—	A02
—	—	—	—	—	—	—	—	—	—	—	—	—	—	
—	—	—	—	—	—	—	—	—	—	—	—	—	—	
—	1	—	—	1	—	2	3	—	3	4	2	4	1	A15-A19
—	—	3	—	—	—	—	—	—	—	1	2	1	1	
—	1	3	—	1	—	2	3	—	3	5	4	5	2	
—	—	2	2	2	5	8	13	16	44	40	54	26	15	A30-A49
—	—	—	3	3	5	3	11	11	25	42	65	56	49	
—	—	2	5	5	10	11	24	27	69	82	119	82	64	
—	—	1	2	2	3	6	12	15	41	33	51	24	13	A41
—	—	—	3	3	5	3	9	9	21	38	59	53	39	
—	—	1	5	5	8	9	21	24	62	71	110	77	52	
—	—	—	1	—	—	—	—	1	2	2	—	1	—	A80-A89
—	—	—	—	—	—	1	1	1	3	1	—	—	—	
—	—	—	1	—	—	1	1	2	5	3	—	1	—	
—	—	—	1	—	—	—	—	1	1	2	—	1	—	A81
—	—	—	—	—	—	1	1	1	3	1	—	—	—	
—	—	—	1	—	—	1	1	2	4	3	—	1	—	
—	—	—	—	—	—	—	—	1	1	1	—	1	—	A810
—	—	—	—	—	—	1	1	1	3	1	—	—	—	
—	—	—	—	—	—	1	1	2	4	2	—	1	—	
—	—	—	—	—	—	—	—	—	2	2	1	—	—	B00-B09
—	—	—	—	—	—	—	—	—	—	—	1	1	1	
—	—	—	—	—	—	—	—	—	2	2	2	1	1	
—	—	—	1	1	2	—	—	3	2	1	1	1	—	B15-B19
—	—	—	—	—	1	—	1	2	—	3	2	1	2	
—	—	—	1	1	3	—	1	5	2	4	3	2	2	
1	1	3	6	7	7	5	2	4	—	1	—	—	—	B20-B24
1	—	1	3	2	—	—	—	—	—	—	—	—	—	
2	1	4	9	9	7	5	2	4	—	1	—	—	—	
—	1	1	1	3	—	2	—	2	—	—	—	—	—	B20
—	—	1	—	—	—	—	—	—	—	—	—	—	—	
—	1	2	1	3	—	2	—	2	—	—	—	—	—	
—	—	—	1	1	4	—	2	—	—	—	—	—	—	B21
—	—	—	2	—	—	—	—	—	—	—	—	—	—	
—	—	—	3	1	4	—	2	—	—	—	—	—	—	
—	—	—	—	—	—	1	—	—	—	—	—	—	—	B50-B64
—	—	—	—	—	—	—	—	—	—	—	1	—	—	
—	—	—	—	—	—	1	—	—	—	—	1	—	—	
—	—	—	—	—	—	—	—	—	—	—	—	—	—	B90
—	—	—	1	—	—	—	—	—	—	—	1	—	—	
—	—	—	1	—	—	—	—	—	—	—	1	—	—	
—	—	—	1	—	—	1	—	—	1	7	3	6	4	B99
—	—	—	—	—	—	—	—	—	1	6	14	20	24	
—	—	—	1	—	—	1	—	—	2	13	17	26	28	
9	21	27	67	172	346	575	793	1 065	1 515	1 400	1 282	842	309	C00-D48
10	13	44	89	224	328	455	635	717	1 094	1 019	1 149	1 095	633	
19	34	71	156	396	674	1 030	1 428	1 782	2 609	2 419	2 431	1 937	942	
8	19	27	64	168	341	563	776	1 043	1 465	1 354	1 209	791	289	C00-C97
10	12	44	87	223	323	450	628	702	1 060	978	1 074	1 003	570	
18	31	71	151	391	664	1 013	1 404	1 745	2 525	2 332	2 283	1 794	859	

2. Gestorbene 2011 nach ausgewählten

ICD-10	Todesursache	Geschlecht	Gestorbene						
			ins-gesamt	davon im Alter von ...					
				unter 1 Jahr	1-5	5-10	10-15	15-20	20-25
C00-C14	Bösartige Neubildungen der Lippe, der Mundhöhle und des Pharynx	m	277	—	—	—	—	1	—
		w	95	—	—	—	—	—	—
		z	372	—	—	—	—	1	—
C01	Bösartige Neubildung des Zungengrundes	m	39	—	—	—	—	1	—
		w	10	—	—	—	—	—	—
		z	49	—	—	—	—	1	—
C02	Bösartige Neubildung sonstiger und n.n.bez. Teile der Zunge	m	14	—	—	—	—	—	—
		w	8	—	—	—	—	—	—
		z	22	—	—	—	—	—	—
C04	Bösartige Neubildung des Mundbodens	m	52	—	—	—	—	—	—
		w	15	—	—	—	—	—	—
		z	67	—	—	—	—	—	—
C10	Bösartige Neubildung des Oropharynx	m	50	—	—	—	—	—	—
		w	16	—	—	—	—	—	—
		z	66	—	—	—	—	—	—
C13	Bösartige Neubildung des Hypopharynx	m	62	—	—	—	—	—	—
		w	15	—	—	—	—	—	—
		z	77	—	—	—	—	—	—
C15-C26	Bösartige Neubildungen der Verdauungsorgane	m	2 655	—	—	—	—	1	—
		w	2 250	—	—	—	1	1	—
		z	4 905	—	—	—	1	2	—
C15	Bösartige Neubildung des Ösophagus	m	262	—	—	—	—	—	—
		w	78	—	—	—	—	—	—
		z	340	—	—	—	—	—	—
C16	Bösartige Neubildung des Magens	m	375	—	—	—	—	1	—
		w	284	—	—	—	—	—	—
		z	659	—	—	—	—	1	—
C18	Bösartige Neubildung des Kolons	m	601	—	—	—	—	—	—
		w	629	—	—	—	—	—	—
		z	1 230	—	—	—	—	—	—
C19	Bösartige Neubildung am Rektosigmoid, Übergang	m	20	—	—	—	—	—	—
		w	21	—	—	—	—	—	—
		z	41	—	—	—	—	—	—
C20	Bösartige Neubildung des Rektums	m	329	—	—	—	—	—	—
		w	230	—	—	—	—	—	—
		z	559	—	—	—	—	—	—
C21	Bösartige Neubildung des Anus und des Analkanals	m	12	—	—	—	—	—	—
		w	18	—	—	—	—	—	—
		z	30	—	—	—	—	—	—
C22	Bösartige Neubildung der Leber und der intrahepatischen Gallengänge	m	340	—	—	—	—	—	—
		w	193	—	—	—	1	1	—
		z	533	—	—	—	1	1	—
C23	Bösartige Neubildung der Gallenblase	m	30	—	—	—	—	—	—
		w	54	—	—	—	—	—	—
		z	84	—	—	—	—	—	—
C24	Bösartige Neubildung sonstiger und n.n.bez. Teile der Gallenwege	m	71	—	—	—	—	—	—
		w	91	—	—	—	—	—	—
		z	162	—	—	—	—	—	—
C25	Bösartige Neubildung des Pankreas	m	563	—	—	—	—	—	—
		w	589	—	—	—	—	—	—
		z	1 152	—	—	—	—	—	—
C30-C39	Bösartige Neubildungen der Atmungsorgane und sonstiger intrathorakaler Organe	m	2 045	—	—	—	—	—	—
		w	995	—	—	—	—	—	—
		z	3 040	—	—	—	—	—	—
C32	Bösartige Neubildung des Larynx	m	91	—	—	—	—	—	—
		w	12	—	—	—	—	—	—
		z	103	—	—	—	—	—	—

Todesursachen, Altersgruppen und Geschlecht

Personen														ICD-10
bis unter ... Jahren														
25 — 30	30 — 35	35 — 40	40 — 45	45 — 50	50 — 55	55 — 60	60 — 65	65 — 70	70 — 75	75 — 80	80 — 85	85 — 90	90 oder mehr	
—	1	—	3	12	40	44	39	38	43	33	10	10	3	C00-C14
—	—	—	1	1	9	17	14	10	13	7	7	9	7	
—	1	—	4	13	49	61	53	48	56	40	17	19	10	
—	—	—	—	1	4	6	4	6	7	4	4	2	—	C01
—	—	—	—	—	—	3	1	1	1	2	—	—	2	
—	—	—	—	1	4	9	5	7	8	6	4	2	2	
—	—	—	1	1	2	1	1	1	1	5	—	—	1	C02
—	—	—	—	—	—	1	—	—	2	1	2	2	—	
—	—	—	1	1	2	2	1	1	3	6	2	2	1	
—	—	—	—	3	9	8	7	7	7	8	1	2	—	C04
—	—	—	—	—	4	3	—	3	3	—	1	—	1	
—	—	—	—	3	13	11	7	10	10	8	2	2	1	
—	—	—	1	1	5	8	9	8	11	3	2	2	—	C10
—	—	—	—	—	2	5	3	2	3	1	—	—	—	
—	—	—	1	1	7	13	12	10	14	4	2	2	—	
—	—	—	1	3	14	11	10	7	10	4	—	2	—	C13
—	—	—	1	1	2	2	6	1	1	—	1	—	—	
—	—	—	2	4	16	13	16	8	11	4	1	2	—	
1	5	9	23	59	118	182	261	348	508	454	381	231	74	C15-C26
—	1	9	16	42	53	106	142	187	321	329	394	403	245	
1	6	18	39	101	171	288	403	535	829	783	775	634	319	
—	1	—	4	9	13	38	34	39	41	46	20	12	5	C15
—	—	2	2	2	1	4	10	10	9	10	12	5	11	
—	1	2	6	11	14	42	44	49	50	56	32	17	16	
—	3	1	7	7	20	23	26	30	70	68	67	37	15	C16
—	—	4	3	17	15	10	11	18	31	36	52	59	28	
—	3	5	10	24	35	33	37	48	101	104	119	96	43	
1	1	5	2	8	20	26	43	72	103	115	105	76	24	C18
—	—	1	2	8	9	25	39	42	78	87	116	135	87	
1	1	6	4	16	29	51	82	114	181	202	221	211	111	
—	—	—	1	—	—	1	4	2	3	5	2	1	1	C19
—	—	—	—	—	—	2	3	3	2	3	2	2	4	
—	—	—	1	—	—	3	7	5	5	8	4	3	5	
—	—	1	1	11	10	26	40	49	54	53	51	23	10	C20
—	—	1	3	5	7	18	14	12	36	36	40	37	21	
—	—	2	4	16	17	44	54	61	90	89	91	60	31	
—	—	—	—	—	1	2	2	1	4	1	—	1	—	C21
—	—	—	—	1	2	1	2	1	2	3	1	2	3	
—	—	—	—	1	3	3	4	2	6	4	1	3	3	
—	—	1	2	6	18	22	34	52	88	56	37	21	3	C22
—	—	—	1	5	4	7	20	23	34	26	32	25	14	
—	—	1	3	11	22	29	54	75	122	82	69	46	17	
—	—	—	1	1	1	3	2	2	3	6	8	2	1	C23
—	—	—	—	—	—	6	5	3	8	9	4	13	6	
—	—	—	1	1	1	9	7	5	11	15	12	15	7	
—	—	—	—	1	—	5	6	10	16	13	9	8	3	C24
—	—	—	1	—	1	3	1	4	15	17	16	23	10	
—	—	—	1	1	1	8	7	14	31	30	25	31	13	
—	—	—	5	15	31	30	68	84	119	80	71	49	11	C25
—	1	1	3	3	14	27	33	69	99	94	111	85	49	
—	1	1	8	18	45	57	101	153	218	174	182	134	60	
1	—	2	8	35	91	191	254	320	388	339	258	135	23	C30-C39
—	2	6	13	36	82	101	152	151	132	120	110	69	21	
1	2	8	21	71	173	292	406	471	520	459	368	204	44	
—	—	—	1	4	9	12	9	19	15	11	6	3	2	C32
—	—	—	—	—	—	1	—	2	3	4	—	1	1	
—	—	—	1	4	9	13	9	21	18	15	6	4	3	

2. Gestorbene 2011 nach ausgewählten

ICD-10	Todesursache	Geschlecht	Gestorbene						
			ins-gesamt	davon im Alter von ...					
				unter 1 Jahr	1-5	5-10	10-15	15-20	20-25
C34	Bösartige Neubildung der Bronchien und der Lunge	m	1 936	—	—	—	—	—	—
		w	962	—	—	—	—	—	—
		z	2 898	—	—	—	—	—	—
C40-C41	Bösartige Neubildungen des Knochens und des Gelenkknorpels	m	23	—	—	—	—	1	—
		w	24	—	—	—	1	—	1
		z	47	—	—	—	1	1	1
C43-C44	Melanom und sonstige bösartige Neubildungen der Haut	m	136	—	—	—	—	—	1
		w	105	—	—	—	—	—	—
		z	241	—	—	—	—	—	1
C43	Bösartiges Melanom der Haut	m	115	—	—	—	—	—	1
		w	82	—	—	—	—	—	—
		z	197	—	—	—	—	—	1
C45-C49	Bösartige Neubildungen des mesothelialen Gewebes und des Weichteilgewebes	m	148	—	1	1	—	—	2
		w	78	—	—	—	—	—	—
		z	226	—	1	1	—	—	2
C50	Bösartige Neubildungen der Brustdrüse (Mamma)	m	11	—	—	—	—	—	—
		w	1 340	—	—	—	—	—	—
		z	1 351	—	—	—	—	—	—
C51-C58	Bösartige Neubildungen der weiblichen Genitalorgane	m	—	—	—	—	—	—	—
		w	817	—	—	—	—	—	2
		z	817	—	—	—	—	—	2
C51	Bösartige Neubildung der Vulva	m	—	—	—	—	—	—	—
		w	71	—	—	—	—	—	—
		z	71	—	—	—	—	—	—
C52	Bösartige Neubildung der Vagina	m	—	—	—	—	—	—	—
		w	19	—	—	—	—	—	—
		z	19	—	—	—	—	—	—
C53	Bösartige Neubildung der Cervix uteri	m	—	—	—	—	—	—	—
		w	102	—	—	—	—	—	—
		z	102	—	—	—	—	—	—
C54	Bösartige Neubildung des Corpus uteri	m	—	—	—	—	—	—	—
		w	96	—	—	—	—	—	—
		z	96	—	—	—	—	—	—
C55	Bösartige Neubildung des Uterus, Teil nicht n.n.bez.	m	—	—	—	—	—	—	—
		w	85	—	—	—	—	—	—
		z	85	—	—	—	—	—	—
C56	Bösartige Neubildung des Ovars	m	—	—	—	—	—	—	—
		w	429	—	—	—	—	—	2
		z	429	—	—	—	—	—	2
C57	Bösartige Neubildung sonstiger und n.n.bez. weiblicher Genitalorgane	m	—	—	—	—	—	—	—
		w	15	—	—	—	—	—	—
		z	15	—	—	—	—	—	—
C60-C63	Bösartige Neubildungen der männlichen Genitalorgane	m	960	—	—	—	—	—	—
		w	—	—	—	—	—	—	—
		z	960	—	—	—	—	—	—
C61	Bösartige Neubildung der Prostata	m	943	—	—	—	—	—	—
		w	—	—	—	—	—	—	—
		z	943	—	—	—	—	—	—
C64-C68	Bösartige Neubildungen der Harnorgane	m	614	—	—	—	—	—	—
		w	272	—	—	1	—	—	—
		z	886	—	—	1	—	—	—
C64	Bösartige Neubildung der Niere, ausgenommen Nierenbecken	m	221	—	—	—	—	—	—
		w	124	—	—	1	—	—	—
		z	345	—	—	1	—	—	—
C67	Bösartige Neubildung der Harnblase	m	244	—	—	—	—	—	—
		w	81	—	—	—	—	—	—
		z	325	—	—	—	—	—	—

Todesursachen, Altersgruppen und Geschlecht

Personen														ICD-10
bis unter ... Jahren														
25 — 30	30 — 35	35 — 40	40 — 45	45 — 50	50 — 55	55 — 60	60 — 65	65 — 70	70 — 75	75 — 80	80 — 85	85 — 90	90 oder mehr	
1	—	2	7	31	79	179	242	297	372	324	249	132	21	C34
—	1	6	12	36	81	99	151	147	128	112	103	66	20	
1	1	8	19	67	160	278	393	444	500	436	352	198	41	
1	—	—	1	—	1	1	2	2	4	4	5	1	—	C40-C41
1	—	—	—	3	1	2	3	1	3	3	4	1	—	
2	—	—	1	3	2	3	5	3	7	7	9	2	—	
—	—	1	4	12	4	12	11	16	26	17	16	10	6	C43-C44
1	1	2	3	8	7	4	8	8	16	3	17	15	12	
1	1	3	7	20	11	16	19	24	42	20	33	25	18	
—	—	1	4	11	4	11	9	15	24	11	13	8	3	C43
1	1	2	3	7	7	4	7	7	14	3	13	7	6	
1	1	3	7	18	11	15	16	22	38	14	26	15	9	
1	2	—	5	4	3	7	11	18	37	21	16	16	3	C45-C49
—	—	1	2	4	8	2	8	4	18	10	12	5	4	
1	2	1	7	8	11	9	19	22	55	31	28	21	7	
—	—	—	—	1	—	—	—	3	1	3	1	1	1	C50
—	2	11	23	63	85	112	122	143	207	153	142	173	104	
—	2	11	23	64	85	112	122	146	208	156	143	174	105	
—	—	—	—	—	—	—	—	—	—	—	—	—	—	C51-C58
4	3	5	11	34	39	46	67	83	139	125	108	99	52	
4	3	5	11	34	39	46	67	83	139	125	108	99	52	
—	—	—	—	—	—	—	—	—	—	—	—	—	—	C51
—	—	1	—	2	4	4	3	3	11	11	10	12	10	
—	—	1	—	2	4	4	3	3	11	11	10	12	10	
—	—	—	—	—	—	—	—	—	—	—	—	—	—	C52
—	—	—	—	2	—	1	3	2	—	3	—	6	2	
—	—	—	—	2	—	1	3	2	—	3	—	6	2	
—	—	—	—	—	—	—	—	—	—	—	—	—	—	C53
—	1	3	7	6	9	7	11	10	7	15	9	8	9	
—	1	3	7	6	9	7	11	10	7	15	9	8	9	
—	—	—	—	—	—	—	—	—	—	—	—	—	—	C54
—	—	—	—	2	3	3	7	9	22	13	15	14	8	
—	—	—	—	2	3	3	7	9	22	13	15	14	8	
—	—	—	—	—	—	—	—	—	—	—	—	—	—	C55
—	—	—	—	2	3	3	2	5	13	16	19	15	7	
—	—	—	—	2	3	3	2	5	13	16	19	15	7	
—	—	—	—	—	—	—	—	—	—	—	—	—	—	C56
4	2	1	4	20	20	27	38	52	86	66	51	44	12	
4	2	1	4	20	20	27	38	52	86	66	51	44	12	
—	—	—	—	—	—	—	—	—	—	—	—	—	—	C57
—	—	—	—	—	—	1	3	2	—	1	4	—	4	
—	—	—	—	—	—	1	3	2	—	1	4	—	4	
—	2	—	2	6	6	16	40	75	146	166	224	187	90	C60-C63
—	—	—	—	—	—	—	—	—	—	—	—	—	—	
—	2	—	2	6	6	16	40	75	146	166	224	187	90	
—	—	—	1	4	5	16	39	74	145	163	222	184	90	C61
—	—	—	—	—	—	—	—	—	—	—	—	—	—	
—	—	—	1	4	5	16	39	74	145	163	222	184	90	
—	—	—	1	7	18	37	50	62	92	105	118	81	43	C64-C68
—	—	2	1	4	2	10	25	21	30	42	52	51	31	
—	—	2	2	11	20	47	75	83	122	147	170	132	74	
—	—	—	—	4	8	13	23	27	48	39	34	18	7	C64
—	—	—	—	3	1	6	16	8	14	22	25	17	11	
—	—	—	—	7	9	19	39	35	62	61	59	35	18	
—	—	—	1	2	3	11	14	20	27	43	60	38	25	C67
—	—	2	1	—	1	1	3	8	5	11	12	21	16	
—	—	2	2	2	4	12	17	28	32	54	72	59	41	

2. Gestorbene 2011 nach ausgewählten

ICD-10	Todesursache	Geschlecht	Gestorbene						
			ins-gesamt	davon im Alter von ...					
				unter 1 Jahr	1-5	5-10	10-15	15-20	20-25
C68	Bösartige Neubildung sonstiger und n.n.bez. Harnorgane	m	143	—	—	—	—	—	—
		w	59	—	—	—	—	—	—
		z	202	—	—	—	—	—	—
C69-C72	Bösartige Neubildungen des Auges, des Gehirns und sonstiger Teile des Zentralnervensystems	m	233	—	—	—	3	4	2
		w	190	1	—	1	—	2	—
		z	423	1	—	1	3	6	2
C70	Bösartige Neubildung der Meningen	m	8	—	—	—	—	—	—
		w	6	—	—	—	—	—	—
		z	14	—	—	—	—	—	—
C71	Bösartige Neubildung des Gehirns	m	209	—	—	—	3	3	1
		w	174	—	—	1	—	2	—
		z	383	—	—	1	3	5	1
C73-C75	Bösartige Neubildungen der Schilddrüse und sonstiger endokriner Drüsen	m	57	—	—	—	—	—	—
		w	51	—	—	1	—	—	2
		z	108	—	—	1	—	—	2
C81-C96	Bösartige Neubildungen des lymphatischen, blutbildenden und verwandten Gewebes	m	663	—	—	1	3	2	4
		w	624	—	1	2	—	2	4
		z	1 287	—	1	3	3	4	8
C81	Hodgkin-Krankheit (Lymphogranulomatose)	m	7	—	—	—	—	—	—
		w	14	—	—	—	—	—	1
		z	21	—	—	—	—	—	1
C90	Plasmozytom und bösartige Plasmazellen-Neubildungen	m	155	—	—	—	—	—	—
		w	128	—	—	—	—	—	—
		z	283	—	—	—	—	—	—
C91	Lymphatische Leukämie	m	87	—	—	—	2	—	2
		w	86	—	1	1	—	1	—
		z	173	—	1	1	2	1	2
C92	Myeloische Leukämie	m	138	—	—	1	1	—	2
		w	131	—	—	—	—	1	1
		z	269	—	—	1	1	1	3
C97	Bösartige Neubildungen als Primärtumoren an mehreren Lokalisationen	m	—	—	—	—	—	—	—
		w	—	—	—	—	—	—	—
		z	—	—	—	—	—	—	—
D10-D36	Gutartige Neubildungen	m	18	—	—	—	—	—	—
		w	33	—	—	—	—	—	—
		z	51	—	—	—	—	—	—
D37-D48	Neubildungen unsicheren oder unbekanntes Verhaltens	m	291	—	—	—	—	1	2
		w	309	—	—	—	—	—	1
		z	600	—	—	—	—	1	3
D50-D89	KAPITEL III: Krankheiten des Blutes und der blutbildenden Organe sowie bestimmte Störungen mit Beteiligung des Immunsystems	m	101	—	—	—	—	—	2
		w	136	—	—	—	1	—	—
		z	237	—	—	—	1	—	2
D60-D64	Aplastische und sonstige Anämien	m	36	—	—	—	—	—	1
		w	49	—	—	—	—	—	—
		z	85	—	—	—	—	—	1
E00-E90	KAPITEL IV: Endokrine, Ernährungs- und Stoffwechselkrankheiten	m	1 155	1	1	—	—	—	1
		w	1 599	1	2	—	—	1	—
		z	2 754	2	3	—	—	1	1
E00-E07	Krankheiten der Schilddrüse	m	3	—	—	—	—	—	—
		w	14	—	—	—	—	—	—
		z	17	—	—	—	—	—	—
E10-E14	Diabetes mellitus	m	991	—	—	—	—	—	1
		w	1 345	—	—	—	—	—	—
		z	2 336	—	—	—	—	—	1
E10	Primär insulinabhängiger Diabetes mellitus (Typ-1-Diabetes)	m	29	—	—	—	—	—	1
		w	32	—	—	—	—	—	—
		z	61	—	—	—	—	—	1

Todesursachen, Altersgruppen und Geschlecht

Personen														ICD-10
bis unter ... Jahren														
25 — 30	30 — 35	35 — 40	40 — 45	45 — 50	50 — 55	55 — 60	60 — 65	65 — 70	70 — 75	75 — 80	80 — 85	85 — 90	90 oder mehr	
—	—	—	—	1	7	12	13	15	16	20	24	24	11	C68
—	—	—	—	1	—	3	6	4	9	5	14	13	4	
—	—	—	—	2	7	15	19	19	25	25	38	37	15	
1	5	8	7	12	17	33	21	32	27	25	22	8	6	C69-C72
1	1	3	5	14	13	14	26	22	31	20	23	8	5	
2	6	11	12	26	30	47	47	54	58	45	45	16	11	
—	—	—	—	—	—	1	1	1	2	—	3	—	—	C70
—	—	1	—	—	2	—	—	2	—	1	—	—	—	
—	—	1	—	—	2	1	1	3	2	1	3	—	—	
1	4	8	7	11	17	31	19	30	24	23	16	6	5	C71
1	1	2	5	14	10	14	25	19	31	17	20	8	4	
2	5	10	12	25	27	45	44	49	55	40	36	14	9	
—	—	—	1	1	3	1	5	7	10	11	9	7	2	C73-C75
—	—	—	1	1	2	6	5	5	9	5	10	2	2	
—	—	—	2	2	5	7	10	12	19	16	19	9	4	
2	3	3	5	12	33	22	52	71	136	124	100	60	30	C81-C96
3	2	3	8	9	15	17	32	43	93	118	134	91	47	
5	5	6	13	21	48	39	84	114	229	242	234	151	77	
—	—	—	—	—	—	—	2	—	1	2	—	—	—	C81
—	—	—	1	1	—	—	1	1	2	2	2	2	1	
—	—	—	1	1	2	—	3	1	3	4	2	2	1	
—	—	—	—	2	7	5	11	21	36	33	23	13	4	C90
—	—	—	—	1	1	6	7	8	23	34	26	16	6	
—	—	—	—	3	8	11	18	29	59	67	49	29	10	
—	1	—	—	1	1	2	6	7	21	15	14	11	4	C91
—	—	1	1	—	3	—	4	8	7	12	15	20	12	
—	1	1	1	1	4	2	10	15	28	27	29	31	16	
1	1	—	3	5	11	3	7	12	25	26	23	12	5	C92
1	1	—	2	3	5	1	10	14	22	29	30	6	5	
2	2	—	5	8	16	4	17	26	47	55	53	18	10	
—	—	—	—	—	—	—	—	—	—	—	—	—	—	C97
—	—	—	—	—	—	—	—	—	—	—	—	—	—	
—	—	—	—	—	—	—	—	—	—	—	—	—	—	
—	1	—	—	—	—	—	1	1	3	3	3	5	1	D10-D36
—	—	—	—	1	2	—	1	1	4	5	7	9	3	
—	1	—	—	1	2	—	2	2	7	8	10	14	4	
1	1	—	3	4	5	12	16	21	47	43	70	46	19	D37-D48
—	1	—	2	—	3	5	6	14	30	36	68	83	60	
1	2	—	5	4	8	17	22	35	77	79	138	129	79	
2	1	1	1	1	2	3	3	4	6	12	26	22	15	D50-D89
—	—	1	1	1	4	—	3	5	17	13	30	31	29	
2	1	2	2	2	6	3	6	9	23	25	56	53	44	
—	—	1	—	—	—	1	—	—	1	4	10	11	7	D60-D64
—	—	—	—	—	2	—	—	1	4	3	9	10	20	
—	—	1	—	—	2	1	—	1	5	7	19	21	27	
2	2	4	14	24	43	49	77	75	156	185	215	197	109	E00-E90
2	3	3	9	12	18	26	38	39	100	192	306	433	414	
4	5	7	23	36	61	75	115	114	256	377	521	630	523	
—	—	—	1	—	—	—	—	1	—	—	1	—	—	E00-E07
—	—	—	—	1	1	1	1	2	—	—	1	4	4	
—	—	—	1	1	1	1	1	2	1	—	2	4	4	
1	1	2	4	12	32	35	63	64	136	174	190	180	96	E10-E14
1	2	1	6	7	12	15	29	31	87	170	270	370	344	
2	3	3	10	19	44	50	92	95	223	344	460	550	440	
1	—	1	—	2	4	2	1	—	4	4	5	3	1	E10
1	1	—	3	—	4	1	6	3	2	2	2	3	4	
2	1	1	3	2	8	3	7	3	6	6	7	6	5	

2. Gestorbene 2011 nach ausgewählten

ICD-10	Todesursache	Geschlecht	Gestorbene						
			ins-gesamt	davon im Alter von ...					
				unter 1 Jahr	1-5	5-10	10-15	15-20	
E40-E46	Mangelernährung	m	4	—	—	—	—	—	—
		w	7	—	—	—	—	—	—
		z	11	—	—	—	—	—	—
E65-E68	Adipositas und sonstige Überernährung	m	63	—	—	—	—	—	—
		w	46	—	—	—	—	—	—
		z	109	—	—	—	—	—	—
F00-F99	KAPITEL V: Psychische und Verhaltensstörungen	m	820	—	—	—	—	—	2
		w	1 271	—	—	1	—	1	3
		z	2 091	—	—	1	—	1	5
F00-F09	Organische, einschließlich symptomatischer psychischer Störungen	m	536	—	—	—	—	—	—
		w	1 177	—	—	—	—	—	—
		z	1 713	—	—	—	—	—	—
F10-F19	Psychische und Verhaltensstörungen durch psychotrope Substanzen	m	274	—	—	—	—	—	2
		w	74	—	—	—	—	—	1
		z	348	—	—	—	—	—	3
F10	Psychische und Verhaltensstörungen durch Alkohol	m	206	—	—	—	—	—	—
		w	59	—	—	—	—	—	—
		z	265	—	—	—	—	—	—
F11	Psychische und Verhaltensstörungen durch Opioide	m	18	—	—	—	—	—	—
		w	4	—	—	—	—	—	—
		z	22	—	—	—	—	—	—
F20-F29	Schizophrenie, schizotype und wahnhafte Störungen	m	6	—	—	—	—	—	—
		w	4	—	—	—	—	—	—
		z	10	—	—	—	—	—	—
G00-G99	KAPITEL VI: Krankheiten des Nervensystems	m	921	1	3	3	2	2	7
		w	879	1	1	—	2	—	4
		z	1 800	2	4	3	4	2	11
G00-G09	Entzündliche Krankheiten des Zentralnervensystems	m	21	—	—	—	—	—	—
		w	26	—	—	—	—	—	—
		z	47	—	—	—	—	—	—
G00	Bakterielle Meningitis, a.n.k.	m	4	—	—	—	—	—	—
		w	4	—	—	—	—	—	—
		z	8	—	—	—	—	—	—
G03	Meningitis durch sonstige und n.n.bez. Ursachen	m	6	—	—	—	—	—	—
		w	4	—	—	—	—	—	—
		z	10	—	—	—	—	—	—
G04	Enzephalitis, Myelitis und Enzephalomyelitis	m	6	—	—	—	—	—	—
		w	11	—	—	—	—	—	—
		z	17	—	—	—	—	—	—
G10-G13	Systematrophien, die vorwiegend das Zentralnervensystem betreffen	m	89	—	—	—	—	—	—
		w	78	—	—	—	—	—	—
		z	167	—	—	—	—	—	—
G12	Spinale Muskelatrophie und verwandte Syndrome	m	69	—	—	—	—	—	—
		w	67	—	—	—	—	—	—
		z	136	—	—	—	—	—	—
G20-G26	Extrapyramidale Krankheiten und Bewegungsstörungen	m	357	—	—	—	—	—	—
		w	283	—	—	—	—	—	—
		z	640	—	—	—	—	—	—
G20	Primäres Parkinson-Syndrom	m	347	—	—	—	—	—	—
		w	273	—	—	—	—	—	—
		z	620	—	—	—	—	—	—
G30-G32	Sonstige degenerative Krankheiten des Nervensystems	m	176	—	—	—	—	—	2
		w	279	—	—	—	—	—	1
		z	455	—	—	—	—	—	3
G30	Alzheimer-Krankheit	m	146	—	—	—	—	—	—
		w	257	—	—	—	—	—	—
		z	403	—	—	—	—	—	—

Todesursachen, Altersgruppen und Geschlecht

Personen														ICD-10
bis unter ... Jahren														
25 — 30	30 — 35	35 — 40	40 — 45	45 — 50	50 — 55	55 — 60	60 — 65	65 — 70	70 — 75	75 — 80	80 — 85	85 — 90	90 oder mehr	
—	—	—	—	—	—	—	2	—	—	—	1	—	1	E40-E46
—	—	—	—	—	—	—	—	—	—	—	1	2	4	
—	—	—	—	—	—	—	2	—	—	—	2	2	5	
—	1	1	7	8	9	8	9	3	15	1	1	—	—	E65-E68
—	1	2	2	4	4	8	4	5	7	4	3	2	—	
—	2	3	9	12	13	16	13	8	22	5	4	2	—	
9	14	10	26	40	40	31	48	40	52	73	149	163	123	F00-F99
1	1	3	9	10	9	16	12	20	28	69	203	405	480	
10	15	13	35	50	49	47	60	60	80	142	352	568	603	
—	—	—	—	—	1	2	6	10	37	59	137	161	123	F00-F09
—	—	—	—	—	—	1	3	10	20	62	201	402	478	
—	—	—	—	—	1	3	9	20	57	121	338	563	601	
9	13	10	25	39	38	28	41	29	14	14	10	2	—	F10-F19
—	1	2	7	6	9	13	9	9	5	6	2	3	1	
9	14	12	32	45	47	41	50	38	19	20	12	5	1	
—	3	4	13	25	29	25	41	28	13	13	10	2	—	F10
—	—	—	4	2	9	10	8	9	5	6	2	3	1	
—	3	4	17	27	38	35	49	37	18	19	12	5	1	
5	4	1	2	3	1	1	—	1	—	—	—	—	—	F11
—	1	—	—	2	—	—	1	—	—	—	—	—	—	
5	5	1	2	5	1	1	1	1	—	—	—	—	—	
—	—	—	1	1	1	1	—	—	1	—	1	—	—	F20-F29
1	—	—	—	—	—	2	—	1	—	—	—	—	—	
1	—	—	1	1	1	3	—	1	1	—	1	—	—	
5	5	5	12	18	27	40	60	78	127	158	185	133	50	G00-G99
1	5	4	3	15	20	23	40	46	79	105	164	240	126	
6	10	9	15	33	47	63	100	124	206	263	349	373	176	
—	—	—	1	2	1	1	—	3	4	5	3	1	—	G00-G09
—	1	1	—	—	1	—	1	1	4	1	5	8	3	
—	1	1	1	2	2	1	1	4	8	6	8	9	3	
—	—	—	1	1	—	—	—	—	1	1	—	—	—	G00
—	—	—	—	—	—	—	—	—	1	—	1	2	—	
—	—	—	1	1	—	—	—	—	2	1	1	2	—	
—	—	—	—	—	—	1	—	1	1	1	1	1	—	G03
—	—	—	—	—	—	—	—	—	1	—	1	—	2	
—	—	—	—	—	1	—	1	—	2	1	2	1	2	
—	—	—	—	1	1	—	—	1	—	2	1	—	—	G04
—	—	1	—	—	1	—	1	1	1	—	1	5	—	
—	—	1	—	1	2	—	1	2	1	2	2	5	—	
—	1	1	1	3	5	9	15	15	22	8	7	2	—	G10-G13
—	—	1	—	4	2	5	9	18	14	8	11	5	1	
—	1	2	1	7	7	14	24	33	36	16	18	7	1	
—	1	—	—	2	2	8	12	12	19	5	6	2	—	G12
—	—	1	—	4	2	2	5	15	14	8	10	5	1	
—	1	1	—	6	4	10	17	27	33	13	16	7	1	
—	—	—	—	—	—	2	3	16	45	85	97	86	23	G20-G26
—	—	—	—	1	—	—	1	3	18	35	60	104	61	
—	—	—	—	1	—	2	4	19	63	120	157	190	84	
—	—	—	—	—	—	1	3	15	44	81	95	85	23	G20
—	—	—	—	1	—	—	—	2	17	33	58	103	59	
—	—	—	—	1	—	1	3	17	61	114	153	188	82	
1	1	1	—	—	4	2	10	10	20	27	52	30	16	G30-G32
—	—	1	—	2	—	3	7	8	18	37	58	94	50	
1	1	2	—	2	4	5	17	18	38	64	110	124	66	
—	—	—	—	—	—	1	5	8	17	23	47	29	16	G30
—	—	—	—	—	—	—	5	5	16	35	56	92	48	
—	—	—	—	—	—	1	10	13	33	58	103	121	64	

2. Gestorbene 2011 nach ausgewählten

ICD-10	Todesursache	Geschlecht	Gestorbene						
			ins-gesamt	davon im Alter von ...					
				unter 1 Jahr	1-5	5-10	10-15	15-20	20-25
G35-G37	Demyelinisierende Krankheiten des Zentralnervensystems	m	29	—	—	—	—	—	—
		w	60	—	—	—	—	—	—
		z	89	—	—	—	—	—	—
G35	Multiple Sklerose (Encephalomyelitis disseminata)	m	29	—	—	—	—	—	—
		w	58	—	—	—	—	—	—
		z	87	—	—	—	—	—	—
G40-G47	Episodische und paroxysmale Krankh. des Nervensystems	m	111	—	1	2	2	1	3
		w	65	—	—	—	—	—	2
		z	176	—	1	2	2	1	5
G40	Epilepsie	m	95	—	1	2	2	1	3
		w	55	—	—	—	—	—	2
		z	150	—	1	2	2	1	5
G60-G64	Polyneuropathien und sonstige Krankheiten des peripheren Nervensystems	m	15	—	—	1	—	—	—
		w	10	—	—	—	—	—	—
		z	25	—	—	1	—	—	—
G70-G73	Krankheiten im Bereich der neuromuskulären Synapse und des Muskels	m	27	1	2	—	—	—	1
		w	22	1	1	—	2	—	—
		z	49	2	3	—	2	—	1
G80-G83	Zerebrale Lähmung und sonstige Lähmungssyndrome	m	8	—	—	—	—	1	—
		w	4	—	—	—	—	—	—
		z	12	—	—	—	—	1	—
G90-G99	Sonstige Krankheiten des Nervensystems	m	88	—	—	—	—	—	1
		w	52	—	—	—	—	—	1
		z	140	—	—	—	—	—	2
I00-I99	KAPITEL IX: Krankheiten des Kreislaufsystems	m	10 076	—	—	2	1	4	4
		w	13 422	—	—	1	—	—	5
		z	23 498	—	—	3	1	4	9
I05-I09	Chronische rheumatische Herzkrankheiten	m	92	—	—	—	—	—	—
		w	187	—	—	—	—	—	—
		z	279	—	—	—	—	—	—
I05	Rheumatische Mitralklappenkrankheiten	m	16	—	—	—	—	—	—
		w	22	—	—	—	—	—	—
		z	38	—	—	—	—	—	—
I07	Rheumatische Trikuspidalklappenkrankheiten	m	10	—	—	—	—	—	—
		w	29	—	—	—	—	—	—
		z	39	—	—	—	—	—	—
I08	Krankheiten mehrerer Herzklappen	m	66	—	—	—	—	—	—
		w	135	—	—	—	—	—	—
		z	201	—	—	—	—	—	—
I10-I15	Hypertonie (Hochdruckkrankheit)	m	603	—	—	—	—	—	—
		w	1 580	—	—	1	—	—	—
		z	2 183	—	—	1	—	—	—
I10	Essentielle (primäre) Hypertonie	m	154	—	—	—	—	—	—
		w	296	—	—	1	—	—	—
		z	450	—	—	1	—	—	—
I11	Hypertensive Herzkrankheit	m	327	—	—	—	—	—	—
		w	1 009	—	—	—	—	—	—
		z	1 336	—	—	—	—	—	—
I20-I25	Ischämische Herzkrankheiten	m	4 742	—	—	—	—	—	—
		w	4 324	—	—	—	—	—	—
		z	9 066	—	—	—	—	—	—
I20	Angina pectoris	m	6	—	—	—	—	—	—
		w	1	—	—	—	—	—	—
		z	7	—	—	—	—	—	—
I21	Akuter Myokardinfarkt	m	1 742	—	—	—	—	—	—
		w	1 424	—	—	—	—	—	—
		z	3 166	—	—	—	—	—	—

Todesursachen, Altersgruppen und Geschlecht

Personen														ICD-10
bis unter ... Jahren														
25 — 30	30 — 35	35 — 40	40 — 45	45 — 50	50 — 55	55 — 60	60 — 65	65 — 70	70 — 75	75 — 80	80 — 85	85 — 90	90 oder mehr	
—	—	1	1	3	1	4	8	7	2	—	—	1	1	G35-G37
—	—	—	1	3	6	9	12	6	6	10	7	—	—	
—	—	1	2	6	7	13	20	13	8	10	7	1	1	
—	—	1	1	3	1	4	8	7	2	—	—	1	1	G35
—	—	—	—	3	5	9	12	6	6	10	7	—	—	
—	—	1	1	6	6	13	20	13	8	10	7	1	1	
3	2	—	7	5	12	10	7	7	15	14	12	5	3	G40-G47
1	2	—	1	2	4	1	3	5	6	3	12	17	6	
4	4	—	8	7	16	11	10	12	21	17	24	22	9	
3	2	—	7	4	12	9	5	6	13	11	8	4	2	G40
1	2	—	1	2	4	1	3	5	6	2	10	13	3	
4	4	—	8	6	16	10	8	11	19	13	18	17	5	
—	—	—	1	—	—	—	1	1	2	4	4	1	—	G60-G64
—	—	—	—	—	—	—	1	1	1	3	2	1	1	
—	—	—	1	—	—	—	2	2	3	7	6	2	1	
—	1	1	—	1	1	2	4	6	3	—	1	2	1	G70-G73
—	1	—	—	1	2	—	—	1	3	3	2	5	—	
—	2	1	—	2	3	2	4	7	6	3	3	7	1	
—	—	—	—	—	—	—	1	—	1	3	1	1	—	G80-G83
—	—	—	—	—	—	1	—	1	1	—	1	—	—	
—	—	—	—	—	—	1	1	1	2	3	2	1	—	
1	—	1	1	4	3	10	11	13	13	12	8	4	6	G90-G99
—	1	1	1	2	5	4	6	2	8	5	6	6	4	
1	1	2	2	6	8	14	17	15	21	17	14	10	10	
4	11	12	56	133	216	326	521	656	1 277	1 601	2 154	1 897	1 201	100-199
5	7	10	22	63	89	119	172	294	707	1 241	2 417	3 903	4 367	
9	18	22	78	196	305	445	693	950	1 984	2 842	4 571	5 800	5 568	
—	—	1	1	—	1	5	5	5	9	9	26	19	11	105-109
—	—	—	—	2	1	4	3	7	14	23	42	55	36	
—	—	1	1	2	2	9	8	12	23	32	68	74	47	
—	—	—	1	—	1	2	2	—	2	1	3	2	2	105
—	—	—	—	1	—	2	2	2	2	3	3	4	3	
—	—	—	1	1	1	4	4	2	4	4	6	6	5	
—	—	—	—	—	—	—	2	1	—	—	3	2	2	107
—	—	—	—	—	—	1	—	1	2	2	11	8	4	
—	—	—	—	—	—	1	2	2	2	2	14	10	6	
—	—	1	—	—	—	3	1	4	7	8	20	15	7	108
—	—	—	—	1	1	1	1	4	9	18	28	43	29	
—	—	1	—	1	1	4	2	8	16	26	48	58	36	
—	—	—	2	5	12	12	25	29	46	70	139	132	131	110-115
—	—	—	—	3	6	4	8	13	56	101	226	468	694	
—	—	—	2	8	18	16	33	42	102	171	365	600	825	
—	—	—	2	5	9	7	15	15	10	17	27	17	30	110
—	—	—	—	1	4	2	3	4	15	27	43	78	118	
—	—	—	2	6	13	9	18	19	25	44	70	95	148	
—	—	—	—	—	2	3	8	7	30	38	85	84	70	111
—	—	—	—	1	2	1	4	7	35	57	128	306	468	
—	—	—	—	1	4	4	12	14	65	95	213	390	538	
2	4	4	29	64	129	192	290	342	635	768	1 002	839	442	120-125
—	1	2	5	20	29	42	73	114	267	456	806	1 221	1 288	
2	5	6	34	84	158	234	363	456	902	1 224	1 808	2 060	1 730	
—	—	—	—	—	—	1	1	—	1	2	—	1	—	120
—	—	—	—	—	—	1	—	—	—	—	—	—	—	
—	—	—	—	—	—	2	1	—	1	2	—	1	—	
2	4	4	19	42	82	110	152	159	261	271	300	233	103	121
—	1	2	4	14	20	27	43	59	127	175	306	360	286	
2	5	6	23	56	102	137	195	218	388	446	606	593	389	

2. Gestorbene 2011 nach ausgewählten

ICD-10	Todesursache	Geschlecht	Gestorbene						
			ins-gesamt	davon im Alter von ...					20 25
				unter 1 Jahr	1 5	5 10	10 15	15 20	
I22	Rezidivierender Myokardinfarkt	m	162	—	—	—	—	—	—
		w	85	—	—	—	—	—	—
		z	247	—	—	—	—	—	—
I24	Sonstige akute ischämische Herzkrankheit	m	28	—	—	—	—	—	—
		w	17	—	—	—	—	—	—
		z	45	—	—	—	—	—	—
I25	Chronische ischämische Herzkrankheit	m	2 804	—	—	—	—	—	—
		w	2 797	—	—	—	—	—	—
		z	5 601	—	—	—	—	—	—
I251	Atherosklerotische Herzkrankheit	m	2 442	—	—	—	—	—	—
		w	2 501	—	—	—	—	—	—
		z	4 943	—	—	—	—	—	—
I26-I28	Pulmonale Herzkrankheit und Krankheiten des Lungenkreislaufs	m	130	—	—	—	—	—	—
		w	227	—	—	—	—	—	1
		z	357	—	—	—	—	—	1
I26	Lungenembolie	m	106	—	—	—	—	—	—
		w	162	—	—	—	—	—	—
		z	268	—	—	—	—	—	—
I30-I52	Sonstige Formen der Herzkrankheit	m	2 447	—	—	1	—	2	3
		w	4 295	—	—	—	—	—	2
		z	6 742	—	—	1	—	2	5
I33	Akute und subakute Endokarditis	m	12	—	—	—	—	—	—
		w	5	—	—	—	—	—	—
		z	17	—	—	—	—	—	—
I35	Nichtreumatische Aortenklappenkrankheiten	m	240	—	—	—	—	—	—
		w	323	—	—	—	—	—	—
		z	563	—	—	—	—	—	—
I38	Endokarditis, Herzklappe nicht näher bezeichnet	m	38	—	—	—	—	—	—
		w	62	—	—	—	—	—	—
		z	100	—	—	—	—	—	—
I46	Herzstillstand	m	114	—	—	—	—	—	1
		w	118	—	—	—	—	—	—
		z	232	—	—	—	—	—	1
I48	Vorhofflattern und Vorhofflimmern	m	474	—	—	—	—	—	1
		w	1 011	—	—	—	—	—	—
		z	1 485	—	—	—	—	—	1
I49	Sonstige kardiale Arrhythmien	m	140	—	—	—	—	—	—
		w	178	—	—	—	—	—	—
		z	318	—	—	—	—	—	—
I50	Herzinsuffizienz	m	997	—	—	—	—	—	—
		w	2 202	—	—	—	—	—	—
		z	3 199	—	—	—	—	—	—
I60-I69	Zerebrovaskuläre Krankheiten	m	1 493	—	—	1	1	—	1
		w	2 175	—	—	—	—	—	1
		z	3 668	—	—	1	1	—	2
I60	Subarachnoidalblutung	m	59	—	—	—	—	—	1
		w	92	—	—	—	—	—	—
		z	151	—	—	—	—	—	1
I61	Intrazerebrale Blutung	m	266	—	—	—	1	—	—
		w	271	—	—	—	—	—	1
		z	537	—	—	—	1	—	1
I63	Hirnfarkt	m	448	—	—	—	—	—	—
		w	624	—	—	—	—	—	—
		z	1 072	—	—	—	—	—	—
I64	Schlaganfall, nicht als Blutung oder Infarkt bez.	m	460	—	—	—	—	—	—
		w	790	—	—	—	—	—	—
		z	1 250	—	—	—	—	—	—

Todesursachen, Altersgruppen und Geschlecht

Personen														ICD-10
bis unter ... Jahren														
25 — 30	30 — 35	35 — 40	40 — 45	45 — 50	50 — 55	55 — 60	60 — 65	65 — 70	70 — 75	75 — 80	80 — 85	85 — 90	90 oder mehr	
—	—	—	3	4	4	9	16	16	21	37	27	16	9	I22
—	—	—	—	1	1	1	3	4	11	15	15	19	15	
—	—	—	3	5	5	10	19	20	32	52	42	35	24	
—	—	—	—	3	4	3	1	1	6	1	3	6	—	I24
—	—	—	—	—	—	—	1	1	4	2	3	3	3	
—	—	—	—	3	4	3	2	2	10	3	6	9	3	
—	—	—	7	15	39	69	120	166	346	457	672	583	330	I25
—	—	—	1	5	8	13	26	50	125	264	482	839	984	
—	—	—	8	20	47	82	146	216	471	721	1 154	1 422	1 314	
—	—	—	5	14	33	56	103	146	294	402	587	508	294	I251
—	—	—	1	4	7	9	25	42	112	228	429	756	888	
—	—	—	6	18	40	65	128	188	406	630	1 016	1 264	1 182	
—	—	—	—	8	2	9	11	10	18	26	28	14	4	I26-I28
1	2	1	2	4	4	7	12	9	21	38	50	47	28	
1	2	1	2	12	6	16	23	19	39	64	78	61	32	
—	—	—	—	8	2	8	10	9	14	23	16	13	3	I26
—	2	1	2	4	4	5	10	8	20	24	32	35	15	
—	2	1	2	12	6	13	20	17	34	47	48	48	18	
1	6	5	13	33	41	58	90	122	279	355	509	530	399	I30-I52
2	2	3	6	15	19	31	35	68	165	314	760	1 319	1 554	
3	8	8	19	48	60	89	125	190	444	669	1 269	1 849	1 953	
—	—	1	1	—	—	—	1	—	3	3	2	1	—	I33
—	—	1	1	—	—	—	—	—	1	1	1	—	—	
—	—	2	2	—	—	—	1	—	4	4	3	1	—	
—	—	—	—	1	2	5	7	18	28	40	58	54	27	I35
—	1	—	—	—	1	4	2	7	16	29	59	100	104	
—	1	—	—	1	3	9	9	25	44	69	117	154	131	
—	2	—	1	—	1	—	3	2	7	8	4	4	6	I38
—	1	—	1	1	2	—	3	—	2	3	10	19	20	
—	3	—	2	1	3	—	6	2	9	11	14	23	26	
—	—	2	2	4	8	11	12	7	21	15	9	11	11	I46
—	—	—	1	1	2	5	1	5	7	12	13	23	48	
—	—	2	3	5	10	16	13	12	28	27	22	34	59	
—	—	—	1	1	1	3	8	8	56	81	123	127	64	I48
—	—	—	—	—	—	1	3	12	39	94	201	350	311	
—	—	—	1	1	1	4	11	20	95	175	324	477	375	
—	—	—	1	5	4	6	8	11	17	21	20	26	21	I49
—	—	1	—	4	3	5	3	4	12	16	32	46	52	
—	—	1	1	9	7	11	11	15	29	37	52	72	73	
—	2	1	2	4	7	12	17	30	68	131	226	254	243	I50
—	—	—	1	3	4	10	12	22	57	118	359	670	946	
—	2	1	3	7	11	22	29	52	125	249	585	924	1 189	
1	1	2	6	17	22	33	56	83	203	277	344	275	170	I60-I69
1	2	—	7	14	22	22	28	57	140	248	406	629	598	
2	3	2	13	31	44	55	84	140	343	525	750	904	768	
—	1	—	4	1	3	7	5	5	10	11	5	4	2	I60
1	1	—	2	8	8	3	7	7	9	14	13	13	6	
1	2	—	6	9	11	10	12	12	19	25	18	17	8	
—	—	1	2	9	10	8	12	22	37	52	57	39	16	I61
—	—	—	3	2	3	10	5	17	25	39	68	65	33	
—	—	1	5	11	13	18	17	39	62	91	125	104	49	
1	—	1	—	3	7	13	25	31	53	86	115	65	48	I63
—	1	—	2	3	6	2	8	16	46	86	111	184	159	
1	1	1	2	6	13	15	33	47	99	172	226	249	207	
—	—	—	—	2	2	3	8	16	65	86	95	112	71	I64
—	—	—	—	—	1	2	1	13	37	68	144	246	278	
—	—	—	—	2	3	5	9	29	102	154	239	358	349	

2. Gestorbene 2011 nach ausgewählten

ICD-10	Todesursache	Geschlecht	Gestorbene						
			ins-gesamt	davon im Alter von ...					20 25
				unter 1 Jahr	1 5	5 10	10 15	15 20	
I70-I79	Krankheiten der Arterien, Arteriolen und Kapillaren	m	482	—	—	—	—	1	—
		w	501	—	—	—	—	—	—
		z	983	—	—	—	—	1	—
I70	Atherosklerose	m	16	—	—	—	—	—	—
		w	46	—	—	—	—	—	—
		z	62	—	—	—	—	—	—
I71	Aortenaneurysma und -dissektion	m	212	—	—	—	—	1	—
		w	95	—	—	—	—	—	—
		z	307	—	—	—	—	1	—
I74	Arterielle Embolie und Thrombose	m	16	—	—	—	—	—	—
		w	38	—	—	—	—	—	—
		z	54	—	—	—	—	—	—
I80-I89	Krankheiten der Venen, der Lymphgefäße und der Lymphknoten, anderenorts nicht klassifiziert	m	83	—	—	—	—	1	—
		w	123	—	—	—	—	—	1
		z	206	—	—	—	—	1	1
I80	Thrombose, Phlebitis und Thrombophlebitis	m	62	—	—	—	—	1	—
		w	93	—	—	—	—	—	—
		z	155	—	—	—	—	1	—
J00-J99	KAPITEL X: Krankheiten des Atmungssystems	m	2 344	—	—	—	—	1	—
		w	2 066	1	—	1	—	1	1
		z	4 410	1	—	1	—	2	1
J00-J06	Akute Infektionen der oberen Atemwege	m	1	—	—	—	—	—	—
		w	1	—	—	—	—	—	—
		z	2	—	—	—	—	—	—
J09-J18	Grippe und Pneumonie	m	698	—	—	—	—	1	—
		w	738	1	—	1	—	1	1
		z	1 436	1	—	1	—	2	1
J11	Grippe, Viren nicht nachgewiesen	m	1	—	—	—	—	—	—
		w	2	—	—	—	—	—	—
		z	3	—	—	—	—	—	—
J12	Viruspneumonie, anderenorts nicht klassifiziert	m	1	—	—	—	—	—	—
		w	—	—	—	—	—	—	—
		z	1	—	—	—	—	—	—
J18	Pneumonie, Erreger nicht näher bezeichnet	m	657	—	—	—	—	1	—
		w	715	1	—	—	—	—	1
		z	1 372	1	—	—	—	1	1
J20-J22	Sonstige akute Infektionen der unteren Atemwege	m	20	—	—	—	—	—	—
		w	34	—	—	—	—	—	—
		z	54	—	—	—	—	—	—
J40-J47	Chronische Krankheiten der unteren Atemwege	m	1 247	—	—	—	—	—	—
		w	978	—	—	—	—	—	—
		z	2 225	—	—	—	—	—	—
J40	Bronchitis, nicht als akut oder chronisch bezeichnet	m	1	—	—	—	—	—	—
		w	10	—	—	—	—	—	—
		z	11	—	—	—	—	—	—
J42	Nicht näher bezeichnete chronische Bronchitis	m	11	—	—	—	—	—	—
		w	13	—	—	—	—	—	—
		z	24	—	—	—	—	—	—
J43	Emphysem	m	26	—	—	—	—	—	—
		w	34	—	—	—	—	—	—
		z	60	—	—	—	—	—	—
J44	Sonstige chronische obstruktive Lungenerkrankung	m	1 167	—	—	—	—	—	—
		w	848	—	—	—	—	—	—
		z	2 015	—	—	—	—	—	—
J45	Asthma bronchiale	m	37	—	—	—	—	—	—
		w	65	—	—	—	—	—	—
		z	102	—	—	—	—	—	—

Todesursachen, Altersgruppen und Geschlecht

Personen														ICD-10
bis unter ... Jahren														
25 — 30	30 — 35	35 — 40	40 — 45	45 — 50	50 — 55	55 — 60	60 — 65	65 — 70	70 — 75	75 — 80	80 — 85	85 — 90	90 oder mehr	
—	—	—	2	3	8	15	37	51	79	82	88	77	39	I70-I79
—	—	3	1	2	6	7	9	20	31	46	92	137	147	
—	—	3	3	5	14	22	46	71	110	128	180	214	186	
—	—	—	—	—	—	—	2	1	1	1	6	2	3	I70
—	—	—	—	—	—	—	—	1	1	1	3	11	29	
—	—	—	—	—	—	—	2	2	2	2	9	13	32	
—	—	—	2	1	7	6	16	19	36	42	39	30	13	I71
—	—	3	—	1	4	2	4	9	8	16	20	18	10	
—	—	3	2	2	11	8	20	28	44	58	59	48	23	
—	—	—	—	1	—	—	3	2	—	4	1	2	3	I74
—	—	—	—	—	—	2	1	2	3	5	4	8	13	
—	—	—	—	1	—	2	4	4	3	9	5	10	16	
—	—	—	3	3	1	2	7	13	8	13	17	10	5	I80-I89
1	—	1	1	3	2	2	4	6	13	14	31	25	19	
1	—	1	4	6	3	4	11	19	21	27	48	35	24	
—	—	—	2	2	1	1	5	11	6	9	13	8	3	I80
1	—	1	—	2	2	2	2	4	10	11	25	19	14	
1	—	1	2	4	3	3	7	15	16	20	38	27	17	
4	3	3	7	16	36	59	112	191	355	428	517	378	234	J00-J99
1	1	4	4	14	21	40	74	109	195	254	401	493	451	
5	4	7	11	30	57	99	186	300	550	682	918	871	685	
—	—	—	—	—	—	1	—	—	—	—	—	—	—	J00-J06
—	—	—	—	—	—	—	—	—	—	—	—	—	1	
—	—	—	—	—	—	1	—	—	—	—	—	—	1	
1	1	1	2	7	5	17	25	39	94	105	163	137	100	J09-J18
—	1	—	1	3	4	5	9	15	44	69	149	192	242	
1	2	1	3	10	9	22	34	54	138	174	312	329	342	
—	—	—	—	—	1	—	—	—	—	—	—	—	—	J11
—	—	—	—	—	—	—	—	—	—	—	—	—	2	
—	—	—	—	—	1	—	—	—	—	—	—	—	2	
—	—	—	—	—	—	—	—	1	—	—	—	—	—	J12
—	—	—	—	—	—	—	—	—	—	—	—	—	—	
—	—	—	—	—	—	—	—	1	—	—	—	—	—	
1	—	1	—	7	3	14	23	31	85	98	160	133	100	J18
—	1	—	1	3	4	4	8	14	41	66	147	189	235	
1	1	1	1	10	7	18	31	45	126	164	307	322	335	
—	—	—	1	—	3	—	—	—	—	—	6	4	6	J20-J22
—	—	—	—	—	—	—	—	1	—	—	5	13	15	
—	—	—	1	—	3	—	—	1	—	—	11	17	21	
2	1	2	4	4	25	34	64	119	207	256	250	186	93	J40-J47
—	—	2	3	9	16	32	54	76	118	138	186	217	127	
2	1	4	7	13	41	66	118	195	325	394	436	403	220	
—	—	—	—	—	—	—	—	—	—	—	—	1	—	J40
—	—	—	—	—	—	—	—	—	—	—	2	4	4	
—	—	—	—	—	—	—	—	—	—	—	2	5	4	
—	—	—	—	—	—	—	—	—	1	1	3	2	4	J42
—	—	—	—	—	—	—	—	—	1	1	4	1	6	
—	—	—	—	—	—	—	—	—	2	2	7	3	10	
—	—	—	—	—	—	3	—	4	2	8	7	—	2	J43
—	—	—	—	—	1	—	1	2	—	3	6	11	10	
—	—	—	—	—	1	3	1	6	2	11	13	11	12	
1	1	1	2	4	25	30	60	109	201	241	234	178	80	J44
—	—	—	3	6	12	30	47	72	109	127	163	189	90	
1	1	1	5	10	37	60	107	181	310	368	397	367	170	
1	—	—	2	—	—	1	4	6	2	5	6	3	7	J45
—	—	2	—	3	3	2	6	2	7	6	10	10	14	
1	—	2	2	3	3	3	10	8	9	11	16	13	21	

2. Gestorbene 2011 nach ausgewählten

ICD-10	Todesursache	Geschlecht	Gestorbene						
			ins-gesamt	davon im Alter von ...					
				unter 1 Jahr	1-5	5-10	10-15	15-20	
J60-J70	Lungenkrankheiten durch exogene Substanzen	m	167	—	—	—	—	—	—
		w	138	—	—	—	—	—	—
		z	305	—	—	—	—	—	—
J80-J84	Sonstige Krankheiten der Atmungsorgane, die hauptsächlich das Interstitium betreffen	m	166	—	—	—	—	—	—
		w	122	—	—	—	—	—	—
		z	288	—	—	—	—	—	—
J85-J86	Purulente und nekrotisierende Krankheitszustände der unteren Atemwege	m	9	—	—	—	—	—	—
		w	3	—	—	—	—	—	—
		z	12	—	—	—	—	—	—
J95-J99	Sonstige Krankheiten des Atmungssystems	m	19	—	—	—	—	—	—
		w	36	—	—	—	—	—	—
		z	55	—	—	—	—	—	—
K00-K93	KAPITEL XI: Krankheiten des Verdauungssystems	m	1 309	—	—	—	—	1	1
		w	1 377	—	—	—	—	—	1
		z	2 686	—	—	—	—	1	2
K20-K31	Krankheiten des Ösophagus, des Magens u. des Duodenums	m	138	—	—	—	—	—	—
		w	181	—	—	—	—	—	—
		z	319	—	—	—	—	—	—
K25	Ulcus ventriculi	m	49	—	—	—	—	—	—
		w	76	—	—	—	—	—	—
		z	125	—	—	—	—	—	—
K26	Ulcus duodeni	m	34	—	—	—	—	—	—
		w	39	—	—	—	—	—	—
		z	73	—	—	—	—	—	—
K50-K52	Nichtinfektiöse Enteritis und Kolitis	m	18	—	—	—	—	1	—
		w	40	—	—	—	—	—	—
		z	58	—	—	—	—	1	—
K55-K63	Sonstige Krankheiten des Darmes	m	254	—	—	—	—	—	—
		w	438	—	—	—	—	—	—
		z	692	—	—	—	—	—	—
K56	Paralytischer Ileus und mechanischer Ileus ohne Hernie	m	101	—	—	—	—	—	—
		w	168	—	—	—	—	—	—
		z	269	—	—	—	—	—	—
K70-K77	Krankheiten der Leber	m	614	—	—	—	—	—	1
		w	375	—	—	—	—	—	—
		z	989	—	—	—	—	—	1
K70	Alkoholische Leberkrankheit	m	328	—	—	—	—	—	—
		w	169	—	—	—	—	—	—
		z	497	—	—	—	—	—	—
K80-K87	Krankheiten der Gallenblase, der Gallenwege und des Pankreas	m	136	—	—	—	—	—	—
		w	137	—	—	—	—	—	1
		z	273	—	—	—	—	—	1
K85	Akute Pankreatitis	m	39	—	—	—	—	—	—
		w	37	—	—	—	—	—	1
		z	76	—	—	—	—	—	1
L00-L99	KAPITEL XII: Krankheiten der Haut und der Unterhaut	m	24	—	—	—	—	—	—
		w	73	—	—	—	—	—	—
		z	97	—	—	—	—	—	—
M00-M99	KAPITEL XIII: Krankheiten des Muskel-Skelett-Systems und des Bindegewebes	m	85	—	—	—	—	—	2
		w	159	—	—	—	—	—	—
		z	244	—	—	—	—	—	2
M00-M25	Arthropathien	m	20	—	—	—	—	—	—
		w	54	—	—	—	—	—	—
		z	74	—	—	—	—	—	—
M80-M94	Osteopathien und Chondropathien	m	13	—	—	—	—	—	—
		w	41	—	—	—	—	—	—
		z	54	—	—	—	—	—	—

Todesursachen, Altersgruppen und Geschlecht

Personen														ICD-10
bis unter ... Jahren														
25 — 30	30 — 35	35 — 40	40 — 45	45 — 50	50 — 55	55 — 60	60 — 65	65 — 70	70 — 75	75 — 80	80 — 85	85 — 90	90 oder mehr	
—	—	—	—	2	1	2	7	15	15	26	51	27	21	J60-J70
1	—	—	—	—	—	—	4	7	11	14	23	38	40	
1	—	—	—	2	1	2	11	22	26	40	74	65	61	
—	1	—	—	1	2	4	11	14	37	31	35	18	12	J80-J84
—	—	1	—	2	—	1	6	8	19	26	25	21	13	
—	1	1	—	3	2	5	17	22	56	57	60	39	25	
—	—	—	—	1	—	—	1	—	1	4	2	—	—	J85-J86
—	—	—	—	—	1	—	—	—	2	—	—	—	—	
—	—	—	—	1	1	—	1	—	3	4	2	—	—	
—	—	—	—	1	—	—	3	2	1	3	7	1	1	J95-J99
—	—	—	—	—	—	2	1	2	1	4	6	10	10	
—	—	—	—	1	—	2	4	4	2	7	13	11	11	
1	4	8	31	47	92	108	141	131	189	183	161	131	80	K00-K93
1	3	2	8	32	53	44	76	74	121	155	250	310	247	
2	7	10	39	79	145	152	217	205	310	338	411	441	327	
—	—	1	3	2	1	8	9	9	18	14	32	20	21	K20-K31
—	—	—	—	—	3	3	3	9	11	23	31	54	44	
—	—	1	3	2	4	11	12	18	29	37	63	74	65	
—	—	—	2	1	—	2	4	5	6	4	12	5	8	K25
—	—	—	—	—	2	2	2	4	2	4	14	25	21	
—	—	—	2	1	2	4	6	9	8	8	26	30	29	
—	—	—	—	—	1	1	2	2	4	2	9	6	7	K26
—	—	—	—	—	—	—	—	2	3	10	8	4	12	
—	—	—	—	—	1	1	2	4	7	12	17	10	19	
—	—	1	1	2	2	—	—	—	—	3	3	5	—	K50-K52
—	—	1	1	2	2	—	2	3	2	3	3	14	7	
—	—	2	2	4	4	—	2	3	2	6	6	19	7	
—	—	—	—	5	3	11	12	21	32	56	50	40	24	K55-K63
—	—	—	—	1	6	1	15	7	28	45	97	130	108	
—	—	—	—	6	9	12	27	28	60	101	147	170	132	
—	—	—	—	3	—	2	6	7	13	19	11	22	18	K56
—	—	—	—	—	—	1	1	2	7	19	28	59	51	
—	—	—	—	3	—	3	7	9	20	38	39	81	69	
1	4	4	25	31	76	78	95	80	105	59	34	16	5	K70-K77
—	3	—	7	28	38	33	46	43	44	47	44	29	13	
1	7	4	32	59	114	111	141	123	149	106	78	45	18	
1	3	4	20	21	49	56	65	41	49	14	2	2	1	K70
—	2	—	5	23	27	20	32	18	23	12	4	2	1	
1	5	4	25	44	76	76	97	59	72	26	6	4	2	
—	—	2	1	5	6	7	11	14	12	29	23	17	9	K80-K87
—	—	1	—	—	3	3	5	2	16	18	32	33	23	
—	—	3	1	5	9	10	16	16	28	47	55	50	32	
—	—	2	—	1	2	3	6	3	5	8	4	5	—	K85
—	—	1	—	—	1	1	1	1	4	6	13	6	2	
—	—	3	—	1	3	4	7	4	9	14	17	11	2	
—	—	—	—	—	1	—	2	—	1	8	6	4	2	L00-L99
—	—	—	—	—	1	1	1	5	8	8	10	20	19	
—	—	—	—	—	2	1	3	5	9	16	16	24	21	
1	1	—	1	2	—	7	2	6	14	10	18	13	8	M00-M99
—	—	—	2	2	4	—	6	9	18	19	38	29	32	
1	1	—	3	4	4	7	8	15	32	29	56	42	40	
—	—	—	—	—	—	3	—	1	3	3	4	2	4	M00-M25
—	—	—	—	—	1	—	1	2	6	3	14	11	16	
—	—	—	—	—	1	3	1	3	9	6	18	13	20	
—	—	—	—	—	—	1	—	3	1	1	4	2	1	M80-M94
—	—	—	—	—	—	—	—	2	4	4	12	9	10	
—	—	—	—	—	—	1	—	5	5	5	16	11	11	

2. Gestorbene 2011 nach ausgewählten

ICD-10	Todesursache	Geschlecht	Gestorbene						
			ins-gesamt	davon im Alter von ...					20 25
				unter 1 Jahr	1 5	5 10	10 15	15 20	
N00-N99	KAPITEL XIV: Krankheiten des Urogenitalsystems	m	601	—	—	—	—	—	—
		w	785	—	—	—	—	—	—
		z	1 386	—	—	—	—	—	—
N17-N19	Niereninsuffizienz	m	463	—	—	—	—	—	—
		w	581	—	—	—	—	—	—
		z	1 044	—	—	—	—	—	—
N17	Akutes Nierenversagen	m	63	—	—	—	—	—	—
		w	95	—	—	—	—	—	—
		z	158	—	—	—	—	—	—
N18	Chronische Niereninsuffizienz	m	286	—	—	—	—	—	—
		w	325	—	—	—	—	—	—
		z	611	—	—	—	—	—	—
O00-O99	KAPITEL XV: Schwangerschaft, Geburt und Wochenbett	m	—	—	—	—	—	—	—
		w	5	—	—	—	—	—	1
		z	5	—	—	—	—	—	1
P00-P96	KAPITEL XVI: Bestimmte Zustände, die ihren Ursprung in der Perinatalperiode haben	m	42	42	—	—	—	—	—
		w	51	50	1	—	—	—	—
		z	93	92	1	—	—	—	—
P05-P08	Störungen im Zusammenhang mit der Schwangerschaftsdauer und dem fetalen Wachstum	m	18	18	—	—	—	—	—
		w	20	20	—	—	—	—	—
		z	38	38	—	—	—	—	—
P07	Störungen im Zusammenhang mit kurzer Schwangerschaftsdauer und niedrigem Geburtsgewicht, a.n.k.	m	18	18	—	—	—	—	—
		w	19	19	—	—	—	—	—
		z	37	37	—	—	—	—	—
Q00-Q99	KAPITEL XVII: Angeborene Fehlbildungen, Deformitäten und Chromosomenanomalien	m	82	39	7	3	3	—	8
		w	75	30	5	3	1	1	—
		z	157	69	12	6	4	1	8
Q00-Q07	Angeborene Fehlbildungen des Nervensystems	m	8	3	1	1	—	—	2
		w	6	3	1	1	—	—	—
		z	14	6	2	2	—	—	2
Q20-Q28	Angeborene Fehlbildungen des Kreislaufsystems	m	25	15	2	1	2	—	1
		w	7	3	2	—	—	—	—
		z	32	18	4	1	2	—	1
Q90-Q99	Chromosomenanomalien, anderenorts nicht klassifiziert	m	22	5	2	1	—	—	4
		w	31	6	1	1	—	—	—
		z	53	11	3	2	—	—	4
Q90	Down-Syndrom	m	15	1	—	1	—	—	3
		w	24	1	—	—	—	—	—
		z	39	2	—	1	—	—	3
R00-R99	KAPITEL XVIII: Symptome und abnorme klinische und Laborbefunde, die a.n.k. sind	m	746	9	—	—	—	—	3
		w	543	7	—	—	—	—	1
		z	1 289	16	—	—	—	—	4
R54	Senilität	m	14	—	—	—	—	—	—
		w	86	—	—	—	—	—	—
		z	100	—	—	—	—	—	—
R95	Plötzlicher Kindstod	m	8	8	—	—	—	—	—
		w	4	4	—	—	—	—	—
		z	12	12	—	—	—	—	—
R96	Sonstiger plötzlicher Tod unbekannter Ursache	m	—	—	—	—	—	—	—
		w	—	—	—	—	—	—	—
		z	—	—	—	—	—	—	—
R98	Tod ohne Anwesenheit anderer Personen	m	325	—	—	—	—	—	—
		w	172	2	—	—	—	—	—
		z	497	2	—	—	—	—	—
R99	Sonstige ungenau oder n.n.bez. Todesursachen	m	375	1	—	—	—	—	3
		w	257	1	—	—	—	—	1
		z	632	2	—	—	—	—	4

Todesursachen, Altersgruppen und Geschlecht

Personen														ICD-10
bis unter ... Jahren														
25 — 30	30 — 35	35 — 40	40 — 45	45 — 50	50 — 55	55 — 60	60 — 65	65 — 70	70 — 75	75 — 80	80 — 85	85 — 90	90 oder mehr	
1	2	1	1	1	8	9	11	31	63	89	134	161	89	N00-N99
—	—	1	3	2	8	5	14	15	49	96	167	231	194	
1	2	2	4	3	16	14	25	46	112	185	301	392	283	
—	1	—	1	—	5	7	11	24	41	70	105	129	69	N17-N19
—	—	—	2	—	6	3	11	13	34	66	125	174	147	
—	1	—	3	—	11	10	22	37	75	136	230	303	216	
—	—	—	—	—	1	2	1	6	4	13	13	16	7	N17
—	—	—	—	—	2	—	2	2	3	17	23	32	14	
—	—	—	—	—	3	2	3	8	7	30	36	48	21	
—	—	—	—	—	3	5	6	13	25	41	71	83	39	N18
—	—	—	2	—	4	3	7	7	26	38	70	82	86	
—	—	—	2	—	7	8	13	20	51	79	141	165	125	
—	—	—	—	—	—	—	—	—	—	—	—	—	—	O00-O99
2	—	1	1	—	—	—	—	—	—	—	—	—	—	
2	—	1	1	—	—	—	—	—	—	—	—	—	—	
—	—	—	—	—	—	—	—	—	—	—	—	—	—	P00-P96
—	—	—	—	—	—	—	—	—	—	—	—	—	—	
—	—	—	—	—	—	—	—	—	—	—	—	—	—	P05-P08
—	—	—	—	—	—	—	—	—	—	—	—	—	—	
—	—	—	—	—	—	—	—	—	—	—	—	—	—	P07
—	—	—	—	—	—	—	—	—	—	—	—	—	—	
1	1	1	6	2	3	2	2	3	1	—	—	—	—	Q00-Q99
2	—	1	2	3	4	9	7	4	2	—	1	—	—	
3	1	2	8	5	7	11	9	7	3	—	1	—	—	
—	—	1	—	—	—	—	—	—	—	—	—	—	—	Q00-Q07
—	—	—	—	—	1	—	—	—	—	—	—	—	—	
—	—	1	—	—	1	—	—	—	—	—	—	—	—	
—	—	—	2	—	—	—	1	—	1	—	—	—	—	Q20-Q28
—	—	—	1	—	—	1	—	—	—	—	—	—	—	
—	—	—	3	—	—	1	1	—	1	—	—	—	—	
—	1	—	—	2	2	1	1	3	—	—	—	—	—	Q90-Q99
1	—	1	—	2	2	6	7	4	—	—	—	—	—	
1	1	1	—	4	4	7	8	7	—	—	—	—	—	
—	1	—	—	2	2	1	1	3	—	—	—	—	—	Q90
1	—	1	—	2	2	6	7	4	—	—	—	—	—	
1	1	1	—	4	4	7	8	7	—	—	—	—	—	
7	9	14	27	64	72	84	97	84	103	60	51	38	24	R00-R99
1	4	2	13	20	18	19	37	49	65	53	77	72	105	
8	13	16	40	84	90	103	134	133	168	113	128	110	129	
—	—	—	—	—	—	—	—	—	—	—	2	2	10	R54
—	—	—	—	—	—	—	—	—	—	—	9	22	55	
—	—	—	—	—	—	—	—	—	—	—	11	24	65	
—	—	—	—	—	—	—	—	—	—	—	—	—	—	R95
—	—	—	—	—	—	—	—	—	—	—	—	—	—	
—	—	—	—	—	—	—	—	—	—	—	—	—	—	R96
—	—	—	—	—	—	—	—	—	—	—	—	—	—	
3	3	8	13	27	40	46	48	38	48	24	14	11	2	R98
—	1	—	4	10	10	6	14	20	33	19	27	17	9	
3	4	8	17	37	50	52	62	58	81	43	41	28	11	
4	6	4	14	37	32	37	48	45	53	32	30	19	10	R99
1	3	2	9	10	8	12	23	25	30	33	38	31	30	
5	9	6	23	47	40	49	71	70	83	65	68	50	40	

2. Gestorbene 2011 nach ausgewählten

ICD-10	Todesursache	Geschlecht	Gestorbene						
			ins-gesamt	davon im Alter von ...					20 25
				unter 1 Jahr	1 5	5 10	10 15	15 20	
S00-T98	KAPITEL XIX: Verletzungen, Vergiftungen und bestimmte andere Folgen äußerer Ursachen	m	1 547	3	—	2	2	36	69
		w	977	2	2	—	4	8	11
		z	2 524	5	2	2	6	44	80
S00-S09	Verletzungen des Kopfes	m	289	1	—	—	—	3	9
		w	187	1	2	—	1	1	1
		z	476	2	2	—	1	4	10
S01	Offene Wunde des Kopfes	m	42	—	—	—	—	—	1
		w	7	—	—	—	—	—	—
		z	49	—	—	—	—	—	1
S02	Fraktur des Schädels und der Gesichtsschädelknochen	m	64	—	—	—	—	2	4
		w	36	—	—	—	—	1	1
		z	100	—	—	—	—	3	5
S020	Schädeldachfraktur	m	6	—	—	—	—	—	—
		w	8	—	—	—	—	—	—
		z	14	—	—	—	—	—	—
S021	Schädelbasisfraktur	m	13	—	—	—	—	—	1
		w	5	—	—	—	—	—	—
		z	18	—	—	—	—	—	1
S06	Intrakranielle Verletzung	m	170	1	—	—	—	1	4
		w	132	1	2	—	1	—	—
		z	302	2	2	—	1	1	4
S20-S29	Verletzungen des Thorax	m	52	—	—	—	—	1	1
		w	20	—	—	—	—	—	1
		z	72	—	—	—	—	1	2
S30-S39	Verletzungen des Abdomens, der Lumbosakralgegend, der Lendenwirbelsäule und des Beckens	m	31	—	—	—	—	—	—
		w	25	—	—	—	—	—	—
		z	56	—	—	—	—	—	—
S70-S79	Verletzungen der Hüfte und des Oberschenkels	m	139	—	—	—	—	—	—
		w	225	—	—	—	—	—	—
		z	364	—	—	—	—	—	—
S72	Fraktur des Femurs	m	136	—	—	—	—	—	—
		w	218	—	—	—	—	—	—
		z	354	—	—	—	—	—	—
T00-T07	Verletzungen mit Beteiligung mehrerer Körperregionen	m	235	—	—	1	—	11	31
		w	95	—	—	—	1	6	3
		z	330	—	—	1	1	17	34
T08-T14	Verletzungen n.n.bez. Teile des Rumpfes, der Extremitäten oder anderer Körperregionen	m	106	—	—	—	—	7	3
		w	61	—	—	—	—	—	1
		z	167	—	—	—	—	7	4
T15-T19	Folgen des Eindringens eines Fremdkörpers durch eine natürliche Körperöffnung	m	34	—	—	—	—	—	1
		w	29	—	—	—	—	—	—
		z	63	—	—	—	—	—	1
T17	Fremdkörper in den Atemwegen	m	33	—	—	—	—	—	1
		w	29	—	—	—	—	—	—
		z	62	—	—	—	—	—	1
T20-T32	Verbrennungen oder Verätzungen	m	19	—	—	—	—	3	4
		w	5	—	—	—	—	—	—
		z	24	—	—	—	—	3	4
T33-T35	Erfrierungen	m	—	—	—	—	—	—	—
		w	1	—	—	—	—	—	—
		z	1	—	—	—	—	—	—
T36-T50	Vergiftungen durch Arzneimittel, Drogen und biologisch aktive Substanzen	m	90	—	—	—	—	1	6
		w	61	—	—	—	1	1	—
		z	151	—	—	—	1	2	6
T40	Vergiftung durch Betäubungsmittel und Psychodysleptika (Halluzinogene)	m	28	—	—	—	—	—	4
		w	6	—	—	—	—	—	—
		z	34	—	—	—	—	—	4

Todesursachen, Altersgruppen und Geschlecht

Personen														ICD-10
bis unter ... Jahren														
25 — 30	30 — 35	35 — 40	40 — 45	45 — 50	50 — 55	55 — 60	60 — 65	65 — 70	70 — 75	75 — 80	80 — 85	85 — 90	90 oder mehr	
56	55	52	88	111	123	93	98	95	141	144	161	134	84	S00-T98
18	16	15	25	30	32	35	43	45	81	81	131	193	205	
74	71	67	113	141	155	128	141	140	222	225	292	327	289	
5	3	2	14	13	19	20	21	24	34	36	47	31	7	S00-S09
3	—	—	4	3	4	9	1	9	18	18	27	51	34	
8	3	2	18	16	23	29	22	33	52	54	74	82	41	
—	—	1	4	3	3	3	3	4	4	7	3	5	1	S01
—	—	—	—	—	—	2	—	—	—	1	1	2	1	
—	—	1	4	3	3	5	3	4	4	8	4	7	2	
2	1	—	5	—	6	4	2	9	7	5	7	9	1	S02
—	—	—	3	1	1	4	1	2	3	5	3	7	4	
2	1	—	8	1	7	8	3	11	10	10	10	16	5	
—	—	—	—	—	—	—	—	1	1	1	2	—	1	S020
—	—	—	—	—	1	—	—	—	—	2	2	2	1	
—	—	—	—	—	1	—	—	1	1	3	4	2	2	
1	—	—	1	—	1	1	—	1	2	2	1	2	—	S021
—	—	—	—	—	—	—	—	—	1	1	1	1	1	
1	—	—	1	—	1	1	—	1	3	3	2	3	1	
3	1	1	5	9	10	13	13	11	22	23	34	16	3	S06
2	—	—	1	1	3	3	—	6	13	12	20	39	28	
5	1	1	6	10	13	16	13	17	35	35	54	55	31	
3	1	3	3	2	3	3	2	2	4	6	4	7	7	S20-S29
—	—	—	—	—	—	1	—	—	—	2	1	9	6	
3	1	3	3	2	3	4	2	2	4	8	5	16	13	
2	2	—	1	1	1	2	—	1	1	6	2	6	6	S30-S39
—	—	1	—	—	—	—	—	3	2	1	7	6	5	
2	2	1	1	1	1	2	—	4	3	7	9	12	11	
—	—	—	—	—	—	1	2	6	5	15	31	43	36	S70-S79
1	—	—	—	—	1	1	4	4	10	17	33	58	96	
1	—	—	—	—	1	2	6	10	15	32	64	101	132	
—	—	—	—	—	—	—	2	6	4	15	30	43	36	S72
—	—	—	—	—	1	1	4	3	9	17	31	57	95	
—	—	—	—	—	1	1	6	9	13	32	61	100	131	
17	13	12	10	24	28	12	16	7	19	13	9	7	5	T00-T07
5	2	1	2	8	4	5	8	1	7	7	9	10	16	
22	15	13	12	32	32	17	24	8	26	20	18	17	21	
2	3	3	7	6	8	5	9	5	13	13	9	7	6	T08-T14
1	—	1	2	1	3	2	4	6	3	6	12	13	6	
3	3	4	9	7	11	7	13	11	16	19	21	20	12	
—	—	—	—	1	2	2	1	3	7	3	9	4	1	T15-T19
—	—	1	—	—	1	3	4	2	3	1	3	8	3	
—	—	1	—	1	3	5	5	5	10	4	12	12	4	
—	—	—	—	1	2	2	1	3	7	2	9	4	1	T17
—	—	1	—	—	1	3	4	2	3	1	3	8	3	
—	—	1	—	1	3	5	5	5	10	3	12	12	4	
1	—	—	—	2	1	2	2	2	—	—	1	1	—	T20-T32
—	—	—	—	—	1	—	—	1	1	—	—	1	1	
1	—	—	—	2	2	2	2	3	1	—	1	2	1	
—	—	—	—	—	—	—	—	—	—	—	—	—	—	T33-T35
—	—	—	—	—	—	—	—	—	1	—	—	—	—	
—	—	—	—	—	—	—	—	—	1	—	—	—	—	
5	9	6	12	10	10	4	7	6	5	2	4	3	—	T36-T50
3	6	—	4	11	4	2	4	4	2	5	8	4	2	
8	15	6	16	21	14	6	11	10	7	7	12	7	2	
1	6	4	5	3	2	—	2	1	—	—	—	—	—	T40
—	1	—	1	—	1	—	—	—	—	1	2	—	—	
1	7	4	6	3	3	—	2	1	—	1	2	—	—	

2. Gestorbene 2011 nach ausgewählten

ICD-10	Todesursache	Geschlecht	Gestorbene						
			ins-gesamt	davon im Alter von ...					
				unter 1 Jahr	1-5	5-10	10-15	15-20	20-25
T51-T65	Toxische Wirkungen von vorwiegend nicht medizinisch verwendeten Substanzen	m	73	—	—	—	1	1	2
		w	22	—	—	—	—	—	2
		z	95	—	—	—	1	1	4
T58	Toxische Wirkung von Kohlenmonoxid	m	48	—	—	—	1	—	2
		w	15	—	—	—	—	—	1
		z	63	—	—	—	1	—	3
T66-T78	Sonstige und n.n.bez. Schäden durch äußere Ursachen	m	317	2	—	—	1	7	7
		w	119	1	—	—	1	—	2
		z	436	3	—	—	2	7	9
T71	Erstickung	m	283	1	—	—	1	5	6
		w	94	1	—	—	1	—	2
		z	377	2	—	—	2	5	8
T751	Ertrinken und nichttödliches Untertauchen	m	21	1	—	—	—	2	1
		w	14	—	—	—	—	—	—
		z	35	1	—	—	—	2	1
T754	Schäden durch elektrischen Strom	m	9	—	—	—	—	—	—
		w	3	—	—	—	—	—	—
		z	12	—	—	—	—	—	—
T80-T88	Komplikationen bei chirurgischen Eingriffen und medizinischer Behandlung, a.n.k.	m	53	—	—	—	—	—	—
		w	65	—	—	—	—	—	—
		z	118	—	—	—	—	—	—
T90-T98	Folgen von Verletzungen, Vergiftungen und sonstigen Auswirkungen äußerer Ursachen	m	19	—	—	—	—	—	—
		w	4	—	—	—	—	—	—
		z	23	—	—	—	—	—	—
V01-Y98	KAPITEL XX: Äußere Ursachen von Morbidität und Mortalität	m	1 547	3	—	2	2	36	69
		w	977	2	2	—	4	8	11
		z	2 524	5	2	2	6	44	80
V01-V99	Transportmittelunfälle	m	240	—	—	2	—	14	38
		w	62	1	—	—	1	4	3
		z	302	1	—	2	1	18	41
V01-V09	Fußgänger bei Transportmittelunfall verletzt	m	42	—	—	1	—	4	3
		w	21	—	—	—	1	—	—
		z	63	—	—	1	1	4	3
V10-V19	Ben. eines Fahrrades bei Transport.-mit.-unf. verletzt	m	23	—	—	1	—	—	—
		w	1	—	—	—	—	—	—
		z	24	—	—	1	—	—	—
V20-V29	Ben. eines Motorrades bei Transport.-mit.-unf. verl.	m	58	—	—	—	—	1	5
		w	3	—	—	—	—	—	—
		z	61	—	—	—	—	1	5
V40-V49	Benutzer eines Personenkraftwagens bei Transportmittelunfall verletzt	m	95	—	—	—	—	9	29
		w	34	1	—	—	—	4	3
		z	129	1	—	—	—	13	32
W00-X59	Sonstige äußere Ursachen von Unfallverletzungen	m	572	3	—	—	1	5	8
		w	599	—	2	—	1	—	—
		z	1 171	3	2	—	2	5	8
W00-W19	Stürze	m	327	1	—	—	—	1	—
		w	381	—	1	—	—	—	—
		z	708	1	1	—	—	1	—
W01	Sturz auf gleicher Ebene durch Ausgleiten, Stolpern oder Straucheln	m	11	—	—	—	—	—	—
		w	12	—	—	—	—	—	—
		z	23	—	—	—	—	—	—
W10	Sturz auf oder von Treppen oder Stufen	m	41	—	—	—	—	—	—
		w	39	—	—	—	—	—	—
		z	80	—	—	—	—	—	—
W20-W49	Exposition gegenüber mechanischen Kräften unbelebter Objekte	m	18	—	—	—	—	—	—
		w	1	—	1	—	—	—	—
		z	19	—	1	—	—	—	—

Todesursachen, Altersgruppen und Geschlecht

Personen														ICD-10
bis unter ... Jahren														
25 — 30	30 — 35	35 — 40	40 — 45	45 — 50	50 — 55	55 — 60	60 — 65	65 — 70	70 — 75	75 — 80	80 — 85	85 — 90	90 oder mehr	
5	10	5	5	12	9	5	4	2	5	2	3	2	—	T51-T65
2	1	—	1	2	2	2	3	2	1	1	—	2	1	
7	11	5	6	14	11	7	7	4	6	3	3	4	1	
5	8	4	4	9	6	2	2	1	3	—	1	—	—	T58
1	1	—	1	1	2	1	1	2	1	—	—	2	1	
6	9	4	5	10	8	3	3	3	4	—	1	2	1	
13	12	18	24	33	27	24	27	24	30	25	22	15	6	T66-T78
1	5	6	10	5	8	6	8	8	20	8	7	14	9	
14	17	24	34	38	35	30	35	32	50	33	29	29	15	
11	11	17	20	31	24	21	19	23	29	25	21	12	6	T71
1	5	6	10	5	6	5	4	5	16	4	5	10	8	
12	16	23	30	36	30	26	23	28	45	29	26	22	14	
1	1	1	3	—	2	1	3	1	1	—	1	2	—	T751
—	—	—	—	—	1	1	2	2	3	2	2	1	—	
1	1	1	3	—	3	2	5	3	4	2	3	3	—	
1	—	—	1	1	1	1	4	—	—	—	—	—	—	T754
—	—	—	—	—	1	—	1	1	—	—	—	—	—	
1	—	—	1	1	2	1	5	1	—	—	—	—	—	
—	—	—	2	—	6	3	4	5	8	9	8	4	4	T80-T88
1	2	2	1	—	2	2	4	3	7	11	16	7	7	
1	2	2	3	—	8	5	8	8	15	20	24	11	11	
1	—	—	1	—	1	3	1	4	2	4	2	—	—	T90-T98
1	—	—	—	—	—	—	—	—	1	—	1	1	—	
2	—	—	1	—	1	3	1	4	3	4	3	1	—	
56	55	52	88	111	123	93	98	95	141	144	161	134	84	V01-Y98
18	16	15	25	30	32	35	43	45	81	81	131	193	205	
74	71	67	113	141	155	128	141	140	222	225	292	327	289	
20	14	8	13	25	19	15	12	9	16	14	13	5	3	V01-V99
7	2	—	1	2	3	4	6	2	7	5	7	6	1	
27	16	8	14	27	22	19	18	11	23	19	20	11	4	
3	3	1	2	3	2	5	1	1	4	2	4	3	—	V01-V09
—	—	—	—	—	—	2	2	1	2	3	4	5	1	
3	3	1	2	3	2	7	3	2	6	5	8	8	1	
—	1	—	—	2	2	—	1	2	3	5	5	—	1	V10-V19
—	—	—	—	—	—	—	—	—	1	—	—	—	—	
—	1	—	—	2	2	—	1	2	4	5	5	—	1	
9	3	2	8	10	6	4	3	1	3	3	—	—	—	V20-V29
2	—	—	—	1	—	—	—	—	—	—	—	—	—	
11	3	2	8	11	6	4	3	1	3	3	—	—	—	
4	5	5	3	7	7	4	5	2	4	3	4	2	2	V40-V49
5	2	—	1	1	2	2	4	1	4	2	2	—	—	
9	7	5	4	8	9	6	9	3	8	5	6	2	2	
5	10	9	13	20	22	19	38	32	53	70	101	93	70	W00-X59
1	2	1	1	1	9	14	14	19	42	47	94	162	189	
6	12	10	14	21	31	33	52	51	95	117	195	255	259	
—	1	1	2	9	8	7	17	21	30	54	68	57	50	W00-W19
1	—	—	—	1	3	6	5	13	26	34	64	101	126	
1	1	1	2	10	11	13	22	34	56	88	132	158	176	
—	—	—	—	—	—	—	—	1	—	2	2	4	2	W01
—	—	—	—	—	—	—	—	—	3	—	3	2	4	
—	—	—	—	—	—	—	—	1	3	2	5	6	6	
—	—	—	—	—	1	2	5	4	7	5	6	8	3	W10
—	—	—	—	1	1	—	1	4	4	2	9	9	8	
—	—	—	—	1	2	2	6	8	11	7	15	17	11	
3	2	—	3	2	—	1	5	—	1	1	—	—	—	W20-W49
—	—	—	—	—	—	—	—	—	—	—	—	—	—	
3	2	—	3	2	—	1	5	—	1	1	—	—	—	

2. Gestorbene 2011 nach ausgewählten

ICD-10	Todesursache	Geschlecht	Gestorbene						
			ins-gesamt	davon im Alter von ...					
				unter 1 Jahr	1-5	5-10	10-15	15-20	20-25
W50-W64	Exposition gegenüber mechanischen Kräften belebter Objekte	m	2	—	—	—	—	—	—
		w	2	—	—	—	—	—	—
		z	4	—	—	—	—	—	—
W65-W74	Unfälle durch Ertrinken und Untergehen	m	12	1	—	—	—	1	1
		w	2	—	—	—	—	—	—
		z	14	1	—	—	—	1	1
W85-W99	Exposition gegenüber elektrischem Strom, Strahlung und extremer Temperatur der Umgebungsluft sowie extremem Druck	m	8	—	—	—	—	2	—
		w	—	—	—	—	—	—	—
		z	8	—	—	—	—	2	—
X00-X09	Exposition gegenüber Rauch, Feuer und Flammen	m	16	—	—	—	—	—	2
		w	11	—	—	—	—	—	—
		z	27	—	—	—	—	—	2
X00	Exposition gegenüber nicht unter Kontrolle stehendem Feuer in Gebäuden oder Bauwerken	m	10	—	—	—	—	—	—
		w	8	—	—	—	—	—	—
		z	18	—	—	—	—	—	—
X30-X39	Exposition gegenüber Naturkräften	m	1	—	—	—	—	—	—
		w	4	—	—	—	—	—	—
		z	5	—	—	—	—	—	—
X40-X49	Akzidentelle Vergiftung durch und Exposition gegenüber schädliche(n) Substanzen	m	40	—	—	—	—	1	4
		w	4	—	—	—	—	—	—
		z	44	—	—	—	—	1	4
X60-X84	Vorsätzliche Selbstbeschädigung	m	612	—	—	—	1	14	22
		w	216	—	—	—	2	3	7
		z	828	—	—	—	3	17	29
X60	Vorsätzliche Selbstvergiftung durch und Exposition gegenüber nichtopioidhaltige(n) Analgetika, Antipyretika und Antirheumatika	m	1	—	—	—	—	—	—
		w	—	—	—	—	—	—	—
		z	1	—	—	—	—	—	—
X61	Vorsätzliche Selbstvergiftung durch und Exposition gegenüber Antiepileptika, Hypnotika, Antiparkinsonmittel(n) und psychotrope(n) Substanzen, a.n.k.	m	21	—	—	—	—	—	1
		w	22	—	—	—	—	—	—
		z	43	—	—	—	—	—	1
X62	Vorsätzliche Selbstvergiftung durch und Exposition gegenüber Betäubungsmittel(n) und Psychodysleptika (Halluzinogene(n)), a.n.k.	m	6	—	—	—	—	—	—
		w	3	—	—	—	—	—	—
		z	9	—	—	—	—	—	—
X63	Vorsätzliche Selbstvergiftung durch und Exposition gegenüber sonstige(n) Arzneimittel(n) mit Wirkung auf das autonome Nervensystem	m	1	—	—	—	—	—	—
		w	1	—	—	—	—	—	—
		z	2	—	—	—	—	—	—
X64	Vorsätzliche Selbstvergiftung durch und Exposition gegenüber sonstige(n) und n.n.bez.(n) Arzneimittel(n), Drogen und biologisch aktive(n) Substanzen	m	33	—	—	—	—	1	1
		w	29	—	—	—	1	1	—
		z	62	—	—	—	1	2	1
X67	Vorsätzliche Selbstvergiftung durch und Exposition gegenüber sonstige(n) Gase(n) und Dämpfe(n)	m	35	—	—	—	—	—	1
		w	8	—	—	—	—	—	1
		z	43	—	—	—	—	—	2
X70	Vorsätzliche Selbstbeschädigung durch Erhängen, Strangulierung oder Ersticken	m	280	—	—	—	1	5	8
		w	74	—	—	—	—	—	2
		z	354	—	—	—	1	5	10
X71	Vorsätzliche Selbstbeschädigung durch Ertrinken und Untergehen	m	5	—	—	—	—	—	—
		w	10	—	—	—	—	—	—
		z	15	—	—	—	—	—	—
X72	Vorsätzliche Selbstbeschädigung durch Handfeuerwaffe	m	13	—	—	—	—	—	—
		w	2	—	—	—	—	—	—
		z	15	—	—	—	—	—	—
X73	Vorsätzliche Selbstbeschädigung durch Gewehr, Schrotflinte oder schwerere Feuerwaffe (Schußwaffe)	m	9	—	—	—	—	1	—
		w	—	—	—	—	—	—	—
		z	9	—	—	—	—	1	—
X80	Vorsätzliche Selbstbeschädigung durch Sturz in die Tiefe	m	35	—	—	—	—	—	—
		w	31	—	—	—	1	2	—
		z	66	—	—	—	1	2	—

Todesursachen, Altersgruppen und Geschlecht

Personen														ICD-10	
bis unter ... Jahren															
25 — 30	30 — 35	35 — 40	40 — 45	45 — 50	50 — 55	55 — 60	60 — 65	65 — 70	70 — 75	75 — 80	80 — 85	85 — 90	90 oder mehr		
—	—	—	—	—	—	1	1	—	—	—	—	—	—	—	W50-W64
—	—	—	—	—	—	1	1	—	—	—	—	—	—	—	
—	—	—	—	—	—	2	2	—	—	—	—	—	—	—	
—	—	—	1	—	—	1	2	1	1	—	1	2	—	—	W65-W74
—	—	—	—	—	1	—	—	—	—	—	1	—	—	—	
—	—	—	1	—	1	1	2	1	1	—	2	2	—	—	
1	—	—	1	—	1	—	3	—	—	—	—	—	—	—	W85-W99
—	—	—	—	—	—	—	—	—	—	—	—	—	—	—	
1	—	—	1	—	1	—	3	—	—	—	—	—	—	—	
—	1	1	—	2	3	2	2	1	—	—	1	1	—	—	X00-X09
—	—	—	—	—	1	1	1	1	2	1	—	3	1	—	
—	1	1	—	2	4	3	3	2	2	1	1	4	1	—	
—	1	1	—	2	2	1	1	1	—	—	—	1	—	—	X00
—	—	—	—	—	1	1	1	—	2	1	—	1	1	—	
—	1	1	—	2	3	2	2	1	2	1	—	2	1	—	
—	—	—	—	1	—	—	—	—	—	—	—	—	—	—	X30-X39
—	—	—	—	—	—	—	—	—	1	1	—	2	—	—	
—	—	—	—	1	—	—	—	—	1	1	—	2	—	—	
1	5	6	5	4	4	1	3	1	2	—	2	1	—	—	X40-X49
—	1	—	1	—	1	—	—	—	—	—	—	1	—	—	
1	6	6	6	4	5	1	3	1	2	—	2	2	—	—	
25	28	34	54	62	71	49	40	41	59	43	33	29	7	—	X60-X84
8	9	11	21	22	18	13	17	18	23	13	11	14	6	—	
33	37	45	75	84	89	62	57	59	82	56	44	43	13	—	
—	—	—	—	—	—	—	—	1	—	—	—	—	—	—	X60
—	—	—	—	—	—	—	—	—	—	—	—	—	—	—	
—	—	—	—	—	—	—	—	1	—	—	—	—	—	—	
2	2	—	4	1	3	1	1	1	1	—	2	2	—	—	X61
1	2	—	—	7	1	1	2	1	—	1	3	1	2	—	
3	4	—	4	8	4	2	3	2	1	1	5	3	2	—	
1	1	—	2	1	—	—	—	1	—	—	—	—	—	—	X62
—	—	—	—	—	—	—	—	—	—	1	2	—	—	—	
1	1	—	2	1	—	—	—	1	—	1	2	—	—	—	
—	—	—	—	—	—	—	—	—	—	—	—	—	—	—	X63
1	—	—	—	—	—	—	—	1	—	—	—	—	—	—	
1	2	1	1	5	5	3	4	3	2	2	2	—	—	—	X64
1	3	—	3	3	2	1	2	2	2	3	3	2	—	—	
2	5	1	4	8	7	4	6	5	4	5	5	2	—	—	
5	5	2	3	9	3	2	1	—	3	—	1	—	—	—	X67
1	—	—	1	2	1	—	1	1	—	—	—	—	—	—	
6	5	2	4	11	4	2	2	1	3	—	1	—	—	—	
11	11	16	23	32	27	23	17	22	27	23	19	11	4	—	X70
1	4	7	10	5	6	5	4	4	14	4	1	5	2	—	
12	15	23	33	37	33	28	21	26	41	27	20	16	6	—	
—	—	1	1	—	2	—	1	—	—	—	—	—	—	—	X71
—	—	—	—	—	—	1	1	2	3	1	1	1	—	—	
—	—	1	1	—	2	1	2	2	3	1	1	1	—	—	
—	1	—	—	—	4	—	2	1	2	1	—	2	—	—	X72
—	—	—	1	—	—	1	—	—	—	—	—	—	—	—	
—	1	—	1	—	4	1	2	1	2	1	—	2	—	—	
—	1	—	2	—	2	1	—	1	—	—	—	1	—	—	X73
—	—	—	—	—	—	—	—	—	—	—	—	—	—	—	
—	1	—	2	—	2	1	—	1	—	—	—	1	—	—	
—	2	2	4	3	7	2	3	—	4	2	2	3	1	—	X80
1	—	2	2	3	2	1	2	4	4	2	1	3	1	—	
1	2	4	6	6	9	3	5	4	8	4	3	6	2	—	

2. Gestorbene 2011 nach ausgewählten

ICD-10	Todesursache	Geschlecht	Gestorbene						
			ins- gesamt	davon im Alter von ...					20
				unter 1 Jahr	1 5	5 10	10 15	15 20	
X85-Y09	Tätlicher Angriff	m	16	—	—	—	—	2	—
		w	11	1	—	—	—	1	—
		z	27	1	—	—	—	3	—
Y10-Y34	Ereignis, dessen nähere Umstände unbestimmt sind	m	33	—	—	—	—	1	1
		w	16	—	—	—	—	—	1
		z	49	—	—	—	—	1	2
Y40-Y84	Komplikationen bei der medizinischen und chirurgischen Behandlung	m	55	—	—	—	—	—	—
		w	69	—	—	—	—	—	—
		z	124	—	—	—	—	—	—
Y85-Y89	Folgezustände äußerer Ursachen von Morbidität und Mortalität	m	19	—	—	—	—	—	—
		w	4	—	—	—	—	—	—
		z	23	—	—	—	—	—	—
A00-T98	I n s g e s a m t	m	28 839	95	15	12	14	55	110
		w	31 607	94	13	12	10	18	40
		z	60 446	189	28	24	24	73	150

Todesursachen, Altersgruppen und Geschlecht

Personen														ICD-10
bis unter ... Jahren														
25 — 30	30 — 35	35 — 40	40 — 45	45 — 50	50 — 55	55 — 60	60 — 65	65 — 70	70 — 75	75 — 80	80 — 85	85 — 90	90 oder mehr	
1	1	—	3	3	—	2	1	1	—	1	—	1	—	X85-Y09
—	1	1	1	2	—	—	1	2	—	—	—	1	—	
1	2	1	4	5	—	2	2	3	—	1	—	2	—	
4	2	1	2	1	4	1	2	3	2	3	4	2	—	Y10-Y34
—	—	—	—	2	—	2	1	—	1	4	2	2	1	
4	2	1	2	3	4	3	3	3	3	7	6	4	1	
—	—	—	2	—	6	4	4	5	9	9	8	4	4	Y40-Y84
1	2	2	1	1	2	2	4	4	7	12	16	7	8	
1	2	2	3	1	8	6	8	9	16	21	24	11	12	
1	—	—	1	—	1	3	1	4	2	4	2	—	—	Y85-Y89
1	—	—	—	—	—	—	—	—	1	—	1	1	—	
2	—	—	1	—	1	3	1	4	3	4	3	1	—	
103	131	143	350	645	1 029	1 414	1 992	2 485	4 074	4 448	5 164	4 195	2 365	A00-T98
45	53	96	199	433	619	803	1 178	1 453	2 606	3 393	5 475	7 615	7 452	
148	184	239	549	1 078	1 648	2 217	3 170	3 938	6 680	7 841	10 639	11 810	9 817	

3. Gestorbene Säuglinge 2011 nach ausgewählten Todesursachen, Lebensdauer und Geschlecht

ICD-10	Todesursache	Geschlecht	Gestorbene Säuglinge				
			ins-gesamt	davon nach Lebensdauer in Stunden/Tagen			
				unter 24 Stunden	24 Stunden – 7 Tage	7 Tage – 28 Tage	28 Tage – unter 1 Jahr
A00-B99	KAPITEL I: Bestimmte infektiöse und parasitäre Krankheiten	m	—	—	—	—	—
		w	1	—	—	—	1
		z	1	—	—	—	1
A00-A09	Infektiöse Darmkrankheiten	m	—	—	—	—	—
		w	—	—	—	—	—
		z	—	—	—	—	—
C00-D48	KAPITEL II: Neubildungen	m	—	—	—	—	—
		w	1	—	—	—	1
		z	1	—	—	—	1
E00-E90	KAPITEL IV: Endokrine, Ernährungs- und Stoffwechselkrankheiten	m	1	—	—	—	1
		w	1	—	—	—	1
		z	2	—	—	—	2
G00-G99	KAPITEL VI: Krankheiten des Nervensystems	m	1	—	—	—	1
		w	1	—	—	—	1
		z	2	—	—	—	2
I00-I99	KAPITEL IX: Krankheiten des Kreislaufsystems	m	—	—	—	—	—
		w	—	—	—	—	—
		z	—	—	—	—	—
J00-J99	KAPITEL X: Krankheiten des Atmungssystems	m	—	—	—	—	—
		w	1	—	—	1	—
		z	1	—	—	1	—
J09-J18	Grippe und Pneumonie	m	—	—	—	—	—
		w	1	—	—	1	—
		z	1	—	—	1	—
P00-P96	KAPITEL XVI: Bestimmte Zustände, die ihren Ursprung in der Perinatalperiode haben	m	42	18	14	6	4
		w	50	21	9	7	13
		z	92	39	23	13	17
P00-P04	Schädigung des Feten und Neugeborenen durch mütterliche Faktoren und durch Komplikationen bei Schwangerschaft, Wehentätigkeit und Entbindung	m	8	7	1	—	—
		w	12	9	2	1	—
		z	20	16	3	1	—
P01	Schädigung des Feten und Neugeborenen durch mütterliche Schwangerschaftskomplikationen	m	6	5	1	—	—
		w	7	7	—	—	—
		z	13	12	1	—	—
P02	Schädigung des Feten und Neugeborenen durch Komplikationen von Plazenta, Nabelschnur und Eihäuten	m	2	2	—	—	—
		w	4	1	2	1	—
		z	6	3	2	1	—
P05-P08	Störungen im Zusammenhang mit der Schwangerschaftsdauer und dem fetalen Wachstum	m	18	10	3	5	—
		w	20	9	2	3	6
		z	38	19	5	8	6
P07	Störungen im Zusammenhang mit kurzer Schwangerschaftsdauer und niedrigem Geburtsgewicht, a.n.k.	m	18	10	3	5	—
		w	19	9	2	3	5
		z	37	19	5	8	5
P070	Neugeborenes mit extrem niedrigem Geburtsgewicht	m	14	6	3	5	—
		w	17	8	2	3	4
		z	31	14	5	8	4
P071	Neugeborenes mit sonstigem niedrigem Geburtsgewicht	m	—	—	—	—	—
		w	1	—	—	—	1
		z	1	—	—	—	1
P072	Neugeborenes mit extremer Unreife	m	4	4	—	—	—
		w	1	1	—	—	—
		z	5	5	—	—	—
P21	Asphyxie unter der Geburt	m	3	—	2	1	—
		w	3	—	2	—	1
		z	6	—	4	1	1
P22	Atemnot (Respiratory distress) beim Neugeborenen	m	—	—	—	—	—
		w	2	2	—	—	—
		z	2	2	—	—	—

3. Gestorbene Säuglinge 2011 nach ausgewählten Todesursachen, Lebensdauer und Geschlecht

ICD-10	Todesursache	Geschlecht	Gestorbene Säuglinge				
			ins-gesamt	davon nach Lebensdauer in Stunden/Tagen			
				unter 24 Stunden	24 Stunden – 7 Tage	7 Tage – 28 Tage	28 Tage – unter 1 Jahr
P35-P39	Infektionen, die für die Perinatalperiode spezifisch sind	m	1	1	—	—	—
		w	1	—	—	1	—
		z	2	1	—	1	—
P50-P61	Hämorrhagische und hämatologische Krankheiten beim Feten und Neugeborenen	m	5	—	5	—	—
		w	3	—	1	1	1
		z	8	—	6	1	1
P75-P78	Krankheiten des Verdauungssystems beim Feten und Neugeborenen	m	1	—	—	—	1
		w	3	—	—	1	2
		z	4	—	—	1	3
P80-P83	Krankheitszustände mit Beteiligung der Haut und der Temperaturregulation beim Feten und Neugeborenen	m	—	—	—	—	—
		w	—	—	—	—	—
		z	—	—	—	—	—
Q00-Q99	KAPITEL XVII: Angeborene Fehlbildungen, Deformitäten und Chromosomenanomalien	m	39	11	7	5	16
		w	30	9	4	5	12
		z	69	20	11	10	28
Q00-Q07	Angeborene Fehlbildungen des Nervensystems	m	3	1	1	—	1
		w	3	1	2	—	—
		z	6	2	3	—	1
Q20-Q28	Angeborene Fehlbildungen des Kreislaufsystems	m	15	1	2	3	9
		w	3	1	—	1	1
		z	18	2	2	4	10
Q23	Angeborene Fehlbildungen der Aorten- und der Mitralklappe	m	1	—	—	—	1
		w	1	—	—	—	1
		z	2	—	—	—	2
Q234	Hypoplastisches Linksherzsyndrom	m	1	—	—	—	1
		w	1	—	—	—	1
		z	2	—	—	—	2
Q30-Q34	Angeborene Fehlbildungen des Atmungssystems	m	5	2	2	—	1
		w	5	2	2	—	1
		z	10	4	4	—	2
Q33	Angeborene Fehlbildungen der Lunge	m	4	2	2	—	—
		w	3	—	2	—	1
		z	7	2	4	—	1
Q60-Q64	Angeborene Fehlbildungen des Harnsystems	m	1	1	—	—	—
		w	1	1	—	—	—
		z	2	2	—	—	—
Q60	Nierenagenesie und sonstige Reduktionsdefekte der Niere	m	—	—	—	—	—
		w	—	—	—	—	—
		z	—	—	—	—	—
Q790	Angeborene Zwerchfellhernie	m	2	1	1	—	—
		w	1	—	—	1	—
		z	3	1	1	1	—
Q897	Multiple angeborene Fehlbildungen, a.n.k.	m	1	1	—	—	—
		w	1	—	—	—	1
		z	2	1	—	—	1
Q90-Q99	Chromosomenanomalien, anderenorts nicht klassifiziert	m	5	2	—	2	1
		w	6	3	—	2	1
		z	11	5	—	4	2
Q90	Down-Syndrom	m	1	—	—	—	1
		w	1	—	—	1	—
		z	2	—	—	1	1
Q91	Edwards-Syndrom und Patau-Syndrom	m	4	2	—	2	—
		w	4	2	—	1	1
		z	8	4	—	3	1
R00-R99	KAPITEL XVIII: Symptome und abnorme klinische und Laborbefunde, die a.n.k. sind	m	9	—	1	2	6
		w	7	1	3	—	3
		z	16	1	4	2	9

3. Gestorbene Säuglinge 2011 nach ausgewählten Todesursachen, Lebensdauer und Geschlecht

ICD-10	Todesursache	Geschlecht	Gestorbene Säuglinge				
			ins- gesamt	davon nach Lebensdauer in Stunden/Tagen			
				unter 24 Stunden	24 Stunden – 7 Tage	7 Tage – 28 Tage	28 Tage – unter 1 Jahr
R95	Plötzlicher Kindstod	m	8	—	1	1	6
		w	4	—	1	—	3
		z	12	—	2	1	9
S00-T98	KAPITEL XIX: Verletzungen, Vergiftungen und bestimmte andere Folgen äußerer Ursachen	m	3	—	—	—	3
		w	2	1	—	—	1
		z	5	1	—	—	4
V01-Y98	KAPITEL XX: Äußere Ursachen von Morbidität und Mortalität	m	3	—	—	—	3
		w	2	1	—	—	1
		z	5	1	—	—	4
A00-T98	I n s g e s a m t	m	95	29	22	13	31
		w	94	32	16	13	33
		z	189	61	38	26	64

3a. Gestorbene Säuglinge 2011 nach ausgewählten Todesursachen, Sterbeziffern, Lebensdauer und Geschlecht

ICD-10	Todesursache	Geschlecht	Sterbeziffern				
			insgesamt	davon nach Lebensdauer in Stunden/Tagen			
				unter 24 Stunden	24 Stunden – 7 Tage	7 Tage – 28 Tage	28 Tage – unter 1 Jahr
A00-B99	KAPITEL I: Bestimmte infektiöse und parasitäre Krankheiten	m	—	—	—	—	—
		w	4,0	—	—	—	4,0
		z	1,9	—	—	—	1,9
A00-A09	Infektiöse Darmkrankheiten	m	—	—	—	—	—
		w	—	—	—	—	—
		z	—	—	—	—	—
C00-D48	KAPITEL II: Neubildungen	m	—	—	—	—	—
		w	4,0	—	—	—	4,0
		z	1,9	—	—	—	1,9
E00-E90	KAPITEL IV: Endokrine, Ernährungs- und Stoffwechselkrankheiten	m	3,8	—	—	—	3,8
		w	4,0	—	—	—	4,0
		z	3,9	—	—	—	3,9
G00-G99	KAPITEL VI: Krankheiten des Nervensystems	m	3,8	—	—	—	3,8
		w	4,0	—	—	—	4,0
		z	3,9	—	—	—	3,9
I00-I99	KAPITEL IX: Krankheiten des Kreislaufsystems	m	—	—	—	—	—
		w	—	—	—	—	—
		z	—	—	—	—	—
J00-J99	KAPITEL X: Krankheiten des Atmungssystems	m	—	—	—	—	—
		w	4,0	—	—	4,0	—
		z	1,9	—	—	1,9	—
J09-J18	Grippe und Pneumonie	m	—	—	—	—	—
		w	4,0	—	—	4,0	—
		z	1,9	—	—	1,9	—
P00-P96	KAPITEL XVI: Bestimmte Zustände, die ihren Ursprung in der Perinatalperiode haben	m	159,3	68,3	53,1	22,8	15,2
		w	199,1	83,6	35,8	27,9	51,8
		z	178,7	75,8	44,7	25,3	33,0
P00-P04	Schädigung des Feten und Neugeborenen durch mütterliche Faktoren und durch Komplikationen bei Schwangerschaft, Wehentätigkeit und Entbindung	m	30,3	26,5	3,8	—	—
		w	47,8	35,8	8,0	4,0	—
		z	38,9	31,1	5,8	1,9	—
P01	Schädigung des Feten und Neugeborenen durch mütterliche Schwangerschaftskomplikationen	m	22,8	19,0	3,8	—	—
		w	27,9	27,9	—	—	—
		z	25,3	23,3	1,9	—	—
P02	Schädigung des Feten und Neugeborenen durch Komplikationen von Plazenta, Nabelschnur und Eihäuten	m	7,6	7,6	—	—	—
		w	15,9	4,0	8,0	4,0	—
		z	11,7	5,8	3,9	1,9	—
P05-P08	Störungen im Zusammenhang mit der Schwangerschaftsdauer und dem fetalen Wachstum	m	68,3	37,9	11,4	19,0	—
		w	79,6	35,8	8,0	11,9	23,9
		z	73,8	36,9	9,7	15,5	11,7
P07	Störungen im Zusammenhang mit kurzer Schwangerschaftsdauer und niedrigem Geburtsgewicht, a.n.k.	m	68,3	37,9	11,4	19,0	—
		w	75,7	35,8	8,0	11,9	19,9
		z	71,9	36,9	9,7	15,5	9,7
P070	Neugeborenes mit extrem niedrigem Geburtsgewicht	m	53,1	22,8	11,4	19,0	—
		w	67,7	31,9	8,0	11,9	15,9
		z	60,2	27,2	9,7	15,5	7,8
P071	Neugeborenes mit sonstigem niedrigem Geburtsgewicht	m	—	—	—	—	—
		w	4,0	—	—	—	4,0
		z	1,9	—	—	—	1,9
P072	Neugeborenes mit extremer Unreife	m	15,2	15,2	—	—	—
		w	4,0	4,0	—	—	—
		z	9,7	9,7	—	—	—
P21	Asphyxie unter der Geburt	m	11,4	—	7,6	3,8	—
		w	11,9	—	8,0	—	4,0
		z	11,7	—	7,8	1,9	1,9
P22	Atemnot (Respiratory distress) beim Neugeborenen	m	—	—	—	—	—
		w	8,0	8,0	—	—	—
		z	3,9	3,9	—	—	—

3a. Gestorbene Säuglinge 2011 nach ausgewählten Todesursachen, Sterbeziffern, Lebensdauer und Geschlecht

ICD-10	Todesursache	Geschlecht	Sterbeziffern				
			ins-gesamt	davon nach Lebensdauer in Stunden/Tagen			
				unter 24 Stunden	24 Stunden – 7 Tage	7 Tage – 28 Tage	28 Tage – unter 1 Jahr
P35-P39	Infektionen, die für die Perinatalperiode spezifisch sind	m	3,8	3,8	—	—	—
		w	4,0	—	—	4,0	—
		z	3,9	1,9	—	1,9	—
P50-P61	Hämorrhagische und hämatologische Krankheiten beim Feten und Neugeborenen	m	19,0	—	19,0	—	—
		w	11,9	—	4,0	4,0	4,0
		z	15,5	—	11,7	1,9	1,9
P75-P78	Krankheiten des Verdauungssystems beim Feten und Neugeborenen	m	3,8	—	—	—	3,8
		w	11,9	—	—	4,0	8,0
		z	7,8	—	—	1,9	5,8
P80-P83	Krankheitszustände mit Beteiligung der Haut und der Temperaturregulation beim Feten und Neugeborenen	m	—	—	—	—	—
		w	—	—	—	—	—
		z	—	—	—	—	—
Q00-Q99	KAPITEL XVII: Angeborene Fehlbildungen, Deformitäten und Chromosomenanomalien	m	147,9	41,7	26,5	19,0	60,7
		w	119,5	35,8	15,9	19,9	47,8
		z	134,0	38,9	21,4	19,4	54,4
Q00-Q07	Angeborene Fehlbildungen des Nervensystems	m	11,4	3,8	3,8	—	3,8
		w	11,9	4,0	8,0	—	—
		z	11,7	3,9	5,8	—	1,9
Q20-Q28	Angeborene Fehlbildungen des Kreislaufsystems	m	56,9	3,8	7,6	11,4	34,1
		w	11,9	4,0	—	4,0	4,0
		z	35,0	3,9	3,9	7,8	19,4
Q23	Angeborene Fehlbildungen der Aorten- und der Mitralklappe	m	3,8	—	—	—	3,8
		w	4,0	—	—	—	4,0
		z	3,9	—	—	—	3,9
Q234	Hypoplastisches Linksherzsyndrom	m	3,8	—	—	—	3,8
		w	4,0	—	—	—	4,0
		z	3,9	—	—	—	3,9
Q30-Q34	Angeborene Fehlbildungen des Atmungssystems	m	19,0	7,6	7,6	—	3,8
		w	19,9	8,0	8,0	—	4,0
		z	19,4	7,8	7,8	—	3,9
Q33	Angeborene Fehlbildungen der Lunge	m	15,2	7,6	7,6	—	—
		w	11,9	—	8,0	—	4,0
		z	13,6	3,9	7,8	—	1,9
Q60-Q64	Angeborene Fehlbildungen des Harnsystems	m	3,8	3,8	—	—	—
		w	4,0	4,0	—	—	—
		z	3,9	3,9	—	—	—
Q60	Nierenagenesie und sonstige Reduktionsdefekte der Niere	m	—	—	—	—	—
		w	—	—	—	—	—
		z	—	—	—	—	—
Q790	Angeborene Zwerchfellhernie	m	7,6	3,8	3,8	—	—
		w	4,0	—	—	4,0	—
		z	5,8	1,9	1,9	1,9	—
Q897	Multiple angeborene Fehlbildungen, a.n.k.	m	3,8	3,8	—	—	—
		w	4,0	—	—	—	4,0
		z	3,9	1,9	—	—	1,9
Q90-Q99	Chromosomenanomalien, anderenorts nicht klassifiziert	m	19,0	7,6	—	7,6	3,8
		w	23,9	11,9	—	8,0	4,0
		z	21,4	9,7	—	7,8	3,9
Q90	Down-Syndrom	m	3,8	—	—	—	3,8
		w	4,0	—	—	4,0	—
		z	3,9	—	—	1,9	1,9
Q91	Edwards-Syndrom und Patau-Syndrom	m	15,2	7,6	—	7,6	—
		w	15,9	8,0	—	4,0	4,0
		z	15,5	7,8	—	5,8	1,9
R00-R99	KAPITEL XVIII: Symptome und abnorme klinische und Laborbefunde, die a.n.k. sind	m	34,1	—	3,8	7,6	22,8
		w	27,9	4,0	11,9	—	11,9
		z	31,1	1,9	7,8	3,9	17,5

3a. Gestorbene Säuglinge 2011 nach ausgewählten Todesursachen, Sterbeziffern, Lebensdauer und Geschlecht

ICD-10	Todesursache	Geschlecht	Sterbeziffern				
			ins-gesamt	davon nach Lebensdauer in Stunden/Tagen			
				unter 24 Stunden	24 Stunden – 7 Tage	7 Tage – 28 Tage	28 Tage – unter 1 Jahr
R95	Plötzlicher Kindstod	m	30,3	—	3,8	3,8	22,8
		w	15,9	—	4,0	—	11,9
		z	23,3	—	3,9	1,9	17,5
S00-T98	KAPITEL XIX: Verletzungen, Vergiftungen und bestimmte andere Folgen äußerer Ursachen	m	11,4	—	—	—	11,4
		w	8,0	4,0	—	—	4,0
		z	9,7	1,9	—	—	7,8
V01-Y98	KAPITEL XX: Äußere Ursachen von Morbidität und Mortalität	m	11,4	—	—	—	11,4
		w	8,0	4,0	—	—	4,0
		z	9,7	1,9	—	—	7,8
A00-T98	I n s g e s a m t	m	360,3	110,0	83,4	49,3	117,6
		w	374,3	127,4	63,7	51,8	131,4
		z	367,1	118,5	73,8	50,5	124,3

4. Gestorbene 2011 nach ausgewählten

ICD-10	Todesursache	Geschlecht	Darmstadt, Wissenschaftsst.	Frankfurt am Main, St.	Offenbach am Main, St.	Wiesbaden, Landeshauptst.	Bergstraße
C00–C97	Bösartige Neubildungen	m	154	772	176	372	386
		w	162	763	128	360	326
		z	316	1 535	304	732	712
C15-C26	Bösartige Neubildungen der Verdauungsorgane	m	54	226	51	119	126
		w	45	213	36	103	102
		z	99	439	87	222	228
C30-C39	Bösartige Neubildungen der Atmungsorgane und sonstiger intrathorakaler Organe	m	37	209	49	84	116
		w	26	133	27	57	37
		z	63	342	76	141	153
C50	Bösartige Neubildung der Brustdrüse	m	—	2	—	—	—
		w	34	148	13	74	65
		z	34	150	13	74	65
C60-C63	Bösartige Neubildungen der männlichen Genitalorgane	m	17	88	19	44	40
		w	—	—	—	—	—
		z	17	88	19	44	40
E10-E14	Diabetes mellitus	m	21	61	14	32	44
		w	17	68	19	47	72
		z	38	129	33	79	116
I00-I99	KAPITEL IX: Krankheiten des Kreislaufsystems	m	213	813	143	389	452
		w	318	1 113	216	547	617
		z	531	1 926	359	936	1 069
I20-I25	Ischämische Herzkrankheiten	m	117	373	66	179	205
		w	97	352	67	138	201
		z	214	725	133	317	406
I21	Akuter Myokardinfarkt	m	38	135	24	63	85
		w	24	136	29	44	76
		z	62	271	53	107	161
I22	Rezidivierender Myokardinfarkt	m	7	19	4	3	6
		w	2	7	4	3	4
		z	9	26	8	6	10
I30-I52	Sonstige Formen der Herzkrankheit	m	40	210	45	101	122
		w	89	383	79	193	193
		z	129	593	124	294	315
I60-I69	Zerebrovaskuläre Krankheiten	m	35	120	18	60	56
		w	64	170	32	105	110
		z	99	290	50	165	166
J00-J99	KAPITEL X: Krankheiten des Atmungssystems	m	50	212	48	113	126
		w	60	269	44	109	83
		z	110	481	92	222	209
K00-K93	KAPITEL XI: Krankheiten des Verdauungssystems	m	27	142	25	71	75
		w	38	148	18	57	76
		z	65	290	43	128	151
S00-T98	KAPITEL XIX: Verletzungen, Vergiftungen und bestimmte andere Folgen äusserer Ursachen	m	34	128	31	77	60
		w	36	113	12	43	43
		z	70	241	43	120	103
V01-V99	Transportmittelunfälle	m	5	22	4	9	9
		w	1	2	2	3	1
		z	6	24	6	12	10
W00-W19	Stürze	m	10	19	6	16	11
		w	17	47	1	15	18
		z	27	66	7	31	29
X60-X84	Vorsätzliche Selbstbeschädigung	m	12	46	17	32	28
		w	5	28	6	10	8
		z	17	74	23	42	36
A00–T98 insgesamt		m	619	2 611	525	1 249	1 362
		w	805	3 029	533	1 413	1 436
		z	1 424	5 640	1 058	2 662	2 798

Todesursachen und Verwaltungsbezirken

Darmstadt-Dieburg	Groß-Gerau	Hochtaunus-kreis	Main-Kinzig-Kreis	Main-Taunus-Kreis	Odenwald-kreis	Offenbach	Rheingau-Taunus-Kreis	ICD-10
340	344	280	540	281	152	433	241	C00–C97
329	273	285	499	266	116	389	219	
669	617	565	1 039	547	268	822	460	
124	115	91	200	91	48	131	60	C15-C26
106	85	76	158	83	47	123	66	
230	200	167	358	174	95	254	126	
78	97	60	134	56	34	109	68	C30-C39
44	41	48	69	47	12	56	20	
122	138	108	203	103	46	165	88	
—	2	1	2	—	—	1	—	C50
61	51	57	90	49	23	60	50	
61	53	58	92	49	23	61	50	
39	38	38	57	33	25	47	31	C60-C63
—	—	—	—	—	—	—	—	
39	38	38	57	33	25	47	31	
39	37	36	67	20	15	42	25	E10-E14
54	37	33	91	28	39	53	54	
93	74	69	158	48	54	95	79	
443	399	361	664	340	183	550	297	I00-I99
547	504	568	917	407	259	639	388	
990	903	929	1 581	747	442	1 189	685	
208	197	165	287	157	85	253	155	I20-I25
173	173	209	310	144	79	201	126	
381	370	374	597	301	164	454	281	
88	65	46	87	56	32	91	56	I21
54	47	59	97	43	35	83	35	
142	112	105	184	99	67	174	91	
5	3	3	11	4	4	15	1	I22
3	4	2	5	7	3	3	3	
8	7	5	16	11	7	18	4	
96	84	81	163	86	46	133	67	I30-I52
164	150	176	289	103	93	206	131	
260	234	257	452	189	139	339	198	
79	53	50	111	57	33	78	47	I60-I69
111	83	72	131	83	44	109	73	
190	136	122	242	140	77	187	120	
102	84	59	164	78	46	98	55	J00-J99
100	75	67	130	77	38	86	64	
202	159	126	294	155	84	184	119	
59	55	43	88	60	24	59	44	K00-K93
57	72	43	86	53	27	88	42	
116	127	86	174	113	51	147	86	
63	64	50	105	62	23	77	36	S00-T98
60	29	31	58	39	16	40	32	
123	93	81	163	101	39	117	68	
12	12	7	13	4	5	8	6	V01-V99
4	2	2	6	2	1	1	4	
16	14	9	19	6	6	9	10	
10	15	14	21	17	1	19	6	W00-W19
24	11	10	24	17	8	13	10	
34	26	24	45	34	9	32	16	
28	24	21	49	26	11	25	10	X60-X84
15	5	10	14	5	4	9	9	
43	29	31	63	31	15	34	19	
1 260	1 182	975	1 932	984	534	1 495	824	A00–T98
1 354	1 201	1 216	2 159	1 039	595	1 553	964	
2 614	2 383	2 191	4 091	2 023	1 129	3 048	1 788	

4. Gestorbene 2011 nach ausgewählten

ICD-10	Todesursache	Geschlecht	Wetterau- kreis	Gießen	Lahn-Dill- Kreis	Limburg- Weilburg	Marburg- Biedenkopf	Vogelsberg- kreis
C00–C97	Bösartige Neubildungen	m	442	336	370	226	281	159
		w	367	293	292	210	252	148
		z	809	629	662	436	533	307
C15-C26	Bösartige Neubildungen der Verdauungsorgane	m	143	105	107	91	92	58
		w	107	92	110	61	79	48
		z	250	197	217	152	171	106
C30-C39	Bösartige Neubildungen der Atmungsorgane und sonstiger intrathorakaler Organe	m	113	89	100	48	73	37
		w	50	30	41	20	24	13
		z	163	119	141	68	97	50
C50	Bösartige Neubildung der Brustdrüse	m	—	—	—	1	1	—
		w	66	50	54	49	49	33
		z	66	50	54	50	50	33
C60-C63	Bösartige Neubildungen der männlichen Genitalorgane	m	62	36	48	20	31	16
		w	—	—	—	—	—	—
		z	62	36	48	20	31	16
E10-E14	Diabetes mellitus	m	47	34	67	33	50	22
		w	62	59	78	38	60	45
		z	109	93	145	71	110	67
I00-I99	KAPITEL IX: Krankheiten des Kreislaufsystems	m	478	424	504	334	402	251
		w	704	587	663	384	479	284
		z	1 182	1 011	1 167	718	881	535
I20-I25	Ischämische Herzkrankheiten	m	240	209	258	176	195	96
		w	232	221	246	133	146	79
		z	472	430	504	309	341	175
I21	Akuter Myokardinfarkt	m	75	79	99	75	75	41
		w	68	65	73	58	52	24
		z	143	144	172	133	127	65
I22	Rezidivierender Myokardinfarkt	m	10	3	4	11	8	2
		w	3	3	5	1	4	3
		z	13	6	9	12	12	5
I30-I52	Sonstige Formen der Herzkrankheit	m	87	101	109	76	88	86
		w	225	198	178	133	165	101
		z	312	299	287	209	253	187
I60-I69	Zerebrovaskuläre Krankheiten	m	68	65	73	51	65	43
		w	102	73	121	62	78	47
		z	170	138	194	113	143	90
J00-J99	KAPITEL X: Krankheiten des Atmungssystems	m	106	99	95	93	99	63
		w	71	64	84	74	67	42
		z	177	163	179	167	166	105
K00-K93	KAPITEL XI: Krankheiten des Verdauungssystems	m	55	40	54	51	56	32
		w	64	56	57	37	50	25
		z	119	96	111	88	106	57
S00-T98	KAPITEL XIX: Verletzungen, Vergiftungen und bestimmte andere Folgen äußerer Ursachen	m	85	56	83	33	64	33
		w	59	51	30	27	31	19
		z	144	107	113	60	95	52
V01-V99	Transportmittelunfälle	m	20	8	14	5	11	7
		w	3	2	—	4	2	1
		z	23	10	14	9	13	8
W00-W19	Stürze	m	16	11	19	8	15	10
		w	24	22	11	10	11	7
		z	40	33	30	18	26	17
X60-X84	Vorsätzliche Selbstbeschädigung	m	38	24	27	11	25	13
		w	15	12	5	6	9	4
		z	53	36	32	17	34	17
A00–T98 insgesamt		m	1 432	1 153	1 350	884	1 113	652
		w	1 557	1 297	1 419	914	1 188	666
		z	2 989	2 450	2 769	1 798	2 301	1 318

Todesursachen und Verwaltungsbezirken

Kassel, documenta-St.	Fulda	Hersfeld- Rotenburg	Kassel	Schwalm-Eder- Kreis	Waldeck- Frankenberg	Werra-Meißner- Kreis	Land Hessen	ICD-10
253	297	168	362	310	271	194	8 144	C00–C97
238	263	145	304	225	194	124	7 188	
491	560	313	666	535	465	318	15 332	
83	109	56	128	100	87	60	2 655	C15–C26
85	84	51	107	81	64	36	2 250	
168	193	107	235	181	151	96	4 905	
62	70	40	85	88	66	43	2 045	C30–C39
40	32	12	37	27	31	18	995	
102	102	52	122	115	97	61	3 040	
1	—	—	—	—	—	—	11	C50
33	47	32	53	39	35	24	1 340	
34	47	32	53	39	35	24	1 351	
31	35	19	44	43	37	22	960	C60–C63
—	—	—	—	—	—	—	—	
31	35	19	44	43	37	22	960	
38	40	24	43	62	36	42	991	E10–E14
57	69	37	70	64	55	38	1 345	
95	109	61	113	126	91	80	2 336	
349	372	257	474	384	362	237	10 076	I00–I99
471	564	317	560	581	455	331	13 422	
820	936	574	1 034	965	817	568	23 498	
173	159	128	235	169	153	104	4 742	I20–I25
135	177	116	164	175	137	92	4 324	
308	336	244	399	344	290	196	9 066	
77	53	44	103	66	61	28	1 742	I21
47	50	38	54	52	49	31	1 424	
124	103	82	157	118	110	59	3 166	
11	6	9	7	1	4	1	162	I22
3	—	3	6	3	1	—	85	
14	6	12	13	4	5	1	247	
88	103	58	96	101	107	72	2 447	I30–I52
142	175	85	179	195	154	116	4 295	
230	278	143	275	296	261	188	6 742	
45	52	31	63	60	46	34	1 493	I60–I69
70	82	59	77	83	76	58	2 175	
115	134	90	140	143	122	92	3 668	
73	104	60	97	88	75	57	2 344	J00–J99
75	70	48	80	74	55	59	2 066	
148	174	108	177	162	130	116	4 410	
44	32	35	40	27	36	35	1 309	K00–K93
37	33	31	63	48	42	29	1 377	
81	65	66	103	75	78	64	2 686	
71	54	32	67	56	57	34	1 547	S00–T98
33	36	21	35	33	24	16	977	
104	90	53	102	89	81	50	2 524	
7	11	4	11	10	9	4	240	V01–V99
1	5	4	1	4	—	2	62	
8	16	8	12	14	9	6	302	
14	13	7	17	14	10	8	327	W00–W19
16	16	6	13	13	14	3	381	
30	29	13	30	27	24	11	708	
25	15	13	28	22	22	13	612	X60–X84
4	4	1	6	4	6	5	216	
29	19	14	34	26	28	18	828	
976	1 029	687	1 267	1 086	965	693	28 839	A00–T98
1 096	1 208	711	1 336	1 212	992	714	31 607	
2 072	2 237	1 398	2 603	2 298	1 957	1 407	60 446	

5. Gestorbene 2011 je 100 000 Einwohner nach

ICD-10	Todesursache	Geschlecht	Darmstadt, Wissenschaftsst.	Frankfurt am Main, St.	Offenbach am Main, St.	Wiesbaden, Landeshauptst.	Bergstraße
C00-C97	Bösartige Neubildungen	m	215,7	235,0	315,9	290,4	302,5
		w	224,4	222,9	220,1	254,4	244,1
		z	220,1	228,8	267,0	271,5	272,7
C15-C26	Bösartige Neubildungen der Verdauungsorgane	m	75,6	68,8	91,5	92,9	98,8
		w	62,3	62,2	61,9	72,8	76,4
		z	68,9	65,4	76,4	82,3	87,3
C30-C39	Bösartige Neubildungen der Atmungsorgane und sonstiger intrathorakaler Organe	m	51,8	63,6	88,0	65,6	90,9
		w	36,0	38,9	46,4	40,3	27,7
		z	43,9	51,0	66,7	52,3	58,6
C50	Bösartige Neubildung der Brustdrüse	m	—	0,6	—	—	—
		w	47,1	43,2	22,4	52,3	48,7
		z	23,7	22,4	11,4	27,4	24,9
C60-C63	Bösartige Neubildungen der männlichen Genitalorgane	m	23,8	26,8	34,1	34,3	31,4
		w	—	—	—	—	—
		z	11,8	13,1	16,7	16,3	15,3
E10-E14	Diabetes mellitus	m	29,4	18,6	25,1	25,0	34,5
		w	23,5	19,9	32,7	33,2	53,9
		z	26,5	19,2	29,0	29,3	44,4
I00-I99	KAPITEL IX: Krankheiten des Kreislaufsystems	m	298,4	247,5	256,7	303,6	354,3
		w	440,5	325,1	371,5	386,5	462,0
		z	369,8	287,1	315,3	347,1	409,4
I20-I25	Ischämische Herzkrankheiten	m	163,9	113,6	118,5	139,7	160,7
		w	134,4	102,8	115,2	97,5	150,5
		z	149,0	108,1	116,8	117,6	155,5
I21	Akuter Myokardinfarkt	m	53,2	41,1	43,1	49,2	66,6
		w	33,2	39,7	49,9	31,1	56,9
		z	43,2	40,4	46,5	39,7	61,7
I22	Rezidivierender Myokardinfarkt	m	9,8	5,8	7,2	2,3	4,7
		w	2,8	2,0	6,9	2,1	3,0
		z	6,3	3,9	7,0	2,2	3,8
I30-I52	Sonstige Formen der Herzkrankheit	m	56,0	63,9	80,8	78,8	95,6
		w	123,3	111,9	135,9	136,4	144,5
		z	89,8	88,4	108,9	109,0	120,6
I60-I69	Zerebrovaskuläre Krankheiten	m	49,0	36,5	32,3	46,8	43,9
		w	88,7	49,7	55,0	74,2	82,4
		z	68,9	43,2	43,9	61,2	63,6
J00-J99	KAPITEL X: Krankheiten des Atmungssystems	m	70,0	64,5	86,2	88,2	98,8
		w	83,1	78,6	75,7	77,0	62,2
		z	76,6	71,7	80,8	82,3	80,0
K00-K93	KAPITEL XI: Krankheiten des Verdauungssystems	m	37,8	43,2	44,9	55,4	58,8
		w	52,6	43,2	31,0	40,3	56,9
		z	45,3	43,2	37,8	47,5	57,8
S00-T98	KAPITEL XIX: Verletzungen, Vergiftungen und bestimmte andere Folgen äußerer Ursachen	m	47,6	39,0	55,6	60,1	47,0
		w	49,9	33,0	20,6	30,4	32,2
		z	48,8	35,9	37,8	44,5	39,4
V01-V99	Transportmittelunfälle	m	7,0	6,7	7,2	7,0	7,1
		w	1,4	0,6	3,4	2,1	0,7
		z	4,2	3,6	5,3	4,5	3,8
W00-W19	Stürze	m	14,0	5,8	10,8	12,5	8,6
		w	23,5	13,7	1,7	10,6	13,5
		z	18,8	9,8	6,1	11,5	11,1
X60-X84	Vorsätzliche Selbstbeschädigung	m	16,8	14,0	30,5	25,0	21,9
		w	6,9	8,2	10,3	7,1	6,0
		z	11,8	11,0	20,2	15,6	13,8
A00-T98	Insgesamt	m	867,1	794,9	942,3	974,9	1 067,5
		w	1 115,1	884,8	916,7	998,5	1 075,3
		z	991,8	840,8	929,2	987,3	1 071,5

ausgewählten Todesursachen und Verwaltungsbezirken

Darmstadt-Dieburg	Groß-Gerau	Hochtaunus-kreis	Main-Kinzig-Kreis	Main-Taunus-Kreis	Odenwald-kreis	Offenbach	Rheingau-Taunus-Kreis	ICD-10
244,0	277,7	258,0	276,0	258,5	319,1	266,7	273,9	C00-C97
228,8	213,6	241,5	242,4	230,0	235,3	227,9	236,7	
236,3	245,1	249,4	258,8	243,8	276,4	246,8	254,8	
89,0	92,8	83,8	102,2	83,7	100,8	80,7	68,2	C15-C26
73,7	66,5	64,4	76,8	71,8	95,3	72,1	71,3	
81,2	79,5	73,7	89,2	77,6	98,0	76,3	69,8	
56,0	78,3	55,3	68,5	51,5	71,4	67,1	77,3	C30-C39
30,6	32,1	40,7	33,5	40,6	24,3	32,8	21,6	
43,1	54,8	47,7	50,6	45,9	47,5	49,5	48,7	
—	1,6	0,9	1,0	—	—	0,6	—	C50
42,4	39,9	48,3	43,7	42,4	46,6	35,2	54,0	
21,5	21,1	25,6	22,9	21,8	23,7	18,3	27,7	
28,0	30,7	35,0	29,1	30,4	52,5	28,9	35,2	C60-C63
—	—	—	—	—	—	—	—	
13,8	15,1	16,8	14,2	14,7	25,8	14,1	17,2	
28,0	29,9	33,2	34,3	18,4	31,5	25,9	28,4	E10-E14
37,6	28,9	28,0	44,2	24,2	79,1	31,0	58,4	
32,8	29,4	30,5	39,4	21,4	55,7	28,5	43,8	
317,9	322,1	332,6	339,4	312,7	384,2	338,7	337,5	I00-I99
380,5	394,3	481,3	445,5	351,9	525,3	374,3	419,3	
349,7	358,8	410,1	393,8	332,9	455,9	357,0	379,4	
149,3	159,0	152,0	146,7	144,4	178,4	155,8	176,2	I20-I25
120,3	135,4	177,1	150,6	124,5	160,2	117,8	136,2	
134,6	147,0	165,1	148,7	134,2	169,2	136,3	155,7	
63,2	52,5	42,4	44,5	51,5	67,2	56,0	63,6	I21
37,6	36,8	50,0	47,1	37,2	71,0	48,6	37,8	
50,2	44,5	46,3	45,8	44,1	69,1	52,2	50,4	
3,6	2,4	2,8	5,6	3,7	8,4	9,2	1,1	I22
2,1	3,1	1,7	2,4	6,1	6,1	1,8	3,2	
2,8	2,8	2,2	4,0	4,9	7,2	5,4	2,2	
68,9	67,8	74,6	83,3	79,1	96,6	81,9	76,1	I30-I52
114,1	117,4	149,1	140,4	89,1	188,6	120,7	141,6	
91,8	93,0	113,4	112,6	84,2	143,4	101,8	109,7	
56,7	42,8	46,1	56,7	52,4	69,3	48,0	53,4	I60-I69
77,2	64,9	61,0	63,6	71,8	89,2	63,9	78,9	
67,1	54,0	53,9	60,3	62,4	79,4	56,1	66,5	
73,2	67,8	54,4	83,8	71,7	96,6	60,4	62,5	J00-J99
69,6	58,7	56,8	63,2	66,6	77,1	50,4	69,2	
71,4	63,2	55,6	73,2	69,1	86,6	55,2	65,9	
42,3	44,4	39,6	45,0	55,2	50,4	36,3	50,0	K00-K93
39,6	56,3	36,4	41,8	45,8	54,8	51,6	45,4	
41,0	50,5	38,0	43,3	50,4	52,6	44,1	47,6	
45,2	51,7	46,1	53,7	57,0	48,3	47,4	40,9	S00-T98
41,7	22,7	26,3	28,2	33,7	32,4	23,4	34,6	
43,4	37,0	35,8	40,6	45,0	40,2	35,1	37,7	
8,6	9,7	6,4	6,6	3,7	10,5	4,9	6,8	V01-V99
2,8	1,6	1,7	2,9	1,7	2,0	0,6	4,3	
5,7	5,6	4,0	4,7	2,7	6,2	2,7	5,5	
7,2	12,1	12,9	10,7	15,6	2,1	11,7	6,8	W00-W19
16,7	8,6	8,5	11,7	14,7	16,2	7,6	10,8	
12,0	10,3	10,6	11,2	15,2	9,3	9,6	8,9	
20,1	19,4	19,3	25,0	23,9	23,1	15,4	11,4	X60-X84
10,4	3,9	8,5	6,8	4,3	8,1	5,3	9,7	
15,2	11,5	13,7	15,7	13,8	15,5	10,2	10,5	
904,3	954,1	898,3	987,6	905,1	1 121,0	920,7	936,4	A00-T98
941,8	939,7	1 030,4	1 048,9	898,4	1 206,7	909,8	1 041,8	
923,3	946,8	967,1	1 019,0	901,6	1 164,6	915,1	990,4	

5. Gestorbene 2011 je 100 000 Einwohner nach

ICD-10	Todesursache	Geschlecht	Wetterau- kreis	Gießen	Lahn-Dill- Kreis	Limburg- Weilburg	Marburg- Biedenkopf	Vogelsberg- kreis
C00–C97	Bösartige Neubildungen	m	308,2	273,8	299,2	269,3	238,6	296,2
		w	245,4	226,3	224,9	242,0	203,2	270,0
		z	276,2	249,5	261,2	255,4	220,5	283,0
C15–C26	Bösartige Neubildungen der Verdauungsorgane	m	99,7	85,6	86,5	108,4	78,1	108,0
		w	71,6	71,1	84,7	70,3	63,7	87,6
		z	85,3	78,1	85,6	89,1	70,7	97,7
C30–C39	Bösartige Neubildungen der Atmungsorgane und sonstiger intrathorakaler Organe	m	78,8	72,5	80,9	57,2	62,0	68,9
		w	33,4	23,2	31,6	23,0	19,4	23,7
		z	55,6	47,2	55,6	39,8	40,1	46,1
C50	Bösartige Neubildung der Brustdrüse	m	—	—	—	1,2	0,8	—
		w	44,1	38,6	41,6	56,5	39,5	60,2
		z	22,5	19,8	21,3	29,3	20,7	30,4
C60–C63	Bösartige Neubildungen der männlichen Genitalorgane	m	43,2	29,3	38,8	23,8	26,3	29,8
		w	—	—	—	—	—	—
		z	21,2	14,3	18,9	11,7	12,8	14,7
E10–E14	Diabetes mellitus	m	32,8	27,7	54,2	39,3	42,5	41,0
		w	41,5	45,6	60,1	43,8	48,4	82,1
		z	37,2	36,9	57,2	41,6	45,5	61,8
I00–I99	KAPITEL IX: Krankheiten des Kreislaufsystems	m	333,3	345,6	407,6	398,0	341,4	467,6
		w	470,8	453,4	510,6	442,5	386,2	518,2
		z	403,5	400,9	460,4	420,7	364,4	493,1
I20–I25	Ischämische Herzkrankheiten	m	167,3	170,3	208,7	209,7	165,6	178,8
		w	155,2	170,7	189,5	153,3	117,7	144,1
		z	161,1	170,5	198,8	181,0	141,0	161,3
I21	Akuter Myokardinfarkt	m	52,3	64,4	80,1	89,4	63,7	76,4
		w	45,5	50,2	56,2	66,8	41,9	43,8
		z	48,8	57,1	67,9	77,9	52,5	59,9
I22	Rezidivierender Myokardinfarkt	m	7,0	2,4	3,2	13,1	6,8	3,7
		w	2,0	2,3	3,9	1,2	3,2	5,5
		z	4,4	2,4	3,6	7,0	5,0	4,6
I30–I52	Sonstige Formen der Herzkrankheit	m	60,7	82,3	88,2	90,6	74,7	160,2
		w	150,5	153,0	137,1	153,3	133,0	184,3
		z	106,5	118,6	113,2	122,4	104,6	172,4
I60–I69	Zerebrovaskuläre Krankheiten	m	47,4	53,0	59,0	60,8	55,2	80,1
		w	68,2	56,4	93,2	71,4	62,9	85,8
		z	58,0	54,7	76,5	66,2	59,1	83,0
J00–J99	KAPITEL X: Krankheiten des Atmungssystems	m	73,9	80,7	76,8	110,8	84,1	117,4
		w	47,5	49,4	64,7	85,3	54,0	76,6
		z	60,4	64,6	70,6	97,8	68,7	96,8
K00–K93	KAPITEL XI: Krankheiten des Verdauungssystems	m	38,3	32,6	43,7	60,8	47,6	59,6
		w	42,8	43,3	43,9	42,6	40,3	45,6
		z	40,6	38,1	43,8	51,6	43,8	52,5
S00–T98	KAPITEL XIX: Verletzungen, Vergiftungen und bestimmte andere Folgen äusserer Ursachen	m	59,3	45,6	67,1	39,3	54,4	61,5
		w	39,5	39,4	23,1	31,1	25,0	34,7
		z	49,2	42,4	44,6	35,2	39,3	47,9
V01–V99	Transportmittelunfälle	m	13,9	6,5	11,3	6,0	9,3	13,0
		w	2,0	1,5	—	4,6	1,6	1,8
		z	7,9	4,0	5,5	5,3	5,4	7,4
W00–W19	Stürze	m	11,2	9,0	15,4	9,5	12,7	18,6
		w	16,1	17,0	8,5	11,5	8,9	12,8
		z	13,7	13,1	11,8	10,5	10,8	15,7
X60–X84	Vorsätzliche Selbstbeschädigung	m	26,5	19,6	21,8	13,1	21,2	24,2
		w	10,0	9,3	3,9	6,9	7,3	7,3
		z	18,1	14,3	12,6	10,0	14,1	15,7
A00–T98	Insgesamt	m	998,5	939,7	1 091,9	1 053,5	945,2	1 214,5
		w	1 041,3	1 001,9	1 092,9	1 053,3	957,9	1 215,1
		z	1 020,3	971,6	1 092,4	1 053,4	951,7	1 214,8

ausgewählten Todesursachen und Verwaltungsbezirken

Kassel, documenta-St.	Fulda	Hersfeld- Rotenburg	Kassel	Schwalm-Eder- Kreis	Waldeck- Frankenberg	Werra-Meißner- Kreis	Land Hessen	ICD-10
275,5	280,6	282,3	317,0	343,8	346,8	390,1	278,9	C00–C97
239,0	238,1	236,2	251,6	245,2	240,2	236,3	234,7	
256,5	258,9	258,9	283,4	294,1	292,6	311,1	256,3	
90,4	103,0	94,1	112,1	110,9	111,3	120,6	90,9	C15–C26
85,3	76,1	83,1	88,5	88,3	79,2	68,6	73,5	
87,8	89,2	88,5	100,0	99,5	95,0	93,9	82,0	
67,5	66,1	67,2	74,4	97,6	84,5	86,5	70,0	C30–C39
40,2	29,0	19,5	30,6	29,4	38,4	34,3	32,5	
53,3	47,2	43,0	51,9	63,2	61,0	59,7	50,8	
1,1	—	—	—	—	—	—	0,4	C50
33,1	42,6	52,1	43,9	42,5	43,3	45,7	43,7	
17,8	21,7	26,5	22,6	21,4	22,0	23,5	22,6	
33,8	33,1	31,9	38,5	47,7	47,3	44,2	32,9	C60–C63
—	—	—	—	—	—	—	—	
16,2	16,2	15,7	18,7	23,6	23,3	21,5	16,0	
41,4	37,8	40,3	37,7	68,8	46,1	84,5	33,9	E10–E14
57,2	62,5	60,3	57,9	69,7	68,1	72,4	43,9	
49,6	50,4	50,4	48,1	69,3	57,3	78,3	39,0	
380,1	351,4	431,8	415,1	425,9	463,2	476,6	345,1	I00–I99
472,9	510,7	516,3	463,4	633,1	563,4	630,7	438,2	
428,4	432,7	474,7	439,9	530,4	514,1	555,7	392,7	
188,4	150,2	215,1	205,8	187,4	195,8	209,1	162,4	I20–I25
135,5	160,3	188,9	135,7	190,7	169,6	175,3	141,2	
160,9	155,3	201,8	169,8	189,1	182,5	191,8	151,5	
83,9	50,1	73,9	90,2	73,2	78,1	56,3	59,7	I21
47,2	45,3	61,9	44,7	56,7	60,7	59,1	46,5	
64,8	47,6	67,8	66,8	64,9	69,2	57,7	52,9	
12,0	5,7	15,1	6,1	1,1	5,1	2,0	5,5	I22
3,0	—	4,9	5,0	3,3	1,2	—	2,8	
7,3	2,8	9,9	5,5	2,2	3,1	1,0	4,1	
95,8	97,3	97,5	84,1	112,0	136,9	144,8	83,8	I30–I52
142,6	158,5	138,4	148,1	212,5	190,7	221,0	140,2	
120,1	128,5	118,3	117,0	162,7	164,2	183,9	112,7	
49,0	49,1	52,1	55,2	66,5	58,9	68,4	51,1	I60–I69
70,3	74,2	96,1	63,7	90,4	94,1	110,5	71,0	
60,1	62,0	74,4	59,6	78,6	76,8	90,0	61,3	
79,5	98,2	100,8	84,9	97,6	96,0	114,6	80,3	J00–J99
75,3	63,4	78,2	66,2	80,6	68,1	112,4	67,4	
77,3	80,4	89,3	75,3	89,0	81,8	113,5	73,7	
47,9	30,2	58,8	35,0	29,9	46,1	70,4	44,8	K00–K93
37,1	29,9	50,5	52,1	52,3	52,0	55,3	45,0	
42,3	30,1	54,6	43,8	41,2	49,1	62,6	44,9	
77,3	51,0	53,8	58,7	62,1	72,9	68,4	53,0	S00–T98
33,1	32,6	34,2	29,0	36,0	29,7	30,5	31,9	
54,3	41,6	43,8	43,4	48,9	51,0	48,9	42,2	
7,6	10,4	6,7	9,6	11,1	11,5	8,0	8,2	V01–V99
1,0	4,5	6,5	0,8	4,4	—	3,8	2,0	
4,2	7,4	6,6	5,1	7,7	5,7	5,9	5,0	
15,2	12,3	11,8	14,9	15,5	12,8	16,1	11,2	W00–W19
16,1	14,5	9,8	10,8	14,2	17,3	5,7	12,4	
15,7	13,4	10,8	12,8	14,8	15,1	10,8	11,8	
27,2	14,2	21,8	24,5	24,4	28,2	26,1	21,0	X60–X84
4,0	3,6	1,6	5,0	4,4	7,4	9,5	7,1	
15,1	8,8	11,6	14,5	14,3	17,6	17,6	13,8	
1 062,8	972,0	1 154,4	1 109,5	1 204,5	1 234,8	1 393,5	987,7	A00–T98
1 100,4	1 093,8	1 158,0	1 105,6	1 320,7	1 228,3	1 360,5	1 031,9	
1 082,4	1 034,2	1 156,2	1 107,5	1 263,1	1 231,5	1 376,6	1 010,3	

6. Gestorbene – alle Todesursachen – 2011 nach Altersgruppen und Geschlecht
(ICD-10 A00–T98)

Altersgruppe	Grundzahlen		Je 100 000 Einwohner	
	Männlich	Weiblich	Männlich	Weiblich
Unter 1 Jahr	95	94	361,6	373,5
1 bis unter 5 Jahre	15	13	14,0	12,8
5 bis unter 10 Jahre	12	12	8,7	9,1
10 bis unter 15 Jahre	14	10	9,1	6,9
15 bis unter 20 Jahre	55	18	34,6	11,8
20 bis unter 25 Jahre	110	40	62,6	23,1
25 bis unter 30 Jahre	103	45	57,9	25,0
30 bis unter 35 Jahre	131	53	72,9	28,5
35 bis unter 40 Jahre	143	96	77,6	51,3
40 bis unter 45 Jahre	350	199	143,3	82,8
45 bis unter 50 Jahre	645	433	243,9	168,0
50 bis unter 55 Jahre	1 029	619	450,1	273,0
55 bis unter 60 Jahre	1 414	803	737,1	404,4
60 bis unter 65 Jahre	1 992	1 178	1 133,1	641,3
65 bis unter 70 Jahre	2 485	1 453	1 710,5	940,5
70 bis unter 75 Jahre	4 074	2 606	2 521,2	1 421,2
75 bis unter 80 Jahre	4 448	3 393	4 375,0	2 625,3
80 bis unter 85 Jahre	5 164	5 475	7 854,4	5 354,7
85 bis unter 90 Jahre	4 195	7 615	14 034,8	10 603,2
90 oder mehr Jahre	2 365	7 452	25 058,3	22 441,1
I n s g e s a m t	28 839	31 607	987,7	1 031,9

7. An bösartigen Neubildungen Gestorbene 2011 nach Altersgruppen und Geschlecht
(ICD-10 C00–C97)

Altersgruppe	Grundzahlen		Je 100 000 Einwohner	
	Männlich	Weiblich	Männlich	Weiblich
Unter 1 Jahr	—	1	—	4,0
1 bis unter 5 Jahre	1	1	0,9	1,0
5 bis unter 10 Jahre	2	5	1,4	3,8
10 bis unter 15 Jahre	6	2	3,9	1,4
15 bis unter 20 Jahre	9	6	5,7	3,9
20 bis unter 25 Jahre	9	9	5,1	5,2
25 bis unter 30 Jahre	8	10	4,5	5,6
30 bis unter 35 Jahre	19	12	10,6	6,4
35 bis unter 40 Jahre	27	44	14,7	23,5
40 bis unter 45 Jahre	64	87	26,2	36,2
45 bis unter 50 Jahre	168	223	63,5	86,5
50 bis unter 55 Jahre	341	323	149,2	142,5
55 bis unter 60 Jahre	563	450	293,5	226,6
60 bis unter 65 Jahre	776	628	441,4	341,9
65 bis unter 70 Jahre	1 043	702	717,9	454,4
70 bis unter 75 Jahre	1 465	1 060	906,6	578,1
75 bis unter 80 Jahre	1 354	978	1 331,8	756,7
80 bis unter 85 Jahre	1 209	1 074	1 838,9	1 050,4
85 bis unter 90 Jahre	791	1 003	2 646,4	1 396,6
90 oder mehr Jahre	289	570	3 062,1	1 716,5
I n s g e s a m t	8 144	7 188	278,9	234,7

8. An Krankheiten des Kreislaufsystems Gestorbene 2011 nach Altersgruppen und Geschlecht
(ICD-10 I00–I99)

Altersgruppe	Grundzahlen		Je 100 000 Einwohner	
	Männlich	Weiblich	Männlich	Weiblich
Unter 1 Jahr	—	—	—	—
1 bis unter 5 Jahre	—	—	—	—
5 bis unter 10 Jahre	2	1	1,4	0,8
10 bis unter 15 Jahre	1	—	0,7	—
15 bis unter 20 Jahre	4	—	2,5	—
20 bis unter 25 Jahre	4	5	2,3	2,9
25 bis unter 30 Jahre	4	5	2,2	2,8
30 bis unter 35 Jahre	11	7	6,1	3,8
35 bis unter 40 Jahre	12	10	6,5	5,3
40 bis unter 45 Jahre	56	22	22,9	9,2
45 bis unter 50 Jahre	133	63	50,3	24,4
50 bis unter 55 Jahre	216	89	94,5	39,3
55 bis unter 60 Jahre	326	119	169,9	59,9
60 bis unter 65 Jahre	521	172	296,4	93,6
65 bis unter 70 Jahre	656	294	451,5	190,3
70 bis unter 75 Jahre	1 277	707	790,3	385,6
75 bis unter 80 Jahre	1 601	1 241	1 574,7	960,2
80 bis unter 85 Jahre	2 154	2 417	3 276,2	2 363,9
85 bis unter 90 Jahre	1 897	3 903	6 346,6	5 434,6
90 oder mehr Jahre	1 201	4 367	12 725,2	13 150,8
Insgesamt	10 076	13 422	345,1	438,2

9. An Myokardinfarkt (akut und rezidivierend) Gestorbene 2011 nach Altersgruppen und Geschlecht
(ICD-10 I21 und I22)

Altersgruppe	Grundzahlen		Je 100 000 Einwohner	
	Männlich	Weiblich	Männlich	Weiblich
Unter 1 Jahr	—	—	—	—
1 bis unter 5 Jahre	—	—	—	—
5 bis unter 10 Jahre	—	—	—	—
10 bis unter 15 Jahre	—	—	—	—
15 bis unter 20 Jahre	—	—	—	—
20 bis unter 25 Jahre	—	—	—	—
25 bis unter 30 Jahre	2	—	1,1	—
30 bis unter 35 Jahre	4	1	2,2	0,5
35 bis unter 40 Jahre	4	2	2,2	1,1
40 bis unter 45 Jahre	22	4	9,0	1,7
45 bis unter 50 Jahre	46	15	17,4	5,8
50 bis unter 55 Jahre	86	21	37,6	9,3
55 bis unter 60 Jahre	119	28	62,0	14,1
60 bis unter 65 Jahre	168	46	95,6	25,0
65 bis unter 70 Jahre	175	63	120,5	40,8
70 bis unter 75 Jahre	282	138	174,5	75,3
75 bis unter 80 Jahre	308	190	302,9	147,0
80 bis unter 85 Jahre	327	321	497,4	313,9
85 bis unter 90 Jahre	249	379	833,1	527,7
90 oder mehr Jahre	112	301	1 186,7	906,4
I n s g e s a m t	1 904	1 509	65,2	49,3

10. An Krankheiten des Atmungssystems Gestorbene 2011 nach Altersgruppen und Geschlecht
(ICD-10 J00–J99)

Altersgruppe	Grundzahlen		Je 100 000 Einwohner	
	Männlich	Weiblich	Männlich	Weiblich
Unter 1 Jahr	—	1	—	4,0
1 bis unter 5 Jahre	—	—	—	—
5 bis unter 10 Jahre	—	1	—	0,8
10 bis unter 15 Jahre	—	—	—	—
15 bis unter 20 Jahre	1	1	0,6	0,7
20 bis unter 25 Jahre	—	1	—	0,6
25 bis unter 30 Jahre	4	1	2,2	0,6
30 bis unter 35 Jahre	3	1	1,7	0,5
35 bis unter 40 Jahre	3	4	1,6	2,1
40 bis unter 45 Jahre	7	4	2,9	1,7
45 bis unter 50 Jahre	16	14	6,0	5,4
50 bis unter 55 Jahre	36	21	15,7	9,3
55 bis unter 60 Jahre	59	40	30,8	20,1
60 bis unter 65 Jahre	112	74	63,7	40,3
65 bis unter 70 Jahre	191	109	131,5	70,6
70 bis unter 75 Jahre	355	195	219,7	106,3
75 bis unter 80 Jahre	428	254	421,0	196,5
80 bis unter 85 Jahre	517	401	786,3	392,2
85 bis unter 90 Jahre	378	493	1 264,6	686,5
90 oder mehr Jahre	234	451	2 479,3	1 358,1
I n s g e s a m t	2 344	2 066	80,3	67,4

11. An Krankheiten des Verdauungssystems Gestorbene 2011 nach Altersgruppen und Geschlecht
(ICD-10 K00–K93)

Altersgruppe	Grundzahlen		Je 100 000 Einwohner	
	Männlich	Weiblich	Männlich	Weiblich
Unter 1 Jahr	—	—	—	—
1 bis unter 5 Jahre	—	—	—	—
5 bis unter 10 Jahre	—	—	—	—
10 bis unter 15 Jahre	—	—	—	—
15 bis unter 20 Jahre	1	—	0,6	—
20 bis unter 25 Jahre	1	1	0,6	0,6
25 bis unter 30 Jahre	1	1	0,6	0,6
30 bis unter 35 Jahre	4	3	2,2	1,6
35 bis unter 40 Jahre	8	2	4,3	1,1
40 bis unter 45 Jahre	31	8	12,7	3,3
45 bis unter 50 Jahre	47	32	17,8	12,4
50 bis unter 55 Jahre	92	53	40,2	23,4
55 bis unter 60 Jahre	108	44	56,3	22,2
60 bis unter 65 Jahre	141	76	80,2	41,4
65 bis unter 70 Jahre	131	74	90,2	47,9
70 bis unter 75 Jahre	189	121	117,0	66,0
75 bis unter 80 Jahre	183	155	180,0	119,9
80 bis unter 85 Jahre	161	250	244,9	244,5
85 bis unter 90 Jahre	131	310	438,3	431,6
90 oder mehr Jahre	80	247	847,6	743,8
Insgesamt	1 309	1 377	44,8	45,0

12. Durch vorsätzliche Selbstbeschädigung Gestorbene 2011 nach Altersgruppen und Geschlecht
(ICD-10 X60–X84)

Altersgruppe	Grundzahlen		Je 100 000 Einwohner	
	Männlich	Weiblich	Männlich	Weiblich
Unter 1 Jahr	—	—	—	—
1 bis unter 5 Jahre	—	—	—	—
5 bis unter 10 Jahre	—	—	—	—
10 bis unter 15 Jahre	1	2	0,7	1,4
15 bis unter 20 Jahre	14	3	8,8	2,0
20 bis unter 25 Jahre	22	7	12,5	4,0
25 bis unter 30 Jahre	25	8	14,0	4,4
30 bis unter 35 Jahre	28	9	15,6	4,8
35 bis unter 40 Jahre	34	11	18,5	5,9
40 bis unter 45 Jahre	54	21	22,1	8,7
45 bis unter 50 Jahre	62	22	23,4	8,5
50 bis unter 55 Jahre	71	18	31,1	7,9
55 bis unter 60 Jahre	49	13	25,5	6,5
60 bis unter 65 Jahre	40	17	22,8	9,3
65 bis unter 70 Jahre	41	18	28,2	11,7
70 bis unter 75 Jahre	59	23	36,5	12,5
75 bis unter 80 Jahre	43	13	42,3	10,1
80 bis unter 85 Jahre	33	11	50,2	10,8
85 bis unter 90 Jahre	29	14	97,0	19,5
90 oder mehr Jahre	7	6	74,2	18,1
Insgesamt	612	216	21,0	7,1

13. Durch Unfälle Gestorbene 2011 nach Altersgruppen, Unfallkategorien und Geschlecht
(ICD-10 V01–X59, Y40–Y86, Y88)

Alter von ... bis unter ... Jahren	Arbeits-/ Dienstunfall		Schulunfall		Verkehrsunfall		Häuslicher Unfall		Sport-/ Spielunfall		Sonstiger Unfall bzw. unbekannt		Insgesamt	
	m	w	m	w	m	w	m	w	m	w	m	w	m	w
Grundzahlen														
Unter 1 Jahr	—	—	—	—	—	1	3	—	—	—	—	—	3	1
1 bis unter 5	—	—	—	—	—	—	—	2	—	—	—	—	—	2
5 bis unter 10	—	—	—	—	2	—	—	—	—	—	—	—	2	—
10 bis unter 15	—	—	—	—	—	1	1	—	—	—	—	1	1	2
15 bis unter 20	—	—	—	—	14	4	—	—	—	—	5	—	19	4
20 bis unter 25	—	—	—	—	38	3	1	—	—	—	7	—	46	3
25 bis unter 30	3	—	—	—	20	7	—	1	—	—	2	1	25	9
30 bis unter 35	2	—	—	—	13	2	2	1	1	—	6	3	24	6
35 bis unter 40	—	—	—	—	8	—	2	—	—	—	7	3	17	3
40 bis unter 45	5	—	—	—	12	1	2	—	—	—	9	2	28	3
45 bis unter 50	3	—	—	—	24	2	7	1	1	—	10	1	45	4
50 bis unter 55	5	—	—	—	18	3	8	2	—	—	16	9	47	14
55 bis unter 60	6	1	—	—	12	4	9	5	—	—	12	10	39	20
60 bis unter 65	5	—	—	—	12	6	15	5	—	—	23	13	55	24
65 bis unter 70	1	—	—	—	10	2	17	13	1	—	19	10	48	25
70 bis unter 75	—	—	—	—	16	7	20	24	—	—	42	25	78	56
75 bis unter 80	1	—	—	—	16	5	47	29	—	—	31	30	95	64
80 bis unter 85	—	—	—	—	13	7	48	54	1	—	60	56	122	117
85 bis unter 90	—	—	—	—	5	6	57	87	—	1	40	82	102	176
90 oder mehr	—	—	—	—	3	1	40	107	—	—	34	90	77	198
Insgesamt	31	1	—	—	236	62	279	331	4	1	323	336	873	731
Je 100 000 Einwohner														
Unter 1 Jahr	—	—	—	—	—	4,0	11,4	—	—	—	—	—	11,4	4,0
1 bis unter 5	—	—	—	—	—	—	—	2,0	—	—	—	—	—	2,0
5 bis unter 10	—	—	—	—	1,4	—	—	—	—	—	—	—	1,4	—
10 bis unter 15	—	—	—	—	—	0,7	0,7	—	—	—	—	0,7	0,7	1,4
15 bis unter 20	—	—	—	—	8,8	2,6	—	—	—	—	3,1	—	12,0	2,6
20 bis unter 25	—	—	—	—	21,6	1,7	0,6	—	—	—	4,0	—	26,2	1,7
25 bis unter 30	1,7	—	—	—	11,2	3,9	—	0,6	—	—	1,1	0,6	14,0	5,0
30 bis unter 35	1,1	—	—	—	7,2	1,1	1,1	0,5	0,6	—	3,3	1,6	13,3	3,2
35 bis unter 40	—	—	—	—	4,3	—	1,1	—	—	—	3,8	1,6	9,2	1,6
40 bis unter 45	2,0	—	—	—	4,9	0,4	0,8	—	—	—	3,7	0,8	11,5	1,2
45 bis unter 50	1,1	—	—	—	9,1	0,8	2,6	0,4	0,4	—	3,8	0,4	17,0	1,6
50 bis unter 55	2,2	—	—	—	7,9	1,3	3,5	0,9	—	—	7,0	4,0	20,6	6,2
55 bis unter 60	3,1	0,5	—	—	6,3	2,0	4,7	2,5	—	—	6,3	5,0	20,3	10,1
60 bis unter 65	2,8	—	—	—	6,8	3,3	8,5	2,7	—	—	13,1	7,1	31,3	13,1
65 bis unter 70	0,7	—	—	—	6,9	1,3	11,7	8,4	0,7	—	13,1	6,5	33,0	16,2
70 bis unter 75	—	—	—	—	9,9	3,8	12,4	13,1	—	—	26,0	13,6	48,3	30,5
75 bis unter 80	1,0	—	—	—	15,7	3,9	46,2	22,4	—	—	30,5	23,2	93,4	49,5
80 bis unter 85	—	—	—	—	19,8	6,8	73,0	52,8	1,5	—	91,3	54,8	185,6	114,4
85 bis unter 90	—	—	—	—	16,7	8,4	190,7	121,1	—	1,4	133,8	114,2	341,3	245,1
90 oder mehr	—	—	—	—	31,8	3,0	423,8	322,2	—	—	360,2	271,0	815,9	596,3
Insgesamt	1,1	0,0	—	0,0	8,1	2,0	9,6	10,8	0,1	0,0	11,1	11,0	29,9	23,9

14. Durch Unfälle gestorbene Männer 2011 nach äußeren Ursachen bzw. Art der Schädigung und Unfallkategorien

(ICD-10 V01–X59, Y40–Y86, Y88)

ICD-10	Äußere Ursache — Art der Schädigung	Arbeits-/ Dienstunfall	Schul- unfall	Verkehrs- unfall	Häuslicher Unfall	Sport-/ Spielunfall	Sonstiger Unfall/ unbekannt	Ins- gesamt
V01–V99	Transportmittelunfälle darunter	5	—	233	—	2	—	240
V01–V09	Fußgänger	5	—	37	—	—	—	42
V10–V19	Radfahrer	—	—	23	—	—	—	23
V20–V29	Motorradfahrer	—	—	58	—	—	—	58
V40–V49	PKW-Benutzer	—	—	95	—	—	—	95
W00–W19	Stürze	10	—	—	215	—	102	327
W20–W64	Exposition gegenüber mech. Kräften	9	—	—	2	—	9	20
W65–W74	Ertrinken und Untergehen	1	—	—	1	—	10	12
W75–W84	Ersticken	—	—	—	4	—	47	51
W85–W99	Exposition gegenüber elektr. Strom, Temperatur, Druck	2	—	—	4	—	2	8
X00–X09	Rauch, Feuer, Flamme	1	—	—	13	—	2	16
X10–X19	Verbrennungen, Verbrühungen	—	—	—	—	—	1	1
X20–X29	Giftige Tiere, Pflanzen	—	—	—	—	—	1	1
X30–X39	Naturkräfte	—	—	—	—	—	1	1
X40–X49	Vergiftung	—	—	—	—	—	40	40
X50–X57	Überanstrengung, Entbehrung	—	—	—	—	—	—	—
X58–X59	Sonstige und n.n.bez. Faktoren	3	—	—	40	1	51	95
Y40–Y84	Komplikation b. med., chir. Behandlung	—	—	—	—	—	55	55
Y85–Y88	Folgen, Spätfolgen von Unfällen	—	—	3	—	1	2	6
	Insgesamt	31	—	236	279	4	323	873
	Verletzung des/der							
S00–S09	Kopfes	11	—	40	94	1	53	199
S10–S19	Halses	—	—	12	17	—	2	31
S20–S29	Thorax	5	—	7	11	—	14	37
S30–S39	Abdomens, Lumbosakralb., Beckens	1	—	3	11	—	8	23
S40–S49	Schulter, Oberarmes	—	—	1	2	—	4	7
S50–S59	Ellenbogens, Unterarmes	—	—	—	1	—	—	1
S60–S69	Handgelenkes, Hand	—	—	—	—	—	—	—
S70–S79	Hüfte, Oberschenkels	—	—	2	79	—	57	138
S80–S89	Knies, Unterschenkels	—	—	—	2	—	1	3
S90–S99	Knöchelregion, Fußes	—	—	—	—	—	—	—
T00–T07	mehrerer Körperregionen	10	—	139	12	2	10	173
T08–T14	n.n.bez. Körperregion	—	—	24	25	—	11	60
T15–T19	Folgen des Eindringens eines Fremd- körpers d. eine natürl. Körperöffnung	—	—	—	1	—	33	34
T20–T32	Verbrennungen, Verätzungen	—	—	4	4	—	5	13
T33–T35	Erfrierungen	—	—	—	—	—	—	—
T36–T50	Vergiftung durch Arzneimittel, Drogen, biologische Substanzen	—	—	—	—	—	28	28
T51–T65	Toxische Wirkung v. vorwiegend nicht med. verwendeten Substanzen	1	—	1	13	—	14	29
T66–T78	Sonstige und n.n.bez. Schäden	3	—	—	7	—	27	37
T79	Bestimmte Frühkomplikationen eines Traumas	—	—	—	—	—	1	1
T80–T88	Komplikation bei chirurg. Eingriffen und med. Behandlung	—	—	—	—	—	53	53
T90–T98	Folgen v. Verletzungen, Vergiftungen u. sonstigen Auswirkungen	—	—	3	—	1	2	6

15. Durch Unfälle gestorbene Frauen 2011 nach äußeren Ursachen bzw. Art der Schädigung und Unfallkategorien

(ICD-10 V01–X59, Y40–Y86, Y88)

ICD-10	Äußere Ursache — Art der Schädigung	Arbeits-/ Dienstunfall	Schul- unfall	Verkehrs- unfall	Häuslicher Unfall	Sport-/ Spielunfall	Sonstiger Unfall/ unbekannt	Ins- gesamt
V01–V99	Transportmittelunfälle darunter	—	—	62	—	—	—	62
V01–V09	Fußgänger	—	—	21	—	—	—	21
V10–V19	Radfahrer	—	—	1	—	—	—	1
V20–V29	Motorradfahrer	—	—	3	—	—	—	3
V40–V49	PKW-Benutzer	—	—	34	—	—	—	34
W00–W19	Stürze	1	—	—	272	—	108	381
W20–W64	Exposition gegenüber mech. Kräften	—	—	—	1	—	2	3
W65–W74	Ertrinken und Untergehen	—	—	—	—	—	2	2
W75–W84	Ersticken	—	—	—	2	—	47	49
W85–W99	Exposition gegenüber elektr. Strom, Temperatur, Druck	—	—	—	—	—	—	—
X00–X09	Rauch, Feuer, Flamme	—	—	—	11	—	—	11
X10–X19	Verbrennungen, Verbrühungen	—	—	—	1	—	—	1
X20–X29	Giftige Tiere, Pflanzen	—	—	—	—	—	—	—
X30–X39	Naturkräfte	—	—	—	—	—	4	4
X40–X49	Vergiftung	—	—	—	—	—	4	4
X50–X57	Überanstrengung, Entbehrung	—	—	—	—	—	—	—
X58–X59	Sonstige und n.n.bez. Faktoren	—	—	—	44	1	99	144
Y40–Y84	Komplikation b. med., chir. Behandlung	—	—	—	—	—	69	69
Y85–Y88	Folgen, Spätfolgen von Unfällen	—	—	—	—	—	1	1
	Insgesamt	1	—	62	331	1	336	731
	Verletzung des/der							
S00–S09	Kopfes	—	—	17	101	—	47	165
S10–S19	Halses	—	—	3	10	—	7	20
S20–S29	Thorax	—	—	2	5	—	12	19
S30–S39	Abdomens, Lumbosakralb., Beckens	—	—	1	15	—	7	23
S40–S49	Schulter, Oberarmes	—	—	—	9	—	6	15
S50–S59	Ellenbogens, Unterarmes	—	—	—	3	—	—	3
S60–S69	Handgelenkes, Hand	—	—	—	—	—	—	—
S70–S79	Hüfte, Oberschenkels	—	—	—	124	1	98	223
S80–S89	Knies, Unterschenkels	—	—	1	2	—	5	8
S90–S99	Knöchelregion, Fußes	—	—	—	1	—	—	1
T00–T07	mehrerer Körperregionen	—	—	31	20	—	17	68
T08–T14	n.n.bez. Körperregion	1	—	6	25	—	8	40
T15–T19	Folgen des Eindringens eines Fremdkörpers d. eine natürl. Körperöffnung	—	—	—	—	—	29	29
T20–T32	Verbrennungen, Verätzungen	—	—	—	3	—	—	3
T33–T35	Erfrierungen	—	—	—	—	—	1	1
T36–T50	Vergiftung durch Arzneimittel, Drogen, biologische Substanzen	—	—	—	—	—	6	6
T51–T65	Toxische Wirkung v. vorwiegend nicht med. verwendeten Substanzen	—	—	1	10	—	—	11
T66–T78	Sonstige und n.n.bez. Schäden	—	—	—	3	—	27	30
T79	Bestimmte Frühkomplikationen eines Traumas	—	—	—	—	—	—	—
T80–T88	Komplikation bei chirurg. Eingriffen und med. Behandlung	—	—	—	—	—	65	65
T90–T98	Folgen v. Verletzungen, Vergiftungen u. sonstigen Auswirkungen	—	—	—	—	—	1	1