




Statistische Berichte



Kennziffer: A IV 3 - j/2009

April 2018

Gestorbene in Hessen 2009 nach Todesursachen, Altersgruppen und Geschlecht

Hessisches Statistisches Landesamt, Wiesbaden

Impressum

Dienstgebäude: Rheinstraße 35/37, 65185 Wiesbaden

Briefadresse: 65175 Wiesbaden

Ihre Ansprechpartner für Fragen und Anregungen zu diesem Bericht

Herr Seese 0611 3802-207

E-Mail gesundheitswesen@statistik.hessen.de

Telefax 0611 3802-293

Internet <https://statistik.hessen.de>

Copyright

© Hessisches Statistisches Landesamt, Wiesbaden, 2018

Vervielfältigung und Verbreitung, auch auszugsweise, mit Quellenangabe gestattet.

Allgemeine Geschäftsbedingungen

Die Allgemeinen Geschäftsbedingungen sind unter

<https://statistik.hessen.de> "AGB"

abrufbar.

Zeichenerklärungen

- = genau Null (nichts vorhanden) bzw. keine Veränderung eingetreten
- 0 = Zahlenwert ungleich Null, Betrag jedoch kleiner als die Hälfte von 1 in der letzten besetzten Stelle
- . = Zahlenwert unbekannt oder geheim zu halten
- ... = Zahlenwert lag bei Redaktionsschluss noch nicht vor
- () = Aussagewert eingeschränkt, da der Zahlenwert statistisch unsicher ist
- / = keine Angabe, da Zahlenwert nicht sicher genug
- x = Tabellenfeld gesperrt, weil Aussage nicht sinnvoll
(oder bei Veränderungsdaten ist die Ausgangszahl kleiner als 100)
- D = Durchschnitt
- s = geschätzte Zahl
- p = vorläufige Zahl
- r = berichtigte Zahl

Aus Gründen der Übersichtlichkeit sind nur negative Veränderungsdaten und Salden mit einem Vorzeichen versehen. Positive Veränderungsdaten und Salden sind ohne Vorzeichen. Im Allgemeinen ist ohne Rücksicht auf die Endsumme auf- bzw. abgerundet worden. Das Ergebnis der Summierung der Einzelzahlen kann deshalb geringfügig von der Endsumme abweichen.

Inhalt

	Seite
Vorbemerkungen	2
Grafiken	
Männliche Gestorbene 2009 nach ausgewählten Todesursachen	5
Weibliche Gestorbene 2009 nach ausgewählten Todesursachen	6
Tabellen	
1. Gestorbene 2007 bis 2009 nach ausgewählten Todesursachen und Geschlecht	
a) Grundzahlen	7
b) Verhältniszahlen	8
2. Gestorbene 2009 nach ausgewählten Todesursachen Altersgruppen und Geschlecht	9
3. Gestorbene Säuglinge 2009 nach ausgewählten Todesursachen, Lebensdauer und Geschlecht	37
3a. Gestorbene Säuglinge 2009 nach ausgewählten Todesursachen, Sterbeziffern, Lebensdauer und Geschlecht	40
4. Gestorbene 2009 nach ausgewählten Todesursachen und Verwaltungsbezirken	43
5. Gestorbene 2009 je 100 000 Einwohner nach ausgewählten Todesursachen und Verwaltungsbezirken	47
6. Gestorbene — alle Todesursachen — 2009 nach Altersgruppen und Geschlecht (ICD-10 A00–T98)	51
7. An bösartigen Neubildungen Gestorbene 2009 nach Altersgruppen und Geschlecht (ICD-10 C00–C97)	52
8. An Krankheiten des Kreislaufsystems Gestorbene 2009 nach Altersgruppen und Geschlecht (ICD-10 I00–I99)	53
9. An Myokardinfarkt (akut und rezidivierend) Gestorbene 2009 nach Altersgruppen und Geschlecht (ICD-10 I21 und I22)	54
10. An Krankheiten des Atmungssystems Gestorbene 2009 nach Altersgruppen und Geschlecht (ICD-10 J00–J99)	55
11. An Krankheiten des Verdauungssystems Gestorbene 2009 nach Altersgruppen und Geschlecht (ICD-10 K00–K93)	56
12. Durch vorsätzliche Selbstbeschädigung Gestorbene 2009 nach Altersgruppen und Geschlecht (ICD-10 X60–X84)	57
13. Durch Unfälle Gestorbene 2009 nach Altersgruppen, Unfallkategorien und Geschlecht (ICD-10 V01–X59, Y40–Y86, Y88)	57
14. Durch Unfälle gestorbene Männer 2009 nach äußeren Ursachen bzw. Art der Schädigung und Unfallkategorien (ICD-10 V01–X59, Y40–Y86, Y88)	59
15. Durch Unfälle gestorbene Frauen 2009 nach äußeren Ursachen bzw. Art der Schädigung und Unfallkategorien (ICD-10 V01–X59, Y40–Y86, Y88)	60

Vorbemerkungen

Rechtsgrundlage für die Todesursachenstatistik ist das Gesetz über die Statistik der Bevölkerungsbewegung und die Fortschreibung des Bevölkerungsstandes vom 4.7.1957 (BGBl. I S. 694), in der Fassung der Bekanntmachung vom 14.3.1980 (BGBl. I S. 308), geändert durch § 26 des Melderechtsrahmengesetzes (MRRG) vom 16.8.1980 (BGBl. I S. 1429) sowie die Verordnung über das Leichenwesen vom 12.3.1965 (GVBl. I S. 63), zuletzt geändert durch Artikel 1 der Vierten Verordnung vom 15.4.1996 (GVBl. I S. 138).

Danach sind die für die Leichenschau zuständigen Ärzte verpflichtet, bei der Ausstellung der Todesbescheinigung (Leichenschauschein) Angaben über die Todesursache (Grundleiden des Todesfalls) zu machen.

Die im Zusammenhang mit dem Todesfall diagnostizierten Krankheitszustände sollen vom Arzt in einer Kausalkette in den Leichenschauschein eingetragen werden, und zwar nach folgendem Schema:

1. Welche Krankheit oder Verletzung hat den Tod unmittelbar herbeigeführt?
2. Welche Krankheiten oder äußeren Ursachen sind dem Leiden ursächlich vorausgegangen?
3. Andere wesentliche Krankheiten, die zum Tod beigetragen haben.

Erhebungs- und Aufbereitungsmethode

Am 15. April 1996 wurde in Hessen ein neues Formular des amtlichen Leichenschauscheins (LS) eingeführt. Er besteht aus einem nicht-vertraulichen Teil (für die jeweiligen Standesämter) und einem vertraulichen Teil. Hier werden die Angaben über die Todesursache eingetragen und dadurch gewährleistet, dass die ärztliche Schweigepflicht gewahrt bleibt, da kein unbefugter Dritter Kenntnis vom Inhalt dieses Teils der Todesbescheinigung erhält. Der vertrauliche Teil des LS umfasst einen selbstdurchschreibenden Vordrucksatz mit insgesamt vier Blättern, von denen jeweils eines für das Gesundheitsamt, die Ärztin oder den Arzt und eines für den Fall der Obduktion bestimmt ist. Das Blatt für das Hessische Statistische Landesamt enthält nicht die Angaben der Namen der oder des Verstorbenen und durch wen die letzte Behandlung erfolgte.

Von den einzelnen Gesundheitsämtern gehen die Leichenschauscheine dem Hessischen Statistischen Landesamt zur zentralen Aufbereitung zu. Hier werden die maschinell erfassten Datensätze der standesamtlichen Sterbefallzählkarten mit den Leichenschauscheinen zusammengeführt und um die Todesursache in verschlüsselter Form ergänzt (Signierung). Die regionale Zuordnung des Sterbefalls erfolgt dabei nach dem Wohnort des Verstorbenen, nicht nach dem Ort, an dem sich der Sterbefall ereignete.

Maßgeblich für die Signierung der Todesursachen ist seit dem 1. Januar 1998 die von der Weltgesundheitsorganisation (WHO) entwickelte und vom Deutschen Institut für medizinische Dokumentation und Information (DIMDI) im Auftrag des Bundesministeriums für Gesundheit herausgegebene „Internationale statistische Klassifikation der Krankheiten und verwandter Gesundheitsprobleme, 10. Revision“ (ICD-10).

Die ICD-10 hat die bis dahin gültige ICD/9 von 1979 abgelöst. Aus den ehemals 17 Todesursachen-Hauptgruppen wurden jetzt 20 Kapitel. Die Zahlen ab dem Berichtsjahr 1998 sind somit nur sehr eingeschränkt mit den Vorjahren vergleichbar. Aus diesem Grund beginnen die Zeitreihen in dem vorliegenden Bericht mit dem Berichtsjahr 1998 neu.

Die ICD-10 umfasst 3 Bände: Band 1 enthält die Hauptklassifikation, Band 2 das Regelwerk für die ICD-Anwender und Band 3 das Alphabetische Verzeichnis. Die ICD-10 stellt nicht nur Schlüsselnummern zum Zwecke der Signierung von Todesursachen zur Verfügung, sondern gibt auch Regeln vor, nach denen die Todesbescheinigungen zu bearbeiten sind. Danach soll aus den auf dem Leichenschauschein angegebenen Krankheiten, durch Bildung einer Kausalkette, stets das Grundleiden ausgewählt werden. Dieses Grundleiden ist definiert als

- die Krankheit oder Verletzung, die den Ablauf der direkt zum Tode führenden Krankheitszustände auslöste, oder
- die Umstände des Unfalls oder der Gewalteinwirkung, die den tödlichen Ausgang verursachten.

Zur Auswahl des Grundleidens aus den Einzelangaben, die auf der ärztlichen Todesbescheinigung angegeben sind, müssen bei der statistischen Bearbeitung die von der Vollversammlung der WHO vorgegebenen und in Band 2 beschriebenen Regeln angewandt werden.

Definitionen ausgewählter Begriffe

Nichtnatürliche Todesursachen

Bei Verletzungen, Vergiftungen und bestimmten anderen Folgen äußerer Ursachen handelt es sich um Ereignisse, die von außen auf den menschlichen Körper einwirken und zu unbeabsichtigten Gesundheitsschädigungen führen. Ein Unfallsterbefall liegt gemäß der Definition des Grundleidens vor, wenn das Unfallgeschehen den tödlichen Ausgang entweder unmittelbar verursachte oder der Unfall eine Kette von Krankheiten auslöste die schließlich zum Tode führten.

Bei Sterbefällen durch Unfälle oder Vergiftungen sowie bei beabsichtigten Gewalteinwirkungen (Mord oder vorsätzliche Selbstbeschädigung) sind vom Arzt im Leichenschauschein folgende zusätzliche Fragen zu beantworten:

- medizinische Diagnose des Schadens und seiner Komplikation,
- Zustandekommen (äußere Ursache) des Schadens,
- Unfallkategorie.

Diese Todesfälle werden sowohl nach der äußeren Ursache (z.B. Unfall durch Sturz) als auch nach der Art der Verletzung oder Vergiftung (z.B. Schädelbasisbruch) aufbereitet. Außerdem werden folgende Unfallkategorien signiert:

Arbeits- oder Dienstunfall (ohne Wegeunfall)

Unfall eines Erwerbstätigen in Ausübung seiner Erwerbstätigkeit.

Nicht: Unfall auf dem Weg zur Arbeit unter und ohne Beteiligung eines Transportmittels (= Verkehrsunfall).

Schulunfall (ohne Wegeunfall)

Unfall von Schülern (Kindern und Jugendlichen) in der Schule, auf dem Schulgelände, auch bei einer schulischen Veranstaltung außerhalb des Schulgeländes.

Nicht: Unfall auf dem Schulweg (= Verkehrsunfall).

Unfall bei außerschulischer Nutzung der Schule (= sonstiger Unfall).

Verkehrsunfall oder Wegeunfall

Unfall im öffentlichen Verkehr, auch auf privaten Verkehrswegen (Straße, Schiene, Wasser, Luft). Zu den Verkehrsunfällen zählen auch alle Wegeunfälle, gleichgültig ob mit oder ohne Beteiligung eines Transportmittels.

Nicht: Unfall in Ausübung der Arbeit (= Arbeitsunfall).

Häuslicher Unfall

Unfall im häuslichen Bereich (Wohngebäude einschl. Zugang, Hoffläche, Hausgarten, Garage) bei hauswirtschaftlicher oder sonstiger Tätigkeit.

Nicht: Arbeitsunfall (von hauswirtschaftlichen Bediensteten) im häuslichen Bereich (= Arbeits- oder Dienstunfall), jedoch Unfall der Hausfrau bei hauswirtschaftlicher Tätigkeit.

Sport-/Spielunfall

Unfall bei Sport und Spiel als Freizeitbeschäftigung, auch Hobbytätigkeit.

Nicht: Unfall von Berufssportlern (= Arbeitsunfall).

Sport-/Spielunfall im schulischen Bereich (= Schulunfall).

Sport-/Spielunfall im häuslichen Bereich (= häuslicher Unfall).

Sonstiger Unfall

Unfälle, die nicht in die vorgenannten Kategorien einzuordnen sind.

Gestorbene

In der Zahl der Gestorbenen sind nicht enthalten die tot Geborenen, die nachträglich beurkundeten Kriegssterbefälle und die gerichtlichen Todeserklärungen.

Lebend Geborene

Kinder, bei denen nach der Scheidung vom Mutterleib entweder das Herz geschlagen oder die Nabelschnur pulsiert oder die natürliche Lungenatmung eingesetzt hat.

Säuglingssterbefälle

Todesfälle von Kindern, die das erste Lebensjahr noch nicht vollendet haben. Tot Geborene sind in der Zahl der gestorbenen Säuglinge nicht enthalten.

Die Sterbeziffer ist eine Berechnung der Säuglingssterbefälle je 100 000 lebend Geborene.

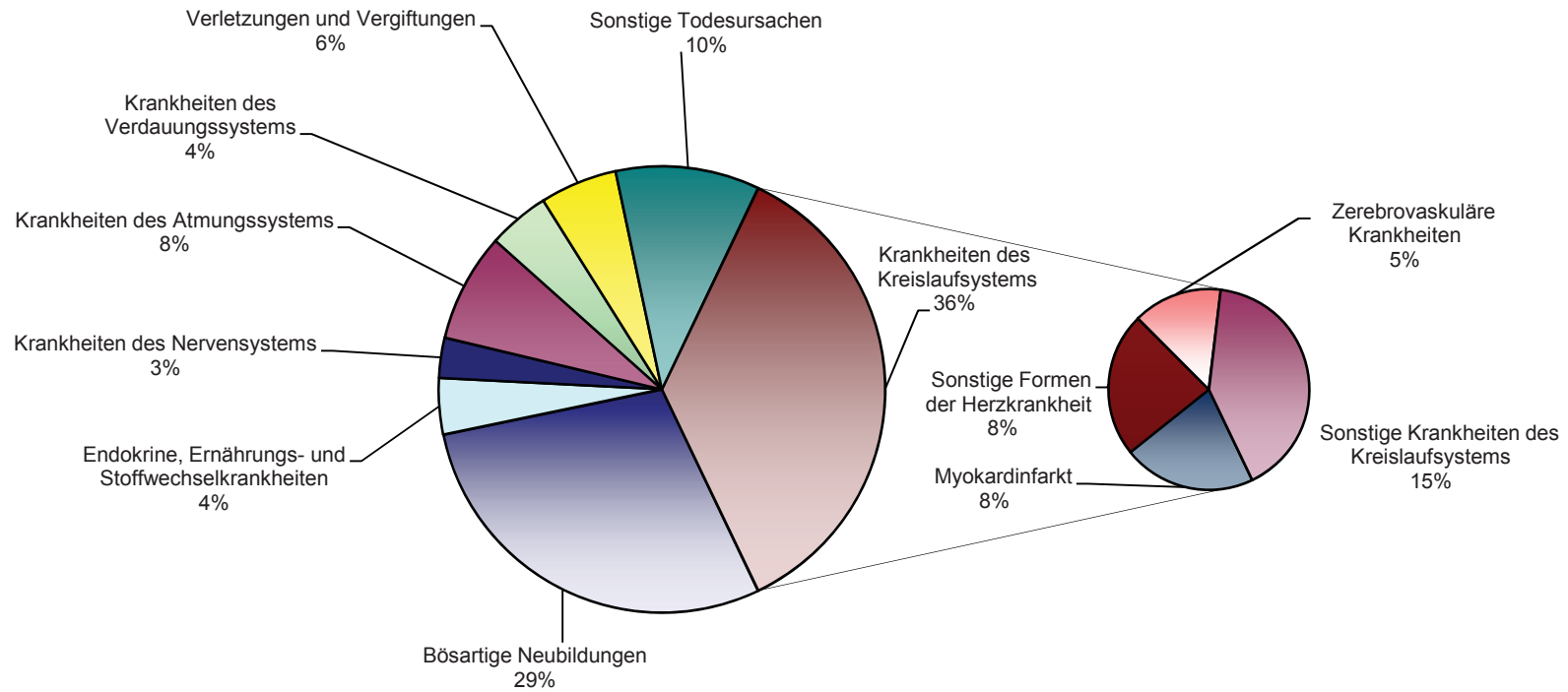
Gestorbene auf 100 000 Einwohner

Diese Sterbeziffern werden berechnet um Fehlinterpretationen, die beim Vergleich von Absolutzahlen entstehen können, zu verhindern. Für die in diesem Bericht veröffentlichten Sterbeziffern wird die Zahl der Gestorbenen an einer Todesursache je 100 000 Einwohner der durchschnittlichen Bevölkerung des gleichen Berichtsjahres, des gleichen Geschlechts und ggf. der gleichen Altersgruppe bezogen.

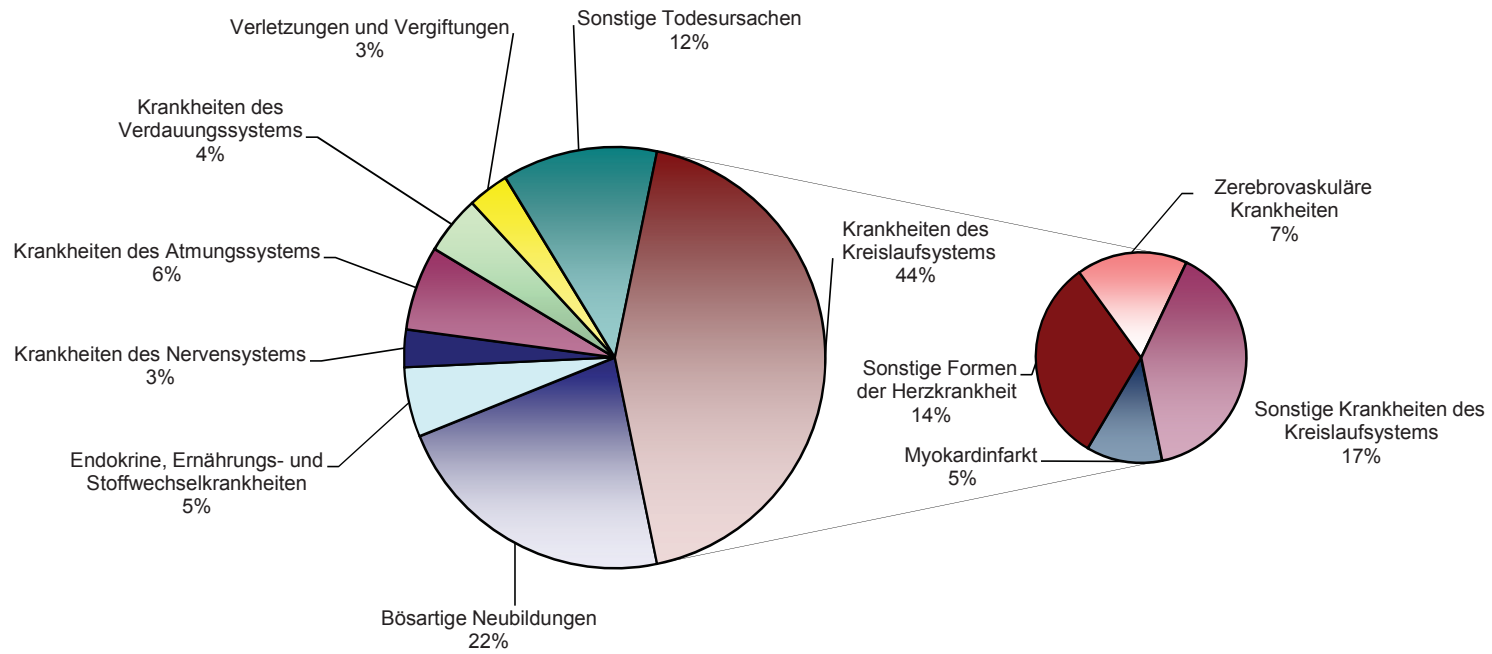
Hinweis

In einigen Tabellen bestehen bei Landesergebnissen Abweichungen die durch das Anonymisierungsverfahren zustande kommen.

Männliche Gestorbene 2009 nach ausgewählten Todesursachen



Weibliche Gestorbene 2009 nach ausgewählten Todesursachen



1. Gestorbene 2007 bis 2009 nach ausgewählten Todesursachen und Geschlecht
a) Grundzahlen

ICD-10	Todesursache	Gestorbene					
		2007		2008		2009	
		männlich	weiblich	männlich	weiblich	männlich	weiblich
A00–B99	Bestimmte infektiöse und parasitäre Krankheiten	425	512	405	479	446	552
C00–D48	Neubildungen darunter	8 464	7 468	8 543	7 408	8 584	7 418
C00–C97	Bösartige Neubildungen	8 165	7 119	8 220	7 074	8 295	7 061
D50–D89	Krankheiten des Blutes und der blutbildenden Organe sowie bestimmte Störungen mit Beteiligung des Immunsystems	104	145	118	171	92	148
E00–E90	Endokrine, Ernährungs- und Stoffwechselkrankheiten	1 141	1 639	1 175	1 643	1 173	1 705
F00–F99	Psychische und Verhaltensstörungen	498	677	693	975	743	1 225
G00–G99	Krankheiten des Nervensystems	752	782	780	931	834	924
H00–H59	Krankheiten des Auges und der Augenanhangsgebilde	—	1	—	—	—	—
H60–H95	Krankheiten des Ohres und des Warzenfortsatzes	1	1	—	—	—	1
I00–I99	Krankheiten des Kreislaufsystems darunter	10 419	13 948	10 315	14 013	10 296	13 907
I20–I25	Ischämische Herzkrankheiten	4 988	4 660	4 991	4 650	5 064	4 675
I30–I52	Sonstige Formen der Herzkrankheit	2 445	4 364	2 386	4 434	2 392	4 385
I60–I69	Zerebrovaskuläre Krankheiten	1 621	2 607	1 534	2 453	1 481	2 371
J00–J99	Krankheiten des Atmungssystems	2 013	1 823	2 170	1 801	2 268	2 073
K00–K93	Krankheiten des Verdauungssystems	1 413	1 405	1 348	1 510	1 281	1 436
L00–L99	Krankheiten der Haut und der Unterhaut	24	29	22	40	27	49
M00–M99	Krankheiten des Muskel-Skelett-Systems und des Bindegewebes	71	155	77	161	67	155
N00–N99	Krankheiten des Urogenitalsystems	506	573	502	604	517	675
O00–O99	Schwangerschaft, Geburt und Wochenbett	—	2	—	4	—	6
P00–P96	Bestimmte Zustände, die ihren Ursprung in der Perinatalperiode haben	52	61	58	54	42	35
Q00–Q99	Angeborene Fehlbildungen, Deformitäten und Chromosomenanomalien	67	60	73	48	71	61
R00–R99	Symptome und abnorme klinische und Labor- befunde, die andernorts nicht klassifiziert sind	718	609	733	644	709	543
S00–T98	Verletzungen, Vergiftungen und bestimmte andere Folgen äußerer Ursachen	1 560	1 019	1 590	995	1 607	1 006
A00–T98	I n s g e s a m t	28 228	30 909	28 602	31 481	28 757	31 919

1. Gestorbene 2007 bis 2009 nach ausgewählten Todesursachen und Geschlecht
b) Verhältniszahlen

ICD-10	Todesursache	Häufigkeit in %					
		2007		2008		2009	
		männlich	weiblich	männlich	weiblich	männlich	weiblich
A00–B99	Bestimmte infektiöse und parasitäre Krankheiten	1,5	1,7	1,4	1,5	1,6	1,7
C00–D48	Neubildungen darunter	30,0	24,2	29,9	23,5	29,9	23,2
C00–C97	Bösartige Neubildungen	28,9	23,0	28,7	22,5	28,8	22,1
D50–D89	Krankheiten des Blutes und der blutbildenden Organe sowie bestimmte Störungen mit beteiligung des Immunsystems	0,4	0,5	0,4	0,5	0,3	0,5
E00–E90	Endokrine, Ernährungs- und Stoffwechselkrankheiten	4,0	5,3	4,1	5,2	4,1	5,3
F00–F99	Psychische und Verhaltensstörungen	1,8	2,2	2,4	3,1	2,6	3,8
G00–G99	Krankheiten des Nervensystems	2,7	2,5	2,7	3,0	2,9	2,9
H00–H59	Krankheiten des Auges und der Augenanhangsgebilde	—	0,0	—	—	—	—
H60–H95	Krankheiten des Ohres und des Warzenfortsatzes	0,0	0,0	—	—	—	—
I00–I99	Krankheiten des Kreislaufsystems darunter	36,9	45,1	36,1	44,5	35,8	43,6
I20–I25	Ischämische Herzkrankheiten	17,7	15,1	17,4	14,8	17,6	14,6
I30–I52	Sonstige Formen der Herzkrankheit	8,7	14,1	8,3	14,1	8,3	13,7
I60–I69	Zerebrovaskuläre Krankheiten	5,7	8,4	5,4	7,8	5,2	7,4
J00–J99	Krankheiten des Atmungssystems	7,1	5,9	7,6	5,7	7,9	6,5
K00–K93	Krankheiten des Verdauungssystems	5,0	4,5	4,7	4,8	4,5	4,5
L00–L99	Krankheiten der Haut und der Unterhaut	0,1	0,1	0,1	0,1	0,1	0,2
M00–M99	Krankheiten des Muskel-Skelett-Systems und des Bindegewebes	0,3	0,5	0,3	0,5	0,2	0,5
N00–N99	Krankheiten des Urogenitalsystems	1,8	1,9	1,8	1,9	1,8	2,1
O00–O99	Schwangerschaft, Geburt und Wochenbett	—	0,0	—	0,0	—	0,0
P00–P96	Bestimmte Zustände, die ihren Ursprung in der Perinatalperiode haben	0,2	0,2	0,2	0,2	0,1	0,1
Q00–Q99	Angeborene Fehlbildungen, Deformitäten und Chromosomenanomalien	0,2	0,2	0,3	0,2	0,2	0,2
R00–R99	Symptome und abnorme klinische und Labor- befunde, die andernorts nicht klassifiziert sind	2,5	2,0	2,6	2,0	2,5	1,7
S00–T98	Verletzungen, Vergiftungen und bestimmte andere Folgen äußerer Ursachen	5,5	3,3	5,6	3,2	5,6	3,2
A00–T98	I n s g e s a m t	100	100	100	100	100	100

2. Gestorbene 2009 nach ausgewählten

ICD-10	Todesursache	Geschlecht	Gestorbene						
			ins-gesamt	davon im Alter von ...					
				unter 1 Jahr	1-5	5-10	10-15	15-20	20-25
A00-B99	KAPITEL I: Bestimmte infektiöse und parasitäre Krankheiten	m	446	1	—	—	—	—	1
		w	552	—	—	—	1	1	1
		z	998	1	—	—	1	1	2
A00-A09	Infektiöse Darmkrankheiten	m	79	—	—	—	—	—	—
		w	139	—	—	—	1	—	—
		z	218	—	—	—	1	—	—
A02	Sonstige Salmonelleninfektionen	m	3	—	—	—	—	—	—
		w	2	—	—	—	—	—	—
		z	5	—	—	—	—	—	—
A15-A19	Tuberkulose	m	15	—	—	—	—	—	—
		w	13	—	—	—	—	—	—
		z	28	—	—	—	—	—	—
A30-A49	Sonstige bakterielle Krankheiten	m	193	—	—	—	—	—	—
		w	237	—	—	—	—	—	—
		z	430	—	—	—	—	—	—
A41	Sonstige Sepsis	m	176	—	—	—	—	—	—
		w	208	—	—	—	—	—	—
		z	384	—	—	—	—	—	—
A80-A89	Virusinfektionen des Zentralnervensystems	m	10	—	—	—	—	—	—
		w	10	—	—	—	—	—	—
		z	20	—	—	—	—	—	—
A81	Atypische Virus-Infektionen des Zentralnervensystems	m	9	—	—	—	—	—	—
		w	8	—	—	—	—	—	—
		z	17	—	—	—	—	—	—
A810	Creutzfeldt-Jakob-Krankheit	m	5	—	—	—	—	—	—
		w	7	—	—	—	—	—	—
		z	12	—	—	—	—	—	—
B00-B09	Virusinfektionen, die durch Haut- und Schleimhautläsionen gekennzeichnet sind	m	5	—	—	—	—	—	—
		w	6	—	—	—	—	—	—
		z	11	—	—	—	—	—	—
B15-B19	Virushepatitis	m	9	—	—	—	—	—	—
		w	17	—	—	—	—	—	—
		z	26	—	—	—	—	—	—
B20-B24	HIV-Krankheit (Humane Immundefizienz-Viruskrankheit)	m	40	—	—	—	—	—	—
		w	13	—	—	—	—	—	1
		z	53	—	—	—	—	—	1
B20	Infektiöse und parasitäre Krankheiten infolge HIV-Krankheit (Humane Immundefizienz-Viruskrankheit)	m	16	—	—	—	—	—	—
		w	6	—	—	—	—	—	—
		z	22	—	—	—	—	—	—
B21	Bösartige Neubildungen infolge HIV-Krankheit (Human Immundefizienz-Viruskrankheit)	m	8	—	—	—	—	—	—
		w	1	—	—	—	—	—	—
		z	9	—	—	—	—	—	—
B50-B64	Protozoenkrankheiten	m	2	—	—	—	—	—	—
		w	1	—	—	—	—	—	—
		z	3	—	—	—	—	—	—
B90	Folgezustände der Tuberkulose	m	5	—	—	—	—	—	—
		w	2	—	—	—	—	—	—
		z	7	—	—	—	—	—	—
B99	Sonstige Infektionskrankheiten	m	33	1	—	—	—	—	—
		w	63	—	—	—	—	—	—
		z	96	1	—	—	—	—	—
C00-D48	KAPITEL II: Neubildungen	m	8 584	2	3	3	2	3	8
		w	7 418	—	2	6	6	2	10
		z	16 002	2	5	9	8	5	18
C00-C97	Bösartige Neubildungen	m	8 295	2	2	3	2	3	8
		w	7 061	—	2	6	5	1	10
		z	15 356	2	4	9	7	4	18

Todesursachen, Altersgruppen und Geschlecht

Personen														ICD-10
bis unter ... Jahren														
25 — 30	30 — 35	35 — 40	40 — 45	45 — 50	50 — 55	55 — 60	60 — 65	65 — 70	70 — 75	75 — 80	80 — 85	85 — 90	90 oder mehr	
1	—	8	16	21	23	27	16	39	56	70	73	68	26	A00-B99
—	3	1	5	5	14	9	22	27	51	66	122	138	86	
1	3	9	21	26	37	36	38	66	107	136	195	206	112	
1	—	—	—	—	1	—	—	4	8	21	20	16	8	A00-A09
—	—	—	1	—	2	1	2	4	8	20	30	39	31	
1	—	—	1	—	3	1	2	8	16	41	50	55	39	
—	—	—	—	—	—	—	—	—	—	1	1	—	1	A02
—	—	—	—	—	—	—	—	—	—	1	—	1	—	
—	—	—	—	—	—	—	—	—	—	2	1	1	1	
—	—	—	—	—	—	2	2	1	6	3	1	—	—	A15-A19
—	—	—	2	1	2	1	1	1	1	1	3	—	—	
—	—	—	2	1	2	3	3	2	7	4	4	—	—	
—	—	—	4	4	9	11	4	20	26	34	35	31	15	A30-A49
—	1	—	—	—	5	1	9	13	23	31	57	64	33	
—	1	—	4	4	14	12	13	33	49	65	92	95	48	
—	—	—	4	4	8	10	3	19	23	32	31	28	14	A41
—	1	—	—	—	3	1	9	12	21	29	51	56	25	
—	1	—	4	4	11	11	12	31	44	61	82	84	39	
—	—	2	1	1	—	1	—	3	1	—	1	—	—	A80-A89
—	—	—	—	—	—	1	1	1	6	—	1	—	—	
—	—	2	1	1	—	2	1	4	7	—	2	—	—	
—	—	2	1	—	—	1	—	3	1	—	1	—	—	A81
—	—	—	—	—	—	—	1	1	6	—	—	—	—	
—	—	2	1	—	—	1	1	4	7	—	1	—	—	
—	—	—	1	—	—	1	—	2	1	—	—	—	—	A810
—	—	—	—	—	—	—	1	1	5	—	—	—	—	
—	—	—	1	—	—	1	1	3	6	—	—	—	—	
—	—	—	—	1	—	—	—	—	1	—	2	—	1	B00-B09
—	—	—	—	—	—	—	2	—	1	—	1	2	—	
—	—	—	—	1	—	—	2	—	2	—	3	2	1	
—	—	1	—	—	3	1	1	—	—	—	1	2	—	B15-B19
—	—	1	—	—	1	2	1	1	4	—	1	5	1	
—	—	2	—	—	4	3	2	1	4	—	2	7	1	
—	—	4	9	10	4	3	3	4	2	—	1	—	—	B20-B24
—	2	—	2	3	2	2	1	—	—	—	—	—	—	
—	2	4	11	13	6	5	4	4	2	—	1	—	—	
—	—	2	1	5	3	1	2	—	1	—	1	—	—	B20
—	1	—	2	2	1	—	—	—	—	—	—	—	—	
—	1	2	3	7	4	1	2	—	1	—	1	—	—	
—	—	—	6	1	—	—	1	—	—	—	—	—	—	B21
—	—	—	—	1	—	—	—	—	—	—	—	—	—	
—	—	—	6	2	—	—	1	—	—	—	—	—	—	
—	—	—	—	—	—	—	—	1	—	1	—	—	—	B50-B64
—	—	—	—	—	—	—	—	—	1	1	1	—	—	
—	—	—	—	—	—	—	1	—	2	1	—	1	—	B90
—	—	—	—	—	—	—	—	—	—	1	—	1	—	
—	—	—	—	—	—	—	1	—	2	2	—	2	—	
—	—	—	—	—	—	1	2	—	5	6	3	14	1	B99
—	—	—	—	—	—	—	—	3	2	6	13	23	16	
—	—	—	—	—	—	1	2	3	7	12	16	37	17	
10	12	29	88	188	368	589	782	1 307	1 597	1 388	1 232	722	251	C00-D48
10	19	53	101	211	302	465	526	809	1 032	1 004	1 259	1 103	498	
20	31	82	189	399	670	1 054	1 308	2 116	2 629	2 392	2 491	1 825	749	
10	12	29	87	186	359	578	765	1 285	1 547	1 348	1 162	669	238	C00-C97
10	19	52	98	208	295	457	517	796	1 005	960	1 178	1 000	442	
20	31	81	185	394	654	1 035	1 282	2 081	2 552	2 308	2 340	1 669	680	

2. Gestorbene 2009 nach ausgewählten

ICD-10	Todesursache	Geschlecht	Gestorbene						
			ins-gesamt	davon im Alter von ...					20 25
				unter 1 Jahr	1 5	5 10	10 15	15 20	
C00-C14	Bösartige Neubildungen der Lippe, der Mundhöhle und des Pharynx	m	270	—	—	—	—	—	—
		w	89	—	—	—	—	—	—
		z	359	—	—	—	—	—	—
C01	Bösartige Neubildung des Zungengrundes	m	23	—	—	—	—	—	—
		w	10	—	—	—	—	—	—
		z	33	—	—	—	—	—	—
C02	Bösartige Neubildung sonstiger und n.n.bez. Teile der Zunge	m	18	—	—	—	—	—	—
		w	9	—	—	—	—	—	—
		z	27	—	—	—	—	—	—
C04	Bösartige Neubildung des Mundbodens	m	54	—	—	—	—	—	—
		w	19	—	—	—	—	—	—
		z	73	—	—	—	—	—	—
C10	Bösartige Neubildung des Oropharynx	m	55	—	—	—	—	—	—
		w	16	—	—	—	—	—	—
		z	71	—	—	—	—	—	—
C13	Bösartige Neubildung des Hypopharynx	m	54	—	—	—	—	—	—
		w	4	—	—	—	—	—	—
		z	58	—	—	—	—	—	—
C15-C26	Bösartige Neubildungen der Verdauungsorgane	m	2 689	—	—	—	—	—	—
		w	2 158	—	—	1	—	1	1
		z	4 847	—	—	1	—	1	1
C15	Bösartige Neubildung des Ösophagus	m	297	—	—	—	—	—	—
		w	73	—	—	—	—	—	—
		z	370	—	—	—	—	—	—
C16	Bösartige Neubildung des Magens	m	384	—	—	—	—	—	—
		w	260	—	—	—	—	—	—
		z	644	—	—	—	—	—	—
C18	Bösartige Neubildung des Kolons	m	663	—	—	—	—	—	—
		w	628	—	—	—	—	—	—
		z	1 291	—	—	—	—	—	—
C19	Bösartige Neubildung am Rektosigmoid, Übergang	m	25	—	—	—	—	—	—
		w	19	—	—	—	—	—	—
		z	44	—	—	—	—	—	—
C20	Bösartige Neubildung des Rektums	m	307	—	—	—	—	—	—
		w	223	—	—	—	—	—	1
		z	530	—	—	—	—	—	1
C21	Bösartige Neubildung des Anus und des Analkanals	m	11	—	—	—	—	—	—
		w	13	—	—	—	—	—	—
		z	24	—	—	—	—	—	—
C22	Bösartige Neubildung der Leber und der intrahepatischen Gallengänge	m	337	—	—	—	—	—	—
		w	162	—	—	1	—	1	—
		z	499	—	—	1	—	1	—
C23	Bösartige Neubildung der Gallenblase	m	29	—	—	—	—	—	—
		w	66	—	—	—	—	—	—
		z	95	—	—	—	—	—	—
C24	Bösartige Neubildung sonstiger und n.n.bez. Teile der Gallenwege	m	46	—	—	—	—	—	—
		w	44	—	—	—	—	—	—
		z	90	—	—	—	—	—	—
C25	Bösartige Neubildung des Pankreas	m	533	—	—	—	—	—	—
		w	600	—	—	—	—	—	—
		z	1 133	—	—	—	—	—	—
C30-C39	Bösartige Neubildungen der Atmungsorgane und sonstiger intrathorakaler Organe	m	2 026	—	—	—	—	—	1
		w	968	—	—	—	—	—	—
		z	2 994	—	—	—	—	—	1
C32	Bösartige Neubildung des Larynx	m	52	—	—	—	—	—	—
		w	16	—	—	—	—	—	—
		z	68	—	—	—	—	—	—

Todesursachen, Altersgruppen und Geschlecht

Personen														ICD-10
bis unter ... Jahren														
25 — 30	30 — 35	35 — 40	40 — 45	45 — 50	50 — 55	55 — 60	60 — 65	65 — 70	70 — 75	75 — 80	80 — 85	85 — 90	90 oder mehr	
—	—	1	5	15	38	42	41	51	44	14	12	6	1	C00-C14
—	—	4	1	5	4	9	17	8	8	10	8	10	5	
—	—	5	6	20	42	51	58	59	52	24	20	16	6	
—	—	1	—	1	7	1	2	4	2	2	3	—	—	C01
—	—	—	—	—	—	2	2	—	3	2	1	—	—	
—	—	1	—	1	7	3	4	4	5	4	4	—	—	
—	—	—	—	—	1	3	3	3	5	1	1	1	—	C02
—	—	—	—	—	—	—	—	—	2	—	1	3	3	
—	—	—	—	—	1	3	3	3	7	1	2	4	3	
—	—	—	—	4	7	9	12	6	6	6	2	2	—	C04
—	—	1	1	1	2	—	4	3	2	1	3	—	1	
—	—	1	1	5	9	9	16	9	8	7	5	2	1	
—	—	—	1	5	9	9	9	8	9	3	1	1	—	C10
—	—	—	—	3	1	2	4	1	1	2	1	1	—	
—	—	—	1	8	10	11	13	9	10	5	2	2	—	
—	—	—	2	2	4	11	7	14	12	—	2	—	—	C13
—	—	—	—	1	—	2	1	—	—	—	—	—	—	
—	—	—	2	3	4	13	8	14	12	—	2	—	—	
3	3	8	20	61	121	186	268	399	503	448	369	224	76	C15-C26
4	7	5	15	44	61	101	128	219	304	290	428	386	163	
7	10	13	35	105	182	287	396	618	807	738	797	610	239	
—	—	1	1	10	24	38	49	55	40	45	22	8	4	C15
—	1	—	—	—	4	8	9	9	12	10	10	9	1	
—	1	1	1	10	28	46	58	64	52	55	32	17	5	
3	2	1	6	10	17	27	28	48	70	63	63	33	13	C16
2	1	2	3	13	5	15	21	22	34	35	47	37	23	
5	3	3	9	23	22	42	49	70	104	98	110	70	36	
—	1	1	—	13	17	24	40	81	131	133	105	88	29	C18
1	4	1	4	9	16	19	25	54	68	69	139	149	70	
1	5	2	4	22	33	43	65	135	199	202	244	237	99	
—	—	—	—	—	1	2	—	4	5	5	6	2	—	C19
—	—	—	1	—	—	—	—	2	2	2	3	7	2	
—	—	—	1	—	1	2	—	6	7	7	9	9	2	
—	—	—	3	4	14	27	37	42	63	40	40	27	10	C20
1	1	1	—	6	8	10	10	26	25	27	49	38	20	
1	1	1	3	10	22	37	47	68	88	67	89	65	30	
—	—	—	—	2	3	—	1	—	1	1	2	1	—	C21
—	—	—	—	—	—	2	2	—	2	3	1	2	1	
—	—	—	—	2	3	2	3	—	3	4	3	3	1	
—	—	1	1	5	17	21	38	47	68	65	50	18	6	C22
—	—	1	2	3	5	6	11	15	32	22	30	29	4	
—	—	2	3	8	22	27	49	62	100	87	80	47	10	
—	—	—	—	—	—	2	1	3	5	9	7	2	—	C23
—	—	—	—	—	1	4	4	4	10	11	11	16	5	
—	—	—	—	—	1	6	5	7	15	20	18	18	5	
—	—	1	—	—	2	5	2	10	10	4	9	1	2	C24
—	—	—	—	—	2	2	2	7	6	6	7	9	3	
—	—	1	—	—	4	7	4	17	16	10	16	10	5	
—	—	3	8	14	26	36	66	103	101	72	59	34	11	C25
—	—	—	4	13	18	34	43	73	103	93	112	84	23	
—	—	3	12	27	44	70	109	176	204	165	171	118	34	
1	1	4	24	43	108	181	245	399	389	311	212	88	19	C30-C39
—	—	1	14	28	65	104	110	169	152	108	111	87	19	
1	1	5	38	71	173	285	355	568	541	419	323	175	38	
—	—	—	1	1	5	7	4	14	9	4	4	3	—	C32
—	—	—	—	—	—	4	—	5	2	3	2	—	—	
—	—	—	1	1	5	11	4	19	11	7	6	3	—	

2. Gestorbene 2009 nach ausgewählten

ICD-10	Todesursache	Geschlecht	Gestorbene						
			ins-gesamt	davon im Alter von ...					20 25
				unter 1 Jahr	1 5	5 10	10 15	15 20	
C34	Bösartige Neubildung der Bronchien und der Lunge	m	1 958	—	—	—	—	—	1
		w	936	—	—	—	—	—	—
		z	2 894	—	—	—	—	—	1
C40-C41	Bösartige Neubildungen des Knochens und des Gelenkknorpels	m	17	—	—	—	—	1	—
		w	22	—	—	—	2	—	—
		z	39	—	—	—	2	1	—
C43-C44	Melanom und sonstige bösartige Neubildungen der Haut	m	113	—	—	—	—	—	—
		w	105	—	—	—	—	—	—
		z	218	—	—	—	—	—	—
C43	Bösartiges Melanom der Haut	m	93	—	—	—	—	—	—
		w	87	—	—	—	—	—	—
		z	180	—	—	—	—	—	—
C45-C49	Bösartige Neubildungen des mesothelialen Gewebes und des Weichteilgewebes	m	155	—	1	1	—	1	2
		w	76	—	1	—	—	—	—
		z	231	—	2	1	—	1	2
C50	Bösartige Neubildungen der Brustdrüse (Mamma)	m	14	—	—	—	—	—	—
		w	1 283	—	—	—	—	—	—
		z	1 297	—	—	—	—	—	—
C51-C58	Bösartige Neubildungen der weiblichen Genitalorgane	m	—	—	—	—	—	—	—
		w	746	—	—	—	—	—	1
		z	746	—	—	—	—	—	1
C51	Bösartige Neubildung der Vulva	m	—	—	—	—	—	—	—
		w	51	—	—	—	—	—	—
		z	51	—	—	—	—	—	—
C52	Bösartige Neubildung der Vagina	m	—	—	—	—	—	—	—
		w	7	—	—	—	—	—	—
		z	7	—	—	—	—	—	—
C53	Bösartige Neubildung der Cervix uteri	m	—	—	—	—	—	—	—
		w	108	—	—	—	—	—	—
		z	108	—	—	—	—	—	—
C54	Bösartige Neubildung des Corpus uteri	m	—	—	—	—	—	—	—
		w	99	—	—	—	—	—	—
		z	99	—	—	—	—	—	—
C55	Bösartige Neubildung des Uterus, Teil nicht n.n.bez.	m	—	—	—	—	—	—	—
		w	73	—	—	—	—	—	—
		z	73	—	—	—	—	—	—
C56	Bösartige Neubildung des Ovars	m	—	—	—	—	—	—	—
		w	389	—	—	—	—	—	1
		z	389	—	—	—	—	—	1
C57	Bösartige Neubildung sonstiger und n.n.bez. weiblicher Genitalorgane	m	—	—	—	—	—	—	—
		w	19	—	—	—	—	—	—
		z	19	—	—	—	—	—	—
C60-C63	Bösartige Neubildungen der männlichen Genitalorgane	m	947	—	—	—	—	—	—
		w	—	—	—	—	—	—	—
		z	947	—	—	—	—	—	—
C61	Bösartige Neubildung der Prostata	m	887	—	—	—	—	—	—
		w	—	—	—	—	—	—	—
		z	887	—	—	—	—	—	—
C64-C68	Bösartige Neubildungen der Harnorgane	m	593	—	—	—	—	—	—
		w	295	—	—	—	—	—	—
		z	888	—	—	—	—	—	—
C64	Bösartige Neubildung der Niere, ausgenommen Nierenbecken	m	220	—	—	—	—	—	—
		w	124	—	—	—	—	—	—
		z	344	—	—	—	—	—	—
C67	Bösartige Neubildung der Harnblase	m	218	—	—	—	—	—	—
		w	106	—	—	—	—	—	—
		z	324	—	—	—	—	—	—

Todesursachen, Altersgruppen und Geschlecht

Personen														ICD-10
bis unter ... Jahren														
25 – 30	30 – 35	35 – 40	40 – 45	45 – 50	50 – 55	55 – 60	60 – 65	65 – 70	70 – 75	75 – 80	80 – 85	85 – 90	90 oder mehr	
—	1	4	23	40	102	173	240	382	378	303	207	85	19	C34
—	—	1	14	26	65	99	109	162	148	103	107	83	19	
—	1	5	37	66	167	272	349	544	526	406	314	168	38	
—	—	—	1	—	1	3	1	2	2	3	1	—	2	C40-C41
—	—	1	1	2	1	—	—	1	4	6	1	1	2	
—	—	1	2	2	2	3	1	3	6	9	2	1	4	
1	—	—	7	5	3	9	7	14	26	12	10	9	10	C43-C44
—	—	2	8	8	7	9	9	9	15	14	15	5	4	
1	—	2	15	13	10	18	16	23	41	26	25	14	14	
1	—	—	5	5	3	9	6	13	22	12	9	5	3	C43
—	—	2	8	8	7	8	9	7	13	11	11	3	—	
1	—	2	13	13	10	17	15	20	35	23	20	8	3	
—	2	2	2	6	10	7	10	21	29	27	22	10	2	C45-C49
—	1	—	1	4	7	9	3	8	9	15	9	8	1	
—	3	2	3	10	17	16	13	29	38	42	31	18	3	
—	—	—	—	—	1	1	—	3	1	2	4	2	—	C50
—	4	15	31	64	82	101	104	144	172	151	185	145	85	
—	4	15	31	64	83	102	104	147	173	153	189	147	85	
—	—	—	—	—	—	—	—	—	—	—	—	—	—	C51-C58
1	5	11	7	27	21	51	54	91	135	113	107	82	40	
1	5	11	7	27	21	51	54	91	135	113	107	82	40	
—	—	—	—	—	—	—	—	—	—	—	—	—	—	C51
—	—	—	1	2	1	—	3	3	9	7	8	6	11	
—	—	—	1	2	1	—	3	3	9	7	8	6	11	
—	—	—	—	—	—	—	—	—	—	—	—	—	—	C52
—	—	—	—	—	—	—	—	1	1	2	—	2	1	
—	—	—	—	—	—	—	—	1	1	2	—	2	1	
—	—	—	—	—	—	—	—	—	—	—	—	—	—	C53
—	2	8	2	11	11	16	7	10	10	11	9	6	5	
—	2	8	2	11	11	16	7	10	10	11	9	6	5	
—	—	—	—	—	—	—	—	—	—	—	—	—	—	C54
—	1	—	—	2	1	9	5	12	24	15	15	11	4	
—	1	—	—	2	1	9	5	12	24	15	15	11	4	
—	—	—	—	—	—	—	—	—	—	—	—	—	—	C55
—	—	—	1	—	—	3	6	7	10	14	11	14	7	
—	—	—	1	—	—	3	6	7	10	14	11	14	7	
—	—	—	—	—	—	—	—	—	—	—	—	—	—	C56
1	2	3	2	12	7	22	32	56	78	63	61	38	11	
1	2	3	2	12	7	22	32	56	78	63	61	38	11	
—	—	—	—	—	—	—	—	—	—	—	—	—	—	C57
—	—	—	1	—	1	1	1	2	3	1	3	5	1	
—	—	—	1	—	1	1	1	2	3	1	3	5	1	
2	1	1	1	5	7	23	39	109	181	171	191	148	68	C60-C63
—	—	—	—	—	—	—	—	—	—	—	—	—	—	
2	1	1	1	5	7	23	39	109	181	171	191	148	68	
—	—	—	1	1	6	18	36	103	175	167	180	137	63	C61
—	—	—	1	1	6	18	36	103	175	167	180	137	63	
1	—	1	6	7	9	36	40	92	98	112	107	65	19	C64-C68
—	—	—	1	2	4	4	13	32	33	62	56	56	32	
1	—	1	7	9	13	40	53	124	131	174	163	121	51	
1	—	—	3	3	6	20	20	40	39	33	33	18	4	C64
—	—	—	—	1	1	3	6	15	18	25	20	25	10	
1	—	—	3	4	7	23	26	55	57	58	53	43	14	
—	—	—	2	1	1	8	11	26	29	49	50	31	10	C67
—	—	—	1	1	2	1	4	6	8	20	20	24	19	
—	—	—	3	2	3	9	15	32	37	69	70	55	29	

2. Gestorbene 2009 nach ausgewählten

ICD-10	Todesursache	Geschlecht	Gestorbene						
			ins-gesamt	davon im Alter von ...					20 25
				unter 1 Jahr	1 5	5 10	10 15	15 20	
C68	Bösartige Neubildung sonstiger und n.n.bez. Harnorgane	m	136	—	—	—	—	—	—
		w	60	—	—	—	—	—	—
		z	196	—	—	—	—	—	—
C69-C72	Bösartige Neubildungen des Auges, des Gehirns und sonstiger Teile des Zentralnervensystems	m	236	1	1	1	—	1	1
		w	182	—	—	2	—	—	4
		z	418	1	1	3	—	1	5
C70	Bösartige Neubildung der Meningen	m	3	—	—	—	—	—	—
		w	11	—	—	—	—	—	—
		z	14	—	—	—	—	—	—
C71	Bösartige Neubildung des Gehirns	m	221	—	—	1	—	—	—
		w	162	—	—	2	—	—	4
		z	383	—	—	3	—	—	4
C73-C75	Bösartige Neubildungen der Schilddrüse und sonstiger endokriner Drüsen	m	41	—	—	—	—	—	1
		w	51	—	1	1	—	—	1
		z	92	—	1	1	—	—	2
C81-C96	Bösartige Neubildungen des lymphatischen, blutbildenden und verwandten Gewebes	m	616	1	—	1	1	—	3
		w	553	—	—	2	3	—	3
		z	1 169	1	—	3	4	—	6
C81	Hodgkin-Krankheit (Lymphogranulomatose)	m	14	—	—	—	—	—	1
		w	4	—	—	—	—	—	—
		z	18	—	—	—	—	—	1
C90	Plasmozytom und bösartige Plasmazellen-Neubildungen	m	122	—	—	—	—	—	—
		w	120	—	—	—	—	—	—
		z	242	—	—	—	—	—	—
C91	Lymphatische Leukämie	m	82	—	—	—	1	—	—
		w	78	—	—	1	2	—	1
		z	160	—	—	1	3	—	1
C92	Myeloische Leukämie	m	123	—	—	—	—	—	1
		w	107	—	—	1	—	—	1
		z	230	—	—	1	—	—	2
C97	Bösartige Neubildungen als Primärtumoren an mehreren Lokalisationen	m	235	—	—	—	—	—	—
		w	167	—	—	—	—	—	—
		z	402	—	—	—	—	—	—
D10-D36	Gutartige Neubildungen	m	13	—	—	—	—	—	—
		w	28	—	—	—	—	—	—
		z	41	—	—	—	—	—	—
D37-D48	Neubildungen unsicheren oder unbekanntes Verhaltens	m	276	—	1	—	—	—	—
		w	328	—	—	—	1	1	—
		z	604	—	1	—	1	1	—
D50-D89	KAPITEL III: Krankheiten des Blutes und der blutbildenden Organe sowie bestimmte Störungen mit Beteiligung des Immunsystems	m	92	—	—	—	—	—	1
		w	148	—	1	—	—	1	—
		z	240	—	1	—	—	1	1
D60-D64	Aplastische und sonstige Anämien	m	20	—	—	—	—	—	—
		w	47	—	—	—	—	—	—
		z	67	—	—	—	—	—	—
E00-E90	KAPITEL IV: Endokrine, Ernährungs- und Stoffwechselkrankheiten	m	1 173	1	1	1	1	1	—
		w	1 705	1	—	1	—	6	2
		z	2 878	2	1	2	1	7	2
E00-E07	Krankheiten der Schilddrüse	m	5	—	—	—	—	—	—
		w	23	—	—	—	—	—	—
		z	28	—	—	—	—	—	—
E10-E14	Diabetes mellitus	m	1 015	—	—	—	—	—	—
		w	1 441	—	—	—	—	1	—
		z	2 456	—	—	—	—	1	—
E10	Primär insulinabhängiger Diabetes mellitus (Typ-1-Diabetes)	m	34	—	—	—	—	—	—
		w	40	—	—	—	—	1	—
		z	74	—	—	—	—	1	—

Todesursachen, Altersgruppen und Geschlecht

Personen														ICD-10
bis unter ... Jahren														
25 — 30	30 — 35	35 — 40	40 — 45	45 — 50	50 — 55	55 — 60	60 — 65	65 — 70	70 — 75	75 — 80	80 — 85	85 — 90	90 oder mehr	
—	—	1	1	2	2	8	9	20	26	27	20	15	5	C68
—	—	—	—	—	1	—	2	11	7	16	14	6	3	
—	—	1	1	2	3	8	11	31	33	43	34	21	8	
—	1	5	7	17	16	27	29	35	44	27	17	5	1	C69-C72
3	—	5	9	11	10	10	17	23	22	25	19	14	8	
3	1	10	16	28	26	37	46	58	66	52	36	19	9	
—	—	—	—	—	—	—	—	1	—	1	1	—	—	C70
—	—	—	—	—	—	1	—	—	3	3	2	—	2	
—	—	—	—	—	—	1	—	1	3	4	3	—	2	
—	1	5	7	17	14	25	28	33	43	26	16	4	1	C71
3	—	5	9	11	9	9	17	22	19	22	15	12	3	
3	1	10	16	28	23	34	45	55	62	48	31	16	4	
—	1	—	2	2	2	3	6	6	5	5	3	5	—	C73-C75
—	1	—	1	1	2	5	2	2	8	7	8	8	3	
—	2	—	3	3	4	8	8	8	13	12	11	13	3	
1	3	4	8	14	22	34	36	76	113	117	117	44	21	C81-C96
2	1	5	5	4	12	30	31	53	79	88	118	87	30	
3	4	9	13	18	34	64	67	129	192	205	235	131	51	
—	1	—	1	1	—	1	—	3	1	1	2	—	2	C81
—	1	—	—	—	1	—	—	—	1	1	—	—	—	
—	2	—	1	1	1	1	—	3	2	2	2	—	2	
—	—	—	1	3	7	7	7	13	26	23	27	7	1	C90
—	—	—	—	1	2	6	6	19	22	19	26	15	4	
—	—	—	1	4	9	13	13	32	48	42	53	22	5	
1	1	1	—	1	4	4	4	8	12	15	13	10	7	C91
1	—	—	—	1	1	6	3	8	10	10	16	10	8	
2	1	1	—	2	5	10	7	16	22	25	29	20	15	
—	—	1	4	4	2	6	7	22	24	19	25	4	4	C92
—	—	3	3	1	5	6	4	10	16	20	23	13	1	
—	—	4	7	5	7	12	11	32	40	39	48	17	5	
—	—	—	1	2	7	12	17	29	44	44	44	25	10	C97
—	—	1	2	2	5	13	12	11	26	28	30	26	11	
—	—	1	3	4	12	25	29	40	70	72	74	51	21	
—	—	—	—	1	3	—	2	2	2	1	2	—	—	D10-D36
—	—	—	1	1	1	—	—	1	2	5	5	9	3	
—	—	—	1	2	4	—	2	3	4	6	7	9	3	
—	—	—	1	1	6	11	15	20	48	39	68	53	13	D37-D48
—	—	1	2	2	6	8	9	12	25	39	75	94	53	
—	—	1	3	3	12	19	24	32	73	78	143	147	66	
—	—	—	1	2	2	3	2	5	18	19	19	16	4	D50-D89
—	—	—	—	2	7	—	3	6	12	24	40	32	20	
—	—	—	1	4	9	3	5	11	30	43	59	48	24	
—	—	—	—	—	—	—	—	1	5	4	5	4	1	D60-D64
—	—	—	—	1	2	—	—	—	2	14	14	7	7	
—	—	—	—	1	2	—	—	1	7	18	19	11	8	
2	3	1	8	25	44	54	72	108	175	185	206	186	99	E00-E90
4	3	2	10	9	16	35	40	61	121	178	354	467	395	
6	6	3	18	34	60	89	112	169	296	363	560	653	494	
—	—	—	—	—	—	—	—	1	—	1	2	1	—	E00-E07
—	—	—	—	—	1	2	1	—	1	4	4	6	4	
—	—	—	—	—	1	2	1	1	1	5	6	7	4	
—	1	—	4	18	33	39	58	92	165	169	188	165	83	E10-E14
1	—	2	4	3	13	21	27	57	99	155	326	403	329	
1	1	2	8	21	46	60	85	149	264	324	514	568	412	
—	—	—	2	2	5	3	1	5	4	5	5	2	—	E10
1	—	1	2	2	1	4	1	1	5	2	8	9	2	
1	—	1	4	4	6	7	2	6	9	7	13	11	2	

2. Gestorbene 2009 nach ausgewählten

ICD-10	Todesursache	Geschlecht	Gestorbene						
			ins-gesamt	davon im Alter von ...					20 25
				unter 1 Jahr	1 5	5 10	10 15	15 20	
E40-E46	Mangelernährung	m	2	—	—	—	—	—	—
		w	21	—	—	—	—	—	—
		z	23	—	—	—	—	—	—
E65-E68	Adipositas und sonstige Überernährung	m	52	—	—	—	—	—	—
		w	52	—	—	—	—	—	—
		z	104	—	—	—	—	—	—
F00-F99	KAPITEL V: Psychische und Verhaltensstörungen	m	743	—	—	—	—	1	6
		w	1 225	—	—	—	—	3	—
		z	1 968	—	—	—	—	4	6
F00-F09	Organische, einschließlich symptomatischer psychischer Störungen	m	455	—	—	—	—	—	—
		w	1 147	—	—	—	—	—	—
		z	1 602	—	—	—	—	—	—
F10-F19	Psychische und Verhaltensstörungen durch psychotrope Substanzen	m	281	—	—	—	—	1	4
		w	61	—	—	—	—	1	—
		z	342	—	—	—	—	2	4
F10	Psychische und Verhaltensstörungen durch Alkohol	m	214	—	—	—	—	—	—
		w	46	—	—	—	—	—	—
		z	260	—	—	—	—	—	—
F11	Psychische und Verhaltensstörungen durch Opioide	m	17	—	—	—	—	—	2
		w	5	—	—	—	—	1	—
		z	22	—	—	—	—	1	2
F20-F29	Schizophrenie, schizotype und wahnhafte Störungen	m	5	—	—	—	—	—	1
		w	8	—	—	—	—	—	—
		z	13	—	—	—	—	—	1
G00-G99	KAPITEL VI: Krankheiten des Nervensystems	m	834	—	4	—	2	3	5
		w	924	2	3	1	2	—	3
		z	1 758	2	7	1	4	3	8
G00-G09	Entzündliche Krankheiten des Zentralnervensystems	m	15	—	—	—	—	—	1
		w	29	—	—	—	—	—	1
		z	44	—	—	—	—	—	2
G00	Bakterielle Meningitis, a.n.k.	m	3	—	—	—	—	—	—
		w	4	—	—	—	—	—	—
		z	7	—	—	—	—	—	—
G03	Meningitis durch sonstige und n.n.bez. Ursachen	m	2	—	—	—	—	—	—
		w	8	—	—	—	—	—	—
		z	10	—	—	—	—	—	—
G04	Enzephalitis, Myelitis und Enzephalomyelitis	m	7	—	—	—	—	—	—
		w	8	—	—	—	—	—	—
		z	15	—	—	—	—	—	—
G10-G13	Systematrophien, die vorwiegend das Zentralnervensystem betreffen	m	102	—	—	—	1	—	—
		w	74	2	—	—	—	—	—
		z	176	2	—	—	1	—	—
G12	Spinale Muskelatrophie und verwandte Syndrome	m	83	—	—	—	1	—	—
		w	65	2	—	—	—	—	—
		z	148	2	—	—	1	—	—
G20-G26	Extrapyramidale Krankheiten und Bewegungsstörungen	m	295	—	—	—	—	—	—
		w	277	—	—	—	—	—	—
		z	572	—	—	—	—	—	—
G20	Primäres Parkinson-Syndrom	m	291	—	—	—	—	—	—
		w	270	—	—	—	—	—	—
		z	561	—	—	—	—	—	—
G30-G32	Sonstige degenerative Krankheiten des Nervensystems	m	144	—	1	—	—	1	1
		w	299	—	1	—	—	—	1
		z	443	—	2	—	—	1	2
G30	Alzheimer-Krankheit	m	121	—	—	—	—	—	—
		w	275	—	—	—	—	—	—
		z	396	—	—	—	—	—	—

Todesursachen, Altersgruppen und Geschlecht

Personen														ICD-10
bis unter ... Jahren														
25 — 30	30 — 35	35 — 40	40 — 45	45 — 50	50 — 55	55 — 60	60 — 65	65 — 70	70 — 75	75 — 80	80 — 85	85 — 90	90 oder mehr	
—	—	—	—	—	—	—	—	—	—	1	—	1	—	E40-E46
—	—	—	—	—	—	—	1	—	2	—	2	6	10	
—	—	—	—	—	—	—	1	—	2	1	2	7	10	
—	1	—	2	6	7	12	8	8	3	4	1	—	—	E65-E68
1	2	—	5	4	2	7	7	3	9	7	3	1	1	
1	3	—	7	10	9	19	15	11	12	11	4	1	1	
6	13	13	31	31	34	38	40	47	54	88	120	125	96	F00-F99
2	1	7	4	4	11	9	9	15	25	75	212	409	439	
8	14	20	35	35	45	47	49	62	79	163	332	534	535	
—	—	—	—	—	—	1	2	8	32	78	114	124	96	F00-F09
—	—	—	—	—	—	—	1	11	20	70	205	401	439	
—	—	—	—	—	—	1	3	19	52	148	319	525	535	
6	13	13	30	31	33	37	37	38	21	10	6	1	—	F10-F19
2	1	6	3	3	9	8	7	4	4	5	3	5	—	
8	14	19	33	34	42	45	44	42	25	15	9	6	—	
1	3	3	15	23	24	33	36	38	21	10	6	1	—	F10
—	—	1	2	2	8	8	7	3	4	4	3	4	—	
1	3	4	17	25	32	41	43	41	25	14	9	5	—	
1	5	3	3	—	3	—	—	—	—	—	—	—	—	F11
1	—	3	—	—	—	—	—	—	—	—	—	—	—	
2	5	6	3	—	3	—	—	—	—	—	—	—	—	
—	—	—	1	—	1	—	1	—	1	—	—	—	—	F20-F29
—	—	—	—	1	1	1	1	—	1	—	1	2	—	
—	—	—	1	1	2	1	2	—	2	—	1	2	—	
8	4	12	14	30	37	32	49	69	125	141	151	115	33	G00-G99
3	—	8	8	11	20	30	25	35	94	106	217	213	143	
11	4	20	22	41	57	62	74	104	219	247	368	328	176	
1	—	1	—	1	—	1	—	3	2	1	3	1	—	G00-G09
2	—	1	—	—	1	1	1	1	4	4	5	7	1	
3	—	2	—	1	1	2	1	4	6	5	8	8	1	
1	—	1	—	1	—	—	—	—	—	—	—	—	—	G00
—	—	—	—	—	—	—	—	—	1	1	—	2	—	
1	—	1	—	1	—	—	—	—	1	1	—	2	—	
—	—	—	—	—	—	1	—	—	1	—	—	—	—	G03
1	—	—	—	—	1	—	—	1	—	—	2	3	—	
1	—	—	—	—	1	1	—	1	1	—	2	3	—	
—	—	—	—	—	—	—	—	2	1	—	3	1	—	G04
1	—	—	—	—	—	1	1	—	2	—	2	—	1	
1	—	—	—	—	—	1	1	2	3	—	5	1	1	
—	1	2	1	10	9	9	9	15	18	18	6	3	—	G10-G13
—	—	1	1	1	3	8	4	10	17	13	9	5	—	
—	1	3	2	11	12	17	13	25	35	31	15	8	—	
—	—	1	—	8	6	7	5	14	17	17	5	2	—	G12
—	—	1	1	—	2	7	4	9	15	10	9	5	—	
—	—	2	1	8	8	14	9	23	32	27	14	7	—	
—	—	—	—	—	—	—	5	14	48	66	78	61	23	G20-G26
—	—	—	—	—	1	1	1	1	22	28	89	86	48	
—	—	—	—	—	1	1	6	15	70	94	167	147	71	
—	—	—	—	—	—	—	5	14	48	62	78	61	23	G20
—	—	—	—	—	1	1	1	1	20	25	88	85	48	
—	—	—	—	—	1	1	6	15	68	87	166	146	71	
—	—	1	3	3	2	1	5	10	16	21	43	29	7	G30-G32
—	—	—	1	—	1	—	3	5	24	28	84	80	71	
—	—	1	4	3	3	1	8	15	40	49	127	109	78	
—	—	—	—	—	1	1	4	8	13	20	40	28	6	G30
—	—	—	—	—	—	—	2	5	22	25	78	77	66	
—	—	—	—	—	1	1	6	13	35	45	118	105	72	

2. Gestorbene 2009 nach ausgewählten

ICD-10	Todesursache	Geschlecht	Gestorbene						
			ins-gesamt	davon im Alter von ...					20 25
				unter 1 Jahr	1 5	5 10	10 15	15 20	
G35-G37	Demyelinisierende Krankheiten des Zentralnervensystems	m	33	—	—	—	—	—	—
		w	71	—	—	—	—	—	—
		z	104	—	—	—	—	—	—
G35	Multiple Sklerose (Encephalomyelitis disseminata)	m	33	—	—	—	—	—	—
		w	70	—	—	—	—	—	—
		z	103	—	—	—	—	—	—
G40-G47	Episodische und paroxysmale Krankh. des Nervensystems	m	107	—	1	—	—	—	2
		w	72	—	1	1	1	—	—
		z	179	—	2	1	1	—	2
G40	Epilepsie	m	96	—	1	—	—	—	2
		w	57	—	—	1	1	—	—
		z	153	—	1	1	1	—	2
G60-G64	Polyneuropathien und sonstige Krankheiten des peripheren Nervensystems	m	11	—	1	—	—	—	—
		w	6	—	—	—	—	—	—
		z	17	—	1	—	—	—	—
G70-G73	Krankheiten im Bereich der neuromuskulären Synapse und des Muskels	m	26	—	1	—	—	1	1
		w	19	—	—	—	—	—	—
		z	45	—	1	—	—	1	1
G80-G83	Zerebrale Lähmung und sonstige Lähmungssyndrome	m	10	—	—	—	—	—	—
		w	4	—	1	—	1	—	1
		z	14	—	1	—	1	—	1
G90-G99	Sonstige Krankheiten des Nervensystems	m	90	—	—	—	1	1	—
		w	73	—	—	—	—	—	—
		z	163	—	—	—	1	1	—
I00-I99	KAPITEL IX: Krankheiten des Kreislaufsystems	m	10 296	—	1	1	1	3	2
		w	13 907	1	—	—	—	—	1
		z	24 203	1	1	1	1	3	3
I05-I09	Chronische rheumatische Herzkrankheiten	m	73	—	—	—	—	—	1
		w	165	—	—	—	—	—	—
		z	238	—	—	—	—	—	1
I05	Rheumatische Mitralklappenkrankheiten	m	17	—	—	—	—	—	—
		w	21	—	—	—	—	—	—
		z	38	—	—	—	—	—	—
I07	Rheumatische Trikuspidalklappenkrankheiten	m	6	—	—	—	—	—	—
		w	22	—	—	—	—	—	—
		z	28	—	—	—	—	—	—
I08	Krankheiten mehrerer Herzklappen	m	49	—	—	—	—	—	—
		w	122	—	—	—	—	—	—
		z	171	—	—	—	—	—	—
I10-I15	Hypertonie (Hochdruckkrankheit)	m	581	—	—	—	—	—	—
		w	1 499	—	—	—	—	—	—
		z	2 080	—	—	—	—	—	—
I10	Essentielle (primäre) Hypertonie	m	155	—	—	—	—	—	—
		w	270	—	—	—	—	—	—
		z	425	—	—	—	—	—	—
I11	Hypertensive Herzkrankheit	m	322	—	—	—	—	—	—
		w	1 000	—	—	—	—	—	—
		z	1 322	—	—	—	—	—	—
I20-I25	Ischämische Herzkrankheiten	m	5 064	—	—	—	—	—	—
		w	4 675	—	—	—	—	—	—
		z	9 739	—	—	—	—	—	—
I20	Angina pectoris	m	3	—	—	—	—	—	—
		w	3	—	—	—	—	—	—
		z	6	—	—	—	—	—	—
I21	Akuter Myokardinfarkt	m	1 988	—	—	—	—	—	—
		w	1 526	—	—	—	—	—	—
		z	3 514	—	—	—	—	—	—

Todesursachen, Altersgruppen und Geschlecht

Personen														ICD-10
bis unter ... Jahren														
25 — 30	30 — 35	35 — 40	40 — 45	45 — 50	50 — 55	55 — 60	60 — 65	65 — 70	70 — 75	75 — 80	80 — 85	85 — 90	90 oder mehr	
—	—	1	2	5	6	4	3	3	2	4	2	1	—	G35-G37
—	—	3	2	6	8	11	5	4	10	14	6	2	—	
—	—	4	4	11	14	15	8	7	12	18	8	3	—	
—	—	1	2	5	6	4	3	3	2	4	2	1	—	G35
—	—	3	2	6	8	11	5	4	10	13	6	2	—	
—	—	4	4	11	14	15	8	7	12	17	8	3	—	
4	2	4	5	7	8	7	11	11	13	12	10	9	1	G40-G47
—	—	2	3	2	2	2	6	3	4	7	8	18	12	
4	2	6	8	9	10	9	17	14	17	19	18	27	13	
4	2	4	5	6	8	7	10	10	12	9	9	6	1	G40
—	—	2	3	2	2	2	5	3	4	5	7	12	8	
4	2	6	8	8	10	9	15	13	16	14	16	18	9	
—	—	—	—	—	1	1	1	—	3	1	2	1	—	G60-G64
—	—	—	—	—	—	—	—	—	2	3	1	—	—	
—	—	—	—	—	1	1	1	—	5	4	3	1	—	
3	—	—	—	2	1	4	2	3	1	2	1	4	—	G70-G73
1	—	—	—	—	2	1	1	2	4	1	3	4	—	
4	—	—	—	2	3	5	3	5	5	3	4	8	—	
—	—	—	—	—	2	—	3	2	1	—	2	—	—	G80-G83
—	—	—	—	—	—	—	—	—	—	—	1	—	—	
—	—	—	—	—	2	—	3	2	1	—	3	—	—	
—	1	3	3	2	8	5	10	8	21	16	4	5	2	G90-G99
—	—	1	1	2	2	6	4	9	7	8	11	11	11	
—	1	4	4	4	10	11	14	17	28	24	15	16	13	
9	11	28	62	157	222	340	469	861	1 322	1 633	2 234	1 932	1 008	100-199
6	3	11	38	58	65	123	159	347	731	1 310	2 723	4 424	3 907	
15	14	39	100	215	287	463	628	1 208	2 053	2 943	4 957	6 356	4 915	
—	—	—	3	1	1	2	3	2	11	12	18	13	6	105-109
—	—	—	—	—	—	4	3	3	10	23	36	53	33	
—	—	—	3	1	1	6	6	5	21	35	54	66	39	
—	—	—	2	1	—	1	2	—	2	4	3	2	—	105
—	—	—	—	—	—	—	1	1	3	5	5	4	2	
—	—	—	2	1	—	1	3	1	5	9	8	6	2	
—	—	—	—	—	1	—	—	—	2	—	1	2	—	107
—	—	—	—	—	—	1	1	1	—	2	6	7	5	
—	—	—	—	—	1	1	1	—	2	2	7	9	5	
—	—	—	1	—	—	1	1	2	7	8	14	9	6	108
—	—	—	—	—	—	3	1	2	7	16	25	42	26	
—	—	—	1	—	—	4	2	4	14	24	39	51	32	
—	—	2	1	5	15	11	15	34	53	71	134	130	110	110-115
—	—	—	—	2	4	8	7	28	54	115	248	478	555	
—	—	2	1	7	19	19	22	62	107	186	382	608	665	
—	—	1	1	3	10	7	8	14	23	14	30	16	28	110
—	—	—	—	1	2	5	6	10	16	25	57	83	65	
—	—	1	1	4	12	12	14	24	39	39	87	99	93	
—	—	1	—	2	5	4	7	14	25	46	73	86	59	111
—	—	—	—	1	2	1	—	15	30	74	149	316	412	
—	—	1	—	3	7	5	7	29	55	120	222	402	471	
—	3	10	28	93	123	187	274	469	675	860	1 092	869	381	120-125
—	—	3	10	15	20	42	62	140	270	503	953	1 483	1 174	
—	3	13	38	108	143	229	336	609	945	1 363	2 045	2 352	1 555	
—	—	—	—	1	—	—	—	—	1	—	—	1	—	120
—	—	—	—	—	—	—	—	1	—	—	—	1	1	
—	—	—	—	1	—	—	—	1	1	—	—	2	1	
—	3	9	15	57	84	113	136	225	306	329	359	269	83	121
—	—	3	8	10	12	28	34	70	112	181	351	454	263	
—	3	12	23	67	96	141	170	295	418	510	710	723	346	

2. Gestorbene 2009 nach ausgewählten

ICD-10	Todesursache	Geschlecht	Gestorbene						
			ins-gesamt	davon im Alter von ...					
				unter 1 Jahr	1-5	5-10	10-15	15-20	20-25
I22	Rezidivierender Myokardinfarkt	m	212	—	—	—	—	—	—
		w	100	—	—	—	—	—	—
		z	312	—	—	—	—	—	—
I24	Sonstige akute ischämische Herzkrankheit	m	33	—	—	—	—	—	—
		w	28	—	—	—	—	—	—
		z	61	—	—	—	—	—	—
I25	Chronische ischämische Herzkrankheit	m	2 828	—	—	—	—	—	—
		w	3 018	—	—	—	—	—	—
		z	5 846	—	—	—	—	—	—
I251	Atherosklerotische Herzkrankheit	m	352	—	—	—	—	—	—
		w	215	—	—	—	—	—	—
		z	567	—	—	—	—	—	—
I26-I28	Pulmonale Herzkrankheit und Krankheiten des Lungenkreislaufs	m	126	—	—	1	—	—	1
		w	197	—	—	—	—	—	—
		z	323	—	—	1	—	—	1
I26	Lungenembolie	m	106	—	—	—	—	—	1
		w	141	—	—	—	—	—	—
		z	247	—	—	—	—	—	1
I30-I52	Sonstige Formen der Herzkrankheit	m	2 392	—	1	—	1	3	—
		w	4 385	1	—	—	—	—	—
		z	6 777	1	1	—	1	3	—
I33	Akute und subakute Endokarditis	m	12	—	—	—	—	—	—
		w	6	—	—	—	—	—	—
		z	18	—	—	—	—	—	—
I35	Nichtreumatische Aortenklappenkrankheiten	m	209	—	—	—	—	—	—
		w	327	—	—	—	—	—	—
		z	536	—	—	—	—	—	—
I38	Endokarditis, Herzklappe nicht näher bezeichnet	m	43	—	—	—	—	—	—
		w	58	—	—	—	—	—	—
		z	101	—	—	—	—	—	—
I46	Herzstillstand	m	127	—	—	—	—	—	—
		w	115	—	—	—	—	—	—
		z	242	—	—	—	—	—	—
I48	Vorhofflattern und Vorhofflimmern	m	452	—	—	—	—	—	—
		w	927	—	—	—	—	—	—
		z	1 379	—	—	—	—	—	—
I49	Sonstige kardiale Arrhythmien	m	177	—	—	—	—	1	—
		w	198	—	—	—	—	—	—
		z	375	—	—	—	—	1	—
I50	Herzinsuffizienz	m	966	—	—	—	—	—	—
		w	2 349	—	—	—	—	—	—
		z	3 315	—	—	—	—	—	—
I60-I69	Zerebrovaskuläre Krankheiten	m	1 481	—	—	—	—	—	—
		w	2 371	—	—	—	—	—	—
		z	3 852	—	—	—	—	—	—
I60	Subarachnoidalblutung	m	46	—	—	—	—	—	—
		w	98	—	—	—	—	—	—
		z	144	—	—	—	—	—	—
I61	Intrazerebrale Blutung	m	222	—	—	—	—	—	—
		w	288	—	—	—	—	—	—
		z	510	—	—	—	—	—	—
I63	Hirnfarkt	m	499	—	—	—	—	—	—
		w	673	—	—	—	—	—	—
		z	1 172	—	—	—	—	—	—
I64	Schlaganfall, nicht als Blutung oder Infarkt bez.	m	481	—	—	—	—	—	—
		w	903	—	—	—	—	—	—
		z	1 384	—	—	—	—	—	—

Todesursachen, Altersgruppen und Geschlecht

Personen														ICD-10
bis unter ... Jahren														
25 — 30	30 — 35	35 — 40	40 — 45	45 — 50	50 — 55	55 — 60	60 — 65	65 — 70	70 — 75	75 — 80	80 — 85	85 — 90	90 oder mehr	
—	—	—	3	9	9	13	13	20	23	32	49	28	13	I22
—	—	—	—	—	2	—	2	—	9	18	24	35	10	
—	—	—	3	9	11	13	15	20	32	50	73	63	23	
—	—	—	—	—	2	3	2	6	2	5	7	2	4	I24
—	—	—	—	—	—	2	—	—	2	4	8	8	4	
—	—	—	—	—	2	5	2	6	4	9	15	10	8	
—	—	1	10	26	28	58	123	218	343	494	677	569	281	I25
—	—	—	2	5	6	12	26	69	147	300	570	985	896	
—	—	1	12	31	34	70	149	287	490	794	1 247	1 554	1 177	
—	—	—	4	1	2	15	26	23	62	71	72	59	17	I251
—	—	—	—	1	1	1	2	14	20	28	50	61	37	
—	—	—	4	2	3	16	28	37	82	99	122	120	54	
1	—	3	—	5	3	6	9	13	19	19	23	15	8	I26-I28
1	1	1	2	2	3	3	6	13	29	22	41	56	17	
2	1	4	2	7	6	9	15	26	48	41	64	71	25	
1	—	3	—	5	3	5	8	12	15	17	16	12	8	I26
1	1	1	—	2	2	3	5	11	23	16	29	36	11	
2	1	4	—	7	5	8	13	23	38	33	45	48	19	
4	5	5	16	32	46	71	96	159	251	333	508	522	339	I30-I52
4	1	3	10	12	18	30	40	78	175	320	839	1 399	1 455	
8	6	8	26	44	64	101	136	237	426	653	1 347	1 921	1 794	
—	—	—	1	1	—	2	1	3	1	—	3	—	—	I33
—	—	—	—	1	—	—	—	—	2	—	1	2	—	
—	—	—	1	2	—	2	1	3	3	—	4	2	—	
—	—	—	—	2	3	5	6	9	24	39	49	56	16	I35
—	1	—	1	—	1	1	4	6	18	34	79	117	65	
—	1	—	1	2	4	6	10	15	42	73	128	173	81	
—	—	—	1	—	1	3	2	6	5	6	11	5	3	I38
—	—	—	—	—	—	2	2	2	1	8	14	20	9	
—	—	—	1	—	1	5	4	8	6	14	25	25	12	
—	2	—	1	7	13	12	11	18	16	7	20	13	7	I46
1	—	1	2	—	4	1	3	7	6	8	18	28	36	
1	2	1	3	7	17	13	14	25	22	15	38	41	43	
—	1	—	—	1	—	5	7	26	41	74	102	123	72	I48
—	—	—	—	—	2	3	5	12	46	77	211	341	230	
—	1	—	—	1	2	8	12	38	87	151	313	464	302	
—	—	—	4	3	4	11	8	11	29	28	31	35	12	I49
1	—	—	1	1	2	3	3	9	10	16	48	45	59	
1	—	—	5	4	6	14	11	20	39	44	79	80	71	
2	—	—	3	6	11	15	21	44	81	116	222	236	209	I50
—	—	1	1	4	1	6	11	29	64	139	385	731	977	
2	—	1	4	10	12	21	32	73	145	255	607	967	1 186	
4	2	5	9	13	25	42	44	122	221	249	343	287	115	I60-I69
1	1	3	12	23	15	27	21	67	141	251	499	766	544	
5	3	8	21	36	40	69	65	189	362	500	842	1 053	659	
1	1	3	3	4	4	2	1	7	7	4	6	2	1	I60
1	—	1	8	11	7	5	3	12	8	15	11	12	4	
2	1	4	11	15	11	7	4	19	15	19	17	14	5	
1	1	—	5	8	13	11	13	18	36	39	48	23	6	I61
—	—	1	1	7	4	8	4	16	30	34	78	73	32	
1	1	1	6	15	17	19	17	34	66	73	126	96	38	
1	—	—	—	1	5	9	14	56	72	92	119	91	39	I63
—	1	1	3	3	2	7	10	15	41	82	153	229	126	
1	1	1	3	4	7	16	24	71	113	174	272	320	165	
—	—	1	—	—	—	10	7	25	76	79	113	119	51	I64
—	—	—	—	—	1	2	2	16	40	85	182	310	265	
—	—	1	—	—	1	12	9	41	116	164	295	429	316	

2. Gestorbene 2009 nach ausgewählten

ICD-10	Todesursache	Geschlecht	Gestorbene						
			ins-gesamt	davon im Alter von ...					20 25
				unter 1 Jahr	1 5	5 10	10 15	15 20	
I70-I79	Krankheiten der Arterien, Arteriolen und Kapillaren	m	515	—	—	—	—	—	—
		w	477	—	—	—	—	—	—
		z	992	—	—	—	—	—	—
I70	Atherosklerose	m	31	—	—	—	—	—	—
		w	47	—	—	—	—	—	—
		z	78	—	—	—	—	—	—
I71	Aortenaneurysma und -dissektion	m	198	—	—	—	—	—	—
		w	85	—	—	—	—	—	—
		z	283	—	—	—	—	—	—
I74	Arterielle Embolie und Thrombose	m	22	—	—	—	—	—	—
		w	42	—	—	—	—	—	—
		z	64	—	—	—	—	—	—
I80-I89	Krankheiten der Venen, der Lymphgefäße und der Lymphknoten, anderenorts nicht klassifiziert	m	59	—	—	—	—	—	—
		w	132	—	—	—	—	—	1
		z	191	—	—	—	—	—	1
I80	Thrombose, Phlebitis und Thrombophlebitis	m	40	—	—	—	—	—	—
		w	89	—	—	—	—	—	—
		z	129	—	—	—	—	—	—
J00-J99	KAPITEL X: Krankheiten des Atmungssystems	m	2 268	—	—	1	—	—	2
		w	2 073	1	2	1	1	1	2
		z	4 341	1	2	2	1	1	4
J00-J06	Akute Infektionen der oberen Atemwege	m	2	—	—	—	—	—	—
		w	2	—	—	—	—	—	—
		z	4	—	—	—	—	—	—
J09-J18	Grippe und Pneumonie	m	607	—	—	—	—	—	2
		w	686	1	2	1	—	1	1
		z	1 293	1	2	1	—	1	3
J11	Grippe, Viren nicht nachgewiesen	m	2	—	—	—	—	—	—
		w	4	—	—	—	—	—	—
		z	6	—	—	—	—	—	—
J12	Viruspneumonie, anderenorts nicht klassifiziert	m	1	—	—	—	—	—	—
		w	2	1	—	—	—	—	—
		z	3	1	—	—	—	—	—
J18	Pneumonie, Erreger nicht näher bezeichnet	m	573	—	—	—	—	—	1
		w	654	—	1	—	—	1	—
		z	1 227	—	1	—	—	1	1
J20-J22	Sonstige akute Infektionen der unteren Atemwege	m	34	—	—	—	—	—	—
		w	60	—	—	—	1	—	—
		z	94	—	—	—	1	—	—
J40-J47	Chronische Krankheiten der unteren Atemwege	m	1 243	—	—	—	—	—	—
		w	1 002	—	—	—	—	—	—
		z	2 245	—	—	—	—	—	—
J40	Bronchitis, nicht als akut oder chronisch bezeichnet	m	2	—	—	—	—	—	—
		w	6	—	—	—	—	—	—
		z	8	—	—	—	—	—	—
J42	Nicht näher bezeichnete chronische Bronchitis	m	15	—	—	—	—	—	—
		w	21	—	—	—	—	—	—
		z	36	—	—	—	—	—	—
J43	Emphysem	m	43	—	—	—	—	—	—
		w	39	—	—	—	—	—	—
		z	82	—	—	—	—	—	—
J44	Sonstige chronische obstruktive Lungenerkrankung	m	1 132	—	—	—	—	—	—
		w	862	—	—	—	—	—	—
		z	1 994	—	—	—	—	—	—
J45	Asthma bronchiale	m	41	—	—	—	—	—	—
		w	67	—	—	—	—	—	—
		z	108	—	—	—	—	—	—

Todesursachen, Altersgruppen und Geschlecht

Personen														ICD-10
bis unter ... Jahren														
25 — 30	30 — 35	35 — 40	40 — 45	45 — 50	50 — 55	55 — 60	60 — 65	65 — 70	70 — 75	75 — 80	80 — 85	85 — 90	90 oder mehr	
—	1	3	5	6	7	18	21	55	81	81	102	90	45	I70-I79
—	—	—	3	2	3	6	16	11	36	55	86	150	109	
—	1	3	8	8	10	24	37	66	117	136	188	240	154	
—	—	—	—	—	—	—	—	1	5	2	7	9	7	I70
—	—	—	—	—	—	—	—	2	3	3	11	11	17	
—	—	—	—	—	—	—	—	3	8	5	18	20	24	
—	1	3	4	4	5	9	12	22	31	31	40	26	10	I71
—	—	—	3	1	1	—	6	4	10	15	16	24	5	
—	1	3	7	5	6	9	18	26	41	46	56	50	15	
—	—	—	1	—	—	1	—	2	5	2	5	5	1	I74
—	—	—	—	—	—	1	1	—	—	6	8	16	10	
—	—	—	1	—	—	2	1	2	5	8	13	21	11	
—	—	—	—	2	2	3	7	6	11	7	13	6	2	I80-I89
—	—	1	1	2	2	3	4	7	15	21	21	37	17	
—	—	1	1	4	4	6	11	13	26	28	34	43	19	
—	—	—	—	1	1	1	4	4	9	4	10	5	1	I80
—	—	1	1	1	1	2	1	4	14	12	14	25	13	
—	—	1	1	2	2	3	5	8	23	16	24	30	14	
2	2	3	7	17	30	60	106	195	321	407	534	386	195	J00-J99
1	2	1	6	11	20	43	64	108	187	257	403	544	418	
3	4	4	13	28	50	103	170	303	508	664	937	930	613	
—	—	—	—	—	—	1	—	—	1	—	—	—	—	J00-J06
—	—	—	—	—	—	—	—	—	—	—	1	—	1	
—	—	—	—	—	—	1	—	—	1	—	1	—	1	
1	1	1	3	4	4	13	14	33	69	86	148	145	83	J09-J18
1	2	1	2	1	4	7	4	15	39	68	123	207	206	
2	3	2	5	5	8	20	18	48	108	154	271	352	289	
—	—	—	—	—	—	—	—	—	—	1	—	1	—	J11
—	—	—	—	—	—	1	—	—	—	—	—	—	3	
—	—	—	—	—	—	1	—	—	—	1	—	1	3	
—	—	—	—	—	—	1	—	—	—	—	—	—	—	J12
—	—	—	—	—	—	—	—	—	—	—	1	—	—	
—	—	—	—	—	—	1	—	—	—	—	1	—	—	
—	1	1	2	2	4	10	12	29	64	80	146	140	81	J18
1	2	—	2	1	1	5	4	15	36	65	115	205	200	
1	3	1	4	3	5	15	16	44	100	145	261	345	281	
—	—	—	—	2	—	—	—	2	3	4	7	8	8	J20-J22
—	—	—	—	1	—	1	—	—	4	1	11	15	26	
—	—	—	—	3	—	1	—	2	7	5	18	23	34	
1	1	2	3	9	23	39	80	127	180	242	283	175	78	J40-J47
—	—	—	2	7	10	31	51	76	110	150	191	235	139	
1	1	2	5	16	33	70	131	203	290	392	474	410	217	
—	—	—	—	—	—	—	—	—	—	1	—	—	1	J40
—	—	—	—	—	—	—	—	—	1	—	1	1	3	
—	—	—	—	—	—	—	—	—	1	1	1	1	4	
—	—	—	—	—	2	1	—	2	—	1	—	3	6	J42
—	—	—	—	—	—	—	—	2	1	2	5	5	6	
—	—	—	—	—	2	1	—	4	1	3	5	8	12	
—	—	—	—	—	1	1	2	5	2	11	8	5	8	J43
—	—	—	—	—	—	1	2	4	2	5	10	7	8	
—	—	—	—	—	1	2	4	9	4	16	18	12	16	
1	—	2	—	8	16	33	73	116	177	224	262	161	59	J44
—	—	—	2	5	5	28	45	62	103	129	166	209	108	
1	—	2	2	13	21	61	118	178	280	353	428	370	167	
—	1	—	3	1	3	3	4	2	1	5	10	5	3	J45
—	—	—	—	2	5	2	4	6	3	13	8	11	13	
—	1	—	3	3	8	5	8	8	4	18	18	16	16	

2. Gestorbene 2009 nach ausgewählten

ICD-10	Todesursache	Geschlecht	Gestorbene						
			ins-gesamt	davon im Alter von ...					
				unter 1 Jahr	1-5	5-10	10-15	15-20	20-25
J60-J70	Lungenkrankheiten durch exogene Substanzen	m	155	—	—	—	—	—	—
		w	142	—	—	—	—	—	—
		z	297	—	—	—	—	—	—
J80-J84	Sonstige Krankheiten der Atmungsorgane, die hauptsächlich das Interstitium betreffen	m	171	—	—	—	—	—	—
		w	120	—	—	—	—	—	—
		z	291	—	—	—	—	—	—
J85-J86	Purulente und nekrotisierende Krankheitszustände der unteren Atemwege	m	14	—	—	—	—	—	—
		w	4	—	—	—	—	—	—
		z	18	—	—	—	—	—	—
J95-J99	Sonstige Krankheiten des Atmungssystems	m	28	—	—	1	—	—	—
		w	46	—	—	—	—	—	1
		z	74	—	—	1	—	—	1
K00-K93	KAPITEL XI: Krankheiten des Verdauungssystems	m	1 281	—	1	—	—	—	—
		w	1 436	—	—	—	1	—	1
		z	2 717	—	1	—	1	—	1
K20-K31	Krankheiten des Ösophagus, des Magens u. des Duodenums	m	127	—	—	—	—	—	—
		w	178	—	—	—	—	—	—
		z	305	—	—	—	—	—	—
K25	Ulcus ventriculi	m	43	—	—	—	—	—	—
		w	43	—	—	—	—	—	—
		z	86	—	—	—	—	—	—
K26	Ulcus duodeni	m	29	—	—	—	—	—	—
		w	44	—	—	—	—	—	—
		z	73	—	—	—	—	—	—
K50-K52	Nichtinfektiöse Enteritis und Kolitis	m	58	—	—	—	—	—	—
		w	124	—	—	—	—	—	—
		z	182	—	—	—	—	—	—
K55-K63	Sonstige Krankheiten des Darmes	m	251	—	—	—	—	—	—
		w	442	—	—	—	—	—	1
		z	693	—	—	—	—	—	1
K56	Paralytischer Ileus und mechanischer Ileus ohne Hernie	m	101	—	—	—	—	—	—
		w	156	—	—	—	—	—	—
		z	257	—	—	—	—	—	—
K70-K77	Krankheiten der Leber	m	609	—	1	—	—	—	—
		w	355	—	—	—	—	—	—
		z	964	—	1	—	—	—	—
K70	Alkoholische Leberkrankheit	m	357	—	—	—	—	—	—
		w	159	—	—	—	—	—	—
		z	516	—	—	—	—	—	—
K80-K87	Krankheiten der Gallenblase, der Gallenwege und des Pankreas	m	111	—	—	—	—	—	—
		w	143	—	—	—	—	—	—
		z	254	—	—	—	—	—	—
K85	Akute Pankreatitis	m	18	—	—	—	—	—	—
		w	22	—	—	—	—	—	—
		z	40	—	—	—	—	—	—
L00-L99	KAPITEL XII: Krankheiten der Haut und der Unterhaut	m	27	—	—	—	—	—	—
		w	49	—	—	—	—	—	—
		z	76	—	—	—	—	—	—
M00-M99	KAPITEL XIII: Krankheiten des Muskel-Skelett-Systems und des Bindegewebes	m	67	—	1	—	—	—	—
		w	155	—	—	—	—	—	—
		z	222	—	1	—	—	—	—
M00-M25	Arthropathien	m	15	—	—	—	—	—	—
		w	53	—	—	—	—	—	—
		z	68	—	—	—	—	—	—
M80-M94	Osteopathien und Chondropathien	m	8	—	—	—	—	—	—
		w	49	—	—	—	—	—	—
		z	57	—	—	—	—	—	—

Todesursachen, Altersgruppen und Geschlecht

Personen														ICD-10
bis unter ... Jahren														
25 — 30	30 — 35	35 — 40	40 — 45	45 — 50	50 — 55	55 — 60	60 — 65	65 — 70	70 — 75	75 — 80	80 — 85	85 — 90	90 oder mehr	
—	—	—	—	—	1	3	5	14	22	21	42	32	15	J60-J70
—	—	—	1	—	1	1	2	3	6	11	40	45	32	
—	—	—	1	—	2	4	7	17	28	32	82	77	47	
—	—	—	1	1	1	3	5	14	35	45	40	18	8	J80-J84
—	—	—	—	2	2	2	4	11	21	20	27	22	9	
—	—	—	1	3	3	5	9	25	56	65	67	40	17	
—	—	—	—	1	—	1	—	2	4	1	3	1	1	J85-J86
—	—	—	—	—	—	—	1	—	1	—	—	2	—	
—	—	—	—	1	—	1	1	2	5	1	3	3	1	
—	—	—	—	—	—	—	—	2	6	6	7	4	2	J95-J99
—	—	—	1	—	3	1	2	2	5	4	8	15	4	
—	—	—	1	—	3	1	2	4	11	10	15	19	6	
3	2	11	29	70	66	122	106	157	162	138	198	146	70	K00-K93
—	1	12	13	33	46	49	72	76	116	165	292	348	211	
3	3	23	42	103	112	171	178	233	278	303	490	494	281	
—	—	2	—	5	3	6	4	12	12	17	23	26	17	K20-K31
—	—	—	—	—	3	1	2	5	12	24	42	51	38	
—	—	2	—	5	6	7	6	17	24	41	65	77	55	
—	—	1	—	1	1	3	2	4	4	5	7	7	8	K25
—	—	—	—	—	1	—	—	4	1	5	8	16	8	
—	—	1	—	1	2	3	2	8	5	10	15	23	16	
—	—	—	—	1	—	2	1	1	3	6	8	5	2	K26
—	—	—	—	—	2	1	—	1	3	8	10	12	7	
—	—	—	—	1	2	3	1	2	6	14	18	17	9	
—	—	—	—	2	—	1	4	3	6	8	15	10	9	K50-K52
—	—	1	1	1	2	3	4	—	4	10	30	42	26	
—	—	1	1	3	2	4	8	3	10	18	45	52	35	
—	—	—	—	3	6	11	11	21	36	36	58	48	21	K55-K63
—	—	—	—	3	6	7	9	12	40	57	107	122	78	
—	—	—	—	6	12	18	20	33	76	93	165	170	99	
—	—	—	—	—	1	3	4	9	12	16	21	23	12	K56
—	—	—	—	1	3	2	4	—	12	14	34	43	43	
—	—	—	—	1	4	5	8	9	24	30	55	66	55	
2	2	6	27	54	52	98	72	101	85	42	47	18	2	K70-K77
—	1	11	11	29	32	34	43	46	35	35	31	37	10	
2	3	17	38	83	84	132	115	147	120	77	78	55	12	
2	1	5	22	42	37	70	49	58	44	19	7	1	—	K70
—	—	8	5	22	20	22	27	27	13	8	4	3	—	
2	1	13	27	64	57	92	76	85	57	27	11	4	—	
1	—	2	2	5	1	4	7	8	12	22	27	14	6	K80-K87
—	—	—	—	—	1	4	8	4	9	19	39	35	24	
1	—	2	2	5	2	8	15	12	21	41	66	49	30	
—	—	—	—	1	—	1	2	—	4	4	3	1	2	K85
—	—	—	—	—	—	2	2	—	2	4	6	4	2	
—	—	—	—	1	—	3	4	—	6	8	9	5	4	
—	—	—	—	—	1	2	4	1	3	2	6	4	4	L00-L99
—	—	1	—	—	1	—	1	3	5	1	13	13	11	
—	—	1	—	—	2	2	5	4	8	3	19	17	15	
1	—	—	—	2	1	2	4	4	10	15	14	11	2	M00-M99
—	—	1	—	1	2	5	10	10	15	17	29	42	23	
1	—	1	—	3	3	7	14	14	25	32	43	53	25	
—	—	—	—	—	—	—	2	2	1	4	3	3	—	M00-M25
—	—	—	—	—	—	3	4	2	4	6	13	14	7	
—	—	—	—	—	—	3	6	4	5	10	16	17	7	
—	—	—	—	—	—	—	—	—	1	—	2	3	2	M80-M94
—	—	—	—	—	—	—	1	1	4	4	6	20	13	
—	—	—	—	—	—	—	1	1	5	4	8	23	15	

2. Gestorbene 2009 nach ausgewählten

ICD-10	Todesursache	Geschlecht	Gestorbene						
			ins-gesamt	davon im Alter von ...					20 25
				unter 1 Jahr	1 5	5 10	10 15	15 20	
N00-N99	KAPITEL XIV: Krankheiten des Urogenitalsystems	m	517	—	—	—	—	—	—
		w	675	—	—	—	—	—	—
		z	1 192	—	—	—	—	—	—
N17-N19	Niereninsuffizienz	m	405	—	—	—	—	—	—
		w	516	—	—	—	—	—	—
		z	921	—	—	—	—	—	—
N17	Akutes Nierenversagen	m	64	—	—	—	—	—	—
		w	90	—	—	—	—	—	—
		z	154	—	—	—	—	—	—
N18	Chronische Niereninsuffizienz	m	226	—	—	—	—	—	—
		w	271	—	—	—	—	—	—
		z	497	—	—	—	—	—	—
O00-O99	KAPITEL XV: Schwangerschaft, Geburt und Wochenbett	m	—	—	—	—	—	—	—
		w	6	—	—	—	—	—	—
		z	6	—	—	—	—	—	—
P00-P96	KAPITEL XVI: Bestimmte Zustände, die ihren Ursprung in der Perinatalperiode haben	m	42	42	—	—	—	—	—
		w	35	35	—	—	—	—	—
		z	77	77	—	—	—	—	—
P05-P08	Störungen im Zusammenhang mit der Schwangerschaftsdauer und dem fetalen Wachstum	m	22	22	—	—	—	—	—
		w	20	20	—	—	—	—	—
		z	42	42	—	—	—	—	—
P07	Störungen im Zusammenhang mit kurzer Schwangerschaftsdauer und niedrigem Geburtsgewicht, a.n.k.	m	22	22	—	—	—	—	—
		w	20	20	—	—	—	—	—
		z	42	42	—	—	—	—	—
Q00-Q99	KAPITEL XVII: Angeborene Fehlbildungen, Deformitäten und Chromosomenanomalien	m	71	29	7	3	2	3	1
		w	61	23	3	2	—	2	—
		z	132	52	10	5	2	5	1
Q00-Q07	Angeborene Fehlbildungen des Nervensystems	m	8	2	1	2	—	1	1
		w	5	2	—	1	—	—	—
		z	13	4	1	3	—	1	1
Q20-Q28	Angeborene Fehlbildungen des Kreislaufsystems	m	22	7	4	—	1	1	—
		w	21	9	2	1	—	1	—
		z	43	16	6	1	1	2	—
Q90-Q99	Chromosomenanomalien, anderenorts nicht klassifiziert	m	19	6	—	—	1	—	—
		w	21	2	1	—	—	—	—
		z	40	8	1	—	1	—	—
Q90	Down-Syndrom	m	16	3	—	—	1	—	—
		w	18	1	1	—	—	—	—
		z	34	4	1	—	1	—	—
R00-R99	KAPITEL XVIII: Symptome und abnorme klinische und Laborbefunde, die a.n.k. sind	m	709	16	4	1	1	1	5
		w	543	11	2	—	—	1	3
		z	1 252	27	6	1	1	2	8
R54	Senilität	m	36	—	—	—	—	—	—
		w	128	—	—	—	—	—	—
		z	164	—	—	—	—	—	—
R95	Plötzlicher Kindstod	m	13	13	—	—	—	—	—
		w	9	9	—	—	—	—	—
		z	22	22	—	—	—	—	—
R96	Sonstiger plötzlicher Tod unbekannter Ursache	m	1	—	—	—	—	—	—
		w	—	—	—	—	—	—	—
		z	1	—	—	—	—	—	—
R98	Tod ohne Anwesenheit anderer Personen	m	389	1	2	1	—	—	2
		w	190	1	—	—	—	—	1
		z	579	2	2	1	—	—	3
R99	Sonstige ungenau oder n.n.bez. Todesursachen	m	258	2	2	—	1	1	3
		w	189	1	2	—	—	1	2
		z	447	3	4	—	1	2	5

Todesursachen, Altersgruppen und Geschlecht

Personen														ICD-10
bis unter ... Jahren														
25 — 30	30 — 35	35 — 40	40 — 45	45 — 50	50 — 55	55 — 60	60 — 65	65 — 70	70 — 75	75 — 80	80 — 85	85 — 90	90 oder mehr	
—	—	—	—	3	7	9	11	28	58	81	131	111	78	N00-N99
—	—	1	—	5	2	6	14	26	51	85	149	195	141	
—	—	1	—	8	9	15	25	54	109	166	280	306	219	
—	—	—	—	1	5	6	10	20	42	63	108	89	61	N17-N19
—	—	—	—	5	1	5	10	19	38	69	120	146	103	
—	—	—	—	6	6	11	20	39	80	132	228	235	164	
—	—	—	—	—	1	2	1	4	2	14	20	10	10	N17
—	—	—	—	1	—	—	2	2	3	16	20	28	18	
—	—	—	—	1	1	2	3	6	5	30	40	38	28	
—	—	—	—	1	1	3	9	13	35	30	57	48	29	N18
—	—	—	—	3	1	4	6	13	25	37	64	75	43	
—	—	—	—	4	2	7	15	26	60	67	121	123	72	
—	—	—	—	—	—	—	—	—	—	—	—	—	—	O00-O99
—	3	3	—	—	—	—	—	—	—	—	—	—	—	
—	3	3	—	—	—	—	—	—	—	—	—	—	—	
—	—	—	—	—	—	—	—	—	—	—	—	—	—	P00-P96
—	—	—	—	—	—	—	—	—	—	—	—	—	—	
—	—	—	—	—	—	—	—	—	—	—	—	—	—	P05-P08
—	—	—	—	—	—	—	—	—	—	—	—	—	—	
—	—	—	—	—	—	—	—	—	—	—	—	—	—	P07
—	—	—	—	—	—	—	—	—	—	—	—	—	—	
1	2	3	1	4	7	5	3	—	—	—	—	—	—	Q00-Q99
2	5	3	3	6	4	2	5	1	—	—	—	—	—	
3	7	6	4	10	11	7	8	1	—	—	—	—	—	
—	—	—	—	1	—	—	—	—	—	—	—	—	—	Q00-Q07
1	—	1	—	—	—	—	—	—	—	—	—	—	—	
1	—	1	—	1	—	—	—	—	—	—	—	—	—	
1	1	2	1	2	2	—	—	—	—	—	—	—	—	Q20-Q28
—	2	—	2	4	—	—	—	—	—	—	—	—	—	
1	3	2	3	6	2	—	—	—	—	—	—	—	—	
—	1	1	—	—	2	5	3	—	—	—	—	—	—	Q90-Q99
—	3	2	—	2	4	2	5	—	—	—	—	—	—	
—	4	3	—	2	6	7	8	—	—	—	—	—	—	
—	1	1	—	—	2	5	3	—	—	—	—	—	—	Q90
—	3	1	—	2	3	2	5	—	—	—	—	—	—	
—	4	2	—	2	5	7	8	—	—	—	—	—	—	
5	5	28	28	56	77	74	68	86	73	69	47	41	24	R00-R99
1	3	4	19	20	21	22	29	36	44	40	84	89	114	
6	8	32	47	76	98	96	97	122	117	109	131	130	138	
—	—	—	—	—	—	—	—	—	1	2	11	9	13	R54
—	—	—	—	—	—	—	—	—	—	3	9	34	82	
—	—	—	—	—	—	—	—	—	1	5	20	43	95	
—	—	—	—	—	—	—	—	—	—	—	—	—	—	R95
—	—	—	—	—	—	—	—	—	—	—	—	—	—	
—	—	—	—	—	—	—	1	—	—	—	—	—	—	R96
—	—	—	—	—	—	—	1	—	—	—	—	—	—	
3	3	17	21	34	45	51	42	56	41	36	19	12	3	R98
1	1	1	14	15	10	11	16	17	22	21	26	22	11	
4	4	18	35	49	55	62	58	73	63	57	45	34	14	
2	2	11	7	22	32	22	24	30	30	29	15	17	6	R99
—	2	3	4	5	10	10	11	18	20	15	42	28	15	
2	4	14	11	27	42	32	35	48	50	44	57	45	21	

2. Gestorbene 2009 nach ausgewählten

ICD-10	Todesursache	Geschlecht	Gestorbene						
			ins-gesamt	davon im Alter von ...					
				unter 1 Jahr	1-5	5-10	10-15	15-20	20-25
S00-T98	KAPITEL XIX: Verletzungen, Vergiftungen und bestimmte andere Folgen äußerer Ursachen	m	1 607	2	3	5	7	50	67
		w	1 006	1	5	1	2	6	13
		z	2 613	3	8	6	9	56	80
S00-S09	Verletzungen des Kopfes	m	310	—	—	2	3	5	13
		w	181	—	2	—	—	2	3
		z	491	—	2	2	3	7	16
S01	Offene Wunde des Kopfes	m	56	—	—	—	—	—	—
		w	7	—	—	—	—	—	—
		z	63	—	—	—	—	—	—
S02	Fraktur des Schädels und der Gesichtsschädelknochen	m	71	—	—	1	—	1	3
		w	36	—	—	—	—	—	2
		z	107	—	—	1	—	1	5
S020	Schädeldachfraktur	m	4	—	—	—	—	—	—
		w	5	—	—	—	—	—	—
		z	9	—	—	—	—	—	—
S021	Schädelbasisfraktur	m	9	—	—	—	—	—	—
		w	9	—	—	—	—	—	—
		z	18	—	—	—	—	—	—
S06	Intrakranielle Verletzung	m	162	—	—	1	3	4	10
		w	126	—	1	—	—	1	1
		z	288	—	1	1	3	5	11
S20-S29	Verletzungen des Thorax	m	51	1	—	—	—	3	3
		w	28	—	—	—	—	—	—
		z	79	1	—	—	—	3	3
S30-S39	Verletzungen des Abdomens, der Lumbosakralgegend, der Lendenwirbelsäule und des Beckens	m	24	—	—	—	—	1	—
		w	40	—	—	—	—	—	—
		z	64	—	—	—	—	1	—
S70-S79	Verletzungen der Hüfte und des Oberschenkels	m	151	—	—	—	—	—	—
		w	230	—	—	—	—	—	—
		z	381	—	—	—	—	—	—
S72	Fraktur des Femurs	m	146	—	—	—	—	—	—
		w	229	—	—	—	—	—	—
		z	375	—	—	—	—	—	—
T00-T07	Verletzungen mit Beteiligung mehrerer Körperregionen	m	268	—	—	1	2	23	22
		w	128	—	—	—	1	4	5
		z	396	—	—	1	3	27	27
T08-T14	Verletzungen n.n.bez. Teile des Rumpfes, der Extremitäten oder anderer Körperregionen	m	97	1	—	—	1	2	8
		w	61	—	—	—	—	—	1
		z	158	1	—	—	1	2	9
T15-T19	Folgen des Eindringens eines Fremdkörpers durch eine natürliche Körperöffnung	m	36	—	—	—	—	1	—
		w	33	—	1	—	—	—	—
		z	69	—	1	—	—	1	—
T17	Fremdkörper in den Atemwegen	m	36	—	—	—	—	1	—
		w	33	—	1	—	—	—	—
		z	69	—	1	—	—	1	—
T20-T32	Verbrennungen oder Verätzungen	m	16	—	—	—	—	—	1
		w	9	—	—	—	—	—	—
		z	25	—	—	—	—	—	1
T33-T35	Erfrierungen	m	8	—	—	—	—	—	—
		w	3	—	—	—	—	—	—
		z	11	—	—	—	—	—	—
T36-T50	Vergiftungen durch Arzneimittel, Drogen und biologisch aktive Substanzen	m	103	—	—	—	—	2	5
		w	64	—	—	—	—	—	—
		z	167	—	—	—	—	2	5
T40	Vergiftung durch Betäubungsmittel und Psychodysleptika (Halluzinogene)	m	42	—	—	—	—	1	3
		w	9	—	—	—	—	—	—
		z	51	—	—	—	—	1	3

Todesursachen, Altersgruppen und Geschlecht

Personen														ICD-10
bis unter ... Jahren														
25 — 30	30 — 35	35 — 40	40 — 45	45 — 50	50 — 55	55 — 60	60 — 65	65 — 70	70 — 75	75 — 80	80 — 85	85 — 90	90 oder mehr	
62	48	71	115	118	98	109	106	88	136	132	173	148	69	S00-T98
14	14	22	32	30	27	41	25	45	62	96	176	233	161	
76	62	93	147	148	125	150	131	133	198	228	349	381	230	
3	3	11	14	16	19	19	31	15	37	33	43	31	12	S00-S09
—	—	3	1	4	3	7	3	12	17	18	38	48	20	
3	3	14	15	20	22	26	34	27	54	51	81	79	32	
—	1	2	3	4	1	5	11	4	6	8	5	6	—	S01
—	—	—	—	—	1	3	—	—	1	—	1	1	—	
—	1	2	3	4	2	8	11	4	7	8	6	7	—	
2	—	4	7	6	8	5	9	6	5	2	2	7	3	S02
—	—	2	1	2	1	—	2	2	3	3	6	8	4	
2	—	6	8	8	9	5	11	8	8	5	8	15	7	
—	—	—	—	—	1	1	—	—	1	—	1	—	—	S020
—	—	—	—	—	—	—	—	—	—	1	1	2	1	
—	—	—	—	—	1	1	—	—	1	1	2	2	1	
—	—	—	2	—	2	—	—	—	2	1	—	1	1	S021
—	—	1	—	1	—	—	—	—	—	1	2	1	3	
—	—	1	2	1	2	—	—	—	2	2	2	2	4	
1	1	5	3	6	10	7	10	4	20	18	34	17	8	S06
—	—	1	—	2	1	4	1	10	12	13	29	36	14	
1	1	6	3	8	11	11	11	14	32	31	63	53	22	
1	1	1	—	—	6	3	2	1	5	5	14	5	—	S20-S29
1	—	—	—	—	1	—	1	2	—	3	5	8	7	
2	1	1	—	—	7	3	3	3	5	8	19	13	7	
—	—	—	2	1	1	1	1	1	2	4	5	4	1	S30-S39
1	—	—	—	—	—	—	—	—	—	3	10	14	12	
1	—	—	2	1	1	1	1	1	2	7	15	18	13	
—	—	—	—	—	—	—	2	3	14	21	39	47	25	S70-S79
—	—	—	—	—	—	—	1	1	9	17	42	83	77	
—	—	—	—	—	—	—	3	4	23	38	81	130	102	
—	—	—	—	—	—	—	1	3	13	19	39	47	24	S72
—	—	—	—	—	—	—	1	1	8	17	42	83	77	
—	—	—	—	—	—	—	2	4	21	36	81	130	101	
12	11	21	18	30	19	21	15	19	13	19	10	8	4	T00-T07
6	7	5	10	9	10	5	3	5	8	7	26	10	7	
18	18	26	28	39	29	26	18	24	21	26	36	18	11	
4	1	5	6	5	6	14	5	9	8	5	9	5	3	T08-T14
—	1	2	4	3	1	7	3	5	3	4	12	10	5	
4	2	7	10	8	7	21	8	14	11	9	21	15	8	
—	—	—	—	—	—	2	1	3	5	10	4	5	5	T15-T19
—	—	—	—	1	1	1	1	—	4	3	7	8	6	
—	—	—	—	1	1	3	2	3	9	13	11	13	11	
—	—	—	—	—	—	2	1	3	5	10	4	5	5	T17
—	—	—	—	1	1	1	1	—	4	3	7	8	6	
—	—	—	—	1	1	3	2	3	9	13	11	13	11	
—	1	1	1	—	1	1	4	—	1	—	3	2	—	T20-T32
—	—	1	1	—	—	—	—	—	1	—	2	1	—	
—	1	2	2	—	1	1	5	—	2	2	5	3	—	
—	2	—	—	—	—	1	—	—	1	1	1	2	—	T33-T35
—	—	1	—	—	—	—	—	—	—	—	—	2	—	
—	2	1	—	—	—	1	—	—	1	1	1	4	—	
12	15	5	17	14	4	6	5	2	5	1	3	5	2	T36-T50
1	2	5	4	8	6	9	1	9	1	6	2	6	4	
13	17	10	21	22	10	15	6	11	6	7	5	11	6	
7	10	4	10	5	1	—	1	—	—	—	—	—	—	T40
—	1	1	—	3	1	1	—	1	1	—	—	—	—	
7	11	5	10	8	2	1	1	1	1	—	—	—	—	

2. Gestorbene 2009 nach ausgewählten

ICD-10	Todesursache	Geschlecht	Gestorbene						
			ins-gesamt	davon im Alter von ...					
				unter 1 Jahr	1-5	5-10	10-15	15-20	20-25
T51-T65	Toxische Wirkungen von vorwiegend nicht medizinisch verwendeten Substanzen	m	54	—	—	—	—	2	1
		w	22	—	—	—	—	—	—
		z	76	—	—	—	—	2	1
T58	Toxische Wirkung von Kohlenmonoxid	m	16	—	—	—	—	2	—
		w	4	—	—	—	—	—	—
		z	20	—	—	—	—	2	—
T66-T78	Sonstige und n.n.bez. Schäden durch äußere Ursachen	m	343	—	2	1	—	8	12
		w	86	1	1	1	—	—	4
		z	429	1	3	2	—	8	16
T71	Erstickung	m	282	—	1	1	—	8	8
		w	63	—	—	—	—	—	4
		z	345	—	1	1	—	8	12
T751	Ertrinken und nichttödliches Untertauchen	m	43	—	1	—	—	—	3
		w	16	1	1	1	—	—	—
		z	59	1	2	1	—	—	3
T754	Schäden durch elektrischen Strom	m	6	—	—	—	—	—	1
		w	2	—	—	—	—	—	—
		z	8	—	—	—	—	—	1
T80-T88	Komplikationen bei chirurgischen Eingriffen und medizinischer Behandlung, a.n.k.	m	43	—	1	—	—	—	1
		w	51	—	—	—	1	—	—
		z	94	—	1	—	1	—	1
T90-T98	Folgen von Verletzungen, Vergiftungen und sonstigen Auswirkungen äußerer Ursachen	m	20	—	—	—	—	1	—
		w	7	—	—	—	—	—	—
		z	27	—	—	—	—	1	—
V01-Y98	KAPITEL XX: Äußere Ursachen von Morbidität und Mortalität	m	1 607	2	3	5	7	50	67
		w	1 006	1	5	1	2	6	13
		z	2 613	3	8	6	9	56	80
V01-V99	Transportmittelunfälle	m	275	—	—	3	6	32	34
		w	76	—	2	—	1	4	6
		z	351	—	2	3	7	36	40
V01-V09	Fußgänger bei Transportmittelunfall verletzt	m	54	—	—	2	4	8	5
		w	14	—	1	—	—	1	1
		z	68	—	1	2	4	9	6
V10-V19	Ben. eines Fahrrades bei Transport.-mit.-unf. verletzt	m	23	—	—	—	—	—	1
		w	7	—	—	—	—	—	—
		z	30	—	—	—	—	—	1
V20-V29	Ben. eines Motorrades bei Transport.-mit.-unf. verl.	m	58	—	—	—	—	3	7
		w	2	—	—	—	—	—	1
		z	60	—	—	—	—	3	8
V40-V49	Benutzer eines Personenkraftwagens bei Transportmittelunfall verletzt	m	108	—	—	—	1	21	19
		w	45	—	1	—	1	3	4
		z	153	—	1	—	2	24	23
W00-X59	Sonstige äußere Ursachen von Unfallverletzungen	m	607	1	2	1	—	2	6
		w	645	—	3	1	—	1	—
		z	1 252	1	5	2	—	3	6
W00-W19	Stürze	m	330	1	—	1	—	1	—
		w	401	—	1	—	—	1	—
		z	731	1	1	1	—	2	—
W01	Sturz auf gleicher Ebene durch Ausgleiten, Stolpern oder Straucheln	m	10	—	—	—	—	—	—
		w	12	—	—	—	—	—	—
		z	22	—	—	—	—	—	—
W10	Sturz auf oder von Treppen oder Stufen	m	48	—	—	—	—	—	—
		w	58	—	—	—	—	—	—
		z	106	—	—	—	—	—	—
W20-W49	Exposition gegenüber mechanischen Kräften unbelebter Objekte	m	9	—	—	—	—	—	—
		w	2	—	—	—	—	—	—
		z	11	—	—	—	—	—	—

Todesursachen, Altersgruppen und Geschlecht

Personen														ICD-10
bis unter ... Jahren														
25 — 30	30 — 35	35 — 40	40 — 45	45 — 50	50 — 55	55 — 60	60 — 65	65 — 70	70 — 75	75 — 80	80 — 85	85 — 90	90 oder mehr	
5	2	5	7	6	6	5	3	2	3	1	1	3	2	T51-T65
—	2	—	1	1	1	4	2	1	3	2	1	3	1	
5	4	5	8	7	7	9	5	3	6	3	2	6	3	
2	—	2	3	1	3	1	1	—	—	—	—	1	—	T58
—	1	—	—	—	—	1	1	—	—	—	1	—	—	
2	1	2	3	1	3	2	2	—	—	—	1	1	—	
20	9	18	40	41	25	34	24	21	26	14	26	14	8	T66-T78
5	2	4	9	2	3	7	4	6	7	11	6	10	3	
25	11	22	49	43	28	41	28	27	33	25	32	24	11	
17	7	16	30	39	21	28	18	17	21	12	20	10	8	T71
3	2	4	8	—	1	5	2	5	6	8	5	7	3	
20	9	20	38	39	22	33	20	22	27	20	25	17	11	
3	2	2	8	1	3	5	3	3	3	1	4	1	—	T751
1	—	—	1	1	2	1	2	—	—	1	1	3	—	
4	2	2	9	2	5	6	5	3	3	2	5	4	—	
—	—	—	—	—	1	—	—	1	1	—	1	1	—	T754
1	—	—	—	—	—	1	—	—	—	—	—	—	—	
1	—	—	—	—	1	1	—	1	1	—	1	1	—	
—	1	1	1	—	1	1	3	2	5	8	7	8	3	T80-T88
—	—	—	1	—	—	—	4	1	4	9	14	10	7	
—	1	1	2	—	1	1	7	3	9	17	21	18	10	
1	—	—	3	1	2	—	3	2	3	2	1	1	—	T90-T98
—	—	—	—	—	—	—	1	—	—	1	1	2	2	
1	—	—	3	1	2	—	4	2	3	3	2	3	2	
62	48	71	115	118	98	109	106	88	136	132	173	148	69	V01-Y98
14	14	22	32	30	27	41	25	45	62	96	176	233	161	
76	62	93	147	148	125	150	131	133	198	228	349	381	230	
13	7	19	18	27	21	14	16	14	18	13	11	6	3	V01-V99
4	2	3	5	6	3	4	3	6	7	6	10	3	1	
17	9	22	23	33	24	18	19	20	25	19	21	9	4	
3	1	—	1	4	4	2	1	3	3	6	5	1	1	V01-V09
—	—	—	—	1	1	—	—	1	2	1	4	—	1	
3	1	—	1	5	5	2	1	4	5	7	9	1	2	
1	1	1	—	3	2	1	2	3	5	—	2	1	—	V10-V19
—	—	—	—	—	—	—	1	3	2	—	1	—	—	
1	1	1	—	3	2	1	3	6	7	—	3	1	—	
5	2	6	6	10	5	5	4	3	2	—	—	—	—	V20-V29
—	—	—	—	—	1	—	—	—	—	—	—	—	—	
5	2	6	6	10	6	5	4	3	2	—	—	—	—	
4	3	12	7	7	6	4	4	3	2	6	4	4	1	V40-V49
4	1	2	4	5	1	3	2	2	3	3	4	2	—	
8	4	14	11	12	7	7	6	5	5	9	8	6	1	
11	15	11	28	19	28	23	30	26	61	81	110	101	51	W00-X59
—	2	2	2	7	4	6	10	20	38	65	140	205	139	
11	17	13	30	26	32	29	40	46	99	146	250	306	190	
1	—	2	6	6	17	11	19	15	37	56	69	60	28	W00-W19
—	—	1	—	1	2	3	6	12	23	42	98	127	84	
1	—	3	6	7	19	14	25	27	60	98	167	187	112	
—	—	—	—	—	—	—	1	1	—	1	2	2	3	W01
—	—	—	—	—	—	—	—	—	—	3	5	3	1	
—	—	—	—	—	—	—	1	1	—	4	7	5	4	
—	—	1	2	1	6	2	4	3	5	8	6	8	2	W10
—	—	1	—	—	—	3	2	2	3	9	16	17	5	
—	—	2	2	1	6	5	6	5	8	17	22	25	7	
—	—	2	2	—	—	1	1	2	—	—	1	—	—	W20-W49
—	—	—	—	1	—	—	—	1	—	—	—	—	—	
—	—	2	2	1	—	1	1	3	—	—	1	—	—	

2. Gestorbene 2009 nach ausgewählten

ICD-10	Todesursache	Geschlecht	Gestorbene						
			ins-gesamt	davon im Alter von ...					
				unter 1 Jahr	1-5	5-10	10-15	15-20	20-25
W50-W64	Exposition gegenüber mechanischen Kräften belebter Objekte	m	—	—	—	—	—	—	—
		w	1	—	—	—	—	—	—
		z	1	—	—	—	—	—	—
W65-W74	Unfälle durch Ertrinken und Untergehen	m	15	—	1	—	—	—	—
		w	4	—	1	1	—	—	—
		z	19	—	2	1	—	—	—
W85-W99	Exposition gegenüber elektrischem Strom, Strahlung und extremer Temperatur der Umgebungsluft sowie extremem Druck	m	4	—	—	—	—	—	1
		w	—	—	—	—	—	—	—
		z	4	—	—	—	—	—	1
X00-X09	Exposition gegenüber Rauch, Feuer und Flammen	m	16	—	—	—	—	—	—
		w	17	—	—	—	—	—	—
		z	33	—	—	—	—	—	—
X00	Exposition gegenüber nicht unter Kontrolle stehendem Feuer in Gebäuden oder Bauwerken	m	11	—	—	—	—	—	—
		w	16	—	—	—	—	—	—
		z	27	—	—	—	—	—	—
X30-X39	Exposition gegenüber Naturkräften	m	8	—	—	—	—	—	—
		w	4	—	—	—	—	—	—
		z	12	—	—	—	—	—	—
X40-X49	Akzidentelle Vergiftung durch und Exposition gegenüber schädliche(n) Substanzen	m	56	—	—	—	—	—	5
		w	15	—	—	—	—	—	—
		z	71	—	—	—	—	—	5
X60-X84	Vorsätzliche Selbstbeschädigung	m	591	—	—	—	1	12	21
		w	178	—	—	—	—	—	7
		z	769	—	—	—	1	12	28
X60	Vorsätzliche Selbstvergiftung durch und Exposition gegenüber nichtopioidhaltige(n) Analgetika, Antipyretika und Antirheumatika	m	3	—	—	—	—	—	—
		w	1	—	—	—	—	—	—
		z	4	—	—	—	—	—	—
X61	Vorsätzliche Selbstvergiftung durch und Exposition gegenüber Antiepileptika, Hypnotika, Antiparkinsonmittel(n) und psychotrope(n) Substanzen, a.n.k.	m	19	—	—	—	—	—	—
		w	19	—	—	—	—	—	—
		z	38	—	—	—	—	—	—
X62	Vorsätzliche Selbstvergiftung durch und Exposition gegenüber Betäubungsmittel(n) und Psychodysleptika (Halluzinogene(n)), a.n.k.	m	6	—	—	—	—	—	—
		w	5	—	—	—	—	—	—
		z	11	—	—	—	—	—	—
X63	Vorsätzliche Selbstvergiftung durch und Exposition gegenüber sonstige(n) Arzneimittel(n) mit Wirkung auf das autonome Nervensystem	m	—	—	—	—	—	—	—
		w	1	—	—	—	—	—	—
		z	1	—	—	—	—	—	—
X64	Vorsätzliche Selbstvergiftung durch und Exposition gegenüber sonstige(n) und n.n.bez.(n) Arzneimittel(n), Drogen und biologisch aktive(n) Substanzen	m	26	—	—	—	—	—	1
		w	24	—	—	—	—	—	—
		z	50	—	—	—	—	—	1
X67	Vorsätzliche Selbstvergiftung durch und Exposition gegenüber sonstige(n) Gase(n) und Dämpfe(n)	m	16	—	—	—	—	2	—
		w	3	—	—	—	—	—	—
		z	19	—	—	—	—	2	—
X70	Vorsätzliche Selbstbeschädigung durch Erhängen, Strangulierung oder Ersticken	m	268	—	—	—	—	8	8
		w	47	—	—	—	—	—	4
		z	315	—	—	—	—	8	12
X71	Vorsätzliche Selbstbeschädigung durch Ertrinken und Untergehen	m	18	—	—	—	—	—	1
		w	5	—	—	—	—	—	—
		z	23	—	—	—	—	—	1
X72	Vorsätzliche Selbstbeschädigung durch Handfeuerwaffe	m	14	—	—	—	—	—	—
		w	—	—	—	—	—	—	—
		z	14	—	—	—	—	—	—
X73	Vorsätzliche Selbstbeschädigung durch Gewehr, Schrotflinte oder schwerere Feuerwaffe (Schußwaffe)	m	7	—	—	—	—	—	—
		w	—	—	—	—	—	—	—
		z	7	—	—	—	—	—	—
X80	Vorsätzliche Selbstbeschädigung durch Sturz in die Tiefe	m	71	—	—	—	1	1	2
		w	30	—	—	—	—	—	2
		z	101	—	—	—	1	1	4

Todesursachen, Altersgruppen und Geschlecht

Personen														ICD-10
bis unter ... Jahren														
25 — 30	30 — 35	35 — 40	40 — 45	45 — 50	50 — 55	55 — 60	60 — 65	65 — 70	70 — 75	75 — 80	80 — 85	85 — 90	90 oder mehr	
—	—	—	—	—	—	—	—	—	—	—	—	—	—	W50-W64
—	—	—	—	—	—	—	—	—	—	—	—	—	1	—
—	—	—	—	—	—	—	—	—	—	—	—	—	1	—
1	—	1	2	1	1	—	1	1	3	2	1	—	—	W65-W74
—	—	—	—	—	—	—	1	—	—	—	—	—	1	—
1	—	1	2	1	1	—	2	1	3	2	1	1	—	—
—	—	—	—	—	1	—	—	1	1	—	—	—	—	W85-W99
—	—	—	—	—	—	—	—	—	—	—	—	—	—	—
—	—	—	—	—	1	—	—	1	1	—	—	—	—	—
—	2	1	1	1	1	1	3	—	—	—	2	3	1	X00-X09
—	1	—	2	—	—	1	2	—	2	2	3	4	—	—
—	3	1	3	1	1	2	5	—	2	2	5	7	1	—
—	1	1	—	—	1	1	2	—	—	—	1	3	1	X00
—	1	—	2	—	—	1	2	—	2	1	3	4	—	—
—	2	1	2	—	1	2	4	—	2	1	4	7	1	—
—	2	—	—	—	—	1	—	—	1	1	1	2	—	X30-X39
—	—	—	—	—	—	—	—	—	—	2	—	2	—	—
—	2	—	—	—	—	1	—	—	1	3	1	4	—	—
9	11	5	13	7	2	2	—	—	—	—	—	2	—	X40-X49
—	1	1	—	4	1	1	—	—	—	3	—	4	—	—
9	12	6	13	11	3	3	—	—	—	3	—	6	—	—
31	24	36	60	68	42	62	47	44	42	27	37	25	12	X60-X84
7	7	14	21	15	15	25	4	15	9	13	8	11	7	—
38	31	50	81	83	57	87	51	59	51	40	45	36	19	—
1	—	—	—	—	—	—	1	—	1	—	—	—	—	X60
—	—	—	—	—	—	—	—	—	—	—	1	—	—	—
1	—	—	—	—	—	—	1	—	1	—	1	—	—	—
—	2	—	1	4	—	4	1	—	1	—	3	2	1	X61
1	1	1	2	1	2	2	1	3	—	1	1	—	3	—
1	3	1	3	5	2	6	2	3	1	1	4	2	4	—
1	—	—	2	2	—	—	1	—	—	—	—	—	—	X62
—	—	—	—	1	1	1	—	1	1	—	—	—	—	—
1	—	—	2	3	1	1	1	1	1	—	—	—	—	—
—	—	—	—	—	—	—	—	—	—	—	—	—	—	X63
—	—	—	—	—	—	—	—	—	—	1	—	—	—	—
—	—	—	—	—	—	—	—	—	—	1	—	—	—	—
2	3	1	3	4	2	3	—	2	2	1	—	1	1	X64
—	—	3	2	3	2	6	—	3	—	2	—	2	1	—
2	3	4	5	7	4	9	—	5	2	3	—	3	2	—
4	—	2	2	1	3	1	—	—	1	—	—	—	—	X67
—	1	—	—	—	—	—	—	—	1	—	1	—	—	—
4	1	2	2	1	3	1	—	—	2	—	1	—	—	—
17	8	17	31	38	20	24	18	16	21	10	18	8	6	X70
3	—	4	7	—	1	6	1	3	3	7	3	4	1	—
20	8	21	38	38	21	30	19	19	24	17	21	12	7	—
1	1	1	3	—	1	3	1	2	—	—	3	1	—	X71
—	—	—	—	1	1	1	—	—	—	1	—	1	—	—
1	1	1	3	1	2	4	1	2	—	1	3	2	—	—
—	—	—	—	2	—	2	3	—	2	3	1	1	—	X72
—	—	—	—	—	—	—	—	—	—	—	—	—	—	—
—	—	—	—	2	—	2	3	—	2	3	1	1	—	—
—	1	—	1	1	—	1	—	—	1	1	—	1	—	X73
—	—	—	—	—	—	—	—	—	—	—	—	—	—	—
—	1	—	1	1	—	1	—	—	1	1	—	1	—	—
1	3	6	3	6	8	11	5	8	3	5	2	3	3	X80
1	4	1	6	2	3	1	2	3	1	—	2	1	1	—
2	7	7	9	8	11	12	7	11	4	5	4	4	4	—

2. Gestorbene 2009 nach ausgewählten

ICD-10	Todesursache	Geschlecht	Gestorbene						
			ins- gesamt	davon im Alter von ...					20
				unter 1 Jahr	1 5	5 10	10 15	15 20	
				—	—	—	—	—	—
				5	10	15	20	25	
X85-Y09	Tätlicher Angriff	m	19	1	—	1	—	1	3
		w	21	—	—	—	—	1	—
		z	40	1	—	1	—	2	3
Y10-Y34	Ereignis, dessen nähere Umstände unbestimmt sind	m	44	—	—	—	—	1	2
		w	24	1	—	—	—	—	—
		z	68	1	—	—	—	1	2
Y40-Y84	Komplikationen bei der medizinischen und chirurgischen Behandlung	m	50	—	1	—	—	1	1
		w	55	—	—	—	1	—	—
		z	105	—	1	—	1	1	1
Y85-Y89	Folgezustände äußerer Ursachen von Morbidität und Mortalität	m	20	—	—	—	—	1	—
		w	7	—	—	—	—	—	—
		z	27	—	—	—	—	1	—
A00-T98	Insgesamt	m	28 757	93	25	15	16	65	98
		w	31 919	75	18	12	13	23	36
		z	60 676	168	43	27	29	88	134

Todesursachen, Altersgruppen und Geschlecht

Personen														ICD-10
bis unter ... Jahren														
25 — 30	30 — 35	35 — 40	40 — 45	45 — 50	50 — 55	55 — 60	60 — 65	65 — 70	70 — 75	75 — 80	80 — 85	85 — 90	90 oder mehr	
2	—	3	1	1	1	1	1	—	—	—	2	1	—	X85-Y09
1	3	2	2	1	3	3	—	—	2	—	2	—	1	1
3	3	5	3	2	4	4	1	—	2	—	4	1	1	1
4	1	1	4	1	3	7	5	—	4	—	5	6	—	Y10-Y34
2	—	1	1	—	2	3	3	1	1	2	1	2	4	4
6	1	2	5	1	5	10	8	1	5	2	6	8	4	4
—	1	1	1	—	1	2	4	2	8	9	7	8	3	Y40-Y84
—	—	—	1	1	—	—	4	3	5	9	14	10	7	7
—	1	1	2	1	1	2	8	5	13	18	21	18	10	10
1	—	—	3	1	2	—	3	2	3	2	1	1	—	Y85-Y89
—	—	—	—	—	—	—	1	—	—	1	1	2	2	2
1	—	—	3	1	2	—	4	2	3	3	2	3	2	2
110	102	207	400	724	1 017	1 466	1 838	2 995	4 110	4 368	5 138	4 011	1 959	A00-T98
43	57	130	239	406	558	839	1 004	1 605	2 546	3 425	6 073	8 250	6 567	
153	159	337	639	1 130	1 575	2 305	2 842	4 600	6 656	7 793	11 211	12 261	8 526	

3. Gestorbene Säuglinge 2009 nach ausgewählten Todesursachen, Lebensdauer und Geschlecht

ICD-10	Todesursache	Geschlecht	Gestorbene Säuglinge				
			ins-gesamt	davon nach Lebensdauer in Stunden/Tagen			
				unter 24 Stunden	24 Stunden – 7 Tage	7 Tage – 28 Tage	28 Tage – unter 1 Jahr
A00-B99	KAPITEL I: Bestimmte infektiöse und parasitäre Krankheiten	m	1	—	—	1	—
		w	—	—	—	—	—
		z	1	—	—	1	—
A00-A09	Infektiöse Darmkrankheiten	m	—	—	—	—	—
		w	—	—	—	—	—
		z	—	—	—	—	—
C00-D48	KAPITEL II: Neubildungen	m	2	—	—	—	2
		w	—	—	—	—	—
		z	2	—	—	—	2
E00-E90	KAPITEL IV: Endokrine, Ernährungs- und Stoffwechselkrankheiten	m	1	—	—	—	1
		w	1	—	—	—	1
		z	2	—	—	—	2
G00-G99	KAPITEL VI: Krankheiten des Nervensystems	m	—	—	—	—	—
		w	2	—	—	—	2
		z	2	—	—	—	2
I00-I99	KAPITEL IX: Krankheiten des Kreislaufsystems	m	—	—	—	—	—
		w	1	1	—	—	—
		z	1	1	—	—	—
J00-J99	KAPITEL X: Krankheiten des Atmungssystems	m	—	—	—	—	—
		w	1	—	—	—	1
		z	1	—	—	—	1
J09-J18	Grippe und Pneumonie	m	—	—	—	—	—
		w	1	—	—	—	1
		z	1	—	—	—	1
P00-P96	KAPITEL XVI: Bestimmte Zustände, die ihren Ursprung in der Perinatalperiode haben	m	42	23	7	6	6
		w	35	21	4	6	4
		z	77	44	11	12	10
P00-P04	Schädigung des Feten und Neugeborenen durch mütterliche Faktoren und durch Komplikationen bei Schwangerschaft, Wehentätigkeit und Entbindung	m	4	4	—	—	—
		w	5	5	—	—	—
		z	9	9	—	—	—
P01	Schädigung des Feten und Neugeborenen durch mütterliche Schwangerschaftskomplikationen	m	1	1	—	—	—
		w	2	2	—	—	—
		z	3	3	—	—	—
P02	Schädigung des Feten und Neugeborenen durch Komplikationen von Plazenta, Nabelschnur und Eihäuten	m	3	3	—	—	—
		w	3	3	—	—	—
		z	6	6	—	—	—
P05-P08	Störungen im Zusammenhang mit der Schwangerschaftsdauer und dem fetalen Wachstum	m	22	13	6	2	1
		w	20	14	2	3	1
		z	42	27	8	5	2
P07	Störungen im Zusammenhang mit kurzer Schwangerschaftsdauer und niedrigem Geburtsgewicht, a.n.k.	m	22	13	6	2	1
		w	19	13	2	3	1
		z	41	26	8	5	2
P070	Neugeborenes mit extrem niedrigem Geburtsgewicht	m	17	11	3	2	1
		w	17	13	1	2	1
		z	34	24	4	4	2
P071	Neugeborenes mit sonstigem niedrigem Geburtsgewicht	m	1	1	—	—	—
		w	2	—	1	1	—
		z	3	1	1	1	—
P072	Neugeborenes mit extremer Unreife	m	4	1	3	—	—
		w	—	—	—	—	—
		z	4	1	3	—	—
P21	Asphyxie unter der Geburt	m	1	1	—	—	—
		w	2	1	—	—	1
		z	3	2	—	—	1
P22	Atemnot (Respiratory distress) beim Neugeborenen	m	—	—	—	—	—
		w	—	—	—	—	—
		z	—	—	—	—	—

3. Gestorbene Säuglinge 2009 nach ausgewählten Todesursachen, Lebensdauer und Geschlecht

ICD-10	Todesursache	Geschlecht	Gestorbene Säuglinge				
			ins-gesamt	davon nach Lebensdauer in Stunden/Tagen			
				unter 24 Stunden	24 Stunden – 7 Tage	7 Tage – 28 Tage	28 Tage – unter 1 Jahr
P35-P39	Infektionen, die für die Perinatalperiode spezifisch sind	m	—	—	—	—	—
		w	—	—	—	—	—
		z	—	—	—	—	—
P50-P61	Hämorrhagische und hämatologische Krankheiten beim Feten und Neugeborenen	m	2	—	—	2	—
		w	—	—	—	—	—
		z	2	—	—	2	—
P75-P78	Krankheiten des Verdauungssystems beim Feten und Neugeborenen	m	4	—	1	1	2
		w	4	—	—	3	1
		z	8	—	1	4	3
P80-P83	Krankheitszustände mit Beteiligung der Haut und der Temperaturregulation beim Feten und Neugeborenen	m	—	—	—	—	—
		w	1	1	—	—	—
		z	1	1	—	—	—
Q00-Q99	KAPITEL XVII: Angeborene Fehlbildungen, Deformitäten und Chromosomenanomalien	m	29	8	3	5	13
		w	23	7	1	6	9
		z	52	15	4	11	22
Q00-Q07	Angeborene Fehlbildungen des Nervensystems	m	2	—	—	—	2
		w	2	—	—	—	2
		z	4	—	—	—	4
Q20-Q28	Angeborene Fehlbildungen des Kreislaufsystems	m	7	—	—	3	4
		w	9	2	—	4	3
		z	16	2	—	7	7
Q23	Angeborene Fehlbildungen der Aorten- und der Mitralklappe	m	1	—	—	1	—
		w	2	—	—	1	1
		z	3	—	—	2	1
Q234	Hypoplastisches Linksherzsyndrom	m	1	—	—	1	—
		w	2	—	—	1	1
		z	3	—	—	2	1
Q30-Q34	Angeborene Fehlbildungen des Atmungssystems	m	3	2	—	—	1
		w	3	1	—	—	2
		z	6	3	—	—	3
Q33	Angeborene Fehlbildungen der Lunge	m	2	2	—	—	—
		w	2	1	—	—	1
		z	4	3	—	—	1
Q60-Q64	Angeborene Fehlbildungen des Harnsystems	m	4	2	1	1	—
		w	—	—	—	—	—
		z	4	2	1	1	—
Q60	Nierenagenesie und sonstige Reduktionsdefekte der Niere	m	2	2	—	—	—
		w	—	—	—	—	—
		z	2	2	—	—	—
Q790	Angeborene Zwerchfellhernie	m	1	1	—	—	—
		w	1	1	—	—	—
		z	2	2	—	—	—
Q897	Multiple angeborene Fehlbildungen, a.n.k.	m	1	—	—	—	1
		w	1	1	—	—	—
		z	2	1	—	—	1
Q90-Q99	Chromosomenanomalien, anderenorts nicht klassifiziert	m	6	1	1	1	3
		w	2	—	1	—	1
		z	8	1	2	1	4
Q90	Down-Syndrom	m	3	—	—	1	2
		w	1	—	—	—	1
		z	4	—	—	1	3
Q91	Edwards-Syndrom und Patau-Syndrom	m	3	1	1	—	1
		w	1	—	1	—	—
		z	4	1	2	—	1
R00-R99	KAPITEL XVIII: Symptome und abnorme klinische und Laborbefunde, die a.n.k. sind	m	16	1	—	2	13
		w	11	1	—	—	10
		z	27	2	—	2	23

3. Gestorbene Säuglinge 2009 nach ausgewählten Todesursachen, Lebensdauer und Geschlecht

ICD-10	Todesursache	Geschlecht	Gestorbene Säuglinge				
			ins- gesamt	davon nach Lebensdauer in Stunden/Tagen			
				unter 24 Stunden	24 Stunden – 7 Tage	7 Tage – 28 Tage	28 Tage – unter 1 Jahr
R95	Plötzlicher Kindstod	m	13	—	—	2	11
		w	9	—	—	—	9
		z	22	—	—	2	20
S00-T98	KAPITEL XIX: Verletzungen, Vergiftungen und bestimmte andere Folgen äußerer Ursachen	m	2	1	—	—	1
		w	1	—	—	—	1
		z	3	1	—	—	2
V01-Y98	KAPITEL XX: Äußere Ursachen von Morbidität und Mortalität	m	2	1	—	—	1
		w	1	—	—	—	1
		z	3	1	—	—	2
A00-T98	I n s g e s a m t	m	93	33	10	14	36
		w	75	30	5	12	28
		z	168	63	15	26	64

3a. Gestorbene Säuglinge 2009 nach ausgewählten Todesursachen, Sterbeziffern, Lebensdauer und Geschlecht

ICD-10	Todesursache	Geschlecht	Sterbeziffern				
			insgesamt	davon nach Lebensdauer in Stunden/Tagen			
				unter 24 Stunden	24 Stunden – 7 Tage	7 Tage – 28 Tage	28 Tage – unter 1 Jahr
A00-B99	KAPITEL I: Bestimmte infektiöse und parasitäre Krankheiten	m	3,8	—	—	3,8	—
		w	—	—	—	—	—
		z	2,0	—	—	2,0	—
A00-A09	Infektiöse Darmkrankheiten	m	—	—	—	—	—
		w	—	—	—	—	—
		z	—	—	—	—	—
C00-D48	KAPITEL II: Neubildungen	m	7,7	—	—	—	7,7
		w	—	—	—	—	—
		z	3,9	—	—	—	3,9
E00-E90	KAPITEL IV: Endokrine, Ernährungs- und Stoffwechselkrankheiten	m	3,8	—	—	—	3,8
		w	4,1	—	—	—	4,1
		z	3,9	—	—	—	3,9
G00-G99	KAPITEL VI: Krankheiten des Nervensystems	m	—	—	—	—	—
		w	8,1	—	—	—	8,1
		z	3,9	—	—	—	3,9
I00-I99	KAPITEL IX: Krankheiten des Kreislaufsystems	m	—	—	—	—	—
		w	4,1	4,1	—	—	—
		z	2,0	2,0	—	—	—
J00-J99	KAPITEL X: Krankheiten des Atmungssystems	m	—	—	—	—	—
		w	4,1	—	—	—	4,1
		z	2,0	—	—	—	2,0
J09-J18	Grippe und Pneumonie	m	—	—	—	—	—
		w	4,1	—	—	—	4,1
		z	2,0	—	—	—	2,0
P00-P96	KAPITEL XVI: Bestimmte Zustände, die ihren Ursprung in der Perinatalperiode haben	m	161,0	88,2	26,8	23,0	23,0
		w	141,9	85,2	16,2	24,3	16,2
		z	151,7	86,7	21,7	23,6	19,7
P00-P04	Schädigung des Feten und Neugeborenen durch mütterliche Faktoren und durch Komplikationen bei Schwangerschaft, Wehentätigkeit und Entbindung	m	15,3	15,3	—	—	—
		w	20,3	20,3	—	—	—
		z	17,7	17,7	—	—	—
P01	Schädigung des Feten und Neugeborenen durch mütterliche Schwangerschaftskomplikationen	m	3,8	3,8	—	—	—
		w	8,1	8,1	—	—	—
		z	5,9	5,9	—	—	—
P02	Schädigung des Feten und Neugeborenen durch Komplikationen von Plazenta, Nabelschnur und Eihäuten	m	11,5	11,5	—	—	—
		w	12,2	12,2	—	—	—
		z	11,8	11,8	—	—	—
P05-P08	Störungen im Zusammenhang mit der Schwangerschaftsdauer und dem fetalen Wachstum	m	84,3	49,8	23,0	7,7	3,8
		w	81,1	56,8	8,1	12,2	4,1
		z	82,8	53,2	15,8	9,9	3,9
P07	Störungen im Zusammenhang mit kurzer Schwangerschaftsdauer und niedrigem Geburtsgewicht, a.n.k.	m	84,3	49,8	23,0	7,7	3,8
		w	77,0	52,7	8,1	12,2	4,1
		z	80,8	51,2	15,8	9,9	3,9
P070	Neugeborenes mit extrem niedrigem Geburtsgewicht	m	65,2	42,2	11,5	7,7	3,8
		w	68,9	52,7	4,1	8,1	4,1
		z	67,0	47,3	7,9	7,9	3,9
P071	Neugeborenes mit sonstigem niedrigem Geburtsgewicht	m	3,8	3,8	—	—	—
		w	8,1	—	4,1	4,1	—
		z	5,9	2,0	2,0	2,0	—
P072	Neugeborenes mit extremer Unreife	m	15,3	3,8	11,5	—	—
		w	—	—	—	—	—
		z	7,9	2,0	5,9	—	—
P21	Asphyxie unter der Geburt	m	3,8	3,8	—	—	—
		w	8,1	4,1	—	—	4,1
		z	5,9	3,9	—	—	2,0
P22	Atemnot (Respiratory distress) beim Neugeborenen	m	—	—	—	—	—
		w	—	—	—	—	—
		z	—	—	—	—	—

3a. Gestorbene Säuglinge 2009 nach ausgewählten Todesursachen, Sterbeziffern, Lebensdauer und Geschlecht

ICD-10	Todesursache	Geschlecht	Sterbeziffern				
			ins-gesamt	davon nach Lebensdauer in Stunden/Tagen			
				unter 24 Stunden	24 Stunden – 7 Tage	7 Tage – 28 Tage	28 Tage – unter 1 Jahr
P35-P39	Infektionen, die für die Perinatalperiode spezifisch sind	m	—	—	—	—	—
		w	—	—	—	—	—
		z	—	—	—	—	—
P50-P61	Hämorrhagische und hämatologische Krankheiten beim Feten und Neugeborenen	m	7,7	—	—	7,7	—
		w	—	—	—	—	—
		z	3,9	—	—	3,9	—
P75-P78	Krankheiten des Verdauungssystems beim Feten und Neugeborenen	m	15,3	—	3,8	3,8	7,7
		w	16,2	—	—	12,2	4,1
		z	15,8	—	2,0	7,9	5,9
P80-P83	Krankheitszustände mit Beteiligung der Haut und der Temperaturregulation beim Feten und Neugeborenen	m	—	—	—	—	—
		w	4,1	4,1	—	—	—
		z	2,0	2,0	—	—	—
Q00-Q99	KAPITEL XVII: Angeborene Fehlbildungen, Deformitäten und Chromosomenanomalien	m	111,2	30,7	11,5	19,2	49,8
		w	93,3	28,4	4,1	24,3	36,5
		z	102,5	29,6	7,9	21,7	43,4
Q00-Q07	Angeborene Fehlbildungen des Nervensystems	m	7,7	—	—	—	7,7
		w	8,1	—	—	—	8,1
		z	7,9	—	—	—	7,9
Q20-Q28	Angeborene Fehlbildungen des Kreislaufsystems	m	26,8	—	—	11,5	15,3
		w	36,5	8,1	—	16,2	12,2
		z	31,5	3,9	—	13,8	13,8
Q23	Angeborene Fehlbildungen der Aorten- und der Mitralklappe	m	3,8	—	—	3,8	—
		w	8,1	—	—	4,1	4,1
		z	5,9	—	—	3,9	2,0
Q234	Hypoplastisches Linksherzsyndrom	m	3,8	—	—	3,8	—
		w	8,1	—	—	4,1	4,1
		z	5,9	—	—	3,9	2,0
Q30-Q34	Angeborene Fehlbildungen des Atmungssystems	m	11,5	7,7	—	—	3,8
		w	12,2	4,1	—	—	8,1
		z	11,8	5,9	—	—	5,9
Q33	Angeborene Fehlbildungen der Lunge	m	7,7	7,7	—	—	—
		w	8,1	4,1	—	—	4,1
		z	7,9	5,9	—	—	2,0
Q60-Q64	Angeborene Fehlbildungen des Harnsystems	m	15,3	7,7	3,8	3,8	—
		w	—	—	—	—	—
		z	7,9	3,9	2,0	2,0	—
Q60	Nierenagenesie und sonstige Reduktionsdefekte der Niere	m	7,7	7,7	—	—	—
		w	—	—	—	—	—
		z	3,9	3,9	—	—	—
Q790	Angeborene Zwerchfellhernie	m	3,8	3,8	—	—	—
		w	4,1	4,1	—	—	—
		z	3,9	3,9	—	—	—
Q897	Multiple angeborene Fehlbildungen, a.n.k.	m	3,8	—	—	—	3,8
		w	4,1	4,1	—	—	—
		z	3,9	2,0	—	—	2,0
Q90-Q99	Chromosomenanomalien, anderenorts nicht klassifiziert	m	23,0	3,8	3,8	3,8	11,5
		w	8,1	—	4,1	—	4,1
		z	15,8	2,0	3,9	2,0	7,9
Q90	Down-Syndrom	m	11,5	—	—	3,8	7,7
		w	4,1	—	—	—	4,1
		z	7,9	—	—	2,0	5,9
Q91	Edwards-Syndrom und Patau-Syndrom	m	11,5	3,8	3,8	—	3,8
		w	4,1	—	4,1	—	—
		z	7,9	2,0	3,9	—	2,0
R00-R99	KAPITEL XVIII: Symptome und abnorme klinische und Laborbefunde, die a.n.k. sind	m	61,3	3,8	—	7,7	49,8
		w	44,6	4,1	—	—	40,5
		z	53,2	3,9	—	3,9	45,3

3a. Gestorbene Säuglinge 2009 nach ausgewählten Todesursachen, Sterbeziffern, Lebensdauer und Geschlecht

ICD-10	Todesursache	Geschlecht	Sterbeziffern				
			ins-gesamt	davon nach Lebensdauer in Stunden/Tagen			
				unter 24 Stunden	24 Stunden – 7 Tage	7 Tage – 28 Tage	28 Tage – unter 1 Jahr
R95	Plötzlicher Kindstod	m	49,8	—	—	7,7	42,2
		w	36,5	—	—	—	36,5
		z	43,4	—	—	3,9	39,4
S00-T98	KAPITEL XIX: Verletzungen, Vergiftungen und bestimmte andere Folgen äußerer Ursachen	m	7,7	3,8	—	—	3,8
		w	4,1	—	—	—	4,1
		z	5,9	2,0	—	—	3,9
V01-Y98	KAPITEL XX: Äußere Ursachen von Morbidität und Mortalität	m	7,7	3,8	—	—	3,8
		w	4,1	—	—	—	4,1
		z	5,9	2,0	—	—	3,9
A00-T98	I n s g e s a m t	m	356,6	126,5	38,3	53,7	138,0
		w	304,1	121,6	20,3	48,7	113,5
		z	331,1	124,2	29,6	51,2	126,1

4. Gestorbene 2009 nach ausgewählten

ICD-10	Todesursache	Geschlecht	Darmstadt, Wissenschaftsst.	Frankfurt am Main, St.	Offenbach am Main, St.	Wiesbaden, Landeshauptst.	Bergstraße
C00–C97	Bösartige Neubildungen	m	173	826	131	394	366
		w	164	741	115	331	303
		z	337	1 567	246	725	669
C15-C26	Bösartige Neubildungen der Verdauungsorgane	m	58	270	42	125	122
		w	53	189	38	90	100
		z	111	459	80	215	222
C30-C39	Bösartige Neubildungen der Atmungsorgane und sonstiger intrathorakaler Organe	m	41	203	35	96	95
		w	23	138	22	62	36
		z	64	341	57	158	131
C50	Bösartige Neubildung der Brustdrüse	m	—	1	1	2	1
		w	24	140	20	64	51
		z	24	141	21	66	52
C60-C63	Bösartige Neubildungen der männlichen Genitalorgane	m	23	77	19	40	40
		w	—	—	—	—	—
		z	23	77	19	40	40
E10-E14	Diabetes mellitus	m	19	68	12	35	41
		w	26	91	14	49	52
		z	45	159	26	84	93
I00-I99	KAPITEL IX: Krankheiten des Kreislaufsystems	m	227	826	153	406	452
		w	366	1 220	210	588	652
		z	593	2 046	363	994	1 104
I20-I25	Ischämische Herzkrankheiten	m	99	408	75	205	209
		w	129	414	70	159	206
		z	228	822	145	364	415
I21	Akuter Myokardinfarkt	m	42	173	34	84	97
		w	44	151	21	65	71
		z	86	324	55	149	168
I22	Rezidivierender Myokardinfarkt	m	4	15	7	8	9
		w	3	7	3	7	4
		z	7	22	10	15	13
I30-I52	Sonstige Formen der Herzkrankheit	m	58	209	31	86	109
		w	101	426	69	196	196
		z	159	635	100	282	305
I60-I69	Zerebrovaskuläre Krankheiten	m	38	111	22	48	81
		w	71	182	28	122	135
		z	109	293	50	170	216
J00-J99	KAPITEL X: Krankheiten des Atmungssystems	m	52	209	48	99	107
		w	56	242	35	110	107
		z	108	451	83	209	214
K00-K93	KAPITEL XI: Krankheiten des Verdauungssystems	m	20	134	26	65	46
		w	37	147	37	80	86
		z	57	281	63	145	132
S00-T98	KAPITEL XIX: Verletzungen, Vergiftungen und bestimmte andere Folgen äusserer Ursachen	m	32	174	26	55	77
		w	28	123	23	40	41
		z	60	297	49	95	118
V01-V99	Transportmittelunfälle	m	4	19	—	9	11
		w	2	7	—	3	3
		z	6	26	—	12	14
W00-W19	Stürze	m	6	27	5	10	17
		w	15	39	9	12	15
		z	21	66	14	22	32
X60-X84	Vorsätzliche Selbstbeschädigung	m	13	63	13	23	27
		w	3	35	4	4	10
		z	16	98	17	27	37
A00–T98 insgesamt		m	618	2 724	472	1 272	1 272
		w	830	3 089	511	1 435	1 454
		z	1 448	5 813	983	2 707	2 726

Todesursachen und Verwaltungsbezirken

Darmstadt-Dieburg	Groß-Gerau	Hochtaunus-kreis	Main-Kinzig-Kreis	Main-Taunus-Kreis	Odenwald-kreis	Offenbach	Rheingau-Taunus-Kreis	ICD-10
373	327	269	600	294	160	470	234	C00–C97
315	260	263	509	223	123	377	204	
688	587	532	1 109	517	283	847	438	
132	121	86	184	100	50	144	86	C15-C26
104	72	68	168	57	43	130	66	
236	193	154	352	157	93	274	152	
87	75	69	156	58	39	104	44	C30-C39
33	49	35	69	30	17	51	37	
120	124	104	225	88	56	155	81	
—	—	2	1	1	—	—	—	C50
50	45	61	89	43	25	66	32	
50	45	63	90	44	25	66	32	
38	25	29	69	39	22	65	31	C60-C63
—	—	—	—	—	—	—	—	
38	25	29	69	39	22	65	31	
32	42	41	70	30	31	32	19	E10-E14
47	52	54	94	36	37	50	42	
79	94	95	164	66	68	82	61	
439	444	347	696	323	184	507	295	I00-I99
552	580	543	875	396	227	636	420	
991	1 024	890	1 571	719	411	1 143	715	
234	256	165	336	156	87	257	152	I20-I25
185	203	179	314	115	66	237	154	
419	459	344	650	271	153	494	306	
100	84	61	123	63	39	125	58	I21
65	58	54	112	36	32	94	60	
165	142	115	235	99	71	219	118	
12	9	4	14	4	3	8	4	I22
4	5	2	6	3	1	7	2	
16	14	6	20	7	4	15	6	
76	86	93	177	71	45	115	56	I30-I52
165	182	187	274	115	86	192	124	
241	268	280	451	186	131	307	180	
66	56	39	104	51	29	70	47	I60-I69
108	94	84	135	87	33	103	72	
174	150	123	239	138	62	173	119	
103	97	56	140	87	49	99	77	J00-J99
76	89	71	121	73	43	97	51	
179	186	127	261	160	92	196	128	
48	39	34	88	52	25	58	48	K00-K93
63	66	59	104	50	15	78	43	
111	105	93	192	102	40	136	91	
72	61	58	77	46	30	87	51	S00-T98
39	37	40	64	41	14	41	22	
111	98	98	141	87	44	128	73	
13	9	10	15	5	8	17	10	V01-V99
2	3	5	5	2	2	2	1	
15	12	15	20	7	10	19	11	
12	13	11	15	6	5	24	12	W00-W19
14	11	21	26	22	10	15	8	
26	24	32	41	28	15	39	20	
28	24	19	24	20	12	31	21	X60-X84
5	7	1	8	7	—	6	5	
33	31	20	32	27	12	37	26	
1 225	1 188	924	1 949	986	541	1 461	829	A00–T98
1 306	1 276	1 216	2 116	1 006	572	1 529	913	
2 531	2 464	2 140	4 065	1 992	1 113	2 990	1 742	

4. Gestorbene 2008 nach ausgewählten

ICD-10	Todesursache	Geschlecht	Wetterau- kreis	Gießen	Lahn-Dill- Kreis	Limburg- Weilburg	Marburg- Biedenkopf	Vogelsberg- kreis
C00–C97	Bösartige Neubildungen	m	400	326	363	243	322	145
		w	349	290	288	223	263	159
		z	749	616	651	466	585	304
C15-C26	Bösartige Neubildungen der Verdauungsorgane	m	123	110	108	75	104	42
		w	112	95	81	68	78	60
		z	235	205	189	143	182	102
C30-C39	Bösartige Neubildungen der Atmungsorgane und sonstiger intrathorakaler Organe	m	93	92	100	65	76	32
		w	54	38	37	26	26	14
		z	147	130	137	91	102	46
C50	Bösartige Neubildung der Brustdrüse	m	—	—	1	—	—	—
		w	62	54	58	31	47	37
		z	62	54	59	31	47	37
C60-C63	Bösartige Neubildungen der männlichen Genitalorgane	m	53	25	41	24	32	13
		w	—	—	—	—	—	—
		z	53	25	41	24	32	13
E10-E14	Diabetes mellitus	m	52	41	59	40	39	25
		w	80	53	85	35	71	43
		z	132	94	144	75	110	68
I00-I99	KAPITEL IX: Krankheiten des Kreislaufsystems	m	495	412	569	348	418	230
		w	735	580	676	423	515	283
		z	1 230	992	1 245	771	933	513
I20-I25	Ischämische Herzkrankheiten	m	237	221	309	172	196	97
		w	237	227	257	163	169	93
		z	474	448	566	335	365	190
I21	Akuter Myokardinfarkt	m	89	74	130	69	69	36
		w	64	78	73	58	62	37
		z	153	152	203	127	131	73
I22	Rezidivierender Myokardinfarkt	m	11	13	10	12	9	3
		w	4	5	8	4	4	2
		z	15	18	18	16	13	5
I30-I52	Sonstige Formen der Herzkrankheit	m	138	103	107	63	98	64
		w	247	175	182	126	173	93
		z	385	278	289	189	271	157
I60-I69	Zerebrovaskuläre Krankheiten	m	55	47	88	69	63	45
		w	126	85	129	84	82	44
		z	181	132	217	153	145	89
J00-J99	KAPITEL X: Krankheiten des Atmungssystems	m	90	91	118	78	91	54
		w	77	78	93	72	83	31
		z	167	169	211	150	174	85
K00-K93	KAPITEL XI: Krankheiten des Verdauungssystems	m	64	53	61	38	51	24
		w	76	51	58	35	49	28
		z	140	104	119	73	100	52
S00-T98	KAPITEL XIX: Verletzungen, Vergiftungen und bestimmte andere Folgen äusserer Ursachen	m	89	62	66	70	59	38
		w	58	44	42	20	43	19
		z	147	106	108	90	102	57
V01-V99	Transportmittelunfälle	m	14	8	11	13	10	10
		w	4	3	3	—	8	1
		z	18	11	14	13	18	11
W00-W19	Stürze	m	19	11	10	17	16	4
		w	24	13	17	10	13	8
		z	43	24	27	27	29	12
X60-X84	Vorsätzliche Selbstbeschädigung	m	38	26	29	21	16	16
		w	15	8	8	4	6	2
		z	53	34	37	25	22	18
A00–T98 insgesamt		m	1 380	1 136	1 398	944	1 128	576
		w	1 617	1 263	1 453	953	1 252	649
		z	2 997	2 399	2 851	1 897	2 380	1 225

Todesursachen und Verwaltungsbezirken

Kassel, documenta-St.	Fulda	Hersfeld- Rotenburg	Kassel	Schwalm-Eder- Kreis	Waldeck- Frankenberg	Werra-Meißner- Kreis	Land Hessen	ICD-10
291	256	215	379	297	241	198	8 295	C00–C97
255	255	170	320	210	184	147	7 061	
546	511	385	699	507	425	345	15 356	
86	81	78	118	94	75	75	2 689	C15–C26
72	89	57	88	68	64	46	2 158	
158	170	135	206	162	139	121	4 847	
79	69	45	98	69	59	47	2 026	C30–C39
33	18	27	46	13	16	18	968	
112	87	72	144	82	75	65	2 994	
2	—	—	1	1	—	—	14	C50
39	46	28	65	40	34	25	1 283	
41	46	28	66	41	34	25	1 297	
37	28	37	45	44	32	19	947	C60–C63
—	—	—	—	—	—	—	—	
37	28	37	45	44	32	19	947	
35	39	27	72	51	40	23	1 015	E10–E14
45	81	45	86	84	54	35	1 441	
80	120	72	158	135	94	58	2 456	
308	388	299	474	385	390	280	10 296	I00–I99
528	553	369	603	510	514	351	13 907	
836	941	668	1 077	895	904	631	24 203	
136	176	158	232	169	185	136	5 064	I20–I25
175	169	128	181	161	171	113	4 675	
311	345	286	413	330	356	249	9 739	
58	48	62	89	63	68	49	1 988	I21
52	36	33	52	35	50	33	1 526	
110	84	95	141	98	118	82	3 514	
8	6	1	14	8	10	6	212	I22
4	3	—	3	2	6	1	100	
12	9	1	17	10	16	7	312	
81	92	61	110	108	95	60	2 392	I30–I52
164	176	107	190	171	161	106	4 385	
245	268	168	300	279	256	166	6 777	
47	66	41	48	49	51	50	1 481	I60–I69
84	96	69	95	67	90	66	2 371	
131	162	110	143	116	141	116	3 852	
64	75	60	99	87	86	52	2 268	J00–J99
78	66	64	87	56	54	58	2 073	
142	141	124	186	143	140	110	4 341	
61	41	23	52	56	47	27	1 281	K00–K93
40	38	23	54	40	45	30	1 436	
101	79	46	106	96	92	57	2 717	
55	53	40	74	61	50	29	1 607	S00–T98
40	27	23	35	38	27	24	1 006	
95	80	63	109	99	77	53	2 613	
10	10	8	12	14	12	4	275	V01–V99
1	1	1	1	4	2	—	76	
11	11	9	13	18	14	4	351	
10	18	8	22	14	10	7	330	W00–W19
17	15	10	17	14	10	15	401	
27	33	18	39	28	20	22	731	
20	13	18	23	21	17	12	591	X60–X84
4	4	5	9	9	3	5	178	
24	17	23	32	30	20	17	769	
933	992	744	1 313	1 073	980	699	28 757	A00–T98
1 166	1 196	813	1 417	1 103	1 043	741	31 919	
2 099	2 188	1 557	2 730	2 176	2 023	1 440	60 676	

5. Gestorbene 2009 je 100 000 Einwohner nach

ICD-10	Todesursache	Geschlecht	Darmstadt, Wissenschaftsst.	Frankfurt am Main, St.	Offenbach am Main, St.	Wiesbaden, Landeshauptst.	Bergstraße
C00–C97	Bösartige Neubildungen	m	244,2	252,8	219,3	295,2	283,7
		w	228,0	217,0	193,5	230,4	225,9
		z	236,0	234,5	206,4	261,6	254,2
C15–C26	Bösartige Neubildungen der Verdauungsorgane	m	81,9	82,6	70,3	93,6	94,6
		w	73,7	55,3	63,9	62,6	74,5
		z	77,7	68,7	67,1	77,6	84,4
C30–C39	Bösartige Neubildungen der Atmungsorgane und sonstiger intrathorakaler Organe	m	57,9	62,1	58,6	71,9	73,6
		w	32,0	40,4	37,0	43,2	26,8
		z	44,8	51,0	47,8	57,0	49,8
C50	Bösartige Neubildung der Brustdrüse	m	—	0,3	1,7	1,5	0,8
		w	33,4	41,0	33,6	44,5	38,0
		z	16,8	21,1	17,6	23,8	19,8
C60–C63	Bösartige Neubildungen der männlichen Genitalorgane	m	32,5	23,6	31,8	30,0	31,0
		w	—	—	—	—	—
		z	16,1	11,5	15,9	14,4	15,2
E10–E14	Diabetes mellitus	m	26,8	20,8	20,1	26,2	31,8
		w	36,1	26,6	23,6	34,1	38,8
		z	31,5	23,8	21,8	30,3	35,3
I00–I99	KAPITEL IX: Krankheiten des Kreislaufsystems	m	320,4	252,8	256,2	304,2	350,4
		w	508,8	357,2	353,3	409,3	486,0
		z	415,3	306,2	304,6	358,6	419,5
I20–I25	Ischämische Herzkrankheiten	m	139,7	124,9	125,6	153,6	162,0
		w	179,3	121,2	117,8	110,7	153,5
		z	159,7	123,0	121,7	131,3	157,7
I21	Akuter Myokardinfarkt	m	59,3	52,9	56,9	62,9	75,2
		w	61,2	44,2	35,3	45,2	52,9
		z	60,2	48,5	46,2	53,8	63,8
I22	Rezidivierender Myokardinfarkt	m	5,6	4,6	11,7	6,0	7,0
		w	4,2	2,0	5,0	4,9	3,0
		z	4,9	3,3	8,4	5,4	4,9
I30–I52	Sonstige Formen der Herzkrankheit	m	81,9	64,0	51,9	64,4	84,5
		w	140,4	124,7	116,1	136,4	146,1
		z	111,4	95,0	83,9	101,7	115,9
I60–I69	Zerebrovaskuläre Krankheiten	m	53,6	34,0	36,8	36,0	62,8
		w	98,7	53,3	47,1	84,9	100,6
		z	76,3	43,8	42,0	61,3	82,1
J00–J99	KAPITEL X: Krankheiten des Atmungssystems	m	73,4	64,0	80,4	74,2	82,9
		w	77,8	70,9	58,9	76,6	79,8
		z	75,6	67,5	69,6	75,4	81,3
K00–K93	KAPITEL XI: Krankheiten des Verdauungssystems	m	28,2	41,0	43,5	48,7	35,7
		w	51,4	43,0	62,2	55,7	64,1
		z	39,9	42,0	52,9	52,3	50,2
S00–T98	KAPITEL XIX: Verletzungen, Vergiftungen und bestimmte andere Folgen äußerer Ursachen	m	45,2	53,3	43,5	41,2	59,7
		w	38,9	36,0	38,7	27,8	30,6
		z	42,0	44,4	41,1	34,3	44,8
V01–V99	Transportmittelunfälle	m	5,6	5,8	—	6,7	8,5
		w	2,8	2,0	—	2,1	2,2
		z	4,2	3,9	—	4,3	5,3
W00–W19	Stürze	m	8,5	8,3	8,4	7,5	13,2
		w	20,9	11,4	15,1	8,4	11,2
		z	14,7	9,9	11,7	7,9	12,2
X60–X84	Vorsätzliche Selbstbeschädigung	m	18,3	19,3	21,8	17,2	20,9
		w	4,2	10,2	6,7	2,8	7,5
		z	11,2	14,7	14,3	9,7	14,1
A00–T98	Insgesamt	m	872,2	833,7	790,2	952,9	986,0
		w	1 153,8	904,5	859,7	998,8	1 083,8
		z	1 014,1	869,9	824,9	976,7	1 035,9

ausgewählten Todesursachen und Verwaltungsbezirken

Darmstadt-Dieburg	Groß-Gerau	Hochtaunus-kreis	Main-Kinzig-Kreis	Main-Taunus-Kreis	Odenwald-kreis	Offenbach	Rheingau-Taunus-Kreis	ICD-10
260,7	259,7	247,8	299,9	267,2	332,4	284,7	260,7	C00–C97
216,3	203,8	223,8	245,9	191,7	247,8	219,5	218,1	
238,3	231,6	235,3	272,4	228,4	289,5	251,4	239,0	
92,3	96,1	79,2	92,0	90,9	103,9	87,2	95,8	C15–C26
71,4	56,5	57,9	81,2	49,0	86,6	75,7	70,6	
81,8	76,1	68,1	86,5	69,4	95,1	81,3	82,9	
60,8	59,6	63,6	78,0	52,7	81,0	63,0	49,0	C30–C39
22,7	38,4	29,8	33,3	25,8	34,3	29,7	39,6	
41,6	48,9	46,0	55,3	38,9	57,3	46,0	44,2	
—	—	1,8	0,5	0,9	—	—	—	C50
34,3	35,3	51,9	43,0	37,0	50,4	38,4	34,2	
17,3	17,8	27,9	22,1	19,4	25,6	19,6	17,5	
26,6	19,9	26,7	34,5	35,4	45,7	39,4	34,5	C60–C63
—	—	—	—	—	—	—	—	
13,2	9,9	12,8	17,0	17,2	22,5	19,3	16,9	
22,4	33,4	37,8	35,0	27,3	64,4	19,4	21,2	E10–E14
32,3	40,8	46,0	45,4	30,9	74,6	29,1	44,9	
27,4	37,1	42,0	40,3	29,2	69,6	24,3	33,3	
306,9	352,6	319,7	347,9	293,5	382,3	307,1	328,7	I00–I99
379,1	454,7	462,1	422,7	340,4	457,4	370,3	449,0	
343,3	404,0	393,7	385,9	317,6	420,4	339,3	390,1	
163,6	203,3	152,0	168,0	141,8	180,7	155,7	169,4	I20–I25
127,1	159,2	152,3	151,7	98,9	133,0	138,0	164,6	
145,2	181,1	152,2	159,7	119,7	156,5	146,6	167,0	
69,9	66,7	56,2	61,5	57,3	81,0	75,7	64,6	I21
44,6	45,5	46,0	54,1	30,9	64,5	54,7	64,1	
57,2	56,0	50,9	57,7	43,7	72,6	65,0	64,4	
8,4	7,1	3,7	7,0	3,6	6,2	4,8	4,5	I22
2,7	3,9	1,7	2,9	2,6	2,0	4,1	2,1	
5,5	5,5	2,7	4,9	3,1	4,1	4,5	3,3	
53,1	68,3	85,7	88,5	64,5	93,5	69,6	62,4	I30–I52
113,3	142,7	159,1	132,4	98,9	173,3	111,8	132,6	
83,5	105,7	123,9	110,8	82,2	134,0	91,1	98,2	
46,1	44,5	35,9	52,0	46,3	60,2	42,4	52,4	I60–I69
74,2	73,7	71,5	65,2	74,8	66,5	60,0	77,0	
60,3	59,2	54,4	58,7	61,0	63,4	51,4	64,9	
72,0	77,0	51,6	70,0	79,1	101,8	60,0	85,8	J00–J99
52,2	69,8	60,4	58,4	62,8	86,6	56,5	54,5	
62,0	73,4	56,2	64,1	70,7	94,1	58,2	69,8	
33,6	31,0	31,3	44,0	47,3	51,9	35,1	53,5	K00–K93
43,3	51,7	50,2	50,2	43,0	30,2	45,4	46,0	
38,5	41,4	41,1	47,2	45,1	40,9	40,4	49,7	
50,3	48,4	53,4	38,5	41,8	62,3	52,7	56,8	S00–T98
26,8	29,0	34,0	30,9	35,2	28,2	23,9	23,5	
38,5	38,7	43,4	34,6	38,4	45,0	38,0	39,8	
9,1	7,1	9,2	7,5	4,5	16,6	10,3	11,1	V01–V99
1,4	2,4	4,3	2,4	1,7	4,0	1,2	1,1	
5,2	4,7	6,6	4,9	3,1	10,2	5,6	6,0	
8,4	10,3	10,1	7,5	5,5	10,4	14,5	13,4	W00–W19
9,6	8,6	17,9	12,6	18,9	20,1	8,7	8,6	
9,0	9,5	14,2	10,1	12,4	15,3	11,6	10,9	
19,6	19,1	17,5	12,0	18,2	24,9	18,8	23,4	X60–X84
3,4	5,5	0,9	3,9	6,0	—	3,5	5,3	
11,4	12,2	8,8	7,9	11,9	12,3	11,0	14,2	
856,3	943,6	851,3	974,3	896,1	1 124,0	884,9	923,7	A00–T98
896,9	1 000,4	1 034,8	1 022,1	864,8	1 152,5	890,3	976,1	
876,8	972,2	946,7	998,6	880,0	1 138,5	887,6	950,5	

5. Gestorbene 2009 je 100 000 Einwohner nach

ICD-10	Todesursache	Geschlecht	Wetterau- kreis	Gießen	Lahn-Dill- Kreis	Limburg- Weilburg	Marburg- Biedenkopf	Vogelsberg- kreis
C00–C97	Bösartige Neubildungen	m	272,8	262,2	289,5	287,4	261,4	261,0
		w	230,2	221,6	220,9	254,4	205,5	283,0
		z	251,1	241,4	254,5	270,6	232,9	272,1
C15–C26	Bösartige Neubildungen der Verdauungsorgane	m	83,9	88,5	86,1	88,7	84,4	75,6
		w	73,9	72,6	62,1	77,6	60,9	106,8
		z	78,8	80,3	73,9	83,0	72,5	91,3
C30–C39	Bösartige Neubildungen der Atmungsorgane und sonstiger intrathorakaler Organe	m	63,4	74,0	79,8	76,9	61,7	57,6
		w	35,6	29,0	28,4	29,7	20,3	24,9
		z	49,3	50,9	53,6	52,8	40,6	41,2
C50	Bösartige Neubildung der Brustdrüse	m	—	—	0,8	—	—	—
		w	40,9	41,3	44,5	35,4	36,7	65,8
		z	20,8	21,2	23,1	18,0	18,7	33,1
C60–C63	Bösartige Neubildungen der männlichen Genitalorgane	m	36,1	20,1	32,7	28,4	26,0	23,4
		w	—	—	—	—	—	—
		z	17,8	9,8	16,0	13,9	12,7	11,6
E10–E14	Diabetes mellitus	m	35,5	33,0	47,1	47,3	31,7	45,0
		w	52,8	40,5	65,2	39,9	55,5	76,5
		z	44,3	36,8	56,3	43,5	43,8	60,9
I00–I99	KAPITEL IX: Krankheiten des Kreislaufsystems	m	337,6	331,4	453,8	411,6	339,4	414,0
		w	484,8	443,2	518,5	482,5	402,4	503,6
		z	412,4	388,7	486,8	447,7	371,5	459,1
I20–I25	Ischämische Herzkrankheiten	m	161,6	177,8	246,5	203,4	159,1	174,6
		w	156,3	173,5	197,1	185,9	132,0	165,5
		z	158,9	175,6	221,3	194,5	145,3	170,0
I21	Akuter Myokardinfarkt	m	60,7	59,5	103,7	81,6	56,0	64,8
		w	42,2	59,6	56,0	66,2	48,4	65,8
		z	51,3	59,6	79,4	73,7	52,2	65,3
I22	Rezidivierender Myokardinfarkt	m	7,5	10,5	8,0	14,2	7,3	5,4
		w	2,6	3,8	6,1	4,6	3,1	3,6
		z	5,0	7,1	7,0	9,3	5,2	4,5
I30–I52	Sonstige Formen der Herzkrankheit	m	94,1	82,8	85,3	74,5	79,6	115,2
		w	162,9	133,7	139,6	143,7	135,2	165,5
		z	129,1	108,9	113,0	109,7	107,9	140,5
I60–I69	Zerebrovaskuläre Krankheiten	m	37,5	37,8	70,2	81,6	51,2	81,0
		w	83,1	65,0	98,9	95,8	64,1	78,3
		z	60,7	51,7	84,8	88,8	57,7	79,6
J00–J99	KAPITEL X: Krankheiten des Atmungssystems	m	61,4	73,2	94,1	92,2	73,9	97,2
		w	50,8	59,6	71,3	82,1	64,8	55,2
		z	56,0	66,2	82,5	87,1	69,3	76,1
K00–K93	KAPITEL XI: Krankheiten des Verdauungssystems	m	43,6	42,6	48,7	44,9	41,4	43,2
		w	50,1	39,0	44,5	39,9	38,3	49,8
		z	46,9	40,8	46,5	42,4	39,8	46,5
S00–T98	KAPITEL XIX: Verletzungen, Vergiftungen und bestimmte andere Folgen äusserer Ursachen	m	60,7	49,9	52,6	82,8	47,9	68,4
		w	38,3	33,6	32,2	22,8	33,6	33,8
		z	49,3	41,5	42,2	52,3	40,6	51,0
V01–V99	Transportmittelunfälle	m	9,5	6,4	8,8	15,4	8,1	18,0
		w	2,6	2,3	2,3	—	6,3	1,8
		z	6,0	4,3	5,5	7,5	7,2	9,8
W00–W19	Stürze	m	13,0	8,8	8,0	20,1	13,0	7,2
		w	15,8	9,9	13,0	11,4	10,2	14,2
		z	14,4	9,4	10,6	15,7	11,5	10,7
X60–X84	Vorsätzliche Selbstbeschädigung	m	25,9	20,9	23,1	24,8	13,0	28,8
		w	9,9	6,1	6,1	4,6	4,7	3,6
		z	17,8	13,3	14,5	14,5	8,8	16,1
A00–T98	Insgesamt	m	941,1	913,7	1 115,1	1 116,5	915,9	1 036,9
		w	1 066,5	965,1	1 114,5	1 087,1	978,2	1 154,9
		z	1 004,9	940,1	1 114,8	1 101,5	947,6	1 096,3

ausgewählten Todesursachen und Verwaltungsbezirken

Kassel, documenta-St.	Fulda	Hersfeld- Rotenburg	Kassel	Schwalm-Eder- Kreis	Waldeck- Frankenberg	Werra-Meißner- Kreis	Land Hessen	ICD-10
313,5	239,4	352,7	326,2	325,6	298,4	384,5	279,3	C00-C97
251,5	229,5	272,4	261,4	225,1	221,2	273,7	228,4	
281,2	234,4	312,0	293,0	274,8	259,2	327,9	253,3	
92,7	75,8	128,0	101,6	103,0	92,9	145,7	90,5	C15-C26
71,0	80,1	91,3	71,9	72,9	76,9	85,6	69,8	
81,4	78,0	109,4	86,3	87,8	84,8	115,0	80,0	
85,1	64,5	73,8	84,4	75,6	73,0	91,3	68,2	C30-C39
32,5	16,2	43,3	37,6	13,9	19,2	33,5	31,3	
57,7	39,9	58,4	60,4	44,4	45,7	61,8	49,4	
2,2	—	—	0,9	1,1	—	—	0,5	C50
38,5	41,4	44,9	53,1	42,9	40,9	46,5	41,5	
21,1	21,1	22,7	27,7	22,2	20,7	23,8	21,4	
39,9	26,2	60,7	38,7	48,2	39,6	36,9	31,9	C60-C63
—	—	—	—	—	—	—	—	
19,1	12,8	30,0	18,9	23,8	19,5	18,1	15,6	
37,7	36,5	44,3	62,0	55,9	49,5	44,7	34,2	E10-E14
44,4	72,9	72,1	70,2	90,0	64,9	65,2	46,6	
41,2	55,0	58,4	66,2	73,2	57,3	55,1	40,5	
331,9	362,9	490,5	408,0	422,0	482,8	543,8	346,6	I00-I99
520,8	497,8	591,2	492,5	546,6	617,9	653,5	449,8	
430,5	431,6	541,4	451,4	485,0	551,3	599,8	399,2	
146,5	164,6	259,2	199,7	185,3	229,0	264,1	170,5	I20-I25
172,6	152,1	205,1	147,8	172,6	205,6	210,4	151,2	
160,1	158,3	231,8	173,1	178,8	217,1	236,7	160,6	
62,5	44,9	101,7	76,6	69,1	84,2	95,2	66,9	I21
51,3	32,4	52,9	42,5	37,5	60,1	61,4	49,4	
56,6	38,5	77,0	59,1	53,1	72,0	77,9	58,0	
8,6	5,6	1,6	12,1	8,8	12,4	11,7	7,1	I22
3,9	2,7	—	2,5	2,1	7,2	1,9	3,2	
6,2	4,1	0,8	7,1	5,4	9,8	6,7	5,1	
87,3	86,0	100,1	94,7	118,4	117,6	116,5	80,5	I30-I52
161,8	158,4	171,4	155,2	183,3	193,5	197,3	141,8	
126,2	122,9	136,2	125,7	151,2	156,1	157,8	111,8	
50,6	61,7	67,3	41,3	53,7	63,1	97,1	49,9	I60-I69
82,8	86,4	110,5	77,6	71,8	108,2	122,9	76,7	
67,5	74,3	89,2	59,9	62,9	86,0	110,3	63,5	
69,0	70,1	98,4	85,2	95,4	106,5	101,0	76,4	J00-J99
76,9	59,4	102,5	71,1	60,0	64,9	108,0	67,0	
73,1	64,7	100,5	78,0	77,5	85,4	104,6	71,6	
65,7	38,3	37,7	44,8	61,4	58,2	52,4	43,1	K00-K93
39,5	34,2	36,8	44,1	42,9	54,1	55,9	46,4	
52,0	36,2	37,3	44,4	52,0	56,1	54,2	44,8	
59,3	49,6	65,6	63,7	66,9	61,9	56,3	54,1	S00-T98
39,5	24,3	36,8	28,6	40,7	32,5	44,7	32,5	
48,9	36,7	51,1	45,7	53,7	47,0	50,4	43,1	
10,8	9,4	13,1	10,3	15,3	14,9	7,8	9,3	V01-V99
1,0	0,9	1,6	0,8	4,3	2,4	—	2,5	
5,7	5,0	7,3	5,4	9,8	8,5	3,8	5,8	
10,8	16,8	13,1	18,9	15,3	12,4	13,6	11,1	W00-W19
16,8	13,5	16,0	13,9	15,0	12,0	27,9	13,0	
13,9	15,1	14,6	16,3	15,2	12,2	20,9	12,1	
21,5	12,2	29,5	19,8	23,0	21,0	23,3	19,9	X60-X84
3,9	3,6	8,0	7,4	9,6	3,6	9,3	5,8	
12,4	7,8	18,6	13,4	16,3	12,2	16,2	12,7	
1 005,3	927,8	1 220,5	1 130,2	1 176,3	1 213,3	1 357,5	968,1	A00-T98
1 150,0	1 076,6	1 302,5	1 157,4	1 182,2	1 253,7	1 379,6	1 032,3	
1 080,8	1 003,6	1 262,0	1 144,2	1 179,3	1 233,8	1 368,8	1 000,9	

6. Gestorbene – alle Todesursachen – 2009 nach Altersgruppen und Geschlecht
(ICD-10 A00–T98)

Altersgruppe	Grundzahlen		Je 100 000 Einwohner	
	Männlich	Weiblich	Männlich	Weiblich
Unter 1 Jahr	93	75	354,3	301,0
1 bis unter 5 Jahre	25	18	23,2	17,5
5 bis unter 10 Jahre	15	12	10,5	8,8
10 bis unter 15 Jahre	16	13	10,3	8,8
15 bis unter 20 Jahre	65	23	39,4	14,5
20 bis unter 25 Jahre	98	36	56,8	21,1
25 bis unter 30 Jahre	110	43	60,9	23,5
30 bis unter 35 Jahre	102	57	57,1	31,3
35 bis unter 40 Jahre	207	130	98,8	62,7
40 bis unter 45 Jahre	400	239	148,7	92,5
45 bis unter 50 Jahre	724	406	277,1	160,5
50 bis unter 55 Jahre	1 017	558	461,8	257,6
55 bis unter 60 Jahre	1 466	839	752,2	419,1
60 bis unter 65 Jahre	1 838	1 004	1 131,7	604,7
65 bis unter 70 Jahre	2 995	1 605	1 718,7	875,4
70 bis unter 75 Jahre	4 110	2 546	2 701,7	1 471,4
75 bis unter 80 Jahre	4 368	3 425	4 675,0	2 818,7
80 bis unter 85 Jahre	5 138	6 073	8 044,1	5 777,0
85 bis unter 90 Jahre	4 011	8 250	14 060,4	11 466,9
90 oder mehr Jahre	1 959	6 567	16 577,8	22 091,0
I n s g e s a m t	28 757	31 919	968,1	1 032,3

7. An bösartigen Neubildungen Gestorbene 2009 nach Altersgruppen und Geschlecht
(ICD-10 C00–C97)

Altersgruppe	Grundzahlen		Je 100 000 Einwohner	
	Männlich	Weiblich	Männlich	Weiblich
Unter 1 Jahr	2	—	7,6	—
1 bis unter 5 Jahre	2	2	1,9	1,9
5 bis unter 10 Jahre	3	6	2,1	4,4
10 bis unter 15 Jahre	2	5	1,3	3,4
15 bis unter 20 Jahre	3	1	1,8	0,6
20 bis unter 25 Jahre	8	10	4,6	5,9
25 bis unter 30 Jahre	10	10	5,5	5,5
30 bis unter 35 Jahre	12	19	6,7	10,4
35 bis unter 40 Jahre	29	52	13,8	25,1
40 bis unter 45 Jahre	87	98	32,3	37,9
45 bis unter 50 Jahre	186	208	71,2	82,2
50 bis unter 55 Jahre	359	295	163,0	136,2
55 bis unter 60 Jahre	578	457	296,6	228,3
60 bis unter 65 Jahre	765	517	471,0	311,4
65 bis unter 70 Jahre	1 285	796	737,4	434,1
70 bis unter 75 Jahre	1 547	1 005	1 016,9	580,8
75 bis unter 80 Jahre	1 348	960	1 442,7	790,1
80 bis unter 85 Jahre	1 162	1 178	1 819,2	1 120,6
85 bis unter 90 Jahre	669	1 000	2 345,1	1 389,9
90 oder mehr Jahre	238	442	2 014,0	1 486,9
I n s g e s a m t	8 295	7 061	279,3	228,4

8. An Krankheiten des Kreislaufsystems Gestorbene 2009 nach Altersgruppen und Geschlecht
(ICD-10 I00–I99)

Altersgruppe	Grundzahlen		Je 100 000 Einwohner	
	Männlich	Weiblich	Männlich	Weiblich
Unter 1 Jahr	—	1	—	4,0
1 bis unter 5 Jahre	1	—	0,9	—
5 bis unter 10 Jahre	1	—	0,7	—
10 bis unter 15 Jahre	1	—	0,6	—
15 bis unter 20 Jahre	3	—	1,8	—
20 bis unter 25 Jahre	2	1	1,2	0,6
25 bis unter 30 Jahre	9	6	5,0	3,3
30 bis unter 35 Jahre	11	3	6,2	1,6
35 bis unter 40 Jahre	28	11	13,4	5,3
40 bis unter 45 Jahre	62	38	23,0	14,7
45 bis unter 50 Jahre	157	58	60,1	22,9
50 bis unter 55 Jahre	222	65	100,8	30,0
55 bis unter 60 Jahre	340	123	174,5	61,4
60 bis unter 65 Jahre	469	159	288,8	95,8
65 bis unter 70 Jahre	861	347	494,1	189,3
70 bis unter 75 Jahre	1 322	731	869,0	422,5
75 bis unter 80 Jahre	1 633	1 310	1 747,8	1 078,1
80 bis unter 85 Jahre	2 234	2 723	3 497,6	2 590,3
85 bis unter 90 Jahre	1 932	4 424	6 772,5	6 149,1
90 oder mehr Jahre	1 008	3 907	8 530,1	13 142,9
Insgesamt	10 296	13 907	346,6	449,8

9. An Myokardinfarkt (akut und rezidivierend) Gestorbene 2009 nach Altersgruppen und Geschlecht
(ICD-10 I21 und I22)

Altersgruppe	Grundzahlen		Je 100 000 Einwohner	
	Männlich	Weiblich	Männlich	Weiblich
Unter 1 Jahr	—	—	—	—
1 bis unter 5 Jahre	—	—	—	—
5 bis unter 10 Jahre	—	—	—	—
10 bis unter 15 Jahre	—	—	—	—
15 bis unter 20 Jahre	—	—	—	—
20 bis unter 25 Jahre	—	—	—	—
25 bis unter 30 Jahre	—	—	—	—
30 bis unter 35 Jahre	3	—	1,7	—
35 bis unter 40 Jahre	9	3	4,3	1,4
40 bis unter 45 Jahre	18	8	6,7	3,1
45 bis unter 50 Jahre	66	10	25,3	4,0
50 bis unter 55 Jahre	93	14	42,2	6,5
55 bis unter 60 Jahre	126	28	64,7	14,0
60 bis unter 65 Jahre	149	36	91,7	21,7
65 bis unter 70 Jahre	245	70	140,6	38,2
70 bis unter 75 Jahre	329	121	216,3	69,9
75 bis unter 80 Jahre	361	199	386,4	163,8
80 bis unter 85 Jahre	408	375	638,8	356,7
85 bis unter 90 Jahre	297	489	1 041,1	679,7
90 oder mehr Jahre	96	273	812,4	918,4
I n s g e s a m t	2 200	1 626	74,1	52,6

10. An Krankheiten des Atmungssystems Gestorbene 2009 nach Altersgruppen und Geschlecht
(ICD-10 J00–J99)

Altersgruppe	Grundzahlen		Je 100 000 Einwohner	
	Männlich	Weiblich	Männlich	Weiblich
Unter 1 Jahr	—	1	—	4,0
1 bis unter 5 Jahre	—	2	—	1,9
5 bis unter 10 Jahre	1	1	0,7	0,7
10 bis unter 15 Jahre	—	1	—	0,7
15 bis unter 20 Jahre	—	1	—	0,6
20 bis unter 25 Jahre	2	2	1,2	1,2
25 bis unter 30 Jahre	2	1	1,1	0,5
30 bis unter 35 Jahre	2	2	1,1	1,1
35 bis unter 40 Jahre	3	1	1,4	0,5
40 bis unter 45 Jahre	7	6	2,6	2,3
45 bis unter 50 Jahre	17	11	6,5	4,3
50 bis unter 55 Jahre	30	20	13,6	9,2
55 bis unter 60 Jahre	60	43	30,8	21,5
60 bis unter 65 Jahre	106	64	65,3	38,5
65 bis unter 70 Jahre	195	108	111,9	58,9
70 bis unter 75 Jahre	321	187	211,0	108,1
75 bis unter 80 Jahre	407	257	435,6	211,5
80 bis unter 85 Jahre	534	403	836,0	383,4
85 bis unter 90 Jahre	386	544	1 353,1	756,1
90 oder mehr Jahre	195	418	1 650,2	1 406,1
I n s g e s a m t	2 268	2 073	76,4	67,0

11. An Krankheiten des Verdauungssystems Gestorbene 2009 nach Altersgruppen und Geschlecht
(ICD-10 K00–K93)

Altersgruppe	Grundzahlen		Je 100 000 Einwohner	
	Männlich	Weiblich	Männlich	Weiblich
Unter 1 Jahr	—	—	—	—
1 bis unter 5 Jahre	1	—	0,9	—
5 bis unter 10 Jahre	—	—	—	—
10 bis unter 15 Jahre	—	1	—	0,7
15 bis unter 20 Jahre	—	—	—	—
20 bis unter 25 Jahre	—	1	—	0,6
25 bis unter 30 Jahre	3	—	1,7	—
30 bis unter 35 Jahre	2	1	1,1	0,5
35 bis unter 40 Jahre	11	12	5,3	5,8
40 bis unter 45 Jahre	29	13	10,8	5,0
45 bis unter 50 Jahre	70	33	26,8	13,0
50 bis unter 55 Jahre	66	46	30,0	21,2
55 bis unter 60 Jahre	122	49	62,6	24,5
60 bis unter 65 Jahre	106	72	65,3	43,4
65 bis unter 70 Jahre	157	76	90,1	41,5
70 bis unter 75 Jahre	162	116	106,5	67,0
75 bis unter 80 Jahre	138	165	147,7	135,8
80 bis unter 85 Jahre	198	292	310,0	277,8
85 bis unter 90 Jahre	146	348	511,8	483,7
90 oder mehr Jahre	70	211	592,4	709,8
Insgesamt	1 281	1 436	43,1	46,4

12. Durch vorsätzliche Selbstbeschädigung Gestorbene 2009 nach Altersgruppen und Geschlecht
(ICD-10 X60–X84)

Altersgruppe	Grundzahlen		Je 100 000 Einwohner	
	Männlich	Weiblich	Männlich	Weiblich
Unter 1 Jahr	—	—	—	—
1 bis unter 5 Jahre	—	—	—	—
5 bis unter 10 Jahre	—	—	—	—
10 bis unter 15 Jahre	1	—	0,6	—
15 bis unter 20 Jahre	12	—	7,3	—
20 bis unter 25 Jahre	21	7	12,2	4,1
25 bis unter 30 Jahre	31	7	17,2	3,8
30 bis unter 35 Jahre	24	7	13,4	3,8
35 bis unter 40 Jahre	36	14	17,2	6,8
40 bis unter 45 Jahre	60	21	22,3	8,1
45 bis unter 50 Jahre	68	15	26,0	5,9
50 bis unter 55 Jahre	42	15	19,1	6,9
55 bis unter 60 Jahre	62	25	31,8	12,5
60 bis unter 65 Jahre	47	4	28,9	2,4
65 bis unter 70 Jahre	44	15	25,2	8,2
70 bis unter 75 Jahre	42	9	27,6	5,2
75 bis unter 80 Jahre	27	13	28,9	10,7
80 bis unter 85 Jahre	37	8	57,9	7,6
85 bis unter 90 Jahre	25	11	87,6	15,3
90 oder mehr Jahre	12	7	101,5	23,5
Insgesamt	591	178	19,9	5,8

13. Durch Unfälle Gestorbene 2009 nach Altersgruppen, Unfallkategorien und Geschlecht
(ICD-10 V01–X59, Y40–Y86, Y88)

Alter von ... bis unter ... Jahren	Arbeits-/ Dienstunfall		Schulunfall		Verkehrsunfall		Häuslicher Unfall		Sport-/ Spielunfall		Sonstiger Unfall bzw. unbekannt		Insgesamt	
	m	w	m	w	m	w	m	w	m	w	m	w	m	w
Grundzahlen														
Unter 1 Jahr	—	—	—	—	—	—	1	—	—	—	—	—	1	—
1 bis unter 5	—	—	—	—	—	2	1	—	1	1	1	2	3	5
5 bis unter 10	—	—	—	—	3	—	—	—	1	1	—	—	4	1
10 bis unter 15	—	—	—	—	6	1	—	—	—	—	—	1	6	2
15 bis unter 20	1	—	—	—	32	4	—	—	—	—	3	1	36	5
20 bis unter 25	2	—	—	—	32	6	1	—	—	—	6	—	41	6
25 bis unter 30	—	—	—	—	14	4	1	—	1	—	9	—	25	4
30 bis unter 35	—	—	—	—	7	2	2	1	—	—	14	1	23	4
35 bis unter 40	2	1	—	—	19	2	2	1	—	—	8	1	31	5
40 bis unter 45	3	—	—	—	18	4	8	2	3	1	16	1	48	8
45 bis unter 50	2	—	—	—	26	6	5	1	—	—	14	7	47	14
50 bis unter 55	4	—	—	—	21	3	13	1	—	—	14	3	52	7
55 bis unter 60	2	—	—	—	12	4	10	4	—	—	15	2	39	1
60 bis unter 65	4	—	—	—	14	4	17	7	2	—	16	7	53	18
65 bis unter 70	—	—	—	—	13	6	10	9	2	—	17	14	42	29
70 bis unter 75	2	—	—	—	15	7	28	20	2	—	41	23	88	5
75 bis unter 80	—	—	—	—	13	6	46	41	1	—	43	33	13	8
80 bis unter 85	—	—	—	—	11	10	44	83	—	—	74	71	129	164
85 bis unter 90	—	—	—	—	6	3	51	112	—	1	59	103	116	219
90 oder mehr	1	—	—	—	3	1	28	70	—	—	25	76	57	147
Insgesamt	23	1	—	—	265	75	268	352	13	4	375	346	944	778
Je 100 000 Einwohner														
Unter 1 Jahr	—	—	—	—	—	—	3,8	—	—	—	—	—	3,8	—
1 bis unter 5	—	—	—	—	—	1,9	0,9	—	0,9	1,0	0,9	1,9	2,8	4,9
5 bis unter 10	—	—	—	—	2,1	—	—	—	0,7	0,7	—	—	2,8	0,7
10 bis unter 15	—	—	—	—	3,9	0,7	—	—	—	—	—	0,7	3,9	1,4
15 bis unter 20	0,6	—	—	—	19,4	2,5	—	—	—	—	1,8	0,6	21,8	3,2
20 bis unter 25	1,2	—	—	—	18,6	3,5	0,6	—	—	—	3,5	—	23,8	3,5
25 bis unter 30	—	—	—	—	7,7	2,2	0,6	—	0,6	—	5,0	—	13,8	2,2
30 bis unter 35	—	—	—	—	3,9	1,1	1,1	0,5	—	—	7,8	0,5	12,9	2,2
35 bis unter 40	1,0	0,5	—	—	9,1	1,0	1,0	0,5	—	—	3,8	0,5	14,8	2,4
40 bis unter 45	1,1	—	—	—	6,7	1,5	3,0	0,8	1,1	0,4	5,9	0,4	17,8	3,1
45 bis unter 50	0,8	—	—	—	10,0	2,4	1,9	0,4	—	—	5,4	2,8	18,0	5,5
50 bis unter 55	1,8	—	—	—	9,5	1,4	5,9	0,5	—	—	6,4	1,4	23,6	3,2
55 bis unter 60	1,0	—	—	—	6,2	2,0	5,1	2,0	—	—	7,7	1,0	20,0	5,0
60 bis unter 65	2,5	—	—	—	8,6	2,4	10,5	4,2	1,2	—	9,9	4,2	32,6	10,8
65 bis unter 70	—	—	—	—	7,5	3,3	5,7	4,9	1,1	—	9,8	7,6	24,1	15,8
70 bis unter 75	1,3	—	—	—	9,9	4,0	18,4	11,6	1,3	—	27,0	13,3	57,8	28,9
75 bis unter 80	—	—	—	—	13,9	4,9	49,2	33,7	1,1	—	46,0	27,2	110,2	65,8
80 bis unter 85	—	—	—	—	17,2	9,5	68,9	79,0	—	—	115,9	67,5	202,0	156,0
85 bis unter 90	—	—	—	—	21,0	4,2	178,8	155,7	—	1,4	206,8	143,2	406,6	304,4
90 oder mehr	8,5	—	—	—	25,4	3,4	236,9	235,5	—	—	211,6	255,7	482,4	494,5
Insgesamt	0,8	0,0	—	—	8,9	2,4	9,0	11,4	0,4	0,1	12,6	11,2	31,8	25,2

14. Durch Unfälle gestorbene Männer 2009 nach äußeren Ursachen bzw. Art der Schädigung und Unfallkategorien

(ICD-10 V01–X59, Y40–Y86, Y88)

ICD-10	Äußere Ursache — Art der Schädigung	Arbeits-/ Dienstunfall	Schul- unfall	Verkehrs- unfall	Häuslicher Unfall	Sport-/ Spielunfall	Sonstiger Unfall/ unbekannt	Ins- gesamt
V01–V99	Transportmittelunfälle darunter	9	—	263	—	3	—	275
V01–V09	Fußgänger	2	—	52	—	—	—	54
V10–V19	Radfahrer	—	—	23	—	—	—	23
V20–V29	Motorradfahrer	—	—	58	—	—	—	58
V40–V49	PKW-Benutzer	—	—	108	—	—	—	108
W00–W19	Stürze	7	—	—	195	2	126	330
W20–W64	Exposition gegenüber mech. Kräften	4	—	—	—	1	4	9
W65–W74	Ertrinken und Untergehen	1	—	—	2	5	7	15
W75–W84	Ersticken	—	—	—	5	1	46	52
W85–W99	Exposition gegenüber elektr. Strom, Temperatur, Druck	—	—	—	2	—	2	4
X00–X09	Rauch, Feuer, Flamme	—	—	—	14	—	2	16
X10–X19	Verbrennungen, Verbrühungen	—	—	—	1	—	—	1
X20–X29	Giftige Tiere, Pflanzen	1	—	—	—	—	2	3
X30–X39	Naturkräfte	—	—	—	3	—	5	8
X40–X49	Vergiftung	—	—	—	7	—	49	56
X50–X57	Überanstrengung, Entbehrung	—	—	—	1	1	3	5
X58–X59	Sonstige und n.n.bez. Faktoren	1	—	—	35	—	72	108
Y40–Y84	Komplikation b. med., chir. Behandlung	—	—	—	—	—	50	50
Y85–Y88	Folgen, Spätfolgen von Unfällen	—	—	2	3	—	7	12
	Insgesamt	23	—	265	268	13	375	944
	Verletzung des/der							
S00–S09	Kopfes	8	—	54	90	1	60	213
S10–S19	Halses	1	—	10	9	1	12	33
S20–S29	Thorax	1	—	7	8	—	18	34
S30–S39	Abdomens, Lumbosakralb., Beckens	2	—	4	5	—	10	21
S40–S49	Schulter, Oberarmes	—	—	—	2	—	2	4
S50–S59	Ellenbogens, Unterarmes	—	—	—	—	—	1	1
S60–S69	Handgelenkes, Hand	—	—	—	—	—	1	1
S70–S79	Hüfte, Oberschenkels	1	—	—	72	—	76	149
S80–S89	Knies, Unterschenkels	—	—	1	4	—	2	7
S90–S99	Knöchelregion, Fußes	—	—	—	1	—	—	1
T00–T07	mehrerer Körperregionen	4	—	171	17	4	8	204
T08–T14	n.n.bez. Körperregion	3	—	11	20	—	12	46
T15–T19	Folgen des Eindringens eines Fremd- körpers d. eine natürl. Körperöffnung	—	—	—	4	1	31	36
T20–T32	Verbrennungen, Verätzungen	—	—	5	5	—	2	12
T33–T35	Erfrierungen	—	—	—	4	—	4	8
T36–T50	Vergiftung durch Arzneimittel, Drogen, biologische Substanzen	—	—	—	6	—	41	47
T51–T65	Toxische Wirkung v. vorwiegend nicht med. verwendeten Substanzen	1	—	—	12	—	13	26
T66–T78	Sonstige und n.n.bez. Schäden	2	—	—	6	6	32	46
T79	Bestimmte Frühkomplikationen eines Traumas	—	—	—	—	—	—	—
T80–T88	Komplikation bei chirurg. Eingriffen und med. Behandlung	—	—	—	—	—	43	43
T90–T98	Folgen v. Verletzungen, Vergiftungen u. sonstigen Auswirkungen	—	—	2	3	—	7	12

15. Durch Unfälle gestorbene Frauen 2009 nach äußeren Ursachen bzw. Art der Schädigung und Unfallkategorien

(ICD-10 V01–X59, Y40–Y86, Y88)

ICD-10	Äußere Ursache — Art der Schädigung	Arbeits-/ Dienstunfall	Schul- unfall	Verkehrs- unfall	Häuslicher Unfall	Sport-/ Spielunfall	Sonstiger Unfall/ unbekannt	Ins- gesamt
V01–V99	Transportmittelunfälle darunter	1	—	73	—	2	—	76
V01–V09	Fußgänger	—	—	14	—	—	—	14
V10–V19	Radfahrer	—	—	7	—	—	—	7
V20–V29	Motorradfahrer	—	—	2	—	—	—	2
V40–V49	PKW-Benutzer	—	—	45	—	—	—	45
W00–W19	Stürze	—	—	—	285	—	116	401
W20–W64	Exposition gegenüber mech. Kräften	—	—	—	1	—	2	3
W65–W74	Ertrinken und Untergehen	—	—	—	1	2	1	4
W75–W84	Ersticken	—	—	—	3	—	43	46
W85–W99	Exposition gegenüber elektr. Strom, Temperatur, Druck	—	—	—	—	—	—	—
X00–X09	Rauch, Feuer, Flamme	—	—	—	16	—	1	17
X10–X19	Verbrennungen, Verbrühungen	—	—	—	—	—	—	—
X20–X29	Giftige Tiere, Pflanzen	—	—	—	—	—	1	1
X30–X39	Naturkräfte	—	—	—	2	—	2	4
X40–X49	Vergiftung	—	—	—	1	—	14	15
X50–X57	Überanstrengung, Entbehrung	—	—	—	—	—	—	—
X58–X59	Sonstige und n.n.bez. Faktoren	—	—	—	43	—	111	154
Y40–Y84	Komplikation b. med., chir. Behandlung	—	—	—	—	—	55	55
Y85–Y88	Folgen, Spätfolgen von Unfällen	—	—	2	—	—	—	2
	Insgesamt	1	—	75	352	4	346	778
	Verletzung des/der							
S00–S09	Kopfes	—	—	18	103	1	43	165
S10–S19	Halses	—	—	2	16	1	2	21
S20–S29	Thorax	—	—	3	10	—	12	25
S30–S39	Abdomens, Lumbosakralb., Beckens	—	—	1	27	—	12	40
S40–S49	Schulter, Oberarmes	—	—	—	8	—	9	17
S50–S59	Ellenbogens, Unterarmes	—	—	—	1	—	2	3
S60–S69	Handgelenkes, Hand	—	—	—	—	—	—	—
S70–S79	Hüfte, Oberschenkels	—	—	—	119	—	109	228
S80–S89	Knies, Unterschenkels	—	—	—	4	—	8	12
S90–S99	Knöchelregion, Fußes	—	—	—	—	—	1	1
T00–T07	mehrerer Körperregionen	1	—	42	19	—	17	79
T08–T14	n.n.bez. Körperregion	—	—	6	23	—	14	43
T15–T19	Folgen des Eindringens eines Fremd- körpers d. eine natürl. Körperöffnung	—	—	—	3	—	30	33
T20–T32	Verbrennungen, Verätzungen	—	—	—	6	—	1	7
T33–T35	Erfrierungen	—	—	—	1	—	1	2
T36–T50	Vergiftung durch Arzneimittel, Drogen, biologische Substanzen	—	—	—	1	—	12	13
T51–T65	Toxische Wirkung v. vorwiegend nicht med. verwendeten Substanzen	—	—	—	9	—	4	13
T66–T78	Sonstige und n.n.bez. Schäden	—	—	1	2	2	18	23
T79	Bestimmte Frühkomplikationen eines Traumas	—	—	—	—	—	—	—
T80–T88	Komplikation bei chirurg. Eingriffen und med. Behandlung	—	—	—	—	—	51	51
T90–T98	Folgen v. Verletzungen, Vergiftungen u. sonstigen Auswirkungen	—	—	2	—	—	—	2