




Statistische Berichte



Kennziffer: A IV 3 - j/2014

April 2018

Gestorbene in Hessen 2014 nach Todesursachen, Altersgruppen und Geschlecht

Hessisches Statistisches Landesamt, Wiesbaden

Impressum

Dienstgebäude: Rheinstraße 35/37, 65185 Wiesbaden

Briefadresse: 65175 Wiesbaden

Ihre Ansprechpartner für Fragen und Anregungen zu diesem Bericht

Herr Seese 0611 3802-207

E-Mail gesundheitswesen@statistik.hessen.de

Telefax 0611 3802-293

Internet <https://statistik.hessen.de>

Copyright

© Hessisches Statistisches Landesamt, Wiesbaden, 2018

Vervielfältigung und Verbreitung, auch auszugsweise, mit Quellenangabe gestattet.

Allgemeine Geschäftsbedingungen

Die Allgemeinen Geschäftsbedingungen sind unter

<https://statistik.hessen.de> "AGB"

abrufbar.

Zeichenerklärungen

- = genau Null (nichts vorhanden) bzw. keine Veränderung eingetreten
- 0 = Zahlenwert ungleich Null, Betrag jedoch kleiner als die Hälfte von 1 in der letzten besetzten Stelle
- . = Zahlenwert unbekannt oder geheim zu halten
- ... = Zahlenwert lag bei Redaktionsschluss noch nicht vor
- () = Aussagewert eingeschränkt, da der Zahlenwert statistisch unsicher ist
- / = keine Angabe, da Zahlenwert nicht sicher genug
- x = Tabellenfeld gesperrt, weil Aussage nicht sinnvoll
(oder bei Veränderungsraten ist die Ausgangszahl kleiner als 100)
- D = Durchschnitt
- s = geschätzte Zahl
- p = vorläufige Zahl
- r = berichtigte Zahl

Aus Gründen der Übersichtlichkeit sind nur negative Veränderungsraten und Salden mit einem Vorzeichen versehen. Positive Veränderungsraten und Salden sind ohne Vorzeichen. Im Allgemeinen ist ohne Rücksicht auf die Endsumme auf- bzw. abgerundet worden. Das Ergebnis der Summierung der Einzelzahlen kann deshalb geringfügig von der Endsumme abweichen.

Inhalt

	Seite
Vorbemerkungen	2
Grafiken	
Männliche Gestorbene 2014 nach ausgewählten Todesursachen	5
Weibliche Gestorbene 2014 nach ausgewählten Todesursachen	6
Tabellen	
1. Gestorbene 2012 bis 2014 nach ausgewählten Todesursachen und Geschlecht	
a) Grundzahlen	7
b) Verhältniszahlen	8
2. Gestorbene 2014 nach ausgewählten Todesursachen Altersgruppen und Geschlecht	9
3. Gestorbene Säuglinge 2014 nach ausgewählten Todesursachen, Lebensdauer und Geschlecht	37
3a. Gestorbene Säuglinge 2014 nach ausgewählten Todesursachen, Sterbeziffern, Lebensdauer und Geschlecht	40
4. Gestorbene 2014 nach ausgewählten Todesursachen und Verwaltungsbezirken	43
5. Gestorbene 2014 je 100 000 Einwohner nach ausgewählten Todesursachen und Verwaltungsbezirken	47
6. Gestorbene — alle Todesursachen — 2014 nach Altersgruppen und Geschlecht (ICD-10 A00–T98)	51
7. An bösartigen Neubildungen Gestorbene 2014 nach Altersgruppen und Geschlecht (ICD-10 C00–C97)	52
8. An Krankheiten des Kreislaufsystems Gestorbene 2014 nach Altersgruppen und Geschlecht (ICD-10 I00–I99)	53
9. An Myokardinfarkt (akut und rezidivierend) Gestorbene 2014 nach Altersgruppen und Geschlecht (ICD-10 I21 und I22)	54
10. An Krankheiten des Atmungssystems Gestorbene 2014 nach Altersgruppen und Geschlecht (ICD-10 J00–J99)	55
11. An Krankheiten des Verdauungssystems Gestorbene 2014 nach Altersgruppen und Geschlecht (ICD-10 K00–K93)	56
12. Durch vorsätzliche Selbstbeschädigung Gestorbene 2014 nach Altersgruppen und Geschlecht (ICD-10 X60–X84)	57
13. Durch Unfälle Gestorbene 2014 nach Altersgruppen, Unfallkategorien und Geschlecht (ICD-10 V01–X59, Y40–Y86, Y88)	57
14. Durch Unfälle gestorbene Männer 2014 nach äußeren Ursachen bzw. Art der Schädigung und Unfallkategorien (ICD-10 V01–X59, Y40–Y86, Y88)	59
15. Durch Unfälle gestorbene Frauen 2014 nach äußeren Ursachen bzw. Art der Schädigung und Unfallkategorien (ICD-10 V01–X59, Y40–Y86, Y88)	60

Vorbemerkungen

Rechtsgrundlage für die Todesursachenstatistik ist das Gesetz über die Statistik der Bevölkerungsbewegung und die Fortschreibung des Bevölkerungsstandes vom 20.04.2013 (BGBl. I S. 826), zuletzt geändert durch Artikel 13 des Gesetzes vom 20.11.2015 (BGBl. I S. 2010). Die landesrechtliche Ausgestaltung ist geregelt im Hessischen Friedhofs- und Bestattungsgesetz (FBG) vom 05. Juli 2007.

Danach sind die für die Leichenschau zuständigen Ärzte verpflichtet, bei der Ausstellung der Todesbescheinigung (Leichenschauschein) Angaben über die Todesursache (Grundleiden des Todesfalls) zu machen.

Die im Zusammenhang mit dem Todesfall diagnostizierten Krankheitszustände sollen vom Arzt in einer Kausalkette in den Leichenschauschein eingetragen werden, und zwar nach folgendem Schema:

1. Welche Krankheit oder Verletzung hat den Tod unmittelbar herbeigeführt?
2. Welche Krankheiten oder äußeren Ursachen sind dem Leiden ursächlich vorausgegangen?
3. Andere wesentliche Krankheiten, die zum Tod beigetragen haben.

Erhebungs- und Aufbereitungsmethode

Am 15. April 1996 wurde in Hessen ein neues Formular des amtlichen Leichenschauscheins (LS) eingeführt. Er besteht aus einem nicht-vertraulichen Teil (für die jeweiligen Standesämter) und einem vertraulichen Teil. Hier werden die Angaben über die Todesursache eingetragen und dadurch gewährleistet, dass die ärztliche Schweigepflicht gewahrt bleibt, da kein unbefugter Dritter Kenntnis vom Inhalt dieses Teils der Todesbescheinigung erhält. Der vertrauliche Teil des LS umfasst einen selbstdurchschreibenden Vordrucksatz mit insgesamt vier Blättern, von denen jeweils eines für das Gesundheitsamt, die Ärztin oder den Arzt und eines für den Fall der Obduktion bestimmt ist. Das Blatt für das Hessische Statistische Landesamt enthält nicht die Angaben der Namen der oder des Verstorbenen und durch wen die letzte Behandlung erfolgte.

Von den einzelnen Gesundheitsämtern gehen die Leichenschauscheine dem Hessischen Statistischen Landesamt zur zentralen Aufbereitung zu. Hier werden die maschinell erfassten Datensätze der standesamtlichen Sterbefallzählkarten mit den Leichenschauscheinen zusammengeführt und um die Todesursache in verschlüsselter Form ergänzt (Signierung). Die regionale Zuordnung des Sterbefalls erfolgt dabei nach dem Wohnort des Verstorbenen, nicht nach dem Ort, an dem sich der Sterbefall ereignete.

Maßgeblich für die Signierung der Todesursachen ist seit dem 1. Januar 1998 die von der Weltgesundheitsorganisation (WHO) entwickelte und vom Deutschen Institut für medizinische Dokumentation und Information (DIMDI) im Auftrag des Bundesministeriums für Gesundheit herausgegebene „Internationale statistische Klassifikation der Krankheiten und verwandter Gesundheitsprobleme, 10. Revision“ (ICD-10).

Die ICD-10 hat die bis dahin gültige ICD/9 von 1979 abgelöst. Aus den ehemals 17 Todesursachen-Hauptgruppen wurden jetzt 20 Kapitel. Die Zahlen ab dem Berichtsjahr 1998 sind somit nur sehr eingeschränkt mit den Vorjahren vergleichbar. Aus diesem Grund beginnen die Zeitreihen in dem vorliegenden Bericht mit dem Berichtsjahr 1998 neu.

Die ICD-10 umfasst 3 Bände: Band 1 enthält die Hauptklassifikation, Band 2 das Regelwerk für die ICD-Anwender und Band 3 das Alphabetische Verzeichnis. Die ICD-10 stellt nicht nur Schlüsselnummern zum Zwecke der Signierung von Todesursachen zur Verfügung, sondern gibt auch Regeln vor, nach denen die Todesbescheinigungen zu bearbeiten sind. Danach soll aus den auf dem Leichenschauschein angegebenen Krankheiten, durch Bildung einer Kausalkette, stets das Grundleiden ausgewählt werden. Dieses Grundleiden ist definiert als

- die Krankheit oder Verletzung, die den Ablauf der direkt zum Tode führenden Krankheitszustände auslöste, oder
- die Umstände des Unfalls oder der Gewalteinwirkung, die den tödlichen Ausgang verursachten.

Zur Auswahl des Grundleidens aus den Einzelangaben, die auf der ärztlichen Todesbescheinigung angegeben sind, müssen bei der statistischen Bearbeitung die von der Vollversammlung der WHO vorgegebenen und in Band 2 beschriebenen Regeln angewandt werden.

Definitionen ausgewählter Begriffe

Nichtnatürliche Todesursachen

Bei Verletzungen, Vergiftungen und bestimmten anderen Folgen äußerer Ursachen handelt es sich um Ereignisse, die von außen auf den menschlichen Körper einwirken und zu unbeabsichtigten Gesundheitsschädigungen führen. Ein Unfallsterbefall liegt gemäß der Definition des Grundleidens vor, wenn das Unfallgeschehen den tödlichen Ausgang entweder unmittelbar verursachte oder der Unfall eine Kette von Krankheiten auslöste die schließlich zum Tode führten.

Bei Sterbefällen durch Unfälle oder Vergiftungen sowie bei beabsichtigten Gewalteinwirkungen (Mord oder vorsätzliche Selbstbeschädigung) sind vom Arzt im Leichenschauschein folgende zusätzliche Fragen zu beantworten:

- medizinische Diagnose des Schadens und seiner Komplikation,
- Zustandekommen (äußere Ursache) des Schadens,
- Unfallkategorie.

Diese Todesfälle werden sowohl nach der äußeren Ursache (z.B. Unfall durch Sturz) als auch nach der Art der Verletzung oder Vergiftung (z.B. Schädelbasisbruch) aufbereitet. Außerdem werden folgende Unfallkategorien signiert:

Arbeits- oder Dienstunfall (ohne Wegeunfall)

Unfall eines Erwerbstätigen in Ausübung seiner Erwerbstätigkeit.

Nicht: Unfall auf dem Weg zur Arbeit unter und ohne Beteiligung eines Transportmittels (= Verkehrsunfall).

Schulunfall (ohne Wegeunfall)

Unfall von Schülern (Kindern und Jugendlichen) in der Schule, auf dem Schulgelände, auch bei einer schulischen Veranstaltung außerhalb des Schulgeländes.

Nicht: Unfall auf dem Schulweg (= Verkehrsunfall).

Unfall bei außerschulischer Nutzung der Schule (= sonstiger Unfall).

Verkehrsunfall oder Wegeunfall

Unfall im öffentlichen Verkehr, auch auf privaten Verkehrswegen (Straße, Schiene, Wasser, Luft). Zu den Verkehrsunfällen zählen auch alle Wegeunfälle, gleichgültig ob mit oder ohne Beteiligung eines Transportmittels.

Nicht: Unfall in Ausübung der Arbeit (= Arbeitsunfall).

Häuslicher Unfall

Unfall im häuslichen Bereich (Wohngebäude einschl. Zugang, Hoffläche, Hausgarten, Garage) bei hauswirtschaftlicher oder sonstiger Tätigkeit.

Nicht: Arbeitsunfall (von hauswirtschaftlichen Bediensteten) im häuslichen Bereich (= Arbeits- oder Dienstunfall), jedoch Unfall der Hausfrau bei hauswirtschaftlicher Tätigkeit.

Sport-/Spielunfall

Unfall bei Sport und Spiel als Freizeitbeschäftigung, auch Hobbytätigkeit.

Nicht: Unfall von Berufssportlern (= Arbeitsunfall).

Sport-/Spielunfall im schulischen Bereich (= Schulunfall).

Sport-/Spielunfall im häuslichen Bereich (= häuslicher Unfall).

Sonstiger Unfall

Unfälle, die nicht in die vorgenannten Kategorien einzuordnen sind.

Gestorbene

In der Zahl der Gestorbenen sind nicht enthalten die tot Geborenen, die nachträglich beurkundeten Kriegssterbefälle und die gerichtlichen Todeserklärungen.

Lebend Geborene

Kinder, bei denen nach der Scheidung vom Mutterleib entweder das Herz geschlagen oder die Nabelschnur pulsiert oder die natürliche Lungenatmung eingesetzt hat.

Säuglingssterbefälle

Todesfälle von Kindern, die das erste Lebensjahr noch nicht vollendet haben. Tot Geborene sind in der Zahl der gestorbenen Säuglinge nicht enthalten.

Die Sterbeziffer ist eine Berechnung der Säuglingssterbefälle je 100 000 lebend Geborene.

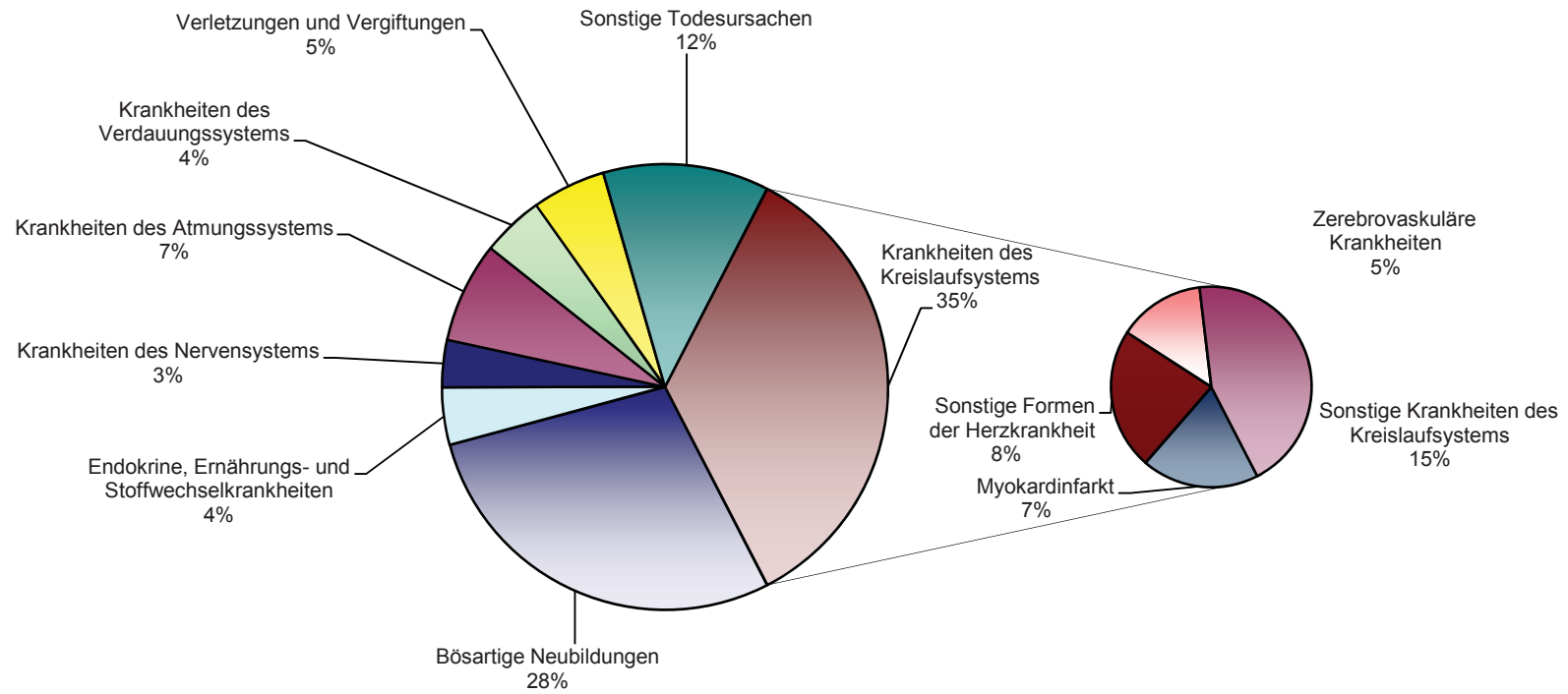
Gestorbene auf 100 000 Einwohner

Diese Sterbeziffern werden berechnet um Fehlinterpretationen, die beim Vergleich von Absolutzahlen entstehen können, zu verhindern. Für die in diesem Bericht veröffentlichten Sterbeziffern wird die Zahl der Gestorbenen an einer Todesursache je 100 000 Einwohner der durchschnittlichen Bevölkerung des gleichen Berichtsjahres, des gleichen Geschlechts und ggf. der gleichen Altersgruppe bezogen.

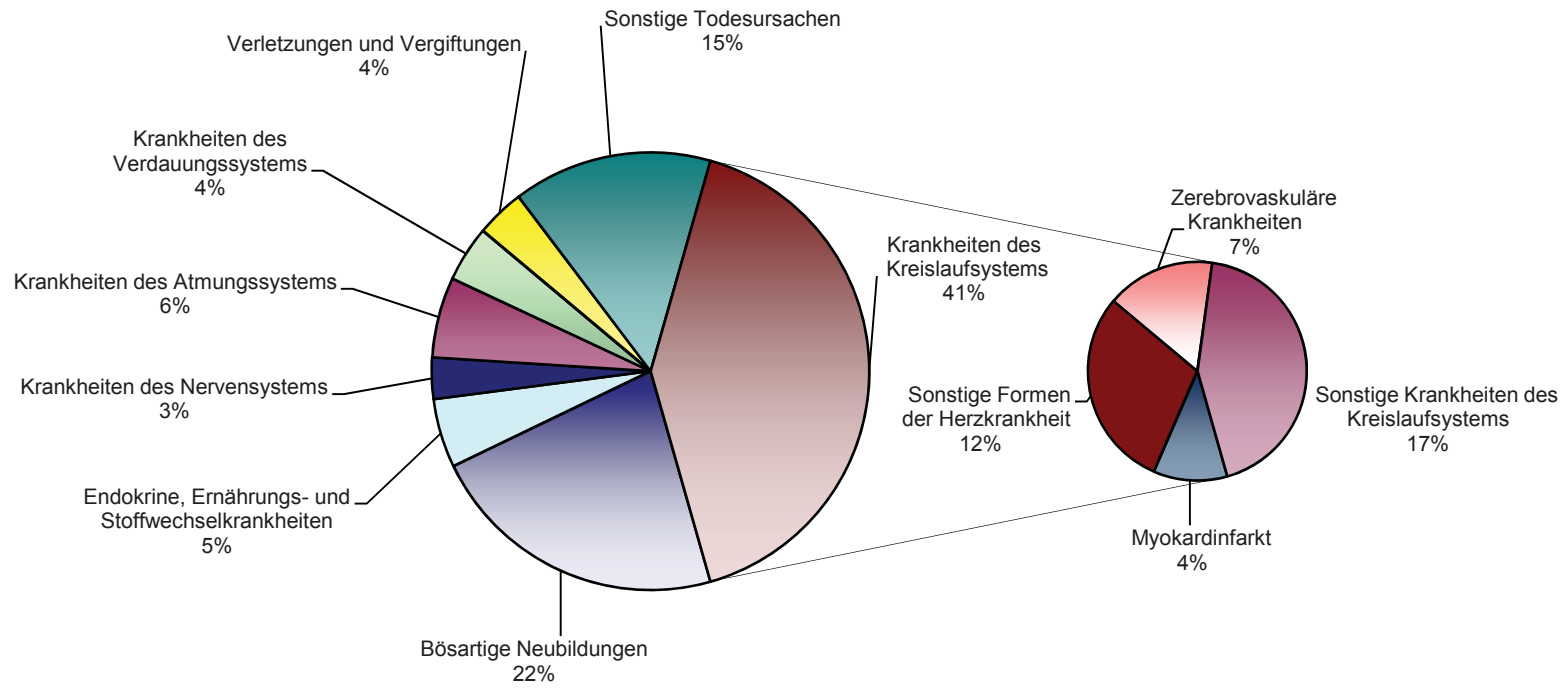
Hinweis

In einigen Tabellen bestehen bei Landesergebnissen Abweichungen die durch das Anonymisierungsverfahren zustande kommen.

Männliche Gestorbene 2014 nach ausgewählten Todesursachen



Weibliche Gestorbene 2014 nach ausgewählten Todesursachen



1. Gestorbene 2012 bis 2014 nach ausgewählten Todesursachen und Geschlecht
a) Grundzahlen

ICD-10	Todesursache	Gestorbene					
		2012		2013		2014	
		männlich	weiblich	männlich	weiblich	männlich	weiblich
A00–B99	Bestimmte infektiöse und parasitäre Krankheiten	570	767	610	774	488	604
C00–D48	Neubildungen darunter	8 534	7 441	8 645	7 571	8 787	7 337
C00–C97	Bösartige Neubildungen	8 251	7 103	8 341	7 236	8 454	6 993
D50–D89	Krankheiten des Blutes und der blutbildenden Organe sowie bestimmte Störungen mit Beteiligung des Immunsystems	123	127	133	198	100	173
E00–E90	Endokrine, Ernährungs- und Stoffwechselkrankheiten	1 260	1 647	1 250	1 642	1 239	1 595
F00–F99	Psychische und Verhaltensstörungen	852	1 434	1 132	1 941	1 082	1 830
G00–G99	Krankheiten des Nervensystems	943	972	966	1 073	1 020	963
H00–H59	Krankheiten des Auges und der Augenanhangsgebilde	1	—	—	—	—	1
H60–H95	Krankheiten des Ohres und des Warzenfortsatzes	1	2	1	3	3	1
I00–I99	Krankheiten des Kreislaufsystems darunter	10 442	13 736	10 958	13 997	10 375	12 935
I20–I25	Ischämische Herzkrankheiten	4 944	4 225	5 062	4 377	4 927	4 008
I30–I52	Sonstige Formen der Herzkrankheit	2 514	4 443	2 571	4 046	2 364	3 829
I60–I69	Zerebrovaskuläre Krankheiten	1 517	2 223	1 617	2 380	1 449	2 076
J00–J99	Krankheiten des Atmungssystems	2 390	2 077	2 414	2 178	2 175	1 868
K00–K93	Krankheiten des Verdauungssystems	1 357	1 396	1 356	1 333	1 337	1 302
L00–L99	Krankheiten der Haut und der Unterhaut	47	66	34	69	51	74
M00–M99	Krankheiten des Muskel-Skelett-Systems und des Bindegewebes	80	159	78	198	99	183
N00–N99	Krankheiten des Urogenitalsystems	608	790	614	791	653	809
O00–O99	Schwangerschaft, Geburt und Wochenbett	—	3	—	5	—	3
P00–P96	Bestimmte Zustände, die ihren Ursprung in der Perinatalperiode haben	42	37	58	42	46	43
Q00–Q99	Angeborene Fehlbildungen, Deformitäten und Chromosomenanomalien	56	64	63	74	63	70
R00–R99	Symptome und abnorme klinische und Labor- befunde, die andernorts nicht klassifiziert sind	762	535	752	514	673	483
S00–T98	Verletzungen, Vergiftungen und bestimmte andere Folgen äußerer Ursachen	1 501	1 035	1 450	976	1 588	1 130
A00–T98	I n s g e s a m t	29 569	32 288	30 514	33 379	29 779	31 404

1. Gestorbene 2012 bis 2014 nach ausgewählten Todesursachen und Geschlecht
b) Verhältniszahlen

ICD-10	Todesursache	Häufigkeit in %					
		2012		2013		2014	
		männlich	weiblich	männlich	weiblich	männlich	weiblich
A00–B99	Bestimmte infektiöse und parasitäre Krankheiten	1,9	2,4	2,0	2,3	1,6	1,9
C00–D48	Neubildungen darunter	28,9	23,0	28,3	22,7	29,5	23,4
C00–C97	Bösartige Neubildungen	27,9	22,0	27,3	21,7	28,4	22,3
D50–D89	Krankheiten des Blutes und der blutbildenden Organe sowie bestimmte Störungen mit beteiligung des Immunsystems	0,4	0,4	0,4	0,6	0,3	0,6
E00–E90	Endokrine, Ernährungs- und Stoffwechselkrankheiten	4,3	5,1	4,1	4,9	4,2	5,1
F00–F99	Psychische und Verhaltensstörungen	2,9	4,4	3,7	5,8	3,6	5,8
G00–G99	Krankheiten des Nervensystems	3,2	3,0	3,2	3,2	3,4	3,1
H00–H59	Krankheiten des Auges und der Augenanhangsgebilde	0,0	—	—	—	—	0,0
H60–H95	Krankheiten des Ohres und des Warzenfortsatzes	0,0	0,0	0,0	0,0	0,0	0,0
I00–I99	Krankheiten des Kreislaufsystems darunter	35,3	42,5	35,9	41,9	34,8	41,2
I20–I25	Ischämische Herzkrankheiten	16,7	13,1	16,6	13,1	16,5	12,8
I30–I52	Sonstige Formen der Herzkrankheit	8,5	13,8	8,4	12,1	7,9	12,2
I60–I69	Zerebrovaskuläre Krankheiten	5,1	6,9	5,3	7,1	4,9	6,6
J00–J99	Krankheiten des Atmungssystems	8,1	6,4	7,9	6,5	7,3	5,9
K00–K93	Krankheiten des Verdauungssystems	4,6	4,3	4,4	4,0	4,5	4,1
L00–L99	Krankheiten der Haut und der Unterhaut	0,2	0,2	0,1	0,2	0,2	0,2
M00–M99	Krankheiten des Muskel-Skelett-Systems und des Bindegewebes	0,3	0,5	0,3	0,6	0,3	0,6
N00–N99	Krankheiten des Urogenitalsystems	2,1	2,4	2,0	2,4	2,2	2,6
O00–O99	Schwangerschaft, Geburt und Wochenbett	—	0,0	—	0,0	—	0,0
P00–P96	Bestimmte Zustände, die ihren Ursprung in der Perinatalperiode haben	0,1	0,1	0,2	0,1	0,2	0,1
Q00–Q99	Angeborene Fehlbildungen, Deformitäten und Chromosomenanomalien	0,2	0,2	0,2	0,2	0,2	0,2
R00–R99	Symptome und abnorme klinische und Labor- befunde, die andernorts nicht klassifiziert sind	2,6	1,7	2,5	1,5	2,3	1,5
S00–T98	Verletzungen, Vergiftungen und bestimmte andere Folgen äußerer Ursachen	5,1	3,2	4,8	2,9	5,3	3,6
A00–T98	I n s g e s a m t	100	100	100	100	100	100

2. Gestorbene 2014 nach ausgewählten

ICD-10	Todesursache	Geschlecht	Gestorbene						
			ins-gesamt	davon im Alter von ...					
				unter 1 Jahr	1-5	5-10	10-15	15-20	20-25
A00-B99	KAPITEL I: Bestimmte infektiöse und parasitäre Krankheiten	m	488	—	1	—	—	—	—
		w	604	1	1	—	—	1	1
		z	1 092	1	2	—	—	1	1
A00-A09	Infektiöse Darmkrankheiten	m	122	—	—	—	—	—	—
		w	251	1	—	—	—	—	—
		z	373	1	—	—	—	—	—
A02	Sonstige Salmonelleninfektionen	m	—	—	—	—	—	—	—
		w	1	—	—	—	—	—	—
		z	1	—	—	—	—	—	—
A15-A19	Tuberkulose	m	14	—	—	—	—	—	—
		w	4	—	—	—	—	—	—
		z	18	—	—	—	—	—	—
A30-A49	Sonstige bakterielle Krankheiten	m	200	—	—	—	—	—	—
		w	214	—	1	—	—	1	1
		z	414	—	1	—	—	1	1
A41	Sonstige Sepsis	m	179	—	—	—	—	—	—
		w	179	—	1	—	—	—	1
		z	358	—	1	—	—	—	1
A80-A89	Virusinfektionen des Zentralnervensystems	m	5	—	—	—	—	—	—
		w	9	—	—	—	—	—	—
		z	14	—	—	—	—	—	—
A81	Atypische Virus-Infektionen des Zentralnervensystems	m	5	—	—	—	—	—	—
		w	6	—	—	—	—	—	—
		z	11	—	—	—	—	—	—
A810	Creutzfeldt-Jakob-Krankheit	m	4	—	—	—	—	—	—
		w	5	—	—	—	—	—	—
		z	9	—	—	—	—	—	—
B00-B09	Virusinfektionen, die durch Haut- und Schleimhautläsionen gekennzeichnet sind	m	10	—	1	—	—	—	—
		w	7	—	—	—	—	—	—
		z	17	—	1	—	—	—	—
B15-B19	Virushepatitis	m	34	—	—	—	—	—	—
		w	27	—	—	—	—	—	—
		z	61	—	—	—	—	—	—
B20-B24	HIV-Krankheit (Humane Immundefizienz-Viruskrankheit)	m	31	—	—	—	—	—	—
		w	13	—	—	—	—	—	—
		z	44	—	—	—	—	—	—
B20	Infektiöse und parasitäre Krankheiten infolge HIV-Krankheit (Humane Immundefizienz-Viruskrankheit)	m	10	—	—	—	—	—	—
		w	6	—	—	—	—	—	—
		z	16	—	—	—	—	—	—
B21	Bösartige Neubildungen infolge HIV-Krankheit (Human Immundefizienz-Viruskrankheit)	m	6	—	—	—	—	—	—
		w	2	—	—	—	—	—	—
		z	8	—	—	—	—	—	—
B50-B64	Protozoenkrankheiten	m	1	—	—	—	—	—	—
		w	2	—	—	—	—	—	—
		z	3	—	—	—	—	—	—
B90	Folgezustände der Tuberkulose	m	2	—	—	—	—	—	—
		w	2	—	—	—	—	—	—
		z	4	—	—	—	—	—	—
B99	Sonstige Infektionskrankheiten	m	57	—	—	—	—	—	—
		w	65	—	—	—	—	—	—
		z	122	—	—	—	—	—	—
C00-D48	KAPITEL II: Neubildungen	m	8 787	—	1	3	6	6	7
		w	7 337	1	1	4	5	4	2
		z	16 124	1	2	7	11	10	9
C00-C97	Bösartige Neubildungen	m	8 454	—	1	3	6	6	7
		w	6 993	—	1	4	4	4	2
		z	15 447	—	2	7	10	10	9

Todesursachen, Altersgruppen und Geschlecht

Personen														ICD-10
bis unter ... Jahren														
25 – 30	30 – 35	35 – 40	40 – 45	45 – 50	50 – 55	55 – 60	60 – 65	65 – 70	70 – 75	75 – 80	80 – 85	85 – 90	90 oder mehr	
2	1	4	12	15	26	20	30	30	63	81	74	84	45	A00-B99
1	—	2	3	5	10	18	19	20	43	74	115	146	144	
3	1	6	15	20	36	38	49	50	106	155	189	230	189	
—	—	1	—	1	4	1	3	4	12	27	29	25	15	A00-A09
—	—	—	—	—	—	3	—	7	8	33	46	70	82	
—	—	1	—	1	4	4	4	11	20	60	75	95	97	
—	—	—	—	—	—	—	—	—	—	—	—	—	—	A02
—	—	—	—	—	—	—	—	—	—	—	—	1	—	
—	—	—	—	—	—	—	—	—	—	—	—	1	—	
1	—	—	—	—	—	1	3	1	1	1	—	6	—	A15-A19
—	—	—	—	—	—	—	—	—	—	1	2	—	1	
1	—	—	—	—	—	1	3	1	1	2	2	6	1	
—	—	—	4	3	9	7	12	16	32	38	27	35	17	A30-A49
—	—	—	—	3	2	6	12	7	25	26	47	45	38	
—	—	—	4	6	11	13	24	23	57	64	74	80	55	
—	—	—	2	3	7	6	12	14	30	35	25	30	15	A41
—	—	—	—	3	2	5	10	7	23	20	43	34	30	
—	—	—	2	6	9	11	22	21	53	55	68	64	45	
—	—	—	—	—	—	—	1	—	2	1	—	1	—	A80-A89
—	—	—	—	—	1	2	1	1	1	1	1	1	—	
—	—	—	—	—	1	2	2	1	3	2	1	2	—	
—	—	—	—	—	—	—	1	—	2	1	—	1	—	A81
—	—	—	—	—	1	1	1	1	1	1	—	—	—	
—	—	—	—	—	1	1	2	1	3	2	—	1	—	
—	—	—	—	—	—	—	1	—	1	1	—	1	—	A810
—	—	—	—	—	1	—	1	1	1	1	—	—	—	
—	—	—	—	—	1	—	2	1	2	2	—	1	—	
—	—	1	—	—	—	—	—	1	1	1	3	2	—	B00-B09
—	—	—	—	—	—	—	—	—	—	—	—	4	3	
—	—	1	—	—	—	—	—	1	1	1	3	6	3	
—	—	—	—	3	5	6	6	4	4	1	1	2	2	B15-B19
—	—	—	1	1	4	2	2	1	2	3	4	5	2	
—	—	—	1	4	9	8	8	5	6	4	5	7	4	
1	—	2	6	6	8	2	2	1	1	2	—	—	—	B20-B24
1	—	2	2	1	2	4	1	—	—	—	—	—	—	
2	—	4	8	7	10	6	3	1	1	2	—	—	—	
—	—	1	3	3	2	—	—	—	1	—	—	—	—	B20
—	—	2	—	1	1	1	1	—	—	—	—	—	—	
—	—	3	3	4	3	1	1	—	1	—	—	—	—	
—	—	1	—	1	3	—	1	—	—	—	—	—	—	B21
—	—	—	1	—	—	1	—	—	—	—	—	—	—	
—	—	1	1	1	3	1	1	—	—	—	—	—	—	
—	—	—	—	—	—	—	—	—	1	—	—	—	—	B50-B64
—	—	—	—	—	—	—	—	1	1	1	—	—	—	
—	—	—	—	—	—	—	—	—	—	1	1	—	—	B90
—	—	—	—	—	—	—	—	—	—	1	—	1	—	
—	—	—	—	—	—	—	—	—	—	2	1	1	—	
—	1	—	1	—	—	2	2	3	7	7	12	13	9	B99
—	—	—	—	—	1	1	1	2	5	7	13	18	17	
—	1	—	1	—	1	3	3	5	12	14	25	31	26	
8	9	29	48	143	369	532	839	970	1 484	1 658	1 294	985	396	C00-D48
9	16	37	65	178	328	411	608	714	977	1 238	1 031	1 000	708	
17	25	66	113	321	697	943	1 447	1 684	2 461	2 896	2 325	1 985	1 104	
7	9	26	46	142	364	524	819	948	1 436	1 605	1 229	921	355	C00-C97
9	15	36	64	172	321	408	597	703	954	1 179	966	924	630	
16	24	62	110	314	685	932	1 416	1 651	2 390	2 784	2 195	1 845	985	

2. Gestorbene 2014 nach ausgewählten

ICD-10	Todesursache	Geschlecht	Gestorbene						
			ins-gesamt	davon im Alter von ...					20 25
				unter 1 Jahr	1 5	5 10	10 15	15 20	
C00-C14	Bösartige Neubildungen der Lippe, der Mundhöhle und des Pharynx	m	281	—	—	—	—	—	—
		w	87	—	—	—	—	—	—
		z	368	—	—	—	—	—	—
C01	Bösartige Neubildung des Zungengrundes	m	38	—	—	—	—	—	—
		w	6	—	—	—	—	—	—
		z	44	—	—	—	—	—	—
C02	Bösartige Neubildung sonstiger und n.n.bez. Teile der Zunge	m	14	—	—	—	—	—	—
		w	7	—	—	—	—	—	—
		z	21	—	—	—	—	—	—
C04	Bösartige Neubildung des Mundbodens	m	38	—	—	—	—	—	—
		w	13	—	—	—	—	—	—
		z	51	—	—	—	—	—	—
C10	Bösartige Neubildung des Oropharynx	m	72	—	—	—	—	—	—
		w	19	—	—	—	—	—	—
		z	91	—	—	—	—	—	—
C13	Bösartige Neubildung des Hypopharynx	m	53	—	—	—	—	—	—
		w	11	—	—	—	—	—	—
		z	64	—	—	—	—	—	—
C15-C26	Bösartige Neubildungen der Verdauungsorgane	m	2 752	—	—	—	—	—	1
		w	2 116	—	—	—	—	—	—
		z	4 868	—	—	—	—	—	1
C15	Bösartige Neubildung des Ösophagus	m	274	—	—	—	—	—	—
		w	102	—	—	—	—	—	—
		z	376	—	—	—	—	—	—
C16	Bösartige Neubildung des Magens	m	384	—	—	—	—	—	—
		w	253	—	—	—	—	—	—
		z	637	—	—	—	—	—	—
C18	Bösartige Neubildung des Kolons	m	639	—	—	—	—	—	—
		w	576	—	—	—	—	—	—
		z	1 215	—	—	—	—	—	—
C19	Bösartige Neubildung am Rektosigmoid, Übergang	m	31	—	—	—	—	—	—
		w	26	—	—	—	—	—	—
		z	57	—	—	—	—	—	—
C20	Bösartige Neubildung des Rektums	m	302	—	—	—	—	—	1
		w	197	—	—	—	—	—	—
		z	499	—	—	—	—	—	1
C21	Bösartige Neubildung des Anus und des Analkanals	m	11	—	—	—	—	—	—
		w	21	—	—	—	—	—	—
		z	32	—	—	—	—	—	—
C22	Bösartige Neubildung der Leber und der intrahepatischen Gallengänge	m	367	—	—	—	—	—	—
		w	147	—	—	—	—	—	—
		z	514	—	—	—	—	—	—
C23	Bösartige Neubildung der Gallenblase	m	17	—	—	—	—	—	—
		w	43	—	—	—	—	—	—
		z	60	—	—	—	—	—	—
C24	Bösartige Neubildung sonstiger und n.n.bez. Teile der Gallenwege	m	91	—	—	—	—	—	—
		w	113	—	—	—	—	—	—
		z	204	—	—	—	—	—	—
C25	Bösartige Neubildung des Pankreas	m	589	—	—	—	—	—	—
		w	584	—	—	—	—	—	—
		z	1 173	—	—	—	—	—	—
C30-C39	Bösartige Neubildungen der Atmungsorgane und sonstiger intrathorakaler Organe	m	2 014	—	—	—	—	—	1
		w	1 102	—	—	—	—	—	—
		z	3 116	—	—	—	—	—	1
C32	Bösartige Neubildung des Larynx	m	84	—	—	—	—	—	—
		w	16	—	—	—	—	—	—
		z	100	—	—	—	—	—	—

Todesursachen, Altersgruppen und Geschlecht

Personen														ICD-10
bis unter ... Jahren														
25 — 30	30 — 35	35 — 40	40 — 45	45 — 50	50 — 55	55 — 60	60 — 65	65 — 70	70 — 75	75 — 80	80 — 85	85 — 90	90 oder mehr	
1	—	—	3	14	31	32	44	36	45	39	14	15	7	C00-C14
—	—	—	—	5	1	13	12	11	14	11	8	5	7	
1	—	—	3	19	32	45	56	47	59	50	22	20	14	
—	—	—	—	2	2	5	3	4	7	7	3	3	2	C01
—	—	—	—	—	—	2	—	—	1	3	—	—	—	
—	—	—	—	2	2	7	3	4	8	10	3	3	2	
—	—	—	1	—	3	—	4	1	3	—	1	1	—	C02
—	—	—	—	—	—	1	—	2	1	—	1	—	2	
—	—	—	1	—	3	1	4	3	4	—	2	1	2	
1	—	—	1	3	4	4	6	4	7	4	2	2	—	C04
—	—	—	—	—	—	2	—	2	4	4	—	1	—	
1	—	—	1	3	4	6	6	6	11	8	2	3	—	
—	—	—	—	5	6	9	14	16	8	7	4	2	1	C10
—	—	—	—	1	—	1	5	2	1	2	4	1	2	
—	—	—	—	6	6	10	19	18	9	9	8	3	3	
—	—	—	1	2	6	9	10	6	10	8	—	1	—	C13
—	—	—	—	1	1	3	2	2	1	1	—	—	—	
—	—	—	1	3	7	12	12	8	11	9	—	1	—	
1	4	8	11	40	128	172	295	313	470	535	365	289	120	C15-C26
2	2	3	11	37	58	90	144	196	294	373	371	314	221	
3	6	11	22	77	186	262	439	509	764	908	736	603	341	
—	—	2	4	4	21	26	40	30	61	35	26	17	8	C15
1	—	1	1	1	7	6	12	13	16	11	12	12	9	
1	—	3	5	5	28	32	52	43	77	46	38	29	17	
—	1	3	—	8	21	23	32	41	58	67	58	50	22	C16
—	2	2	3	11	10	11	20	14	25	44	46	40	25	
—	3	5	3	19	31	34	52	55	83	111	104	90	47	
1	1	2	1	9	16	21	63	65	94	112	119	93	42	C18
—	—	—	1	6	15	16	31	52	72	95	110	93	85	
1	1	2	2	15	31	37	94	117	166	207	229	186	127	
—	—	—	—	—	3	2	3	4	2	8	5	3	1	C19
—	—	—	1	1	1	1	2	3	3	2	5	4	3	
—	—	—	1	1	4	3	5	7	5	10	10	7	4	
—	—	1	—	4	10	23	35	40	50	69	27	32	10	C20
1	—	—	—	4	7	12	10	17	31	37	33	27	18	
1	—	1	—	8	17	35	45	57	81	106	60	59	28	
—	—	—	—	2	—	2	—	1	1	2	2	1	—	C21
—	—	—	—	1	—	3	5	2	1	3	2	3	1	
—	—	—	—	3	—	5	5	3	2	5	4	4	1	
—	1	—	3	3	12	22	49	57	73	76	39	22	10	C22
—	—	—	1	2	4	8	8	23	27	27	19	25	3	
—	1	—	4	5	16	30	57	80	100	103	58	47	13	
—	—	—	—	—	—	1	—	1	1	6	5	2	1	C23
—	—	—	1	—	—	3	5	3	2	9	10	5	5	
—	—	—	1	—	—	4	5	4	3	15	15	7	6	
—	—	—	1	1	4	7	7	8	17	28	7	9	2	C24
—	—	—	1	—	2	5	9	7	15	23	22	19	10	
—	—	—	2	1	6	12	16	15	32	51	29	28	12	
—	—	—	1	9	38	43	66	61	104	125	70	53	19	C25
—	—	—	—	9	11	23	39	59	99	117	105	70	52	
—	—	—	1	18	49	66	105	120	203	242	175	123	71	
1	2	3	8	30	95	165	243	279	407	358	243	144	35	C30-C39
—	1	5	5	28	77	108	157	160	176	146	103	81	55	
1	3	8	13	58	172	273	400	439	583	504	346	225	90	
—	—	1	1	—	6	4	9	10	17	18	8	6	4	C32
—	—	—	—	1	—	—	6	2	3	2	1	—	1	
—	—	1	1	1	6	4	15	12	20	20	9	6	5	

2. Gestorbene 2014 nach ausgewählten

ICD-10	Todesursache	Geschlecht	Gestorbene						
			ins-gesamt	davon im Alter von ...					
				unter 1 Jahr	1-5	5-10	10-15	15-20	
C34	Bösartige Neubildung der Bronchien und der Lunge	m	1 905	—	—	—	—	—	1
		w	1 075	—	—	—	—	—	—
		z	2 980	—	—	—	—	—	1
C40-C41	Bösartige Neubildungen des Knochens und des Gelenkknorpels	m	27	—	—	—	2	1	—
		w	20	—	—	1	—	1	2
		z	47	—	—	1	2	2	2
C43-C44	Melanom und sonstige bösartige Neubildungen der Haut	m	171	—	—	—	—	1	1
		w	110	—	—	—	—	—	—
		z	281	—	—	—	—	1	1
C43	Bösartiges Melanom der Haut	m	138	—	—	—	—	1	1
		w	90	—	—	—	—	—	—
		z	228	—	—	—	—	1	1
C45-C49	Bösartige Neubildungen des mesothelialen Gewebes und des Weichteilgewebes	m	154	—	—	1	1	—	—
		w	104	—	—	—	—	—	—
		z	258	—	—	1	1	—	—
C50	Bösartige Neubildungen der Brustdrüse (Mamma)	m	11	—	—	—	—	—	—
		w	1 250	—	—	—	—	—	—
		z	1 261	—	—	—	—	—	—
C51-C58	Bösartige Neubildungen der weiblichen Genitalorgane	m	—	—	—	—	—	—	—
		w	700	—	—	—	—	1	—
		z	700	—	—	—	—	1	—
C51	Bösartige Neubildung der Vulva	m	—	—	—	—	—	—	—
		w	64	—	—	—	—	—	—
		z	64	—	—	—	—	—	—
C52	Bösartige Neubildung der Vagina	m	—	—	—	—	—	—	—
		w	13	—	—	—	—	—	—
		z	13	—	—	—	—	—	—
C53	Bösartige Neubildung der Cervix uteri	m	—	—	—	—	—	—	—
		w	104	—	—	—	—	—	—
		z	104	—	—	—	—	—	—
C54	Bösartige Neubildung des Corpus uteri	m	—	—	—	—	—	—	—
		w	100	—	—	—	—	—	—
		z	100	—	—	—	—	—	—
C55	Bösartige Neubildung des Uterus, Teil nicht n.n.bez.	m	—	—	—	—	—	—	—
		w	61	—	—	—	—	—	—
		z	61	—	—	—	—	—	—
C56	Bösartige Neubildung des Ovars	m	—	—	—	—	—	—	—
		w	347	—	—	—	—	1	—
		z	347	—	—	—	—	1	—
C57	Bösartige Neubildung sonstiger und n.n.bez. weiblicher Genitalorgane	m	—	—	—	—	—	—	—
		w	11	—	—	—	—	—	—
		z	11	—	—	—	—	—	—
C60-C63	Bösartige Neubildungen der männlichen Genitalorgane	m	953	—	—	—	—	1	1
		w	—	—	—	—	—	—	—
		z	953	—	—	—	—	1	1
C61	Bösartige Neubildung der Prostata	m	928	—	—	—	—	—	—
		w	—	—	—	—	—	—	—
		z	928	—	—	—	—	—	—
C64-C68	Bösartige Neubildungen der Harnorgane	m	689	—	—	—	—	—	—
		w	324	—	—	—	—	—	—
		z	1 013	—	—	—	—	—	—
C64	Bösartige Neubildung der Niere, ausgenommen Nierenbecken	m	223	—	—	—	—	—	—
		w	120	—	—	—	—	—	—
		z	343	—	—	—	—	—	—
C67	Bösartige Neubildung der Harnblase	m	243	—	—	—	—	—	—
		w	117	—	—	—	—	—	—
		z	360	—	—	—	—	—	—

Todesursachen, Altersgruppen und Geschlecht

Personen														ICD-10
bis unter ... Jahren														
25 — 30	30 — 35	35 — 40	40 — 45	45 — 50	50 — 55	55 — 60	60 — 65	65 — 70	70 — 75	75 — 80	80 — 85	85 — 90	90 oder mehr	
1	2	2	6	29	88	160	228	266	388	334	235	134	31	C34
—	1	5	5	27	76	108	149	158	173	143	99	78	53	
1	3	7	11	56	164	268	377	424	561	477	334	212	84	
—	1	1	—	—	1	2	5	4	3	3	4	—	—	C40-C41
1	—	—	—	—	1	—	3	—	2	3	1	4	1	
1	1	1	—	—	2	2	8	4	5	6	5	4	1	
—	—	2	5	2	6	5	16	14	22	37	29	17	14	C43-C44
—	2	3	4	4	4	5	8	14	14	14	8	13	17	
—	2	5	9	6	10	10	24	28	36	51	37	30	31	
—	—	2	4	2	6	5	14	13	17	31	25	10	7	C43
—	2	3	4	3	3	5	8	13	14	12	5	10	8	
—	2	5	8	5	9	10	22	26	31	43	30	20	15	
1	—	—	1	5	6	4	17	17	30	27	25	14	5	C45-C49
2	1	3	1	4	4	4	5	10	19	20	9	16	6	
3	1	3	2	9	10	8	22	27	49	47	34	30	11	
—	—	—	—	—	2	—	—	1	3	2	3	—	—	C50
1	3	8	23	47	82	74	115	128	165	207	139	151	107	
1	3	8	23	47	84	74	115	129	168	209	142	151	107	
—	—	—	—	—	—	—	—	—	—	—	—	—	—	C51-C58
—	3	6	10	26	45	44	63	64	88	114	95	87	54	
—	3	6	10	26	45	44	63	64	88	114	95	87	54	
—	—	—	—	—	—	—	—	—	—	—	—	—	—	C51
—	1	—	—	3	2	1	1	5	5	7	16	15	8	
—	1	—	—	3	2	1	1	5	5	7	16	15	8	
—	—	—	—	—	—	—	—	—	—	—	—	—	—	C52
—	—	—	—	—	1	2	1	1	1	1	1	2	3	
—	—	—	—	—	1	2	1	1	1	1	1	2	3	
—	—	—	—	—	—	—	—	—	—	—	—	—	—	C53
—	1	3	8	7	11	10	9	13	10	8	9	10	5	
—	1	3	8	7	11	10	9	13	10	8	9	10	5	
—	—	—	—	—	—	—	—	—	—	—	—	—	—	C54
—	1	1	—	4	2	5	9	16	15	17	11	14	5	
—	1	1	—	4	2	5	9	16	15	17	11	14	5	
—	—	—	—	—	—	—	—	—	—	—	—	—	—	C55
—	—	—	—	4	2	2	6	2	9	7	6	11	12	
—	—	—	—	4	2	2	6	2	9	7	6	11	12	
—	—	—	—	—	—	—	—	—	—	—	—	—	—	C56
—	—	1	2	8	26	24	36	27	45	71	51	34	21	
—	—	1	2	8	26	24	36	27	45	71	51	34	21	
—	—	—	—	—	—	—	—	—	—	—	—	—	—	C57
—	—	1	—	—	1	—	1	—	3	3	1	1	—	
—	—	1	—	—	1	—	1	—	3	3	1	1	—	
—	—	1	1	2	11	19	37	66	140	211	201	177	85	C60-C63
—	—	—	—	—	—	—	—	—	—	—	—	—	—	
—	—	1	1	2	11	19	37	66	140	211	201	177	85	
—	—	—	—	1	9	17	36	65	139	208	195	176	82	C61
—	—	—	—	—	—	—	—	—	—	—	—	—	—	
—	—	—	—	1	9	17	36	65	139	208	195	176	82	
—	1	—	5	7	22	41	55	46	96	155	117	110	34	C64-C68
1	—	1	2	2	7	13	11	32	39	57	53	59	47	
1	1	1	7	9	29	54	66	78	135	212	170	169	81	
—	1	—	1	1	10	22	28	20	34	51	30	22	3	C64
—	—	—	1	1	3	4	5	14	16	23	22	19	12	
—	1	—	2	2	13	26	33	34	50	74	52	41	15	
—	—	—	3	2	3	7	12	13	29	50	53	51	20	C67
1	—	1	1	1	2	3	4	11	6	19	18	28	22	
1	—	1	4	3	5	10	16	24	35	69	71	79	42	

2. Gestorbene 2014 nach ausgewählten

ICD-10	Todesursache	Geschlecht	Gestorbene						
			ins-gesamt	davon im Alter von ...					20 25
				unter 1 Jahr	1 5	5 10	10 15	15 20	
C68	Bösartige Neubildung sonstiger und n.n.bez. Harnorgane	m	216	—	—	—	—	—	—
		w	82	—	—	—	—	—	—
		z	298	—	—	—	—	—	—
C69-C72	Bösartige Neubildungen des Auges, des Gehirns und sonstiger Teile des Zentralnervensystems	m	226	—	—	—	1	—	—
		w	167	—	—	1	1	1	—
		z	393	—	—	1	2	1	—
C70	Bösartige Neubildung der Meningen	m	2	—	—	—	—	—	—
		w	—	—	—	—	—	—	—
		z	2	—	—	—	—	—	—
C71	Bösartige Neubildung des Gehirns	m	216	—	—	—	1	—	—
		w	159	—	—	1	1	—	—
		z	375	—	—	1	2	—	—
C73-C75	Bösartige Neubildungen der Schilddrüse und sonstiger endokriner Drüsen	m	58	—	1	1	—	—	—
		w	44	—	1	2	—	—	—
		z	102	—	2	3	—	—	—
C81-C96	Bösartige Neubildungen des lymphatischen, blutbildenden und verwandten Gewebes	m	714	—	—	1	2	3	3
		w	573	—	—	—	3	—	—
		z	1 287	—	—	1	5	3	3
C81	Hodgkin-Krankheit (Lymphogranulomatose)	m	14	—	—	—	—	—	—
		w	9	—	—	—	—	—	—
		z	23	—	—	—	—	—	—
C90	Plasmozytom und bösartige Plasmazellen-Neubildungen	m	144	—	—	—	—	—	—
		w	143	—	—	—	—	—	—
		z	287	—	—	—	—	—	—
C91	Lymphatische Leukämie	m	92	—	—	1	1	1	1
		w	81	—	—	—	1	—	—
		z	173	—	—	1	2	1	1
C92	Myeloische Leukämie	m	171	—	—	—	—	1	2
		w	114	—	—	—	2	—	—
		z	285	—	—	—	2	1	2
C97	Bösartige Neubildungen als Primärtumoren an mehreren Lokalisationen	m	—	—	—	—	—	—	—
		w	—	—	—	—	—	—	—
		z	—	—	—	—	—	—	—
D10-D36	Gutartige Neubildungen	m	21	—	—	—	—	—	—
		w	28	1	—	—	—	—	—
		z	49	1	—	—	—	—	—
D37-D48	Neubildungen unsicheren oder unbekanntes Verhaltens	m	310	—	—	—	—	—	—
		w	316	—	—	—	1	—	—
		z	626	—	—	—	1	—	—
D50-D89	KAPITEL III: Krankheiten des Blutes und der blutbildenden Organe sowie bestimmte Störungen mit Beteiligung des Immunsystems	m	100	—	1	1	—	—	—
		w	173	1	1	—	—	—	2
		z	273	1	2	1	—	—	2
D60-D64	Aplastische und sonstige Anämien	m	36	—	—	—	—	—	—
		w	74	—	1	—	—	—	—
		z	110	—	1	—	—	—	—
E00-E90	KAPITEL IV: Endokrine, Ernährungs- und Stoffwechselkrankheiten	m	1 239	—	—	—	—	—	3
		w	1 595	1	1	1	—	—	2
		z	2 834	1	1	1	—	—	5
E00-E07	Krankheiten der Schilddrüse	m	6	—	—	—	—	—	—
		w	20	—	—	—	—	—	—
		z	26	—	—	—	—	—	—
E10-E14	Diabetes mellitus	m	1 034	—	—	—	—	—	1
		w	1 264	—	—	—	—	—	1
		z	2 298	—	—	—	—	—	2
E10	Primär insulinabhängiger Diabetes mellitus (Typ-1-Diabetes)	m	19	—	—	—	—	—	1
		w	20	—	—	—	—	—	1
		z	39	—	—	—	—	—	2

Todesursachen, Altersgruppen und Geschlecht

Personen														ICD-10
bis unter ... Jahren														
25 — 30	30 — 35	35 — 40	40 — 45	45 — 50	50 — 55	55 — 60	60 — 65	65 — 70	70 — 75	75 — 80	80 — 85	85 — 90	90 oder mehr	
—	—	—	1	4	8	12	14	12	30	54	34	36	11	C68
—	—	—	—	—	1	6	2	6	17	12	13	12	13	
—	—	—	1	4	9	18	16	18	47	66	47	48	24	
1	—	4	5	23	20	27	27	21	39	28	18	9	3	C69-C72
1	—	4	5	4	11	19	21	22	13	36	16	9	3	
2	—	8	10	27	31	46	48	43	52	64	34	18	6	
—	—	—	—	—	—	—	—	—	—	—	2	—	—	C70
—	—	—	—	—	—	—	—	—	—	—	—	—	—	
—	—	—	—	—	—	—	—	—	—	—	2	—	—	
1	—	3	5	23	20	25	26	21	37	28	14	9	3	C71
1	—	4	5	4	11	19	19	20	13	36	15	8	2	
2	—	7	10	27	31	44	45	41	50	64	29	17	5	
1	—	2	—	1	1	4	4	12	10	13	4	4	—	C73-C75
—	—	—	—	1	2	1	4	4	4	10	5	5	5	
1	—	2	—	2	3	5	8	16	14	23	9	9	5	
—	1	—	4	14	26	32	39	78	113	135	141	95	27	C81-C96
—	2	2	3	4	17	21	24	36	90	120	102	99	50	
—	3	2	7	18	43	53	63	114	203	255	243	194	77	
—	—	—	—	—	1	3	1	—	1	4	2	1	—	C81
—	—	—	—	—	—	—	1	—	2	4	1	—	1	
—	—	—	—	1	3	1	1	1	3	8	3	1	1	
—	—	—	1	2	3	7	4	12	27	36	36	12	4	C90
—	—	1	1	1	5	6	8	9	23	30	32	17	10	
—	—	1	2	3	8	13	12	21	50	66	68	29	14	
—	—	—	—	—	2	5	3	11	14	16	17	18	2	C91
—	—	1	1	1	—	1	2	6	5	13	18	23	9	
—	—	1	1	1	2	6	5	17	19	29	35	41	11	
—	—	—	—	7	9	6	14	19	32	28	28	22	3	C92
—	1	—	—	1	6	6	5	6	22	28	16	20	1	
—	1	—	—	8	15	12	19	25	54	56	44	42	4	
—	—	—	—	—	—	—	—	—	—	—	—	—	—	C97
—	—	—	—	—	—	—	—	—	—	—	—	—	—	
—	—	—	—	—	—	—	—	—	—	—	—	—	—	
—	—	1	2	—	1	—	3	1	5	3	2	1	2	D10-D36
—	—	—	1	2	2	—	1	—	1	10	6	2	2	
—	—	1	3	2	3	—	4	1	6	13	8	3	4	
1	—	2	—	1	4	8	17	21	42	50	62	63	39	D37-D48
—	1	1	—	4	5	3	10	11	22	49	59	74	76	
1	1	3	—	5	9	11	27	32	64	99	121	137	115	
—	1	—	2	4	1	4	3	10	11	21	16	15	10	D50-D89
—	—	—	—	1	1	2	2	5	17	26	28	37	50	
—	1	—	2	5	2	6	5	15	28	47	44	52	60	
—	—	—	—	1	—	—	—	4	9	4	4	6	8	D60-D64
—	—	—	—	—	—	—	—	1	4	9	9	18	32	
—	—	—	—	1	—	—	—	5	8	18	13	24	40	
2	1	5	17	27	39	63	62	100	145	217	227	208	123	E00-E90
—	1	3	8	5	19	30	37	45	80	204	293	419	446	
2	2	8	25	32	58	93	99	145	225	421	520	627	569	
—	—	—	—	—	—	—	—	—	1	1	1	1	2	E00-E07
—	—	—	—	—	1	—	2	—	—	3	3	4	7	
—	—	—	—	—	1	—	2	—	1	4	4	5	9	
—	—	1	8	19	25	45	48	81	130	191	206	179	100	E10-E14
—	—	1	3	3	9	19	25	27	63	163	250	357	343	
—	—	2	11	22	34	64	73	108	193	354	456	536	443	
—	—	—	3	1	2	—	3	2	1	1	1	4	—	E10
—	—	—	—	1	—	3	1	—	—	3	2	6	3	
—	—	—	3	2	2	3	4	2	1	4	3	10	3	

2. Gestorbene 2014 nach ausgewählten

ICD-10	Todesursache	Geschlecht	Gestorbene						
			ins-gesamt	davon im Alter von ...					20 25
				unter 1 Jahr	1 5	5 10	10 15	15 20	
E40-E46	Mangelernährung	m	4	—	—	—	—	—	—
		w	32	—	—	—	—	—	—
		z	36	—	—	—	—	—	—
E65-E68	Adipositas und sonstige Überernährung	m	76	—	—	—	—	—	—
		w	56	—	—	—	—	—	—
		z	132	—	—	—	—	—	—
F00-F99	KAPITEL V: Psychische und Verhaltensstörungen	m	1 082	—	—	—	—	—	2
		w	1 830	—	—	—	—	—	1
		z	2 912	—	—	—	—	—	3
F00-F09	Organische, einschließlich symptomatischer psychischer Störungen	m	790	—	—	—	—	—	—
		w	1 709	—	—	—	—	—	—
		z	2 499	—	—	—	—	—	—
F10-F19	Psychische und Verhaltensstörungen durch psychotrope Substanzen	m	282	—	—	—	—	—	2
		w	98	—	—	—	—	—	—
		z	380	—	—	—	—	—	2
F10	Psychische und Verhaltensstörungen durch Alkohol	m	235	—	—	—	—	—	1
		w	77	—	—	—	—	—	—
		z	312	—	—	—	—	—	1
F11	Psychische und Verhaltensstörungen durch Opioide	m	6	—	—	—	—	—	—
		w	3	—	—	—	—	—	—
		z	9	—	—	—	—	—	—
F20-F29	Schizophrenie, schizotype und wahnhafte Störungen	m	2	—	—	—	—	—	—
		w	6	—	—	—	—	—	—
		z	8	—	—	—	—	—	—
G00-G99	KAPITEL VI: Krankheiten des Nervensystems	m	1 020	4	1	—	—	10	3
		w	963	2	1	—	1	3	5
		z	1 983	6	2	—	1	13	8
G00-G09	Entzündliche Krankheiten des Zentralnervensystems	m	19	—	—	—	—	—	—
		w	23	1	1	—	—	—	—
		z	42	1	1	—	—	—	—
G00	Bakterielle Meningitis, a.n.k.	m	2	—	—	—	—	—	—
		w	6	1	1	—	—	—	—
		z	8	1	1	—	—	—	—
G03	Meningitis durch sonstige und n.n.bez. Ursachen	m	2	—	—	—	—	—	—
		w	3	—	—	—	—	—	—
		z	5	—	—	—	—	—	—
G04	Enzephalitis, Myelitis und Enzephalomyelitis	m	8	—	—	—	—	—	—
		w	10	—	—	—	—	—	—
		z	18	—	—	—	—	—	—
G10-G13	Systematrophien, die vorwiegend das Zentralnervensystem betreffen	m	85	3	—	—	—	—	—
		w	87	1	—	—	—	—	1
		z	172	4	—	—	—	—	1
G12	Spinale Muskelatrophie und verwandte Syndrome	m	70	3	—	—	—	—	—
		w	65	1	—	—	—	—	—
		z	135	4	—	—	—	—	—
G20-G26	Extrapyramidale Krankheiten und Bewegungsstörungen	m	474	—	—	—	—	—	—
		w	323	—	—	—	—	—	—
		z	797	—	—	—	—	—	—
G20	Primäres Parkinson-Syndrom	m	463	—	—	—	—	—	—
		w	313	—	—	—	—	—	—
		z	776	—	—	—	—	—	—
G30-G32	Sonstige degenerative Krankheiten des Nervensystems	m	189	—	—	—	—	1	—
		w	295	—	—	—	—	1	—
		z	484	—	—	—	—	2	—
G30	Alzheimer-Krankheit	m	146	—	—	—	—	—	—
		w	253	—	—	—	—	—	—
		z	399	—	—	—	—	—	—

Todesursachen, Altersgruppen und Geschlecht

Personen														ICD-10
bis unter ... Jahren														
25 — 30	30 — 35	35 — 40	40 — 45	45 — 50	50 — 55	55 — 60	60 — 65	65 — 70	70 — 75	75 — 80	80 — 85	85 — 90	90 oder mehr	
—	—	—	—	—	—	—	—	—	—	2	1	—	1	E40-E46
—	—	—	—	—	1	1	—	—	—	2	5	4	19	
—	—	—	—	—	1	1	—	—	—	4	6	4	20	
1	1	2	7	7	10	15	10	8	4	6	5	—	—	E65-E68
—	—	—	1	2	5	6	3	8	8	12	4	5	2	
1	1	2	8	9	15	21	13	16	12	18	9	5	2	
1	7	8	22	35	55	48	48	42	72	117	195	244	186	F00-F99
2	3	4	7	10	17	15	19	21	65	107	271	530	758	
3	10	12	29	45	72	63	67	63	137	224	466	774	944	
—	—	—	—	—	2	3	4	13	46	109	187	241	185	F00-F09
—	—	—	1	—	—	1	6	9	47	102	266	524	753	
—	—	—	1	—	2	4	10	22	93	211	453	765	938	
1	6	8	21	34	53	45	43	28	23	8	7	3	—	F10-F19
2	3	4	6	8	16	11	12	11	15	3	1	4	2	
3	9	12	27	42	69	56	55	39	38	11	8	7	2	
—	4	3	14	24	47	37	39	26	23	7	7	3	—	F10
—	2	1	3	6	11	10	11	10	14	3	1	4	1	
—	6	4	17	30	58	47	50	36	37	10	8	7	1	
—	—	2	1	2	—	—	—	1	—	—	—	—	—	F11
—	—	—	—	—	1	—	1	—	—	—	—	—	—	
—	—	2	1	2	1	—	1	1	—	—	—	—	—	
—	—	—	1	—	—	—	1	—	—	—	—	—	—	F20-F29
—	—	—	—	—	—	1	—	—	1	—	2	—	2	
—	—	—	1	—	—	1	1	—	1	—	2	—	2	
6	8	7	15	14	27	28	44	60	120	208	208	186	71	G00-G99
4	6	3	4	20	22	20	27	47	96	138	181	185	198	
10	14	10	19	34	49	48	71	107	216	346	389	371	269	
—	2	—	1	—	1	1	3	4	2	2	3	—	—	G00-G09
—	—	—	—	—	—	1	2	2	2	3	5	5	1	
—	2	—	1	—	1	2	5	6	4	5	8	5	1	
—	—	—	—	—	—	—	—	2	—	—	—	—	—	G00
—	—	—	—	—	—	1	1	—	1	—	—	1	—	
—	—	—	—	—	—	1	1	2	1	—	—	1	—	
—	—	—	—	—	—	—	—	1	—	—	1	—	—	G03
—	—	—	—	—	—	—	—	—	1	—	1	3	—	
—	1	—	1	—	—	1	2	—	1	1	1	—	—	G04
—	—	—	—	—	—	—	1	2	1	1	2	3	—	
—	1	—	1	—	—	1	3	2	2	2	3	3	—	
1	1	1	2	4	7	6	19	9	10	13	5	3	1	G10-G13
1	1	—	1	6	5	7	7	9	22	10	12	3	1	
2	2	1	3	10	12	13	26	18	32	23	17	6	2	
—	—	1	1	4	6	5	16	6	10	11	3	3	1	G12
—	1	—	1	3	3	6	3	7	18	9	10	3	—	
—	1	1	2	7	9	11	19	13	28	20	13	6	1	
—	—	—	1	—	2	5	4	12	50	112	126	120	42	G20-G26
—	—	—	—	—	—	1	3	9	18	50	82	84	76	
—	—	—	1	—	2	6	7	21	68	162	208	204	118	
—	—	—	—	—	—	5	4	10	50	110	123	119	42	G20
—	—	—	—	—	—	—	3	9	15	46	81	83	76	
—	—	—	—	—	—	5	7	19	65	156	204	202	118	
1	—	—	1	2	1	5	5	9	22	40	43	39	20	G30-G32
2	—	—	1	2	3	4	3	7	26	32	47	72	95	
3	—	—	2	4	4	9	8	16	48	72	90	111	115	
—	—	—	—	—	—	2	3	6	12	32	37	37	17	G30
—	—	—	—	—	—	1	1	5	21	26	45	64	90	
—	—	—	—	—	—	3	4	11	33	58	82	101	107	

2. Gestorbene 2014 nach ausgewählten

ICD-10	Todesursache	Geschlecht	Gestorbene						
			ins-gesamt	davon im Alter von ...					20 25
				unter 1 Jahr	1 5	5 10	10 15	15 20	
G35-G37	Demyelinisierende Krankheiten des Zentralnervensystems	m	28	—	—	—	—	—	—
		w	55	—	—	—	—	—	—
		z	83	—	—	—	—	—	—
G35	Multiple Sklerose (Encephalomyelitis disseminata)	m	27	—	—	—	—	—	—
		w	55	—	—	—	—	—	—
		z	82	—	—	—	—	—	—
G40-G47	Episodische und paroxysmale Krankh. des Nervensystems	m	95	—	—	—	5	2	
		w	84	—	—	1	1	1	
		z	179	—	—	1	6	3	
G40	Epilepsie	m	77	—	—	—	5	2	
		w	61	—	—	1	1	1	
		z	138	—	—	1	6	3	
G60-G64	Polyneuropathien und sonstige Krankheiten des peripheren Nervensystems	m	20	—	—	—	—	—	
		w	10	—	—	—	—	—	
		z	30	—	—	—	—	—	
G70-G73	Krankheiten im Bereich der neuromuskulären Synapse und des Muskels	m	25	1	1	—	—	2	—
		w	15	—	—	—	—	—	1
		z	40	1	1	—	—	2	1
G80-G83	Zerebrale Lähmung und sonstige Lähmungssyndrome	m	15	—	—	—	2	1	
		w	12	—	—	—	1	1	
		z	27	—	—	—	3	2	
G90-G99	Sonstige Krankheiten des Nervensystems	m	68	—	—	—	—	—	
		w	57	—	—	—	—	—	1
		z	125	—	—	—	—	—	1
I00-I99	KAPITEL IX: Krankheiten des Kreislaufsystems	m	10 375	2	1	—	—	2	—
		w	12 935	—	—	—	—	1	4
		z	23 310	2	1	—	—	3	4
I05-I09	Chronische rheumatische Herzkrankheiten	m	111	—	—	—	—	—	—
		w	218	—	—	—	—	—	—
		z	329	—	—	—	—	—	—
I05	Rheumatische Mitralklappenkrankheiten	m	18	—	—	—	—	—	—
		w	34	—	—	—	—	—	—
		z	52	—	—	—	—	—	—
I07	Rheumatische Trikuspidalklappenkrankheiten	m	15	—	—	—	—	—	—
		w	45	—	—	—	—	—	—
		z	60	—	—	—	—	—	—
I08	Krankheiten mehrerer Herzklappen	m	78	—	—	—	—	—	—
		w	138	—	—	—	—	—	—
		z	216	—	—	—	—	—	—
I10-I15	Hypertonie (Hochdruckkrankheit)	m	795	—	—	—	—	—	—
		w	1 951	—	—	—	—	—	—
		z	2 746	—	—	—	—	—	—
I10	Essentielle (primäre) Hypertonie	m	199	—	—	—	—	—	—
		w	397	—	—	—	—	—	—
		z	596	—	—	—	—	—	—
I11	Hypertensive Herzkrankheit	m	413	—	—	—	—	—	—
		w	1 152	—	—	—	—	—	—
		z	1 565	—	—	—	—	—	—
I20-I25	Ischämische Herzkrankheiten	m	4 927	—	—	—	—	—	—
		w	4 008	—	—	—	—	—	—
		z	8 935	—	—	—	—	—	—
I20	Angina pectoris	m	2	—	—	—	—	—	—
		w	2	—	—	—	—	—	—
		z	4	—	—	—	—	—	—
I21	Akuter Myokardinfarkt	m	1 904	—	—	—	—	—	—
		w	1 386	—	—	—	—	—	—
		z	3 290	—	—	—	—	—	—

Todesursachen, Altersgruppen und Geschlecht

Personen														ICD-10
bis unter ... Jahren														
25 — 30	30 — 35	35 — 40	40 — 45	45 — 50	50 — 55	55 — 60	60 — 65	65 — 70	70 — 75	75 — 80	80 — 85	85 — 90	90 oder mehr	
—	1	—	4	2	4	4	2	3	2	1	5	—	—	G35-G37
—	2	2	—	5	7	2	5	7	9	8	4	2	2	
—	3	2	4	7	11	6	7	10	11	9	9	2	2	
—	1	—	3	2	4	4	2	3	2	1	5	—	—	G35
—	2	2	—	5	7	2	5	7	9	8	4	2	2	
—	3	2	3	7	11	6	7	10	11	9	9	2	2	
2	2	3	5	4	6	4	5	12	8	17	8	7	5	G40-G47
1	—	—	2	5	2	1	3	3	8	13	18	12	13	
3	2	3	7	9	8	5	8	15	16	30	26	19	18	
2	2	3	5	3	5	4	4	9	7	12	7	3	4	G40
1	—	—	2	3	2	1	2	2	8	8	9	10	10	
3	2	3	7	6	7	5	6	11	15	20	16	13	14	
—	—	1	—	—	—	—	—	—	6	5	5	3	—	G60-G64
—	—	—	—	—	1	—	1	1	1	1	4	—	1	
—	—	1	—	—	1	—	1	1	7	6	9	3	1	
2	1	—	—	2	1	1	—	—	4	6	—	3	1	G70-G73
—	1	—	—	—	—	4	—	2	1	1	—	3	2	
2	2	—	—	2	1	5	—	2	5	7	—	6	3	
—	—	—	—	—	1	—	—	1	2	3	2	2	—	G80-G83
—	—	1	—	—	1	—	—	1	1	3	1	—	2	
—	—	1	—	—	2	—	1	2	3	6	3	2	2	
—	1	2	1	—	4	2	5	10	14	9	10	9	1	G90-G99
—	2	—	—	2	3	—	2	6	8	17	8	4	4	
—	3	2	1	2	7	2	7	16	22	26	18	13	5	
3	9	25	52	108	227	325	501	654	1 132	1 771	1 990	2 106	1 467	I00-I99
9	11	8	23	47	74	129	190	318	604	1 292	2 124	3 486	4 615	
12	20	33	75	155	301	454	691	972	1 736	3 063	4 114	5 592	6 082	
—	—	2	—	—	3	2	7	4	10	19	29	22	13	I05-I09
—	—	1	—	—	1	4	6	6	15	27	46	57	55	
—	—	3	—	—	4	6	13	10	25	46	75	79	68	
—	—	1	—	—	2	1	2	1	2	3	3	2	1	I05
—	—	—	—	—	1	1	3	—	3	5	10	7	4	
—	—	1	—	—	3	2	5	1	5	8	13	9	5	
—	—	1	—	—	—	—	1	—	—	3	6	3	1	I07
—	—	—	—	—	—	1	2	—	2	6	11	13	10	
—	—	1	—	—	—	1	3	—	2	9	17	16	11	
—	—	—	—	—	1	1	4	3	8	13	20	17	11	I08
—	—	1	—	—	—	2	1	6	10	15	25	37	41	
—	—	1	—	—	1	3	5	9	18	28	45	54	52	
—	—	2	2	10	6	25	21	31	68	111	160	187	172	I10-I15
—	—	—	1	2	5	12	13	27	57	135	258	573	868	
—	—	2	3	12	11	37	34	58	125	246	418	760	1 040	
—	—	2	—	3	5	13	11	11	26	35	32	42	19	I10
—	—	—	1	2	4	8	4	11	22	30	57	102	156	
—	—	2	1	5	9	21	15	22	48	65	89	144	175	
—	—	—	1	6	1	11	8	17	31	52	81	100	105	I11
—	—	—	—	—	1	3	8	8	27	65	150	340	550	
—	—	—	1	6	2	14	16	25	58	117	231	440	655	
—	5	3	27	48	119	169	285	375	552	861	928	967	588	I20-I25
1	—	3	4	19	31	37	66	125	229	454	675	1 020	1 344	
1	5	6	31	67	150	206	351	500	781	1 315	1 603	1 987	1 932	
—	—	—	—	1	1	—	—	—	—	—	—	—	—	I20
—	—	—	—	—	—	—	—	—	1	1	—	—	—	
—	—	—	—	1	1	—	—	—	1	1	—	—	—	
—	5	2	18	39	82	100	157	185	248	314	303	291	160	I21
1	—	2	3	11	21	27	44	66	112	189	256	325	329	
1	5	4	21	50	103	127	201	251	360	503	559	616	489	

2. Gestorbene 2014 nach ausgewählten

ICD-10	Todesursache	Geschlecht	Gestorbene						
			ins-gesamt	davon im Alter von ...					
				unter 1 Jahr	1-5	5-10	10-15	15-20	
I22	Rezidivierender Myokardinfarkt	m	63	—	—	—	—	—	—
		w	26	—	—	—	—	—	—
		z	89	—	—	—	—	—	—
I24	Sonstige akute ischämische Herzkrankheit	m	31	—	—	—	—	—	—
		w	17	—	—	—	—	—	—
		z	48	—	—	—	—	—	—
I25	Chronische ischämische Herzkrankheit	m	2 927	—	—	—	—	—	—
		w	2 577	—	—	—	—	—	—
		z	5 504	—	—	—	—	—	—
I251	Atherosklerotische Herzkrankheit	m	2 669	—	—	—	—	—	—
		w	2 421	—	—	—	—	—	—
		z	5 090	—	—	—	—	—	—
I26-I28	Pulmonale Herzkrankheit und Krankheiten des Lungenkreislaufs	m	161	—	1	—	—	—	—
		w	234	—	—	—	—	—	1
		z	395	—	1	—	—	—	1
I26	Lungenembolie	m	126	—	—	—	—	—	—
		w	149	—	—	—	—	—	1
		z	275	—	—	—	—	—	1
I30-I52	Sonstige Formen der Herzkrankheit	m	2 364	2	—	—	—	2	—
		w	3 829	—	—	—	—	—	2
		z	6 193	2	—	—	—	2	2
I33	Akute und subakute Endokarditis	m	4	—	—	—	—	—	—
		w	3	—	—	—	—	—	—
		z	7	—	—	—	—	—	—
I35	Nichtreumatische Aortenklappenkrankheiten	m	243	—	—	—	—	—	—
		w	395	—	—	—	—	—	—
		z	638	—	—	—	—	—	—
I38	Endokarditis, Herzklappe nicht näher bezeichnet	m	69	—	—	—	—	—	—
		w	71	—	—	—	—	—	—
		z	140	—	—	—	—	—	—
I46	Herzstillstand	m	123	—	—	—	—	—	—
		w	109	—	—	—	—	—	—
		z	232	—	—	—	—	—	—
I48	Vorhofflattern und Vorhofflimmern	m	462	—	—	—	—	—	—
		w	971	—	—	—	—	—	—
		z	1 433	—	—	—	—	—	—
I49	Sonstige kardiale Arrhythmien	m	119	—	—	—	—	—	—
		w	152	—	—	—	—	—	—
		z	271	—	—	—	—	—	—
I50	Herzinsuffizienz	m	910	—	—	—	—	—	—
		w	1 713	—	—	—	—	—	—
		z	2 623	—	—	—	—	—	—
I60-I69	Zerebrovaskuläre Krankheiten	m	1 449	—	—	—	—	—	—
		w	2 076	—	—	—	—	1	—
		z	3 525	—	—	—	—	1	—
I60	Subarachnoidalblutung	m	63	—	—	—	—	—	—
		w	85	—	—	—	—	—	—
		z	148	—	—	—	—	—	—
I61	Intrazerebrale Blutung	m	273	—	—	—	—	—	—
		w	319	—	—	—	—	1	—
		z	592	—	—	—	—	1	—
I63	Hirnfarkt	m	399	—	—	—	—	—	—
		w	651	—	—	—	—	—	—
		z	1 050	—	—	—	—	—	—
I64	Schlaganfall, nicht als Blutung oder Infarkt bez.	m	357	—	—	—	—	—	—
		w	596	—	—	—	—	—	—
		z	953	—	—	—	—	—	—

Todesursachen, Altersgruppen und Geschlecht

Personen														ICD-10
bis unter ... Jahren														
25 — 30	30 — 35	35 — 40	40 — 45	45 — 50	50 — 55	55 — 60	60 — 65	65 — 70	70 — 75	75 — 80	80 — 85	85 — 90	90 oder mehr	
—	—	—	2	2	2	7	3	4	7	13	8	10	5	I22
—	—	—	—	—	1	—	—	3	4	2	7	4	5	
—	—	—	2	2	3	7	3	7	11	15	15	14	10	
—	—	—	1	—	—	5	4	2	2	7	5	5	—	I24
—	—	—	—	1	—	—	—	1	1	3	2	5	4	
—	—	—	1	1	—	5	4	3	3	10	7	10	4	
—	—	1	6	6	34	57	121	184	295	527	612	661	423	I25
—	—	1	1	7	9	10	22	55	111	259	410	686	1 006	
—	—	2	7	13	43	67	143	239	406	786	1 022	1 347	1 429	
—	—	1	5	5	32	53	113	161	262	472	560	608	397	I251
—	—	1	1	7	7	10	20	50	102	241	377	650	955	
—	—	2	6	12	39	63	133	211	364	713	937	1 258	1 352	
1	—	1	4	6	8	13	9	13	19	34	20	18	14	I26-I28
3	3	—	2	4	3	6	9	15	18	44	47	39	40	
4	3	1	6	10	11	19	18	28	37	78	67	57	54	
1	—	1	4	5	6	12	9	13	14	21	15	15	10	I26
2	2	—	2	2	3	4	8	8	9	33	29	23	23	
3	2	1	6	7	9	16	17	21	23	54	44	38	33	
1	1	10	11	18	51	57	92	108	210	373	445	535	448	I30-I52
1	3	2	5	5	17	28	49	63	124	318	621	1 060	1 531	
2	4	12	16	23	68	85	141	171	334	691	1 066	1 595	1 979	
—	—	—	—	1	—	—	—	—	1	—	2	—	—	I33
—	—	—	—	—	1	—	—	—	1	—	1	—	—	
—	—	—	—	1	1	—	—	—	2	—	3	—	—	
—	—	—	—	—	7	1	6	9	23	36	58	58	45	I35
—	—	—	—	—	2	2	1	9	17	40	70	119	135	
—	—	—	—	—	9	3	7	18	40	76	128	177	180	
1	—	1	—	1	1	2	4	4	4	13	14	16	8	I38
—	—	—	1	—	—	1	4	2	4	10	14	13	22	
1	—	1	1	1	1	3	8	6	8	23	28	29	30	
—	1	4	1	4	13	10	11	13	15	16	11	13	11	I46
—	—	—	—	1	5	7	8	4	4	10	14	12	44	
—	1	4	1	5	18	17	19	17	19	26	25	25	55	
—	—	—	—	1	—	5	11	9	28	72	121	130	85	I48
—	—	—	—	—	1	1	5	13	22	90	188	306	345	
—	—	—	—	1	1	6	16	22	50	162	309	436	430	
—	—	—	1	4	6	9	11	6	9	18	13	21	21	I49
—	—	—	2	—	1	1	5	7	7	14	15	41	59	
—	—	—	3	4	7	10	16	13	16	32	28	62	80	
—	—	2	2	2	5	11	19	35	71	130	154	232	247	I50
—	2	—	—	3	1	7	13	13	38	102	240	480	814	
—	2	2	2	5	6	18	32	48	109	232	394	712	1 061	
1	2	5	4	14	19	29	54	75	188	280	291	303	184	I60-I69
3	5	1	9	11	11	29	34	55	119	235	379	600	584	
4	7	6	13	25	30	58	88	130	307	515	670	903	768	
1	—	3	1	8	4	6	1	4	11	9	9	3	3	I60
2	3	—	7	5	7	12	5	5	8	6	12	8	5	
3	3	3	8	13	11	18	6	9	19	15	21	11	8	
—	1	1	1	3	7	7	15	16	38	67	42	52	23	I61
1	—	—	—	1	3	6	7	16	34	52	73	77	48	
1	1	1	1	4	10	13	22	32	72	119	115	129	71	
—	1	—	—	—	5	5	18	24	54	64	102	82	44	I63
—	—	—	2	2	1	7	11	15	40	85	107	208	173	
—	1	—	2	2	6	12	29	39	94	149	209	290	217	
—	—	—	—	—	—	4	5	19	35	79	78	80	57	I64
—	—	—	—	1	—	2	8	9	20	55	103	182	216	
—	—	—	—	1	—	6	13	28	55	134	181	262	273	

2. Gestorbene 2014 nach ausgewählten

ICD-10	Todesursache	Geschlecht	Gestorbene						
			ins-gesamt	davon im Alter von ...					
				unter 1 Jahr	1-5	5-10	10-15	15-20	20-25
I70-I79	Krankheiten der Arterien, Arteriolen und Kapillaren	m	476	—	—	—	—	—	—
		w	515	—	—	—	—	—	—
		z	991	—	—	—	—	—	—
I70	Atherosklerose	m	44	—	—	—	—	—	—
		w	69	—	—	—	—	—	—
		z	113	—	—	—	—	—	—
I71	Aortenaneurysma und -dissektion	m	178	—	—	—	—	—	—
		w	104	—	—	—	—	—	—
		z	282	—	—	—	—	—	—
I74	Arterielle Embolie und Thrombose	m	15	—	—	—	—	—	—
		w	27	—	—	—	—	—	—
		z	42	—	—	—	—	—	—
I80-I89	Krankheiten der Venen, der Lymphgefäße und der Lymphknoten, anderenorts nicht klassifiziert	m	87	—	—	—	—	—	—
		w	101	—	—	—	—	—	1
		z	188	—	—	—	—	—	1
I80	Thrombose, Phlebitis und Thrombophlebitis	m	46	—	—	—	—	—	—
		w	67	—	—	—	—	—	1
		z	113	—	—	—	—	—	1
J00-J99	KAPITEL X: Krankheiten des Atmungssystems	m	2 175	—	—	—	1	1	—
		w	1 868	—	1	—	1	1	1
		z	4 043	—	1	—	2	2	1
J00-J06	Akute Infektionen der oberen Atemwege	m	2	—	—	—	—	—	—
		w	2	—	—	—	—	—	—
		z	4	—	—	—	—	—	—
J09-J18	Grippe und Pneumonie	m	497	—	—	—	—	—	—
		w	539	—	1	—	—	1	—
		z	1 036	—	1	—	—	1	—
J11	Grippe, Viren nicht nachgewiesen	m	1	—	—	—	—	—	—
		w	2	—	—	—	—	—	—
		z	3	—	—	—	—	—	—
J12	Viruspneumonie, anderenorts nicht klassifiziert	m	—	—	—	—	—	—	—
		w	1	—	—	—	—	—	—
		z	1	—	—	—	—	—	—
J18	Pneumonie, Erreger nicht näher bezeichnet	m	491	—	—	—	—	—	—
		w	531	—	1	—	—	1	—
		z	1 022	—	1	—	—	1	—
J20-J22	Sonstige akute Infektionen der unteren Atemwege	m	14	—	—	—	—	—	—
		w	18	—	—	—	—	—	—
		z	32	—	—	—	—	—	—
J40-J47	Chronische Krankheiten der unteren Atemwege	m	1 287	—	—	—	1	—	—
		w	1 018	—	—	—	1	—	—
		z	2 305	—	—	—	2	—	—
J40	Bronchitis, nicht als akut oder chronisch bezeichnet	m	9	—	—	—	—	—	—
		w	14	—	—	—	—	—	—
		z	23	—	—	—	—	—	—
J42	Nicht näher bezeichnete chronische Bronchitis	m	8	—	—	—	—	—	—
		w	7	—	—	—	—	—	—
		z	15	—	—	—	—	—	—
J43	Emphysem	m	68	—	—	—	—	—	—
		w	39	—	—	—	—	—	—
		z	107	—	—	—	—	—	—
J44	Sonstige chronische obstruktive Lungenerkrankung	m	1 159	—	—	—	—	—	—
		w	906	—	—	—	—	—	—
		z	2 065	—	—	—	—	—	—
J45	Asthma bronchiale	m	34	—	—	—	1	—	—
		w	48	—	—	—	1	—	—
		z	82	—	—	—	2	—	—

Todesursachen, Altersgruppen und Geschlecht

Personen														ICD-10
bis unter ... Jahren														
25 – 30	30 – 35	35 – 40	40 – 45	45 – 50	50 – 55	55 – 60	60 – 65	65 – 70	70 – 75	75 – 80	80 – 85	85 – 90	90 oder mehr	
—	—	2	2	8	13	21	29	42	69	79	102	64	45	I70-I79
1	—	1	1	3	3	9	9	21	33	64	82	115	173	
1	—	3	3	11	16	30	38	63	102	143	184	179	218	
—	—	—	—	—	—	2	2	2	6	3	7	12	10	I70
—	—	—	—	—	1	—	1	—	—	3	8	17	39	
—	—	—	—	—	1	2	3	2	6	6	15	29	49	
—	—	2	1	3	7	8	12	23	31	27	38	20	6	I71
1	—	1	1	1	—	7	4	8	14	18	16	22	11	
1	—	3	2	4	7	15	16	31	45	45	54	42	17	
—	—	—	—	1	—	2	2	2	—	5	3	—	—	I74
—	—	—	—	—	—	1	—	2	4	2	5	6	7	
—	—	—	—	1	—	3	2	4	4	7	8	6	7	
—	1	—	2	4	8	9	4	6	15	13	15	8	2	I80-I89
—	—	—	1	3	3	4	4	6	9	14	16	22	18	
—	1	—	3	7	11	13	8	12	24	27	31	30	20	
—	1	—	1	4	4	5	3	4	6	6	10	1	1	I80
—	—	—	—	1	2	4	4	3	5	6	11	17	13	
—	1	—	1	5	6	9	7	7	11	12	21	18	14	
1	1	2	4	12	27	81	123	164	286	418	413	398	243	J00-J99
—	—	3	3	12	18	34	60	112	180	262	336	425	419	
1	1	5	7	24	45	115	183	276	466	680	749	823	662	
—	—	—	—	1	—	—	1	—	—	—	—	—	—	J00-J06
—	—	—	—	—	—	—	1	—	—	—	—	—	1	
—	—	—	—	1	—	—	2	—	—	—	—	—	1	
—	—	—	1	3	3	14	19	28	46	88	92	118	85	J09-J18
—	—	2	1	2	2	5	3	16	29	57	94	147	179	
—	—	2	2	5	5	19	22	44	75	145	186	265	264	
—	—	—	—	—	—	—	1	—	—	—	—	—	—	J11
—	—	—	1	—	—	—	—	—	—	—	—	—	1	
—	—	—	1	—	—	—	1	—	—	—	—	—	1	
—	—	—	—	—	—	—	—	—	—	—	—	—	—	J12
—	—	—	—	—	—	—	—	—	—	—	—	1	—	
—	—	—	—	—	—	—	—	—	—	—	—	1	—	
—	—	—	1	3	3	14	18	28	46	87	90	116	85	J18
—	—	1	—	2	1	5	3	16	27	57	94	146	177	
—	—	1	1	5	4	19	21	44	73	144	184	262	262	
—	—	—	—	—	—	1	—	—	2	2	2	2	5	J20-J22
—	—	—	—	—	—	—	—	—	1	1	3	4	9	
—	—	—	—	—	—	1	—	—	3	3	5	6	14	
1	1	1	2	6	23	56	80	105	188	245	241	221	116	J40-J47
—	—	—	2	6	12	24	46	80	120	164	183	210	170	
1	1	1	4	12	35	80	126	185	308	409	424	431	286	
—	—	—	—	—	—	—	1	3	—	1	1	2	1	J40
—	—	—	—	—	—	—	—	—	1	2	1	5	5	
—	—	—	—	—	—	—	1	3	1	3	2	7	6	
—	—	—	—	—	—	—	1	—	2	—	1	2	2	J42
—	—	—	—	—	—	—	—	—	—	2	1	1	3	
—	—	—	—	—	—	—	1	—	2	2	2	3	5	
—	—	—	—	—	1	6	4	6	11	16	9	11	4	J43
—	—	—	—	—	—	1	1	4	8	4	4	8	9	
—	—	—	—	—	1	7	5	10	19	20	13	19	13	
1	—	—	2	3	19	47	71	93	168	225	220	202	108	J44
—	—	—	2	5	11	19	42	73	106	150	169	184	145	
1	—	—	4	8	30	66	113	166	274	375	389	386	253	
—	1	1	—	2	3	2	2	3	4	3	8	3	1	J45
—	—	—	—	1	1	3	3	2	5	6	7	11	8	
—	1	1	—	3	4	5	5	5	9	9	15	14	9	

2. Gestorbene 2014 nach ausgewählten

ICD-10	Todesursache	Geschlecht	Gestorbene						
			ins-gesamt	davon im Alter von ...					
				unter 1 Jahr	1-5	5-10	10-15	15-20	
J60-J70	Lungenkrankheiten durch exogene Substanzen	m	150	—	—	—	—	1	—
		w	127	—	—	—	—	—	—
		z	277	—	—	—	—	1	—
J80-J84	Sonstige Krankheiten der Atmungsorgane, die hauptsächlich das Interstitium betreffen	m	179	—	—	—	—	—	—
		w	123	—	—	—	—	—	1
		z	302	—	—	—	—	—	1
J85-J86	Purulente und nekrotisierende Krankheitszustände der unteren Atemwege	m	13	—	—	—	—	—	—
		w	6	—	—	—	—	—	—
		z	19	—	—	—	—	—	—
J95-J99	Sonstige Krankheiten des Atmungssystems	m	19	—	—	—	—	—	—
		w	22	—	—	—	—	—	—
		z	41	—	—	—	—	—	—
K00-K93	KAPITEL XI: Krankheiten des Verdauungssystems	m	1 337	—	1	—	—	—	1
		w	1 302	—	1	1	—	—	2
		z	2 639	—	2	1	—	—	3
K20-K31	Krankheiten des Ösophagus, des Magens u. des Duodenums	m	102	—	—	—	—	—	1
		w	143	—	—	—	—	—	—
		z	245	—	—	—	—	—	1
K25	Ulcus ventriculi	m	38	—	—	—	—	—	—
		w	46	—	—	—	—	—	—
		z	84	—	—	—	—	—	—
K26	Ulcus duodeni	m	28	—	—	—	—	—	1
		w	26	—	—	—	—	—	—
		z	54	—	—	—	—	—	1
K50-K52	Nichtinfektiöse Enteritis und Kolitis	m	24	—	—	—	—	—	—
		w	34	—	1	—	—	—	1
		z	58	—	1	—	—	—	1
K55-K63	Sonstige Krankheiten des Darmes	m	280	—	—	—	—	—	—
		w	429	—	—	—	—	—	—
		z	709	—	—	—	—	—	—
K56	Paralytischer Ileus und mechanischer Ileus ohne Hernie	m	112	—	—	—	—	—	—
		w	169	—	—	—	—	—	—
		z	281	—	—	—	—	—	—
K70-K77	Krankheiten der Leber	m	610	—	—	—	—	—	—
		w	347	—	—	1	—	—	1
		z	957	—	—	1	—	—	1
K70	Alkoholische Leberkrankheit	m	321	—	—	—	—	—	—
		w	123	—	—	—	—	—	—
		z	444	—	—	—	—	—	—
K80-K87	Krankheiten der Gallenblase, der Gallenwege und des Pankreas	m	150	—	—	—	—	—	—
		w	143	—	—	—	—	—	—
		z	293	—	—	—	—	—	—
K85	Akute Pankreatitis	m	56	—	—	—	—	—	—
		w	39	—	—	—	—	—	—
		z	95	—	—	—	—	—	—
L00-L99	KAPITEL XII: Krankheiten der Haut und der Unterhaut	m	51	—	—	—	—	—	—
		w	74	—	—	—	—	—	—
		z	125	—	—	—	—	—	—
M00-M99	KAPITEL XIII: Krankheiten des Muskel-Skelett-Systems und des Bindegewebes	m	99	—	—	—	1	—	—
		w	183	—	—	—	—	—	—
		z	282	—	—	—	1	—	—
M00-M25	Arthropathien	m	20	—	—	—	—	—	—
		w	56	—	—	—	—	—	—
		z	76	—	—	—	—	—	—
M80-M94	Osteopathien und Chondropathien	m	10	—	—	—	—	—	—
		w	37	—	—	—	—	—	—
		z	47	—	—	—	—	—	—

Todesursachen, Altersgruppen und Geschlecht

Personen														ICD-10
bis unter ... Jahren														
25 — 30	30 — 35	35 — 40	40 — 45	45 — 50	50 — 55	55 — 60	60 — 65	65 — 70	70 — 75	75 — 80	80 — 85	85 — 90	90 oder mehr	
—	—	1	—	—	—	2	6	11	16	31	31	29	22	J60-J70
—	—	1	—	1	1	1	4	5	7	13	26	32	36	
—	—	2	—	1	1	3	10	16	23	44	57	61	58	
—	—	—	—	2	1	6	14	15	28	39	41	21	12	J80-J84
—	—	—	—	3	2	3	6	9	19	24	22	23	11	
—	—	—	—	5	3	9	20	24	47	63	63	44	23	
—	—	—	—	—	—	1	—	1	3	4	3	1	—	J85-J86
—	—	—	—	—	1	—	—	—	—	2	1	2	—	
—	—	—	—	—	1	1	—	1	3	6	4	3	—	
—	—	—	—	—	—	1	2	2	2	6	1	3	2	J95-J99
—	—	—	—	—	—	1	—	1	3	—	3	5	9	
—	—	—	—	—	—	2	2	3	5	6	4	8	11	
2	1	15	18	43	78	121	143	125	190	205	168	140	86	K00-K93
2	1	3	15	22	47	46	48	72	116	157	213	282	274	
4	2	18	33	65	125	167	191	197	306	362	381	422	360	
—	—	—	—	2	—	3	3	10	13	15	16	28	11	K20-K31
—	—	—	—	—	5	—	1	4	15	12	27	37	42	
—	—	—	—	2	5	3	4	14	28	27	43	65	53	
—	—	—	—	1	—	2	1	2	1	5	4	15	7	K25
—	—	—	—	—	1	—	—	1	2	4	10	13	15	
—	—	—	—	1	1	2	1	3	3	9	14	28	22	
—	—	—	—	1	—	—	1	3	7	2	7	5	1	K26
—	—	—	—	—	2	—	1	—	3	4	3	7	6	
—	—	—	—	1	2	—	2	3	10	6	10	12	7	
—	—	1	2	—	3	1	1	2	2	4	5	1	2	K50-K52
—	1	—	—	1	1	3	1	2	2	6	6	7	2	
—	1	1	2	1	4	4	2	4	4	10	11	8	4	
1	—	—	1	1	7	13	15	21	44	59	48	36	34	K55-K63
1	—	—	—	1	5	8	13	12	41	52	64	112	120	
2	—	—	1	2	12	21	28	33	85	111	112	148	154	
1	—	—	—	—	1	1	5	7	20	22	19	19	17	K56
1	—	—	—	—	1	2	4	5	14	17	25	52	48	
2	—	—	—	—	2	3	9	12	34	39	44	71	65	
—	—	11	10	34	57	87	104	75	91	62	44	25	10	K70-K77
1	—	3	13	19	32	33	25	39	42	51	33	33	21	
1	—	14	23	53	89	120	129	114	133	113	77	58	31	
—	—	8	10	29	37	55	61	42	45	21	9	1	3	K70
—	—	3	9	11	21	21	15	19	14	7	2	1	—	
—	—	11	19	40	58	76	76	61	59	28	11	2	3	
—	1	3	3	6	6	7	6	7	18	27	28	23	15	K80-K87
—	—	—	1	1	2	1	5	5	8	12	32	36	40	
—	1	3	4	7	8	8	11	12	26	39	60	59	55	
—	1	2	1	4	2	4	3	3	8	10	10	5	3	K85
—	—	—	—	1	1	1	1	—	—	2	12	8	13	
—	1	2	1	5	3	5	4	3	8	12	22	13	16	
—	—	—	—	2	3	4	5	5	6	7	5	9	5	L00-L99
—	—	—	—	1	—	1	3	3	8	6	15	17	20	
—	—	—	—	3	3	5	8	8	14	13	20	26	25	
—	—	1	—	2	4	4	8	7	16	16	16	16	8	M00-M99
—	—	—	2	2	4	5	6	12	20	31	37	31	33	
—	—	1	2	4	8	9	14	19	36	47	53	47	41	
—	—	—	—	—	—	—	1	1	2	3	7	6	—	M00-M25
—	—	—	—	—	—	4	3	3	4	8	11	14	9	
—	—	—	—	—	—	4	4	4	6	11	18	20	9	
—	—	—	—	1	—	—	1	1	2	—	1	1	3	M80-M94
—	—	—	—	—	—	—	1	—	3	4	5	10	14	
—	—	—	—	1	—	—	2	1	5	4	6	11	17	

2. Gestorbene 2014 nach ausgewählten

ICD-10	Todesursache	Geschlecht	Gestorbene						
			ins-gesamt	davon im Alter von ...					
				unter 1 Jahr	1-5	5-10	10-15	15-20	
N00-N99	KAPITEL XIV: Krankheiten des Urogenitalsystems	m	653	—	—	—	—	—	1
		w	809	—	—	—	—	—	—
		z	1 462	—	—	—	—	—	1
N17-N19	Niereninsuffizienz	m	481	—	—	—	—	—	1
		w	552	—	—	—	—	—	—
		z	1 033	—	—	—	—	—	1
N17	Akutes Nierenversagen	m	75	—	—	—	—	—	—
		w	87	—	—	—	—	—	—
		z	162	—	—	—	—	—	—
N18	Chronische Niereninsuffizienz	m	282	—	—	—	—	—	1
		w	286	—	—	—	—	—	—
		z	568	—	—	—	—	—	1
O00-O99	KAPITEL XV: Schwangerschaft, Geburt und Wochenbett	m	—	—	—	—	—	—	—
		w	3	—	—	—	—	—	—
		z	3	—	—	—	—	—	—
P00-P96	KAPITEL XVI: Bestimmte Zustände, die ihren Ursprung in der Perinatalperiode haben	m	46	46	—	—	—	—	—
		w	43	43	—	—	—	—	—
		z	89	89	—	—	—	—	—
P05-P08	Störungen im Zusammenhang mit der Schwangerschaftsdauer und dem fetalen Wachstum	m	11	11	—	—	—	—	—
		w	16	16	—	—	—	—	—
		z	27	27	—	—	—	—	—
P07	Störungen im Zusammenhang mit kurzer Schwangerschaftsdauer und niedrigem Geburtsgewicht, a.n.k.	m	11	11	—	—	—	—	—
		w	14	14	—	—	—	—	—
		z	25	25	—	—	—	—	—
Q00-Q99	KAPITEL XVII: Angeborene Fehlbildungen, Deformitäten und Chromosomenanomalien	m	63	22	2	—	2	1	4
		w	70	34	4	4	3	—	—
		z	133	56	6	4	5	1	4
Q00-Q07	Angeborene Fehlbildungen des Nervensystems	m	3	—	—	—	1	—	1
		w	4	2	—	1	1	—	—
		z	7	2	—	1	2	—	1
Q20-Q28	Angeborene Fehlbildungen des Kreislaufsystems	m	14	9	—	—	—	—	—
		w	13	6	—	1	—	—	—
		z	27	15	—	1	—	—	—
Q90-Q99	Chromosomenanomalien, anderenorts nicht klassifiziert	m	26	6	2	—	1	—	—
		w	29	13	2	—	1	—	—
		z	55	19	4	—	2	—	—
Q90	Down-Syndrom	m	20	4	1	—	—	—	—
		w	15	1	1	—	—	—	—
		z	35	5	2	—	—	—	—
R00-R99	KAPITEL XVIII: Symptome und abnorme klinische und Laborbefunde, die a.n.k. sind	m	673	16	3	—	—	3	3
		w	483	9	—	—	—	—	2
		z	1 156	25	3	—	—	3	5
R54	Senilität	m	13	—	—	—	—	—	—
		w	76	—	—	—	—	—	—
		z	89	—	—	—	—	—	—
R95	Plötzlicher Kindstod	m	15	15	—	—	—	—	—
		w	8	8	—	—	—	—	—
		z	23	23	—	—	—	—	—
R96	Sonstiger plötzlicher Tod unbekannter Ursache	m	—	—	—	—	—	—	—
		w	—	—	—	—	—	—	—
		z	—	—	—	—	—	—	—
R98	Tod ohne Anwesenheit anderer Personen	m	299	—	—	—	—	1	1
		w	151	—	—	—	—	—	—
		z	450	—	—	—	—	1	1
R99	Sonstige ungenau oder n.n.bez. Todesursachen	m	309	1	3	—	—	2	2
		w	174	1	—	—	—	—	2
		z	483	2	3	—	—	2	4

Todesursachen, Altersgruppen und Geschlecht

Personen														ICD-10
bis unter ... Jahren														
25 – 30	30 – 35	35 – 40	40 – 45	45 – 50	50 – 55	55 – 60	60 – 65	65 – 70	70 – 75	75 – 80	80 – 85	85 – 90	90 oder mehr	
—	—	1	—	4	5	16	7	24	58	117	150	155	115	N00-N99
—	—	—	1	2	4	2	14	18	44	86	159	213	266	
—	—	1	1	6	9	18	21	42	102	203	309	368	381	
—	—	1	—	4	4	12	5	16	42	82	111	117	86	N17-N19
—	—	—	1	—	1	1	9	8	25	52	105	155	195	
—	—	1	1	4	5	13	14	24	67	134	216	272	281	
—	—	—	—	1	1	1	1	2	14	12	16	18	9	N17
—	—	—	—	—	—	—	2	3	4	6	21	29	22	
—	—	—	—	1	1	1	3	5	18	18	37	47	31	
—	—	1	—	1	2	8	—	10	22	57	62	68	50	N18
—	—	—	—	—	—	1	4	3	18	31	52	76	101	
—	—	1	—	1	2	9	4	13	40	88	114	144	151	
—	—	—	—	—	—	—	—	—	—	—	—	—	—	O00-O99
—	2	1	—	—	—	—	—	—	—	—	—	—	—	
—	2	1	—	—	—	—	—	—	—	—	—	—	—	
—	—	—	—	—	—	—	—	—	—	—	—	—	—	P00-P96
—	—	—	—	—	—	—	—	—	—	—	—	—	—	
—	—	—	—	—	—	—	—	—	—	—	—	—	—	P05-P08
—	—	—	—	—	—	—	—	—	—	—	—	—	—	
—	—	—	—	—	—	—	—	—	—	—	—	—	—	P07
—	—	—	—	—	—	—	—	—	—	—	—	—	—	
—	—	—	—	—	—	—	—	—	—	—	—	—	—	
1	1	2	2	1	4	5	6	1	6	2	—	1	—	Q00-Q99
2	1	3	3	4	3	3	2	1	1	—	1	1	—	
3	2	5	5	5	7	8	8	2	7	2	1	2	—	
—	—	—	—	—	—	—	1	—	—	—	—	—	—	Q00-Q07
—	—	—	—	—	—	—	—	—	—	—	—	—	—	
—	—	—	—	—	—	—	1	—	—	—	—	—	—	
—	—	—	1	—	1	—	—	—	2	—	—	1	—	Q20-Q28
—	—	1	1	2	—	—	—	—	—	—	1	1	—	
—	—	1	2	2	1	—	—	—	2	—	1	2	—	
1	1	2	—	—	3	4	3	1	2	—	—	—	—	Q90-Q99
1	1	1	1	1	3	3	1	1	—	—	—	—	—	
2	2	3	1	1	6	7	4	2	2	—	—	—	—	
1	—	1	—	—	3	4	3	1	2	—	—	—	—	Q90
1	1	1	1	1	3	3	1	1	—	—	—	—	—	
2	1	2	1	1	6	7	4	2	2	—	—	—	—	
7	7	16	21	50	56	84	75	72	105	58	41	38	18	R00-R99
1	3	6	7	12	21	32	37	38	42	47	58	54	114	
8	10	22	28	62	77	116	112	110	147	105	99	92	132	
—	—	—	—	—	—	—	—	—	1	—	1	5	6	R54
—	—	—	—	—	—	—	—	—	1	3	4	11	57	
—	—	—	—	—	—	—	—	—	2	3	5	16	63	
—	—	—	—	—	—	—	—	—	—	—	—	—	—	R95
—	—	—	—	—	—	—	—	—	—	—	—	—	—	
—	—	—	—	—	—	—	—	—	—	—	—	—	—	R96
—	—	—	—	—	—	—	—	—	—	—	—	—	—	
2	2	5	9	22	27	45	38	40	51	32	11	13	—	R98
1	1	1	1	8	2	19	18	19	24	17	20	11	9	
3	3	6	10	30	29	64	56	59	75	49	31	24	9	
5	5	10	12	26	29	35	37	28	46	21	24	15	8	R99
—	2	5	6	4	18	12	15	18	15	21	23	17	15	
5	7	15	18	30	47	47	52	46	61	42	47	32	23	

2. Gestorbene 2014 nach ausgewählten

ICD-10	Todesursache	Geschlecht	Gestorbene						
			ins-gesamt	davon im Alter von ...					
				unter 1 Jahr	1-5	5-10	10-15	15-20	20-25
S00-T98	KAPITEL XIX: Verletzungen, Vergiftungen und bestimmte andere Folgen äußerer Ursachen	m	1 588	—	4	2	5	25	52
		w	1 130	—	1	1	4	16	17
		z	2 718	—	5	3	9	41	69
S00-S09	Verletzungen des Kopfes	m	409	—	3	—	—	11	14
		w	221	—	—	1	2	7	3
		z	630	—	3	1	2	18	17
S01	Offene Wunde des Kopfes	m	20	—	—	—	—	1	—
		w	11	—	—	—	—	—	—
		z	31	—	—	—	—	1	—
S02	Fraktur des Schädels und der Gesichtsschädelknochen	m	51	—	—	—	—	3	2
		w	21	—	—	—	—	—	—
		z	72	—	—	—	—	3	2
S020	Schädeldachfraktur	m	7	—	—	—	—	—	—
		w	3	—	—	—	—	—	—
		z	10	—	—	—	—	—	—
S021	Schädelbasisfraktur	m	5	—	—	—	—	1	—
		w	5	—	—	—	—	—	—
		z	10	—	—	—	—	1	—
S06	Intrakranielle Verletzung	m	277	—	2	—	—	7	10
		w	169	—	—	1	2	7	3
		z	446	—	2	1	2	14	13
S20-S29	Verletzungen des Thorax	m	73	—	—	1	—	1	2
		w	33	—	—	—	—	—	—
		z	106	—	—	1	—	1	2
S30-S39	Verletzungen des Abdomens, der Lumbosakralgegend, der Lendenwirbelsäule und des Beckens	m	25	—	—	—	—	—	—
		w	36	—	—	—	—	—	—
		z	61	—	—	—	—	—	—
S70-S79	Verletzungen der Hüfte und des Oberschenkels	m	182	—	—	—	—	—	—
		w	328	—	—	—	—	—	1
		z	510	—	—	—	—	—	1
S72	Fraktur des Femurs	m	178	—	—	—	—	—	—
		w	322	—	—	—	—	—	—
		z	500	—	—	—	—	—	—
T00-T07	Verletzungen mit Beteiligung mehrerer Körperregionen	m	135	—	—	—	1	3	11
		w	63	—	—	—	2	2	6
		z	198	—	—	—	3	5	17
T08-T14	Verletzungen n.n.bez. Teile des Rumpfes, der Extremitäten oder anderer Körperregionen	m	81	—	—	—	—	2	3
		w	60	—	—	—	—	—	1
		z	141	—	—	—	—	2	4
T15-T19	Folgen des Eindringens eines Fremdkörpers durch eine natürliche Körperöffnung	m	46	—	1	1	—	—	—
		w	36	—	—	—	—	—	—
		z	82	—	1	1	—	—	—
T17	Fremdkörper in den Atemwegen	m	46	—	1	1	—	—	—
		w	36	—	—	—	—	—	—
		z	82	—	1	1	—	—	—
T20-T32	Verbrennungen oder Verätzungen	m	20	—	—	—	—	—	1
		w	6	—	—	—	—	—	—
		z	26	—	—	—	—	—	1
T33-T35	Erfrierungen	m	4	—	—	—	—	—	—
		w	2	—	—	—	—	—	—
		z	6	—	—	—	—	—	—
T36-T50	Vergiftungen durch Arzneimittel, Drogen und biologisch aktive Substanzen	m	95	—	—	—	—	—	3
		w	74	—	—	—	—	1	1
		z	169	—	—	—	—	1	4
T40	Vergiftung durch Betäubungsmittel und Psychodysleptika (Halluzinogene)	m	28	—	—	—	—	—	1
		w	11	—	—	—	—	—	1
		z	39	—	—	—	—	—	2

Todesursachen, Altersgruppen und Geschlecht

Personen														ICD-10
bis unter ... Jahren														
25 – 30	30 – 35	35 – 40	40 – 45	45 – 50	50 – 55	55 – 60	60 – 65	65 – 70	70 – 75	75 – 80	80 – 85	85 – 90	90 oder mehr	
44	59	36	65	102	126	102	91	84	149	176	186	169	111	S00-T98
12	15	20	21	39	38	24	34	40	67	99	178	239	265	
56	74	56	86	141	164	126	125	124	216	275	364	408	376	
6	10	3	7	17	29	27	25	27	48	57	55	45	25	S00-S09
2	2	4	5	6	4	4	5	7	17	24	36	41	51	
8	12	7	12	23	33	31	30	34	65	81	91	86	76	
—	—	—	—	2	2	1	4	—	2	2	2	2	2	S01
—	—	—	—	—	—	1	—	—	—	1	3	2	4	
—	—	—	—	2	2	2	4	—	2	3	5	4	6	
—	1	—	3	2	6	3	2	4	4	9	3	5	4	S02
—	—	1	1	2	2	—	2	—	1	3	1	3	5	
—	1	1	4	4	8	3	4	4	5	12	4	8	9	
—	—	—	—	—	1	—	—	—	1	3	1	1	—	S020
—	—	—	—	—	1	—	—	—	—	1	—	—	1	
—	—	—	—	—	2	—	—	—	1	4	1	1	1	
—	—	—	—	—	1	1	—	1	—	—	—	1	—	S021
—	—	—	1	1	—	—	—	—	—	2	1	—	—	
—	—	—	1	1	1	1	—	1	—	2	1	1	—	
6	9	3	3	10	14	15	16	19	32	40	41	33	17	S06
1	2	3	4	3	2	3	1	6	12	19	30	32	38	
7	11	6	7	13	16	18	17	25	44	59	71	65	55	
1	2	2	2	5	2	6	4	4	6	5	16	9	5	S20-S29
—	—	—	1	—	2	—	1	1	1	3	11	6	7	
1	2	2	3	5	4	6	5	5	7	8	27	15	12	
—	—	—	—	—	2	—	—	—	—	5	7	3	8	S30-S39
—	—	—	—	—	—	1	—	—	2	2	14	9	8	
—	—	—	—	—	2	1	—	—	2	7	21	12	16	
—	—	—	1	—	1	2	4	4	10	24	33	54	49	S70-S79
—	—	—	—	—	—	—	—	6	12	18	53	94	144	
—	—	—	1	—	1	2	4	10	22	42	86	148	193	
—	—	—	—	—	1	2	4	4	10	24	31	53	49	S72
—	—	—	—	—	—	—	—	6	12	18	53	92	141	
—	—	—	—	—	1	2	4	10	22	42	84	145	190	
6	10	10	7	10	17	15	8	4	7	8	7	8	3	T00-T07
1	1	3	4	7	6	5	2	—	6	5	6	3	4	
7	11	13	11	17	23	20	10	4	13	13	13	11	7	
2	4	3	5	8	7	5	3	4	8	9	5	11	2	T08-T14
1	—	—	—	4	4	3	2	1	1	5	5	16	17	
3	4	3	5	12	11	8	5	5	9	14	10	27	19	
1	—	—	2	2	2	3	4	6	2	4	10	6	2	T15-T19
—	—	—	1	—	—	—	—	—	4	6	10	12	3	
1	—	—	3	2	2	3	4	6	6	10	20	18	5	
1	—	—	2	2	2	3	4	6	2	4	10	6	2	T17
—	—	—	1	—	—	—	—	—	4	6	10	12	3	
1	—	—	3	2	2	3	4	6	6	10	20	18	5	
—	1	—	2	—	—	3	4	—	3	3	1	2	—	T20-T32
1	—	—	—	—	1	—	—	1	—	—	1	1	1	
1	1	—	2	—	1	3	4	1	3	3	2	3	1	
—	—	—	1	1	—	—	—	—	—	—	—	2	—	T33-T35
—	—	—	—	—	—	—	—	—	—	—	1	1	—	
—	—	—	1	1	—	—	—	—	—	—	1	3	—	
5	6	9	11	12	11	6	6	4	8	8	3	3	—	T36-T50
4	4	6	4	10	9	3	8	2	2	7	4	5	4	
9	10	15	15	22	20	9	14	6	10	15	7	8	4	
3	1	4	5	7	4	—	2	—	—	1	—	—	—	T40
1	1	1	1	4	1	—	—	—	—	1	—	—	—	
4	2	5	6	11	5	—	2	—	—	2	—	—	—	

2. Gestorbene 2014 nach ausgewählten

ICD-10	Todesursache	Geschlecht	Gestorbene						
			ins-gesamt	davon im Alter von ...					
				unter 1 Jahr	1-5	5-10	10-15	15-20	20-25
T51-T65	Toxische Wirkungen von vorwiegend nicht medizinisch verwendeten Substanzen	m	60	—	—	—	—	1	1
		w	17	—	—	—	—	2	1
		z	77	—	—	—	—	3	2
T58	Toxische Wirkung von Kohlenmonoxid	m	36	—	—	—	—	—	1
		w	7	—	—	—	—	1	—
		z	43	—	—	—	—	1	1
T66-T78	Sonstige und n.n.bez. Schäden durch äußere Ursachen	m	300	—	—	—	4	6	12
		w	105	—	1	—	—	3	3
		z	405	—	1	—	4	9	15
T71	Erstickung	m	265	—	—	—	3	4	11
		w	79	—	1	—	—	3	3
		z	344	—	1	—	3	7	14
T751	Ertrinken und nichttödliches Untertauchen	m	32	—	—	—	1	2	1
		w	19	—	—	—	—	—	—
		z	51	—	—	—	1	2	1
T754	Schäden durch elektrischen Strom	m	1	—	—	—	—	—	—
		w	—	—	—	—	—	—	—
		z	1	—	—	—	—	—	—
T80-T88	Komplikationen bei chirurgischen Eingriffen und medizinischer Behandlung, a.n.k.	m	58	—	—	—	—	—	—
		w	76	—	—	—	—	1	1
		z	134	—	—	—	—	1	1
T90-T98	Folgen von Verletzungen, Vergiftungen und sonstigen Auswirkungen äußerer Ursachen	m	5	—	—	—	—	—	—
		w	4	—	—	—	—	—	—
		z	9	—	—	—	—	—	—
V01-Y98	KAPITEL XX: Äußere Ursachen von Morbidität und Mortalität	m	1 588	—	4	2	5	25	52
		w	1 130	—	1	1	4	16	17
		z	2 718	—	5	3	9	41	69
V01-V99	Transportmittelunfälle	m	177	—	1	—	1	11	22
		w	64	—	—	1	2	8	8
		z	241	—	1	1	3	19	30
V01-V09	Fußgänger bei Transportmittelunfall verletzt	m	35	—	—	—	1	1	6
		w	18	—	—	—	—	3	1
		z	53	—	—	—	1	4	7
V10-V19	Ben. eines Fahrrades bei Transport.-mit.-unf. verletzt	m	18	—	—	—	—	—	1
		w	3	—	—	—	—	—	—
		z	21	—	—	—	—	—	1
V20-V29	Ben. eines Motorrades bei Transport.-mit.-unf. verl.	m	40	—	—	—	—	4	5
		w	1	—	—	—	—	—	—
		z	41	—	—	—	—	4	5
V40-V49	Benutzer eines Personenkraftwagens bei Transportmittelunfall verletzt	m	65	—	—	—	—	6	8
		w	36	—	—	1	2	5	7
		z	101	—	—	1	2	11	15
W00-X59	Sonstige äußere Ursachen von Unfallverletzungen	m	701	—	3	2	—	4	7
		w	746	—	1	—	1	—	2
		z	1 447	—	4	2	1	4	9
W00-W19	Stürze	m	404	—	2	1	—	—	2
		w	453	—	—	—	—	—	—
		z	857	—	2	1	—	—	2
W01	Sturz auf gleicher Ebene durch Ausgleiten, Stolpern oder Straucheln	m	19	—	—	—	—	—	—
		w	24	—	—	—	—	—	—
		z	43	—	—	—	—	—	—
W10	Sturz auf oder von Treppen oder Stufen	m	55	—	—	—	—	—	—
		w	40	—	—	—	—	—	—
		z	95	—	—	—	—	—	—
W20-W49	Exposition gegenüber mechanischen Kräften unbelebter Objekte	m	13	—	—	—	—	2	—
		w	2	—	—	—	1	—	—
		z	15	—	—	—	1	2	—

Todesursachen, Altersgruppen und Geschlecht

Personen														ICD-10
bis unter ... Jahren														
25 — 30	30 — 35	35 — 40	40 — 45	45 — 50	50 — 55	55 — 60	60 — 65	65 — 70	70 — 75	75 — 80	80 — 85	85 — 90	90 oder mehr	
7	6	1	6	6	12	13	2	1	2	1	1	—	—	T51-T65
—	—	1	2	1	4	1	1	1	1	—	1	1	—	
7	6	2	8	7	16	14	3	2	3	1	2	1	—	
4	3	—	6	2	8	10	1	—	1	—	—	—	—	T58
—	—	—	1	—	3	—	—	1	—	—	—	1	—	
4	3	—	7	2	11	10	1	1	1	—	—	1	—	
12	13	6	18	35	34	16	20	20	34	26	25	12	7	T66-T78
2	8	6	3	7	5	4	10	7	13	14	3	10	6	
14	21	12	21	42	39	20	30	27	47	40	28	22	13	
12	12	5	17	33	34	14	19	15	28	21	22	9	6	T71
1	8	5	2	7	4	3	6	4	8	11	2	5	6	
13	20	10	19	40	38	17	25	19	36	32	24	14	12	
—	1	—	1	2	—	1	—	5	6	5	3	3	1	T751
—	—	1	1	—	1	1	3	3	3	3	1	2	—	
—	1	1	2	2	1	2	3	8	9	8	4	5	1	
—	—	—	—	—	—	1	—	—	—	—	—	—	—	T754
—	—	—	—	—	—	—	—	—	—	—	—	—	—	
—	—	—	—	—	—	1	—	—	—	—	—	—	—	
—	—	—	—	2	2	2	4	5	9	14	12	6	2	T80-T88
—	—	—	—	1	—	1	4	7	4	10	24	16	7	
—	—	—	—	3	2	3	8	12	13	24	36	22	9	
—	—	1	—	—	1	—	1	—	—	1	1	—	—	T90-T98
—	—	—	—	—	—	—	1	—	—	1	—	1	1	
—	—	1	—	—	1	—	2	—	—	2	1	1	1	
44	59	36	65	102	126	102	91	84	149	176	186	169	111	V01-Y98
12	15	20	21	39	38	24	34	40	67	99	178	239	265	
56	74	56	86	141	164	126	125	124	216	275	364	408	376	
11	16	8	8	15	16	13	11	4	8	12	8	9	3	V01-V99
1	1	2	2	3	5	2	2	6	5	4	9	1	2	
12	17	10	10	18	21	15	13	10	13	16	17	10	5	
3	2	—	1	3	4	2	—	1	1	4	2	3	1	V01-V09
—	1	—	1	—	—	—	—	2	2	3	5	—	—	
3	3	—	2	3	4	2	—	3	3	7	7	3	1	
1	—	1	—	1	—	1	2	1	1	1	3	3	2	V10-V19
—	—	—	—	—	—	—	1	1	1	—	—	—	—	
1	—	1	—	1	—	1	3	2	2	1	3	3	2	
2	3	2	3	5	4	5	4	1	—	1	1	—	—	V20-V29
—	—	—	—	—	—	—	—	1	—	—	—	—	—	
2	3	2	3	5	4	5	4	2	—	1	1	—	—	
5	10	4	2	4	5	2	4	1	6	5	—	3	—	V40-V49
1	—	2	1	3	5	2	1	1	1	—	3	1	—	
6	10	6	3	7	10	4	5	2	7	5	3	4	—	
7	9	7	12	22	25	31	30	41	62	100	122	123	94	W00-X59
1	4	3	5	7	4	7	3	15	37	63	138	209	246	
8	13	10	17	29	29	38	33	56	99	163	260	332	340	
—	4	1	—	8	13	22	15	19	42	62	78	75	60	W00-W19
—	—	1	2	2	1	3	2	12	18	41	87	134	150	
—	4	2	2	10	14	25	17	31	60	103	165	209	210	
—	—	—	—	—	1	1	—	—	2	3	5	4	3	W01
—	—	—	—	—	—	—	—	1	1	4	4	7	7	
—	—	—	—	—	1	1	—	1	3	7	9	11	10	
—	—	—	—	4	2	4	4	6	6	14	7	5	3	W10
—	—	—	—	—	—	2	1	1	1	8	8	11	8	
—	—	—	—	4	2	6	5	7	7	22	15	16	11	
1	—	—	2	—	2	1	1	2	—	1	1	—	—	W20-W49
—	—	—	—	—	1	—	—	—	—	—	—	—	—	
1	—	—	2	—	3	1	1	2	—	1	1	—	—	

2. Gestorbene 2014 nach ausgewählten

ICD-10	Todesursache	Geschlecht	Gestorbene						
			ins-gesamt	davon im Alter von ...					
				unter 1 Jahr	1-5	5-10	10-15	15-20	20-25
W50-W64	Exposition gegenüber mechanischen Kräften belebter Objekte	m	1	—	—	—	—	—	—
		w	3	—	—	—	—	—	—
		z	4	—	—	—	—	—	—
W65-W74	Unfälle durch Ertrinken und Untergehen	m	16	—	—	—	—	2	—
		w	4	—	—	—	—	—	—
		z	20	—	—	—	—	2	—
W85-W99	Exposition gegenüber elektrischem Strom, Strahlung und extremer Temperatur der Umgebungsluft sowie extremem Druck	m	1	—	—	—	—	—	1
		w	—	—	—	—	—	—	—
		z	1	—	—	—	—	—	1
X00-X09	Exposition gegenüber Rauch, Feuer und Flammen	m	16	—	—	—	—	—	1
		w	10	—	—	—	—	—	1
		z	26	—	—	—	—	—	2
X00	Exposition gegenüber nicht unter Kontrolle stehendem Feuer in Gebäuden oder Bauwerken	m	15	—	—	—	—	—	1
		w	7	—	—	—	—	—	1
		z	22	—	—	—	—	—	2
X30-X39	Exposition gegenüber Naturkräften	m	4	—	—	—	—	—	—
		w	6	—	—	—	—	—	—
		z	10	—	—	—	—	—	—
X40-X49	Akzidentelle Vergiftung durch und Exposition gegenüber schädliche(n) Substanzen	m	44	—	—	—	—	—	3
		w	13	—	—	—	—	—	1
		z	57	—	—	—	—	—	4
X60-X84	Vorsätzliche Selbstbeschädigung	m	591	—	—	—	4	10	21
		w	206	—	—	—	1	7	3
		z	797	—	—	—	5	17	24
X60	Vorsätzliche Selbstvergiftung durch und Exposition gegenüber nichtopioidhaltige(n) Analgetika, Antipyretika und Antirheumatika	m	—	—	—	—	—	—	—
		w	—	—	—	—	—	—	—
		z	—	—	—	—	—	—	—
X61	Vorsätzliche Selbstvergiftung durch und Exposition gegenüber Antiepileptika, Hypnotika, Antiparkinsonmittel(n) und psychotrope(n) Substanzen, a.n.k.	m	21	—	—	—	—	—	—
		w	20	—	—	—	—	1	—
		z	41	—	—	—	—	1	—
X62	Vorsätzliche Selbstvergiftung durch und Exposition gegenüber Betäubungsmittel(n) und Psychodysleptika (Halluzinogene(n)), a.n.k.	m	4	—	—	—	—	—	—
		w	3	—	—	—	—	—	—
		z	7	—	—	—	—	—	—
X63	Vorsätzliche Selbstvergiftung durch und Exposition gegenüber sonstige(n) Arzneimittel(n) mit Wirkung auf das autonome Nervensystem	m	2	—	—	—	—	—	—
		w	1	—	—	—	—	—	—
		z	3	—	—	—	—	—	—
X64	Vorsätzliche Selbstvergiftung durch und Exposition gegenüber sonstige(n) und n.n.bez.(n) Arzneimittel(n), Drogen und biologisch aktive(n) Substanzen	m	24	—	—	—	—	1	—
		w	33	—	—	—	—	—	—
		z	57	—	—	—	—	1	—
X67	Vorsätzliche Selbstvergiftung durch und Exposition gegenüber sonstige(n) Gase(n) und Dämpfe(n)	m	38	—	—	—	—	—	1
		w	8	—	—	—	—	2	—
		z	46	—	—	—	—	2	1
X70	Vorsätzliche Selbstbeschädigung durch Erhängen, Strangulierung oder Ersticken	m	256	—	—	—	3	4	11
		w	64	—	—	—	—	3	1
		z	320	—	—	—	3	7	12
X71	Vorsätzliche Selbstbeschädigung durch Ertrinken und Untergehen	m	8	—	—	—	1	—	1
		w	11	—	—	—	—	—	—
		z	19	—	—	—	1	—	1
X72	Vorsätzliche Selbstbeschädigung durch Handfeuerwaffe	m	25	—	—	—	—	—	—
		w	1	—	—	—	—	—	—
		z	26	—	—	—	—	—	—
X73	Vorsätzliche Selbstbeschädigung durch Gewehr, Schrotflinte oder schwerere Feuerwaffe (Schußwaffe)	m	3	—	—	—	—	—	—
		w	—	—	—	—	—	—	—
		z	3	—	—	—	—	—	—
X80	Vorsätzliche Selbstbeschädigung durch Sturz in die Tiefe	m	51	—	—	—	—	1	1
		w	32	—	—	—	1	—	—
		z	83	—	—	—	1	1	1

Todesursachen, Altersgruppen und Geschlecht

Personen														ICD-10
bis unter ... Jahren														
25 — 30	30 — 35	35 — 40	40 — 45	45 — 50	50 — 55	55 — 60	60 — 65	65 — 70	70 — 75	75 — 80	80 — 85	85 — 90	90 oder mehr	
—	—	—	—	—	—	—	—	—	1	—	—	—	—	W50-W64
—	—	—	—	1	—	—	—	—	—	1	1	—	—	—
—	—	—	—	1	—	—	—	—	1	1	1	—	—	—
—	1	—	—	1	—	—	—	4	3	1	2	2	—	W65-W74
—	—	—	1	—	—	1	—	—	1	1	—	—	—	—
—	1	—	1	1	—	1	—	4	4	2	2	2	—	—
—	—	—	—	—	—	—	—	—	—	—	—	—	—	W85-W99
—	—	—	—	—	—	—	—	—	—	—	—	—	—	—
—	—	—	—	—	—	—	—	—	—	—	—	—	—	—
1	—	—	1	—	2	2	1	—	2	3	2	1	—	X00-X09
—	—	1	—	—	—	1	—	2	—	—	2	2	1	—
1	—	1	1	—	2	3	1	2	2	3	4	3	1	—
1	—	—	1	—	2	1	1	—	2	3	2	1	—	X00
—	—	—	—	—	—	1	—	2	—	—	1	1	1	—
1	—	—	1	—	2	2	1	2	2	3	3	2	1	—
—	—	—	1	—	—	—	1	—	—	—	—	2	—	X30-X39
—	—	—	—	—	—	—	1	—	2	—	1	2	—	—
—	—	—	1	—	—	—	2	—	2	—	1	4	—	—
5	4	5	6	9	4	1	1	2	1	2	1	—	—	X40-X49
1	2	1	1	4	1	—	—	—	—	—	1	—	1	—
6	6	6	7	13	5	1	1	2	1	2	2	—	1	—
23	33	15	43	59	71	52	40	30	68	44	40	27	11	X60-X84
4	10	10	11	24	25	12	22	10	21	21	6	11	8	—
27	43	25	54	83	96	64	62	40	89	65	46	38	19	—
—	—	—	—	—	—	—	—	—	—	—	—	—	—	X60
—	—	—	—	—	—	—	—	—	—	—	—	—	—	—
—	—	—	—	—	—	—	—	—	—	—	—	—	—	—
—	2	2	1	4	3	2	—	1	4	2	—	—	—	X61
1	2	1	—	2	2	1	3	2	—	2	1	2	—	—
1	4	3	1	6	5	3	3	3	4	4	1	2	—	—
—	—	—	—	1	1	—	1	—	—	1	—	—	—	X62
—	—	—	—	1	1	—	—	—	—	1	—	—	—	—
—	—	—	—	2	2	—	1	—	—	2	—	—	—	—
—	—	—	1	—	—	—	—	—	—	—	1	—	—	X63
—	—	—	—	—	—	—	—	—	—	—	—	—	1	—
—	—	—	1	—	—	—	—	—	—	—	1	—	1	—
—	3	—	2	1	3	3	4	1	3	2	—	1	—	X64
1	—	4	3	4	4	2	4	—	2	3	2	3	1	—
1	3	4	5	5	7	5	8	1	5	5	2	4	1	—
6	2	1	6	2	8	9	1	—	2	—	—	—	—	X67
—	—	—	1	—	3	—	1	—	1	—	—	—	—	—
6	2	1	7	2	11	9	2	—	3	—	—	—	—	—
12	12	5	18	30	33	14	15	15	28	20	22	9	5	X70
1	7	4	2	8	3	2	6	4	7	11	1	1	3	—
13	19	9	20	38	36	16	21	19	35	31	23	10	8	—
—	—	—	1	—	—	—	—	—	1	3	—	1	—	X71
—	—	—	—	—	—	—	2	3	2	2	1	1	—	—
—	—	—	1	—	—	—	2	3	3	5	1	2	—	—
—	—	—	1	2	6	2	1	2	4	2	3	1	1	X72
—	—	—	—	—	—	—	—	—	1	—	—	—	—	—
—	—	—	1	2	6	2	1	2	5	2	3	1	1	—
—	—	—	—	—	—	—	1	—	1	—	—	—	1	X73
—	—	—	—	—	—	—	—	—	—	—	—	—	—	—
—	—	—	—	—	—	—	1	—	1	—	—	—	1	—
—	6	2	6	7	2	4	2	1	4	3	2	7	3	X80
—	1	—	2	5	6	4	1	1	5	1	—	2	3	—
—	7	2	8	12	8	8	3	2	9	4	2	9	6	—

2. Gestorbene 2014 nach ausgewählten

ICD-10	Todesursache	Geschlecht	Gestorbene						
			ins- gesamt	davon im Alter von ...					
				unter 1 Jahr	1 5	5 10	10 15	15 20	
X85-Y09	Tätlicher Angriff	m	25	—	—	—	—	—	2
		w	20	—	—	—	—	—	3
		z	45	—	—	—	—	—	5
Y10-Y34	Ereignis, dessen nähere Umstände unbestimmt sind	m	29	—	—	—	—	—	—
		w	11	—	—	—	—	—	—
		z	40	—	—	—	—	—	—
Y40-Y84	Komplikationen bei der medizinischen und chirurgischen Behandlung	m	60	—	—	—	—	—	—
		w	79	—	—	—	1	1	1
		z	139	—	—	—	1	1	1
Y85-Y89	Folgezustände äußerer Ursachen von Morbidität und Mortalität	m	5	—	—	—	—	—	—
		w	4	—	—	—	—	—	—
		z	9	—	—	—	—	—	—
A00-T98	I n s g e s a m t	m	29 779	90	15	6	15	48	76
		w	31 404	92	12	11	14	26	39
		z	61 183	182	27	17	29	74	115

Todesursachen, Altersgruppen und Geschlecht

Personen														ICD-10
bis unter ... Jahren														
25 — 30	30 — 35	35 — 40	40 — 45	45 — 50	50 — 55	55 — 60	60 — 65	65 — 70	70 — 75	75 — 80	80 — 85	85 — 90	90 oder mehr	
2	1	4	1	1	7	2	2	2	—	1	—	—	—	X85-Y09
4	—	3	2	1	3	1	—	2	—	—	1	—	—	
6	1	7	3	2	10	3	2	4	—	1	1	—	—	
1	—	1	1	3	4	2	3	2	2	3	2	4	1	Y10-Y34
1	—	2	1	3	1	1	1	—	—	—	—	1	—	
2	—	3	2	6	5	3	4	2	2	3	2	5	1	
—	—	—	—	2	2	2	4	5	9	15	13	6	2	Y40-Y84
1	—	—	—	1	—	1	5	7	4	10	24	16	8	
1	—	—	—	3	2	3	9	12	13	25	37	22	10	
—	—	1	—	—	1	—	1	—	—	1	1	—	—	Y85-Y89
—	—	—	—	—	—	—	1	—	—	1	—	1	1	
—	—	1	—	—	1	—	2	—	—	2	1	1	1	
77	105	151	278	562	1 047	1 437	1 985	2 349	3 843	5 072	4 984	4 754	2 885	A00-T98
42	59	93	162	360	606	772	1 106	1 466	2 360	3 767	5 041	7 066	8 310	
119	164	244	440	922	1 653	2 209	3 091	3 815	6 203	8 839	10 025	11 820	11 195	

3. Gestorbene Säuglinge 2014 nach ausgewählten Todesursachen, Lebensdauer und Geschlecht

ICD-10	Todesursache	Geschlecht	Gestorbene Säuglinge				
			ins-gesamt	davon nach Lebensdauer in Stunden/Tagen			
				unter 24 Stunden	24 Stunden – 7 Tage	7 Tage – 28 Tage	28 Tage – unter 1 Jahr
A00-B99	KAPITEL I: Bestimmte infektiöse und parasitäre Krankheiten	m	—	—	—	—	—
		w	1	—	—	—	1
		z	1	—	—	—	1
A00-A09	Infektiöse Darmkrankheiten	m	—	—	—	—	—
		w	1	—	—	—	1
		z	1	—	—	—	1
C00-D48	KAPITEL II: Neubildungen	m	—	—	—	—	—
		w	1	—	—	—	1
		z	1	—	—	—	1
E00-E90	KAPITEL IV: Endokrine, Ernährungs- und Stoffwechselkrankheiten	m	—	—	—	—	—
		w	1	—	—	—	1
		z	1	—	—	—	1
G00-G99	KAPITEL VI: Krankheiten des Nervensystems	m	4	—	—	1	3
		w	2	—	—	—	2
		z	6	—	—	1	5
I00-I99	KAPITEL IX: Krankheiten des Kreislaufsystems	m	2	—	—	—	2
		w	—	—	—	—	—
		z	2	—	—	—	2
J00-J99	KAPITEL X: Krankheiten des Atmungssystems	m	—	—	—	—	—
		w	—	—	—	—	—
		z	—	—	—	—	—
J09-J18	Grippe und Pneumonie	m	—	—	—	—	—
		w	—	—	—	—	—
		z	—	—	—	—	—
P00-P96	KAPITEL XVI: Bestimmte Zustände, die ihren Ursprung in der Perinatalperiode haben	m	46	15	9	13	9
		w	43	25	9	3	6
		z	89	40	18	16	15
P00-P04	Schädigung des Feten und Neugeborenen durch mütterliche Faktoren und durch Komplikationen bei Schwangerschaft, Wehentätigkeit und Entbindung	m	14	9	3	2	—
		w	13	8	3	1	1
		z	27	17	6	3	1
P01	Schädigung des Feten und Neugeborenen durch mütterliche Schwangerschaftskomplikationen	m	7	6	—	1	—
		w	5	2	2	—	1
		z	12	8	2	1	1
P02	Schädigung des Feten und Neugeborenen durch Komplikationen von Plazenta, Nabelschnur und Eihäuten	m	7	3	3	1	—
		w	7	5	1	1	—
		z	14	8	4	2	—
P05-P08	Störungen im Zusammenhang mit der Schwangerschaftsdauer und dem fetalen Wachstum	m	11	4	2	4	1
		w	16	11	3	1	1
		z	27	15	5	5	2
P07	Störungen im Zusammenhang mit kurzer Schwangerschaftsdauer und niedrigem Geburtsgewicht, a.n.k.	m	10	4	1	4	1
		w	14	9	3	1	1
		z	24	13	4	5	2
P070	Neugeborenes mit extrem niedrigem Geburtsgewicht	m	9	4	1	3	1
		w	13	9	2	1	1
		z	22	13	3	4	2
P071	Neugeborenes mit sonstigem niedrigem Geburtsgewicht	m	1	—	—	1	—
		w	1	—	1	—	—
		z	2	—	1	1	—
P072	Neugeborenes mit extremer Unreife	m	—	—	—	—	—
		w	—	—	—	—	—
		z	—	—	—	—	—
P21	Asphyxie unter der Geburt	m	6	1	2	1	2
		w	2	2	—	—	—
		z	8	3	2	1	2
P22	Atemnot (Respiratory distress) beim Neugeborenen	m	1	—	1	—	—
		w	3	1	2	—	—
		z	4	1	3	—	—

3. Gestorbene Säuglinge 2014 nach ausgewählten Todesursachen, Lebensdauer und Geschlecht

ICD-10	Todesursache	Geschlecht	Gestorbene Säuglinge				
			ins-gesamt	davon nach Lebensdauer in Stunden/Tagen			
				unter 24 Stunden	24 Stunden – 7 Tage	7 Tage – 28 Tage	28 Tage – unter 1 Jahr
P35-P39	Infektionen, die für die Perinatalperiode spezifisch sind	m	3	—	1	2	—
		w	—	—	—	—	—
		z	3	—	1	2	—
P50-P61	Hämorrhagische und hämatologische Krankheiten beim Feten und Neugeborenen	m	3	—	—	3	—
		w	2	1	1	—	—
		z	5	1	1	3	—
P75-P78	Krankheiten des Verdauungssystems beim Feten und Neugeborenen	m	5	—	—	1	4
		w	1	1	—	—	—
		z	6	1	—	1	4
P80-P83	Krankheitszustände mit Beteiligung der Haut und der Temperaturregulation beim Feten und Neugeborenen	m	1	—	—	—	1
		w	—	—	—	—	—
		z	1	—	—	—	1
Q00-Q99	KAPITEL XVII: Angeborene Fehlbildungen, Deformitäten und Chromosomenanomalien	m	22	6	6	4	6
		w	34	7	5	6	16
		z	56	13	11	10	22
Q00-Q07	Angeborene Fehlbildungen des Nervensystems	m	—	—	—	—	—
		w	2	2	—	—	—
		z	2	2	—	—	—
Q20-Q28	Angeborene Fehlbildungen des Kreislaufsystems	m	9	1	2	2	4
		w	6	1	—	2	3
		z	15	2	2	4	7
Q23	Angeborene Fehlbildungen der Aorten- und der Mitralklappe	m	2	—	1	—	1
		w	2	—	—	1	1
		z	4	—	1	1	2
Q234	Hypoplastisches Linksherzsyndrom	m	2	—	1	—	1
		w	2	—	—	1	1
		z	4	—	1	1	2
Q30-Q34	Angeborene Fehlbildungen des Atmungssystems	m	1	—	1	—	—
		w	1	—	—	1	—
		z	2	—	1	1	—
Q33	Angeborene Fehlbildungen der Lunge	m	1	—	1	—	—
		w	1	—	—	1	—
		z	2	—	1	1	—
Q60-Q64	Angeborene Fehlbildungen des Harnsystems	m	3	2	1	—	—
		w	1	1	—	—	—
		z	4	3	1	—	—
Q60	Nierenagenesie und sonstige Reduktionsdefekte der Niere	m	2	2	—	—	—
		w	1	1	—	—	—
		z	3	3	—	—	—
Q790	Angeborene Zwerchfellhernie	m	—	—	—	—	—
		w	1	—	1	—	—
		z	1	—	1	—	—
Q897	Multiple angeborene Fehlbildungen, a.n.k.	m	—	—	—	—	—
		w	1	—	—	—	1
		z	1	—	—	—	1
Q90-Q99	Chromosomenanomalien, anderenorts nicht klassifiziert	m	6	2	2	1	1
		w	13	2	3	1	7
		z	19	4	5	2	8
Q90	Down-Syndrom	m	4	2	1	—	1
		w	1	1	—	—	—
		z	5	3	1	—	1
Q91	Edwards-Syndrom und Patau-Syndrom	m	2	—	1	1	—
		w	11	1	3	—	7
		z	13	1	4	1	7
R00-R99	KAPITEL XVIII: Symptome und abnorme klinische und Laborbefunde, die a.n.k. sind	m	16	—	2	—	14
		w	9	1	—	—	8
		z	25	1	2	—	22

3. Gestorbene Säuglinge 2014 nach ausgewählten Todesursachen, Lebensdauer und Geschlecht

ICD-10	Todesursache	Geschlecht	Gestorbene Säuglinge				
			ins- gesamt	davon nach Lebensdauer in Stunden/Tagen			
				unter 24 Stunden	24 Stunden – 7 Tage	7 Tage – 28 Tage	28 Tage – unter 1 Jahr
R95	Plötzlicher Kindstod	m	15	—	2	—	13
		w	8	1	—	—	7
		z	23	1	2	—	20
S00-T98	KAPITEL XIX: Verletzungen, Vergiftungen und bestimmte andere Folgen äußerer Ursachen	m	—	—	—	—	—
		w	—	—	—	—	—
		z	—	—	—	—	—
V01-Y98	KAPITEL XX: Äußere Ursachen von Morbidität und Mortalität	m	—	—	—	—	—
		w	—	—	—	—	—
		z	—	—	—	—	—
A00-T98	I n s g e s a m t	m	90	21	17	18	34
		w	92	33	14	9	36
		z	182	54	31	27	70

3a. Gestorbene Säuglinge 2014 nach ausgewählten Todesursachen, Sterbeziffern, Lebensdauer und Geschlecht

ICD-10	Todesursache	Geschlecht	Sterbeziffern				
			ins-gesamt	davon nach Lebensdauer in Stunden/Tagen			
				unter 24 Stunden	24 Stunden – 7 Tage	7 Tage – 28 Tage	28 Tage – unter 1 Jahr
A00-B99	KAPITEL I: Bestimmte infektiöse und parasitäre Krankheiten	m	—	—	—	—	—
		w	3,7	—	—	—	3,7
		z	1,8	—	—	—	1,8
A00-A09	Infektiöse Darmkrankheiten	m	—	—	—	—	—
		w	3,7	—	—	—	3,7
		z	1,8	—	—	—	1,8
C00-D48	KAPITEL II: Neubildungen	m	—	—	—	—	—
		w	3,7	—	—	—	3,7
		z	1,8	—	—	—	1,8
E00-E90	KAPITEL IV: Endokrine, Ernährungs- und Stoffwechselkrankheiten	m	—	—	—	—	—
		w	3,7	—	—	—	3,7
		z	1,8	—	—	—	1,8
G00-G99	KAPITEL VI: Krankheiten des Nervensystems	m	14,4	—	—	3,6	10,8
		w	7,5	—	—	—	7,5
		z	11,0	—	—	1,8	9,2
I00-I99	KAPITEL IX: Krankheiten des Kreislaufsystems	m	7,2	—	—	—	7,2
		w	—	—	—	—	—
		z	3,7	—	—	—	3,7
J00-J99	KAPITEL X: Krankheiten des Atmungssystems	m	—	—	—	—	—
		w	—	—	—	—	—
		z	—	—	—	—	—
J09-J18	Grippe und Pneumonie	m	—	—	—	—	—
		w	—	—	—	—	—
		z	—	—	—	—	—
P00-P96	KAPITEL XVI: Bestimmte Zustände, die ihren Ursprung in der Perinatalperiode haben	m	165,4	53,9	32,4	46,7	32,4
		w	160,4	93,2	33,6	11,2	22,4
		z	162,9	73,2	32,9	29,3	27,5
P00-P04	Schädigung des Feten und Neugeborenen durch mütterliche Faktoren und durch Komplikationen bei Schwangerschaft, Wehentätigkeit und Entbindung	m	50,3	32,4	10,8	7,2	—
		w	48,5	29,8	11,2	3,7	3,7
		z	49,4	31,1	11,0	5,5	1,8
P01	Schädigung des Feten und Neugeborenen durch mütterliche Schwangerschaftskomplikationen	m	25,2	21,6	—	3,6	—
		w	18,6	7,5	7,5	—	3,7
		z	22,0	14,6	3,7	1,8	1,8
P02	Schädigung des Feten und Neugeborenen durch Komplikationen von Plazenta, Nabelschnur und Eihäuten	m	25,2	10,8	10,8	3,6	—
		w	26,1	18,6	3,7	3,7	—
		z	25,6	14,6	7,3	3,7	—
P05-P08	Störungen im Zusammenhang mit der Schwangerschaftsdauer und dem fetalen Wachstum	m	39,5	14,4	7,2	14,4	3,6
		w	59,7	41,0	11,2	3,7	3,7
		z	49,4	27,5	9,2	9,2	3,7
P07	Störungen im Zusammenhang mit kurzer Schwangerschaftsdauer und niedrigem Geburtsgewicht, a.n.k.	m	35,9	14,4	3,6	14,4	3,6
		w	52,2	33,6	11,2	3,7	3,7
		z	43,9	23,8	7,3	9,2	3,7
P070	Neugeborenes mit extrem niedrigem Geburtsgewicht	m	32,4	14,4	3,6	10,8	3,6
		w	48,5	33,6	7,5	3,7	3,7
		z	40,3	23,8	5,5	7,3	3,7
P071	Neugeborenes mit sonstigem niedrigem Geburtsgewicht	m	3,6	—	—	3,6	—
		w	3,7	—	3,7	—	—
		z	3,7	—	1,8	1,8	—
P072	Neugeborenes mit extremer Unreife	m	—	—	—	—	—
		w	—	—	—	—	—
		z	—	—	—	—	—
P21	Asphyxie unter der Geburt	m	21,6	3,6	7,2	3,6	7,2
		w	7,5	7,5	—	—	—
		z	14,6	5,5	3,7	1,8	3,7
P22	Atemnot (Respiratory distress) beim Neugeborenen	m	3,6	—	3,6	—	—
		w	11,2	3,7	7,5	—	—
		z	7,3	1,8	5,5	—	—

3a. Gestorbene Säuglinge 2014 nach ausgewählten Todesursachen, Sterbeziffern, Lebensdauer und Geschlecht

ICD-10	Todesursache	Geschlecht	Sterbeziffern				
			ins-gesamt	davon nach Lebensdauer in Stunden/Tagen			
				unter 24 Stunden	24 Stunden – 7 Tage	7 Tage – 28 Tage	28 Tage – unter 1 Jahr
P35-P39	Infektionen, die für die Perinatalperiode spezifisch sind	m	10,8	—	3,6	7,2	—
		w	—	—	—	—	—
		z	5,5	—	1,8	3,7	—
P50-P61	Hämorrhagische und hämatologische Krankheiten beim Feten und Neugeborenen	m	10,8	—	—	10,8	—
		w	7,5	3,7	3,7	—	—
		z	9,2	1,8	1,8	5,5	—
P75-P78	Krankheiten des Verdauungssystems beim Feten und Neugeborenen	m	18,0	—	—	3,6	14,4
		w	3,7	3,7	—	—	—
		z	11,0	1,8	—	1,8	7,3
P80-P83	Krankheitszustände mit Beteiligung der Haut und der Temperaturregulation beim Feten und Neugeborenen	m	3,6	—	—	—	3,6
		w	—	—	—	—	—
		z	1,8	—	—	—	1,8
Q00-Q99	KAPITEL XVII: Angeborene Fehlbildungen, Deformitäten und Chromosomenanomalien	m	79,1	21,6	21,6	14,4	21,6
		w	126,8	26,1	18,6	22,4	59,7
		z	102,5	23,8	20,1	18,3	40,3
Q00-Q07	Angeborene Fehlbildungen des Nervensystems	m	—	—	—	—	—
		w	7,5	7,5	—	—	—
		z	3,7	3,7	—	—	—
Q20-Q28	Angeborene Fehlbildungen des Kreislaufsystems	m	32,4	3,6	7,2	7,2	14,4
		w	22,4	3,7	—	7,5	11,2
		z	27,5	3,7	3,7	7,3	12,8
Q23	Angeborene Fehlbildungen der Aorten- und der Mitralklappe	m	7,2	—	3,6	—	3,6
		w	7,5	—	—	3,7	3,7
		z	7,3	—	1,8	1,8	3,7
Q234	Hypoplastisches Linksherzsyndrom	m	7,2	—	3,6	—	3,6
		w	7,5	—	—	3,7	3,7
		z	7,3	—	1,8	1,8	3,7
Q30-Q34	Angeborene Fehlbildungen des Atmungssystems	m	3,6	—	3,6	—	—
		w	3,7	—	—	3,7	—
		z	3,7	—	1,8	1,8	—
Q33	Angeborene Fehlbildungen der Lunge	m	3,6	—	3,6	—	—
		w	3,7	—	—	3,7	—
		z	3,7	—	1,8	1,8	—
Q60-Q64	Angeborene Fehlbildungen des Harnsystems	m	10,8	7,2	3,6	—	—
		w	3,7	3,7	—	—	—
		z	7,3	5,5	1,8	—	—
Q60	Nierenagenesie und sonstige Reduktionsdefekte der Niere	m	7,2	7,2	—	—	—
		w	3,7	3,7	—	—	—
		z	5,5	5,5	—	—	—
Q790	Angeborene Zwerchfellhernie	m	—	—	—	—	—
		w	3,7	—	3,7	—	—
		z	1,8	—	1,8	—	—
Q897	Multiple angeborene Fehlbildungen, a.n.k.	m	—	—	—	—	—
		w	3,7	—	—	—	3,7
		z	1,8	—	—	—	1,8
Q90-Q99	Chromosomenanomalien, anderenorts nicht klassifiziert	m	21,6	7,2	7,2	3,6	3,6
		w	48,5	7,5	11,2	3,7	26,1
		z	34,8	7,3	9,2	3,7	14,6
Q90	Down-Syndrom	m	14,4	7,2	3,6	—	3,6
		w	3,7	3,7	—	—	—
		z	9,2	5,5	1,8	—	1,8
Q91	Edwards-Syndrom und Patau-Syndrom	m	7,2	—	3,6	3,6	—
		w	41,0	3,7	11,2	—	26,1
		z	23,8	1,8	7,3	1,8	12,8
R00-R99	KAPITEL XVIII: Symptome und abnorme klinische und Laborbefunde, die a.n.k. sind	m	57,5	—	7,2	—	50,3
		w	33,6	3,7	—	—	29,8
		z	45,8	1,8	3,7	—	40,3

3a. Gestorbene Säuglinge 2014 nach ausgewählten Todesursachen, Sterbeziffern, Lebensdauer und Geschlecht

ICD-10	Todesursache	Geschlecht	Sterbeziffern				
			ins-gesamt	davon nach Lebensdauer in Stunden/Tagen			
				unter 24 Stunden	24 Stunden – 7 Tage	7 Tage – 28 Tage	28 Tage – unter 1 Jahr
R95	Plötzlicher Kindstod	m	53,9	—	7,2	—	46,7
		w	29,8	3,7	—	—	26,1
		z	42,1	1,8	3,7	—	36,6
S00-T98	KAPITEL XIX: Verletzungen, Vergiftungen und bestimmte andere Folgen äußerer Ursachen	m	—	—	—	—	—
		w	—	—	—	—	—
		z	—	—	—	—	—
V01-Y98	KAPITEL XX: Äußere Ursachen von Morbidität und Mortalität	m	—	—	—	—	—
		w	—	—	—	—	—
		z	—	—	—	—	—
A00-T98	I n s g e s a m t	m	323,5	75,5	61,1	64,7	122,2
		w	343,1	123,1	52,2	33,6	134,3
		z	333,1	98,8	56,7	49,4	128,1

4. Gestorbene 2014 nach ausgewählten

ICD-10	Todesursache	Geschlecht	Darmstadt, Wissenschaftsst.	Frankfurt am Main, St.	Offenbach am Main, St.	Wiesbaden, Landeshauptst.	Bergstraße
C00–C97	Bösartige Neubildungen	m	179	778	151	335	377
		w	164	730	133	338	337
		z	343	1 508	284	673	714
C15-C26	Bösartige Neubildungen der Verdauungsorgane	m	48	236	51	107	123
		w	48	204	50	91	104
		z	96	440	101	198	227
C30-C39	Bösartige Neubildungen der Atmungsorgane und sonstiger intrathorakaler Organe	m	38	205	39	79	101
		w	22	143	32	60	48
		z	60	348	71	139	149
C50	Bösartige Neubildung der Brustdrüse	m	—	—	—	—	—
		w	29	128	16	58	58
		z	29	128	16	58	58
C60-C63	Bösartige Neubildungen der männlichen Genitalorgane	m	18	100	15	42	43
		w	—	—	—	—	—
		z	18	100	15	42	43
E10-E14	Diabetes mellitus	m	16	55	13	33	48
		w	17	74	17	30	60
		z	33	129	30	63	108
I00-I99	KAPITEL IX: Krankheiten des Kreislaufsystems	m	188	816	163	417	509
		w	302	1 031	192	497	560
		z	490	1 847	355	914	1 069
I20-I25	Ischämische Herzkrankheiten	m	95	387	84	193	238
		w	105	326	67	161	173
		z	200	713	151	354	411
I21	Akuter Myokardinfarkt	m	35	135	34	78	102
		w	33	96	22	62	61
		z	68	231	56	140	163
I22	Rezidivierender Myokardinfarkt	m	3	8	—	1	1
		w	1	5	—	—	—
		z	4	13	—	1	1
I30-I52	Sonstige Formen der Herzkrankheit	m	47	192	33	93	125
		w	78	353	51	123	161
		z	125	545	84	216	286
I60-I69	Zerebrovaskuläre Krankheiten	m	18	117	24	75	55
		w	50	163	34	102	108
		z	68	280	58	177	163
J00-J99	KAPITEL X: Krankheiten des Atmungssystems	m	43	195	57	97	106
		w	32	218	44	97	92
		z	75	413	101	194	198
K00-K93	KAPITEL XI: Krankheiten des Verdauungssystems	m	19	108	22	53	77
		w	44	104	22	75	53
		z	63	212	44	128	130
S00-T98	KAPITEL XIX: Verletzungen, Vergiftungen und bestimmte andere Folgen äusserer Ursachen	m	35	143	26	61	64
		w	36	99	27	63	52
		z	71	242	53	124	116
V01-V99	Transportmittelunfälle	m	2	9	—	3	4
		w	—	5	3	3	1
		z	2	14	3	6	5
W00-W19	Stürze	m	10	32	7	11	19
		w	21	36	14	22	22
		z	31	68	21	33	41
X60-X84	Vorsätzliche Selbstbeschädigung	m	15	49	11	23	22
		w	3	20	6	17	3
		z	18	69	17	40	25
A00–T98 insgesamt		m	589	2 653	522	1 204	1 428
		w	773	2 850	546	1 396	1 439
		z	1 362	5 503	1 068	2 600	2 867

Todesursachen und Verwaltungsbezirken

Darmstadt-Dieburg	Groß-Gerau	Hochtaunus-kreis	Main-Kinzig-Kreis	Main-Taunus-Kreis	Odenwald-kreis	Offenbach	Rheingau-Taunus-Kreis	ICD-10
345	364	342	644	320	145	449	294	C00–C97
292	275	291	480	258	115	325	258	
637	639	633	1 124	578	260	774	552	
133	110	122	234	99	62	139	96	C15-C26
95	86	82	148	70	41	88	82	
228	196	204	382	169	103	227	178	
78	97	70	147	75	32	116	67	C30-C39
39	53	38	82	37	14	64	44	
117	150	108	229	112	46	180	111	
1	2	—	2	1	1	—	1	C50
55	48	59	72	53	22	65	55	
56	50	59	74	54	23	65	56	
34	36	31	67	37	12	48	37	C60-C63
—	—	—	—	—	—	—	—	
34	36	31	67	37	12	48	37	
36	39	27	67	38	23	46	34	E10-E14
49	43	45	94	34	38	58	39	
85	82	72	161	72	61	104	73	
449	418	385	723	316	180	534	338	I00-I99
527	490	543	868	416	219	652	424	
976	908	928	1 591	732	399	1 186	762	
211	212	172	340	162	85	249	153	I20-I25
161	175	167	270	102	64	198	106	
372	387	339	610	264	149	447	259	
78	84	54	125	53	29	123	60	I21
59	53	44	111	31	20	89	30	
137	137	98	236	84	49	212	90	
3	1	1	8	4	2	1	2	I22
1	1	1	—	1	—	2	1	
4	2	2	8	5	2	3	3	
91	80	100	160	64	32	115	80	I30-I52
143	126	176	254	144	70	219	109	
234	206	276	414	208	102	334	189	
90	54	50	95	35	26	81	55	I60-I69
97	99	72	130	68	29	100	91	
187	153	122	225	103	55	181	146	
87	89	74	150	70	30	102	44	J00-J99
79	61	70	101	74	21	86	70	
166	150	144	251	144	51	188	114	
66	61	59	99	63	19	66	41	K00-K93
58	52	51	79	47	25	66	51	
124	113	110	178	110	44	132	92	
77	74	52	106	54	30	99	45	S00-T98
58	49	45	62	32	22	56	41	
135	123	97	168	86	52	155	86	
7	7	6	7	5	1	11	5	V01-V99
3	1	1	4	—	—	4	2	
10	8	7	11	5	1	15	7	
28	14	11	33	20	11	29	8	W00-W19
30	25	18	21	15	7	28	16	
58	39	29	54	35	18	57	24	
25	30	21	35	18	14	34	22	X60-X84
10	10	13	15	6	5	4	8	
35	40	34	50	24	19	38	30	
1 285	1 245	1 117	2 127	1 055	502	1 539	931	A00–T98
1 339	1 216	1 261	2 082	1 069	543	1 546	1 044	
2 624	2 461	2 378	4 209	2 124	1 045	3 085	1 975	

4. Gestorbene 2014 nach ausgewählten

ICD-10	Todesursache	Geschlecht	Wetterau- kreis	Gießen	Lahn-Dill- Kreis	Limburg- Weilburg	Marburg- Biedenkopf	Vogelsberg- kreis
C00–C97	Bösartige Neubildungen	m	409	340	345	245	328	181
		w	328	263	290	213	254	137
		z	737	603	635	458	582	318
C15-C26	Bösartige Neubildungen der Verdauungsorgane	m	118	97	96	86	116	58
		w	106	97	92	62	85	50
		z	224	194	188	148	201	108
C50	Bösartige Neubildungen der Atmungsorgane und sonstiger intrathorakaler Organe	m	101	86	83	55	71	47
		w	43	39	48	37	32	12
		z	144	125	131	92	103	59
C60-C63	Bösartige Neubildung der Brustdrüse	m	—	1	1	—	—	—
		w	52	40	50	43	42	27
		z	52	41	51	43	42	27
E10-E14	Diabetes mellitus	m	49	34	58	32	60	37
		w	73	49	71	40	51	37
		z	122	83	129	72	111	74
I00-I99	KAPITEL IX: Krankheiten des Kreislaufsystems	m	513	416	463	360	454	253
		w	697	507	641	460	519	307
		z	1 210	923	1 104	820	973	560
I20-I25	Ischämische Herzkrankheiten	m	224	214	235	173	230	104
		w	216	155	208	198	174	104
		z	440	369	443	371	404	208
I21	Akuter Myokardinfarkt	m	84	74	82	62	112	50
		w	75	60	64	77	78	45
		z	159	134	146	139	190	95
I22	Rezidivierender Myokardinfarkt	m	1	2	1	2	4	3
		w	1	—	5	1	1	1
		z	2	2	6	3	5	4
I30-I52	Sonstige Formen der Herzkrankheit	m	134	85	96	82	86	62
		w	206	150	185	128	140	82
		z	340	235	281	210	226	144
I60-I69	Zerebrovaskuläre Krankheiten	m	72	60	58	65	66	48
		w	91	78	110	68	82	40
		z	163	138	168	133	148	88
J00-J99	KAPITEL X: Krankheiten des Atmungssystems	m	112	105	104	70	66	55
		w	91	67	72	66	71	40
		z	203	172	176	136	137	95
K00-K93	KAPITEL XI: Krankheiten des Verdauungssystems	m	66	50	63	44	48	35
		w	50	54	78	44	46	23
		z	116	104	141	88	94	58
S00-T98	KAPITEL XIX: Verletzungen, Vergiftungen und bestimmte andere Folgen äusserer Ursachen	m	87	60	72	43	63	34
		w	62	55	44	28	37	13
		z	149	115	116	71	100	47
V01-V99	Transportmittelunfälle	m	13	14	10	6	6	7
		w	8	4	2	4	1	—
		z	21	18	12	10	7	7
W00-W19	Stürze	m	18	11	20	10	19	10
		w	25	21	13	10	18	6
		z	43	32	33	20	37	16
X60-X84	Vorsätzliche Selbstbeschädigung	m	33	25	21	14	28	10
		w	12	11	5	2	5	5
		z	45	36	26	16	33	15
A00–T98	Insgesamt	m	1 493	1 173	1 315	920	1 203	693
		w	1 566	1 223	1 449	1 025	1 220	679
		z	3 059	2 396	2 764	1 945	2 423	1 372

Todesursachen und Verwaltungsbezirken

Kassel, documenta-St.	Fulda	Hersfeld- Rotenburg	Kassel	Schwalm-Eder- Kreis	Waldeck- Frankenberg	Werra-Meißner- Kreis	Land Hessen	ICD-10
258	317	170	390	298	247	196	8 454	C00–C97
238	249	143	332	217	193	127	6 993	
496	566	313	722	515	440	323	15 447	
90	97	48	127	117	74	68	2 752	C15–C26
82	74	31	101	64	54	27	2 116	
172	171	79	228	181	128	95	4 868	
73	62	34	87	67	63	40	2 014	C30–C39
34	35	24	43	30	29	19	1 102	
107	97	58	130	97	92	59	3 116	
—	—	—	—	—	—	1	11	C50
42	47	26	61	47	33	22	1 250	
42	47	26	61	47	33	23	1 261	
25	31	23	47	33	27	23	953	C60–C63
—	—	—	—	—	—	—	—	
25	31	23	47	33	27	23	953	
55	42	31	62	36	36	27	1 034	E10–E14
53	54	35	72	59	40	31	1 264	
108	96	66	134	95	76	58	2 298	
333	362	293	515	423	314	237	10 375	I00–I99
445	485	337	590	499	416	309	12 935	
778	847	630	1 105	922	730	546	23 310	
166	161	142	258	188	137	114	4 927	I20–I25
129	139	108	168	141	131	62	4 008	
295	300	250	426	329	268	176	8 935	
68	57	47	109	74	53	42	1 904	I21
45	36	31	57	47	42	18	1 386	
113	93	78	166	121	95	60	3 290	
3	2	1	5	—	1	3	63	I22
—	—	2	2	—	—	—	26	
3	2	3	7	—	1	3	89	
78	96	61	117	104	89	60	2 364	I30–I52
113	159	93	159	175	135	97	3 829	
191	255	154	276	279	224	157	6 193	
43	50	40	64	47	37	24	1 449	I60–I69
79	69	58	80	60	57	60	2 076	
122	119	98	144	107	94	84	3 525	
70	89	61	104	75	79	40	2 175	J00–J99
63	56	47	80	70	51	48	1 868	
133	145	108	184	145	130	88	4 043	
47	47	30	62	41	26	25	1 337	K00–K93
44	38	28	55	49	43	22	1 302	
91	85	58	117	90	69	47	2 639	
48	60	36	60	55	47	33	1 588	S00–T98
38	45	20	50	38	23	17	1 130	
86	105	56	110	93	70	50	2 718	
5	9	7	6	7	9	3	177	V01–V99
—	4	2	2	3	1	1	64	
5	13	9	8	10	10	4	241	
13	12	6	15	13	14	8	404	W00–W19
15	16	5	22	12	5	9	453	
28	28	11	37	25	19	17	857	
19	24	17	22	20	17	12	591	X60–X84
10	10	1	6	7	2	2	206	
29	34	18	28	27	19	14	797	
981	1 084	730	1 394	1 065	869	662	29 779	A00–T98
1 099	1 104	739	1 473	1 106	955	662	31 404	
2 080	2 188	1 469	2 867	2 171	1 824	1 324	61 183	

5. Gestorbene 2014 je 100 000 Einwohner nach

ICD-10	Todesursache	Geschlecht	Darmstadt, Wissenschaftsst.	Frankfurt am Main, St.	Offenbach am Main, St.	Wiesbaden, Landeshauptst.	Bergstraße
C00–C97	Bösartige Neubildungen	m	235,4	222,7	254,0	255,6	292,0
		w	219,2	202,7	219,1	235,5	251,5
		z	227,4	212,5	236,4	245,1	271,4
C15–C26	Bösartige Neubildungen der Verdauungsorgane	m	63,1	67,5	85,8	81,7	95,3
		w	64,2	56,6	82,4	63,4	77,6
		z	63,6	62,0	84,1	72,1	86,3
C30–C39	Bösartige Neubildungen der Atmungsorgane und sonstiger intrathorakaler Organe	m	50,0	58,7	65,6	60,3	78,2
		w	29,4	39,7	52,7	41,8	35,8
		z	39,8	49,0	59,1	50,6	56,6
C50	Bösartige Neubildung der Brustdrüse	m	—	—	—	—	—
		w	38,8	35,5	26,4	40,4	43,3
		z	19,2	18,0	13,3	21,1	22,0
C60–C63	Bösartige Neubildungen der männlichen Genitalorgane	m	23,7	28,6	25,2	32,1	33,3
		w	—	—	—	—	—
		z	11,9	14,1	12,5	15,3	16,3
E10–E14	Diabetes mellitus	m	21,0	15,7	21,9	25,2	37,2
		w	22,7	20,5	28,0	20,9	44,8
		z	21,9	18,2	25,0	22,9	41,0
I00–I99	KAPITEL IX: Krankheiten des Kreislaufsystems	m	247,2	233,5	274,2	318,2	394,2
		w	403,7	286,3	316,2	346,3	417,9
		z	324,8	260,3	295,4	332,9	406,3
I20–I25	Ischämische Herzkrankheiten	m	124,9	110,8	141,3	147,3	184,3
		w	140,4	90,5	110,4	112,2	129,1
		z	132,6	100,5	125,7	128,9	156,2
I21	Akuter Myokardinfarkt	m	46,0	38,6	57,2	59,5	79,0
		w	44,1	26,7	36,2	43,2	45,5
		z	45,1	32,6	46,6	51,0	61,9
I22	Rezidivierender Myokardinfarkt	m	3,9	2,3	—	0,8	0,8
		w	1,3	1,4	—	—	—
		z	2,7	1,8	—	0,4	0,4
I30–I52	Sonstige Formen der Herzkrankheit	m	61,8	54,9	55,5	71,0	96,8
		w	104,3	98,0	84,0	85,7	120,1
		z	82,9	76,8	69,9	78,7	108,7
I60–I69	Zerebrovaskuläre Krankheiten	m	23,7	33,5	40,4	57,2	42,6
		w	66,8	45,3	56,0	71,1	80,6
		z	45,1	39,5	48,3	64,5	61,9
J00–J99	KAPITEL X: Krankheiten des Atmungssystems	m	56,5	55,8	95,9	74,0	82,1
		w	42,8	60,5	72,5	67,6	68,7
		z	49,7	58,2	84,1	70,7	75,2
K00–K93	KAPITEL XI: Krankheiten des Verdauungssystems	m	25,0	30,9	37,0	40,4	59,6
		w	58,8	28,9	36,2	52,3	39,5
		z	41,8	29,9	36,6	46,6	49,4
S00–T98	KAPITEL XIX: Verletzungen, Vergiftungen und bestimmte andere Folgen äußerer Ursachen	m	46,0	40,9	43,7	46,5	49,6
		w	48,1	27,5	44,5	43,9	38,8
		z	47,1	34,1	44,1	45,2	44,1
V01–V99	Transportmittelunfälle	m	2,6	2,6	—	2,3	3,1
		w	—	1,4	4,9	2,1	0,7
		z	1,3	2,0	2,5	2,2	1,9
W00–W19	Stürze	m	13,1	9,2	11,8	8,4	14,7
		w	28,1	10,0	23,1	15,3	16,4
		z	20,5	9,6	17,5	12,0	15,6
X60–X84	Vorsätzliche Selbstbeschädigung	m	19,7	14,0	18,5	17,6	17,0
		w	4,0	5,6	9,9	11,8	2,2
		z	11,9	9,7	14,1	14,6	9,5
A00–T98	Insgesamt	m	774,4	759,2	878,1	918,8	1 106,0
		w	1 033,3	791,4	899,3	972,8	1 073,8
		z	902,8	775,6	888,8	947,0	1 089,6

ausgewählten Todesursachen und Verwaltungsbezirken

Darmstadt-Dieburg	Groß-Gerau	Hochtaunus-kreis	Main-Kinzig-Kreis	Main-Taunus-Kreis	Odenwald-kreis	Offenbach	Rheingau-Taunus-Kreis	ICD-10
243,6	283,9	308,8	323,8	287,4	305,7	269,5	330,8	C00-C97
201,2	210,1	243,9	231,3	219,2	235,8	187,4	277,9	
222,2	246,6	275,2	276,6	252,3	270,3	227,6	303,8	
93,9	85,8	110,2	117,7	88,9	130,7	83,4	108,0	C15-C26
65,5	65,7	68,7	71,3	59,5	84,1	50,7	88,3	
79,5	75,6	88,7	94,0	73,8	107,1	66,8	98,0	
55,1	75,6	63,2	73,9	67,4	67,5	69,6	75,4	C30-C39
26,9	40,5	31,9	39,5	31,4	28,7	36,9	47,4	
40,8	57,9	46,9	56,4	48,9	47,8	52,9	61,1	
0,7	1,6	—	1,0	0,9	2,1	—	1,1	C50
37,9	36,7	49,5	34,7	45,0	45,1	37,5	59,2	
19,5	19,3	25,6	18,2	23,6	23,9	19,1	30,8	
24,0	28,1	28,0	33,7	33,2	25,3	28,8	41,6	C60-C63
—	—	—	—	—	—	—	—	
11,9	13,9	13,5	16,5	16,2	12,5	14,1	20,4	
25,4	30,4	24,4	33,7	34,1	48,5	27,6	38,3	E10-E14
33,8	32,9	37,7	45,3	28,9	77,9	33,4	42,0	
29,6	31,6	31,3	39,6	31,4	63,4	30,6	40,2	
317,0	326,0	347,6	363,5	283,8	379,5	320,5	380,3	I00-I99
363,2	374,4	455,2	418,4	353,4	449,1	376,0	456,7	
340,4	350,4	403,4	391,5	319,6	414,8	348,8	419,3	
149,0	165,3	155,3	171,0	145,5	179,2	149,4	172,2	I20-I25
111,0	133,7	140,0	130,1	86,7	131,2	114,2	114,2	
129,7	149,4	147,4	150,1	115,3	154,9	131,5	142,5	
55,1	65,5	48,8	62,9	47,6	61,1	73,8	67,5	I21
40,7	40,5	36,9	53,5	26,3	41,0	51,3	32,3	
47,8	52,9	42,6	58,1	36,7	50,9	62,3	49,5	
2,1	0,8	0,9	4,0	3,6	4,2	0,6	2,3	I22
0,7	0,8	0,8	—	0,8	—	1,2	1,1	
1,4	0,8	0,9	2,0	2,2	2,1	0,9	1,7	
64,3	62,4	90,3	80,5	57,5	67,5	69,0	90,0	I30-I52
98,5	96,3	147,5	122,4	122,3	143,5	126,3	117,4	
81,6	79,5	120,0	101,9	90,8	106,0	98,2	104,0	
63,5	42,1	45,1	47,8	31,4	54,8	48,6	61,9	I60-I69
66,8	75,6	60,4	62,7	57,8	59,5	57,7	98,0	
65,2	59,1	53,0	55,4	45,0	57,2	53,2	80,3	
61,4	69,4	66,8	75,4	62,9	63,3	61,2	49,5	J00-J99
54,4	46,6	58,7	48,7	62,9	43,1	49,6	75,4	
57,9	57,9	62,6	61,8	62,9	53,0	55,3	62,7	
46,6	47,6	53,3	49,8	56,6	40,1	39,6	46,1	K00-K93
40,0	39,7	42,8	38,1	39,9	51,3	38,1	54,9	
43,2	43,6	47,8	43,8	48,0	45,7	38,8	50,6	
54,4	57,7	47,0	53,3	48,5	63,3	59,4	50,6	S00-T98
40,0	37,4	37,7	29,9	27,2	45,1	32,3	44,2	
47,1	47,5	42,2	41,3	37,5	54,1	45,6	47,3	
4,9	5,5	5,4	3,5	4,5	2,1	6,6	5,6	V01-V99
2,1	0,8	0,8	1,9	—	—	2,3	2,2	
3,5	3,1	3,0	2,7	2,2	1,0	4,4	3,9	
19,8	10,9	9,9	16,6	18,0	23,2	17,4	9,0	W00-W19
20,7	19,1	15,1	10,1	12,7	14,4	16,1	17,2	
20,2	15,1	12,6	13,3	15,3	18,7	16,8	13,2	
17,7	23,4	19,0	17,6	16,2	29,5	20,4	24,8	X60-X84
6,9	7,6	10,9	7,2	5,1	10,3	2,3	8,6	
12,2	15,4	14,8	12,3	10,5	19,8	11,2	16,5	
907,3	971,0	1 008,6	1 069,5	947,5	1 058,5	923,6	1 047,6	A00-T98
922,8	929,1	1 057,1	1 003,5	908,2	1 113,5	891,5	1 124,5	
915,1	949,8	1 033,8	1 035,8	927,3	1 086,4	907,2	1 086,9	

5. Gestorbene 2014 je 100 000 Einwohner nach

ICD-10	Todesursache	Geschlecht	Wetterau- kreis	Gießen	Lahn-Dill- Kreis	Limburg- Weilburg	Marburg- Biedenkopf	Vogelsberg- kreis
C00-C97	Bösartige Neubildungen	m	280,8	269,9	280,0	291,5	278,0	343,9
		w	217,5	200,9	226,2	247,1	205,4	256,1
		z	248,6	234,7	252,5	269,0	240,8	299,7
C15-C26	Bösartige Neubildungen der Verdauungsorgane	m	81,0	77,0	77,9	102,3	98,3	110,2
		w	70,3	74,1	71,8	71,9	68,7	93,5
		z	75,6	75,5	74,8	86,9	83,2	101,8
	Bösartige Neubildungen der Atmungsorgane und sonstiger intrathorakaler Organe	m	69,3	68,3	67,4	65,4	60,2	89,3
		w	28,5	29,8	37,4	42,9	25,9	22,4
		z	48,6	48,7	52,1	54,0	42,6	55,6
C50	Bösartige Neubildung der Brustdrüse	m	—	0,8	0,8	—	—	—
		w	34,5	30,6	39,0	49,9	34,0	50,5
		z	17,5	16,0	20,3	25,3	17,4	25,4
C60-C63	Bösartige Neubildungen der männlichen Genitalorgane	m	27,5	41,3	34,1	36,9	31,4	41,8
		w	—	—	—	—	—	—
		z	13,5	20,2	16,7	18,2	15,3	20,7
E10-E14	Diabetes mellitus	m	33,6	27,0	47,1	38,1	50,8	70,3
		w	48,4	37,4	55,4	46,4	41,2	69,2
		z	41,2	32,3	51,3	42,3	45,9	69,7
I00-I99	KAPITEL IX: Krankheiten des Kreislaufsystems	m	352,2	330,2	375,8	428,4	384,8	480,7
		w	462,3	387,3	499,9	533,7	419,6	573,9
		z	408,2	359,3	439,1	481,7	402,6	527,7
I20-I25	Ischämische Herzkrankheiten	m	153,8	169,9	190,7	205,9	194,9	197,6
		w	143,3	118,4	162,2	229,7	140,7	194,4
		z	148,4	143,6	176,2	217,9	167,2	196,0
I21	Akuter Myokardinfarkt	m	57,7	58,7	66,5	73,8	94,9	95,0
		w	49,7	45,8	49,9	89,3	63,1	84,1
		z	53,6	52,2	58,1	81,7	78,6	89,5
I22	Rezidivierender Myokardinfarkt	m	0,7	1,6	0,8	2,4	3,4	5,7
		w	0,7	—	3,9	1,2	0,8	1,9
		z	0,7	0,8	2,4	1,8	2,1	3,8
I30-I52	Sonstige Formen der Herzkrankheit	m	92,0	67,5	77,9	97,6	72,9	117,8
		w	136,6	114,6	144,3	148,5	113,2	153,3
		z	114,7	91,5	111,8	123,4	93,5	135,7
I60-I69	Zerebrovaskuläre Krankheiten	m	49,4	47,6	47,1	77,3	55,9	91,2
		w	60,4	59,6	85,8	78,9	66,3	74,8
		z	55,0	53,7	66,8	78,1	61,2	82,9
J00-J99	KAPITEL X: Krankheiten des Atmungssystems	m	76,9	83,3	84,4	83,3	55,9	104,5
		w	60,4	51,2	56,2	76,6	57,4	74,8
		z	68,5	67,0	70,0	79,9	56,7	89,5
K00-K93	KAPITEL XI: Krankheiten des Verdauungssystems	m	45,3	39,7	51,1	52,4	40,7	66,5
		w	33,2	41,3	60,8	51,0	37,2	43,0
		z	39,1	40,5	56,1	51,7	38,9	54,7
S00-T98	KAPITEL XIX: Verletzungen, Vergiftungen und bestimmte andere Folgen äusserer Ursachen	m	59,7	47,6	58,4	51,2	53,4	64,6
		w	41,1	42,0	34,3	32,5	29,9	24,3
		z	50,3	44,8	46,1	41,7	41,4	44,3
V01-V99	Transportmittelunfälle	m	8,9	11,1	8,1	7,1	5,1	13,3
		w	5,3	3,1	1,6	4,6	0,8	—
		z	7,1	7,0	4,8	5,9	2,9	6,6
W00-W19	Stürze	m	12,4	8,7	16,2	11,9	16,1	19,0
		w	16,6	16,0	10,1	11,6	14,6	11,2
		z	14,5	12,5	13,1	11,7	15,3	15,1
X60-X84	Vorsätzliche Selbstbeschädigung	m	22,7	19,8	17,0	16,7	23,7	19,0
		w	8,0	8,4	3,9	2,3	4,0	9,3
		z	15,2	14,0	10,3	9,4	13,7	14,1
A00-T98	Insgesamt	m	1 024,9	931,0	1 067,2	1 094,8	1 019,5	1 316,8
		w	1 038,7	934,3	1 130,1	1 189,2	986,4	1 269,3
		z	1 031,9	932,7	1 099,3	1 142,6	1 002,6	1 292,9

ausgewählten Todesursachen und Verwaltungsbezirken

Kassel, documenta-St.	Fulda	Hersfeld- Rotenburg	Kassel	Schwalm-Eder- Kreis	Waldeck- Frankenberg	Werra-Meißner- Kreis	Land Hessen	ICD-10
273,9	297,5	287,4	342,3	333,7	319,2	400,2	283,9	C00-C97
237,4	225,7	236,7	277,8	240,6	243,7	247,3	226,1	
255,1	261,0	261,8	309,3	286,9	281,0	321,9	254,4	
95,5	91,0	81,1	111,5	131,0	95,6	138,8	92,4	C15-C26
81,8	67,1	51,3	84,5	70,9	68,2	52,6	68,4	
88,4	78,8	66,1	97,7	100,8	81,7	94,7	80,2	
77,5	58,2	57,5	76,4	75,0	81,4	81,7	67,6	C30-C39
33,9	31,7	39,7	36,0	33,3	36,6	37,0	35,6	
55,0	44,7	48,5	55,7	54,0	58,8	58,8	51,3	
—	—	—	—	—	—	2,0	0,4	C50
41,9	42,6	43,0	51,0	52,1	41,7	42,8	40,4	
21,6	21,7	21,7	26,1	26,2	21,1	22,9	20,8	
26,5	29,1	38,9	41,3	37,0	34,9	47,0	32,0	C60-C63
—	—	—	—	—	—	—	—	
12,9	14,3	19,2	20,1	18,4	17,2	22,9	15,7	
58,4	39,4	52,4	54,4	40,3	46,5	55,1	34,7	E10-E14
52,9	48,9	57,9	60,2	65,4	50,5	60,4	40,9	
55,5	44,3	55,2	57,4	52,9	48,5	57,8	37,9	
353,5	339,7	495,3	452,0	473,7	405,7	483,9	348,4	I00-I99
443,8	439,6	557,7	493,6	553,2	525,3	601,7	418,2	
400,1	390,5	526,9	473,3	513,6	466,2	544,2	384,0	
176,2	151,1	240,1	226,4	210,5	177,0	232,8	165,5	I20-I25
128,7	126,0	178,7	140,6	156,3	165,4	120,7	129,6	
151,7	138,3	209,1	182,5	183,3	171,2	175,4	147,2	
72,2	53,5	79,5	95,7	82,9	68,5	85,8	63,9	I21
44,9	32,6	51,3	47,7	52,1	53,0	35,0	44,8	
58,1	42,9	65,2	71,1	67,4	60,7	59,8	54,2	
3,2	1,9	1,7	4,4	—	1,3	6,1	2,1	I22
—	—	3,3	1,7	—	—	—	0,8	
1,5	0,9	2,5	3,0	—	0,6	3,0	1,5	
82,8	90,1	103,1	102,7	116,5	115,0	122,5	79,4	I30-I52
112,7	144,1	153,9	133,0	194,0	170,5	188,9	123,8	
98,2	117,6	128,8	118,2	155,4	143,1	156,5	102,0	
45,6	46,9	67,6	56,2	52,6	47,8	49,0	48,7	I60-I69
78,8	62,5	96,0	66,9	66,5	72,0	116,8	67,1	
62,7	54,9	82,0	61,7	59,6	60,0	83,7	58,1	
74,3	83,5	103,1	91,3	84,0	102,1	81,7	73,0	J00-J99
62,8	50,8	77,8	66,9	77,6	64,4	93,5	60,4	
68,4	66,9	90,3	78,8	80,8	83,0	87,7	66,6	
49,9	44,1	50,7	54,4	45,9	33,6	51,0	44,9	K00-K93
43,9	34,4	46,3	46,0	54,3	54,3	42,8	42,1	
46,8	39,2	48,5	50,1	50,1	44,1	46,8	43,5	
51,0	56,3	60,9	52,7	61,6	60,7	67,4	53,3	S00-T98
37,9	40,8	33,1	41,8	42,1	29,0	33,1	36,5	
44,2	48,4	46,8	47,1	51,8	44,7	49,8	44,8	
5,3	8,4	11,8	5,3	7,8	11,6	6,1	5,9	V01-V99
—	3,6	3,3	1,7	3,3	1,3	1,9	2,1	
2,6	6,0	7,5	3,4	5,6	6,4	4,0	4,0	
13,8	11,3	10,1	13,2	14,6	18,1	16,3	13,6	W00-W19
15,0	14,5	8,3	18,4	13,3	6,3	17,5	14,6	
14,4	12,9	9,2	15,8	13,9	12,1	16,9	14,1	
20,2	22,5	28,7	19,3	22,4	22,0	24,5	19,8	X60-X84
10,0	9,1	1,7	5,0	7,8	2,5	3,9	6,7	
14,9	15,7	15,1	12,0	15,0	12,1	14,0	13,1	
1 041,4	1 017,3	1 234,1	1 223,5	1 192,6	1 122,9	1 351,7	1 000,0	A00-T98
1 096,0	1 000,7	1 223,0	1 232,5	1 226,1	1 205,9	1 289,0	1 015,3	
1 069,6	1 008,9	1 228,5	1 228,1	1 209,5	1 164,9	1 319,6	1 007,8	

6. Gestorbene – alle Todesursachen – 2014 nach Altersgruppen und Geschlecht
(ICD-10 A00–T98)

Altersgruppe	Grundzahlen		Je 100 000 Einwohner	
	Männlich	Weiblich	Männlich	Weiblich
Unter 1 Jahr	90	92	330,3	351,2
1 bis unter 5 Jahre	15	12	13,9	11,7
5 bis unter 10 Jahre	6	11	4,4	8,4
10 bis unter 15 Jahre	15	14	10,3	10,1
15 bis unter 20 Jahre	48	26	29,7	17,1
20 bis unter 25 Jahre	76	39	42,3	22,6
25 bis unter 30 Jahre	77	42	40,0	22,4
30 bis unter 35 Jahre	105	59	55,0	30,7
35 bis unter 40 Jahre	151	93	82,6	50,0
40 bis unter 45 Jahre	278	162	133,9	78,0
45 bis unter 50 Jahre	562	360	213,3	140,2
50 bis unter 55 Jahre	1 047	606	414,7	243,9
55 bis unter 60 Jahre	1 437	772	687,7	365,6
60 bis unter 65 Jahre	1 985	1 106	1 102,9	577,8
65 bis unter 70 Jahre	2 349	1 466	1 606,6	936,6
70 bis unter 75 Jahre	3 843	2 360	2 533,1	1 388,6
75 bis unter 80 Jahre	5 072	3 767	4 038,6	2 428,4
80 bis unter 85 Jahre	4 984	5 041	7 433,3	5 114,5
85 bis unter 90 Jahre	4 754	7 066	13 171,2	10 084,8
90 oder mehr Jahre	2 885	8 310	23 983,7	20 872,6
I n s g e s a m t	29 779	31 404	1 000,0	1 015,3

7. An bösartigen Neubildungen Gestorbene 2014 nach Altersgruppen und Geschlecht
(ICD-10 C00–C97)

Altersgruppe	Grundzahlen		Je 100 000 Einwohner	
	Männlich	Weiblich	Männlich	Weiblich
Unter 1 Jahr	—	—	—	—
1 bis unter 5 Jahre	1	1	0,9	1,0
5 bis unter 10 Jahre	3	4	2,2	3,1
10 bis unter 15 Jahre	6	4	4,1	2,9
15 bis unter 20 Jahre	6	4	3,7	2,6
20 bis unter 25 Jahre	7	2	3,9	1,2
25 bis unter 30 Jahre	7	9	3,6	4,8
30 bis unter 35 Jahre	9	15	4,7	7,8
35 bis unter 40 Jahre	26	36	14,2	19,3
40 bis unter 45 Jahre	46	64	22,1	30,8
45 bis unter 50 Jahre	142	172	53,9	67,0
50 bis unter 55 Jahre	364	321	144,2	129,2
55 bis unter 60 Jahre	524	408	250,8	193,2
60 bis unter 65 Jahre	819	597	455,1	311,9
65 bis unter 70 Jahre	948	703	648,4	449,1
70 bis unter 75 Jahre	1 436	954	946,5	561,3
75 bis unter 80 Jahre	1 605	1 179	1 278,0	760,0
80 bis unter 85 Jahre	1 229	966	1 833,0	980,1
85 bis unter 90 Jahre	921	924	2 551,7	1 318,8
90 oder mehr Jahre	355	630	2 951,2	1 582,4
I n s g e s a m t	8 454	6 993	283,9	226,1

8. An Krankheiten des Kreislaufsystems Gestorbene 2014 nach Altersgruppen und Geschlecht
(ICD-10 I00–I99)

Altersgruppe	Grundzahlen		Je 100 000 Einwohner	
	Männlich	Weiblich	Männlich	Weiblich
Unter 1 Jahr	2	—	7,3	—
1 bis unter 5 Jahre	1	—	0,9	—
5 bis unter 10 Jahre	—	—	—	—
10 bis unter 15 Jahre	—	—	—	—
15 bis unter 20 Jahre	2	1	1,2	0,7
20 bis unter 25 Jahre	—	4	—	2,3
25 bis unter 30 Jahre	3	9	1,6	4,8
30 bis unter 35 Jahre	9	11	4,7	5,7
35 bis unter 40 Jahre	25	8	13,7	4,3
40 bis unter 45 Jahre	52	23	25,0	11,1
45 bis unter 50 Jahre	108	47	41,0	18,3
50 bis unter 55 Jahre	227	74	89,9	29,8
55 bis unter 60 Jahre	325	129	155,5	61,1
60 bis unter 65 Jahre	501	190	278,4	99,3
65 bis unter 70 Jahre	654	318	447,3	203,2
70 bis unter 75 Jahre	1 132	604	746,2	355,4
75 bis unter 80 Jahre	1 771	1 292	1 410,2	832,9
80 bis unter 85 Jahre	1 990	2 124	2 967,9	2 155,0
85 bis unter 90 Jahre	2 106	3 486	5 834,8	4 975,3
90 oder mehr Jahre	1 467	4 615	12 195,5	11 591,7
Insgesamt	10 375	12 935	348,4	418,2

9. An Myokardinfarkt (akut und rezidivierend) Gestorbene 2014 nach Altersgruppen und Geschlecht
(ICD-10 I21 und I22)

Altersgruppe	Grundzahlen		Je 100 000 Einwohner	
	Männlich	Weiblich	Männlich	Weiblich
Unter 1 Jahr	—	—	—	—
1 bis unter 5 Jahre	—	—	—	—
5 bis unter 10 Jahre	—	—	—	—
10 bis unter 15 Jahre	—	—	—	—
15 bis unter 20 Jahre	—	—	—	—
20 bis unter 25 Jahre	—	—	—	—
25 bis unter 30 Jahre	—	1	—	0,5
30 bis unter 35 Jahre	5	—	2,6	—
35 bis unter 40 Jahre	2	2	1,1	1,1
40 bis unter 45 Jahre	20	3	9,6	1,4
45 bis unter 50 Jahre	41	11	15,6	4,3
50 bis unter 55 Jahre	84	22	33,3	8,9
55 bis unter 60 Jahre	107	27	51,2	12,8
60 bis unter 65 Jahre	160	44	88,9	23,0
65 bis unter 70 Jahre	189	69	129,3	44,1
70 bis unter 75 Jahre	255	116	168,1	68,3
75 bis unter 80 Jahre	327	191	260,4	123,1
80 bis unter 85 Jahre	311	263	463,8	266,8
85 bis unter 90 Jahre	301	329	833,9	469,6
90 oder mehr Jahre	165	334	1 371,7	838,9
I n s g e s a m t	1 967	1 412	66,1	45,6

10. An Krankheiten des Atmungssystems Gestorbene 2014 nach Altersgruppen und Geschlecht
(ICD-10 J00–J99)

Altersgruppe	Grundzahlen		Je 100 000 Einwohner	
	Männlich	Weiblich	Männlich	Weiblich
Unter 1 Jahr	—	—	—	—
1 bis unter 5 Jahre	—	1	—	1,0
5 bis unter 10 Jahre	—	—	—	—
10 bis unter 15 Jahre	1	1	0,7	0,7
15 bis unter 20 Jahre	1	1	0,6	0,7
20 bis unter 25 Jahre	—	1	—	0,6
25 bis unter 30 Jahre	1	—	0,5	—
30 bis unter 35 Jahre	1	—	0,5	—
35 bis unter 40 Jahre	2	3	1,1	1,6
40 bis unter 45 Jahre	4	3	1,9	1,4
45 bis unter 50 Jahre	12	12	4,6	4,7
50 bis unter 55 Jahre	27	18	10,7	7,2
55 bis unter 60 Jahre	81	34	38,8	16,1
60 bis unter 65 Jahre	123	60	68,3	31,3
65 bis unter 70 Jahre	164	112	112,2	71,6
70 bis unter 75 Jahre	286	180	188,5	105,9
75 bis unter 80 Jahre	418	262	332,8	168,9
80 bis unter 85 Jahre	413	336	616,0	340,9
85 bis unter 90 Jahre	398	425	1 102,7	606,6
90 oder mehr Jahre	243	419	2 020,1	1 052,4
I n s g e s a m t	2 175	1 868	73,0	60,4

11. An Krankheiten des Verdauungssystems Gestorbene 2014 nach Altersgruppen und Geschlecht
(ICD-10 K00–K93)

Altersgruppe	Grundzahlen		Je 100 000 Einwohner	
	Männlich	Weiblich	Männlich	Weiblich
Unter 1 Jahr	—	—	—	—
1 bis unter 5 Jahre	1	1	0,9	1,0
5 bis unter 10 Jahre	—	1	—	0,8
10 bis unter 15 Jahre	—	—	—	—
15 bis unter 20 Jahre	—	—	—	—
20 bis unter 25 Jahre	1	2	0,6	1,2
25 bis unter 30 Jahre	2	2	1,0	1,1
30 bis unter 35 Jahre	1	1	0,5	0,5
35 bis unter 40 Jahre	15	3	8,2	1,6
40 bis unter 45 Jahre	18	15	8,7	7,2
45 bis unter 50 Jahre	43	22	16,3	8,6
50 bis unter 55 Jahre	78	47	30,9	18,9
55 bis unter 60 Jahre	121	46	57,9	21,8
60 bis unter 65 Jahre	143	48	79,5	25,1
65 bis unter 70 Jahre	125	72	85,5	46,0
70 bis unter 75 Jahre	190	116	125,2	68,3
75 bis unter 80 Jahre	205	157	163,2	101,2
80 bis unter 85 Jahre	168	213	250,6	216,1
85 bis unter 90 Jahre	140	282	387,9	402,5
90 oder mehr Jahre	86	274	714,9	688,2
Insgesamt	1 337	1 302	44,9	42,1

12. Durch vorsätzliche Selbstbeschädigung Gestorbene 2014 nach Altersgruppen und Geschlecht
(ICD-10 X60–X84)

Altersgruppe	Grundzahlen		Je 100 000 Einwohner	
	Männlich	Weiblich	Männlich	Weiblich
Unter 1 Jahr	—	—	—	—
1 bis unter 5 Jahre	—	—	—	—
5 bis unter 10 Jahre	—	—	—	—
10 bis unter 15 Jahre	4	1	2,7	0,7
15 bis unter 20 Jahre	10	7	6,2	4,6
20 bis unter 25 Jahre	21	3	11,7	1,7
25 bis unter 30 Jahre	23	4	11,9	2,1
30 bis unter 35 Jahre	33	10	17,3	5,2
35 bis unter 40 Jahre	15	10	8,2	5,4
40 bis unter 45 Jahre	43	11	20,7	5,3
45 bis unter 50 Jahre	59	24	22,4	9,3
50 bis unter 55 Jahre	71	25	28,1	10,1
55 bis unter 60 Jahre	52	12	24,9	5,7
60 bis unter 65 Jahre	40	22	22,2	11,5
65 bis unter 70 Jahre	30	10	20,5	6,4
70 bis unter 75 Jahre	68	21	44,8	12,4
75 bis unter 80 Jahre	44	21	35,0	13,5
80 bis unter 85 Jahre	40	6	59,7	6,1
85 bis unter 90 Jahre	27	11	74,8	15,7
90 oder mehr Jahre	11	8	91,4	20,1
Insgesamt	591	206	19,8	6,7

13. Durch Unfälle Gestorbene 2014 nach Altersgruppen, Unfallkategorien und Geschlecht
(ICD-10 V01–X59, Y40–Y86, Y88)

Alter von ... bis unter ... Jahren	Arbeits-/ Dienstunfall		Schulunfall		Verkehrsunfall		Häuslicher Unfall		Sport-/ Spielunfall		Sonstiger Unfall bzw. unbekannt		Insgesamt	
	m	w	m	w	m	w	m	w	m	w	m	w	m	w
Grundzahlen														
Unter 1 Jahr	—	—	—	—	—	—	—	—	—	—	—	—	—	—
1 bis unter 5	—	—	—	—	—	—	3	1	—	—	1	—	4	1
5 bis unter 10	—	—	—	—	—	1	1	—	—	—	1	—	2	1
10 bis unter 15	—	—	—	—	1	2	—	—	—	1	—	—	1	3
15 bis unter 20	—	—	—	—	11	8	—	—	2	—	2	1	15	9
20 bis unter 25	—	—	—	—	20	8	2	1	—	—	7	2	29	11
25 bis unter 30	1	—	—	—	11	1	1	—	—	—	5	2	18	3
30 bis unter 35	2	—	—	—	16	1	—	—	—	—	7	4	25	5
35 bis unter 40	1	—	—	—	8	2	—	1	—	—	6	2	15	5
40 bis unter 45	2	—	—	—	8	2	—	1	—	—	10	4	20	7
45 bis unter 50	1	—	—	—	14	3	7	1	—	—	17	7	39	11
50 bis unter 55	1	2	—	—	15	5	11	2	1	—	15	—	43	9
55 bis unter 60	6	—	—	—	11	2	12	5	—	—	17	3	46	10
60 bis unter 65	3	—	—	—	11	3	10	2	—	—	22	6	46	11
65 bis unter 70	2	1	—	—	4	5	15	8	—	—	29	14	50	28
70 bis unter 75	1	—	—	—	8	4	31	16	2	1	37	25	79	46
75 bis unter 80	2	—	—	—	11	4	40	30	—	—	75	43	128	77
80 bis unter 85	—	—	—	—	8	9	69	72	—	—	67	90	144	171
85 bis unter 90	—	—	—	—	8	1	64	120	—	—	66	106	138	227
90 oder mehr	—	—	—	—	3	2	47	140	—	—	49	114	99	256
Insgesamt	22	3	—	—	168	63	313	400	5	2	433	423	941	891
Je 100 000 Einwohner														
Unter 1 Jahr	—	—	—	—	—	—	—	—	—	—	—	—	—	—
1 bis unter 5	—	—	—	—	—	—	2,8	1,0	—	—	0,9	—	3,7	1,0
5 bis unter 10	—	—	—	—	—	0,8	0,7	—	—	—	0,7	—	1,5	0,8
10 bis unter 15	—	—	—	—	0,7	1,4	—	—	—	0,7	—	—	0,7	2,2
15 bis unter 20	—	—	—	—	6,8	5,3	—	—	1,2	—	1,2	0,7	9,3	5,9
20 bis unter 25	—	—	—	—	11,1	4,6	1,1	0,6	—	—	3,9	1,2	16,2	6,4
25 bis unter 30	0,5	—	—	—	5,7	0,5	0,5	—	—	—	2,6	1,1	9,3	1,6
30 bis unter 35	1,0	—	—	—	8,4	0,5	—	—	—	—	3,7	2,1	13,1	2,6
35 bis unter 40	0,5	—	—	—	4,4	1,1	—	0,5	—	—	3,3	1,1	8,2	2,7
40 bis unter 45	1,0	—	—	—	3,9	1,0	—	0,5	—	—	4,8	1,9	9,6	3,4
45 bis unter 50	0,4	—	—	—	5,3	1,2	2,7	0,4	—	—	6,5	2,7	14,8	4,3
50 bis unter 55	0,4	0,8	—	—	5,9	2,0	4,4	0,8	0,4	—	5,9	—	17,0	3,6
55 bis unter 60	2,9	—	—	—	5,3	0,9	5,7	2,4	—	—	8,1	1,4	22,0	4,7
60 bis unter 65	1,7	—	—	—	6,1	1,6	5,6	1,0	—	—	12,2	3,1	25,6	5,7
65 bis unter 70	1,4	0,6	—	—	2,7	3,2	10,3	5,1	—	—	19,8	8,9	34,2	17,9
70 bis unter 75	0,7	—	—	—	5,3	2,4	20,4	9,4	1,3	0,6	24,4	14,7	52,1	27,1
75 bis unter 80	1,6	—	—	—	8,8	2,6	31,8	19,3	—	—	59,7	27,7	101,9	49,6
80 bis unter 85	—	—	—	—	11,9	9,1	102,9	73,1	—	—	99,9	91,3	214,8	173,5
85 bis unter 90	—	—	—	—	22,2	1,4	177,3	171,3	—	—	182,9	151,3	382,3	324,0
90 oder mehr	—	—	—	—	24,9	5,0	390,7	351,6	—	—	407,3	286,3	823,0	643,0
Insgesamt	0,7	0,1	—	—	5,6	2,0	10,5	12,9	0,2	0,1	14,5	13,7	31,6	28,8

14. Durch Unfälle gestorbene Männer 2014 nach äußeren Ursachen bzw. Art der Schädigung und Unfallkategorien

(ICD-10 V01–X59, Y40–Y86, Y88)

ICD-10	Äußere Ursache — Art der Schädigung	Arbeits-/ Dienstunfall	Schul- unfall	Verkehrs- unfall	Häuslicher Unfall	Sport-/ Spielunfall	Sonstiger Unfall/ unbekannt	Ins- gesamt
V01–V99	Transportmittelunfälle darunter	4	—	167	—	1	5	177
V01–V09	Fußgänger	1	—	33	—	—	1	35
V10–V19	Radfahrer	—	—	17	—	—	1	18
V20–V29	Motorradfahrer	—	—	40	—	—	—	40
V40–V49	PKW-Benutzer	—	—	65	—	—	—	65
W00–W19	Stürze	8	—	—	259	1	136	404
W20–W64	Exposition gegenüber mech. Kräften	7	—	—	—	—	7	14
W65–W74	Ertrinken und Untergehen	—	—	—	3	3	10	16
W75–W84	Ersticken	—	—	—	5	—	48	53
W85–W99	Exposition gegenüber elektr. Strom, Temperatur, Druck	—	—	—	—	—	1	1
X00–X09	Rauch, Feuer, Flamme	—	—	—	12	—	4	16
X10–X19	Verbrennungen, Verbrühungen	2	—	—	1	—	—	3
X20–X29	Giftige Tiere, Pflanzen	—	—	—	—	—	1	1
X30–X39	Naturkräfte	—	—	—	—	—	4	4
X40–X49	Vergiftung	—	—	—	—	—	44	44
X50–X57	Überanstrengung, Entbehrung	—	—	—	—	—	—	—
X58–X59	Sonstige und n.n.bez. Faktoren	—	—	—	33	—	112	145
Y40–Y84	Komplikation b. med., chir. Behandlung	—	—	—	—	—	60	60
Y85–Y88	Folgen, Spätfolgen von Unfällen	1	—	1	—	—	1	3
	Insgesamt	22	—	168	313	5	433	941
S00–S09	Kopfes	9	—	66	121	1	101	298
S10–S19	Halses	—	—	15	14	—	7	36
S20–S29	Thorax	5	—	10	20	—	21	56
S30–S39	Abdomens, Lumbosakralb., Beckens	—	—	1	12	—	12	25
S40–S49	Schulter, Oberarmes	—	—	1	6	—	8	15
S50–S59	Ellenbogens, Unterarmes	—	—	—	1	—	1	2
S60–S69	Handgelenkes, Hand	—	—	—	—	—	—	—
S70–S79	Hüfte, Oberschenkels	—	—	4	93	—	84	181
S80–S89	Knies, Unterschenkels	—	—	—	1	—	1	2
S90–S99	Knöchelregion, Fußes	—	—	—	—	—	—	—
T00–T07	mehrerer Körperregionen	3	—	61	6	1	10	81
T08–T14	n.n.bez. Körperregion	1	—	7	18	—	13	39
T15–T19	Folgen des Eindringens eines Fremd- körpers d. eine natürl. Körperöffnung	—	—	—	4	—	41	45
T20–T32	Verbrennungen, Verätzungen	3	—	1	7	—	4	15
T33–T35	Erfrierungen	—	—	1	—	—	3	4
T36–T50	Vergiftung durch Arzneimittel, Drogen, biologische Substanzen	—	—	—	—	—	40	40
T51–T65	Toxische Wirkung v. vorwiegend nicht med. verwendeten Substanzen	—	—	—	5	—	7	12
T66–T78	Sonstige und n.n.bez. Schäden	—	—	—	5	3	21	29
T79	Bestimmte Frühkomplikationen eines Traumas	—	—	—	—	—	—	—
T80–T88	Komplikation bei chirurg. Eingriffen und med. Behandlung	—	—	—	—	—	58	58
T90–T98	Folgen v. Verletzungen, Vergiftungen u. sonstigen Auswirkungen	1	—	1	—	—	1	3

15. Durch Unfälle gestorbene Frauen 2014 nach äußeren Ursachen bzw. Art der Schädigung und Unfallkategorien

(ICD-10 V01–X59, Y40–Y86, Y88)

ICD-10	Äußere Ursache — Art der Schädigung	Arbeits-/ Dienstunfall	Schul- unfall	Verkehrs- unfall	Häuslicher Unfall	Sport-/ Spielunfall	Sonstiger Unfall/ unbekannt	Ins- gesamt
V01–V99	Transportmittelunfälle darunter	1	—	62	—	—	1	64
V01–V09	Fußgänger	—	—	18	—	—	—	18
V10–V19	Radfahrer	—	—	3	—	—	—	3
V20–V29	Motorradfahrer	—	—	1	—	—	—	1
V40–V49	PKW-Benutzer	—	—	36	—	—	—	36
W00–W19	Stürze	—	—	—	340	1	112	453
W20–W64	Exposition gegenüber mech. Kräften	1	—	—	—	1	3	5
W65–W74	Ertrinken und Untergehen	—	—	—	2	—	2	4
W75–W84	Ersticken	—	—	—	4	—	43	47
W85–W99	Exposition gegenüber elektr. Strom, Temperatur, Druck	—	—	—	—	—	—	—
X00–X09	Rauch, Feuer, Flamme	—	—	—	9	—	1	10
X10–X19	Verbrennungen, Verbrühungen	—	—	—	—	—	—	—
X20–X29	Giftige Tiere, Pflanzen	—	—	—	—	—	—	—
X30–X39	Naturkräfte	—	—	—	1	—	5	6
X40–X49	Vergiftung	—	—	—	1	—	12	13
X50–X57	Überanstrengung, Entbehrung	—	—	—	—	—	1	1
X58–X59	Sonstige und n.n.bez. Faktoren	1	—	—	43	—	163	207
Y40–Y84	Komplikation b. med., chir. Behandlung	—	—	—	—	—	79	79
Y85–Y88	Folgen, Spätfolgen von Unfällen	—	—	1	—	—	1	2
	Insgesamt	3	—	63	400	2	423	891
S00–S09	Kopfes	1	—	23	112	1	52	189
S10–S19	Halses	1	—	3	15	—	7	26
S20–S29	Thorax	—	—	3	14	—	12	29
S30–S39	Abdomens, Lumbosakralb., Beckens	—	—	1	13	—	21	35
S40–S49	Schulter, Oberarmes	—	—	—	10	—	4	14
S50–S59	Ellenbogens, Unterarmes	—	—	1	1	—	4	6
S60–S69	Handgelenkes, Hand	—	—	—	—	—	—	—
S70–S79	Hüfte, Oberschenkels	—	—	1	172	—	153	326
S80–S89	Knies, Unterschenkels	1	—	—	6	—	5	12
S90–S99	Knöchelregion, Fußes	—	—	—	1	—	1	2
T00–T07	mehrerer Körperregionen	—	—	26	8	1	6	41
T08–T14	n.n.bez. Körperregion	—	—	3	31	—	13	47
T15–T19	Folgen des Eindringens eines Fremdkörpers d. eine natürl. Körperöffnung	—	—	—	3	—	33	36
T20–T32	Verbrennungen, Verätzungen	—	—	—	4	—	—	4
T33–T35	Erfrierungen	—	—	—	—	—	2	2
T36–T50	Vergiftung durch Arzneimittel, Drogen, biologische Substanzen	—	—	—	1	—	13	14
T51–T65	Toxische Wirkung v. vorwiegend nicht med. verwendeten Substanzen	—	—	—	5	—	2	7
T66–T78	Sonstige und n.n.bez. Schäden	—	—	1	4	—	18	23
T79	Bestimmte Frühkomplikationen eines Traumas	—	—	—	—	—	—	—
T80–T88	Komplikation bei chirurg. Eingriffen und med. Behandlung	—	—	—	—	—	76	76
T90–T98	Folgen v. Verletzungen, Vergiftungen u. sonstigen Auswirkungen	—	—	1	—	—	1	2