




Statistische Berichte



Kennziffer: A IV 3 - j/2013

April 2018

Gestorbene in Hessen 2013 nach Todesursachen, Altersgruppen und Geschlecht

Hessisches Statistisches Landesamt, Wiesbaden

Impressum

Dienstgebäude: Rheinstraße 35/37, 65185 Wiesbaden

Briefadresse: 65175 Wiesbaden

Ihre Ansprechpartner für Fragen und Anregungen zu diesem Bericht

Herr Seese 0611 3802-207

E-Mail gesundheitswesen@statistik.hessen.de

Telefax 0611 3802-293

Internet <https://statistik.hessen.de>

Copyright

© Hessisches Statistisches Landesamt, Wiesbaden, 2018

Vervielfältigung und Verbreitung, auch auszugsweise, mit Quellenangabe gestattet.

Allgemeine Geschäftsbedingungen

Die Allgemeinen Geschäftsbedingungen sind unter

<https://statistik.hessen.de> "AGB"

abrufbar.

Zeichenerklärungen

- = genau Null (nichts vorhanden) bzw. keine Veränderung eingetreten
- 0 = Zahlenwert ungleich Null, Betrag jedoch kleiner als die Hälfte von 1 in der letzten besetzten Stelle
- . = Zahlenwert unbekannt oder geheim zu halten
- ... = Zahlenwert lag bei Redaktionsschluss noch nicht vor
- () = Aussagewert eingeschränkt, da der Zahlenwert statistisch unsicher ist
- / = keine Angabe, da Zahlenwert nicht sicher genug
- x = Tabellenfeld gesperrt, weil Aussage nicht sinnvoll
(oder bei Veränderungsdaten ist die Ausgangszahl kleiner als 100)
- D = Durchschnitt
- s = geschätzte Zahl
- p = vorläufige Zahl
- r = berichtigte Zahl

Aus Gründen der Übersichtlichkeit sind nur negative Veränderungsdaten und Salden mit einem Vorzeichen versehen. Positive Veränderungsdaten und Salden sind ohne Vorzeichen. Im Allgemeinen ist ohne Rücksicht auf die Endsumme auf- bzw. abgerundet worden. Das Ergebnis der Summierung der Einzelzahlen kann deshalb geringfügig von der Endsumme abweichen.

Inhalt

	Seite
Vorbemerkungen	2
Grafiken	
Männliche Gestorbene 2013 nach ausgewählten Todesursachen	5
Weibliche Gestorbene 2013 nach ausgewählten Todesursachen	6
Tabellen	
1. Gestorbene 2011 bis 2013 nach ausgewählten Todesursachen und Geschlecht	
a) Grundzahlen	7
b) Verhältniszahlen	8
2. Gestorbene 2013 nach ausgewählten Todesursachen Altersgruppen und Geschlecht	9
3. Gestorbene Säuglinge 2013 nach ausgewählten Todesursachen, Lebensdauer und Geschlecht	37
3a. Gestorbene Säuglinge 2013 nach ausgewählten Todesursachen, Sterbeziffern, Lebensdauer und Geschlecht	40
4. Gestorbene 2013 nach ausgewählten Todesursachen und Verwaltungsbezirken	43
5. Gestorbene 2013 je 100 000 Einwohner nach ausgewählten Todesursachen und Verwaltungsbezirken	47
6. Gestorbene — alle Todesursachen — 2013 nach Altersgruppen und Geschlecht (ICD-10 A00–T98)	51
7. An bösartigen Neubildungen Gestorbene 2013 nach Altersgruppen und Geschlecht (ICD-10 C00–C97)	52
8. An Krankheiten des Kreislaufsystems Gestorbene 2013 nach Altersgruppen und Geschlecht (ICD-10 I00–I99)	53
9. An Myokardinfarkt (akut und rezidivierend) Gestorbene 2013 nach Altersgruppen und Geschlecht (ICD-10 I21 und I22)	54
10. An Krankheiten des Atmungssystems Gestorbene 2013 nach Altersgruppen und Geschlecht (ICD-10 J00–J99)	55
11. An Krankheiten des Verdauungssystems Gestorbene 2013 nach Altersgruppen und Geschlecht (ICD-10 K00–K93)	56
12. Durch vorsätzliche Selbstbeschädigung Gestorbene 2013 nach Altersgruppen und Geschlecht (ICD-10 X60–X84)	57
13. Durch Unfälle Gestorbene 2013 nach Altersgruppen, Unfallkategorien und Geschlecht (ICD-10 V01–X59, Y40–Y86, Y88)	57
14. Durch Unfälle gestorbene Männer 2013 nach äußeren Ursachen bzw. Art der Schädigung und Unfallkategorien (ICD-10 V01–X59, Y40–Y86, Y88)	59
15. Durch Unfälle gestorbene Frauen 2013 nach äußeren Ursachen bzw. Art der Schädigung und Unfallkategorien (ICD-10 V01–X59, Y40–Y86, Y88)	60

Vorbemerkungen

Rechtsgrundlage für die Todesursachenstatistik ist das Gesetz über die Statistik der Bevölkerungsbewegung und die Fortschreibung des Bevölkerungsstandes vom 14.03.1980 (BGBl. I S. 308), in der Fassung der Bekanntmachung vom 14.3.1980 (BGBl. I S. 308), zuletzt geändert durch Artikel 2 des Gesetzes vom 25.03.2002 (BGBl. I S. 1186). Die landesrechtliche Ausgestaltung ist geregelt im Hessischen Friedhofs- und Bestattungsgesetz (FBG) vom 05. Juli 2007.

Danach sind die für die Leichenschau zuständigen Ärzte verpflichtet, bei der Ausstellung der Todesbescheinigung (Leichenschauschein) Angaben über die Todesursache (Grundleiden des Todesfalls) zu machen.

Die im Zusammenhang mit dem Todesfall diagnostizierten Krankheitszustände sollen vom Arzt in einer Kausalkette in den Leichenschauschein eingetragen werden, und zwar nach folgendem Schema:

1. Welche Krankheit oder Verletzung hat den Tod unmittelbar herbeigeführt?
2. Welche Krankheiten oder äußeren Ursachen sind dem Leiden ursächlich vorausgegangen?
3. Andere wesentliche Krankheiten, die zum Tod beigetragen haben.

Erhebungs- und Aufbereitungsmethode

Am 15. April 1996 wurde in Hessen ein neues Formular des amtlichen Leichenschauscheins (LS) eingeführt. Er besteht aus einem nicht-vertraulichen Teil (für die jeweiligen Standesämter) und einem vertraulichen Teil. Hier werden die Angaben über die Todesursache eingetragen und dadurch gewährleistet, dass die ärztliche Schweigepflicht gewahrt bleibt, da kein unbefugter Dritter Kenntnis vom Inhalt dieses Teils der Todesbescheinigung erhält. Der vertrauliche Teil des LS umfasst einen selbstdurchschreibenden Vordrucksatz mit insgesamt vier Blättern, von denen jeweils eines für das Gesundheitsamt, die Ärztin oder den Arzt und eines für den Fall der Obduktion bestimmt ist. Das Blatt für das Hessische Statistische Landesamt enthält nicht die Angaben der Namen der oder des Verstorbenen und durch wen die letzte Behandlung erfolgte.

Von den einzelnen Gesundheitsämtern gehen die Leichenschauscheine dem Hessischen Statistischen Landesamt zur zentralen Aufbereitung zu. Hier werden die maschinell erfassten Datensätze der standesamtlichen Sterbefallzählkarten mit den Leichenschauscheinen zusammengeführt und um die Todesursache in verschlüsselter Form ergänzt (Signierung). Die regionale Zuordnung des Sterbefalls erfolgt dabei nach dem Wohnort des Verstorbenen, nicht nach dem Ort, an dem sich der Sterbefall ereignete.

Maßgeblich für die Signierung der Todesursachen ist seit dem 1. Januar 1998 die von der Weltgesundheitsorganisation (WHO) entwickelte und vom Deutschen Institut für medizinische Dokumentation und Information (DIMDI) im Auftrag des Bundesministeriums für Gesundheit herausgegebene „Internationale statistische Klassifikation der Krankheiten und verwandter Gesundheitsprobleme, 10. Revision“ (ICD-10).

Die ICD-10 hat die bis dahin gültige ICD/9 von 1979 abgelöst. Aus den ehemals 17 Todesursachen-Hauptgruppen wurden jetzt 20 Kapitel. Die Zahlen ab dem Berichtsjahr 1998 sind somit nur sehr eingeschränkt mit den Vorjahren vergleichbar. Aus diesem Grund beginnen die Zeitreihen in dem vorliegenden Bericht mit dem Berichtsjahr 1998 neu.

Die ICD-10 umfasst 3 Bände: Band 1 enthält die Hauptklassifikation, Band 2 das Regelwerk für die ICD-Anwender und Band 3 das Alphabetische Verzeichnis. Die ICD-10 stellt nicht nur Schlüsselnummern zum Zwecke der Signierung von Todesursachen zur Verfügung, sondern gibt auch Regeln vor, nach denen die Todesbescheinigungen zu bearbeiten sind. Danach soll aus den auf dem Leichenschauschein angegebenen Krankheiten, durch Bildung einer Kausalkette, stets das Grundleiden ausgewählt werden. Dieses Grundleiden ist definiert als

- die Krankheit oder Verletzung, die den Ablauf der direkt zum Tode führenden Krankheitszustände auslöste, oder
- die Umstände des Unfalls oder der Gewalteinwirkung, die den tödlichen Ausgang verursachten.

Zur Auswahl des Grundleidens aus den Einzelangaben, die auf der ärztlichen Todesbescheinigung angegeben sind, müssen bei der statistischen Bearbeitung die von der Vollversammlung der WHO vorgegebenen und in Band 2 beschriebenen Regeln angewandt werden.

Definitionen ausgewählter Begriffe

Nichtnatürliche Todesursachen

Bei Verletzungen, Vergiftungen und bestimmten anderen Folgen äußerer Ursachen handelt es sich um Ereignisse, die von außen auf den menschlichen Körper einwirken und zu unbeabsichtigten Gesundheitsschädigungen führen. Ein Unfallsterbefall liegt gemäß der Definition des Grundleidens vor, wenn das Unfallgeschehen den tödlichen Ausgang entweder unmittelbar verursachte oder der Unfall eine Kette von Krankheiten auslöste die schließlich zum Tode führten.

Bei Sterbefällen durch Unfälle oder Vergiftungen sowie bei beabsichtigten Gewalteinwirkungen (Mord oder vorsätzliche Selbstbeschädigung) sind vom Arzt im Leichenschauschein folgende zusätzliche Fragen zu beantworten:

- medizinische Diagnose des Schadens und seiner Komplikation,
- Zustandekommen (äußere Ursache) des Schadens,
- Unfallkategorie.

Diese Todesfälle werden sowohl nach der äußeren Ursache (z.B. Unfall durch Sturz) als auch nach der Art der Verletzung oder Vergiftung (z.B. Schädelbasisbruch) aufbereitet. Außerdem werden folgende Unfallkategorien signiert:

Arbeits- oder Dienstunfall (ohne Wegeunfall)

Unfall eines Erwerbstätigen in Ausübung seiner Erwerbstätigkeit.

Nicht: Unfall auf dem Weg zur Arbeit unter und ohne Beteiligung eines Transportmittels (= Verkehrsunfall).

Schulunfall (ohne Wegeunfall)

Unfall von Schülern (Kindern und Jugendlichen) in der Schule, auf dem Schulgelände, auch bei einer schulischen Veranstaltung außerhalb des Schulgeländes.

Nicht: Unfall auf dem Schulweg (= Verkehrsunfall).

Unfall bei außerschulischer Nutzung der Schule (= sonstiger Unfall).

Verkehrsunfall oder Wegeunfall

Unfall im öffentlichen Verkehr, auch auf privaten Verkehrswegen (Straße, Schiene, Wasser, Luft). Zu den Verkehrsunfällen zählen auch alle Wegeunfälle, gleichgültig ob mit oder ohne Beteiligung eines Transportmittels.

Nicht: Unfall in Ausübung der Arbeit (= Arbeitsunfall).

Häuslicher Unfall

Unfall im häuslichen Bereich (Wohngebäude einschl. Zugang, Hoffläche, Hausgarten, Garage) bei hauswirtschaftlicher oder sonstiger Tätigkeit.

Nicht: Arbeitsunfall (von hauswirtschaftlichen Bediensteten) im häuslichen Bereich (= Arbeits- oder Dienstunfall), jedoch Unfall der Hausfrau bei hauswirtschaftlicher Tätigkeit.

Sport-/Spielunfall

Unfall bei Sport und Spiel als Freizeitbeschäftigung, auch Hobbytätigkeit.

Nicht: Unfall von Berufssportlern (= Arbeitsunfall).

Sport-/Spielunfall im schulischen Bereich (= Schulunfall).

Sport-/Spielunfall im häuslichen Bereich (= häuslicher Unfall).

Sonstiger Unfall

Unfälle, die nicht in die vorgenannten Kategorien einzuordnen sind.

Gestorbene

In der Zahl der Gestorbenen sind nicht enthalten die tot Geborenen, die nachträglich beurkundeten Kriegssterbefälle und die gerichtlichen Todeserklärungen.

Lebend Geborene

Kinder, bei denen nach der Scheidung vom Mutterleib entweder das Herz geschlagen oder die Nabelschnur pulsiert oder die natürliche Lungenatmung eingesetzt hat.

Säuglingssterbefälle

Todesfälle von Kindern, die das erste Lebensjahr noch nicht vollendet haben. Tot Geborene sind in der Zahl der gestorbenen Säuglinge nicht enthalten.

Die Sterbeziffer ist eine Berechnung der Säuglingssterbefälle je 100 000 lebend Geborene.

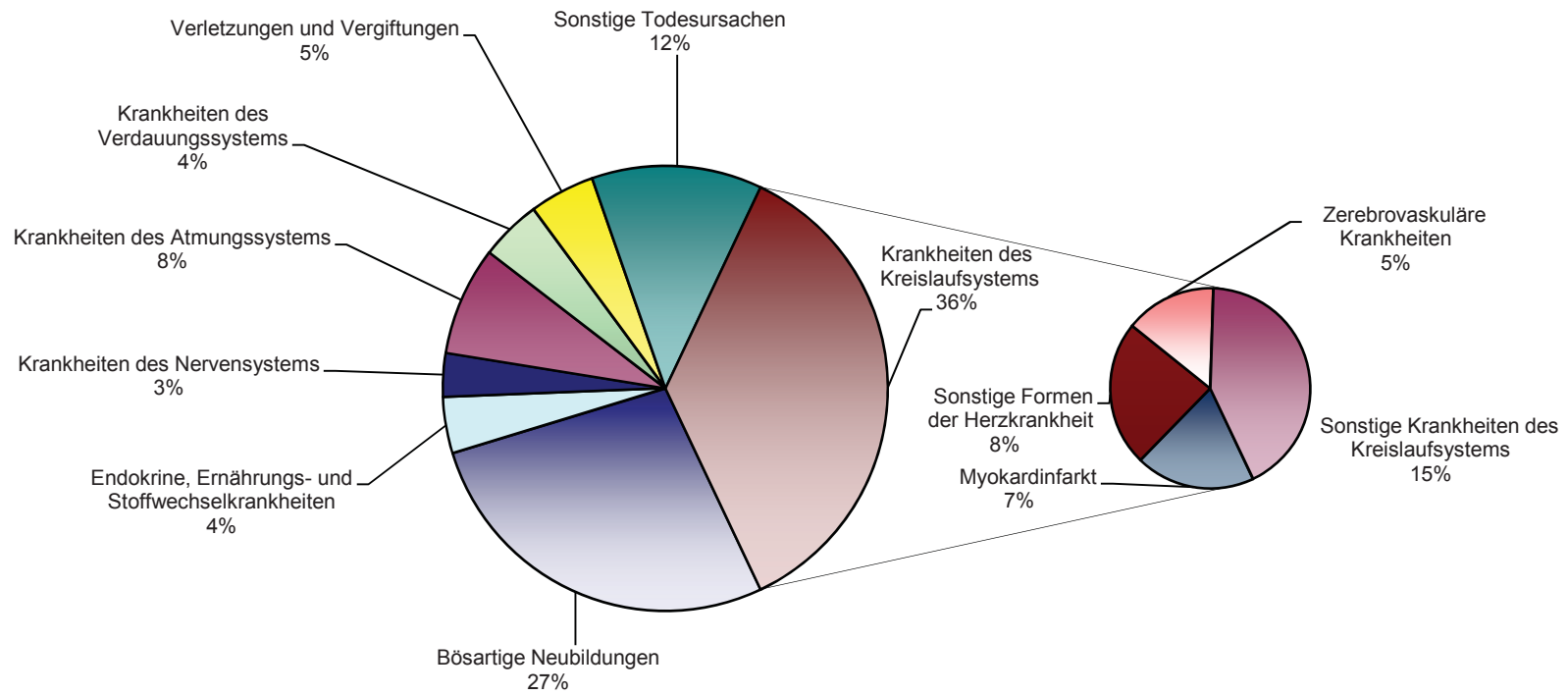
Gestorbene auf 100 000 Einwohner

Diese Sterbeziffern werden berechnet um Fehlinterpretationen, die beim Vergleich von Absolutzahlen entstehen können, zu verhindern. Für die in diesem Bericht veröffentlichten Sterbeziffern wird die Zahl der Gestorbenen an einer Todesursache je 100 000 Einwohner der durchschnittlichen Bevölkerung des gleichen Berichtsjahres, des gleichen Geschlechts und ggf. der gleichen Altersgruppe bezogen.

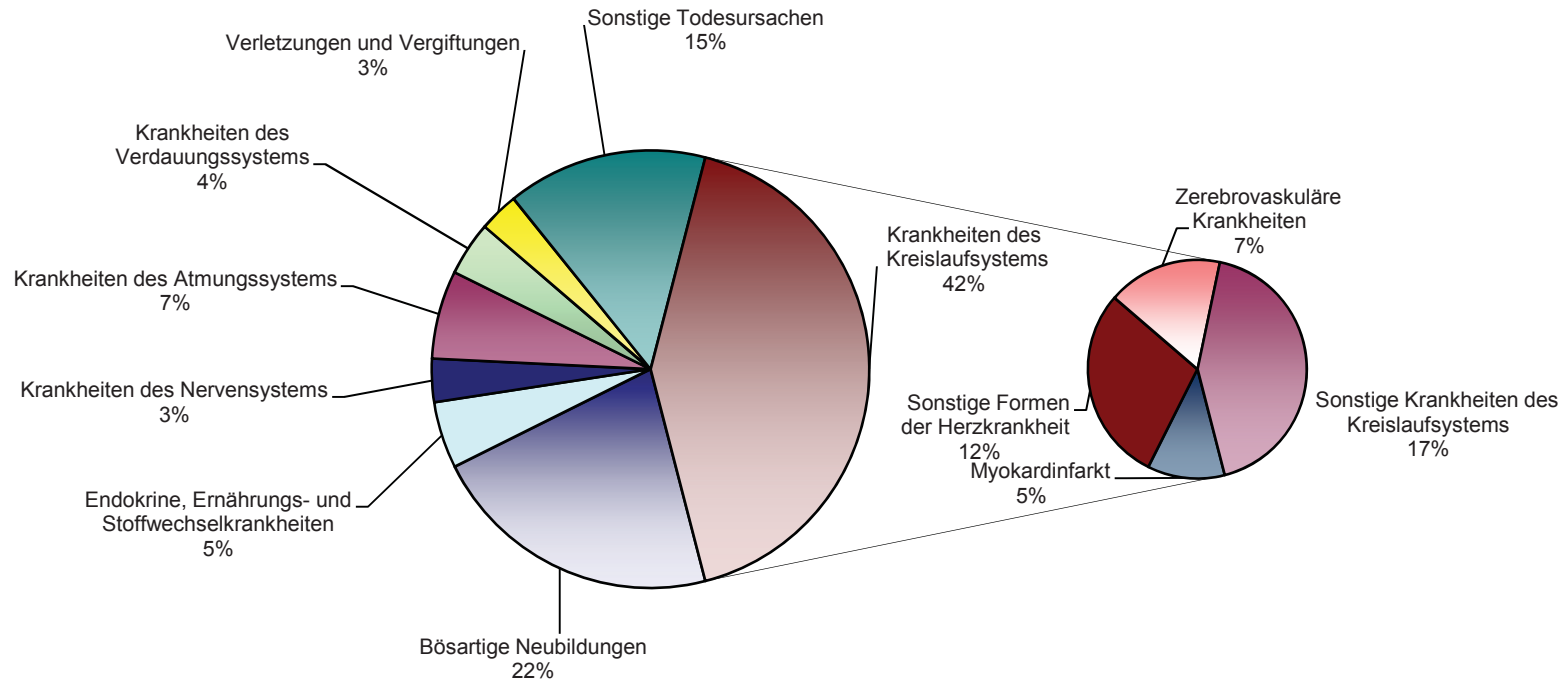
Hinweis

In einigen Tabellen bestehen bei Landesergebnissen Abweichungen die durch das Anonymisierungsverfahren zustande kommen.

Männliche Gestorbene 2013 nach ausgewählten Todesursachen



Weibliche Gestorbene 2013 nach ausgewählten Todesursachen



1. Gestorbene 2011 bis 2013 nach ausgewählten Todesursachen und Geschlecht
a) Grundzahlen

ICD-10	Todesursache	Gestorbene					
		2011		2012		2013	
		männlich	weiblich	männlich	weiblich	männlich	weiblich
A00–B99	Bestimmte infektiöse und parasitäre Krankheiten	532	656	570	767	610	774
C00–D48	Neubildungen darunter	8 453	7 530	8 534	7 441	8 645	7 571
C00–C97	Bösartige Neubildungen	8 144	7 188	8 251	7 103	8 341	7 236
D50–D89	Krankheiten des Blutes und der blutbildenden Organe sowie bestimmte Störungen mit Beteiligung des Immunsystems	101	136	123	127	133	198
E00–E90	Endokrine, Ernährungs- und Stoffwechselkrankheiten	1 155	1 599	1 260	1 647	1 250	1 642
F00–F99	Psychische und Verhaltensstörungen	820	1 271	852	1 434	1 132	1 941
G00–G99	Krankheiten des Nervensystems	921	879	943	972	966	1 073
H00–H59	Krankheiten des Auges und der Augenanhangsgebilde	—	1	1	—	—	—
H60–H95	Krankheiten des Ohres und des Warzenfortsatzes	1	2	1	2	1	3
I00–I99	Krankheiten des Kreislaufsystems darunter	10 076	13 422	10 442	13 736	10 958	13 997
I20–I25	Ischämische Herzkrankheiten	4 742	4 324	4 944	4 225	5 062	4 377
I30–I52	Sonstige Formen der Herzkrankheit	2 447	4 295	2 514	4 443	2 571	4 046
I60–I69	Zerebrovaskuläre Krankheiten	1 493	2 175	1 517	2 223	1 617	2 380
J00–J99	Krankheiten des Atmungssystems	2 344	2 066	2 390	2 077	2 414	2 178
K00–K93	Krankheiten des Verdauungssystems	1 309	1 377	1 357	1 396	1 356	1 333
L00–L99	Krankheiten der Haut und der Unterhaut	24	73	47	66	34	69
M00–M99	Krankheiten des Muskel-Skelett-Systems und des Bindegewebes	85	159	80	159	78	198
N00–N99	Krankheiten des Urogenitalsystems	601	785	608	790	614	791
O00–O99	Schwangerschaft, Geburt und Wochenbett	—	5	—	3	—	5
P00–P96	Bestimmte Zustände, die ihren Ursprung in der Perinatalperiode haben	42	51	42	37	58	42
Q00–Q99	Angeborene Fehlbildungen, Deformitäten und Chromosomenanomalien	82	75	56	64	63	74
R00–R99	Symptome und abnorme klinische und Labor- befunde, die andernorts nicht klassifiziert sind	746	543	762	535	752	514
S00–T98	Verletzungen, Vergiftungen und bestimmte andere Folgen äußerer Ursachen	1 547	977	1 501	1 035	1 450	976
A00–T98	I n s g e s a m t	28 839	31 607	29 569	32 288	30 514	33 379

1. Gestorbene 2011 bis 2013 nach ausgewählten Todesursachen und Geschlecht
b) Verhältniszahlen

ICD-10	Todesursache	Häufigkeit in %					
		2011		2012		2013	
		männlich	weiblich	männlich	weiblich	männlich	weiblich
A00–B99	Bestimmte infektiöse und parasitäre Krankheiten	1,8	2,1	1,9	2,4	2,0	2,3
C00–D48	Neubildungen darunter	29,3	23,8	28,9	23,0	28,3	22,7
C00–C97	Bösartige Neubildungen	28,2	22,7	27,9	22,0	27,3	21,7
D50–D89	Krankheiten des Blutes und der blutbildenden Organe sowie bestimmte Störungen mit beteiligung des Immunsystems	0,4	0,4	0,4	0,4	0,4	0,6
E00–E90	Endokrine, Ernährungs- und Stoffwechselkrankheiten	4,0	5,1	4,3	5,1	4,1	4,9
F00–F99	Psychische und Verhaltensstörungen	2,8	4,0	2,9	4,4	3,7	5,8
G00–G99	Krankheiten des Nervensystems	3,2	2,8	3,2	3,0	3,2	3,2
H00–H59	Krankheiten des Auges und der Augenanhangsgebilde	—	0,0	0,0	—	—	—
H60–H95	Krankheiten des Ohres und des Warzenfortsatzes	0,0	0,0	0,0	0,0	0,0	0,0
I00–I99	Krankheiten des Kreislaufsystems darunter	34,9	42,5	35,3	42,5	35,9	41,9
I20–I25	Ischämische Herzkrankheiten	16,4	13,7	16,7	13,1	16,6	13,1
I30–I52	Sonstige Formen der Herzkrankheit	8,5	13,6	8,5	13,8	8,4	12,1
I60–I69	Zerebrovaskuläre Krankheiten	5,2	6,9	5,1	6,9	5,3	7,1
J00–J99	Krankheiten des Atmungssystems	8,1	6,5	8,1	6,4	7,9	6,5
K00–K93	Krankheiten des Verdauungssystems	4,5	4,4	4,6	4,3	4,4	4,0
L00–L99	Krankheiten der Haut und der Unterhaut	0,1	0,2	0,2	0,2	0,1	0,2
M00–M99	Krankheiten des Muskel-Skelett-Systems und des Bindegewebes	0,3	0,5	0,3	0,5	0,3	0,6
N00–N99	Krankheiten des Urogenitalsystems	2,1	2,5	2,1	2,4	2,0	2,4
O00–O99	Schwangerschaft, Geburt und Wochenbett	—	0,0	—	0,0	—	0,0
P00–P96	Bestimmte Zustände, die ihren Ursprung in der Perinatalperiode haben	0,1	0,2	0,1	0,1	0,2	0,1
Q00–Q99	Angeborene Fehlbildungen, Deformitäten und Chromosomenanomalien	0,3	0,2	0,2	0,2	0,2	0,2
R00–R99	Symptome und abnorme klinische und Labor- befunde, die andernorts nicht klassifiziert sind	2,6	1,7	2,6	1,7	2,5	1,5
S00–T98	Verletzungen, Vergiftungen und bestimmte andere Folgen äußerer Ursachen	5,4	3,1	5,1	3,2	4,8	2,9
A00–T98	I n s g e s a m t	100	100	100	100	100	100

2. Gestorbene 2013 nach ausgewählten

ICD-10	Todesursache	Geschlecht	Gestorbene						
			ins-gesamt	davon im Alter von ...					
				unter 1 Jahr	1-5	5-10	10-15	15-20	20-25
A00-B99	KAPITEL I: Bestimmte infektiöse und parasitäre Krankheiten	m	610	1	—	—	—	—	—
		w	774	—	1	1	—	2	2
		z	1 384	1	1	1	—	2	2
A00-A09	Infektiöse Darmkrankheiten	m	148	—	—	—	—	—	—
		w	291	—	—	1	—	1	—
		z	439	—	—	1	—	1	—
A02	Sonstige Salmonelleninfektionen	m	1	—	—	—	—	—	—
		w	1	—	—	—	—	—	—
		z	2	—	—	—	—	—	—
A15-A19	Tuberkulose	m	8	—	—	—	—	—	—
		w	11	—	—	—	—	—	1
		z	19	—	—	—	—	—	1
A30-A49	Sonstige bakterielle Krankheiten	m	279	—	—	—	—	—	—
		w	315	—	1	—	—	—	1
		z	594	—	1	—	—	—	1
A41	Sonstige Sepsis	m	255	—	—	—	—	—	—
		w	294	—	1	—	—	—	1
		z	549	—	1	—	—	—	1
A80-A89	Virusinfektionen des Zentralnervensystems	m	6	—	—	—	—	—	—
		w	8	—	—	—	—	—	—
		z	14	—	—	—	—	—	—
A81	Atypische Virus-Infektionen des Zentralnervensystems	m	6	—	—	—	—	—	—
		w	7	—	—	—	—	—	—
		z	13	—	—	—	—	—	—
A810	Creutzfeldt-Jakob-Krankheit	m	5	—	—	—	—	—	—
		w	7	—	—	—	—	—	—
		z	12	—	—	—	—	—	—
B00-B09	Virusinfektionen, die durch Haut- und Schleimhautläsionen gekennzeichnet sind	m	4	—	—	—	—	—	—
		w	4	—	—	—	—	—	—
		z	8	—	—	—	—	—	—
B15-B19	Virushepatitis	m	47	—	—	—	—	—	—
		w	38	—	—	—	—	—	—
		z	85	—	—	—	—	—	—
B20-B24	HIV-Krankheit (Humane Immundefizienz-Viruskrankheit)	m	34	—	—	—	—	—	—
		w	6	—	—	—	—	—	—
		z	40	—	—	—	—	—	—
B20	Infektiöse und parasitäre Krankheiten infolge HIV-Krankheit (Humane Immundefizienz-Viruskrankheit)	m	16	—	—	—	—	—	—
		w	3	—	—	—	—	—	—
		z	19	—	—	—	—	—	—
B21	Bösartige Neubildungen infolge HIV-Krankheit (Human Immundefizienz-Viruskrankheit)	m	5	—	—	—	—	—	—
		w	—	—	—	—	—	—	—
		z	5	—	—	—	—	—	—
B50-B64	Protozoenkrankheiten	m	—	—	—	—	—	—	—
		w	—	—	—	—	—	—	—
		z	—	—	—	—	—	—	—
B90	Folgezustände der Tuberkulose	m	—	—	—	—	—	—	—
		w	1	—	—	—	—	—	—
		z	1	—	—	—	—	—	—
B99	Sonstige Infektionskrankheiten	m	64	—	—	—	—	—	—
		w	91	—	—	—	—	1	—
		z	155	—	—	—	—	1	—
C00-D48	KAPITEL II: Neubildungen	m	8 645	—	5	9	4	6	4
		w	7 571	1	5	5	2	4	4
		z	16 216	1	10	14	6	10	8
C00-C97	Bösartige Neubildungen	m	8 341	—	5	9	4	5	4
		w	7 236	—	4	5	2	4	4
		z	15 577	—	9	14	6	9	8

Todesursachen, Altersgruppen und Geschlecht

Personen														ICD-10
bis unter ... Jahren														
25 — 30	30 — 35	35 — 40	40 — 45	45 — 50	50 — 55	55 — 60	60 — 65	65 — 70	70 — 75	75 — 80	80 — 85	85 — 90	90 oder mehr	
1	1	4	10	11	23	28	27	37	69	105	125	111	57	A00-B99
2	—	4	1	8	7	15	22	32	55	111	156	174	181	
3	1	8	11	19	30	43	49	69	124	216	281	285	238	
—	—	—	—	—	1	2	3	11	11	16	42	39	23	A00-A09
—	—	—	—	—	2	2	7	6	18	31	54	90	79	
—	—	—	—	—	3	4	10	17	29	47	96	129	102	
—	—	—	—	—	—	—	—	—	—	1	—	—	—	A02
—	—	—	—	—	—	—	—	—	—	—	—	1	—	
—	—	—	—	—	—	—	—	—	—	1	—	1	—	
—	1	—	1	—	—	—	—	1	2	1	1	1	—	A15-A19
—	—	—	—	1	—	—	—	—	1	3	5	—	—	
—	1	—	1	1	—	—	—	1	3	4	6	1	—	
—	—	2	1	3	8	8	14	20	41	60	53	52	17	A30-A49
2	—	1	—	4	3	7	12	16	27	54	63	61	63	
2	—	3	1	7	11	15	26	36	68	114	116	113	80	
—	—	1	1	2	8	8	13	17	39	57	47	47	15	A41
2	—	1	—	4	3	7	11	15	27	50	59	54	59	
2	—	2	1	6	11	15	24	32	66	107	106	101	74	
—	—	—	—	—	—	1	1	—	2	2	—	—	—	A80-A89
—	—	—	—	—	—	—	1	3	1	2	1	—	—	
—	—	—	—	—	—	1	2	3	3	4	1	—	—	
—	—	—	—	—	—	1	1	—	2	2	—	—	—	A81
—	—	—	—	—	—	—	1	3	1	2	—	—	—	
—	—	—	—	—	—	1	2	3	3	4	—	—	—	
—	—	—	—	—	—	—	1	—	2	2	—	—	—	A810
—	—	—	—	—	—	—	1	3	1	2	—	—	—	
—	—	—	—	—	—	—	2	3	3	4	—	—	—	
—	—	—	—	—	—	—	—	—	—	1	1	2	—	B00-B09
—	—	—	—	—	—	—	—	—	1	1	—	1	1	
—	—	—	—	—	—	—	—	—	1	2	1	3	1	
—	—	1	3	3	3	10	5	1	5	4	9	2	1	B15-B19
—	—	2	—	—	1	3	—	7	2	7	10	4	2	
—	—	3	3	3	4	13	5	8	7	11	19	6	3	
1	—	1	4	5	9	5	1	3	2	3	—	—	—	B20-B24
—	—	1	1	2	—	2	—	—	—	—	—	—	—	
1	—	2	5	7	9	7	1	3	2	3	—	—	—	
—	—	1	1	2	5	2	1	2	1	1	—	—	—	B20
—	—	—	—	2	—	1	—	—	—	—	—	—	—	
—	—	1	1	4	5	3	1	2	1	1	—	—	—	
—	—	—	1	1	1	1	—	—	—	1	—	—	—	B21
—	—	—	—	—	—	—	—	—	—	—	—	—	—	
—	—	—	1	1	1	1	—	—	—	1	—	—	—	
—	—	—	—	—	—	—	—	—	—	—	—	—	—	B50-B64
—	—	—	—	—	—	—	—	—	—	—	—	—	—	
—	—	—	—	—	—	—	—	—	—	—	—	—	—	B90
—	—	—	—	—	—	—	—	—	—	—	1	—	—	
—	—	—	—	—	—	—	—	—	—	—	1	—	—	
—	—	—	1	—	1	—	3	—	6	11	14	13	15	B99
—	—	—	—	1	1	—	1	—	4	12	20	17	34	
—	—	—	1	1	2	—	4	—	10	23	34	30	49	
14	17	25	50	187	369	523	819	1 022	1 564	1 520	1 326	827	354	C00-D48
6	27	33	72	186	330	431	640	699	1 085	1 149	1 148	1 043	701	
20	44	58	122	373	699	954	1 459	1 721	2 649	2 669	2 474	1 870	1 055	
13	16	25	47	181	363	517	805	997	1 522	1 456	1 270	779	323	C00-C97
5	27	33	69	182	328	425	625	681	1 043	1 110	1 086	972	631	
18	43	58	116	363	691	942	1 430	1 678	2 565	2 566	2 356	1 751	954	

2. Gestorbene 2013 nach ausgewählten

ICD-10	Todesursache	Geschlecht	Gestorbene						
			ins-gesamt	davon im Alter von ...					
				unter 1 Jahr	1-5	5-10	10-15	15-20	20-25
C00-C14	Bösartige Neubildungen der Lippe, der Mundhöhle und des Pharynx	m	255	—	—	—	—	—	—
		w	99	—	—	—	—	—	—
		z	354	—	—	—	—	—	—
C01	Bösartige Neubildung des Zungengrundes	m	26	—	—	—	—	—	—
		w	12	—	—	—	—	—	—
		z	38	—	—	—	—	—	—
C02	Bösartige Neubildung sonstiger und n.n.bez. Teile der Zunge	m	10	—	—	—	—	—	—
		w	13	—	—	—	—	—	—
		z	23	—	—	—	—	—	—
C04	Bösartige Neubildung des Mundbodens	m	40	—	—	—	—	—	—
		w	15	—	—	—	—	—	—
		z	55	—	—	—	—	—	—
C10	Bösartige Neubildung des Oropharynx	m	42	—	—	—	—	—	—
		w	16	—	—	—	—	—	—
		z	58	—	—	—	—	—	—
C13	Bösartige Neubildung des Hypopharynx	m	63	—	—	—	—	—	—
		w	14	—	—	—	—	—	—
		z	77	—	—	—	—	—	—
C15-C26	Bösartige Neubildungen der Verdauungsorgane	m	2 666	—	—	—	—	—	—
		w	2 122	—	—	—	—	—	—
		z	4 788	—	—	—	—	—	—
C15	Bösartige Neubildung des Ösophagus	m	293	—	—	—	—	—	—
		w	79	—	—	—	—	—	—
		z	372	—	—	—	—	—	—
C16	Bösartige Neubildung des Magens	m	342	—	—	—	—	—	—
		w	262	—	—	—	—	—	—
		z	604	—	—	—	—	—	—
C18	Bösartige Neubildung des Kolons	m	627	—	—	—	—	—	—
		w	598	—	—	—	—	—	—
		z	1 225	—	—	—	—	—	—
C19	Bösartige Neubildung am Rektosigmoid, Übergang	m	28	—	—	—	—	—	—
		w	20	—	—	—	—	—	—
		z	48	—	—	—	—	—	—
C20	Bösartige Neubildung des Rektums	m	287	—	—	—	—	—	—
		w	187	—	—	—	—	—	—
		z	474	—	—	—	—	—	—
C21	Bösartige Neubildung des Anus und des Analkanals	m	12	—	—	—	—	—	—
		w	21	—	—	—	—	—	—
		z	33	—	—	—	—	—	—
C22	Bösartige Neubildung der Leber und der intrahepatischen Gallengänge	m	329	—	—	—	—	—	—
		w	164	—	—	—	—	—	—
		z	493	—	—	—	—	—	—
C23	Bösartige Neubildung der Gallenblase	m	18	—	—	—	—	—	—
		w	60	—	—	—	—	—	—
		z	78	—	—	—	—	—	—
C24	Bösartige Neubildung sonstiger und n.n.bez. Teile der Gallenwege	m	76	—	—	—	—	—	—
		w	82	—	—	—	—	—	—
		z	158	—	—	—	—	—	—
C25	Bösartige Neubildung des Pankreas	m	605	—	—	—	—	—	—
		w	604	—	—	—	—	—	—
		z	1 209	—	—	—	—	—	—
C30-C39	Bösartige Neubildungen der Atmungsorgane und sonstiger intrathorakaler Organe	m	2 063	—	—	—	—	—	—
		w	1 148	—	—	—	—	—	—
		z	3 211	—	—	—	—	—	—
C32	Bösartige Neubildung des Larynx	m	61	—	—	—	—	—	—
		w	16	—	—	—	—	—	—
		z	77	—	—	—	—	—	—

Todesursachen, Altersgruppen und Geschlecht

Personen														ICD-10
bis unter ... Jahren														
25 — 30	30 — 35	35 — 40	40 — 45	45 — 50	50 — 55	55 — 60	60 — 65	65 — 70	70 — 75	75 — 80	80 — 85	85 — 90	90 oder mehr	
—	—	1	1	14	20	42	49	40	33	28	18	7	2	C00-C14
—	—	—	—	3	10	7	11	18	12	11	11	13	3	
—	—	1	1	17	30	49	60	58	45	39	29	20	5	
—	—	—	—	2	2	2	7	5	1	5	—	2	—	C01
—	—	—	—	—	2	—	2	3	—	—	2	2	1	
—	—	—	—	2	4	2	9	8	1	5	2	4	1	
—	—	—	—	1	—	2	—	2	1	1	3	—	—	C02
—	—	—	—	1	—	3	—	1	3	1	—	4	—	
—	—	—	—	2	—	5	—	3	4	2	3	4	—	
—	—	—	—	5	3	6	8	3	8	4	1	1	1	C04
—	—	—	—	—	1	1	—	3	4	—	3	3	—	
—	—	—	—	5	4	7	8	6	12	4	4	4	1	
—	—	—	—	1	5	6	10	8	7	4	1	—	—	C10
—	—	—	—	—	—	1	3	5	3	2	—	2	—	
—	—	—	—	1	5	7	13	13	10	6	1	2	—	
—	—	—	—	—	5	14	13	11	9	4	6	—	1	C13
—	—	—	—	2	4	1	2	1	1	2	1	—	—	
—	—	—	—	2	9	15	15	12	10	6	7	—	1	
3	7	9	15	67	113	174	273	338	500	466	380	237	84	C15-C26
—	4	5	15	30	66	84	150	175	318	312	358	345	260	
3	11	14	30	97	179	258	423	513	818	778	738	582	344	
—	—	2	2	8	19	38	45	46	48	41	26	15	3	C15
—	—	—	1	—	2	3	11	13	9	12	7	16	5	
—	—	2	3	8	21	41	56	59	57	53	33	31	8	
1	4	1	3	9	14	25	35	29	63	54	56	38	10	C16
—	2	1	3	4	12	11	19	19	42	44	34	34	37	
1	6	2	6	13	26	36	54	48	105	98	90	72	47	
—	2	3	1	6	22	31	49	68	110	122	99	75	39	C18
—	—	—	5	9	15	26	34	46	65	74	106	118	100	
—	2	3	6	15	37	57	83	114	175	196	205	193	139	
—	—	—	—	—	2	—	5	5	6	1	6	1	2	C19
—	—	—	—	—	—	1	1	1	3	7	2	3	2	
—	—	—	—	—	2	1	6	6	9	8	8	4	4	
1	—	2	4	11	11	11	30	47	58	47	30	28	7	C20
—	—	—	2	4	3	7	13	11	31	34	34	26	22	
1	—	2	6	15	14	18	43	58	89	81	64	54	29	
—	—	—	1	1	—	1	2	1	—	3	3	—	—	C21
—	—	—	—	1	2	2	1	2	4	3	2	3	1	
—	—	—	1	2	2	3	3	3	4	6	5	3	1	
1	—	—	—	8	16	26	44	54	64	51	42	22	1	C22
—	—	1	1	2	5	10	16	19	19	28	30	21	12	
1	—	1	1	10	21	36	60	73	83	79	72	43	13	
—	—	—	—	1	1	—	3	2	4	2	4	1	—	C23
—	—	—	—	—	4	2	4	3	7	8	14	10	8	
—	—	—	—	1	5	2	7	5	11	10	18	11	8	
—	—	1	—	1	3	1	5	9	18	12	9	12	5	C24
—	—	1	—	—	2	4	6	11	12	9	11	17	9	
—	—	2	—	1	5	5	11	20	30	21	20	29	14	
—	1	—	4	21	23	39	52	69	122	121	98	39	16	C25
—	2	2	3	8	18	17	44	47	117	88	109	88	61	
—	3	2	7	29	41	56	96	116	239	209	207	127	77	
1	—	4	8	49	94	166	269	288	419	344	269	111	41	C30-C39
—	1	3	7	32	79	100	154	170	185	150	134	94	39	
1	1	7	15	81	173	266	423	458	604	494	403	205	80	
—	—	—	—	1	2	7	15	11	10	7	3	3	2	C32
—	—	—	—	1	1	—	4	3	1	1	2	2	1	
—	—	—	—	2	3	7	19	14	11	8	5	5	3	

2. Gestorbene 2013 nach ausgewählten

ICD-10	Todesursache	Geschlecht	Gestorbene						
			ins-gesamt	davon im Alter von ...					
				unter 1 Jahr	1-5	5-10	10-15	15-20	20-25
C34	Bösartige Neubildung der Bronchien und der Lunge	m	1 972	—	—	—	—	—	—
		w	1 119	—	—	—	—	—	—
		z	3 091	—	—	—	—	—	—
C40-C41	Bösartige Neubildungen des Knochens und des Gelenkknorpels	m	15	—	1	—	—	2	1
		w	16	—	—	1	—	3	—
		z	31	—	1	1	—	5	1
C43-C44	Melanom und sonstige bösartige Neubildungen der Haut	m	169	—	—	—	—	—	—
		w	97	—	—	—	—	—	—
		z	266	—	—	—	—	—	—
C43	Bösartiges Melanom der Haut	m	136	—	—	—	—	—	—
		w	75	—	—	—	—	—	—
		z	211	—	—	—	—	—	—
C45-C49	Bösartige Neubildungen des mesothelialen Gewebes und des Weichteilgewebes	m	149	—	—	2	—	1	1
		w	103	—	—	—	—	—	1
		z	252	—	—	2	—	1	2
C50	Bösartige Neubildungen der Brustdrüse (Mamma)	m	11	—	—	—	—	—	—
		w	1 296	—	—	—	—	—	—
		z	1 307	—	—	—	—	—	—
C51-C58	Bösartige Neubildungen der weiblichen Genitalorgane	m	—	—	—	—	—	—	—
		w	738	—	—	—	—	—	—
		z	738	—	—	—	—	—	—
C51	Bösartige Neubildung der Vulva	m	—	—	—	—	—	—	—
		w	47	—	—	—	—	—	—
		z	47	—	—	—	—	—	—
C52	Bösartige Neubildung der Vagina	m	—	—	—	—	—	—	—
		w	9	—	—	—	—	—	—
		z	9	—	—	—	—	—	—
C53	Bösartige Neubildung der Cervix uteri	m	—	—	—	—	—	—	—
		w	108	—	—	—	—	—	—
		z	108	—	—	—	—	—	—
C54	Bösartige Neubildung des Corpus uteri	m	—	—	—	—	—	—	—
		w	73	—	—	—	—	—	—
		z	73	—	—	—	—	—	—
C55	Bösartige Neubildung des Uterus, Teil nicht n.n.bez.	m	—	—	—	—	—	—	—
		w	69	—	—	—	—	—	—
		z	69	—	—	—	—	—	—
C56	Bösartige Neubildung des Ovars	m	—	—	—	—	—	—	—
		w	422	—	—	—	—	—	—
		z	422	—	—	—	—	—	—
C57	Bösartige Neubildung sonstiger und n.n.bez. weiblicher Genitalorgane	m	—	—	—	—	—	—	—
		w	10	—	—	—	—	—	—
		z	10	—	—	—	—	—	—
C60-C63	Bösartige Neubildungen der männlichen Genitalorgane	m	985	—	—	—	—	—	—
		w	—	—	—	—	—	—	—
		z	985	—	—	—	—	—	—
C61	Bösartige Neubildung der Prostata	m	963	—	—	—	—	—	—
		w	—	—	—	—	—	—	—
		z	963	—	—	—	—	—	—
C64-C68	Bösartige Neubildungen der Harnorgane	m	646	—	—	—	—	—	—
		w	325	—	—	—	—	—	—
		z	971	—	—	—	—	—	—
C64	Bösartige Neubildung der Niere, ausgenommen Nierenbecken	m	224	—	—	—	—	—	—
		w	126	—	—	—	—	—	—
		z	350	—	—	—	—	—	—
C67	Bösartige Neubildung der Harnblase	m	214	—	—	—	—	—	—
		w	100	—	—	—	—	—	—
		z	314	—	—	—	—	—	—

Todesursachen, Altersgruppen und Geschlecht

Personen														ICD-10
bis unter ... Jahren														
25 — 30	30 — 35	35 — 40	40 — 45	45 — 50	50 — 55	55 — 60	60 — 65	65 — 70	70 — 75	75 — 80	80 — 85	85 — 90	90 oder mehr	
1	—	4	8	46	90	158	250	274	407	327	261	107	39	C34
—	—	2	7	31	76	98	149	166	183	148	130	91	38	
1	—	6	15	77	166	256	399	440	590	475	391	198	77	
1	—	—	1	—	1	2	1	—	3	—	—	—	2	C40-C41
1	1	—	—	2	—	—	—	1	1	1	1	3	1	
2	1	—	1	2	1	2	1	1	4	1	1	3	3	
2	1	1	3	9	9	7	8	19	28	31	21	18	12	C43-C44
—	—	2	—	2	5	8	7	9	9	12	12	15	16	
2	1	3	3	11	14	15	15	28	37	43	33	33	28	
2	1	1	3	7	9	7	7	18	25	26	15	9	6	C43
—	—	2	—	2	5	7	7	8	6	10	10	13	5	
2	1	3	3	9	14	14	14	26	31	36	25	22	11	
—	1	1	—	2	10	4	9	15	39	30	24	7	3	C45-C49
1	—	2	—	2	7	5	5	10	23	19	15	10	3	
1	1	3	—	4	17	9	14	25	62	49	39	17	6	
—	—	—	—	—	—	—	—	1	3	4	2	1	—	C50
—	8	10	28	60	66	92	120	106	176	178	156	162	134	
—	8	10	28	60	66	92	120	107	179	182	158	163	134	
—	—	—	—	—	—	—	—	—	—	—	—	—	—	C51-C58
3	4	4	12	25	38	57	64	69	126	120	104	73	39	
3	4	4	12	25	38	57	64	69	126	120	104	73	39	
—	—	—	—	—	—	—	—	—	—	—	—	—	—	C51
1	—	—	—	—	—	3	5	4	3	6	9	9	7	
1	—	—	—	—	—	3	5	4	3	6	9	9	7	
—	—	—	—	—	—	—	—	—	—	—	—	—	—	C52
—	—	—	—	—	—	—	1	2	—	1	3	1	1	
—	—	—	—	—	—	—	1	2	—	1	3	1	1	
—	—	—	—	—	—	—	—	—	—	—	—	—	—	C53
1	2	1	9	7	7	14	12	10	9	14	12	5	5	
1	2	1	9	7	7	14	12	10	9	14	12	5	5	
—	—	—	—	—	—	—	—	—	—	—	—	—	—	C54
—	—	1	1	1	2	1	4	4	19	13	13	8	6	
—	—	1	1	1	2	1	4	4	19	13	13	8	6	
—	—	—	—	—	—	—	—	—	—	—	—	—	—	C55
—	—	1	—	1	4	4	5	7	10	8	13	10	6	
—	—	1	—	1	4	4	5	7	10	8	13	10	6	
—	—	—	—	—	—	—	—	—	—	—	—	—	—	C56
1	2	1	2	16	25	33	37	42	84	76	52	38	13	
1	2	1	2	16	25	33	37	42	84	76	52	38	13	
—	—	—	—	—	—	—	—	—	—	—	—	—	—	C57
—	—	—	—	—	—	2	—	—	1	2	2	2	1	
—	—	—	—	—	—	2	—	—	1	2	2	2	1	
2	1	—	1	2	7	27	39	86	131	202	225	168	94	C60-C63
—	—	—	—	—	—	—	—	—	—	—	—	—	—	
2	1	—	1	2	7	27	39	86	131	202	225	168	94	
—	—	—	—	2	7	24	37	85	128	199	221	168	92	C61
—	—	—	—	—	—	—	—	—	—	—	—	—	—	
—	—	—	—	2	7	24	37	85	128	199	221	168	92	
—	—	3	3	8	23	25	41	69	111	117	118	83	45	C64-C68
—	—	—	—	1	11	11	21	22	32	74	64	50	39	
—	—	3	3	9	34	36	62	91	143	191	182	133	84	
—	—	1	2	3	16	18	19	34	34	46	31	17	3	C64
—	—	—	—	—	2	8	9	5	12	39	24	16	11	
—	—	1	2	3	18	26	28	39	46	85	55	33	14	
—	—	—	—	—	—	—	—	—	—	—	—	—	—	C67
—	—	1	1	3	4	2	8	17	39	34	37	37	31	
—	—	—	—	1	4	2	8	4	9	14	22	18	18	
—	—	1	1	4	8	4	16	21	48	48	59	55	49	

2. Gestorbene 2013 nach ausgewählten

ICD-10	Todesursache	Geschlecht	Gestorbene						
			ins-gesamt	davon im Alter von ...					
				unter 1 Jahr	1-5	5-10	10-15	15-20	20-25
C68	Bösartige Neubildung sonstiger und n.n.bez. Harnorgane	m	201	—	—	—	—	—	—
		w	93	—	—	—	—	—	—
		z	294	—	—	—	—	—	—
C69-C72	Bösartige Neubildungen des Auges, des Gehirns und sonstiger Teile des Zentralnervensystems	m	231	—	2	5	2	1	—
		w	200	—	—	1	2	—	1
		z	431	—	2	6	4	1	1
C70	Bösartige Neubildung der Meningen	m	—	—	—	—	—	—	—
		w	2	—	—	—	—	—	—
		z	2	—	—	—	—	—	—
C71	Bösartige Neubildung des Gehirns	m	218	—	2	5	2	1	—
		w	185	—	—	1	2	—	1
		z	403	—	2	6	4	1	1
C73-C75	Bösartige Neubildungen der Schilddrüse und sonstiger endokriner Drüsen	m	37	—	1	—	—	—	—
		w	46	—	2	3	—	—	—
		z	83	—	3	3	—	—	—
C81-C96	Bösartige Neubildungen des lymphatischen, blutbildenden und verwandten Gewebes	m	718	—	1	2	1	1	1
		w	648	—	2	—	—	1	1
		z	1 366	—	3	2	1	2	2
C81	Hodgkin-Krankheit (Lymphogranulomatose)	m	15	—	—	—	—	1	—
		w	12	—	—	—	—	—	—
		z	27	—	—	—	—	1	—
C90	Plasmozytom und bösartige Plasmazellen-Neubildungen	m	129	—	—	—	—	—	—
		w	134	—	—	—	—	—	—
		z	263	—	—	—	—	—	—
C91	Lymphatische Leukämie	m	111	—	1	1	1	—	—
		w	67	—	1	—	—	1	—
		z	178	—	2	1	1	1	—
C92	Myeloische Leukämie	m	161	—	—	—	—	—	—
		w	138	—	1	—	—	—	—
		z	299	—	1	—	—	—	—
C97	Bösartige Neubildungen als Primärtumoren an mehreren Lokalisationen	m	—	—	—	—	—	—	—
		w	—	—	—	—	—	—	—
		z	—	—	—	—	—	—	—
D10-D36	Gutartige Neubildungen	m	26	—	—	—	—	—	—
		w	25	—	—	—	—	—	—
		z	51	—	—	—	—	—	—
D37-D48	Neubildungen unsicheren oder unbekanntes Verhaltens	m	276	—	—	—	—	1	—
		w	310	1	1	—	—	—	—
		z	586	1	1	—	—	1	—
D50-D89	KAPITEL III: Krankheiten des Blutes und der blutbildenden Organe sowie bestimmte Störungen mit Beteiligung des Immunsystems	m	133	1	1	—	1	—	1
		w	198	—	—	—	1	1	1
		z	331	1	1	—	2	1	2
D60-D64	Aplastische und sonstige Anämien	m	39	—	—	—	—	—	—
		w	74	—	—	—	—	—	—
		z	113	—	—	—	—	—	—
E00-E90	KAPITEL IV: Endokrine, Ernährungs- und Stoffwechselkrankheiten	m	1 250	5	1	—	1	2	1
		w	1 642	2	—	2	—	1	4
		z	2 892	7	1	2	1	3	5
E00-E07	Krankheiten der Schilddrüse	m	8	—	—	—	—	—	—
		w	31	—	—	—	—	—	—
		z	39	—	—	—	—	—	—
E10-E14	Diabetes mellitus	m	1 020	—	—	—	—	1	—
		w	1 283	—	—	—	—	—	—
		z	2 303	—	—	—	—	1	—
E10	Primär insulinabhängiger Diabetes mellitus (Typ-1-Diabetes)	m	36	—	—	—	—	1	—
		w	34	—	—	—	—	—	—
		z	70	—	—	—	—	1	—

Todesursachen, Altersgruppen und Geschlecht

Personen														ICD-10
bis unter ... Jahren														
25 — 30	30 — 35	35 — 40	40 — 45	45 — 50	50 — 55	55 — 60	60 — 65	65 — 70	70 — 75	75 — 80	80 — 85	85 — 90	90 oder mehr	
—	—	1	—	2	3	5	13	18	37	36	47	29	10	C68
—	—	—	—	—	5	1	4	12	10	20	16	15	10	
—	—	1	—	2	8	6	17	30	47	56	63	44	20	
—	3	4	10	12	30	20	30	21	36	30	19	4	2	C69-C72
—	1	4	3	12	20	22	24	26	16	26	28	11	3	
—	4	8	13	24	50	42	54	47	52	56	47	15	5	
—	—	—	—	—	—	—	—	—	—	—	—	—	—	C70
—	—	—	—	—	—	1	—	—	—	1	—	—	—	
—	—	—	—	—	—	1	—	—	—	1	—	—	—	
—	3	4	10	12	30	18	27	19	35	28	17	4	1	C71
—	1	4	3	12	19	19	24	25	15	24	22	10	3	
—	4	8	13	24	49	37	51	44	50	52	39	14	4	
—	—	—	—	1	2	2	4	3	7	6	8	2	1	C73-C75
—	1	—	—	1	3	1	1	5	5	6	7	5	6	
—	1	—	—	2	5	3	5	8	12	12	15	7	7	
4	3	2	3	9	30	24	44	80	151	126	128	90	18	C81-C96
—	6	2	2	8	14	20	36	42	94	144	117	106	53	
4	9	4	5	17	44	44	80	122	245	270	245	196	71	
1	1	—	1	—	2	—	—	2	3	1	1	1	—	C81
—	1	—	—	—	—	—	1	—	—	1	5	3	1	
1	2	—	1	—	2	—	1	2	2	4	6	4	1	
—	—	—	—	—	4	4	11	14	24	28	27	13	4	C90
—	—	—	—	4	2	5	11	12	24	34	22	9	11	
—	—	—	—	4	6	9	22	26	48	62	49	22	15	
—	1	—	—	1	3	6	5	12	26	18	18	14	4	C91
—	—	—	—	1	1	2	—	4	5	9	15	15	13	
—	1	—	—	2	4	8	5	16	31	27	33	29	17	
2	—	—	2	3	9	7	11	21	41	21	26	17	1	C92
—	2	—	1	2	5	7	8	8	28	26	24	21	5	
2	2	—	3	5	14	14	19	29	69	47	50	38	6	
—	—	—	—	—	—	—	—	—	—	—	—	—	—	C97
—	—	—	—	—	—	—	—	—	—	—	—	—	—	
—	—	—	—	—	—	—	—	—	—	—	—	—	—	
—	1	—	1	1	—	—	2	1	6	6	3	1	4	D10-D36
—	—	—	—	—	1	—	3	2	4	2	1	7	5	
—	1	—	1	1	1	—	5	3	10	8	4	8	9	
1	—	—	2	5	6	6	12	24	35	57	53	47	27	D37-D48
1	—	—	3	4	1	6	12	16	38	37	61	64	65	
2	—	—	5	9	7	12	24	40	73	94	114	111	92	
—	1	—	2	2	2	5	6	8	20	22	25	22	14	D50-D89
—	—	1	1	—	1	2	5	16	19	23	31	47	49	
—	1	1	3	2	3	7	11	24	39	45	56	69	63	
—	—	—	—	2	2	—	—	1	2	8	6	9	9	D60-D64
—	—	1	—	—	—	1	1	3	6	6	14	17	25	
—	—	1	—	2	2	1	1	4	8	14	20	26	34	
5	5	10	15	23	36	59	75	90	173	209	219	213	108	E00-E90
—	3	2	1	9	13	28	40	45	95	218	297	404	478	
5	8	12	16	32	49	87	115	135	268	427	516	617	586	
—	—	—	—	1	—	1	1	—	—	2	—	—	3	E00-E07
—	—	—	—	—	1	—	1	—	2	2	5	7	13	
—	—	—	—	1	1	1	2	—	2	4	5	7	16	
2	1	4	10	9	27	45	51	75	149	185	196	183	82	E10-E14
—	1	1	—	5	5	19	26	33	70	180	249	326	368	
2	2	5	10	14	32	64	77	108	219	365	445	509	450	
—	—	1	3	2	4	6	3	2	4	5	2	—	3	E10
—	—	—	—	—	—	3	5	2	5	3	2	4	10	
—	—	1	3	2	4	9	8	4	9	8	4	4	13	

2. Gestorbene 2013 nach ausgewählten

ICD-10	Todesursache	Geschlecht	Gestorbene						
			ins-gesamt	davon im Alter von ...					20 25
				unter 1 Jahr	1 5	5 10	10 15	15 20	
E40-E46	Mangelernährung	m	12	—	—	—	—	—	—
		w	48	—	—	—	—	—	—
		z	60	—	—	—	—	—	—
E65-E68	Adipositas und sonstige Überernährung	m	73	—	—	—	—	—	1
		w	64	—	—	—	—	—	1
		z	137	—	—	—	—	—	2
F00-F99	KAPITEL V: Psychische und Verhaltensstörungen	m	1 132	—	—	—	—	—	2
		w	1 941	—	—	—	—	—	—
		z	3 073	—	—	—	—	—	2
F00-F09	Organische, einschließlich symptomatischer psychischer Störungen	m	807	—	—	—	—	—	—
		w	1 819	—	—	—	—	—	—
		z	2 626	—	—	—	—	—	—
F10-F19	Psychische und Verhaltensstörungen durch psychotrope Substanzen	m	303	—	—	—	—	—	2
		w	82	—	—	—	—	—	—
		z	385	—	—	—	—	—	2
F10	Psychische und Verhaltensstörungen durch Alkohol	m	259	—	—	—	—	—	—
		w	65	—	—	—	—	—	—
		z	324	—	—	—	—	—	—
F11	Psychische und Verhaltensstörungen durch Opioide	m	9	—	—	—	—	—	1
		w	3	—	—	—	—	—	—
		z	12	—	—	—	—	—	1
F20-F29	Schizophrenie, schizotype und wahnhafte Störungen	m	15	—	—	—	—	—	—
		w	13	—	—	—	—	—	—
		z	28	—	—	—	—	—	—
G00-G99	KAPITEL VI: Krankheiten des Nervensystems	m	966	1	6	4	—	1	5
		w	1 073	—	2	1	1	3	4
		z	2 039	1	8	5	1	4	9
G00-G09	Entzündliche Krankheiten des Zentralnervensystems	m	20	—	1	1	—	—	—
		w	23	—	—	1	—	—	—
		z	43	—	1	2	—	—	—
G00	Bakterielle Meningitis, a.n.k.	m	1	—	—	—	—	—	—
		w	—	—	—	—	—	—	—
		z	1	—	—	—	—	—	—
G03	Meningitis durch sonstige und n.n.bez. Ursachen	m	2	—	—	—	—	—	—
		w	4	—	—	—	—	—	—
		z	6	—	—	—	—	—	—
G04	Enzephalitis, Myelitis und Enzephalomyelitis	m	11	—	1	1	—	—	—
		w	14	—	—	1	—	—	—
		z	25	—	1	2	—	—	—
G10-G13	Systematrophien, die vorwiegend das Zentralnervensystem betreffen	m	83	—	1	—	—	—	—
		w	70	—	1	—	—	—	—
		z	153	—	2	—	—	—	—
G12	Spinale Muskelatrophie und verwandte Syndrome	m	71	—	1	—	—	—	—
		w	55	—	1	—	—	—	—
		z	126	—	2	—	—	—	—
G20-G26	Extrapyramidale Krankheiten und Bewegungsstörungen	m	419	—	—	—	—	—	—
		w	356	—	—	—	—	—	—
		z	775	—	—	—	—	—	—
G20	Primäres Parkinson-Syndrom	m	413	—	—	—	—	—	—
		w	345	—	—	—	—	—	—
		z	758	—	—	—	—	—	—
G30-G32	Sonstige degenerative Krankheiten des Nervensystems	m	180	—	—	—	—	—	—
		w	297	—	—	—	—	—	1
		z	477	—	—	—	—	—	1
G30	Alzheimer-Krankheit	m	158	—	—	—	—	—	—
		w	278	—	—	—	—	—	—
		z	436	—	—	—	—	—	—

Todesursachen, Altersgruppen und Geschlecht

Personen														ICD-10
bis unter ... Jahren														
25 — 30	30 — 35	35 — 40	40 — 45	45 — 50	50 — 55	55 — 60	60 — 65	65 — 70	70 — 75	75 — 80	80 — 85	85 — 90	90 oder mehr	
—	—	—	—	—	—	—	1	—	—	1	2	5	3	E40-E46
—	—	—	—	—	—	—	—	—	1	2	3	13	29	
—	—	—	—	—	—	—	1	—	1	3	5	18	32	
1	1	3	4	10	6	11	13	6	8	5	—	3	1	E65-E68
—	1	1	1	1	5	5	9	5	10	6	11	5	3	
1	2	4	5	11	11	16	22	11	18	11	11	8	4	
3	9	10	18	36	39	53	54	51	87	136	189	241	204	F00-F99
2	3	5	6	5	12	14	11	23	66	141	300	548	805	
5	12	15	24	41	51	67	65	74	153	277	489	789	1 009	
—	—	—	—	—	2	1	5	18	53	117	175	236	200	F00-F09
—	—	—	—	—	—	1	1	11	52	133	290	534	797	
—	—	—	—	—	2	2	6	29	105	250	465	770	997	
3	9	10	18	35	34	52	46	28	30	19	12	5	—	F10-F19
2	2	2	6	4	11	11	8	9	13	4	7	3	—	
5	11	12	24	39	45	63	54	37	43	23	19	8	—	
1	—	7	10	29	31	47	42	28	30	17	12	5	—	F10
—	1	1	—	4	8	11	8	9	11	4	5	3	—	
1	1	8	10	33	39	58	50	37	41	21	17	8	—	
1	1	—	2	1	1	2	—	—	—	—	—	—	—	F11
2	—	—	—	—	1	—	—	—	—	—	—	—	—	
3	1	—	2	1	2	2	—	—	—	—	—	—	—	
—	—	—	—	1	2	—	1	5	2	—	1	—	3	F20-F29
—	—	—	—	—	—	1	1	3	—	3	2	2	1	
—	—	—	—	1	2	1	2	8	2	3	3	2	4	
4	3	4	9	17	23	35	40	74	127	188	201	153	71	G00-G99
4	4	6	3	10	29	29	38	38	94	182	183	241	201	
8	7	10	12	27	52	64	78	112	221	370	384	394	272	
—	—	—	—	—	—	—	2	2	4	7	2	1	—	G00-G09
—	—	1	—	—	1	3	2	1	4	4	2	3	1	
—	—	1	—	—	1	3	4	3	8	11	4	4	1	
—	—	—	—	—	—	—	—	—	—	1	—	—	—	G00
—	—	—	—	—	—	—	—	—	—	—	—	—	—	
—	—	—	—	—	—	—	—	—	—	1	—	—	—	G03
—	—	1	—	—	—	—	—	—	—	1	1	1	—	
—	—	1	—	—	—	—	—	1	1	1	1	1	—	
—	—	—	—	—	—	—	1	1	2	3	2	—	—	G04
—	—	—	—	—	1	1	1	1	4	2	1	1	1	
—	—	—	—	—	1	1	2	2	6	5	3	1	1	
1	—	—	1	2	5	8	7	11	22	17	4	3	1	G10-G13
1	—	—	—	2	5	6	7	8	10	14	8	5	3	
2	—	—	1	4	10	14	14	19	32	31	12	8	4	
1	—	—	1	1	3	6	5	8	22	15	4	3	1	G12
—	—	—	—	—	5	5	7	5	7	11	8	5	1	
1	—	—	1	1	8	11	12	13	29	26	12	8	2	
—	—	—	—	—	—	3	3	19	50	90	117	97	40	G20-G26
—	1	—	—	—	—	—	2	6	24	60	80	101	82	
—	1	—	—	—	—	3	5	25	74	150	197	198	122	
—	—	—	—	—	—	3	3	18	50	87	117	97	38	G20
—	—	—	—	—	—	—	2	5	22	56	77	101	82	
—	—	—	—	—	—	3	5	23	72	143	194	198	120	
1	—	—	1	—	3	4	5	7	17	38	49	33	22	G30-G32
—	—	—	—	1	2	2	4	3	12	56	49	85	82	
1	—	—	1	1	5	6	9	10	29	94	98	118	104	
—	—	—	—	—	1	3	4	5	15	35	46	29	20	G30
—	—	—	—	—	2	1	3	3	10	51	46	84	78	
—	—	—	—	—	3	4	7	8	25	86	92	113	98	

2. Gestorbene 2013 nach ausgewählten

ICD-10	Todesursache	Geschlecht	Gestorbene						
			ins-gesamt	davon im Alter von ...					20 25
				unter 1 Jahr	1 5	5 10	10 15	15 20	
G35-G37	Demyelinisierende Krankheiten des Zentralnervensystems	m	33	—	—	—	—	—	—
		w	72	—	—	—	—	—	—
		z	105	—	—	—	—	—	—
G35	Multiple Sklerose (Encephalomyelitis disseminata)	m	33	—	—	—	—	—	—
		w	70	—	—	—	—	—	—
		z	103	—	—	—	—	—	—
G40-G47	Episodische und paroxysmale Krankh. des Nervensystems	m	78	—	2	2	—	—	1
		w	119	—	—	—	—	—	2
		z	197	—	2	2	—	—	3
G40	Epilepsie	m	64	—	2	2	—	—	1
		w	85	—	—	—	—	—	2
		z	149	—	2	2	—	—	3
G60-G64	Polyneuropathien und sonstige Krankheiten des peripheren Nervensystems	m	8	—	—	—	—	—	—
		w	6	—	—	—	—	—	—
		z	14	—	—	—	—	—	—
G70-G73	Krankheiten im Bereich der neuromuskulären Synapse und des Muskels	m	16	1	1	1	—	—	1
		w	14	—	1	—	—	—	—
		z	30	1	2	1	—	—	1
G80-G83	Zerebrale Lähmung und sonstige Lähmungssyndrome	m	28	—	—	—	—	—	1
		w	20	—	—	—	—	1	1
		z	48	—	—	—	—	1	2
G90-G99	Sonstige Krankheiten des Nervensystems	m	101	—	1	—	—	1	2
		w	96	—	—	—	1	2	—
		z	197	—	1	—	1	3	2
I00-I99	KAPITEL IX: Krankheiten des Kreislaufsystems	m	10 958	1	1	—	—	3	6
		w	13 997	1	1	—	3	1	3
		z	24 955	2	2	—	3	4	9
I05-I09	Chronische rheumatische Herzkrankheiten	m	98	—	—	—	—	—	—
		w	210	—	—	—	—	—	—
		z	308	—	—	—	—	—	—
I05	Rheumatische Mitralklappenkrankheiten	m	20	—	—	—	—	—	—
		w	42	—	—	—	—	—	—
		z	62	—	—	—	—	—	—
I07	Rheumatische Trikuspidalklappenkrankheiten	m	19	—	—	—	—	—	—
		w	44	—	—	—	—	—	—
		z	63	—	—	—	—	—	—
I08	Krankheiten mehrerer Herzklappen	m	59	—	—	—	—	—	—
		w	122	—	—	—	—	—	—
		z	181	—	—	—	—	—	—
I10-I15	Hypertonie (Hochdruckkrankheit)	m	900	—	—	—	—	—	—
		w	2 141	—	—	—	—	—	—
		z	3 041	—	—	—	—	—	—
I10	Essentielle (primäre) Hypertonie	m	188	—	—	—	—	—	—
		w	348	—	—	—	—	—	—
		z	536	—	—	—	—	—	—
I11	Hypertensive Herzkrankheit	m	509	—	—	—	—	—	—
		w	1 390	—	—	—	—	—	—
		z	1 899	—	—	—	—	—	—
I20-I25	Ischämische Herzkrankheiten	m	5 062	—	—	—	—	—	2
		w	4 377	—	—	—	—	—	—
		z	9 439	—	—	—	—	—	2
I20	Angina pectoris	m	5	—	—	—	—	—	—
		w	2	—	—	—	—	—	—
		z	7	—	—	—	—	—	—
I21	Akuter Myokardinfarkt	m	2 048	—	—	—	—	—	1
		w	1 575	—	—	—	—	—	—
		z	3 623	—	—	—	—	—	1

Todesursachen, Altersgruppen und Geschlecht

Personen														ICD-10
bis unter ... Jahren														
25 – 30	30 – 35	35 – 40	40 – 45	45 – 50	50 – 55	55 – 60	60 – 65	65 – 70	70 – 75	75 – 80	80 – 85	85 – 90	90 oder mehr	
—	—	—	2	3	5	5	2	5	5	4	1	1	—	G35-G37
—	1	1	2	1	11	7	7	9	15	9	2	5	2	
—	1	1	4	4	16	12	9	14	20	13	3	6	2	
—	—	—	2	3	5	5	2	5	5	4	1	1	—	G35
—	1	1	2	1	10	7	7	9	15	9	1	5	2	
—	1	1	4	4	15	12	9	14	20	13	2	6	2	
—	1	—	4	8	4	3	5	5	12	11	8	8	4	G40-G47
1	1	2	1	1	2	3	5	3	15	19	21	21	22	
1	2	2	5	9	6	6	10	8	27	30	29	29	26	
—	—	—	4	8	4	2	3	3	9	11	7	7	1	G40
1	1	2	1	1	1	—	4	2	7	13	17	16	17	
1	1	2	5	9	5	2	7	5	16	24	24	23	18	
—	—	—	—	1	—	—	—	—	1	2	2	2	—	G60-G64
—	—	—	—	1	—	—	—	—	—	1	1	2	1	
—	—	—	—	2	—	—	—	—	1	3	3	4	1	
1	1	1	—	—	—	3	2	—	1	3	—	—	—	G70-G73
—	—	1	—	—	1	—	2	—	1	3	4	1	—	
1	1	2	—	—	1	3	4	—	2	6	4	1	—	
—	—	1	1	1	2	3	1	6	2	3	4	3	—	G80-G83
—	—	—	—	1	—	2	1	—	1	6	3	3	1	
—	—	1	1	2	2	5	2	6	3	9	7	6	1	
1	1	2	—	2	4	6	13	19	13	13	14	5	4	G90-G99
2	1	1	—	3	7	6	8	8	12	10	13	15	7	
3	2	3	—	5	11	12	21	27	25	23	27	20	11	
6	11	20	50	131	198	367	516	663	1 243	1 794	2 221	2 229	1 498	100-199
3	6	10	24	50	73	116	218	295	694	1 325	2 441	3 940	4 793	
9	17	30	74	181	271	483	734	958	1 937	3 119	4 662	6 169	6 291	
—	—	—	2	1	—	2	4	7	10	17	18	18	19	105-109
—	—	—	—	—	—	4	3	7	17	32	40	51	56	
—	—	—	2	1	—	6	7	14	27	49	58	69	75	
—	—	—	—	1	—	1	1	3	4	5	1	3	1	105
—	—	—	—	—	—	3	1	5	6	8	7	6	6	
—	—	—	—	1	—	4	2	8	10	13	8	9	7	
—	—	—	—	—	—	—	—	2	3	1	4	6	3	107
—	—	—	—	—	—	—	1	—	5	4	12	12	10	
—	—	—	—	—	—	—	1	2	8	5	16	18	13	
—	—	—	2	—	—	1	3	2	3	11	13	9	15	108
—	—	—	—	—	—	1	1	2	6	19	20	33	40	
—	—	—	2	—	—	2	4	4	9	30	33	42	55	
—	—	1	1	1	15	17	19	40	68	107	191	237	203	110-115
—	—	—	1	1	5	9	15	15	71	146	344	604	930	
—	—	1	2	2	20	26	34	55	139	253	535	841	1 133	
—	—	1	—	—	9	7	13	15	21	26	30	28	38	110
—	—	—	1	1	2	5	8	6	24	38	52	89	122	
—	—	1	1	1	11	12	21	21	45	64	82	117	160	
—	—	—	1	1	6	9	5	23	34	61	116	140	113	111
—	—	—	—	—	1	2	4	5	39	81	220	395	643	
—	—	—	1	1	7	11	9	28	73	142	336	535	756	
2	3	8	21	69	95	206	288	350	613	871	996	974	564	120-125
—	1	—	7	18	26	44	79	125	220	460	772	1 208	1 417	
2	4	8	28	87	121	250	367	475	833	1 331	1 768	2 182	1 981	
—	—	—	1	—	1	1	—	—	1	—	1	—	—	120
—	—	—	—	—	—	—	1	—	—	—	—	—	1	
—	—	—	1	—	1	1	1	—	1	—	1	—	1	
2	2	6	14	53	58	139	165	167	278	338	340	320	165	121
—	—	—	7	13	20	29	49	74	107	194	289	410	383	
2	2	6	21	66	78	168	214	241	385	532	629	730	548	

2. Gestorbene 2013 nach ausgewählten

ICD-10	Todesursache	Geschlecht	Gestorbene						
			ins-gesamt	davon im Alter von ...					20 25
				unter 1 Jahr	1 5	5 10	10 15	15 20	
I22	Rezidivierender Myokardinfarkt	m	69	—	—	—	—	—	1
		w	25	—	—	—	—	—	—
		z	94	—	—	—	—	—	1
I24	Sonstige akute ischämische Herzkrankheit	m	33	—	—	—	—	—	—
		w	33	—	—	—	—	—	—
		z	66	—	—	—	—	—	—
I25	Chronische ischämische Herzkrankheit	m	2 907	—	—	—	—	—	—
		w	2 742	—	—	—	—	—	—
		z	5 649	—	—	—	—	—	—
I251	Atherosklerotische Herzkrankheit	m	2 635	—	—	—	—	—	—
		w	2 601	—	—	—	—	—	—
		z	5 236	—	—	—	—	—	—
I26-I28	Pulmonale Herzkrankheit und Krankheiten des Lungenkreislaufs	m	176	—	—	—	—	—	1
		w	267	—	—	—	—	—	—
		z	443	—	—	—	—	—	1
I26	Lungenembolie	m	125	—	—	—	—	—	—
		w	178	—	—	—	—	—	—
		z	303	—	—	—	—	—	—
I30-I52	Sonstige Formen der Herzkrankheit	m	2 571	—	1	—	—	2	2
		w	4 046	1	1	—	2	—	3
		z	6 617	1	2	—	2	2	5
I33	Akute und subakute Endokarditis	m	4	—	—	—	—	—	—
		w	2	—	—	—	—	—	—
		z	6	—	—	—	—	—	—
I35	Nichtreumatische Aortenklappenkrankheiten	m	251	—	—	—	—	—	—
		w	407	—	—	—	—	—	—
		z	658	—	—	—	—	—	—
I38	Endokarditis, Herzklappe nicht näher bezeichnet	m	72	—	—	—	—	1	—
		w	83	—	—	—	1	—	—
		z	155	—	—	—	1	1	—
I46	Herzstillstand	m	110	—	—	—	—	1	1
		w	93	—	—	—	—	—	1
		z	203	—	—	—	—	1	2
I48	Vorhofflattern und Vorhofflimmern	m	516	—	—	—	—	—	—
		w	946	—	—	—	—	—	—
		z	1 462	—	—	—	—	—	—
I49	Sonstige kardiale Arrhythmien	m	138	—	—	—	—	—	1
		w	169	—	—	—	—	—	—
		z	307	—	—	—	—	—	1
I50	Herzinsuffizienz	m	994	—	—	—	—	—	—
		w	1 921	—	—	—	—	—	—
		z	2 915	—	—	—	—	—	—
I60-I69	Zerebrovaskuläre Krankheiten	m	1 617	1	—	—	—	1	1
		w	2 380	—	—	—	—	—	—
		z	3 997	1	—	—	—	1	1
I60	Subarachnoidalblutung	m	47	—	—	—	—	1	1
		w	97	—	—	—	—	—	—
		z	144	—	—	—	—	1	1
I61	Intrazerebrale Blutung	m	250	—	—	—	—	—	—
		w	290	—	—	—	—	—	—
		z	540	—	—	—	—	—	—
I63	Hirnfarkt	m	489	—	—	—	—	—	—
		w	634	—	—	—	—	—	—
		z	1 123	—	—	—	—	—	—
I64	Schlaganfall, nicht als Blutung oder Infarkt bez.	m	479	—	—	—	—	—	—
		w	847	—	—	—	—	—	—
		z	1 326	—	—	—	—	—	—

Todesursachen, Altersgruppen und Geschlecht

Personen														ICD-10
bis unter ... Jahren														
25 — 30	30 — 35	35 — 40	40 — 45	45 — 50	50 — 55	55 — 60	60 — 65	65 — 70	70 — 75	75 — 80	80 — 85	85 — 90	90 oder mehr	
—	—	—	2	—	1	1	12	3	8	15	13	7	6	I22
—	—	—	—	—	—	—	2	1	3	3	1	13	2	
—	—	—	2	—	1	1	14	4	11	18	14	20	8	
—	—	—	—	—	4	2	—	2	6	5	5	5	4	I24
—	—	—	—	—	—	—	—	3	2	5	6	9	8	
—	—	—	—	—	4	2	—	5	8	10	11	14	12	
—	1	2	4	16	31	63	111	178	320	513	637	642	389	I25
—	1	—	—	5	6	15	27	47	108	258	476	776	1 023	
—	2	2	4	21	37	78	138	225	428	771	1 113	1 418	1 412	
—	—	1	4	15	28	56	94	155	287	458	585	596	356	I251
—	1	—	—	3	5	14	22	42	102	247	448	743	974	
—	1	1	4	18	33	70	116	197	389	705	1 033	1 339	1 330	
—	1	—	1	9	8	13	13	14	23	30	29	22	12	I26-I28
2	4	1	5	1	4	4	18	13	28	33	58	60	36	
2	5	1	6	10	12	17	31	27	51	63	87	82	48	
—	1	—	1	8	6	10	12	10	18	24	13	14	8	I26
2	4	1	5	—	3	4	13	9	21	21	38	36	21	
2	5	1	6	8	9	14	25	19	39	45	51	50	29	
3	4	9	9	28	40	69	89	105	239	381	559	572	459	I30-I52
—	—	1	7	6	15	23	47	47	164	327	680	1 196	1 526	
3	4	10	16	34	55	92	136	152	403	708	1 239	1 768	1 985	
—	—	—	—	—	—	—	—	—	2	1	1	—	—	I33
—	—	—	1	—	—	—	—	—	—	—	1	—	—	
—	—	—	1	—	—	—	—	—	2	1	2	—	—	
—	—	1	1	2	3	2	7	11	31	41	60	48	44	I35
—	—	—	1	—	1	2	3	3	16	36	78	130	137	
—	—	1	2	2	4	4	10	14	47	77	138	178	181	
—	—	—	—	1	1	2	3	3	9	13	21	12	6	I38
—	—	—	—	1	—	2	4	1	2	9	21	24	18	
—	—	—	—	2	1	4	7	4	11	22	42	36	24	
—	—	2	1	5	7	9	16	9	14	13	12	11	9	I46
—	—	—	1	—	1	—	5	5	3	8	18	20	31	
—	—	2	2	5	8	9	21	14	17	21	30	31	40	
—	—	—	1	—	2	7	4	14	42	80	125	136	105	I48
—	—	—	1	—	1	2	4	8	33	89	176	298	334	
—	—	—	2	—	3	9	8	22	75	169	301	434	439	
1	—	—	—	—	4	8	9	6	17	17	27	25	23	I49
—	—	—	1	1	1	3	3	2	14	19	33	40	52	
1	—	—	1	1	5	11	12	8	31	36	60	65	75	
—	—	1	1	4	5	16	16	34	70	138	223	259	227	I50
—	—	—	—	1	6	7	14	16	63	127	276	567	844	
—	—	1	1	5	11	23	30	50	133	265	499	826	1 071	
—	2	1	9	16	29	33	67	110	217	287	331	327	185	I60-I69
1	1	5	3	15	17	23	39	64	147	256	449	697	663	
1	3	6	12	31	46	56	106	174	364	543	780	1 024	848	
—	1	—	2	3	5	7	2	4	8	1	7	2	3	I60
—	—	3	1	7	8	7	6	6	13	10	14	12	10	
—	1	3	3	10	13	14	8	10	21	11	21	14	13	
—	—	1	4	1	11	6	15	19	42	53	37	43	18	I61
—	—	—	—	2	3	8	6	15	29	40	60	81	46	
—	—	1	4	3	14	14	21	34	71	93	97	124	64	
—	—	—	2	5	7	12	31	34	62	92	100	101	43	I63
—	1	1	1	1	2	3	17	18	33	73	133	198	153	
—	1	1	3	6	9	15	48	52	95	165	233	299	196	
—	1	—	—	3	2	3	11	30	58	71	117	110	73	I64
—	—	1	—	1	2	1	6	16	43	81	152	259	285	
—	1	1	—	4	4	4	17	46	101	152	269	369	358	

2. Gestorbene 2013 nach ausgewählten

ICD-10	Todesursache	Geschlecht	Gestorbene						
			ins-gesamt	davon im Alter von ...					
				unter 1 Jahr	1-5	5-10	10-15	15-20	20-25
I70-I79	Krankheiten der Arterien, Arteriolen und Kapillaren	m	460	—	—	—	—	—	—
		w	471	—	—	—	1	—	—
		z	931	—	—	—	1	—	—
I70	Atherosklerose	m	50	—	—	—	—	—	—
		w	65	—	—	—	—	—	—
		z	115	—	—	—	—	—	—
I71	Aortenaneurysma und -dissektion	m	149	—	—	—	—	—	—
		w	94	—	—	—	—	—	—
		z	243	—	—	—	—	—	—
I74	Arterielle Embolie und Thrombose	m	19	—	—	—	—	—	—
		w	34	—	—	—	—	—	—
		z	53	—	—	—	—	—	—
I80-I89	Krankheiten der Venen, der Lymphgefäße und der Lymphknoten, anderenorts nicht klassifiziert	m	73	—	—	—	—	—	—
		w	104	—	—	—	—	1	—
		z	177	—	—	—	—	1	—
I80	Thrombose, Phlebitis und Thrombophlebitis	m	52	—	—	—	—	—	—
		w	65	—	—	—	—	—	—
		z	117	—	—	—	—	—	—
J00-J99	KAPITEL X: Krankheiten des Atmungssystems	m	2 414	—	2	1	—	—	1
		w	2 178	—	1	—	—	—	1
		z	4 592	—	3	1	—	—	2
J00-J06	Akute Infektionen der oberen Atemwege	m	1	—	—	—	—	—	—
		w	1	—	—	—	—	—	—
		z	2	—	—	—	—	—	—
J09-J18	Grippe und Pneumonie	m	637	—	—	—	—	—	—
		w	636	—	—	—	—	—	—
		z	1 273	—	—	—	—	—	—
J11	Grippe, Viren nicht nachgewiesen	m	5	—	—	—	—	—	—
		w	9	—	—	—	—	—	—
		z	14	—	—	—	—	—	—
J12	Viruspneumonie, anderenorts nicht klassifiziert	m	—	—	—	—	—	—	—
		w	—	—	—	—	—	—	—
		z	—	—	—	—	—	—	—
J18	Pneumonie, Erreger nicht näher bezeichnet	m	622	—	—	—	—	—	—
		w	613	—	—	—	—	—	—
		z	1 235	—	—	—	—	—	—
J20-J22	Sonstige akute Infektionen der unteren Atemwege	m	9	—	—	—	—	—	—
		w	21	—	—	—	—	—	—
		z	30	—	—	—	—	—	—
J40-J47	Chronische Krankheiten der unteren Atemwege	m	1 351	—	1	1	—	—	—
		w	1 215	—	1	—	—	—	—
		z	2 566	—	2	1	—	—	—
J40	Bronchitis, nicht als akut oder chronisch bezeichnet	m	36	—	—	—	—	—	—
		w	36	—	1	—	—	—	—
		z	72	—	1	—	—	—	—
J42	Nicht näher bezeichnete chronische Bronchitis	m	9	—	—	—	—	—	—
		w	16	—	—	—	—	—	—
		z	25	—	—	—	—	—	—
J43	Emphysem	m	77	—	—	—	—	—	—
		w	65	—	—	—	—	—	—
		z	142	—	—	—	—	—	—
J44	Sonstige chronische obstruktive Lungenerkrankung	m	1 178	—	1	—	—	—	—
		w	1 031	—	—	—	—	—	—
		z	2 209	—	1	—	—	—	—
J45	Asthma bronchiale	m	42	—	—	1	—	—	—
		w	59	—	—	—	—	—	—
		z	101	—	—	1	—	—	—

Todesursachen, Altersgruppen und Geschlecht

Personen														ICD-10
bis unter ... Jahren														
25 — 30	30 — 35	35 — 40	40 — 45	45 — 50	50 — 55	55 — 60	60 — 65	65 — 70	70 — 75	75 — 80	80 — 85	85 — 90	90 oder mehr	
1	1	1	3	5	10	21	30	32	64	88	84	70	50	I70-I79
—	—	1	—	4	4	7	13	17	35	57	81	105	146	
1	1	2	3	9	14	28	43	49	99	145	165	175	196	
—	—	—	—	1	1	1	1	1	6	6	10	11	12	I70
—	—	—	—	—	—	1	—	—	2	6	12	18	26	
—	—	—	—	1	1	2	1	1	8	12	22	29	38	
1	—	1	2	3	4	7	11	13	21	31	24	23	8	I71
—	—	1	—	1	—	5	7	8	10	14	16	18	14	
1	—	2	2	4	4	12	18	21	31	45	40	41	22	
—	—	—	—	—	—	2	5	1	3	3	4	—	1	I74
—	—	—	—	1	—	—	—	2	3	2	9	6	11	
—	—	—	—	1	—	2	5	3	6	5	13	6	12	
—	—	—	4	2	1	6	6	5	9	13	13	8	6	I80-I89
—	—	2	1	5	2	2	4	7	12	13	17	19	19	
—	—	2	5	7	3	8	10	12	21	26	30	27	25	
—	—	—	2	1	1	3	6	4	8	6	9	6	6	I80
—	—	2	1	2	1	1	2	4	8	12	8	13	11	
—	—	2	3	3	2	4	8	8	16	18	17	19	17	
2	4	3	8	17	31	55	120	166	329	478	496	436	265	J00-J99
1	—	1	8	7	28	41	79	115	198	286	389	512	511	
3	4	4	16	24	59	96	199	281	527	764	885	948	776	
—	—	—	—	—	—	—	—	—	—	—	1	—	—	J00-J06
—	—	—	—	—	—	—	—	—	1	—	—	—	—	
—	—	—	—	—	—	—	—	—	1	—	1	—	—	
—	—	2	2	4	6	12	17	28	61	103	130	161	111	J09-J18
1	—	1	2	—	2	8	6	15	36	59	118	158	230	
1	—	3	4	4	8	20	23	43	97	162	248	319	341	
—	—	—	—	—	—	2	—	1	1	—	—	—	1	J11
—	—	—	1	—	—	—	—	—	—	—	5	—	3	
—	—	—	1	—	—	2	—	1	1	—	5	—	4	
—	—	—	—	—	—	—	—	—	—	—	—	—	—	J12
—	—	—	—	—	—	—	—	—	—	—	—	—	—	
—	—	2	2	4	6	9	16	26	58	102	130	161	106	J18
1	—	1	1	—	1	8	6	15	33	56	108	158	225	
1	—	3	3	4	7	17	22	41	91	158	238	319	331	
—	—	—	—	—	—	1	—	—	1	2	3	—	2	J20-J22
—	—	—	—	—	—	—	—	—	—	1	2	7	11	
—	—	—	—	—	—	1	—	—	1	3	5	7	13	
—	2	1	5	8	14	34	84	108	203	292	283	205	110	J40-J47
—	—	—	6	4	19	28	67	89	137	181	203	270	210	
—	2	1	11	12	33	62	151	197	340	473	486	475	320	
—	—	—	—	—	—	2	2	1	4	12	4	6	5	J40
—	—	—	—	—	—	—	—	1	2	1	4	11	16	
—	—	—	—	—	—	2	2	2	6	13	8	17	21	
—	—	—	—	—	—	—	—	—	—	1	3	2	3	J42
—	—	—	—	—	—	—	—	—	—	2	3	4	7	
—	—	—	—	—	—	—	—	—	—	3	6	6	10	
—	—	—	—	1	—	2	2	11	13	18	10	13	7	J43
—	—	—	—	—	1	1	2	4	10	10	16	7	14	
—	—	—	—	1	1	3	4	15	23	28	26	20	21	
—	—	—	3	4	11	27	76	91	179	254	260	179	93	J44
—	—	—	1	3	16	26	63	79	119	161	163	238	162	
—	—	—	4	7	27	53	139	170	298	415	423	417	255	
—	2	1	2	3	3	2	3	4	5	6	6	2	2	J45
—	—	—	5	—	2	1	2	5	6	7	14	10	7	
—	2	1	7	3	5	3	5	9	11	13	20	12	9	

2. Gestorbene 2013 nach ausgewählten

ICD-10	Todesursache	Geschlecht	Gestorbene						
			ins-gesamt	davon im Alter von ...					20 25
				unter 1 Jahr	1 5	5 10	10 15	15 20	
J60-J70	Lungenkrankheiten durch exogene Substanzen	m	185	—	1	—	—	—	1
		w	123	—	—	—	—	—	1
		z	308	—	1	—	—	—	2
J80-J84	Sonstige Krankheiten der Atmungsorgane, die hauptsächlich das Interstitium betreffen	m	167	—	—	—	—	—	—
		w	124	—	—	—	—	—	—
		z	291	—	—	—	—	—	—
J85-J86	Purulente und nekrotisierende Krankheitszustände der unteren Atemwege	m	23	—	—	—	—	—	—
		w	12	—	—	—	—	—	—
		z	35	—	—	—	—	—	—
J95-J99	Sonstige Krankheiten des Atmungssystems	m	28	—	—	—	—	—	—
		w	33	—	—	—	—	—	—
		z	61	—	—	—	—	—	—
K00-K93	KAPITEL XI: Krankheiten des Verdauungssystems	m	1 356	1	—	1	—	—	—
		w	1 333	—	1	—	—	—	1
		z	2 689	1	1	1	—	—	1
K20-K31	Krankheiten des Ösophagus, des Magens u. des Duodenums	m	123	—	—	1	—	—	—
		w	180	—	—	—	—	—	—
		z	303	—	—	1	—	—	—
K25	Ulcus ventriculi	m	36	—	—	—	—	—	—
		w	66	—	—	—	—	—	—
		z	102	—	—	—	—	—	—
K26	Ulcus duodeni	m	29	—	—	—	—	—	—
		w	31	—	—	—	—	—	—
		z	60	—	—	—	—	—	—
K50-K52	Nichtinfektiöse Enteritis und Kolitis	m	19	—	—	—	—	—	—
		w	30	—	—	—	—	—	—
		z	49	—	—	—	—	—	—
K55-K63	Sonstige Krankheiten des Darmes	m	277	—	—	—	—	—	—
		w	421	—	—	—	—	—	—
		z	698	—	—	—	—	—	—
K56	Paralytischer Ileus und mechanischer Ileus ohne Hernie	m	98	—	—	—	—	—	—
		w	156	—	—	—	—	—	—
		z	254	—	—	—	—	—	—
K70-K77	Krankheiten der Leber	m	617	—	—	—	—	—	—
		w	326	—	—	—	—	—	1
		z	943	—	—	—	—	—	1
K70	Alkoholische Leberkrankheit	m	317	—	—	—	—	—	—
		w	127	—	—	—	—	—	—
		z	444	—	—	—	—	—	—
K80-K87	Krankheiten der Gallenblase, der Gallenwege und des Pankreas	m	145	—	—	—	—	—	—
		w	142	—	—	—	—	—	—
		z	287	—	—	—	—	—	—
K85	Akute Pankreatitis	m	44	—	—	—	—	—	—
		w	48	—	—	—	—	—	—
		z	92	—	—	—	—	—	—
L00-L99	KAPITEL XII: Krankheiten der Haut und der Unterhaut	m	34	—	—	—	—	—	—
		w	69	—	—	—	—	—	—
		z	103	—	—	—	—	—	—
M00-M99	KAPITEL XIII: Krankheiten des Muskel-Skelett-Systems und des Bindegewebes	m	78	—	—	—	—	—	—
		w	198	—	—	—	—	1	—
		z	276	—	—	—	—	1	—
M00-M25	Arthropathien	m	22	—	—	—	—	—	—
		w	60	—	—	—	—	—	—
		z	82	—	—	—	—	—	—
M80-M94	Osteopathien und Chondropathien	m	6	—	—	—	—	—	—
		w	53	—	—	—	—	—	—
		z	59	—	—	—	—	—	—

Todesursachen, Altersgruppen und Geschlecht

Personen														ICD-10
bis unter ... Jahren														
25 — 30	30 — 35	35 — 40	40 — 45	45 — 50	50 — 55	55 — 60	60 — 65	65 — 70	70 — 75	75 — 80	80 — 85	85 — 90	90 oder mehr	
—	—	—	—	2	4	2	8	9	20	31	36	43	28	J60-J70
—	—	—	—	2	—	1	1	3	7	9	25	41	33	
—	—	—	—	4	4	3	9	12	27	40	61	84	61	
2	—	—	1	—	3	3	9	13	34	42	33	16	11	J80-J84
—	—	—	—	1	5	2	1	7	13	29	33	23	10	
2	—	—	1	1	8	5	10	20	47	71	66	39	21	
—	1	—	—	1	2	2	1	4	4	3	3	2	—	J85-J86
—	—	—	—	—	1	—	1	—	1	2	2	3	2	
—	1	—	—	1	3	2	2	4	5	5	5	5	2	
—	1	—	—	2	1	—	—	3	5	5	4	5	2	J95-J99
—	—	—	—	—	1	2	2	1	2	4	5	7	9	
—	1	—	—	2	2	2	2	4	7	9	9	12	11	
—	6	7	38	42	89	111	146	128	191	191	178	128	99	K00-K93
2	3	10	11	26	50	45	67	67	100	164	211	301	274	
2	9	17	49	68	139	156	213	195	291	355	389	429	373	
—	1	—	2	3	1	8	6	8	12	27	18	20	16	K20-K31
—	—	1	2	—	1	4	4	7	6	16	30	55	54	
—	1	1	4	3	2	12	10	15	18	43	48	75	70	
—	—	—	—	1	—	3	1	4	3	6	7	5	6	K25
—	—	—	—	—	—	3	3	3	3	4	12	18	20	
—	—	—	—	1	—	6	4	7	6	10	19	23	26	
—	—	—	1	1	—	—	1	1	5	8	5	4	3	K26
—	—	1	1	—	1	—	—	1	—	9	4	8	6	
—	—	1	2	1	1	—	1	2	5	17	9	12	9	
—	—	1	1	—	2	1	2	1	4	—	5	1	1	K50-K52
—	1	—	—	1	3	1	1	—	4	2	7	5	5	
—	1	1	1	1	5	2	3	1	8	2	12	6	6	
—	1	—	3	2	4	8	11	13	44	49	61	43	38	K55-K63
—	1	1	3	1	5	8	14	18	25	57	82	121	85	
—	2	1	6	3	9	16	25	31	69	106	143	164	123	
—	—	—	1	—	—	1	1	3	12	18	24	22	16	K56
—	—	—	—	1	2	1	5	4	8	13	34	56	32	
—	—	—	1	1	2	2	6	7	20	31	58	78	48	
—	4	4	27	33	67	76	105	80	91	64	40	18	8	K70-K77
1	—	6	6	20	36	28	42	31	40	46	28	27	14	
1	4	10	33	53	103	104	147	111	131	110	68	45	22	
—	1	3	14	27	47	44	59	41	43	20	13	3	2	K70
1	—	4	3	14	26	18	25	11	12	5	6	2	—	
1	1	7	17	41	73	62	84	52	55	25	19	5	2	
—	—	2	3	3	10	7	9	12	15	23	26	21	14	K80-K87
1	—	—	—	2	3	2	2	5	12	14	28	32	41	
1	—	2	3	5	13	9	11	17	27	37	54	53	55	
—	—	—	—	1	4	5	4	4	6	5	6	3	4	K85
—	—	—	—	1	2	2	2	2	4	5	11	9	10	
—	—	—	2	2	6	7	6	6	10	10	17	12	14	
—	—	—	2	1	—	1	5	4	2	3	2	9	5	L00-L99
—	—	—	1	—	—	1	1	3	3	3	8	25	24	
—	—	—	3	1	—	2	6	7	5	6	10	34	29	
—	—	—	—	1	2	4	4	6	18	17	14	8	4	M00-M99
—	—	—	—	2	5	2	7	7	20	23	37	45	49	
—	—	—	—	3	7	6	11	13	38	40	51	53	53	
—	—	—	—	1	—	—	2	3	3	5	3	4	1	M00-M25
—	—	—	—	—	1	1	1	1	6	6	14	15	15	
—	—	—	—	1	1	1	3	4	9	11	17	19	16	
—	—	—	—	—	1	—	—	—	2	1	2	—	—	M80-M94
—	—	—	—	1	—	—	1	2	2	5	9	15	18	
—	—	—	—	1	1	—	1	2	4	6	11	15	18	

2. Gestorbene 2013 nach ausgewählten

ICD-10	Todesursache	Geschlecht	Gestorbene						
			ins-gesamt	davon im Alter von ...					
				unter 1 Jahr	1-5	5-10	10-15	15-20	
N00-N99	KAPITEL XIV: Krankheiten des Urogenitalsystems	m	614	—	—	—	—	—	—
		w	791	—	—	—	—	—	—
		z	1 405	—	—	—	—	—	—
N17-N19	Niereninsuffizienz	m	422	—	—	—	—	—	—
		w	535	—	—	—	—	—	—
		z	957	—	—	—	—	—	—
N17	Akutes Nierenversagen	m	97	—	—	—	—	—	—
		w	123	—	—	—	—	—	—
		z	220	—	—	—	—	—	—
N18	Chronische Niereninsuffizienz	m	162	—	—	—	—	—	—
		w	186	—	—	—	—	—	—
		z	348	—	—	—	—	—	—
O00-O99	KAPITEL XV: Schwangerschaft, Geburt und Wochenbett	m	—	—	—	—	—	—	—
		w	5	—	—	—	—	—	—
		z	5	—	—	—	—	—	—
P00-P96	KAPITEL XVI: Bestimmte Zustände, die ihren Ursprung in der Perinatalperiode haben	m	58	58	—	—	—	—	—
		w	42	42	—	—	—	—	—
		z	100	100	—	—	—	—	—
P05-P08	Störungen im Zusammenhang mit der Schwangerschaftsdauer und dem fetalen Wachstum	m	29	29	—	—	—	—	—
		w	12	12	—	—	—	—	—
		z	41	41	—	—	—	—	—
P07	Störungen im Zusammenhang mit kurzer Schwangerschaftsdauer und niedrigem Geburtsgewicht, a.n.k.	m	29	29	—	—	—	—	—
		w	12	12	—	—	—	—	—
		z	41	41	—	—	—	—	—
Q00-Q99	KAPITEL XVII: Angeborene Fehlbildungen, Deformitäten und Chromosomenanomalien	m	63	27	2	1	—	—	1
		w	74	25	3	1	1	1	1
		z	137	52	5	2	1	1	2
Q00-Q07	Angeborene Fehlbildungen des Nervensystems	m	4	4	—	—	—	—	—
		w	7	5	—	—	1	—	1
		z	11	9	—	—	1	—	1
Q20-Q28	Angeborene Fehlbildungen des Kreislaufsystems	m	23	8	1	—	—	—	1
		w	23	9	—	—	—	1	—
		z	46	17	1	—	—	1	1
Q90-Q99	Chromosomenanomalien, anderenorts nicht klassifiziert	m	15	3	—	—	—	—	—
		w	27	6	1	1	—	—	—
		z	42	9	1	1	—	—	—
Q90	Down-Syndrom	m	14	2	—	—	—	—	—
		w	19	—	—	—	—	—	—
		z	33	2	—	—	—	—	—
R00-R99	KAPITEL XVIII: Symptome und abnorme klinische und Laborbefunde, die a.n.k. sind	m	752	17	—	1	1	1	3
		w	514	4	—	—	1	—	1
		z	1 266	21	—	1	2	1	4
R54	Senilität	m	20	—	—	—	—	—	—
		w	59	—	—	—	—	—	—
		z	79	—	—	—	—	—	—
R95	Plötzlicher Kindstod	m	12	12	—	—	—	—	—
		w	4	4	—	—	—	—	—
		z	16	16	—	—	—	—	—
R96	Sonstiger plötzlicher Tod unbekannter Ursache	m	1	—	—	—	—	—	—
		w	1	—	—	—	—	—	—
		z	2	—	—	—	—	—	—
R98	Tod ohne Anwesenheit anderer Personen	m	370	—	—	—	—	—	1
		w	207	—	—	—	—	—	1
		z	577	—	—	—	—	—	2
R99	Sonstige ungenau oder n.n.bez. Todesursachen	m	318	5	—	—	1	1	2
		w	150	—	—	—	1	—	—
		z	468	5	—	—	2	1	2

Todesursachen, Altersgruppen und Geschlecht

Personen														ICD-10
bis unter ... Jahren														
25 — 30	30 — 35	35 — 40	40 — 45	45 — 50	50 — 55	55 — 60	60 — 65	65 — 70	70 — 75	75 — 80	80 — 85	85 — 90	90 oder mehr	
—	—	2	1	1	7	12	16	26	54	107	115	151	122	N00-N99
—	—	—	3	1	2	6	15	16	39	89	156	233	231	
—	—	2	4	2	9	18	31	42	93	196	271	384	353	
—	—	2	—	1	4	9	14	16	38	77	78	97	86	N17-N19
—	—	—	1	1	—	4	5	13	21	51	100	165	174	
—	—	2	1	2	4	13	19	29	59	128	178	262	260	
—	—	1	—	—	2	1	4	4	4	19	16	26	20	N17
—	—	—	1	—	—	1	2	1	8	8	26	43	33	
—	—	1	1	—	2	2	6	5	12	27	42	69	53	
—	—	—	—	—	1	5	5	8	13	26	33	38	33	N18
—	—	—	—	1	—	2	2	3	5	23	30	57	63	
—	—	—	—	1	1	7	7	11	18	49	63	95	96	
—	—	—	—	—	—	—	—	—	—	—	—	—	—	O00-O99
2	1	—	1	—	1	—	—	—	—	—	—	—	—	
2	1	—	1	—	1	—	—	—	—	—	—	—	—	
—	—	—	—	—	—	—	—	—	—	—	—	—	—	P00-P96
—	—	—	—	—	—	—	—	—	—	—	—	—	—	
—	—	—	—	—	—	—	—	—	—	—	—	—	—	P05-P08
—	—	—	—	—	—	—	—	—	—	—	—	—	—	
—	—	—	—	—	—	—	—	—	—	—	—	—	—	P07
—	—	—	—	—	—	—	—	—	—	—	—	—	—	
—	—	—	—	—	—	—	—	—	—	—	—	—	—	
1	1	3	2	4	6	4	3	4	1	1	1	1	—	Q00-Q99
1	1	2	1	1	4	8	6	6	2	4	2	2	2	
2	2	5	3	5	10	12	9	10	3	5	3	3	2	
—	—	—	—	—	—	—	—	—	—	—	—	—	—	Q00-Q07
—	—	—	—	—	—	—	—	—	—	—	—	—	—	
—	1	—	2	1	2	2	—	2	—	1	1	1	—	Q20-Q28
1	1	—	1	—	—	—	—	1	1	4	1	1	2	
1	2	—	3	1	2	2	—	3	1	5	2	2	2	
—	—	1	—	3	2	2	3	—	1	—	—	—	—	Q90-Q99
—	—	—	—	—	3	8	5	2	—	—	1	—	—	
—	—	1	—	3	5	10	8	2	1	—	1	—	—	
—	—	—	—	—	3	8	5	2	—	—	1	—	—	Q90
—	—	1	—	3	5	10	8	2	1	—	1	—	—	
5	7	11	34	49	62	86	96	86	94	78	56	39	26	R00-R99
—	2	6	6	20	23	28	40	32	54	47	64	78	108	
5	9	17	40	69	85	114	136	118	148	125	120	117	134	
—	—	—	—	—	—	—	—	—	1	—	1	7	11	R54
—	—	—	—	—	—	—	—	—	—	1	1	11	46	
—	—	—	—	—	—	—	—	—	1	1	2	18	57	
—	—	—	—	—	—	—	—	—	—	—	—	—	—	R95
—	—	—	—	—	—	—	—	—	—	—	—	—	—	
—	—	—	—	—	—	—	—	—	—	—	—	—	—	
—	—	—	—	—	—	—	—	—	1	—	—	—	—	R96
—	—	—	—	—	—	—	—	—	—	—	—	—	1	
—	—	—	—	—	—	—	—	—	1	—	—	—	1	
1	2	6	18	30	34	52	51	46	49	37	24	14	5	R98
—	1	3	3	7	15	14	25	20	26	25	29	22	16	
1	3	9	21	37	49	66	76	66	75	62	53	36	21	
4	5	5	16	18	26	32	43	36	42	39	26	10	7	R99
—	1	3	3	11	8	12	12	9	23	15	20	20	12	
4	6	8	19	29	34	44	55	45	65	54	46	30	19	

2. Gestorbene 2013 nach ausgewählten

ICD-10	Todesursache	Geschlecht	Gestorbene						
			ins-gesamt	davon im Alter von ...					
				unter 1 Jahr	1-5	5-10	10-15	15-20	20-25
S00-T98	KAPITEL XIX: Verletzungen, Vergiftungen und bestimmte andere Folgen äußerer Ursachen	m	1 450	3	2	3	—	30	47
		w	976	—	3	—	2	14	20
		z	2 426	3	5	3	2	44	67
S00-S09	Verletzungen des Kopfes	m	344	3	1	1	—	6	5
		w	201	—	2	—	—	5	1
		z	545	3	3	1	—	11	6
S01	Offene Wunde des Kopfes	m	52	—	—	—	—	2	1
		w	7	—	—	—	—	—	—
		z	59	—	—	—	—	2	1
S02	Fraktur des Schädels und der Gesichtsschädelknochen	m	94	1	1	1	—	1	1
		w	35	—	—	—	—	3	—
		z	129	1	1	1	—	4	1
S020	Schädeldachfraktur	m	7	—	—	—	—	—	—
		w	2	—	—	—	—	—	—
		z	9	—	—	—	—	—	—
S021	Schädelbasisfraktur	m	10	—	—	—	—	—	1
		w	5	—	—	—	—	1	—
		z	15	—	—	—	—	1	1
S06	Intrakranielle Verletzung	m	180	2	—	—	—	3	3
		w	149	—	1	—	—	2	1
		z	329	2	1	—	—	5	4
S20-S29	Verletzungen des Thorax	m	55	—	—	—	—	1	1
		w	23	—	—	—	—	—	1
		z	78	—	—	—	—	1	2
S30-S39	Verletzungen des Abdomens, der Lumbosakralgegend, der Lendenwirbelsäule und des Beckens	m	16	—	—	—	—	—	—
		w	31	—	—	—	—	—	—
		z	47	—	—	—	—	—	—
S70-S79	Verletzungen der Hüfte und des Oberschenkels	m	110	—	—	—	—	—	—
		w	240	—	—	—	—	—	—
		z	350	—	—	—	—	—	—
S72	Fraktur des Femurs	m	108	—	—	—	—	—	—
		w	237	—	—	—	—	—	—
		z	345	—	—	—	—	—	—
T00-T07	Verletzungen mit Beteiligung mehrerer Körperregionen	m	170	—	—	—	—	12	18
		w	72	—	1	—	—	3	4
		z	242	—	1	—	—	15	22
T08-T14	Verletzungen n.n.bez. Teile des Rumpfes, der Extremitäten oder anderer Körperregionen	m	107	—	—	—	—	4	3
		w	58	—	—	—	—	—	3
		z	165	—	—	—	—	4	6
T15-T19	Folgen des Eindringens eines Fremdkörpers durch eine natürliche Körperöffnung	m	35	—	—	1	—	—	1
		w	28	—	—	—	—	—	—
		z	63	—	—	1	—	—	1
T17	Fremdkörper in den Atemwegen	m	35	—	—	1	—	—	1
		w	28	—	—	—	—	—	—
		z	63	—	—	1	—	—	1
T20-T32	Verbrennungen oder Verätzungen	m	13	—	—	—	—	—	2
		w	7	—	—	—	—	—	—
		z	20	—	—	—	—	—	2
T33-T35	Erfrierungen	m	1	—	—	—	—	—	—
		w	—	—	—	—	—	—	—
		z	1	—	—	—	—	—	—
T36-T50	Vergiftungen durch Arzneimittel, Drogen und biologisch aktive Substanzen	m	101	—	—	—	—	1	3
		w	70	—	—	—	—	2	4
		z	171	—	—	—	—	3	7
T40	Vergiftung durch Betäubungsmittel und Psychodysleptika (Halluzinogene)	m	32	—	—	—	—	—	1
		w	14	—	—	—	—	—	1
		z	46	—	—	—	—	—	2

Todesursachen, Altersgruppen und Geschlecht

Personen														ICD-10
bis unter ... Jahren														
25 — 30	30 — 35	35 — 40	40 — 45	45 — 50	50 — 55	55 — 60	60 — 65	65 — 70	70 — 75	75 — 80	80 — 85	85 — 90	90 oder mehr	
43	56	71	83	98	99	91	84	100	122	161	155	126	76	S00-T98
9	7	14	28	37	47	37	29	40	63	96	134	192	204	
52	63	85	111	135	146	128	113	140	185	257	289	318	280	
6	8	14	11	18	17	13	24	27	39	53	48	30	20	S00-S09
—	1	2	4	5	5	6	7	9	16	23	32	48	35	
6	9	16	15	23	22	19	31	36	55	76	80	78	55	
—	1	2	1	2	5	3	5	3	10	10	3	2	2	S01
—	—	—	1	—	—	—	2	—	—	1	2	—	1	
—	1	2	2	2	5	3	7	3	10	11	5	2	3	
3	3	4	4	8	4	6	9	6	7	11	10	7	7	S02
—	—	1	1	3	3	1	1	3	4	4	4	2	5	
3	3	5	5	11	7	7	10	9	11	15	14	9	12	
—	—	—	—	—	—	—	—	1	—	1	2	3	—	S020
—	—	—	—	—	—	1	—	—	—	—	1	—	—	
—	—	—	—	—	—	1	—	1	—	1	3	3	—	
—	—	—	1	1	—	—	1	1	1	2	—	—	2	S021
—	—	—	—	—	—	—	—	—	—	2	1	—	1	
—	—	—	1	1	—	—	1	1	1	4	1	—	3	
3	4	7	6	7	7	3	8	15	20	32	32	20	8	S06
—	1	1	2	2	2	5	4	4	12	17	24	45	26	
3	5	8	8	9	9	8	12	19	32	49	56	65	34	
1	—	4	3	4	3	2	3	6	4	3	5	11	4	S20-S29
1	—	—	—	1	—	—	1	2	2	1	5	4	5	
2	—	4	3	5	3	2	4	8	6	4	10	15	9	
1	1	1	—	1	1	—	1	1	2	2	3	1	1	S30-S39
—	—	—	—	—	1	1	2	1	1	3	3	8	11	
1	1	1	—	1	2	1	3	2	3	5	6	9	12	
—	—	—	—	—	—	—	—	2	4	18	29	32	25	S70-S79
—	—	—	—	—	1	1	—	3	5	20	34	84	92	
—	—	—	—	—	1	1	—	5	9	38	63	116	117	
—	—	—	—	—	—	—	—	1	4	18	28	32	25	S72
—	—	—	—	—	1	1	—	3	4	18	34	84	92	
—	—	—	—	—	1	1	—	4	8	36	62	116	117	
10	11	10	20	12	16	13	10	7	5	10	8	6	2	T00-T07
3	2	3	8	6	4	4	2	6	4	8	7	1	6	
13	13	13	28	18	20	17	12	13	9	18	15	7	8	
4	3	4	3	10	8	8	6	8	10	12	14	7	3	T08-T14
3	—	—	2	1	2	4	1	1	4	3	8	9	17	
7	3	4	5	11	10	12	7	9	14	15	22	16	20	
1	—	—	1	1	3	1	2	3	4	5	3	6	3	T15-T19
—	—	1	—	—	2	1	2	1	—	3	4	8	6	
1	—	1	1	1	5	2	4	4	4	8	7	14	9	
1	—	—	1	1	3	1	2	3	4	5	3	6	3	T17
—	—	1	—	—	2	1	2	1	—	3	4	8	6	
1	—	1	1	1	5	2	4	4	4	8	7	14	9	
—	—	—	—	—	2	1	2	—	3	1	1	1	—	T20-T32
—	—	1	—	—	—	—	—	—	2	1	—	2	1	
—	—	1	—	—	2	1	2	—	5	2	1	3	1	
—	—	—	—	—	1	—	—	—	—	—	—	—	—	T33-T35
—	—	—	—	—	—	—	—	—	—	—	—	—	—	
—	—	—	—	—	1	—	—	—	—	—	—	—	—	
5	7	15	17	17	10	5	3	4	3	5	3	2	1	T36-T50
—	2	2	7	7	14	11	3	2	6	1	4	4	1	
5	9	17	24	24	24	16	6	6	9	6	7	6	2	
3	4	4	10	7	1	1	—	1	—	—	—	—	—	T40
—	1	1	4	3	2	1	—	—	—	1	—	—	—	
3	5	5	14	10	3	2	—	1	—	1	—	—	—	

2. Gestorbene 2013 nach ausgewählten

ICD-10	Todesursache	Geschlecht	Gestorbene						
			ins-gesamt	davon im Alter von ...					
				unter 1 Jahr	1-5	5-10	10-15	15-20	20-25
T51-T65	Toxische Wirkungen von vorwiegend nicht medizinisch verwendeten Substanzen	m	54	—	—	—	—	—	5
		w	17	—	—	—	—	—	—
		z	71	—	—	—	—	—	5
T58	Toxische Wirkung von Kohlenmonoxid	m	29	—	—	—	—	—	4
		w	9	—	—	—	—	—	—
		z	38	—	—	—	—	—	4
T66-T78	Sonstige und n.n.bez. Schäden durch äußere Ursachen	m	298	—	1	1	—	6	7
		w	105	—	—	—	2	2	4
		z	403	—	1	1	2	8	11
T71	Erstickung	m	256	—	—	—	—	5	7
		w	76	—	—	—	2	1	4
		z	332	—	—	—	2	6	11
T751	Ertrinken und nichttödliches Untertauchen	m	30	—	1	1	—	1	—
		w	25	—	—	—	—	1	—
		z	55	—	1	1	—	2	—
T754	Schäden durch elektrischen Strom	m	4	—	—	—	—	—	—
		w	2	—	—	—	—	—	—
		z	6	—	—	—	—	—	—
T80-T88	Komplikationen bei chirurgischen Eingriffen und medizinischer Behandlung, a.n.k.	m	43	—	—	—	—	—	—
		w	52	—	—	—	—	—	—
		z	95	—	—	—	—	—	—
T90-T98	Folgen von Verletzungen, Vergiftungen und sonstigen Auswirkungen äußerer Ursachen	m	11	—	—	—	—	—	—
		w	1	—	—	—	—	—	—
		z	12	—	—	—	—	—	—
V01-Y98	KAPITEL XX: Äußere Ursachen von Morbidität und Mortalität	m	1 450	3	2	3	—	30	47
		w	976	—	3	—	2	14	20
		z	2 426	3	5	3	2	44	67
V01-V99	Transportmittelunfälle	m	189	—	—	1	—	15	19
		w	73	—	1	—	—	7	6
		z	262	—	1	1	—	22	25
V01-V09	Fußgänger bei Transportmittelunfall verletzt	m	25	—	—	1	—	1	2
		w	20	—	—	—	—	2	1
		z	45	—	—	1	—	3	3
V10-V19	Ben. eines Fahrrades bei Transport.-mit.-unf. verletzt	m	12	—	—	—	—	1	—
		w	6	—	—	—	—	—	—
		z	18	—	—	—	—	1	—
V20-V29	Ben. eines Motorrades bei Transport.-mit.-unf. verl.	m	45	—	—	—	—	4	9
		w	3	—	—	—	—	—	—
		z	48	—	—	—	—	4	9
V40-V49	Benutzer eines Personenkraftwagens bei Transportmittelunfall verletzt	m	87	—	—	—	—	8	7
		w	37	—	1	—	—	4	5
		z	124	—	1	—	—	12	12
W00-X59	Sonstige äußere Ursachen von Unfallverletzungen	m	549	—	1	2	—	1	3
		w	584	—	1	—	—	—	—
		z	1 133	—	2	2	—	1	3
W00-W19	Stürze	m	293	—	—	—	—	—	—
		w	330	—	—	—	—	—	—
		z	623	—	—	—	—	—	—
W01	Sturz auf gleicher Ebene durch Ausgleiten, Stolpern oder Straucheln	m	10	—	—	—	—	—	—
		w	8	—	—	—	—	—	—
		z	18	—	—	—	—	—	—
W10	Sturz auf oder von Treppen oder Stufen	m	46	—	—	—	—	—	—
		w	31	—	—	—	—	—	—
		z	77	—	—	—	—	—	—
W20-W49	Exposition gegenüber mechanischen Kräften unbelebter Objekte	m	10	—	1	—	—	—	—
		w	1	—	—	—	—	—	—
		z	11	—	1	—	—	—	—

Todesursachen, Altersgruppen und Geschlecht

Personen														ICD-10
bis unter ... Jahren														
25 — 30	30 — 35	35 — 40	40 — 45	45 — 50	50 — 55	55 — 60	60 — 65	65 — 70	70 — 75	75 — 80	80 — 85	85 — 90	90 oder mehr	
1	4	4	2	9	8	5	2	5	—	3	3	3	—	T51-T65
1	—	—	1	5	1	2	1	2	1	1	2	—	—	
2	4	4	3	14	9	7	3	7	1	4	5	3	—	
1	4	3	2	3	5	2	1	2	—	1	—	1	—	T58
—	—	—	1	4	1	—	—	2	1	—	—	—	—	
1	4	3	3	7	6	2	1	4	1	1	—	1	—	
11	15	18	17	22	23	30	25	22	29	26	23	13	9	T66-T78
—	1	2	5	10	9	3	6	8	11	15	14	8	5	
11	16	20	22	32	32	33	31	30	40	41	37	21	14	
9	14	13	16	20	22	23	24	20	22	21	20	13	7	T71
—	1	2	4	9	6	3	2	5	7	9	10	6	5	
9	15	15	20	29	28	26	26	25	29	30	30	19	12	
2	—	4	1	1	1	6	1	1	3	4	2	—	1	T751
—	—	—	1	1	3	—	4	2	4	5	2	2	—	
2	—	4	2	2	4	6	5	3	7	9	4	2	1	
—	1	—	—	—	—	1	—	—	2	—	—	—	—	T754
—	—	—	—	—	—	—	—	1	—	—	1	—	—	
—	1	—	—	—	—	1	—	1	2	—	1	—	—	
—	—	1	—	—	—	2	2	4	8	12	6	7	1	T80-T88
—	—	2	—	1	2	3	2	4	6	12	9	5	6	
—	—	3	—	1	2	5	4	8	14	24	15	12	7	
—	—	—	1	1	1	1	—	2	—	2	2	1	—	T90-T98
—	—	—	—	—	—	—	1	—	—	—	—	—	—	
—	—	—	1	1	1	1	1	2	—	2	2	1	—	
43	56	71	83	98	99	91	84	100	122	161	155	126	76	V01-Y98
9	7	14	28	37	47	37	29	40	63	96	134	192	204	
52	63	85	111	135	146	128	113	140	185	257	289	318	280	
8	13	14	18	21	17	9	11	10	11	9	7	6	—	V01-V99
4	1	3	3	2	4	4	1	7	8	11	4	4	3	
12	14	17	21	23	21	13	12	17	19	20	11	10	3	
1	1	1	3	2	4	—	2	2	—	1	1	3	—	V01-V09
—	1	—	—	—	1	—	1	2	1	7	2	1	1	
1	2	1	3	2	5	—	3	4	1	8	3	4	1	
—	—	1	1	1	1	—	—	1	1	2	3	—	—	V10-V19
1	—	1	—	—	—	1	—	—	—	1	—	2	—	
1	—	2	1	1	1	1	—	1	1	3	3	2	—	
2	2	2	5	6	2	3	4	1	2	2	1	—	—	V20-V29
—	—	—	1	1	—	1	—	—	—	—	—	—	—	
2	2	2	6	7	2	4	4	1	2	2	1	—	—	
4	10	9	8	9	10	4	3	3	6	3	1	2	—	V40-V49
2	—	2	2	—	3	1	—	5	6	2	1	1	2	
6	10	11	10	9	13	5	3	8	12	5	2	3	2	
9	8	18	17	22	12	16	24	38	51	87	94	84	62	W00-X59
1	3	2	4	5	10	9	12	12	25	48	100	169	183	
10	11	20	21	27	22	25	36	50	76	135	194	253	245	
—	3	4	5	3	3	7	10	25	30	57	65	48	33	W00-W19
1	1	—	—	1	2	3	6	8	19	26	58	102	103	
1	4	4	5	4	5	10	16	33	49	83	123	150	136	
—	—	—	—	—	—	—	—	1	2	—	4	2	1	W01
—	—	—	—	—	—	—	—	1	1	—	3	2	1	
—	—	—	—	—	—	—	—	2	3	—	7	4	2	
—	—	—	2	1	—	3	2	6	6	9	9	5	3	W10
—	—	—	—	1	—	—	1	2	4	3	6	10	4	
—	—	—	2	2	—	3	3	8	10	12	15	15	7	
1	1	1	—	2	1	1	2	—	—	—	—	—	—	W20-W49
—	—	—	—	1	—	—	—	—	—	—	—	—	—	
1	1	1	—	3	1	1	2	—	—	—	—	—	—	

2. Gestorbene 2013 nach ausgewählten

ICD-10	Todesursache	Geschlecht	Gestorbene						
			ins-gesamt	davon im Alter von ...					20 25
				unter 1 Jahr	1 5	5 10	10 15	15 20	
W50-W64	Exposition gegenüber mechanischen Kräften belebter Objekte	m	1	—	—	—	—	—	—
		w	1	—	—	—	—	—	—
		z	2	—	—	—	—	—	—
W65-W74	Unfälle durch Ertrinken und Untergehen	m	12	—	—	1	—	—	—
		w	7	—	—	—	—	—	—
		z	19	—	—	1	—	—	—
W85-W99	Exposition gegenüber elektrischem Strom, Strahlung und extremer Temperatur der Umgebungsluft sowie extremem Druck	m	2	—	—	—	—	—	—
		w	—	—	—	—	—	—	—
		z	2	—	—	—	—	—	—
X00-X09	Exposition gegenüber Rauch, Feuer und Flammen	m	12	—	—	—	—	—	1
		w	11	—	—	—	—	—	—
		z	23	—	—	—	—	—	1
X00	Exposition gegenüber nicht unter Kontrolle stehendem Feuer in Gebäuden oder Bauwerken	m	9	—	—	—	—	—	1
		w	11	—	—	—	—	—	—
		z	20	—	—	—	—	—	1
X30-X39	Exposition gegenüber Naturkräften	m	5	—	—	—	—	—	—
		w	1	—	—	—	—	—	—
		z	6	—	—	—	—	—	—
X40-X49	Akzidentelle Vergiftung durch und Exposition gegenüber schädliche(n) Substanzen	m	42	—	—	—	—	—	—
		w	10	—	—	—	—	—	—
		z	52	—	—	—	—	—	—
X60-X84	Vorsätzliche Selbstbeschädigung	m	591	—	—	—	—	11	23
		w	218	—	—	—	2	5	10
		z	809	—	—	—	2	16	33
X60	Vorsätzliche Selbstvergiftung durch und Exposition gegenüber nichtopioidhaltige(n) Analgetika, Antipyretika und Antirheumatika	m	—	—	—	—	—	—	—
		w	1	—	—	—	—	—	—
		z	1	—	—	—	—	—	—
X61	Vorsätzliche Selbstvergiftung durch und Exposition gegenüber Antiepileptika, Hypnotika, Antiparkinsonmittel(n) und psychotrope(n) Substanzen, a.n.k.	m	14	—	—	—	—	—	—
		w	19	—	—	—	—	1	1
		z	33	—	—	—	—	1	1
X62	Vorsätzliche Selbstvergiftung durch und Exposition gegenüber Betäubungsmittel(n) und Psychodysleptika (Halluzinogene(n)), a.n.k.	m	5	—	—	—	—	—	—
		w	2	—	—	—	—	—	—
		z	7	—	—	—	—	—	—
X63	Vorsätzliche Selbstvergiftung durch und Exposition gegenüber sonstige(n) Arzneimittel(n) mit Wirkung auf das autonome Nervensystem	m	—	—	—	—	—	—	—
		w	—	—	—	—	—	—	—
		z	—	—	—	—	—	—	—
X64	Vorsätzliche Selbstvergiftung durch und Exposition gegenüber sonstige(n) und n.n.bez.(n) Arzneimittel(n), Drogen und biologisch aktive(n) Substanzen	m	35	—	—	—	—	1	2
		w	27	—	—	—	—	—	2
		z	62	—	—	—	—	1	4
X67	Vorsätzliche Selbstvergiftung durch und Exposition gegenüber sonstige(n) Gase(n) und Dämpfe(n)	m	29	—	—	—	—	—	3
		w	8	—	—	—	—	—	—
		z	37	—	—	—	—	—	3
X70	Vorsätzliche Selbstbeschädigung durch Erhängen, Strangulierung oder Ersticken	m	241	—	—	—	—	5	7
		w	64	—	—	—	2	1	5
		z	305	—	—	—	2	6	12
X71	Vorsätzliche Selbstbeschädigung durch Ertrinken und Untergehen	m	11	—	—	—	—	—	—
		w	15	—	—	—	—	1	—
		z	26	—	—	—	—	1	—
X72	Vorsätzliche Selbstbeschädigung durch Handfeuerwaffe	m	21	—	—	—	—	—	1
		w	1	—	—	—	—	—	—
		z	22	—	—	—	—	—	1
X73	Vorsätzliche Selbstbeschädigung durch Gewehr, Schrotflinte oder schwerere Feuerwaffe (Schußwaffe)	m	6	—	—	—	—	—	—
		w	—	—	—	—	—	—	—
		z	6	—	—	—	—	—	—
X80	Vorsätzliche Selbstbeschädigung durch Sturz in die Tiefe	m	56	—	—	—	—	—	2
		w	33	—	—	—	—	—	1
		z	89	—	—	—	—	—	3

Todesursachen, Altersgruppen und Geschlecht

Personen														ICD-10
bis unter ... Jahren														
25 — 30	30 — 35	35 — 40	40 — 45	45 — 50	50 — 55	55 — 60	60 — 65	65 — 70	70 — 75	75 — 80	80 — 85	85 — 90	90 oder mehr	
—	—	—	—	1	—	—	—	—	—	—	—	—	—	W50-W64
—	—	—	1	—	—	—	—	—	—	—	—	—	—	
—	—	—	1	1	—	—	—	—	—	—	—	—	—	
2	—	1	1	—	—	3	1	—	—	2	—	—	1	W65-W74
—	—	—	1	—	2	—	2	—	—	—	1	1	—	
2	—	1	2	—	2	3	3	—	—	2	1	1	1	
—	—	—	—	—	—	1	—	—	1	—	—	—	—	W85-W99
—	—	—	—	—	—	—	—	—	—	—	—	—	—	
—	—	—	—	—	—	1	—	—	1	—	—	—	—	
—	—	—	1	2	1	1	—	1	2	1	2	—	—	X00-X09
—	—	—	—	1	1	2	1	1	1	1	1	1	1	
—	—	—	1	3	2	3	1	2	3	2	3	1	1	
—	—	—	1	2	1	—	—	1	—	1	2	—	—	X00
—	—	—	—	1	1	2	1	1	1	1	1	1	1	
—	—	—	1	3	2	2	1	2	1	2	3	1	1	
—	—	—	—	1	1	—	—	1	—	1	1	—	—	X30-X39
—	—	—	—	—	—	—	—	—	—	—	1	—	—	
—	—	—	—	1	1	—	—	1	—	1	2	—	—	
5	4	10	9	10	—	1	1	1	—	—	1	—	—	X40-X49
—	2	1	2	2	2	1	—	—	—	—	—	—	—	
5	6	11	11	12	2	2	1	1	—	—	1	—	—	
24	34	32	44	52	60	58	44	38	49	46	41	25	10	X60-X84
4	2	6	20	28	25	20	10	14	19	17	17	13	6	
28	36	38	64	80	85	78	54	52	68	63	58	38	16	
—	—	—	—	—	—	—	—	—	—	—	—	—	—	X60
—	—	—	—	—	—	1	—	—	—	—	—	—	—	
—	—	—	—	—	—	1	—	—	—	—	—	—	—	
—	1	1	2	3	2	1	—	—	1	2	—	1	—	X61
—	—	—	1	1	4	3	3	1	2	—	2	—	—	
—	1	1	3	4	6	4	3	1	3	2	2	1	—	
—	—	—	2	—	1	1	—	1	—	—	—	—	—	X62
—	—	—	1	—	—	—	—	—	—	1	—	—	—	
—	—	—	3	—	1	1	—	1	—	1	—	—	—	
—	—	—	—	—	—	—	—	—	—	—	—	—	—	X63
—	—	—	—	—	—	—	—	—	—	—	—	—	—	
—	2	3	3	6	5	2	3	2	1	2	2	—	1	X64
—	—	1	3	3	5	5	—	—	3	—	2	3	—	
—	2	4	6	9	10	7	3	2	4	2	4	3	1	
1	4	4	1	5	5	2	1	1	—	1	—	1	—	X67
1	—	—	1	4	—	—	—	1	1	—	—	—	—	
2	4	4	2	9	5	2	1	2	1	1	—	1	—	
11	14	12	15	19	23	24	21	19	19	19	17	13	3	X70
—	2	2	3	10	5	3	2	5	6	6	5	5	2	
11	16	14	18	29	28	27	23	24	25	25	22	18	5	
—	—	2	—	1	1	2	—	—	3	1	1	—	—	X71
—	—	—	—	1	—	—	2	2	4	4	—	1	—	
—	—	2	—	2	1	2	2	2	7	5	1	1	—	
—	—	—	1	—	1	—	4	3	3	4	4	—	—	X72
—	—	—	—	—	—	—	—	—	—	1	—	—	—	
—	—	—	1	—	1	—	4	3	3	5	4	—	—	
—	—	—	—	—	3	—	1	—	2	—	—	—	—	X73
—	—	—	—	—	—	—	—	—	—	—	—	—	—	
—	—	—	—	—	3	—	1	—	2	—	—	—	—	
4	5	4	9	4	4	3	4	2	2	3	6	4	—	X80
2	—	2	3	3	1	3	1	3	2	3	3	2	4	
6	5	6	12	7	5	6	5	5	4	6	9	6	4	

2. Gestorbene 2013 nach ausgewählten

ICD-10	Todesursache	Geschlecht	Gestorbene						
			ins- gesamt	davon im Alter von ...					
				unter 1 Jahr	1 5	5 10	10 15	15 20	20 25
X85-Y09	Tätlicher Angriff	m	17	3	—	—	—	1	1
		w	14	—	1	—	—	1	2
		z	31	3	1	—	—	2	3
Y10-Y34	Ereignis, dessen nähere Umstände unbestimmt sind	m	44	—	1	—	—	2	1
		w	31	—	—	—	—	1	2
		z	75	—	1	—	—	3	3
Y40-Y84	Komplikationen bei der medizinischen und chirurgischen Behandlung	m	49	—	—	—	—	—	—
		w	55	—	—	—	—	—	—
		z	104	—	—	—	—	—	—
Y85-Y89	Folgezustände äußerer Ursachen von Morbidität und Mortalität	m	11	—	—	—	—	—	—
		w	1	—	—	—	—	—	—
		z	12	—	—	—	—	—	—
A00-T98	I n s g e s a m t	m	30 514	115	20	20	7	43	71
		w	33 379	75	17	10	11	28	42
		z	63 893	190	37	30	18	71	113

Todesursachen, Altersgruppen und Geschlecht

Personen														ICD-10
bis unter ... Jahren														
25 — 30	30 — 35	35 — 40	40 — 45	45 — 50	50 — 55	55 — 60	60 — 65	65 — 70	70 — 75	75 — 80	80 — 85	85 — 90	90 oder mehr	
1	—	3	—	1	2	—	2	1	—	—	1	—	1	X85-Y09
—	—	1	—	1	2	—	1	1	2	2	—	—	—	
1	—	4	—	2	4	—	3	2	2	2	1	—	1	
1	1	3	3	1	5	4	1	7	3	4	3	3	1	Y10-Y34
—	1	—	1	—	3	1	2	2	2	6	4	1	5	
1	2	3	4	1	8	5	3	9	5	10	7	4	6	
—	—	1	—	—	2	3	2	4	8	13	7	7	2	Y40-Y84
—	—	2	—	1	3	3	2	4	7	12	9	5	7	
—	—	3	—	1	5	6	4	8	15	25	16	12	9	
—	—	—	1	1	1	1	—	2	—	2	2	1	—	Y85-Y89
—	—	—	—	—	—	—	1	—	—	—	—	—	—	
—	—	—	1	1	1	1	1	2	—	2	2	1	—	
84	121	170	322	620	986	1 434	2 011	2 465	4 094	5 011	5 323	4 694	2 903	A00-T98
32	57	94	167	362	625	803	1 218	1 434	2 587	3 861	5 558	7 785	8 613	
116	178	264	489	982	1 611	2 237	3 229	3 899	6 681	8 872	10 881	12 479	11 516	

3. Gestorbene Säuglinge 2013 nach ausgewählten Todesursachen, Lebensdauer und Geschlecht

ICD-10	Todesursache	Geschlecht	Gestorbene Säuglinge				
			ins-gesamt	davon nach Lebensdauer in Stunden/Tagen			
				unter 24 Stunden	24 Stunden – 7 Tage	7 Tage – 28 Tage	28 Tage – unter 1 Jahr
A00-B99	KAPITEL I: Bestimmte infektiöse und parasitäre Krankheiten	m	1	—	—	1	—
		w	—	—	—	—	—
		z	1	—	—	1	—
A00-A09	Infektiöse Darmkrankheiten	m	—	—	—	—	—
		w	—	—	—	—	—
		z	—	—	—	—	—
C00-D48	KAPITEL II: Neubildungen	m	—	—	—	—	—
		w	1	1	—	—	—
		z	1	1	—	—	—
E00-E90	KAPITEL IV: Endokrine, Ernährungs- und Stoffwechselkrankheiten	m	5	—	—	2	3
		w	2	—	—	—	2
		z	7	—	—	2	5
G00-G99	KAPITEL VI: Krankheiten des Nervensystems	m	1	—	—	—	1
		w	—	—	—	—	—
		z	1	—	—	—	1
I00-I99	KAPITEL IX: Krankheiten des Kreislaufsystems	m	1	—	—	—	1
		w	1	—	—	—	1
		z	2	—	—	—	2
J00-J99	KAPITEL X: Krankheiten des Atmungssystems	m	—	—	—	—	—
		w	—	—	—	—	—
		z	—	—	—	—	—
J09-J18	Grippe und Pneumonie	m	—	—	—	—	—
		w	—	—	—	—	—
		z	—	—	—	—	—
P00-P96	KAPITEL XVI: Bestimmte Zustände, die ihren Ursprung in der Perinatalperiode haben	m	58	26	12	12	8
		w	42	16	14	6	6
		z	100	42	26	18	14
P00-P04	Schädigung des Feten und Neugeborenen durch mütterliche Faktoren und durch Komplikationen bei Schwangerschaft, Wehentätigkeit und Entbindung	m	10	7	2	1	—
		w	9	6	3	—	—
		z	19	13	5	1	—
P01	Schädigung des Feten und Neugeborenen durch mütterliche Schwangerschaftskomplikationen	m	2	1	1	—	—
		w	4	3	1	—	—
		z	6	4	2	—	—
P02	Schädigung des Feten und Neugeborenen durch Komplikationen von Plazenta, Nabelschnur und Eihäuten	m	8	6	1	1	—
		w	5	3	2	—	—
		z	13	9	3	1	—
P05-P08	Störungen im Zusammenhang mit der Schwangerschaftsdauer und dem fetalen Wachstum	m	29	16	6	5	2
		w	12	6	3	2	1
		z	41	22	9	7	3
P07	Störungen im Zusammenhang mit kurzer Schwangerschaftsdauer und niedrigem Geburtsgewicht, a.n.k.	m	27	15	5	5	2
		w	12	6	3	2	1
		z	39	21	8	7	3
P070	Neugeborenes mit extrem niedrigem Geburtsgewicht	m	23	12	5	4	2
		w	11	6	3	1	1
		z	34	18	8	5	3
P071	Neugeborenes mit sonstigem niedrigem Geburtsgewicht	m	1	1	—	—	—
		w	1	—	—	1	—
		z	2	1	—	1	—
P072	Neugeborenes mit extremer Unreife	m	3	2	—	1	—
		w	—	—	—	—	—
		z	3	2	—	1	—
P21	Asphyxie unter der Geburt	m	4	—	1	2	1
		w	4	—	2	2	—
		z	8	—	3	4	1
P22	Atemnot (Respiratory distress) beim Neugeborenen	m	—	—	—	—	—
		w	1	—	1	—	—
		z	1	—	1	—	—

3. Gestorbene Säuglinge 2013 nach ausgewählten Todesursachen, Lebensdauer und Geschlecht

ICD-10	Todesursache	Geschlecht	Gestorbene Säuglinge				
			ins-gesamt	davon nach Lebensdauer in Stunden/Tagen			
				unter 24 Stunden	24 Stunden – 7 Tage	7 Tage – 28 Tage	28 Tage – unter 1 Jahr
P35-P39	Infektionen, die für die Perinatalperiode spezifisch sind	m	2	2	—	—	—
		w	—	—	—	—	—
		z	2	2	—	—	—
P50-P61	Hämorrhagische und hämatologische Krankheiten beim Feten und Neugeborenen	m	4	—	2	1	1
		w	1	—	1	—	—
		z	5	—	3	1	1
P75-P78	Krankheiten des Verdauungssystems beim Feten und Neugeborenen	m	5	—	—	3	2
		w	2	—	—	1	1
		z	7	—	—	4	3
P80-P83	Krankheitszustände mit Beteiligung der Haut und der Temperaturregulation beim Feten und Neugeborenen	m	—	—	—	—	—
		w	—	—	—	—	—
		z	—	—	—	—	—
Q00-Q99	KAPITEL XVII: Angeborene Fehlbildungen, Deformitäten und Chromosomenanomalien	m	27	12	3	1	11
		w	25	4	6	6	9
		z	52	16	9	7	20
Q00-Q07	Angeborene Fehlbildungen des Nervensystems	m	4	3	1	—	—
		w	5	—	3	—	2
		z	9	3	4	—	2
Q20-Q28	Angeborene Fehlbildungen des Kreislaufsystems	m	8	1	2	1	4
		w	9	2	2	2	3
		z	17	3	4	3	7
Q23	Angeborene Fehlbildungen der Aorten- und der Mitralklappe	m	2	1	1	—	—
		w	3	—	—	1	2
		z	5	1	1	1	2
Q234	Hypoplastisches Linksherzsyndrom	m	2	1	1	—	—
		w	3	—	—	1	2
		z	5	1	1	1	2
Q30-Q34	Angeborene Fehlbildungen des Atmungssystems	m	2	2	—	—	—
		w	2	2	—	—	—
		z	4	4	—	—	—
Q33	Angeborene Fehlbildungen der Lunge	m	2	2	—	—	—
		w	1	1	—	—	—
		z	3	3	—	—	—
Q60-Q64	Angeborene Fehlbildungen des Harnsystems	m	3	2	—	—	1
		w	1	—	—	—	1
		z	4	2	—	—	2
Q60	Nierenagenesie und sonstige Reduktionsdefekte der Niere	m	2	2	—	—	—
		w	—	—	—	—	—
		z	2	2	—	—	—
Q790	Angeborene Zwerchfellhernie	m	4	2	—	—	2
		w	—	—	—	—	—
		z	4	2	—	—	2
Q897	Multiple angeborene Fehlbildungen, a.n.k.	m	1	1	—	—	—
		w	—	—	—	—	—
		z	1	1	—	—	—
Q90-Q99	Chromosomenanomalien, anderenorts nicht klassifiziert	m	3	1	—	—	2
		w	6	—	—	4	2
		z	9	1	—	4	4
Q90	Down-Syndrom	m	2	—	—	—	2
		w	—	—	—	—	—
		z	2	—	—	—	2
Q91	Edwards-Syndrom und Patau-Syndrom	m	—	—	—	—	—
		w	6	—	—	4	2
		z	6	—	—	4	2
R00-R99	KAPITEL XVIII: Symptome und abnorme klinische und Laborbefunde, die a.n.k. sind	m	17	2	1	1	13
		w	4	—	—	—	4
		z	21	2	1	1	17

3. Gestorbene Säuglinge 2013 nach ausgewählten Todesursachen, Lebensdauer und Geschlecht

ICD-10	Todesursache	Geschlecht	Gestorbene Säuglinge				
			ins- gesamt	davon nach Lebensdauer in Stunden/Tagen			
				unter 24 Stunden	24 Stunden – 7 Tage	7 Tage – 28 Tage	28 Tage – unter 1 Jahr
R95	Plötzlicher Kindstod	m	12	—	—	—	12
		w	4	—	—	—	4
		z	16	—	—	—	16
S00-T98	KAPITEL XIX: Verletzungen, Vergiftungen und bestimmte andere Folgen äußerer Ursachen	m	3	—	—	2	1
		w	—	—	—	—	—
		z	3	—	—	2	1
V01-Y98	KAPITEL XX: Äußere Ursachen von Morbidität und Mortalität	m	3	—	—	2	1
		w	—	—	—	—	—
		z	3	—	—	2	1
A00-T98	I n s g e s a m t	m	115	40	16	20	39
		w	75	21	20	12	22
		z	190	61	36	32	61

3a. Gestorbene Säuglinge 2013 nach ausgewählten Todesursachen, Sterbeziffern, Lebensdauer und Geschlecht

ICD-10	Todesursache	Geschlecht	Sterbeziffern				
			ins-gesamt	davon nach Lebensdauer in Stunden/Tagen			
				unter 24 Stunden	24 Stunden – 7 Tage	7 Tage – 28 Tage	28 Tage – unter 1 Jahr
A00-B99	KAPITEL I: Bestimmte infektiöse und parasitäre Krankheiten	m	3,8	—	—	3,8	—
		w	—	—	—	—	—
		z	1,9	—	—	1,9	—
A00-A09	Infektiöse Darmkrankheiten	m	—	—	—	—	—
		w	—	—	—	—	—
		z	—	—	—	—	—
C00-D48	KAPITEL II: Neubildungen	m	—	—	—	—	—
		w	3,9	3,9	—	—	—
		z	1,9	1,9	—	—	—
E00-E90	KAPITEL IV: Endokrine, Ernährungs- und Stoffwechselkrankheiten	m	18,8	—	—	7,5	11,3
		w	7,8	—	—	—	7,8
		z	13,4	—	—	3,8	9,6
G00-G99	KAPITEL VI: Krankheiten des Nervensystems	m	3,8	—	—	—	3,8
		w	—	—	—	—	—
		z	1,9	—	—	—	1,9
I00-I99	KAPITEL IX: Krankheiten des Kreislaufsystems	m	3,8	—	—	—	3,8
		w	3,9	—	—	—	3,9
		z	3,8	—	—	—	3,8
J00-J99	KAPITEL X: Krankheiten des Atmungssystems	m	—	—	—	—	—
		w	—	—	—	—	—
		z	—	—	—	—	—
J09-J18	Grippe und Pneumonie	m	—	—	—	—	—
		w	—	—	—	—	—
		z	—	—	—	—	—
P00-P96	KAPITEL XVI: Bestimmte Zustände, die ihren Ursprung in der Perinatalperiode haben	m	217,8	97,6	45,1	45,1	30,0
		w	164,3	62,6	54,8	23,5	23,5
		z	191,6	80,5	49,8	34,5	26,8
P00-P04	Schädigung des Feten und Neugeborenen durch mütterliche Faktoren und durch Komplikationen bei Schwangerschaft, Wehentätigkeit und Entbindung	m	37,6	26,3	7,5	3,8	—
		w	35,2	23,5	11,7	—	—
		z	36,4	24,9	9,6	1,9	—
P01	Schädigung des Feten und Neugeborenen durch mütterliche Schwangerschaftskomplikationen	m	7,5	3,8	3,8	—	—
		w	15,7	11,7	3,9	—	—
		z	11,5	7,7	3,8	—	—
P02	Schädigung des Feten und Neugeborenen durch Komplikationen von Plazenta, Nabelschnur und Eihäuten	m	30,0	22,5	3,8	3,8	—
		w	19,6	11,7	7,8	—	—
		z	24,9	17,2	5,7	1,9	—
P05-P08	Störungen im Zusammenhang mit der Schwangerschaftsdauer und dem fetalen Wachstum	m	108,9	60,1	22,5	18,8	7,5
		w	47,0	23,5	11,7	7,8	3,9
		z	78,6	42,2	17,2	13,4	5,7
P07	Störungen im Zusammenhang mit kurzer Schwangerschaftsdauer und niedrigem Geburtsgewicht, a.n.k.	m	101,4	56,3	18,8	18,8	7,5
		w	47,0	23,5	11,7	7,8	3,9
		z	74,7	40,2	15,3	13,4	5,7
P070	Neugeborenes mit extrem niedrigem Geburtsgewicht	m	86,4	45,1	18,8	15,0	7,5
		w	43,0	23,5	11,7	3,9	3,9
		z	65,2	34,5	15,3	9,6	5,7
P071	Neugeborenes mit sonstigem niedrigem Geburtsgewicht	m	3,8	3,8	—	—	—
		w	3,9	—	—	3,9	—
		z	3,8	1,9	—	1,9	—
P072	Neugeborenes mit extremer Unreife	m	11,3	7,5	—	3,8	—
		w	—	—	—	—	—
		z	5,7	3,8	—	1,9	—
P21	Asphyxie unter der Geburt	m	15,0	—	3,8	7,5	3,8
		w	15,7	—	7,8	7,8	—
		z	15,3	—	5,7	7,7	1,9
P22	Atemnot (Respiratory distress) beim Neugeborenen	m	—	—	—	—	—
		w	3,9	—	3,9	—	—
		z	1,9	—	1,9	—	—

3a. Gestorbene Säuglinge 2013 nach ausgewählten Todesursachen, Sterbeziffern, Lebensdauer und Geschlecht

ICD-10	Todesursache	Geschlecht	Sterbeziffern				
			ins-gesamt	davon nach Lebensdauer in Stunden/Tagen			
				unter 24 Stunden	24 Stunden – 7 Tage	7 Tage – 28 Tage	28 Tage – unter 1 Jahr
P35-P39	Infektionen, die für die Perinatalperiode spezifisch sind	m	7,5	7,5	—	—	—
		w	—	—	—	—	—
		z	3,8	3,8	—	—	—
P50-P61	Hämorrhagische und hämatologische Krankheiten beim Feten und Neugeborenen	m	15,0	—	7,5	3,8	3,8
		w	3,9	—	3,9	—	—
		z	9,6	—	5,7	1,9	1,9
P75-P78	Krankheiten des Verdauungssystems beim Feten und Neugeborenen	m	18,8	—	—	11,3	7,5
		w	7,8	—	—	3,9	3,9
		z	13,4	—	—	7,7	5,7
P80-P83	Krankheitszustände mit Beteiligung der Haut und der Temperaturregulation beim Feten und Neugeborenen	m	—	—	—	—	—
		w	—	—	—	—	—
		z	—	—	—	—	—
Q00-Q99	KAPITEL XVII: Angeborene Fehlbildungen, Deformitäten und Chromosomenanomalien	m	101,4	45,1	11,3	3,8	41,3
		w	97,8	15,7	23,5	23,5	35,2
		z	99,6	30,7	17,2	13,4	38,3
Q00-Q07	Angeborene Fehlbildungen des Nervensystems	m	15,0	11,3	3,8	—	—
		w	19,6	—	11,7	—	7,8
		z	17,2	5,7	7,7	—	3,8
Q20-Q28	Angeborene Fehlbildungen des Kreislaufsystems	m	30,0	3,8	7,5	3,8	15,0
		w	35,2	7,8	7,8	7,8	11,7
		z	32,6	5,7	7,7	5,7	13,4
Q23	Angeborene Fehlbildungen der Aorten- und der Mitralklappe	m	7,5	3,8	3,8	—	—
		w	11,7	—	—	3,9	7,8
		z	9,6	1,9	1,9	1,9	3,8
Q234	Hypoplastisches Linksherzsyndrom	m	7,5	3,8	3,8	—	—
		w	11,7	—	—	3,9	7,8
		z	9,6	1,9	1,9	1,9	3,8
Q30-Q34	Angeborene Fehlbildungen des Atmungssystems	m	7,5	7,5	—	—	—
		w	7,8	7,8	—	—	—
		z	7,7	7,7	—	—	—
Q33	Angeborene Fehlbildungen der Lunge	m	7,5	7,5	—	—	—
		w	3,9	3,9	—	—	—
		z	5,7	5,7	—	—	—
Q60-Q64	Angeborene Fehlbildungen des Harnsystems	m	11,3	7,5	—	—	3,8
		w	3,9	—	—	—	3,9
		z	7,7	3,8	—	—	3,8
Q60	Nierenagenesie und sonstige Reduktionsdefekte der Niere	m	7,5	7,5	—	—	—
		w	—	—	—	—	—
		z	3,8	3,8	—	—	—
Q790	Angeborene Zwerchfellhernie	m	15,0	7,5	—	—	7,5
		w	—	—	—	—	—
		z	7,7	3,8	—	—	3,8
Q897	Multiple angeborene Fehlbildungen, a.n.k.	m	3,8	3,8	—	—	—
		w	—	—	—	—	—
		z	1,9	1,9	—	—	—
Q90-Q99	Chromosomenanomalien, anderenorts nicht klassifiziert	m	11,3	3,8	—	—	7,5
		w	23,5	—	—	15,7	7,8
		z	17,2	1,9	—	7,7	7,7
Q90	Down-Syndrom	m	7,5	—	—	—	7,5
		w	—	—	—	—	—
		z	3,8	—	—	—	3,8
Q91	Edwards-Syndrom und Patau-Syndrom	m	—	—	—	—	—
		w	23,5	—	—	15,7	7,8
		z	11,5	—	—	7,7	3,8
R00-R99	KAPITEL XVIII: Symptome und abnorme klinische und Laborbefunde, die a.n.k. sind	m	63,8	7,5	3,8	3,8	48,8
		w	15,7	—	—	—	15,7
		z	40,2	3,8	1,9	1,9	32,6

3a. Gestorbene Säuglinge 2013 nach ausgewählten Todesursachen, Sterbeziffern, Lebensdauer und Geschlecht

ICD-10	Todesursache	Geschlecht	Sterbeziffern				
			ins-gesamt	davon nach Lebensdauer in Stunden/Tagen			
				unter 24 Stunden	24 Stunden – 7 Tage	7 Tage – 28 Tage	28 Tage – unter 1 Jahr
R95	Plötzlicher Kindstod	m	45,1	—	—	—	45,1
		w	15,7	—	—	—	15,7
		z	30,7	—	—	—	30,7
S00-T98	KAPITEL XIX: Verletzungen, Vergiftungen und bestimmte andere Folgen äußerer Ursachen	m	11,3	—	—	7,5	3,8
		w	—	—	—	—	—
		z	5,7	—	—	3,8	1,9
V01-Y98	KAPITEL XX: Äußere Ursachen von Morbidität und Mortalität	m	11,3	—	—	7,5	3,8
		w	—	—	—	—	—
		z	5,7	—	—	3,8	1,9
A00-T98	I n s g e s a m t	m	431,9	150,2	60,1	75,1	146,5
		w	293,4	82,2	78,3	47,0	86,1
		z	364,1	116,9	69,0	61,3	116,9

4. Gestorbene 2013 nach ausgewählten

ICD-10	Todesursache	Geschlecht	Darmstadt, Wissenschaftsst.	Frankfurt am Main, St.	Offenbach am Main, St.	Wiesbaden, Landeshauptst.	Bergstraße
C00–C97	Bösartige Neubildungen	m	166	821	154	382	437
		w	185	715	107	370	353
		z	351	1 536	261	752	790
C15-C26	Bösartige Neubildungen der Verdauungsorgane	m	57	268	46	127	136
		w	57	195	40	121	103
		z	114	463	86	248	239
C30-C39	Bösartige Neubildungen der Atmungsorgane und sonstiger intrathorakaler Organe	m	47	207	39	99	120
		w	38	140	27	68	60
		z	85	347	66	167	180
C50	Bösartige Neubildung der Brustdrüse	m	1	2	—	—	1
		w	28	127	10	63	69
		z	29	129	10	63	70
C60-C63	Bösartige Neubildungen der männlichen Genitalorgane	m	11	93	20	41	45
		w	—	—	—	—	—
		z	11	93	20	41	45
E10-E14	Diabetes mellitus	m	16	71	9	21	48
		w	30	82	12	30	62
		z	46	153	21	51	110
I00-I99	KAPITEL IX: Krankheiten des Kreislaufsystems	m	218	858	175	456	540
		w	295	1 059	222	543	584
		z	513	1 917	397	999	1 124
I20-I25	Ischämische Herzkrankheiten	m	105	385	76	210	248
		w	94	339	68	170	177
		z	199	724	144	380	425
I21	Akuter Myokardinfarkt	m	28	133	39	104	108
		w	42	112	37	56	70
		z	70	245	76	160	178
I22	Rezidivierender Myokardinfarkt	m	1	4	—	3	2
		w	3	2	—	—	—
		z	4	6	—	3	2
I30-I52	Sonstige Formen der Herzkrankheit	m	57	238	49	97	133
		w	90	346	66	156	166
		z	147	584	115	253	299
I60-I69	Zerebrovaskuläre Krankheiten	m	24	114	27	84	82
		w	49	156	36	107	108
		z	73	270	63	191	190
J00-J99	KAPITEL X: Krankheiten des Atmungssystems	m	68	184	41	93	104
		w	58	236	59	112	116
		z	126	420	100	205	220
K00-K93	KAPITEL XI: Krankheiten des Verdauungssystems	m	31	119	39	61	73
		w	31	127	26	70	75
		z	62	246	65	131	148
S00-T98	KAPITEL XIX: Verletzungen, Vergiftungen und bestimmte andere Folgen äusserer Ursachen	m	46	155	27	39	67
		w	28	100	14	59	46
		z	74	255	41	98	113
V01-V99	Transportmittelunfälle	m	5	15	4	5	11
		w	1	4	—	3	1
		z	6	19	4	8	12
W00-W19	Stürze	m	7	29	6	9	9
		w	11	35	7	11	18
		z	18	64	13	20	27
X60-X84	Vorsätzliche Selbstbeschädigung	m	18	57	8	14	26
		w	7	25	4	22	5
		z	25	82	12	36	31
A00–T98 insgesamt		m	669	2 759	532	1 282	1 497
		w	766	2 981	535	1 502	1 546
		z	1 435	5 740	1 067	2 784	3 043

Todesursachen und Verwaltungsbezirken

Darmstadt-Dieburg	Groß-Gerau	Hochtaunus-kreis	Main-Kinzig-Kreis	Main-Taunus-Kreis	Odenwald-kreis	Offenbach	Rheingau-Taunus-Kreis	ICD-10
377	340	290	531	279	150	425	238	C00–C97
326	290	283	505	257	125	385	212	
703	630	573	1 036	536	275	810	450	
136	94	98	177	100	57	131	78	C15-C26
90	89	86	160	68	47	111	68	
226	183	184	337	168	104	242	146	
87	77	63	124	60	30	104	52	C30-C39
49	48	37	77	39	12	62	36	
136	125	100	201	99	42	166	88	
—	1	2	2	—	—	—	—	C50
69	54	45	86	57	23	70	34	
69	55	47	88	57	23	70	34	
39	48	42	56	37	21	58	21	C60-C63
—	—	—	—	—	—	—	—	
39	48	42	56	37	21	58	21	
48	30	33	49	41	23	53	36	E10-E14
52	46	51	80	32	34	63	47	
100	76	84	129	73	57	116	83	
468	427	391	716	377	205	577	334	I00-I99
582	541	532	890	457	264	726	402	
1 050	968	923	1 606	834	469	1 303	736	
209	230	169	299	178	97	284	164	I20-I25
179	184	170	303	117	86	224	133	
388	414	339	602	295	183	508	297	
78	81	58	109	79	50	127	80	I21
74	49	42	125	32	40	95	50	
152	130	100	234	111	90	222	130	
4	4	3	3	1	—	1	5	I22
—	1	—	2	1	—	3	—	
4	5	3	5	2	—	4	5	
112	70	88	178	88	43	121	74	I30-I52
172	135	146	243	117	91	205	117	
284	205	234	421	205	134	326	191	
80	54	75	116	56	36	82	43	I60-I69
109	104	95	128	112	43	134	57	
189	158	170	244	168	79	216	100	
127	101	90	161	89	38	94	72	J00-J99
109	82	66	133	62	43	98	54	
236	183	156	294	151	81	192	126	
64	47	46	102	50	31	71	43	K00-K93
65	59	52	94	52	19	75	53	
129	106	98	196	102	50	146	96	
72	77	50	110	49	37	78	40	S00-T98
42	44	42	67	41	16	46	30	
114	121	92	177	90	53	124	70	
8	6	4	7	5	7	12	3	V01-V99
3	2	4	4	—	—	6	1	
11	8	8	11	5	7	18	4	
20	21	10	26	4	9	22	13	W00-W19
14	19	14	25	14	4	22	11	
34	40	24	51	18	13	44	24	
31	33	26	45	25	12	26	14	X60-X84
7	8	9	14	13	7	3	4	
38	41	35	59	38	19	29	18	
1 375	1 255	1 055	2 025	1 050	579	1 534	907	A00–T98
1 473	1 337	1 263	2 222	1 135	614	1 696	987	
2 848	2 592	2 318	4 247	2 185	1 193	3 230	1 894	

4. Gestorbene 2013 nach ausgewählten

ICD-10	Todesursache	Geschlecht	Wetterau- kreis	Gießen	Lahn-Dill- Kreis	Limburg- Weilburg	Marburg- Biedenkopf	Vogelsberg- kreis
C00–C97	Bösartige Neubildungen	m	382	349	382	230	331	190
		w	356	272	296	214	291	134
		z	738	621	678	444	622	324
C15-C26	Bösartige Neubildungen der Verdauungsorgane	m	138	117	128	66	94	54
		w	103	90	71	52	92	32
		z	241	207	199	118	186	86
C30-C39	Bösartige Neubildungen der Atmungsorgane und sonstiger intrathorakaler Organe	m	92	97	96	70	84	37
		w	55	43	35	31	36	23
		z	147	140	131	101	120	60
C50	Bösartige Neubildung der Brustdrüse	m	—	1	—	—	—	—
		w	74	42	59	38	48	25
		z	74	43	59	38	48	25
C60-C63	Bösartige Neubildungen der männlichen Genitalorgane	m	50	36	47	23	54	31
		w	—	—	—	—	—	—
		z	50	36	47	23	54	31
E10-E14	Diabetes mellitus	m	63	38	49	41	53	24
		w	76	60	55	39	60	21
		z	139	98	104	80	113	45
I00-I99	KAPITEL IX: Krankheiten des Kreislaufsystems	m	572	416	522	352	457	267
		w	789	586	714	433	528	314
		z	1 361	1 002	1 236	785	985	581
I20-I25	Ischämische Herzkrankheiten	m	254	187	262	179	223	115
		w	254	175	235	174	167	97
		z	508	362	497	353	390	212
I21	Akuter Myokardinfarkt	m	85	59	123	90	100	50
		w	80	49	87	60	73	34
		z	165	108	210	150	173	84
I22	Rezidivierender Myokardinfarkt	m	7	—	1	3	6	4
		w	—	3	1	2	—	—
		z	7	3	2	5	6	4
I30-I52	Sonstige Formen der Herzkrankheit	m	142	91	106	65	101	70
		w	222	179	180	113	148	103
		z	364	270	286	178	249	173
I60-I69	Zerebrovaskuläre Krankheiten	m	90	61	83	61	63	33
		w	127	97	145	74	88	46
		z	217	158	228	135	151	79
J00-J99	KAPITEL X: Krankheiten des Atmungssystems	m	109	88	120	79	107	53
		w	95	90	91	66	63	43
		z	204	178	211	145	170	96
K00-K93	KAPITEL XI: Krankheiten des Verdauungssystems	m	61	60	49	32	48	43
		w	65	44	65	35	37	19
		z	126	104	114	67	85	62
S00-T98	KAPITEL XIX: Verletzungen, Vergiftungen und bestimmte andere Folgen äußerer Ursachen	m	55	48	48	42	55	40
		w	37	29	32	31	48	17
		z	92	77	80	73	103	57
V01-V99	Transportmittelunfälle	m	9	5	9	11	3	9
		w	2	3	6	3	4	3
		z	11	8	15	14	7	12
W00-W19	Stürze	m	12	11	9	10	8	3
		w	11	8	10	9	18	4
		z	23	19	19	19	26	7
X60-X84	Vorsätzliche Selbstbeschädigung	m	26	23	19	14	27	20
		w	7	7	3	9	13	5
		z	33	30	22	23	40	25
A00–T98 insgesamt		m	1 502	1 190	1 360	911	1 240	735
		w	1 733	1 334	1 532	997	1 269	659
		z	3 235	2 524	2 892	1 908	2 509	1 394

Todesursachen und Verwaltungsbezirken

Kassel, documenta-St.	Fulda	Hersfeld- Rotenburg	Kassel	Schwalm-Eder- Kreis	Waldeck- Frankenberg	Werra-Meißner- Kreis	Land Hessen	ICD-10
270	290	197	403	317	240	165	8 341	C00–C97
232	250	150	343	213	185	160	7 236	
502	540	347	746	530	425	325	15 577	
68	83	65	116	94	79	58	2 666	C15–C26
66	72	52	88	61	55	52	2 122	
134	155	117	204	155	134	110	4 788	
75	65	46	111	86	57	38	2 063	C30–C39
44	32	19	59	23	25	30	1 148	
119	97	65	170	109	82	68	3 211	
—	—	—	—	—	1	—	11	C50
36	42	32	55	39	36	27	1 296	
36	42	32	55	39	37	27	1 307	
32	39	18	41	40	28	14	985	C60–C63
—	—	—	—	—	—	—	—	
32	39	18	41	40	28	14	985	
40	40	30	55	45	36	28	1 020	E10–E14
57	51	36	70	56	40	41	1 283	
97	91	66	125	101	76	69	2 303	
347	414	310	491	411	395	261	10 958	I00–I99
506	530	361	681	574	537	341	13 997	
853	944	671	1 172	985	932	602	24 955	
172	174	135	238	187	172	110	5 062	I20–I25
154	155	117	204	168	149	84	4 377	
326	329	252	442	355	321	194	9 439	
91	55	54	103	68	60	36	2 048	I21
63	38	47	87	60	47	26	1 575	
154	93	101	190	128	107	62	3 623	
3	—	—	8	1	4	1	69	I22
1	1	—	—	2	2	1	25	
4	1	—	8	3	6	2	94	
67	113	77	105	101	110	75	2 571	I30–I52
140	165	87	186	187	169	116	4 046	
207	278	164	291	288	279	191	6 617	
40	56	51	60	49	56	40	1 617	I60–I69
84	87	70	103	68	94	58	2 380	
124	143	121	163	117	150	98	3 997	
68	96	77	115	99	82	58	2 414	J00–J99
81	89	57	93	78	59	44	2 178	
149	185	134	208	177	141	102	4 592	
54	39	39	55	45	32	22	1 356	K00–K93
39	41	29	57	42	38	24	1 333	
93	80	68	112	87	70	46	2 689	
43	56	36	47	44	36	30	1 450	S00–T98
31	40	16	39	25	21	19	976	
74	96	52	86	69	57	49	2 426	
5	15	3	5	5	6	3	189	V01–V99
3	3	—	5	4	2	2	73	
8	18	3	10	9	8	5	262	
9	10	6	7	6	10	7	293	W00–W19
6	18	5	13	6	6	10	330	
15	28	11	20	12	16	17	623	
20	19	13	27	18	9	8	591	X60–X84
7	9	5	8	2	3	3	218	
27	28	18	35	20	12	11	809	
989	1 109	810	1 387	1 131	951	680	30 514	A00–T98
1 185	1 225	783	1 573	1 207	1 061	764	33 379	
2 174	2 334	1 593	2 960	2 338	2 012	1 444	63 893	

5. Gestorbene 2013 je 100 000 Einwohner nach

ICD-10	Todesursache	Geschlecht	Darmstadt, Wissenschaftsst.	Frankfurt am Main, St.	Offenbach am Main, St.	Wiesbaden, Landeshauptst.	Bergstraße
C00–C97	Bösartige Neubildungen	m	221,9	240,5	264,2	292,9	340,4
		w	249,7	202,4	178,8	258,9	264,1
		z	235,8	221,1	221,0	275,1	301,5
C15–C26	Bösartige Neubildungen der Verdauungsorgane	m	76,2	78,5	78,9	97,4	105,9
		w	76,9	55,2	66,9	84,7	77,0
		z	76,6	66,7	72,8	90,7	91,2
C30–C39	Bösartige Neubildungen der Atmungsorgane und sonstiger intrathorakaler Organe	m	62,8	60,6	66,9	75,9	93,5
		w	51,3	39,6	45,1	47,6	44,9
		z	57,1	50,0	55,9	61,1	68,7
C50	Bösartige Neubildung der Brustdrüse	m	1,3	0,6	—	—	0,8
		w	37,8	36,0	16,7	44,1	51,6
		z	19,5	18,6	8,5	23,1	26,7
C60–C63	Bösartige Neubildungen der männlichen Genitalorgane	m	14,7	27,2	34,3	31,4	35,1
		w	—	—	—	—	—
		z	7,4	13,4	16,9	15,0	17,2
E10–E14	Diabetes mellitus	m	21,4	20,8	15,4	16,1	37,4
		w	40,5	23,2	20,1	21,0	46,4
		z	30,9	22,0	17,8	18,7	42,0
I00–I99	KAPITEL IX: Krankheiten des Kreislaufsystems	m	291,4	251,3	300,2	349,7	420,6
		w	398,2	299,8	371,1	380,0	436,8
		z	344,6	276,0	336,1	365,5	428,9
I20–I25	Ischämische Herzkrankheiten	m	140,4	112,8	130,4	161,0	193,2
		w	126,9	96,0	113,7	119,0	132,4
		z	133,7	104,2	121,9	139,0	162,2
I21	Akuter Myokardinfarkt	m	37,4	39,0	66,9	79,8	84,1
		w	56,7	31,7	61,8	39,2	52,4
		z	47,0	35,3	64,3	58,5	67,9
I22	Rezidivierender Myokardinfarkt	m	1,3	1,2	—	2,3	1,6
		w	4,0	0,6	—	—	—
		z	2,7	0,9	—	1,1	0,8
I30–I52	Sonstige Formen der Herzkrankheit	m	76,2	69,7	84,0	74,4	103,6
		w	121,5	97,9	110,3	109,2	124,2
		z	98,7	84,1	97,4	92,6	114,1
I60–I69	Zerebrovaskuläre Krankheiten	m	32,1	33,4	46,3	64,4	63,9
		w	66,1	44,2	60,2	74,9	80,8
		z	49,0	38,9	53,3	69,9	72,5
J00–J99	KAPITEL X: Krankheiten des Atmungssystems	m	90,9	53,9	70,3	71,3	81,0
		w	78,3	66,8	98,6	78,4	86,8
		z	84,6	60,5	84,7	75,0	83,9
K00–K93	KAPITEL XI: Krankheiten des Verdauungssystems	m	41,4	34,9	66,9	46,8	56,9
		w	41,8	36,0	43,5	49,0	56,1
		z	41,6	35,4	55,0	47,9	56,5
S00–T98	KAPITEL XIX: Verletzungen, Vergiftungen und bestimmte andere Folgen äußerer Ursachen	m	61,5	45,4	46,3	29,9	52,2
		w	37,8	28,3	23,4	41,3	34,4
		z	49,7	36,7	34,7	35,9	43,1
V01–V99	Transportmittelunfälle	m	6,7	4,4	6,9	3,8	8,6
		w	1,3	1,1	—	2,1	0,7
		z	4,0	2,7	3,4	2,9	4,6
W00–W19	Stürze	m	9,4	8,5	10,3	6,9	7,0
		w	14,8	9,9	11,7	7,7	13,5
		z	12,1	9,2	11,0	7,3	10,3
X60–X84	Vorsätzliche Selbstbeschädigung	m	24,1	16,7	13,7	10,7	20,3
		w	9,4	7,1	6,7	15,4	3,7
		z	16,8	11,8	10,2	13,2	11,8
A00–T98	Insgesamt	m	894,3	808,2	912,5	983,1	1 166,1
		w	1 034,1	843,9	894,2	1 051,0	1 156,4
		z	963,9	826,4	903,3	1 018,6	1 161,2

ausgewählten Todesursachen und Verwaltungsbezirken

Darmstadt-Dieburg	Groß-Gerau	Hochtaunus-kreis	Main-Kinzig-Kreis	Main-Taunus-Kreis	Odenwald-kreis	Offenbach	Rheingau-Taunus-Kreis	ICD-10
268,2	268,7	263,7	269,0	253,0	315,6	257,5	269,1	C00-C97
225,7	223,7	238,4	244,3	220,0	255,4	223,4	228,8	
246,7	246,0	250,6	256,4	236,0	285,1	240,1	248,5	
96,8	74,3	89,1	89,7	90,7	119,9	79,4	88,2	C15-C26
62,3	68,7	72,4	77,4	58,2	96,0	64,4	73,4	
79,3	71,4	80,5	83,4	74,0	107,8	71,7	80,6	
61,9	60,9	57,3	62,8	54,4	63,1	63,0	58,8	C30-C39
33,9	37,0	31,2	37,3	33,4	24,5	36,0	38,8	
47,7	48,8	43,7	49,7	43,6	43,5	49,2	48,6	
—	0,8	1,8	1,0	—	—	—	—	C50
47,8	41,7	37,9	41,6	48,8	47,0	40,6	36,7	
24,2	21,5	20,6	21,8	25,1	23,8	20,8	18,8	
27,7	37,9	38,2	28,4	33,5	44,2	35,1	23,7	C60-C63
—	—	—	—	—	—	—	—	
13,7	18,7	18,4	13,9	16,3	21,8	17,2	11,6	
34,1	23,7	30,0	24,8	37,2	48,4	32,1	40,7	E10-E14
36,0	35,5	43,0	38,7	27,4	69,5	36,6	50,7	
35,1	29,7	36,7	31,9	32,1	59,1	34,4	45,8	
333,0	337,4	355,6	362,7	341,8	431,4	349,6	377,7	I00-I99
403,0	417,4	448,1	430,6	391,2	539,3	421,4	433,8	
368,5	377,9	403,6	397,4	367,2	486,1	386,3	406,4	
148,7	181,8	153,7	151,5	161,4	204,1	172,1	185,4	I20-I25
123,9	142,0	143,2	146,6	100,1	175,7	130,0	143,5	
136,2	161,6	148,2	149,0	129,9	189,7	150,6	164,0	
55,5	64,0	52,7	55,2	71,6	105,2	77,0	90,5	I21
51,2	37,8	35,4	60,5	27,4	81,7	55,1	54,0	
53,3	50,8	43,7	57,9	48,9	93,3	65,8	71,8	
2,8	3,2	2,7	1,5	0,9	—	0,6	5,7	I22
—	0,8	—	1,0	0,9	—	1,7	—	
1,4	2,0	1,3	1,2	0,9	—	1,2	2,8	
79,7	55,3	80,0	90,2	79,8	90,5	73,3	83,7	I30-I52
119,1	104,2	123,0	117,6	100,1	185,9	119,0	126,3	
99,7	80,0	102,3	104,2	90,3	138,9	96,6	105,5	
56,9	42,7	68,2	58,8	50,8	75,8	49,7	48,6	I60-I69
75,5	80,2	80,0	61,9	95,9	87,8	77,8	61,5	
66,3	61,7	74,3	60,4	74,0	81,9	64,0	55,2	
90,4	79,8	81,9	81,6	80,7	80,0	57,0	81,4	J00-J99
75,5	63,3	55,6	64,3	53,1	87,8	56,9	58,3	
82,8	71,4	68,2	72,8	66,5	84,0	56,9	69,6	
45,5	37,1	41,8	51,7	45,3	65,2	43,0	48,6	K00-K93
45,0	45,5	43,8	45,5	44,5	38,8	43,5	57,2	
45,3	41,4	42,9	48,5	44,9	51,8	43,3	53,0	
51,2	60,9	45,5	55,7	44,4	77,9	47,3	45,2	S00-T98
29,1	33,9	35,4	32,4	35,1	32,7	26,7	32,4	
40,0	47,2	40,2	43,8	39,6	54,9	36,8	38,7	
5,7	4,7	3,6	3,5	4,5	14,7	7,3	3,4	V01-V99
2,1	1,5	3,4	1,9	—	—	3,5	1,1	
3,9	3,1	3,5	2,7	2,2	7,3	5,3	2,2	
14,2	16,6	9,1	13,2	3,6	18,9	13,3	14,7	W00-W19
9,7	14,7	11,8	12,1	12,0	8,2	12,8	11,9	
11,9	15,6	10,5	12,6	7,9	13,5	13,0	13,3	
22,1	26,1	23,6	22,8	22,7	25,3	15,8	15,8	X60-X84
4,8	6,2	7,6	6,8	11,1	14,3	1,7	4,3	
13,3	16,0	15,3	14,6	16,7	19,7	8,6	9,9	
978,3	991,8	959,5	1 025,7	952,0	1 218,3	929,5	1 025,6	A00-T98
1 020,0	1 031,6	1 063,8	1 075,0	971,5	1 254,3	984,3	1 065,1	
999,4	1 011,9	1 013,6	1 050,9	962,0	1 236,6	957,5	1 045,8	

5. Gestorbene 2013 je 100 000 Einwohner nach

ICD-10	Todesursache	Geschlecht	Wetterau- kreis	Gießen	Lahn-Dill- Kreis	Limburg- Weilburg	Marburg- Biedenkopf	Vogelsberg- kreis
C00–C97	Bösartige Neubildungen	m	264,1	281,7	310,1	274,8	281,2	359,4
		w	237,2	209,9	230,2	248,0	235,0	248,8
		z	250,4	245,0	269,3	261,2	257,5	303,6
C15–C26	Bösartige Neubildungen der Verdauungsorgane	m	95,4	94,5	103,9	78,8	79,9	102,1
		w	68,6	69,4	55,2	60,3	74,3	59,4
		z	81,8	81,7	79,0	69,4	77,0	80,6
C30–C39	Bösartige Neubildungen der Atmungsorgane und sonstiger intrathorakaler Organe	m	63,6	78,3	77,9	83,6	71,4	70,0
		w	36,6	33,2	27,2	35,9	29,1	42,7
		z	49,9	55,2	52,0	59,4	49,7	56,2
C50	Bösartige Neubildung der Brustdrüse	m	—	0,8	—	—	—	—
		w	49,3	32,4	45,9	44,0	38,8	46,4
		z	25,1	17,0	23,4	22,4	19,9	23,4
C60–C63	Bösartige Neubildungen der männlichen Genitalorgane	m	34,6	29,1	38,2	27,5	45,9	58,6
		w	—	—	—	—	—	—
		z	17,0	14,2	18,7	13,5	22,4	29,0
E10–E14	Diabetes mellitus	m	43,6	30,7	39,8	49,0	45,0	45,4
		w	50,6	46,3	42,8	45,2	48,5	39,0
		z	47,2	38,7	41,3	47,1	46,8	42,2
I00–I99	KAPITEL IX: Krankheiten des Kreislaufsystems	m	395,5	335,8	423,8	420,5	388,2	505,1
		w	525,7	452,1	555,2	501,9	426,5	583,1
		z	461,8	395,3	490,9	461,8	407,8	544,4
I20–I25	Ischämische Herzkrankheiten	m	175,6	151,0	212,7	213,8	189,4	217,5
		w	169,2	135,0	182,7	201,7	134,9	180,1
		z	172,4	142,8	197,4	207,7	161,5	198,7
I21	Akuter Myokardinfarkt	m	58,8	47,6	99,9	107,5	85,0	94,6
		w	53,3	37,8	67,7	69,5	59,0	63,1
		z	56,0	42,6	83,4	88,2	71,6	78,7
I22	Rezidivierender Myokardinfarkt	m	4,8	—	0,8	3,6	5,1	7,6
		w	—	2,3	0,8	2,3	—	—
		z	2,4	1,2	0,8	2,9	2,5	3,7
I30–I52	Sonstige Formen der Herzkrankheit	m	98,2	73,5	86,1	77,7	85,8	132,4
		w	147,9	138,1	140,0	131,0	119,5	191,3
		z	123,5	106,5	113,6	104,7	103,1	162,1
I60–I69	Zerebrovaskuläre Krankheiten	m	62,2	49,2	67,4	72,9	53,5	62,4
		w	84,6	74,8	112,8	85,8	71,1	85,4
		z	73,6	62,3	90,6	79,4	62,5	74,0
J00–J99	KAPITEL X: Krankheiten des Atmungssystems	m	75,4	71,0	97,4	94,4	90,9	100,3
		w	63,3	69,4	70,8	76,5	50,9	79,8
		z	69,2	70,2	83,8	85,3	70,4	90,0
K00–K93	KAPITEL XI: Krankheiten des Verdauungssystems	m	42,2	48,4	39,8	38,2	40,8	81,3
		w	43,3	33,9	50,5	40,6	29,9	35,3
		z	42,8	41,0	45,3	39,4	35,2	58,1
S00–T98	KAPITEL XIX: Verletzungen, Vergiftungen und bestimmte andere Folgen äusserer Ursachen	m	38,0	38,7	39,0	50,2	46,7	75,7
		w	24,7	22,4	24,9	35,9	38,8	31,6
		z	31,2	30,4	31,8	42,9	42,6	53,4
V01–V99	Transportmittelunfälle	m	6,2	4,0	7,3	13,1	2,5	17,0
		w	1,3	2,3	4,7	3,5	3,2	5,6
		z	3,7	3,2	6,0	8,2	2,9	11,2
W00–W19	Stürze	m	8,3	8,9	7,3	11,9	6,8	5,7
		w	7,3	6,2	7,8	10,4	14,5	7,4
		z	7,8	7,5	7,5	11,2	10,8	6,6
X60–X84	Vorsätzliche Selbstbeschädigung	m	18,0	18,6	15,4	16,7	22,9	37,8
		w	4,7	5,4	2,3	10,4	10,5	9,3
		z	11,2	11,8	8,7	13,5	16,6	23,4
A00–T98	Insgesamt	m	1 038,5	960,7	1 104,1	1 088,3	1 053,4	1 390,4
		w	1 154,6	1 029,2	1 191,3	1 155,6	1 025,0	1 223,7
		z	1 097,6	995,7	1 148,6	1 122,5	1 038,9	1 306,3

ausgewählten Todesursachen und Verwaltungsbezirken

Kassel, documenta-St.	Fulda	Hersfeld- Rotenburg	Kassel	Schwalm-Eder- Kreis	Waldeck- Frankenberg	Werra-Meißner- Kreis	Land Hessen	ICD-10
288,6	273,5	332,5	353,9	354,9	309,8	336,5	282,4	C00–C97
232,0	226,8	247,1	285,9	235,1	232,6	309,7	235,0	
259,4	249,7	289,3	319,0	294,6	270,7	322,8	258,2	
72,7	78,3	109,7	101,9	105,2	102,0	118,3	90,3	C15–C26
66,0	65,3	85,7	73,4	67,3	69,1	100,7	68,9	
69,2	71,7	97,5	87,2	86,2	85,3	109,3	79,4	
80,2	61,3	77,6	97,5	96,3	73,6	77,5	69,8	C30–C39
44,0	29,0	31,3	49,2	25,4	31,4	58,1	37,3	
61,5	44,9	54,2	72,7	60,6	52,2	67,5	53,2	
—	—	—	—	—	1,3	—	0,4	C50
36,0	38,1	52,7	45,8	43,1	45,3	52,3	42,1	
18,6	19,4	26,7	23,5	21,7	23,6	26,8	21,7	
34,2	36,8	30,4	36,0	44,8	36,1	28,6	33,4	C60–C63
—	—	—	—	—	—	—	—	
16,5	18,0	15,0	17,5	22,2	17,8	13,9	16,3	
42,8	37,7	50,6	48,3	50,4	46,5	57,1	34,5	E10–E14
57,0	46,3	59,3	58,4	61,8	50,3	79,4	41,7	
50,1	42,1	55,0	53,5	56,1	48,4	68,5	38,2	
370,9	390,4	523,2	431,2	460,1	509,9	532,3	371,0	I00–I99
506,1	480,9	594,6	567,7	633,7	675,1	660,1	454,6	
440,7	436,5	559,3	501,2	547,5	593,6	597,9	413,7	
183,9	164,1	227,8	209,0	209,4	222,1	224,4	171,4	I20–I25
154,0	140,6	192,7	170,1	185,5	187,3	162,6	142,2	
168,4	152,1	210,1	189,0	197,3	204,4	192,7	156,5	
97,3	51,9	91,1	90,5	76,1	77,5	73,4	69,3	I21
63,0	34,5	77,4	72,5	66,2	59,1	50,3	51,2	
79,6	43,0	84,2	81,3	71,1	68,1	61,6	60,1	
3,2	—	—	7,0	1,1	5,2	2,0	2,3	I22
1,0	0,9	—	—	2,2	2,5	1,9	0,8	
2,1	0,5	—	3,4	1,7	3,8	2,0	1,6	
71,6	106,6	129,9	92,2	113,1	142,0	153,0	87,0	I30–I52
140,0	149,7	143,3	155,0	206,4	212,4	224,6	131,4	
107,0	128,5	136,7	124,4	160,1	177,7	189,7	109,7	
42,8	52,8	86,1	52,7	54,9	72,3	81,6	54,7	I60–I69
84,0	78,9	115,3	85,9	75,1	118,2	112,3	77,3	
64,1	66,1	100,9	69,7	65,0	95,5	97,3	66,3	
72,7	90,5	129,9	101,0	110,8	105,9	118,3	81,7	J00–J99
81,0	80,8	93,9	77,5	86,1	74,2	85,2	70,7	
77,0	85,5	111,7	89,0	98,4	89,8	101,3	76,1	
57,7	36,8	65,8	48,3	50,4	41,3	44,9	45,9	K00–K93
39,0	37,2	47,8	47,5	46,4	47,8	46,5	43,3	
48,1	37,0	56,7	47,9	48,4	44,6	45,7	44,6	
46,0	52,8	60,8	41,3	49,3	46,5	61,2	49,1	S00–T98
31,0	36,3	26,4	32,5	27,6	26,4	36,8	31,7	
38,2	44,4	43,3	36,8	38,4	36,3	48,7	40,2	
5,3	14,1	5,1	4,4	5,6	7,7	6,1	6,4	V01–V99
3,0	2,7	—	4,2	4,4	2,5	3,9	2,4	
4,1	8,3	2,5	4,3	5,0	5,1	5,0	4,3	
9,6	9,4	10,1	6,1	6,7	12,9	14,3	9,9	W00–W19
6,0	16,3	8,2	10,8	6,6	7,5	19,4	10,7	
7,8	12,9	9,2	8,6	6,7	10,2	16,9	10,3	
21,4	17,9	21,9	23,7	20,2	11,6	16,3	20,0	X60–X84
7,0	8,2	8,2	6,7	2,2	3,8	5,8	7,1	
14,0	12,9	15,0	15,0	11,1	7,6	10,9	13,4	
1 057,2	1 045,8	1 367,0	1 218,1	1 266,2	1 227,7	1 387,0	1 033,1	A00–T98
1 185,1	1 111,5	1 289,8	1 311,2	1 332,4	1 333,8	1 479,0	1 084,1	
1 123,3	1 079,2	1 327,9	1 265,9	1 299,5	1 281,5	1 434,2	1 059,2	

6. Gestorbene – alle Todesursachen – 2013 nach Altersgruppen und Geschlecht
(ICD-10 A00–T98)

Altersgruppe	Grundzahlen		Je 100 000 Einwohner	
	Männlich	Weiblich	Männlich	Weiblich
Unter 1 Jahr	115	75	432,9	296,5
1 bis unter 5 Jahre	20	17	18,7	16,7
5 bis unter 10 Jahre	20	10	14,6	7,7
10 bis unter 15 Jahre	7	11	4,7	7,9
15 bis unter 20 Jahre	43	28	26,7	18,4
20 bis unter 25 Jahre	71	42	39,8	24,2
25 bis unter 30 Jahre	84	32	45,2	17,5
30 bis unter 35 Jahre	121	57	64,6	29,9
35 bis unter 40 Jahre	170	94	94,2	51,1
40 bis unter 45 Jahre	322	167	146,4	76,3
45 bis unter 50 Jahre	620	362	232,5	139,5
50 bis unter 55 Jahre	986	625	403,9	259,2
55 bis unter 60 Jahre	1 434	803	709,6	390,5
60 bis unter 65 Jahre	2 011	1 218	1 114,4	637,5
65 bis unter 70 Jahre	2 465	1 434	1 722,2	937,8
70 bis unter 75 Jahre	4 094	2 587	2 603,5	1 462,7
75 bis unter 80 Jahre	5 011	3 861	4 265,6	2 643,4
80 bis unter 85 Jahre	5 323	5 558	8 104,7	5 660,6
85 bis unter 90 Jahre	4 694	7 785	13 949,9	11 068,0
90 oder mehr Jahre	2 903	8 613	25 665,3	22 654,5
I n s g e s a m t	30 514	33 379	1 033,1	1 084,1

7. An bösartigen Neubildungen Gestorbene 2013 nach Altersgruppen und Geschlecht
(ICD-10 C00–C97)

Altersgruppe	Grundzahlen		Je 100 000 Einwohner	
	Männlich	Weiblich	Männlich	Weiblich
Unter 1 Jahr	—	—	—	—
1 bis unter 5 Jahre	5	4	4,7	3,9
5 bis unter 10 Jahre	9	5	6,6	3,8
10 bis unter 15 Jahre	4	2	2,7	1,4
15 bis unter 20 Jahre	5	4	3,1	2,6
20 bis unter 25 Jahre	4	4	2,2	2,3
25 bis unter 30 Jahre	13	5	7,0	2,7
30 bis unter 35 Jahre	16	27	8,5	14,2
35 bis unter 40 Jahre	25	33	13,8	17,9
40 bis unter 45 Jahre	47	69	21,4	31,5
45 bis unter 50 Jahre	181	182	67,9	70,1
50 bis unter 55 Jahre	363	328	148,7	136,0
55 bis unter 60 Jahre	517	425	255,8	206,7
60 bis unter 65 Jahre	805	625	446,1	327,1
65 bis unter 70 Jahre	997	681	696,5	445,4
70 bis unter 75 Jahre	1 522	1 043	967,9	589,7
75 bis unter 80 Jahre	1 456	1 110	1 239,4	760,0
80 bis unter 85 Jahre	1 270	1 086	1 933,7	1 106,1
85 bis unter 90 Jahre	779	972	2 315,1	1 381,9
90 oder mehr Jahre	323	631	2 855,6	1 659,7
I n s g e s a m t	8 341	7 236	282,4	235,0

8. An Krankheiten des Kreislaufsystems Gestorbene 2013 nach Altersgruppen und Geschlecht
(ICD-10 I00–I99)

Altersgruppe	Grundzahlen		Je 100 000 Einwohner	
	Männlich	Weiblich	Männlich	Weiblich
Unter 1 Jahr	1	1	3,8	4,0
1 bis unter 5 Jahre	1	1	0,9	1,0
5 bis unter 10 Jahre	—	—	—	—
10 bis unter 15 Jahre	—	3	—	2,2
15 bis unter 20 Jahre	3	1	1,9	0,7
20 bis unter 25 Jahre	6	3	3,4	1,7
25 bis unter 30 Jahre	6	3	3,2	1,6
30 bis unter 35 Jahre	11	6	5,9	3,1
35 bis unter 40 Jahre	20	10	11,1	5,4
40 bis unter 45 Jahre	50	24	22,7	11,0
45 bis unter 50 Jahre	131	50	49,1	19,3
50 bis unter 55 Jahre	198	73	81,1	30,3
55 bis unter 60 Jahre	367	116	181,6	56,4
60 bis unter 65 Jahre	516	218	286,0	114,1
65 bis unter 70 Jahre	663	295	463,2	192,9
70 bis unter 75 Jahre	1 243	694	790,5	392,4
75 bis unter 80 Jahre	1 794	1 325	1 527,1	907,2
80 bis unter 85 Jahre	2 221	2 441	3 381,6	2 486,1
85 bis unter 90 Jahre	2 229	3 940	6 624,3	5 601,5
90 oder mehr Jahre	1 498	4 793	13 243,7	12 606,9
Insgesamt	10 958	13 997	371,0	454,6

9. An Myokardinfarkt (akut und rezidivierend) Gestorbene 2013 nach Altersgruppen und Geschlecht
(ICD-10 I21 und I22)

Altersgruppe	Grundzahlen		Je 100 000 Einwohner	
	Männlich	Weiblich	Männlich	Weiblich
Unter 1 Jahr	—	—	—	—
1 bis unter 5 Jahre	—	—	—	—
5 bis unter 10 Jahre	—	—	—	—
10 bis unter 15 Jahre	—	—	—	—
15 bis unter 20 Jahre	—	—	—	—
20 bis unter 25 Jahre	2	—	1,1	—
25 bis unter 30 Jahre	2	—	1,1	—
30 bis unter 35 Jahre	2	—	1,1	—
35 bis unter 40 Jahre	6	—	3,3	—
40 bis unter 45 Jahre	16	7	7,3	3,2
45 bis unter 50 Jahre	53	13	19,9	5,0
50 bis unter 55 Jahre	59	20	24,2	8,3
55 bis unter 60 Jahre	140	29	69,3	14,1
60 bis unter 65 Jahre	177	51	98,1	26,7
65 bis unter 70 Jahre	170	75	118,8	49,0
70 bis unter 75 Jahre	286	110	181,9	62,2
75 bis unter 80 Jahre	353	197	300,5	134,9
80 bis unter 85 Jahre	353	290	537,5	295,4
85 bis unter 90 Jahre	327	423	971,8	601,4
90 oder mehr Jahre	171	385	1 511,8	1 012,7
I n s g e s a m t	2 117	1 600	71,7	52,0

10. An Krankheiten des Atmungssystems Gestorbene 2013 nach Altersgruppen und Geschlecht
(ICD-10 J00–J99)

Altersgruppe	Grundzahlen		Je 100 000 Einwohner	
	Männlich	Weiblich	Männlich	Weiblich
Unter 1 Jahr	—	—	—	—
1 bis unter 5 Jahre	2	1	1,9	1,0
5 bis unter 10 Jahre	1	—	0,7	—
10 bis unter 15 Jahre	—	—	—	—
15 bis unter 20 Jahre	—	—	—	—
20 bis unter 25 Jahre	1	1	0,6	0,6
25 bis unter 30 Jahre	2	1	1,1	0,5
30 bis unter 35 Jahre	4	—	2,1	—
35 bis unter 40 Jahre	3	1	1,7	0,5
40 bis unter 45 Jahre	8	8	3,6	3,7
45 bis unter 50 Jahre	17	7	6,4	2,7
50 bis unter 55 Jahre	31	28	12,7	11,6
55 bis unter 60 Jahre	55	41	27,2	19,9
60 bis unter 65 Jahre	120	79	66,5	41,4
65 bis unter 70 Jahre	166	115	116,0	75,2
70 bis unter 75 Jahre	329	198	209,2	112,0
75 bis unter 80 Jahre	478	286	406,9	195,8
80 bis unter 85 Jahre	496	389	755,2	396,2
85 bis unter 90 Jahre	436	512	1 295,7	727,9
90 oder mehr Jahre	265	511	2 342,9	1 344,1
I n s g e s a m t	2 414	2 178	81,7	70,7

11. An Krankheiten des Verdauungssystems Gestorbene 2013 nach Altersgruppen und Geschlecht
(ICD-10 K00–K93)

Altersgruppe	Grundzahlen		Je 100 000 Einwohner	
	Männlich	Weiblich	Männlich	Weiblich
Unter 1 Jahr	1	—	3,8	—
1 bis unter 5 Jahre	—	1	—	1,0
5 bis unter 10 Jahre	1	—	0,7	—
10 bis unter 15 Jahre	—	—	—	—
15 bis unter 20 Jahre	—	—	—	—
20 bis unter 25 Jahre	—	1	—	0,6
25 bis unter 30 Jahre	—	2	—	1,1
30 bis unter 35 Jahre	6	3	3,2	1,6
35 bis unter 40 Jahre	7	10	3,9	5,4
40 bis unter 45 Jahre	38	11	17,3	5,0
45 bis unter 50 Jahre	42	26	15,8	10,0
50 bis unter 55 Jahre	89	50	36,5	20,7
55 bis unter 60 Jahre	111	45	54,9	21,9
60 bis unter 65 Jahre	146	67	80,9	35,1
65 bis unter 70 Jahre	128	67	89,4	43,8
70 bis unter 75 Jahre	191	100	121,5	56,5
75 bis unter 80 Jahre	191	164	162,6	112,3
80 bis unter 85 Jahre	178	211	271,0	214,9
85 bis unter 90 Jahre	128	301	380,4	427,9
90 oder mehr Jahre	99	274	875,3	720,7
Insgesamt	1 356	1 333	45,9	43,3

12. Durch vorsätzliche Selbstbeschädigung Gestorbene 2013 nach Altersgruppen und Geschlecht
(ICD-10 X60–X84)

Altersgruppe	Grundzahlen		Je 100 000 Einwohner	
	Männlich	Weiblich	Männlich	Weiblich
Unter 1 Jahr	—	—	—	—
1 bis unter 5 Jahre	—	—	—	—
5 bis unter 10 Jahre	—	—	—	—
10 bis unter 15 Jahre	—	2	—	1,4
15 bis unter 20 Jahre	11	5	6,8	3,3
20 bis unter 25 Jahre	23	10	12,9	5,8
25 bis unter 30 Jahre	24	4	12,9	2,2
30 bis unter 35 Jahre	34	2	18,2	1,0
35 bis unter 40 Jahre	32	6	17,7	3,3
40 bis unter 45 Jahre	44	20	20,0	9,1
45 bis unter 50 Jahre	52	28	19,5	10,8
50 bis unter 55 Jahre	60	25	24,6	10,4
55 bis unter 60 Jahre	58	20	28,7	9,7
60 bis unter 65 Jahre	44	10	24,4	5,2
65 bis unter 70 Jahre	38	14	26,5	9,2
70 bis unter 75 Jahre	49	19	31,2	10,7
75 bis unter 80 Jahre	46	17	39,2	11,6
80 bis unter 85 Jahre	41	17	62,4	17,3
85 bis unter 90 Jahre	25	13	74,3	18,5
90 oder mehr Jahre	10	6	88,4	15,8
Insgesamt	591	218	20,0	7,1

13. Durch Unfälle Gestorbene 2013 nach Altersgruppen, Unfallkategorien und Geschlecht
(ICD-10 V01–X59, Y40–Y86, Y88)

Alter von ... bis unter ... Jahren	Arbeits-/ Dienstunfall		Schulunfall		Verkehrsunfall		Häuslicher Unfall		Sport-/ Spielunfall		Sonstiger Unfall bzw. unbekannt		Insgesamt	
	m	w	m	w	m	w	m	w	m	w	m	w	m	w
Grundzahlen														
Unter 1 Jahr	—	—	—	—	—	—	—	—	—	—	—	—	—	—
1 bis unter 5	—	—	—	—	—	1	1	—	—	—	—	1	1	2
5 bis unter 10	—	—	—	—	1	—	—	—	1	—	1	—	3	—
10 bis unter 15	—	—	—	—	—	—	—	—	—	—	—	—	—	—
15 bis unter 20	—	—	—	—	15	7	—	—	—	—	1	—	16	7
20 bis unter 25	—	—	—	—	18	6	—	—	—	—	4	—	22	6
25 bis unter 30	1	—	—	—	8	3	—	—	1	1	7	1	17	5
30 bis unter 35	1	—	—	—	13	1	2	—	—	—	5	3	21	4
35 bis unter 40	3	—	—	—	14	3	2	—	1	—	13	4	33	7
40 bis unter 45	1	—	—	—	17	3	3	—	—	—	14	4	35	7
45 bis unter 50	6	—	—	—	19	1	2	1	1	1	15	5	43	8
50 bis unter 55	1	—	—	—	16	4	3	3	1	1	10	9	31	17
55 bis unter 60	3	1	—	—	7	3	6	3	1	—	11	9	28	16
60 bis unter 65	2	—	—	—	10	1	10	7	—	1	15	7	37	16
65 bis unter 70	2	—	—	—	8	7	20	6	2	—	22	10	54	23
70 bis unter 75	—	—	—	—	11	8	25	16	1	—	33	16	70	40
75 bis unter 80	1	—	—	—	9	11	40	21	1	—	60	39	111	71
80 bis unter 85	—	—	—	—	6	4	54	59	1	—	47	50	108	113
85 bis unter 90	—	—	—	—	6	4	45	87	—	—	46	87	97	178
90 oder mehr	—	—	—	—	—	3	25	88	—	—	39	102	64	193
Insgesamt	21	1	—	—	178	70	238	291	11	4	343	347	791	713
Je 100 000 Einwohner														
Unter 1 Jahr	—	—	—	—	—	—	—	—	—	—	—	—	—	—
1 bis unter 5	—	—	—	—	—	1,0	0,9	—	—	—	—	1,0	0,9	2,0
5 bis unter 10	—	—	—	—	0,7	—	—	—	0,7	—	0,7	—	2,2	—
10 bis unter 15	—	—	—	—	—	—	—	—	—	—	—	—	—	—
15 bis unter 20	—	—	—	—	9,3	4,6	—	—	—	—	0,6	—	9,9	4,6
20 bis unter 25	—	—	—	—	10,1	3,5	—	—	—	—	2,2	—	12,3	3,5
25 bis unter 30	0,5	—	—	—	4,3	1,6	—	—	0,5	0,5	3,8	0,5	9,1	2,7
30 bis unter 35	0,5	—	—	—	6,9	0,5	1,1	—	—	—	2,7	1,6	11,2	2,1
35 bis unter 40	1,7	—	—	—	7,8	1,6	1,1	—	0,6	—	7,2	2,2	18,3	3,8
40 bis unter 45	0,5	—	—	—	7,7	1,4	1,4	—	—	—	6,4	1,8	15,9	3,2
45 bis unter 50	2,3	—	—	—	7,1	0,4	0,8	0,4	0,4	0,4	5,6	1,9	16,1	3,1
50 bis unter 55	0,4	—	—	—	6,6	1,7	1,2	1,2	0,4	0,4	4,1	3,7	12,7	7,0
55 bis unter 60	1,5	0,5	—	—	3,5	1,5	3,0	1,5	0,5	—	5,4	4,4	13,9	7,8
60 bis unter 65	1,1	—	—	—	5,5	0,5	5,5	3,7	—	0,5	8,3	3,7	20,5	8,4
65 bis unter 70	1,4	—	—	—	5,6	4,6	14,0	3,9	1,4	—	15,4	6,5	37,7	15,0
70 bis unter 75	—	—	—	—	7,0	4,5	15,9	9,0	0,6	—	21,0	9,0	44,5	22,6
75 bis unter 80	0,9	—	—	—	7,7	7,5	34,0	14,4	0,9	—	51,1	26,7	94,5	48,6
80 bis unter 85	—	—	—	—	9,1	4,1	82,2	60,1	1,5	—	71,6	50,9	164,4	115,1
85 bis unter 90	—	—	—	—	17,8	5,7	133,7	123,7	—	—	136,7	123,7	288,3	253,1
90 oder mehr	—	—	—	—	—	7,9	221,0	231,5	—	—	344,8	268,3	565,8	507,6
Insgesamt	0,7	0,0	—	—	6,0	2,3	8,1	9,5	0,4	0,1	11,6	11,3	26,8	23,2

14. Durch Unfälle gestorbene Männer 2013 nach äußeren Ursachen bzw. Art der Schädigung und Unfallkategorien

(ICD-10 V01–X59, Y40–Y86, Y88)

ICD-10	Äußere Ursache — Art der Schädigung	Arbeits-/ Dienstunfall	Schul- unfall	Verkehrs- unfall	Häuslicher Unfall	Sport-/ Spielunfall	Sonstiger Unfall/ unbekannt	Ins- gesamt
V01–V99	Transportmittelunfälle darunter	3	—	178	—	6	2	189
V01–V09	Fußgänger	—	—	23	—	—	2	25
V10–V19	Radfahrer	—	—	9	—	3	—	12
V20–V29	Motorradfahrer	—	—	45	—	—	—	45
V40–V49	PKW-Benutzer	1	—	86	—	—	—	87
W00–W19	Stürze	8	—	—	190	—	95	293
W20–W64	Exposition gegenüber mech. Kräften	7	—	—	1	—	3	11
W65–W74	Ertrinken und Untergehen	—	—	—	3	2	7	12
W75–W84	Ersticken	—	—	—	4	—	47	51
W85–W99	Exposition gegenüber elektr. Strom, Temperatur, Druck	—	—	—	—	—	2	2
X00–X09	Rauch, Feuer, Flamme	—	—	—	7	—	5	12
X10–X19	Verbrennungen, Verbrühungen	—	—	—	3	—	—	3
X20–X29	Giftige Tiere, Pflanzen	—	—	—	—	—	2	2
X30–X39	Naturkräfte	—	—	—	1	—	4	5
X40–X49	Vergiftung	—	—	—	—	—	42	42
X50–X57	Überanstrengung, Entbehrung	—	—	—	—	2	1	3
X58–X59	Sonstige und n.n.bez. Faktoren	2	—	—	29	—	82	113
Y40–Y84	Komplikation b. med., chir. Behandlung	—	—	—	—	—	49	49
Y85–Y88	Folgen, Spätfolgen von Unfällen	1	—	—	—	1	2	4
	Insgesamt	21	—	178	238	11	343	791
S00–S09	Kopfes	9	—	46	97	4	67	223
S10–S19	Halses	2	—	8	11	—	13	34
S20–S29	Thorax	2	—	14	11	—	10	37
S30–S39	Abdomens, Lumbosakralb., Beckens	—	—	2	2	—	6	10
S40–S49	Schulter, Oberarmes	—	—	—	5	—	4	9
S50–S59	Ellenbogens, Unterarmes	—	—	—	—	—	—	—
S60–S69	Handgelenkes, Hand	—	—	—	—	—	—	—
S70–S79	Hüfte, Oberschenkels	—	—	—	55	—	53	108
S80–S89	Knies, Unterschenkels	—	—	1	1	—	3	5
S90–S99	Knöchelregion, Fußes	—	—	—	1	—	—	1
T00–T07	mehrerer Körperregionen	5	—	90	8	—	6	109
T08–T14	n.n.bez. Körperregion	2	—	15	28	1	20	66
T15–T19	Folgen des Eindringens eines Fremd- körpers d. eine natürl. Körperöffnung	—	—	—	3	—	32	35
T20–T32	Verbrennungen, Verätzungen	—	—	1	5	—	3	9
T33–T35	Erfrierungen	—	—	—	—	—	1	1
T36–T50	Vergiftung durch Arzneimittel, Drogen, biologische Substanzen	—	—	—	—	—	41	41
T51–T65	Toxische Wirkung v. vorwiegend nicht med.verwendeten Substanzen	—	—	—	5	—	10	15
T66–T78	Sonstige und n.n.bez. Schäden	—	—	1	5	5	29	40
T79	Bestimmte Frühkomplikationen eines Traumas	—	—	—	1	—	—	1
T80–T88	Komplikation bei chirurg. Eingriffen und med. Behandlung	—	—	—	—	—	43	43
T90–T98	Folgen v. Verletzungen, Vergiftungen u. sonstigen Auswirkungen	1	—	—	—	1	2	4

15. Durch Unfälle gestorbene Frauen 2013 nach äußeren Ursachen bzw. Art der Schädigung und Unfallkategorien

(ICD-10 V01–X59, Y40–Y86, Y88)

ICD-10	Äußere Ursache — Art der Schädigung	Arbeits-/ Dienstunfall	Schul- unfall	Verkehrs- unfall	Häuslicher Unfall	Sport-/ Spielunfall	Sonstiger Unfall/ unbekannt	Ins- gesamt
V01–V99	Transportmittelunfälle darunter	1	—	70	—	2	—	73
V01–V09	Fußgänger	—	—	20	—	—	—	20
V10–V19	Radfahrer	—	—	6	—	—	—	6
V20–V29	Motorradfahrer	—	—	3	—	—	—	3
V40–V49	PKW-Benutzer	—	—	37	—	—	—	37
W00–W19	Stürze	—	—	—	237	1	92	330
W20–W64	Exposition gegenüber mech. Kräften	—	—	—	—	—	2	2
W65–W74	Ertrinken und Untergehen	—	—	—	—	1	6	7
W75–W84	Ersticken	—	—	—	2	—	39	41
W85–W99	Exposition gegenüber elektr. Strom, Temperatur, Druck	—	—	—	—	—	—	—
X00–X09	Rauch, Feuer, Flamme	—	—	—	11	—	—	11
X10–X19	Verbrennungen, Verbrühungen	—	—	—	1	—	—	1
X20–X29	Giftige Tiere, Pflanzen	—	—	—	—	—	—	—
X30–X39	Naturkräfte	—	—	—	—	—	1	1
X40–X49	Vergiftung	—	—	—	—	—	10	10
X50–X57	Überanstrengung, Entbehrung	—	—	—	—	—	—	—
X58–X59	Sonstige und n.n.bez. Faktoren	—	—	—	40	—	141	181
Y40–Y84	Komplikation b. med., chir. Behandlung	—	—	—	—	—	55	55
Y85–Y88	Folgen, Spätfolgen von Unfällen	—	—	—	—	—	1	1
	Insgesamt	1	—	70	291	4	347	713
	Verletzung des/der							
S00–S09	Kopfes	1	—	26	101	—	46	174
S10–S19	Halses	—	—	9	6	—	7	22
S20–S29	Thorax	—	—	4	5	1	10	20
S30–S39	Abdomens, Lumbosakralb., Beckens	—	—	2	11	—	16	29
S40–S49	Schulter, Oberarmes	—	—	—	6	—	9	15
S50–S59	Ellenbogens, Unterarmes	—	—	—	2	—	4	6
S60–S69	Handgelenkes, Hand	—	—	—	—	—	—	—
S70–S79	Hüfte, Oberschenkels	—	—	2	113	—	119	234
S80–S89	Knies, Unterschenkels	—	—	—	8	—	2	10
S90–S99	Knöchelregion, Fußes	—	—	—	—	—	1	1
T00–T07	mehrerer Körperregionen	—	—	25	1	1	7	34
T08–T14	n.n.bez. Körperregion	—	—	1	24	1	13	39
T15–T19	Folgen des Eindringens eines Fremdkörpers d. eine natürl. Körperöffnung	—	—	—	2	—	26	28
T20–T32	Verbrennungen, Verätzungen	—	—	1	4	—	1	6
T33–T35	Erfrierungen	—	—	—	—	—	—	—
T36–T50	Vergiftung durch Arzneimittel, Drogen, biologische Substanzen	—	—	—	—	—	13	13
T51–T65	Toxische Wirkung v. vorwiegend nicht med. verwendeten Substanzen	—	—	—	8	—	—	8
T66–T78	Sonstige und n.n.bez. Schäden	—	—	—	—	1	20	21
T79	Bestimmte Frühkomplikationen eines Traumas	—	—	—	—	—	—	—
T80–T88	Komplikation bei chirurg. Eingriffen und med. Behandlung	—	—	—	—	—	52	52
T90–T98	Folgen v. Verletzungen, Vergiftungen u. sonstigen Auswirkungen	—	—	—	—	—	1	1