




Statistische Berichte



Kennziffer: B I 1- j/17

März 2018

Die allgemeinbildenden Schulen in Hessen 2017 Stand: 01. November 2017

(Erste Ergebnisse)

Hessisches Statistisches Landesamt, Wiesbaden

Impressum

Dienstgebäude: Rheinstraße 35/37, 65185 Wiesbaden

Briefadresse: 65175 Wiesbaden

Ihre Ansprechpartner für Fragen und Anregungen zu diesem Bericht

Frau Ostermayer	0611 3802-324
Herr Krause	0611 3802-327
Frau Hauk	0611 3802-322
E-Mail	schulen@statistik.hessen.de
Telefax	0611 3802-390
Internet	https://statistik.hessen.de

Copyright

© Hessisches Statistisches Landesamt, Wiesbaden, 2018

Vervielfältigung und Verbreitung, auch auszugsweise, mit Quellenangabe gestattet.

Allgemeine Geschäftsbedingungen

Die Allgemeinen Geschäftsbedingungen sind unter

<https://statistik.hessen.de> "AGB"

abrufbar.

Zeichenerklärungen

- = genau Null (nichts vorhanden) bzw. keine Veränderung eingetreten
- 0 = Zahlenwert ungleich Null, Betrag jedoch kleiner als die Hälfte von 1 in der letzten besetzten Stelle
- . = Zahlenwert unbekannt oder geheim zu halten
- ... = Zahlenwert lag bei Redaktionsschluss noch nicht vor
- () = Aussagewert eingeschränkt, da der Zahlenwert statistisch unsicher ist
- / = keine Angabe, da Zahlenwert nicht sicher genug
- x = Tabellenfeld gesperrt, weil Aussage nicht sinnvoll
(oder bei Veränderungsrate ist die Ausgangszahl kleiner als 100)
- D = Durchschnitt
- s = geschätzte Zahl
- p = vorläufige Zahl
- r = berichtigte Zahl

Aus Gründen der Übersichtlichkeit sind nur negative Veränderungsrate und Salden mit einem Vorzeichen versehen. Positive Veränderungsrate und Salden sind ohne Vorzeichen.

Im Allgemeinen ist ohne Rücksicht auf die Endsumme auf- bzw. abgerundet worden.

Das Ergebnis der Summierung der Einzelzahlen kann deshalb geringfügig von der Endsumme abweichen.

Inhalt

	Seite
Hinweise	1
Grafische Darstellungen	
Schülerinnen und Schüler an Grundschulen	2
Schülerinnen und Schüler an Hauptschulen	2
Schülerinnen und Schüler an Förderstufen	3
Schülerinnen und Schüler an Realschulen	3
Schülerinnen und Schüler an Gymnasien	4
Schülerinnen und Schüler an Förderschulen	4
Schülerinnen und Schüler an schulformbezogenen Gesamtschulen	5
Schülerinnen und Schüler an schulformübergreifenden Gesamtschulen	5
Schülerinnen und Schüler an Mittelstufenschulen	6
Schülerinnen und Schüler nach Schulformen	6
Zeitreihe	
Allgemeinbildende Schulen 1980, 1990, 2000, 2010, 2016 und 2017	7
Tabellen	
1. Schülerinnen und Schüler an den allgemeinbildenden Schulen nach Schulformen und Verwaltungsbezirken	9
2. Intensivschülerinnen und Intensivschüler an den allgemeinbildenden Schulen nach Schulformen und Verwaltungsbezirken	10
3. Grundschulen: Schulen, Klassen, Schülerinnen und Schüler nach Verwaltungsbezirken	11
4. Hauptschulen: Schulen, Klassen, Schülerinnen und Schüler nach Verwaltungsbezirken	12
5. Förderstufen*): Schulen, Kerngruppen, Schülerinnen und Schüler nach Verwaltungsbezirken	13
6. Realschulen: Schulen, Klassen, Schülerinnen und Schüler nach Verwaltungsbezirken	14
7. Mittelstufenschulen: Schulen, Klassen, Schülerinnen und Schüler nach Verwaltungsbezirken	15
8. Gymnasien: Schulen, Klassen, Schülerinnen und Schüler nach Verwaltungsbezirken	16
9. Förderschulen: Schulen, Klassen, Schülerinnen und Schüler nach Verwaltungsbezirken	17
10. Schulformbezogene und schulformübergreifende Gesamtschulen: Schulen, Klassen, Schülerinnen und Schüler nach Schulzweigen und Verwaltungsbezirken	18
11. Schulen für Erwachsene: Teilnehmerinnen u. Teilnehmer nach Schulformen und Verwaltungsbezirken	22
12. Vorklassen: Schulen, Klassen und Kinder nach Verwaltungsbezirken	23
13. Schülerinnen und Schüler an den allgemeinbildenden Schulen nach Schulformen und Schulamtsbezirken	24

*) Ohne Förderstufen an Gesamtschulen.

Hinweise

Der Bericht liefert erste wichtige Eckdaten.

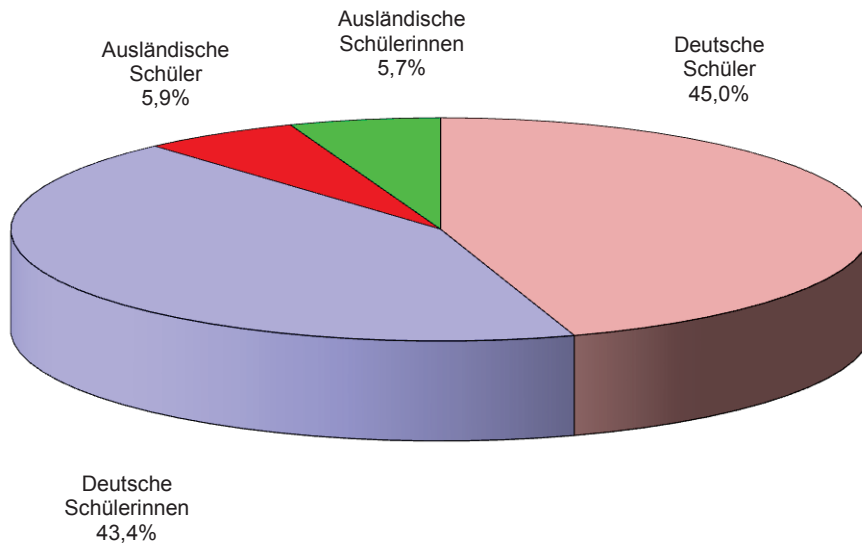
Ausführliche Ergebnisse der Landesschulstatistik werden in den Statistischen Berichten "Die allgemeinbildenden Schulen in Hessen" (Teile 1 bis 4) zu einem späteren Zeitpunkt veröffentlicht.

Die Schülerinnen und Schüler werden nach dem Schulstandort und nicht nach der Wohngemeinde nachgewiesen.

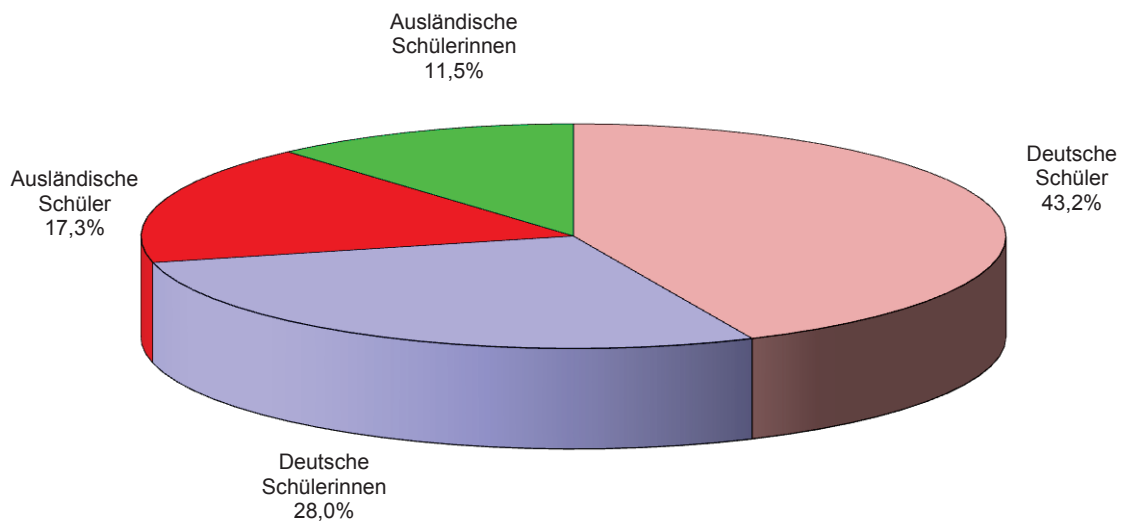
Die Georg-Christoph-Lichtenberg-Schule und die Herderschule mit Sitz in der Stadt Kassel sind unter dem jeweiligen Schulträger Landkreis Kassel nachgewiesen.

Die Grundstufen der Freien Waldorfschulen und der Rudolf-Steiner-Schulen (Jahrgangsstufen 1 bis 4) wurden in diesem Bericht bei den Grundschulen gezählt; die Daten der Jahrgangsstufen 5 bis 13 sind bei den Gymnasien geführt, ausgenommen die Rudolf-Steiner-Schule, Künzell (Lk. Fulda) und die Freie Waldorfschule, Eschwege (Werra-Meißner-Kreis). Diese Schulen werden bei den Integrierten Gesamtschulen nachgewiesen.

Deutsche und ausländische Grundschülerinnen und Grundschüler¹⁾ im Schuljahr 2017/18

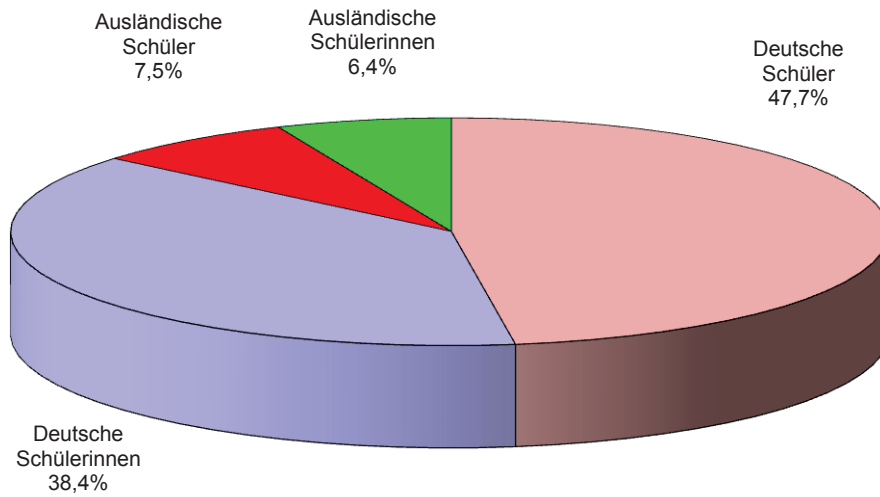


Deutsche und ausländische Hauptschülerinnen und Hauptschüler¹⁾ im Schuljahr 2017/18

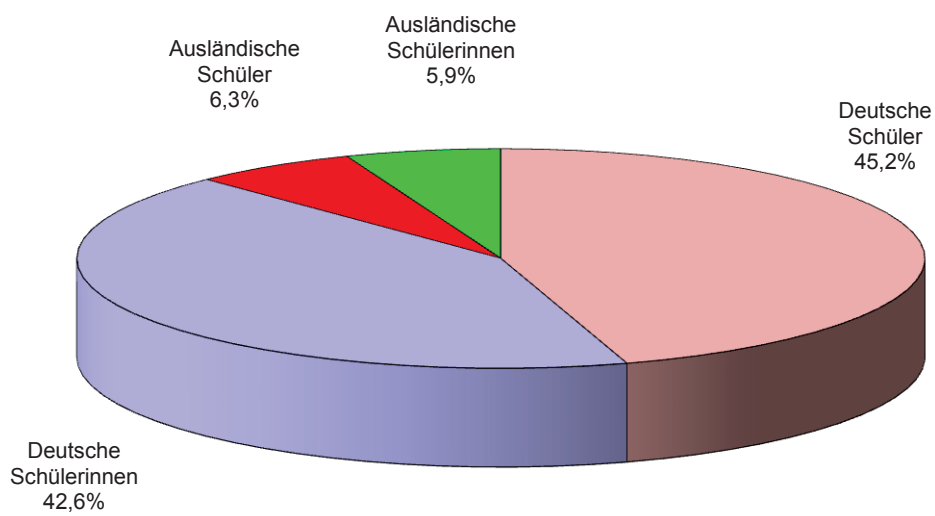


1) Ohne Schülerinnen und Schüler an Gesamtschulen.

Deutsche und ausländische Schülerinnen und Schüler in Förderstufen¹⁾ im Schuljahr 2017/18

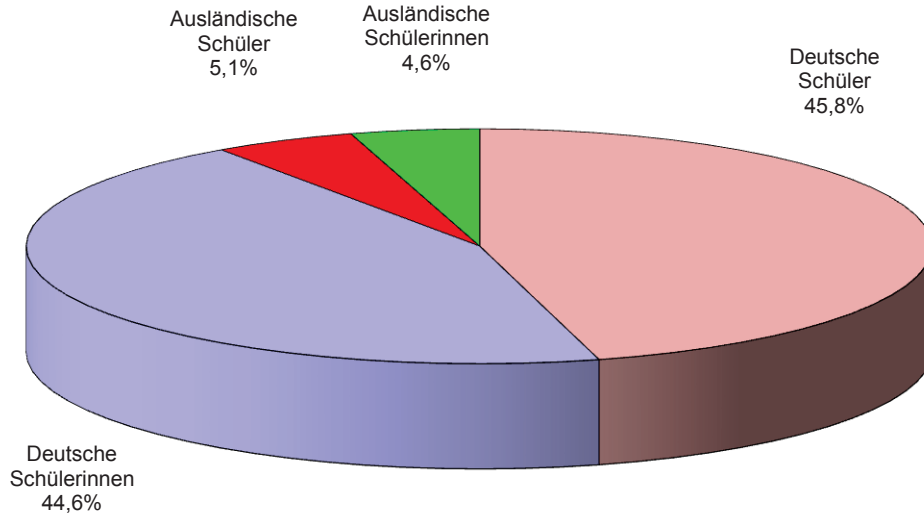


Deutsche und ausländische Realschülerinnen und Realschüler¹⁾ im Schuljahr 2017/18

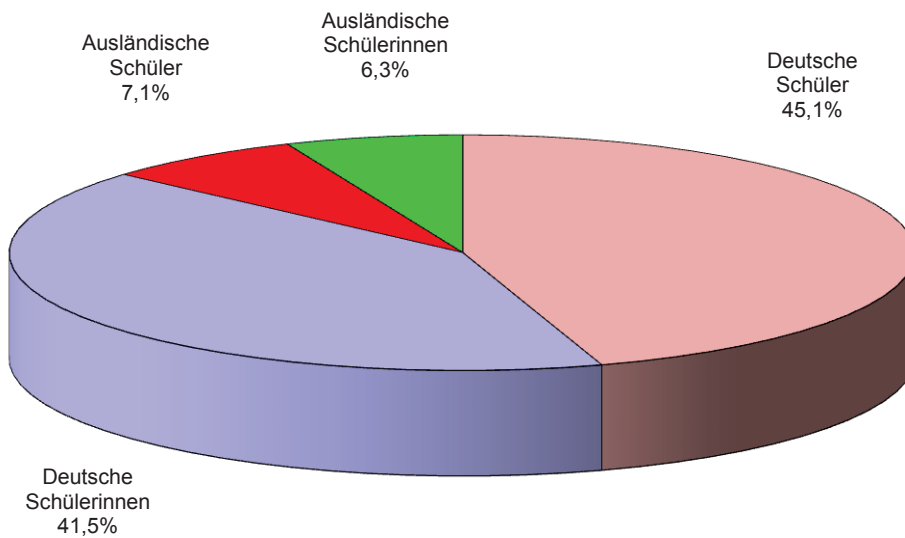


1) Ohne Schülerinnen und Schüler an Gesamtschulen.

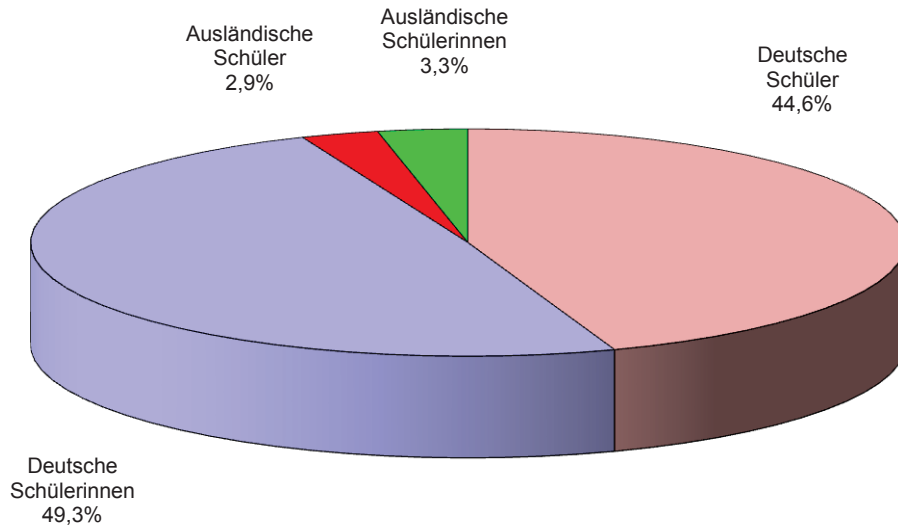
Deutsche und ausländische Schülerinnen und Schüler an schulformbezogenen Gesamtschulen im Schuljahr 2017/18



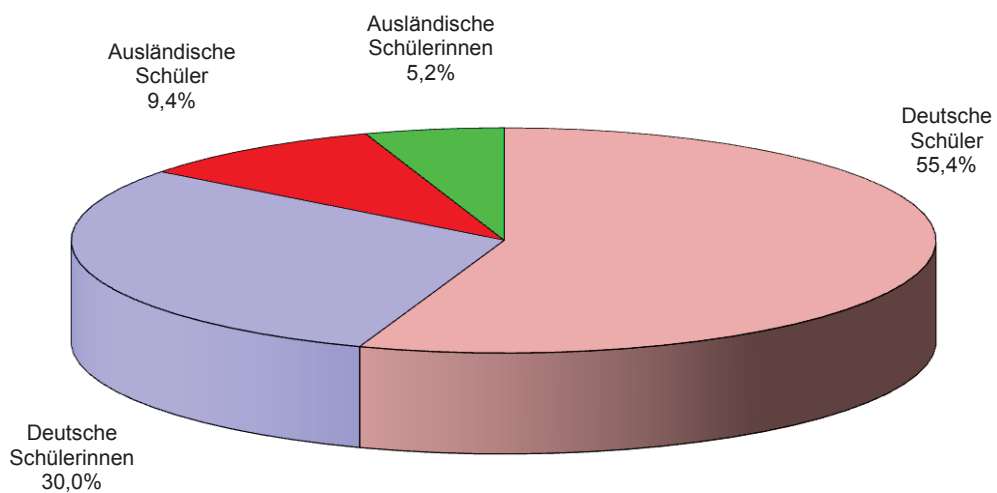
Deutsche und ausländische Schülerinnen und Schüler an schulformübergreifenden Gesamtschulen im Schuljahr 2017/18



Deutsche und ausländische Gymnasialschülerinnen und Gymnasialschüler¹⁾ im Schuljahr 2017/18

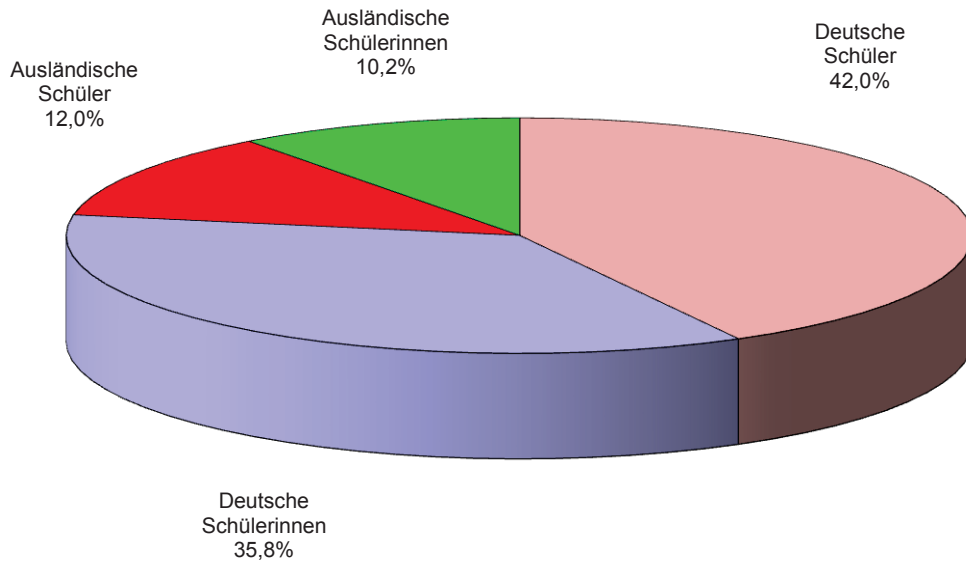


Deutsche und ausländische Förderschülerinnen und Förderschüler¹⁾ im Schuljahr 2017/18

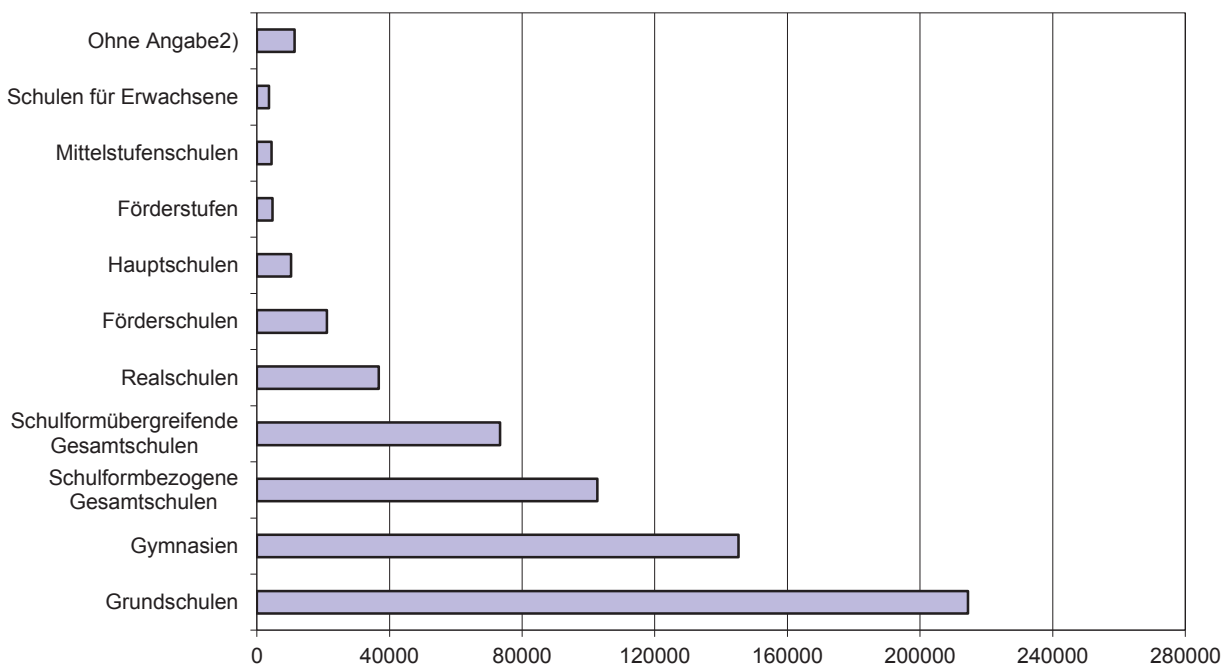


1) Ohne Schülerinnen und Schüler an Gesamtschulen.

Deutsche und ausländische Mittelstufenschülerinnen und Mittelstufenschüler¹⁾ im Schuljahr 2017/18



Schülerinnen und Schüler an allgemeinbildenden Schulen nach Schulformen im Schuljahr 2017/18



¹⁾ Ohne Schülerinnen und Schüler an Gesamtschulen. — ²⁾ Schülerinnen und Schüler aus dem Ausland, die in Intensivklassen grundlegende Kenntnisse der deutschen Sprache erwerben müssen.

**Allgemeinbildende Schulen 1980, 1990, 2000, 2010, 2016 und 2017
Zeitreihe**

Schulform — Schulstufe	Schul- jahr	Anzahl der					
		Schulen ¹⁾	Klassen ²⁾	Schüler/innen		darunter ausländische Schüler/innen	
				insgesamt	weiblich	insgesamt	weiblich
Grundschulen	1980/81	1 197	9 617	241 165	118 046	31 104	15 304
	1990/91	1 161	10 342	224 054	109 551	32 404	15 759
	2000/01	1 185	11 627	252 972	124 189	42 560	20 982
	2010/11	1 189	10 648	211 318	103 413	16 174	7 977
	2016/17	1 155	10 732	210 938	103 462	21 013	10 232
	2017/18	1 161	10 879	214 412	105 301	24 877	12 208
Förderstufen ³⁾	1980/81	135	1 119	33 150	15 914	3 296	1 555
	1990/91	153	800	18 435	8 622	3 821	1 828
	2000/01	134	757	17 731	8 125	3 561	1 673
	2010/11	76	336	6 806	3 069	1 139	522
	2016/17	57	247	4 870	2 233	598	282
	2017/18	56	241	4 706	2 111	654	303
Hauptschulen	1980/81	348	2 408	62 569	28 278	9 936	4 649
	1990/91	244	1 273	24 662	10 866	7 107	3 225
	2000/01	186	1 180	23 172	9 878	6 588	3 032
	2010/11	145	878	15 523	6 586	4 811	2 043
	2016/17	108	612	10 741	4 298	2 808	1 152
	2017/18	104	576	10 331	4 077	2 975	1 188
Realschulen	1980/81	164	2 245	67 658	35 714	2 053	1 073
	1990/91	162	1 721	42 917	22 152	5 496	2 899
	2000/01	158	1 980	51 134	25 770	7 121	3 642
	2010/11	159	2 014	49 883	24 176	8 108	4 097
	2016/17	138	1 609	37 726	18 288	4 482	2 144
	2017/18	135	1 572	36 789	17 842	4 498	2 178
Mittelstufenschulen ⁴⁾	1980/81	—	—	—	—	—	—
	1990/91	—	—	—	—	—	—
	2000/01	—	—	—	—	—	—
	2010/11	—	—	—	—	—	—
	2016/17	13	219	4 224	1 946	788	366
	2017/18	14	228	4 449	2 046	988	454
Gymnasien	1980/81	152	3 169	154 170	76 271	3 922	2 004
	1990/91	158	2 946	121 454	62 181	8 639	4 389
	2000/01	163	3 254	135 327	72 514	10 000	5 342
	2010/11	178	3 431	161 222	85 550	11 693	6 349
	2016/17	184	3 430	144 832	76 206	9 360	5 076
	2017/18	186	3 481	145 222	76 340	8 979	4 815
Schulformbezogene Gesamtschulen ⁵⁾	1980/81	106	4 269	130 516	65 119	6 888	3 383
	1990/91	119	3 936	99 130	48 778	13 812	6 675
	2000/01	129	4 760	123 561	61 055	16 667	8 064
	2010/11	118	4 291	112 785	55 642	13 378	6 750
	2016/17	115	4 031	101 722	49 998	8 990	4 382
	2017/18	117	4 094	102 721	50 489	9 934	4 721

1) Sofern Schulen mehrere Schulformen führen, sind sie in der Aufteilung nach Schulformen mehrfach gezählt. — 2) Nur Klassen der Primar- und Sekundarstufe I. Klassen an Schulen für Kranke wurden nicht berücksichtigt. — 3) Ohne Förderstufen an Gesamtschulen. — 4) Einführung der Mittelstufenschulen mit Beginn des Schuljahres 2011/12. — 5) Einschließlich 8 Schülerinnen und Schüler im "einjährigen Bildungsgang i.V. m. Beruflichen Gymnasien" (Assistentenausbildung mit Abitur). — 6) Schülerinnen und Schüler aus dem Ausland, die in Intensivklassen grundlegende Kenntnisse der deutschen Sprache erwerben müssen.

**Allgemeinbildende Schulen 1980, 1990, 2000, 2010, 2016 und 2017
Zeitreihe**

Schulform — Schulstufe	Schul- jahr	Anzahl der					
		Schulen ¹⁾	Klassen ²⁾	Schüler/innen		darunter ausländische Schüler/innen	
				insgesamt	weiblich	insgesamt	weiblich
Schulformübergreifende Gesamtschulen	1980/81	67	2 618	76 328	37 063	4 108	1 941
	1990/91	74	1 987	48 921	23 617	7 386	3 429
	2000/01	86	2 558	65 807	31 850	10 300	5 061
	2010/11	103	2 877	72 448	35 241	10 868	5 472
	2016/17	119	3 035	73 635	35 290	8 980	4 308
	2017/18	119	3 020	73 376	35 090	9 875	4 647
Förderschulen	1980/81	258	2 301	27 403	10 684	2 599	1 148
	1990/91	231	1 716	17 196	6 503	3 815	1 531
	2000/01	228	2 175	23 014	8 473	5 882	2 339
	2010/11	233	2 523	24 788	8 966	4 590	1 808
	2016/17	229	2 220	21 771	7 745	3 090	1 135
	2017/18	223	2 169	21 152	7 448	3 083	1 098
Schulen für Erwachsene	1980/81	20	.	4 420	2 448	150	84
	1990/91	26	.	4 825	2 659	447	195
	2000/01	27	.	4 441	2 219	1 393	646
	2010/11	35	.	5 208	2 362	1 111	502
	2016/17	40	.	3 930	1 736	1 029	386
	2017/18	40	.	3 686	1 555	1 203	413
Ohne Angabe ⁶⁾	1980/81	—	—	—	—	—	—
	1990/91	—	—	—	—	—	—
	2000/01	—	—	—	—	—	—
	2010/11	—	—	—	—	—	—
	2016/17	554	960	13 702	5 530	13 278	5 327
	2017/18	513	832	11 366	4 873	10 942	4 680
Allgemeinbildende Schulen insgesamt	1980/81	1 893	27 746	797 379	389 537	64 056	31 141
	1990/91	1 849	24 721	601 594	294 929	82 927	39 930
	2000/01	1 865	28 291	697 159	344 073	104 072	50 781
	2010/11	1 886	26 998	659 981	325 005	71 872	35 520
	2016/17	1 858	27 095	628 091	306 732	74 416	34 790
	2017/18	1 857	27 092	628 210	307 172	78 008	36 705

Siehe Anmerkung auf Seite 7.

1. Schülerinnen und Schüler an den allgemeinbildenden Schulen nach Schulformen¹⁾ und Verwaltungsbezirken im Schuljahr 2017/18

Kreisfreie Stadt (St.) Landkreis	Schüler an den allgemein- bildenden Schulen insgesamt	davon in									
		Grund- schulen	Haupt- schulen	Förder- stufen ²⁾	Real- schulen	Mittel- stufen- schulen	Gym- nasien	Gesamt- schulen	Förder- schulen	Schulen für Erwach- sene	ohne Angabe ³⁾
Darmstadt, Wissenschaftsst.	18 718	5 258	86	—	695	—	8 124	3 190	580	342	443
Frankfurt am Main, St.	70 685	26 143	1 485	108	5 225	—	20 996	12 088	2 382	1 042	1 216
Offenbach am Main, St.	14 110	4 783	282	332	402	—	3 396	3 797	633	148	337
Wiesbaden, Landeshauptst.	30 826	10 994	394	—	2 616	65	9 697	5 129	1 095	451	385
Bergstraße	25 708	8 916	832	7	2 829	285	7 213	4 148	644	229	605
Darmstadt-Dieburg	28 814	9 854	74	82	166	183	2 064	14 813	1 139	—	439
Groß-Gerau	27 233	10 152	406	284	988	—	6 677	7 274	855	—	597
Hochtaunuskreis	27 399	9 522	207	76	1 478	—	8 671	6 568	457	—	420
Main-Kinzig-Kreis	42 013	14 276	1 432	270	4 449	—	8 501	11 074	1 281	—	730
Main-Taunus-Kreis	25 362	9 170	98	58	1 240	—	4 976	8 816	569	—	435
Odenwaldkreis	9 529	3 140	—	12	—	393	1 340	4 079	379	—	186
Offenbach	35 744	12 885	578	403	1 505	—	7 400	11 294	874	174	631
Rheingau-Taunus-Kreis	18 164	5 716	80	—	977	—	4 611	5 868	702	—	210
Wetteraukreis	32 565	10 954	579	401	1 616	807	9 174	7 676	847	—	511
Reg.-Bez. D a r m s t a d t	406 870	141 763	6 533	2 033	24 186	1 733	102 840	105 814	12 437	2 386	7 145
Gießen	26 833	8 369	—	27	184	255	4 161	11 988	1 148	285	416
Lahn-Dill-Kreis	24 786	8 732	299	200	897	458	4 401	8 375	774	101	549
Limburg-Weilburg	18 030	5 286	663	83	1 507	962	2 990	5 566	577	37	359
Marburg-Biedenkopf	23 826	7 656	381	848	971	314	5 748	6 340	839	270	459
Vogelsbergkreis	9 365	3 213	252	367	553	—	1 941	2 645	182	46	166
Reg.-Bez. G i e ß e n	102 840	33 256	1 595	1 525	4 112	1 989	19 241	34 914	3 520	739	1 949
Kassel, documenta-Stadt	20 167	6 550	—	64	653	282	6 180	4 581	1 122	297	438
Fulda	22 487	7 522	1 174	—	4 876	—	5 204	2 505	854	—	352
Hersfeld-Rotenburg	11 494	3 908	—	9	43	—	689	6 007	358	264	216
Kassel	21 154	7 596	8	—	—	—	2 531	9 973	676	—	370
Schwalm-Eder-Kreis	18 406	5 779	368	346	819	—	4 075	5 740	925	—	354
Waldeck-Frankenberg	15 706	5 056	628	684	2 027	445	3 747	1 867	933	—	319
Werra-Meißner-Kreis	9 086	2 982	25	45	73	—	715	4 696	327	—	223
Reg.-Bez. K a s s e l	118 500	39 393	2 203	1 148	8 491	727	23 141	35 369	5 195	561	2 272
Land H e s s e n	628 210	214 412	10 331	4 706	36 789	4 449	145 222	176 097	21 152	3 686	11 366
davon											
kreisfreie Städte	154 506	53 728	2 247	504	9 591	347	48 393	28 785	5 812	2 280	2 819
Landkreise	473 704	160 684	8 084	4 202	27 198	4 102	96 829	147 312	15 340	1 406	8 547

¹⁾ Ohne Vorklassen. — ²⁾ Ohne Förderstufen an Gesamtschulen. — ³⁾ Schülerinnen und Schüler aus dem Ausland, die in Intensivklassen grundlegende Kenntnisse der deutschen Sprache erwerben müssen.

2. Intensivschülerinnen und Intensivschüler an den allgemeinbildenden Schulen nach Schulformen¹⁾ und Verwaltungsbezirken im Schuljahr 2017/18

Kreisfreie Stadt (St.) Landkreis	Schüler an den allgemein- bildenden Schulen insgesamt	davon in										
		Grund- schulen	Haupt- schulen	Förder- stufen ²⁾	Real- schulen	Mittel- stufen- schulen	Gym- nasien	Gesamt- schulen	Förder- schulen	Schulen für Erwach- sene	ohne Angabe ³⁾	
Darmstadt, Wissenschaftsst.	491	47	—	—	—	—	—	—	—	1	—	443
Frankfurt am Main, St.	1 724	499	—	—	2	—	2	—	5	—	—	1 216
Offenbach am Main, St.	544	202	—	—	—	—	—	5	—	—	—	337
Wiesbaden, Landeshauptst.	732	345	—	—	—	—	2	—	—	—	—	385
Bergstraße	767	117	17	—	6	—	—	22	—	—	—	605
Darmstadt-Dieburg	694	240	—	—	—	—	—	15	—	—	—	439
Groß-Gerau	664	67	—	—	—	—	—	—	—	—	—	597
Hochtaunuskreis	761	324	7	—	10	—	—	—	—	—	—	420
Main-Kinzig-Kreis	1 648	610	60	15	90	—	—	133	10	—	—	730
Main-Taunus-Kreis	502	46	—	—	—	—	—	14	7	—	—	435
Odenwaldkreis	241	55	—	—	—	—	—	—	—	—	—	186
Offenbach	1 251	614	—	—	—	—	1	—	5	—	—	631
Rheingau-Taunus-Kreis	398	188	—	—	—	—	—	—	—	—	—	210
Wetteraukreis	1 029	400	12	14	21	36	8	22	5	—	—	511
Reg.-Bez. D a r m s t a d t	11 446	3 754	96	29	129	36	13	211	33	—	—	7 145
Gießen	667	234	—	—	—	13	—	4	—	—	—	416
Lahn-Dill-Kreis	734	158	1	1	—	—	14	11	—	—	—	549
Limburg-Weilburg	411	12	—	—	—	—	31	9	—	—	—	359
Marburg-Biedenkopf	463	1	—	—	—	—	3	—	—	—	—	459
Vogelsbergkreis	351	148	—	—	—	—	—	37	—	—	—	166
Reg.-Bez. G i e ß e n	2 626	553	1	1	—	13	48	61	—	—	—	1 949
Kassel, documenta-Stadt	992	359	—	—	—	34	7	150	4	—	—	438
Fulda	644	258	18	—	4	—	2	1	9	—	—	352
Hersfeld-Rotenburg	390	134	—	—	—	—	—	37	3	—	—	216
Kassel	545	148	—	—	—	—	—	27	—	—	—	370
Schwalm-Eder-Kreis	552	134	7	3	1	—	—	53	—	—	—	354
Waldeck-Frankenberg	584	183	36	13	10	2	7	13	1	—	—	319
Werra-Meißner-Kreis	289	52	—	—	—	—	—	14	—	—	—	223
Reg.-Bez. K a s s e l	3 996	1 268	61	16	15	36	16	295	17	—	—	2 272
Land H e s s e n	18 068	5 575	158	46	144	85	77	567	50	—	—	11 366
davon												
kreisfreie Städte	4 483	1 452	—	—	2	34	11	155	10	—	—	2 819
Landkreise	13 585	4 123	158	46	142	51	66	412	40	—	—	8 547

1) Ohne Vorklassen. — 2) Ohne Förderstufen an Gesamtschulen. — 3) Schülerinnen und Schüler aus dem Ausland, die in Intensivklassen grundlegende Kenntnisse der deutschen Sprache erwerben müssen.

3. Grundschulen¹⁾

Schulen, Klassen, Schülerinnen²⁾ und Schüler nach Verwaltungsbezirken im Schuljahr 2017/18

Kreisfreie Stadt (St.) Landkreis	Schulen	Klassen	Schüler/innen		darunter Ausländer/innen	
			insgesamt	weiblich	insgesamt	weiblich
Darmstadt, Wissenschaftsst.	21	247	5 258	2 607	565	283
Frankfurt am Main, St.	94	1 253	26 143	13 006	4 403	2 198
Offenbach am Main, St.	16	223	4 783	2 424	1 322	668
Wiesbaden, Landeshauptst.	41	521	10 994	5 447	1 629	798
Bergstraße	50	457	8 916	4 326	977	474
Darmstadt-Dieburg	52	492	9 854	4 896	936	458
Groß-Gerau	39	483	10 152	5 026	1 431	716
Hochtaunuskreis	45	469	9 522	4 702	1 094	567
Main-Kinzig-Kreis	83	731	14 276	7 013	1 695	829
Main-Taunus-Kreis	39	443	9 170	4 396	979	458
Odenwaldkreis	26	171	3 140	1 588	293	166
Offenbach	51	623	12 885	6 246	1 829	889
Rheingau-Taunus-Kreis	30	279	5 716	2 797	620	324
Wetteraukreis	61	561	10 954	5 287	1 007	508
Reg.-Bez. D a r m s t a d t	648	6 953	141 763	69 761	18 780	9 336
Gießen	53	436	8 369	4 130	768	356
Lahn-Dill-Kreis	65	477	8 732	4 212	732	372
Limburg-Weilburg	35	300	5 286	2 591	554	261
Marburg-Biedenkopf	63	431	7 656	3 764	508	255
Vogelsbergkreis	20	175	3 213	1 576	259	127
Reg.-Bez. G i e ß e n	236	1 819	33 256	16 273	2 821	1 371
Kassel, documenta-Stadt	31	326	6 550	3 183	1 041	467
Fulda	66	422	7 522	3 657	632	275
Hersfeld-Rotenburg	30	215	3 908	1 935	300	145
Kassel	49	392	7 596	3 692	427	200
Schwalm-Eder-Kreis	42	312	5 779	2 821	348	171
Waldeck-Frankenberg	38	280	5 056	2 511	370	167
Werra-Meißner-Kreis	21	160	2 982	1 468	158	76
Reg.-Bez. K a s s e l	277	2 107	39 393	19 267	3 276	1 501
Land H e s s e n	1 161	10 879	214 412	105 301	24 877	12 208
davon						
kreisfreie Städte	203	2 570	53 728	26 667	8 960	4 414
Landkreise	958	8 309	160 684	78 634	15 917	7 794

1) Ohne Grundschulzweige an Gesamtschulen. — 2) Darunter sind 5575 Intensivschüler.

4. Hauptschulen¹⁾
Schulen, Klassen, Schülerinnen²⁾ und Schüler nach Verwaltungsbezirken im Schuljahr 2017/18

Kreisfreie Stadt (St.) Landkreis	Schulen	Klassen	Schüler/innen		darunter Ausländer/innen	
			insgesamt	weiblich	insgesamt	weiblich
Darmstadt, Wissenschaftsst.	1	5	86	32	19	7
Frankfurt am Main, St.	10	77	1 485	612	693	277
Offenbach am Main, St.	3	19	282	109	146	58
Wiesbaden, Landeshauptst.	2	20	394	146	155	64
Bergstraße	10	39	832	343	187	84
Darmstadt-Dieburg	1	3	74	27	5	2
Groß-Gerau	4	21	406	162	131	50
Hochtaunuskreis	3	13	207	62	67	20
Main-Kinzig-Kreis	13	80	1 432	576	403	166
Main-Taunus-Kreis	1	7	98	38	26	8
Odenwaldkreis	—	—	—	—	—	—
Offenbach	5	34	578	218	197	67
Rheingau-Taunus-Kreis	1	5	80	23	33	6
Wetteraukreis	6	33	579	237	117	55
Reg.-Bez. D a r m s t a d t	60	356	6 533	2 585	2 179	864
Gießen	—	—	—	—	—	—
Lahn-Dill-Kreis	4	16	299	109	27	11
Limburg-Weilburg	5	41	663	295	164	78
Marburg-Biedenkopf	5	20	381	146	50	18
Vogelsbergkreis	2	13	252	96	68	20
Reg.-Bez. G i e ß e n	16	90	1 595	646	309	127
Kassel, documenta-Stadt	—	—	—	—	—	—
Fulda	10	70	1 174	452	274	113
Hersfeld-Rotenburg	—	—	—	—	—	—
Kassel	1	—	8	4	4	1
Schwalm-Eder-Kreis	5	22	368	132	91	32
Waldeck-Frankenberg	11	38	628	250	118	51
Werra-Meißner-Kreis	1	—	25	8	—	—
Reg.-Bez. K a s s e l	28	130	2 203	846	487	197
Land H e s s e n	104	576	10 331	4 077	2 975	1 188
davon						
kreisfreie Städte	16	121	2 247	899	1 013	406
Landkreise	88	455	8 084	3 178	1 962	782

1) Ohne Hauptschulzweige an Gesamtschulen. — 2) Darunter sind 158 Intensivschüler.

5. Förderstufen¹⁾

Schulen, Kerngruppen, Schülerinnen²⁾ und Schüler nach Verwaltungsbezirken im Schuljahr 2017/18

Kreisfreie Stadt (St.) Landkreis	Schulen	Kern- gruppen	Schüler/innen		darunter Ausländer/innen	
			insgesamt	weiblich	insgesamt	weiblich
Darmstadt, Wissenschaftsst.	—	—	—	—	—	—
Frankfurt am Main, St.	2	8	108	51	12	8
Offenbach am Main, St.	3	15	332	155	163	81
Wiesbaden, Landeshauptst.	—	—	—	—	—	—
Bergstraße	1	1	7	3	—	—
Darmstadt-Dieburg	1	4	82	36	5	4
Groß-Gerau	2	13	284	132	39	14
Hochtaunuskreis	1	4	76	27	14	7
Main-Kinzig-Kreis	4	12	270	126	56	27
Main-Taunus-Kreis	1	4	58	18	16	5
Odenwaldkreis	1	—	12	6	—	—
Offenbach	3	19	403	151	81	34
Rheingau-Taunus-Kreis	—	—	—	—	—	—
Wetteraukreis	4	19	401	192	49	23
Reg.-Bez. D a r m s t a d t	23	99	2 033	897	435	203
Gießen	1	2	27	14	—	—
Lahn-Dill-Kreis	2	10	200	91	10	4
Limburg-Weilburg	1	4	83	29	8	2
Marburg-Biedenkopf	9	45	848	379	51	22
Vogelsbergkreis	4	18	367	157	53	20
Reg.-Bez. G i e ß e n	17	79	1 525	670	122	48
Kassel, documenta-Stadt	2	5	64	25	1	—
Fulda	—	—	—	—	—	—
Hersfeld-Rotenburg	1	2	9	1	1	—
Kassel	—	—	—	—	—	—
Schwalm-Eder-Kreis	4	18	346	171	29	15
Waldeck-Frankenberg	8	36	684	330	66	37
Werra-Meißner-Kreis	1	2	45	17	—	—
Reg.-Bez. K a s s e l	16	63	1 148	544	97	52
Land H e s s e n	56	241	4 706	2 111	654	303
davon						
kreisfreie Städte	7	28	504	231	176	89
Landkreise	49	213	4 202	1 880	478	214

1) Ohne Förderstufen an Gesamtschulen. — 2) Darunter sind 46 Intensivschüler.

6. Realschulen¹⁾
Schulen, Klassen, Schülerinnen²⁾ und Schüler nach Verwaltungsbezirken im Schuljahr 2017/18

Kreisfreie Stadt (St.) Landkreis	Schulen	Klassen	Schüler/innen		darunter Ausländer/innen	
			insgesamt	weiblich	insgesamt	weiblich
Darmstadt, Wissenschaftsst.	3	31	695	316	83	35
Frankfurt am Main, St.	16	203	5 225	2 435	1 373	669
Offenbach am Main, St.	3	15	402	192	173	90
Wiesbaden, Landeshauptst.	6	96	2 616	1 142	416	177
Bergstraße	10	134	2 829	1 350	275	147
Darmstadt-Dieburg	1	9	166	91	12	8
Groß-Gerau	5	43	988	463	195	91
Hochtaunuskreis	5	61	1 478	1 061	146	78
Main-Kinzig-Kreis	15	198	4 449	2 274	517	242
Main-Taunus-Kreis	3	46	1 240	672	83	46
Odenwaldkreis	—	—	—	—	—	—
Offenbach	5	63	1 505	637	263	107
Rheingau-Taunus-Kreis	3	38	977	443	71	34
Wetteraukreis	8	73	1 616	787	149	81
Reg.-Bez. D a r m s t a d t	83	1 010	24 186	11 863	3 756	1 805
Gießen	1	9	184	91	3	2
Lahn-Dill-Kreis	4	42	897	423	34	17
Limburg-Weilburg	7	70	1 507	696	167	80
Marburg-Biedenkopf	5	49	971	458	55	29
Vogelsbergkreis	2	22	553	265	45	19
Reg.-Bez. G i e ß e n	19	192	4 112	1 933	304	147
Kassel, documenta-Stadt	3	28	653	308	53	28
Fulda	11	195	4 876	2 327	254	131
Hersfeld-Rotenburg	1	5	43	20	3	1
Kassel	—	—	—	—	—	—
Schwalm-Eder-Kreis	5	40	819	366	30	14
Waldeck-Frankenberg	12	97	2 027	993	97	51
Werra-Meißner-Kreis	1	5	73	32	1	1
Reg.-Bez. K a s s e l	33	370	8 491	4 046	438	226
Land H e s s e n	135	1 572	36 789	17 842	4 498	2 178
davon						
kreisfreie Städte	31	373	9 591	4 393	2 098	999
Landkreise	104	1 199	27 198	13 449	2 400	1 179

1) Ohne Realschulzweige an Gesamtschulen. — 2) Darunter sind 144 Intensivschüler.

7. Mittelstufenschulen¹⁾
Schulen, Klassen, Schülerinnen²⁾ und Schüler nach Verwaltungsbezirken im Schuljahr 2017/18

Kreisfreie Stadt (St.) Landkreis	Schulen	Klassen	Schüler/innen		darunter Ausländer/innen	
			insgesamt	weiblich	insgesamt	weiblich
Darmstadt, Wissenschaftsst.	—	—	—	—	—	—
Frankfurt am Main, St.	—	—	—	—	—	—
Offenbach am Main, St.	—	—	—	—	—	—
Wiesbaden, Landeshauptst.	1	3	65	32	30	15
Bergstraße	1	16	285	131	83	39
Darmstadt-Dieburg	1	11	183	77	17	4
Groß-Gerau	—	—	—	—	—	—
Hochtaunuskreis	—	—	—	—	—	—
Main-Kinzig-Kreis	—	—	—	—	—	—
Main-Taunus-Kreis	—	—	—	—	—	—
Odenwaldkreis	1	19	393	194	71	28
Offenbach	—	—	—	—	—	—
Rheingau-Taunus-Kreis	—	—	—	—	—	—
Wetteraukreis	2	41	807	375	178	92
Reg.-Bez. D a r m s t a d t	6	90	1 733	809	379	178
Gießen	1	13	255	98	76	34
Lahn-Dill-Kreis	1	23	458	196	85	33
Limburg-Weilburg	3	49	962	439	194	91
Marburg-Biedenkopf	1	16	314	142	93	44
Vogelsbergkreis	—	—	—	—	—	—
Reg.-Bez. G i e ß e n	6	101	1 989	875	448	202
Kassel, documenta-Stadt	1	15	282	141	113	51
Fulda	—	—	—	—	—	—
Hersfeld-Rotenburg	—	—	—	—	—	—
Kassel	—	—	—	—	—	—
Schwalm-Eder-Kreis	—	—	—	—	—	—
Waldeck-Frankenberg	1	22	445	221	48	23
Werra-Meißner-Kreis	—	—	—	—	—	—
Reg.-Bez. K a s s e l	2	37	727	362	161	74
Land H e s s e n	14	228	4 449	2 046	988	454
davon						
kreisfreie Städte	2	18	347	173	143	66
Landkreise	12	210	4 102	1 873	845	388

1) Ohne Mittelstufenschulen an Gesamtschulen. — 2) Darunter sind 85 Intensivschüler.

8. Gymnasien¹⁾
Schulen, Klassen, Schülerinnen²⁾ und Schüler nach Verwaltungsbezirken im Schuljahr 2017/18

Kreisfreie Stadt (St.) Landkreis	Schulen	Klassen der Mittelstufe	Schüler/innen insgesamt	davon in der				darunter Ausländer/ innen
				Mittelstufe		Oberstufe		
				insgesamt	weiblich	insgesamt	weiblich	
Darmstadt, Wissenschaftsst.	11	184	8 124	4 876	2 485	3 248	1 754	488
Frankfurt am Main, St.	31	497	20 996	13 504	6 894	7 492	3 993	2 312
Offenbach am Main, St.	4	84	3 396	2 279	1 100	1 117	595	679
Wiesbaden, Landeshauptst.	12	225	9 697	6 183	3 104	3 514	1 923	665
Bergstraße	10	194	7 213	4 821	2 536	2 392	1 310	346
Darmstadt-Dieburg	3	25	2 064	694	349	1 370	796	72
Groß-Gerau	8	162	6 677	4 537	2 327	2 140	1 153	547
Hochtaunuskreis	11	237	8 671	6 066	3 078	2 605	1 423	580
Main-Kinzig-Kreis	8	209	8 501	5 656	2 872	2 845	1 524	458
Main-Taunus-Kreis	5	120	4 976	3 184	1 537	1 792	924	312
Odenwaldkreis	1	36	1 340	940	481	400	214	57
Offenbach	8	169	7 400	4 642	2 363	2 758	1 440	409
Rheingau-Taunus-Kreis	8	117	4 611	2 978	1 548	1 633	878	165
Wetteraukreis	11	225	9 174	5 833	3 024	3 341	1 799	382
Reg.-Bez. D a r m s t a d t	131	2 484	102 840	66 193	33 698	36 647	19 726	7 472
Gießen	5	97	4 161	2 659	1 371	1 502	819	179
Lahn-Dill-Kreis	4	100	4 401	2 688	1 330	1 713	1 025	148
Limburg-Weilburg	3	75	2 990	1 971	1 117	1 019	581	86
Marburg-Biedenkopf	8	147	5 748	3 808	1 971	1 940	1 090	198
Vogelsbergkreis	2	47	1 941	1 197	631	744	403	51
Reg.-Bez. G i e ß e n	22	466	19 241	12 323	6 420	6 918	3 918	662
Kassel, documenta-Stadt	8	141	6 180	3 932	2 033	2 248	1 250	322
Fulda	8	145	5 204	3 594	1 985	1 610	908	158
Hersfeld-Rotenburg	2	4	689	36	10	653	357	31
Kassel	3	33	2 531	880	495	1 651	917	100
Schwalm-Eder-Kreis	6	94	4 075	2 326	1 177	1 749	1 006	84
Waldeck-Frankenberg	4	96	3 747	2 530	1 364	1 217	678	136
Werra-Meißner-Kreis	2	18	715	419	224	296	174	14
Reg.-Bez. K a s s e l	33	531	23 141	13 717	7 288	9 424	5 290	845
Land H e s s e n	186	3 481	145 222	92 233	47 406	52 989	28 934	8 979
davon								
kreisfreie Städte	66	1 131	48 393	30 774	15 616	17 619	9 515	4 466
Landkreise	120	2 350	96 829	61 459	31 790	35 370	19 419	4 513

1) Ohne Gymnasialzweige an Gesamtschulen. — 2) Darunter sind 77 Intensivschüler.

9. Förderschulen¹⁾
Schulen, Klassen, Schülerinnen²⁾ und Schüler nach Verwaltungsbezirken im Schuljahr 2017/18

Kreisfreie Stadt (St.) Landkreis	Schulen	Klassen ³⁾	Schüler/innen		darunter Ausländer/innen	
			insgesamt	weiblich	insgesamt	weiblich
Darmstadt, Wissenschaftsst.	4	58	580	198	125	39
Frankfurt am Main, St.	21	222	2 382	842	621	237
Offenbach am Main, St.	4	84	633	176	162	47
Wiesbaden, Landeshauptst.	9	107	1 095	351	218	72
Bergstraße	7	67	644	217	119	49
Darmstadt-Dieburg	14	114	1 139	421	147	60
Groß-Gerau	8	71	855	291	183	54
Hochtaunuskreis	5	54	457	169	70	28
Main-Kinzig-Kreis	15	127	1 281	481	190	63
Main-Taunus-Kreis	7	56	569	191	106	36
Odenwaldkreis	9	40	379	119	95	37
Offenbach	10	98	874	324	221	84
Rheingau-Taunus-Kreis	8	74	702	228	68	25
Wetteraukreis	8	108	847	341	82	38
Reg.-Bez. D a r m s t a d t	129	1 280	12 437	4 349	2 407	869
Gießen	9	81	1 148	387	67	20
Lahn-Dill-Kreis	6	67	774	288	61	19
Limburg-Weilburg	5	65	577	221	66	28
Marburg-Biedenkopf	13	79	839	300	71	26
Vogelsbergkreis	5	22	182	73	12	6
Reg.-Bez. G i e ß e n	38	314	3 520	1 269	277	99
Kassel, documenta-Stadt	10	119	1 122	389	150	46
Fulda	11	82	854	341	69	30
Hersfeld-Rotenburg	4	34	358	147	31	12
Kassel	5	80	676	196	36	8
Schwalm-Eder-Kreis	12	120	925	307	64	20
Waldeck-Frankenberg	9	105	933	319	35	6
Werra-Meißner-Kreis	5	35	327	131	14	8
Reg.-Bez. K a s s e l	56	575	5 195	1 830	399	130
Land H e s s e n	223	2 169	21 152	7 448	3 083	1 098
davon						
kreisfreie Städte	48	590	5 812	1 956	1 276	441
Landkreise	175	1 579	15 340	5 492	1 807	657

1) Ohne Förderschulzweige an Gesamtschulen. — 2) Darunter sind 50 Intensivschüler. — 3) Klassen an Schulen für Kranke wurden nicht berücksichtigt.

10. Schulformbezogene (kooperative) und Schulen, Klassen/Kerngruppen, Schülerinnen¹⁾ und Schüler

Lfd. Nr.	Kreisfreie Stadt (St.) Landkreis	Schulen		Schüler/innen							
		ins-gesamt	darunter integrierte Gesamtschulen	ins-gesamt	weiblich	Ausländer	darunter an integrierten Gesamtschulen			Grund-	
							ins-gesamt	weiblich	Ausländer	Klassen	Schüler- ins-gesamt
1	Darmstadt, Wissenschaftsst.	7	5	3 190	1 496	598	1 974	955	376	21	423
2	Frankfurt am Main, St.	19	16	12 088	5 847	2 612	9 303	4 455	2 136	27	469
3	Offenbach am Main, St.	5	4	3 797	2 190	928	2 985	1 378	866	9	223
4	Wiesbaden, Landeshauptst.	10	10	5 129	2 519	1 043	5 129	2 519	1 043	9	168
5	Bergstraße	5	2	4 148	1 889	507	806	344	61	1	21
6	Darmstadt-Dieburg	16	4	14 813	7 202	1 578	2 977	1 459	264	28	528
7	Groß-Gerau	9	8	7 274	3 500	1 536	6 999	3 361	1 472	—	—
8	Hochtaunuskreis	6	2	6 568	2 972	830	2 188	985	230	—	—
9	Main-Kinzig-Kreis	11	8	11 074	5 465	1 147	5 625	2 659	777	11	213
10	Main-Taunus-Kreis	11	3	8 816	4 136	1 296	1 464	676	164	4	86
11	Odenwaldkreis	6	3	4 079	1 987	299	1 404	649	79	—	—
12	Offenbach	14	6	11 294	5 425	1 535	2 565	1 192	350	12	173
13	Rheingau-Taunus-Kreis	9	5	5 868	2 801	649	2 311	1 060	267	31	640
14	Wetteraukreis	9	3	7 676	3 710	593	1 330	623	111	8	150
15	Reg.-Bez. D a r m s t a d t	137	79	105 814	51 139	15 151	47 060	22 315	8 196	161	3 094
16	Gießen	14	8	11 988	5 960	797	6 828	3 365	398	20	342
17	Lahn-Dill-Kreis	12	7	8 375	4 073	631	4 825	2 334	314	15	243
18	Limburg-Weilburg	6	2	5 566	2 680	300	1 309	645	99	35	702
19	Marburg-Biedenkopf	8	3	6 340	3 073	489	1 576	708	108	23	478
20	Vogelsbergkreis	5	1	2 645	1 320	115	552	291	26	8	140
21	Reg.-Bez. G i e ß e n	45	21	34 914	17 106	2 332	15 090	7 343	945	101	1 905
22	Kassel, documenta-Stadt	7	4	4 581	2 194	863	2 363	1 130	260	12	246
23	Fulda	4	1	2 505	1 237	70	520	263	11	5	118
24	Hersfeld-Rotenburg	9	2	6 007	2 965	308	1 109	546	55	—	—
25	Kassel	14	6	9 973	4 931	551	4 200	2 066	244	8	131
10.	Schwalm-Eder-Kreis	9	3	5 740	2 805	258	1 605	735	97	10	195
27	Waldeck-Frankenberg	3	1	1 867	868	75	420	173	18	5	90
28	Werra-Meißner-Kreis	8	2	4 696	2 334	201	1 009	519	49	4	60
29	Reg.-Bez. K a s s e l	54	19	35 369	17 334	2 326	11 226	5 432	734	44	840
30	Land H e s s e n	236	119	176 097	85 579	19 809	73 376	35 090	9 875	306	5 839
	davon										
31	kreisfreie Städte	48	39	28 785	14 246	6 044	21 754	10 437	4 681	78	1 529
32	Landkreise	188	80	147 312	71 333	13 765	51 622	24 653	5 194	228	4 310

1) Darunter sind 567 Intensivschüler. — 2) Einschließlich 8 Schülerinnen und Schüler im "einjähriger Bildungsgang i.V. m. Beruflichen Gymnasien" (Assistenten-

**schulformübergreifende (integrierte) Gesamtschulen
nach Schulzweigen/Schulstufen und Verwaltungsbezirken im Schuljahr 2017/18**

Von den Schülerinnen und Schülern wurden unterrichtet in														Lfd. Nr.
stufen		integrierten Jahrgangsstufen 5-10				Förderstufen				Mittelstufenschulen				
ler/innen		Kern- gruppen	Schüler/innen			Kern- gruppen	Schüler/innen			Klassen	Schüler/innen			
weiblich	Aus- länder		ins- gesamt	weiblich	Aus- länder		ins- gesamt	weiblich	Aus- länder		ins- gesamt	weiblich	Aus- länder	
208	74	69	1 551	747	302	7	151	69	18	—	—	—	—	1
223	175	360	8 585	4 105	1 939	6	146	61	36	—	—	—	—	2
123	24	96	2 442	1 128	740	4	97	97	12	—	—	—	—	3
71	16	186	4 537	2 272	872	—	—	—	—	—	—	—	—	4
8	—	33	785	336	61	—	—	—	—	—	—	—	—	5
257	119	104	2 397	1 160	301	56	1 102	486	149	19	361	157	61	6
—	—	268	6 495	3 074	1 410	11	275	139	64	—	—	—	—	7
—	—	77	1 930	840	220	28	622	262	129	—	—	—	—	8
92	22	217	5 169	2 422	731	—	—	—	—	—	—	—	—	9
47	10	54	1 311	588	151	17	367	173	94	—	—	—	—	10
—	—	59	1 354	625	75	—	—	—	—	—	—	—	—	11
73	4	96	2 089	967	319	22	570	271	75	—	—	—	—	12
289	66	72	1 699	786	181	6	138	58	29	—	—	—	—	13
77	23	59	1 180	546	88	26	650	298	54	—	—	—	—	14
1 468	533	1 750	41 524	19 596	7 390	183	4 118	1 914	660	19	361	157	61	15
165	9	224	5 232	2 520	344	41	871	418	86	—	—	—	—	16
116	6	193	4 563	2 209	308	8	139	65	8	19	361	168	81	17
354	30	40	923	442	79	10	224	99	12	10	218	81	11	18
234	61	62	1 329	588	94	39	827	419	74	20	435	201	39	19
75	13	24	552	291	26	22	445	213	18	—	—	—	—	20
944	119	543	12 599	6 050	851	120	2 506	1 214	198	49	1 014	450	131	21
124	2	86	2 117	1 006	258	14	303	136	137	—	—	—	—	22
49	1	12	335	172	8	21	455	232	22	—	—	—	—	23
—	—	69	1 483	749	78	36	779	346	54	—	—	—	—	24
58	9	174	4 200	2 066	244	41	889	454	51	15	281	132	27	25
100	13	71	1 556	714	90	33	713	323	27	—	—	—	—	26
42	6	19	420	173	18	—	—	—	—	—	—	—	—	27
25	1	45	949	494	48	26	525	249	35	20	396	185	16	28
398	32	476	11 060	5 374	744	171	3 664	1 740	326	35	677	317	43	29
2 810	684	2 769	65 183	31 020	8 985	474	10 288	4 868	1 184	103	2 052	924	235	30
749	291	797	19 232	9 258	4 111	31	697	363	203	—	—	—	—	31
2 061	393	1 972	45 951	21 762	4 874	443	9 591	4 505	981	103	2 052	924	235	32

ausbildung mit Abitur).

10. Schulformbezogene (kooperative) und Schulen, Klassen/Kerngruppen, Schülerinnen¹⁾ und Schüler

Lfd. Nr.	Kreisfreie Stadt (St.) Landkreis	Von den Schülerinnen									
		Hauptschulzweigen				Realschulzweigen				Gymnasial- (Mittel-	
		Klassen	Schüler/innen			Klassen	Schüler/innen			Kern- gruppen	Schü-
			ins- gesamt	weiblich	Aus- länder		ins- gesamt	weiblich	Aus- länder		ins- gesamt
1	Darmstadt, Wissenschaftsst.	9	179	78	72	20	420	189	91	21	466
2	Frankfurt am Main, St.	11	176	64	45	29	762	354	140	44	1 141
3	Offenbach am Main, St.	7	127	54	47	15	381	261	75	15	337
4	Wiesbaden, Landeshauptst.	9	195	74	90	6	160	73	58	—	—
5	Bergstraße	23	379	136	109	64	1 625	726	209	35	770
6	Darmstadt-Dieburg	37	840	341	214	117	2 384	1 135	313	213	5 275
7	Groß-Gerau	—	—	—	—	2	43	21	4	—	—
8	Hochtaunuskreis	24	400	155	127	36	875	373	166	67	1 671
9	Main-Kinzig-Kreis	18	317	132	79	66	1 752	834	156	99	2 755
10	Main-Taunus-Kreis	38	621	238	217	98	2 377	1 081	485	126	3 020
11	Odenwaldkreis	10	216	87	46	40	848	401	71	40	910
12	Offenbach	51	911	364	264	128	3 135	1 447	547	135	3 350
13	Rheingau-Taunus-Kreis	16	315	130	93	58	1 377	664	192	52	1 211
14	Wetteraukreis	38	563	243	124	79	1 909	847	158	89	2 174
15	Reg.-Bez. D a r m s t a d t	291	5 239	2 096	1 527	758	18 048	8 406	2 665	936	23 080
16	Gießen	33	562	225	114	50	1 048	501	98	83	1 934
17	Lahn-Dill-Kreis	20	344	142	42	48	1 130	544	107	70	1 595
18	Limburg-Weilburg	20	317	107	53	46	1 128	581	69	64	1 538
19	Marburg-Biedenkopf	16	289	115	47	41	932	424	83	60	1 429
20	Vogelsbergkreis	13	212	83	16	29	604	294	23	35	692
21	Reg.-Bez. G i e ß e n	102	1 724	672	272	214	4 842	2 344	380	312	7 188
22	Kassel, documenta-Stadt	22	446	201	189	33	816	369	177	26	653
23	Fulda	16	248	102	11	28	680	325	16	28	584
24	Hersfeld-Rotenburg	28	451	177	55	45	993	476	67	83	1 936
25	Kassel	31	534	223	55	59	1 289	585	76	107	2 455
26	Schwalm-Eder-Kreis	20	350	154	36	47	1 054	501	46	69	1 577
27	Waldeck-Frankenberg	5	125	42	22	27	580	263	21	26	569
28	Werra-Meißner-Kreis	15	303	100	37	37	743	344	28	65	1 361
29	Reg.-Bez. K a s s e l	137	2 457	999	405	276	6 155	2 863	431	404	9 135
30	Land H e s s e n	530	9 420	3 767	2 204	1 248	29 045	13 613	3 476	1 652	39 403
	davon										
31	kreisfreie Städte	58	1 123	471	443	103	2 539	1 246	541	106	2 597
32	Landkreise	472	8 297	3 296	1 761	1 145	26 506	12 367	2 935	1 546	36 806

1) Darunter sind 567 Intensivschüler. — 2) Einschließlich 5 Schülerinnen und Schüler im "einjähriger Bildungsgang i.V. m. Beruflichen Gymnasien" (Assistenten-

**schulformübergreifende (integrierte) Gesamtschulen
nach Schulzweigen/Schulstufen und Verwaltungsbezirken im Schuljahr 2017/18**

und Schülern wurden unterrichtet in													Lfd. Nr.
zweigen stufe)		gymnasialen Oberstufen ²⁾						Förderschulzweigen					
ler/innen		Schüler/innen			darunter an integrierten Gesamtschulen			Klassen	Schüler/innen				
weiblich	Aus- länder	ins- gesamt	weiblich	Aus- länder	ins- gesamt	weiblich	Aus- länder		ins- gesamt	weiblich	Aus- länder		
205	41	—	—	—	—	—	—	—	—	—	—	—	1
602	158	809	438	119	249	127	22	—	—	—	—	—	2
337	17	190	190	13	—	—	—	—	—	—	—	—	3
—	—	69	29	7	69	29	7	—	—	—	—	—	4
365	58	568	318	70	—	—	—	—	—	—	—	—	5
2 707	274	1 847	922	135	396	215	18	3	79	37	12	6	6
—	—	461	266	58	461	266	58	—	—	—	—	—	7
759	111	1 070	583	77	258	145	10	—	—	—	—	—	8
1 493	102	868	492	57	243	145	24	—	—	—	—	—	9
1 456	248	1 034	553	91	67	41	3	—	—	—	—	—	10
484	37	625	336	31	—	—	—	11	126	54	39	11	11
1 721	226	1 066	582	100	303	152	27	—	—	—	—	—	12
611	64	488	263	24	—	—	—	—	—	—	—	—	13
1 130	79	1 050	569	67	—	—	—	—	—	—	—	—	14
11 870	1 415	10 145	5 541	849	2 046	1 120	169	14	205	91	51	15	15
1 019	53	1 999	1 112	93	1 254	680	45	—	—	—	—	—	16
829	79	—	—	—	—	—	—	—	—	—	—	—	17
750	31	516	266	15	—	—	—	—	—	—	—	—	18
765	55	525	293	27	—	—	—	11	96	34	9	19	19
364	19	—	—	—	—	—	—	—	—	—	—	—	20
3 727	237	3 040	1 671	135	1 254	680	45	11	96	34	9	21	21
358	100	—	—	—	—	—	—	—	—	—	—	—	22
306	10	67	42	2	67	42	2	3	18	9	—	23	23
1 023	50	365	194	4	—	—	—	—	—	—	—	—	24
1 308	86	194	105	3	—	—	—	—	—	—	—	—	25
858	37	246	134	2	—	—	—	4	49	21	7	26	26
306	7	83	42	1	—	—	—	—	—	—	—	—	27
729	29	359	208	7	—	—	—	—	—	—	—	—	28
4 888	319	1 314	725	19	67	42	2	7	67	30	7	29	29
20 485	1 971	14 499	7 937	1 003	3 367	1 842	216	32	368	155	67	30	30
1 502	316	1 068	657	139	318	156	29	—	—	—	—	—	31
18 983	1 655	13 431	7 280	864	3 049	1 686	187	32	368	155	67	32	32

11. Schulen für Erwachsene

Teilnehmerinnen und Teilnehmer nach Schulformen und Verwaltungsbezirken im Schuljahr 2017/18

Kreisfreie Stadt (St.) Landkreis	Teilnehmer/innen an											
	Abendgymnasien			Kollegs			Abendrealschulen			Abendhauptschulen		
	ins- gesamt	darunter		ins- gesamt	darunter		ins- gesamt	darunter		ins- gesamt	darunter	
		weib- lich	Aus- länder		weib- lich	Aus- länder		weib- lich	Aus- länder		weib- lich	Aus- länder
Darmstadt, Wissenschaftsst.	107	50	18	—	—	—	191	84	59	44	8	38
Frankfurt am Main, St.	231	124	38	107	43	4	584	238	249	120	49	76
Offenbach am Main, St.	85	34	25	—	—	—	63	20	39	—	—	—
Wiesbaden, Landeshauptst.	89	51	19	192	95	34	146	70	44	24	6	16
Bergstraße	112	48	34	—	—	—	117	44	47	—	—	—
Darmstadt-Dieburg	—	—	—	—	—	—	—	—	—	—	—	—
Groß-Gerau	—	—	—	—	—	—	—	—	—	—	—	—
Hochtaunuskreis	—	—	—	—	—	—	—	—	—	—	—	—
Main-Kinzig-Kreis	—	—	—	—	—	—	—	—	—	—	—	—
Main-Taunus-Kreis	—	—	—	—	—	—	—	—	—	—	—	—
Odenwaldkreis	—	—	—	—	—	—	—	—	—	—	—	—
Offenbach	130	46	36	—	—	—	44	19	22	—	—	—
Rheingau-Taunus-Kreis	—	—	—	—	—	—	—	—	—	—	—	—
Wetteraukreis	—	—	—	—	—	—	—	—	—	—	—	—
Reg.-Bez. D a r m s t a d t	754	353	170	299	138	38	1 145	475	460	188	63	130
Gießen	105	56	14	—	—	—	146	57	55	34	11	24
Lahn-Dill-Kreis	—	—	—	101	43	10	—	—	—	—	—	—
Limburg-Weilburg	37	29	3	—	—	—	—	—	—	—	—	—
Marburg-Biedenkopf	58	25	6	—	—	—	110	47	37	102	19	95
Vogelsbergkreis	—	—	—	—	—	—	34	15	10	12	4	5
Reg.-Bez. G i e ß e n	200	110	23	101	43	10	290	119	102	148	34	124
Kassel, documenta-Stadt	45	14	4	84	41	6	135	57	31	33	9	27
Fulda	—	—	—	—	—	—	—	—	—	—	—	—
Hersfeld-Rotenburg	83	39	13	—	—	—	129	49	27	52	11	38
Kassel	—	—	—	—	—	—	—	—	—	—	—	—
Schwalm-Eder-Kreis	—	—	—	—	—	—	—	—	—	—	—	—
Waldeck-Frankenberg	—	—	—	—	—	—	—	—	—	—	—	—
Werra-Meißner-Kreis	—	—	—	—	—	—	—	—	—	—	—	—
Reg.-Bez. K a s s e l	128	53	17	84	41	6	264	106	58	85	20	65
Land H e s s e n	1 082	516	210	484	222	54	1 699	700	620	421	117	319
davon												
kreisfreie Städte	557	273	104	383	179	44	1 119	469	422	221	72	157
Landkreise	525	243	106	101	43	10	580	231	198	200	45	162

**12. Vorklassen¹⁾ an Grund- und Förderschulen
Schulen, Klassen und Kinder²⁾ nach Verwaltungsbezirken im Schuljahr 2017/18**

Kreisfreie Stadt (St.) Landkreis	Vorklassen an Grundschulen					Vorklassen an Förderschulen				
	Schulen	Klassen	Kinder			Schulen	Klassen	Kinder		
			ins- gesamt	darunter				ins- gesamt	darunter	
				weiblich	Ausländer				weiblich	Ausländer
Darmstadt, Wissenschaftsst.	5	5	63	17	25	1	2	16	4	6
Frankfurt am Main, St.	29	30	408	144	154	3	5	41	15	19
Offenbach am Main, St.	10	10	151	47	60	1	1	12	3	5
Wiesbaden, Landeshauptst.	13	13	172	74	76	1	3	23	8	2
Bergstraße	7	7	100	40	22	2	2	17	6	1
Darmstadt-Dieburg	10	10	128	46	51	3	5	38	7	5
Groß-Gerau	12	14	191	78	73	1	3	23	4	1
Hochtaunuskreis	6	6	86	27	39	1	2	15	3	3
Main-Kinzig-Kreis	18	18	268	89	99	4	7	59	21	11
Main-Taunus-Kreis	4	4	51	15	21	1	2	15	5	3
Odenwaldkreis	4	4	51	22	18	1	3	18	4	1
Offenbach	17	17	230	75	93	2	2	13	7	3
Rheingau-Taunus-Kreis	1	1	15	7	8	—	—	—	—	—
Wetteraukreis	8	8	95	30	28	3	6	30	13	5
Reg.-Bez. D a r m s t a d t	144	147	2 009	711	767	24	43	320	100	65
Gießen	8	9	125	43	35	1	2	18	5	—
Lahn-Dill-Kreis	8	8	114	25	28	1	—	2	1	—
Limburg-Weilburg	7	7	98	32	28	1	4	32	9	3
Marburg-Biedenkopf	6	6	80	25	17	3	4	35	12	5
Vogelsbergkreis	5	6	77	32	7	—	—	—	—	—
Reg.-Bez. G i e ß e n	34	36	494	157	115	6	10	87	27	8
Kassel, documenta-Stadt	8	11	168	62	81	1	2	15	2	3
Fulda	8	10	136	43	31	—	—	—	—	—
Hersfeld-Rotenburg	6	8	105	32	14	—	—	—	—	—
Kassel	5	5	72	23	13	—	—	—	—	—
Schwalm-Eder-Kreis	5	5	71	22	22	1	1	10	3	1
Waldeck-Frankenberg	6	7	87	25	18	—	—	—	—	—
Werra-Meißner-Kreis	5	5	66	23	8	1	1	6	2	1
Reg.-Bez. K a s s e l	43	51	705	230	187	3	4	31	7	5
Land H e s s e n	221	234	3 208	1 098	1 069	33	57	438	134	78
davon										
kreisfreie Städte	65	69	962	344	396	7	13	107	32	35
Landkreise	156	165	2 246	754	673	26	44	331	102	43

1) Außerdem befinden sich an sieben Gesamtschulen mit 7 Vorklassen insgesamt 89 Kinder (darunter 35 weiblich, 31 Ausländer). — 2) Darunter sind 190 Intensivschüler.

**13. Schülerinnen und Schüler an den allgemeinbildenden Schulen nach Schulformen¹⁾
und Schulamtsbezirken im Schuljahr 2017/18**

Kreisfreie Stadt (St.) Landkreis	Schüler an den allgemein- bildenden Schulen insgesamt	davon in									
		Grund- schulen	Haupt- schulen	Förder- stufen ²⁾	Real- schulen	Mittel- stufen- schulen	Gym- nasien	Gesamt- schulen	Förder- schulen	Schulen für Erwach- sene	ohne Angabe ³⁾
Darmstadt, Wissenschaftsst. und Darmstadt-Dieburg	47 532	15 112	160	82	861	183	10 188	18 003	1 719	342	882
Frankfurt am Main, Stadt	70 685	26 143	1 485	108	5 225	—	20 996	12 088	2 382	1 042	1 216
Offenbach am Main, Stadt und Offenbach, Land	49 854	17 668	860	735	1 907	—	10 796	15 091	1 507	322	968
Wiesbaden, Landeshauptst. und Rheingau-Taunus-Kreis	48 990	16 710	474	—	3 593	65	14 308	10 997	1 797	451	595
Bergstraße und Odenwaldkreis	35 237	12 056	832	19	2 829	678	8 553	8 227	1 023	229	791
Groß-Gerau und Main-Taunus-Kreis	52 595	19 322	504	342	2 228	—	11 653	16 090	1 424	—	1 032
Hochtaunuskreis und Wetteraukreis	59 964	20 476	786	477	3 094	807	17 845	14 244	1 304	—	931
Main-Kinzig-Kreis	42 013	14 276	1 432	270	4 449	—	8 501	11 074	1 281	—	730
Reg.-Bez. D a r m s t a d t	406 870	141 763	6 533	2 033	24 186	1 733	102 840	105 814	12 437	2 386	7 145
Gießen und Vogelsbergkreis	36 198	11 582	252	394	737	255	6 102	14 633	1 330	331	582
Lahn-Dill-Kreis und Limburg-Weilburg	42 816	14 018	962	283	2 404	1 420	7 391	13 941	1 351	138	908
Marburg-Biedenkopf	23 826	7 656	381	848	971	314	5 748	6 340	839	270	459
Reg.-Bez. G i e ß e n	102 840	33 256	1 595	1 525	4 112	1 989	19 241	34 914	3 520	739	1 949
Kassel, documenta-Stadt und Kassel, Land	41 321	14 146	8	64	653	282	8 711	14 554	1 798	297	808
Fulda	22 575	7 522	1 174	9	4 919	—	5 240	2 505	854	—	352
Hersfeld-Rotenburg und Werra-Meißner-Kreis	20 492	6 890	25	45	73	—	1 368	10 703	685	264	439
Schwalm-Eder-Kreis und Waldeck-Frankenberg	34 112	10 835	996	1 030	2 846	445	7 822	7 607	1 858	—	673
Reg.-Bez. K a s s e l	118 500	39 393	2 203	1 148	8 491	727	23 141	35 369	5 195	561	2 272
Land H e s s e n	628 210	214 412	10 331	4 706	36 789	4 449	145 222	176 097	21 152	3 686	11 366

1) Ohne Vorklassen. — 2) Ohne Förderstufen an Gesamtschulen. — 3) Schülerinnen und Schüler aus dem Ausland, die in Intensivklassen grundlegende Kenntnisse der deutschen Sprache erwerben müssen.