




Statistische Berichte



Kennziffer: A VI 5 - j/15

Juni 2016

Sozialversicherungspflichtig beschäftigte Arbeitnehmer in Hessen am 30. Juni 2015

Hessisches Statistisches Landesamt, Wiesbaden

Impressum

Dienstgebäude: Rheinstraße 35/37, 65185 Wiesbaden
Briefadresse: 65175 Wiesbaden

Ihre Ansprechpartner für Fragen und Anregungen zu diesem Bericht

Wolfgang Emmel 0611 3802-813
Regina Meyer 0611 3802-827
E-Mail etr@statistik.hessen.de
Telefax 0611 3802-890
Internet <http://www.statistik-hessen.de>

Copyright

© Hessisches Statistisches Landesamt, Wiesbaden, 2016
Vervielfältigung und Verbreitung, auch auszugsweise, mit Quellenangabe gestattet.

Allgemeine Geschäftsbedingungen

Die Allgemeinen Geschäftsbedingungen sind unter
<http://www.statistik-hessen.de> "AGB"
abrufbar.

Zeichenerklärungen

- = genau Null (nichts vorhanden) bzw. keine Veränderung eingetreten
- 0 = Zahlenwert ungleich Null, Betrag jedoch kleiner als die Hälfte von 1 in der letzten besetzten Stelle
- . = Zahlenwert unbekannt oder geheim zu halten
- ... = Zahlenwert lag bei Redaktionsschluss noch nicht vor
- () = Aussagewert eingeschränkt, da der Zahlenwert statistisch unsicher ist
- / = keine Angabe, da Zahlenwert nicht sicher genug
- x = Tabellenfeld gesperrt, weil Aussage nicht sinnvoll
(oder bei Veränderungsraten ist die Ausgangszahl kleiner als 100)
- D = Durchschnitt
- s = geschätzte Zahl
- p = vorläufige Zahl
- r = berichtigte Zahl

Aus Gründen der Übersichtlichkeit sind nur negative Veränderungsraten und Salden mit einem Vorzeichen versehen. Positive Veränderungsraten und Salden sind ohne Vorzeichen. Im Allgemeinen ist ohne Rücksicht auf die Endsumme auf- bzw. abgerundet worden. Das Ergebnis der Summierung der Einzelzahlen kann deshalb geringfügig von der Endsumme abweichen.

Inhalt

	Seite
Vorbemerkungen	3
Grafiken	
1. Sozialversicherungspflichtig Beschäftigte am Arbeitsort in Hessen am 30.6.2015 nach Wirtschaftsbereichen	6
2. Sozialversicherungspflichtig Beschäftigte am Arbeitsort in Hessen am 30.6.2015 nach Altersgruppen und Geschlecht	6
3. Sozialversicherungspflichtig Beschäftigte am Arbeits- und Wohnort am in Hessen nach Verwaltungsbezirken am 30.6.2015	7
4. Sozialversicherungspflichtig Beschäftigte am Arbeitsort in Hessen am 30.6.2015 nach Wirtschaftsabschnitten und Geschlecht	8
5. Teilzeitbeschäftigte und ausländische Beschäftigte am Arbeitsort in Hessen am 30.6.2015 nach Wirtschaftsabschnitten	9
Tabellenteil	
Sozialversicherungspflichtig Beschäftigte am Arbeitsort:	
1. Sozialversicherungspflichtig Beschäftigte am Arbeitsort in Hessen am 30.6.2015 nach Strukturmerkmalen	11
2. Sozialversicherungspflichtig Beschäftigte am Arbeitsort in Hessen nach Wirtschaftsabschnitten	12
3. Sozialversicherungspflichtig Beschäftigte am Arbeitsort in Hessen nach Verwaltungsabschnitten	13
4. Sozialversicherungspflichtig Beschäftigte am Arbeitsort in Hessen am 30.6.2015 nach Wirtschaftsabschnitten und -unterabschnitten, Geschlecht, Beschäftigungsumfang sowie Staatsangehörigkeit	
a) Grundzahlen	14
b) Zu- bzw. Abnahme gegenüber dem Vorjahresquartal in %	16
5. Sozialversicherungspflichtig Beschäftigte am Arbeitsort in Hessen am 30.6.2015 nach beruflicher Gliederung, Geschlecht, Beschäftigungsumfang sowie Staatsangehörigkeit	18
6. Sozialversicherungspflichtig Beschäftigte am Arbeitsort in Hessen am 30.6.2015 nach Staatsangehörigkeit, zusammengefassten Wirtschaftsabschnitten und Altersgruppen	20
7. Sozialversicherungspflichtig Beschäftigte am Arbeitsort in Hessen am 30.6.2015 nach Verwaltungsbezirken und Wirtschaftsabschnitten	22

Sozialversicherungspflichtig Beschäftigte am Wohnort:

8. Sozialversicherungspflichtig Beschäftigte am Wohnort in Hessen am 30.6.2015 nach Strukturmerkmalen	25
9. Sozialversicherungspflichtig Beschäftigte am Wohnort in Hessen nach Wirtschaftsabschnitten	26
10. Sozialversicherungspflichtig Beschäftigte am Wohnort in Hessen nach Verwaltungsabschnitten	27
11. Sozialversicherungspflichtig Beschäftigte in Hessen (WO) am 30.6.2015 nach Wirtschaftsabschnitten und -unterabschnitten, Geschlecht, Beschäftigungsumfang sowie Staatsangehörigkeit	
a) Grundzahlen	28
b) Zu- bzw. Abnahme gegenüber dem Vorjahresquartal in %	30
12. Sozialversicherungspflichtig Beschäftigte am Wohnort in Hessen am 30.6.2015 nach beruflicher Gliederung, Geschlecht, Beschäftigungsumfang sowie Staatsangehörigkeit	32
13. Sozialversicherungspflichtig Beschäftigte am Wohnort in Hessen am 30.6.2015 nach Staatsangehörigkeit, zusammengefassten Wirtschaftsabschnitten und Altersgruppen	34
14. Sozialversicherungspflichtig Beschäftigte am Wohnort in Hessen am 30.6.2015 nach Verwaltungsbezirken und Wirtschaftsabschnitten	36
15. Sozialversicherungspflichtig Beschäftigte Ein- und Auspendler auf Kreisebene in Hessen am 30.6.2015	38
Anhang	39

Vorbemerkungen

Die Statistik der Bundesagentur für Arbeit (BA) hat die Datenaufbereitung für die Beschäftigungsstatistik modernisiert. Mit der vorliegenden Veröffentlichung werden Ergebnisse aus dem Neuverfahren 2014 über die sozialversicherungspflichtig Beschäftigten nach Arbeits- und Wohnort dargestellt. Im Rahmen der Einführung des neuen Aufbereitungsverfahrens wurde die Abgrenzung der sozialversicherungspflichtigen Beschäftigung überprüft und um neue Personengruppen erweitert. Die Abweichungen der Daten aus dem Neuverfahren zu den früher veröffentlichten Ergebnissen sind so bedeutend, dass eine rückwirkende Überarbeitung der Daten ab 1999 seitens der BA erforderlich war. Dadurch wird jedoch gleichzeitig eine gute Vergleichbarkeit der Ergebnisse im Zeitverlauf ermöglicht, weil für diesen gesamten Zeitraum mit identischen Methoden erzeugt sind.

Ausführliche Hinweise zur Revision der Beschäftigungsstatistik finden Sie im Methodenbericht „Beschäftigungsstatistik — Revision 2014“ der Bundesagentur für Arbeit — zweite überarbeitete Fassung, erschienen im März 2015. Link:

<http://statistik.arbeitsagentur.de/Navigation/Statistik/Grundlagen/Methodenberichte/Beschaeftigungsstatistik/Methodenberichte-Beschaeftigungsstatistik-Nav.html>

Gesetzliche Grundlage und Merkmale der Beschäftigungsstatistik

Die **gesetzliche Grundlage** für die Durchführung der Beschäftigungsstatistik ist seit dem 1. Januar 1998 das Dritte Buch Sozialgesetzbuch — Arbeitsförderung — (SGB III) vom 24. März 1997 (BGBl. I S. 594), in der Fassung der zwischenzeitlich erfolgten Änderungen. Die BA ist gemäß § 281 SGB III damit beauftragt, auf der Grundlage der Meldungen nach § 28a des Vierten Buches Sozialgesetzbuch — Sozialversicherung — (SGB IV vom 23. Dezember 1976 (BGBl. I S. 3845)) eine Statistik über Beschäftigung zu erstellen.

Aufgabe der Statistischen Ämter des Bundes und der Länder ist es, in Ergänzung dazu die im Rahmen des erwerbsstatistischen Gesamtsystems wichtigen Tabellen zu erstellen, für allgemeine Zwecke zu veröffentlichen und sie mit den Beschäftigten- und Entgelttabellen aus anderen Quellen zu koordinieren. Die Bundesagentur für Arbeit stellt dem Statistischen Bundesamt und den Statistischen Ämtern der Länder die hierfür erforderlichen anonymisierten Einzeldaten der sozialversicherungspflichtig Beschäftigten gem. § 282a Abs. 1 SGB III zur Verfügung.

Gemäß der Datenerfassungs- und -übermittlungsverordnung (DEÜV), im Bundesgesetzblatt veröffentlicht als Artikel 1 der Verordnung zur Neuregelung des Meldeverfahrens in der Sozialversicherung vom 10.2.1998 (BGBl. I S. 343), sind die **Arbeitgeber auskunftspflichtig**. Sie müssen an die Träger der Sozialversicherung Meldungen über die in ihren Betrieben sozialversicherungspflichtigen und geringfügig entlohnten Arbeitnehmer erstatten. Anlass, Form und Fristen für diese Meldungen richten sich nach den Vorschriften des zweiten Abschnittes der DEÜV (§§ 6 bis 13).

Als auswertbare Merkmale der Beschäftigungsstatistik stehen zur Verfügung: Altersjahr, Geschlecht, Staatsangehörigkeit, erreichter allgemeiner bzw. beruflicher Ausbildungsabschluss, Stellung im Beruf als Auszubildende(r), Stellung im Betrieb als Facharbeiter(in), Meister(in) oder Polier, ausgeübte Tätigkeit (Beruf), Voll- oder Teilzeitbeschäftigung, Wirtschaftszweig, Arbeitsort und Wohnort.

Mit der Einführung des Gesetzes zur Organisationsreform der gesetzlichen Rentenversicherung (RvorgG) ab 1. Januar 2005 entfällt die Gliederung der sozialversicherungspflichtig beschäftigten Arbeitnehmer nach Arbeitern und Angestellten.

Begriffserläuterungen

Sozialversicherungspflichtig Beschäftigte

Zu diesem Personenkreis zählen alle Arbeitnehmer einschl. der zu ihrer Berufsausbildung Beschäftigten, die kranken-, renten-, pflegeversicherungspflichtig und/oder beitragspflichtig zur Arbeitslosenversicherung nach dem Arbeitsförderungsgesetz sind oder für die von den Arbeitgebern Beitragsanteile zur Rentenversicherung zu entrichten sind. Dazu gehören auch Auszubildende, Altersteilzeitbeschäftigte, Praktikanten, Werkstudenten sowie Personen, die aus einem sozialversicherungspflichtigen Beschäftigungsverhältnis zur Ableistung von gesetzlichen Dienstpflichten (z. B. Wehrübung) einberufen werden. Seit dem Neuverfahren 2014 werden auch behinderte Menschen in anerkannten Werk-

stätten oder gleichartigen Einrichtungen erfasst sowie Personen in Einrichtungen der Jugendhilfe, Berufsbildungswerken oder ähnlichen Einrichtungen für behinderte Menschen und Personen, die ein freiwilliges soziales Jahr oder einen Bundesfreiwilligendienst ableisten. Daneben besteht in wenigen Fällen auch für Selbstständige Versicherungspflicht in der Sozialversicherung.

Nicht zu den sozialversicherungspflichtig Beschäftigten zählen dagegen grundsätzlich die Beamten, Berufs- und Zeitsoldaten, geringfügig Beschäftigte sowie der weit überwiegende Teil der Selbstständigen und die mithelfenden Familienangehörigen.

Wehr- und Zivildienstleistende gelten dann als sozialversicherungspflichtig Beschäftigte, wenn sie ihren Dienst aus einem weiter bestehenden Beschäftigungsverhältnis heraus angetreten haben und nur wegen der Ableistung dieser Dienstzeiten kein Entgelt beziehen.

Die Beschäftigten können nach dem **Arbeitsort- und Wohnortkonzept** dargestellt werden:

Beschäftigte am Arbeitsort: Hier werden die Beschäftigten der Region zugeordnet, in dem der Betrieb liegt, in dem sie beschäftigt sind.

Beschäftigte am Wohnort: Hier werden die Beschäftigten ihrem jeweiligen Wohnort zugeordnet, und zwar auf Basis der dem Arbeitgeber gemeldeten Wohnortangaben.

Wirtschaftssystematik

In diesem Bericht werden Ergebnisse über die sozialversicherungspflichtig Beschäftigten nach der „Klassifikation der Wirtschaftszweige für die Statistik — Ausgabe 2008 (WZ 2008)“, vorgelegt. Ergebnisse aus der Beschäftigungsstatistik nach wirtschaftlicher Gliederung der WZ 2008 sind größtenteils nicht vergleichbar mit den Ergebnissen aus der Vorgängerversion WZ 2003. Beim Übergang auf die WZ 2008 wurde nicht nur die Gliederungsstruktur der Wirtschaftszweigklassifikation in einigen Bereichen umfassend geändert, es wurden auch der Abdeckungsbereich der Klassifikation erweitert und die Klassifizierungsregeln revidiert. Um geänderte Produktionsformen und neue Tätigkeiten zu berücksichtigen, wurden auf der obersten Klassifikationsebene konzeptionell neue Gliederungspositionen geschaffen, und es wurden neue Unterteilungen eingeführt. Gleichzeitig wurde versucht, den Aufbau der Klassifikation überall dort unangetastet zu lassen, wo eine Modifikation aufgrund der ökonomischen, technischen und gesellschaftlichen Veränderungen nicht zwingend erforderlich war.

Die WZ 2008 baut rechtsverbindlich auf der statistischen Systematik der Wirtschaftszweige in der Europäischen Gemeinschaft (NACE Rev. 2)¹⁾ auf, die mit der Verordnung (EG) Nr. 1893/2006 des Europäischen Parlaments und des Rates vom 20. Dezember 2006 veröffentlicht wurde, und ihrerseits auf der Internationalen Systematik der Wirtschaftszweige (ISIC Rev. 4)²⁾ der Vereinten Nationen basiert.

Die Aufbereitung der Beschäftigungsstatistik bei der Bundesagentur für Arbeit wurde auf ein neues EDV-Verfahren umgestellt und bisher nicht erfasste Personengruppen berücksichtigt. Dies hat zur Folge, dass die direkte Vergleichbarkeit der Ergebnisse ab dem Stichtag 30. Juni 1999 mit denen früherer Auswertungen nur eingeschränkt gegeben ist. Ferner haben alle Ergebnisse der Beschäftigungsstatistik bis drei Jahre nach dem Stichtag vorläufigen Charakter. Die Bundesagentur für Arbeit behält sich vor, diese innerhalb dieses Zeitraums — sofern Berichtigungsbedarf besteht — zu ändern. Dem vorliegenden Bericht liegt das **Erstellungsdatum 8. Mai 2016** zugrunde. Es handelt sich hierbei um eine Statistik der Bundesagentur für Arbeit.

Berufsgliederung

Auf nationaler Ebene wurde ab dem Jahr 2011 die Klassifikation der Berufe 2010 (KldB 2010) eingeführt. Sie stellt im Ergebnis eine Neusystematisierung von Berufen dar. Diese neu entwickelte Klassifikation löste die beiden bisherigen Berufsklassifikationen — die Klassifizierung der Berufe 1988 (KldB 1988) der Bundesagentur für Arbeit und die Klassifizierung der Berufe 1992 (KldB 1992) des Statistischen Bundesamtes — ab. Maßgebend für die Verschlüsselung nach KldB 2010 ist allein die derzeit ausgeübte Tätigkeit, unabhängig von dem erlernten oder früher ausgeübten Beruf. Auf internationaler Ebene wird die International Standard Classification of Occupations (ISCO) verwendet. Ab dem Jahr 2011 wird entsprechend der Empfehlung der Kommission der europäischen Gemeinschaften die aktualisierte Fassung von 2008 (ISCO-08) genutzt.

1) Nomenclature générale des activités économiques dans les Communautés européennes.

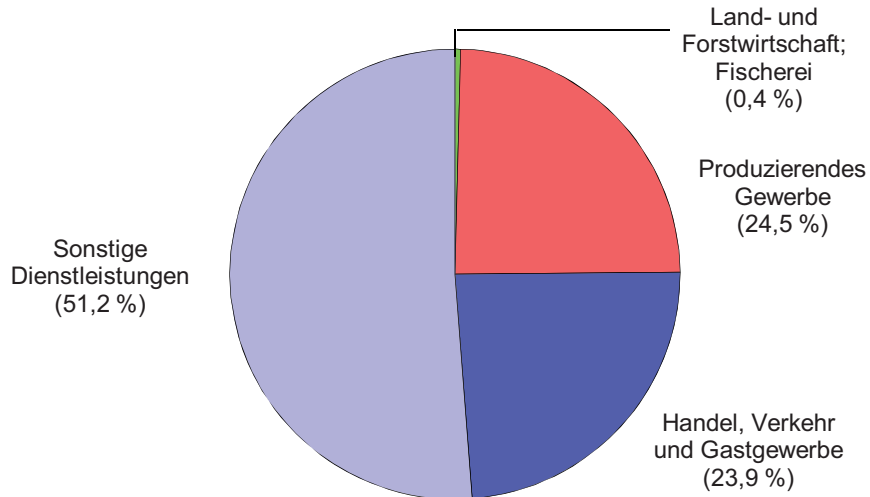
2) ISIC Rev. 4. (International Standard Industrial Classification of all Economic Activities, 4. Revisionsfassung).

Voll-/Teilzeitbeschäftigte

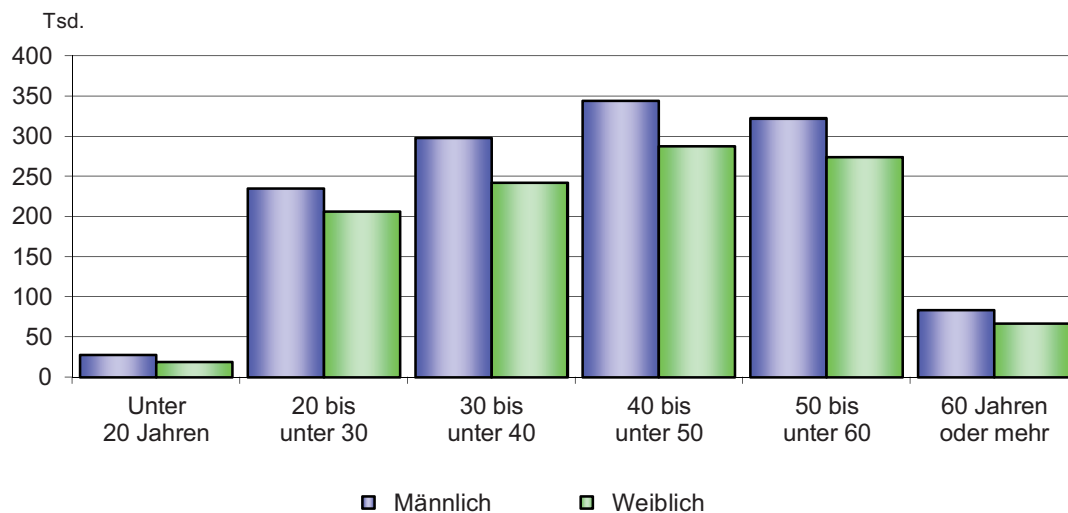
Die Unterscheidung der sozialversicherungspflichtig Beschäftigten nach Voll- und Teilzeitbeschäftigten richtet sich nach den von den Arbeitgebern in den Meldungen erteilten Angaben. Je nachdem, welche arbeitsvertraglich vereinbarte Wochenarbeitszeit einem Beschäftigungsverhältnis zugrunde liegt, wird zwischen den Kategorien Voll- und Teilzeit unterschieden. Danach gilt derjenige als teilzeitbeschäftigt, dessen Arbeitszeit unter der betrieblichen Regelarbeitszeit (= Vollzeit) liegt. Das Neuverfahren ergab eine deutliche Anhebung der Zahl der Teilzeitbeschäftigten ab 1999.

Beim Nachweis der Merkmale sind in der jeweiligen Gesamtzahl die Fälle „ohne Angaben“ mit enthalten.

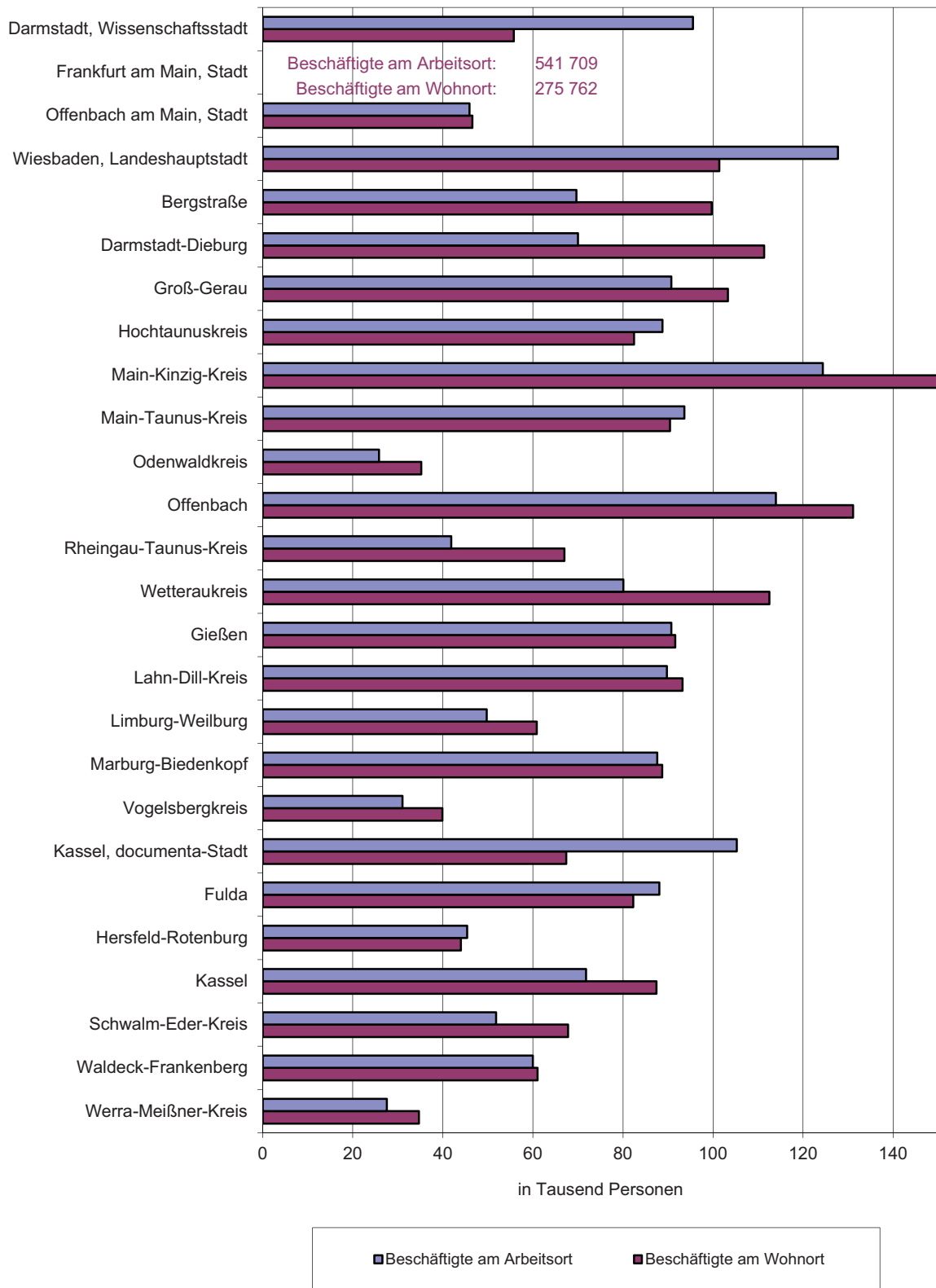
1. Sozialversicherungspflichtig Beschäftigte am Arbeitsort in Hessen am 30.6.2015 nach Wirtschaftsbereichen



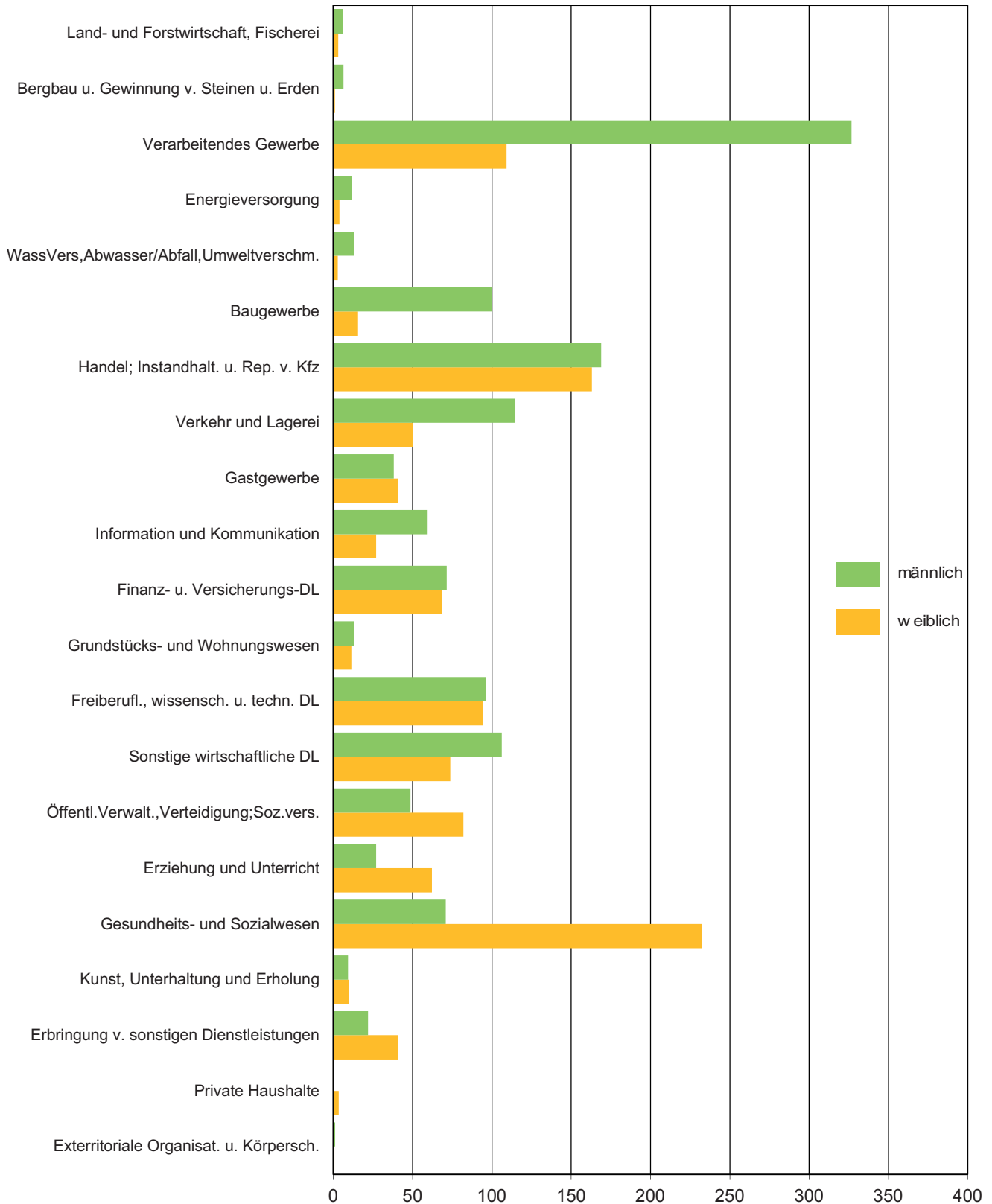
2. Sozialversicherungspflichtig Beschäftigte am Arbeitsort in Hessen am 30.6.2015 nach Altersgruppen und Geschlecht



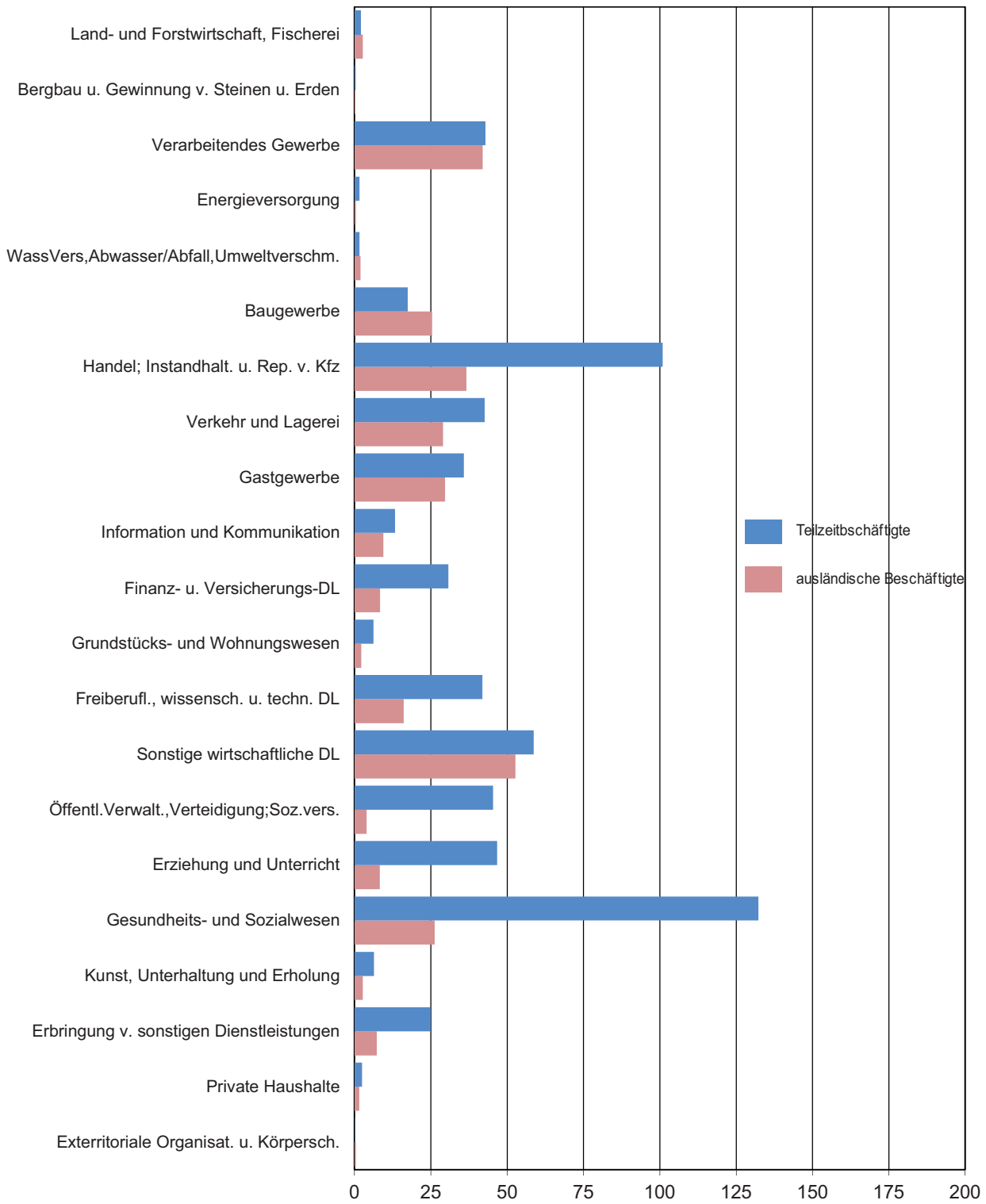
3. Sozialversicherungspflichtig Beschäftigte in Hessen am Arbeits- und Wohnort in den kreisfreien Städten und Landkreisen am 30. Juni 2015



4. Sozialversicherungspflichtig Beschäftigte am Arbeitsort in Hessen
am 30.6.2015 nach Wirtschaftsabschnitten und Geschlecht
in Tausend



5. Teilzeitbeschäftigte und ausländische Beschäftigte am Arbeitsort
in Hessen am 30.6.2015 nach Wirtschaftsabschnitten
in Tausend



Tabellen am Arbeitsort

1. Sozialversicherungspflichtig Beschäftigte am Arbeitsort in Hessen am 30.6.2015 nach Strukturmerkmalen

Merkmal	Insgesamt ¹	Anteil an allen Beschäftigten	Männlich	Weiblich	Veränderung gegenüber Vorjahresquartal		
					insgesamt	männlich	weiblich
	Anzahl	%	Anzahl		%		
Beschäftigte insgesamt	2 408 671	100	1 311 923	1 096 748	2,1	1,8	2,4
dar. Auszubildende	97 527	4,0	54 684	42 843	-3,6	-3,2	-4,2
nach Altersgruppen							
Alter von... Jahren							
unter 20	46 695	1,9	27 674	19 021	3,9	3,1	5,2
20 bis unter 25	179 170	7,4	95 968	83 202	-0,6	0,4	-1,8
25 bis unter 30	262 326	10,9	138 998	123 328	3,8	4,3	3,2
30 bis unter 40	540 527	22,4	298 472	242 055	2,9	2,9	3,0
40 bis unter 50	632 091	26,2	344 473	287 618	-2,0	-2,5	-1,4
50 bis unter 55	341 951	14,2	184 826	157 125	4,3	3,9	4,9
55 bis unter 60	255 103	10,6	137 666	117 437	6,1	5,6	6,7
60 bis unter 65	134 112	5,6	73 244	60 868	3,7	1,0	7,0
65 oder mehr	16 696	0,7	10 602	6 094	17,4	17,3	17,6
nach Staatsangehörigkeit							
Deutsche Beschäftigte	2 099 614	87,2	1 125 193	974 421	1,1	0,6	1,7
Ausländische Beschäftigte	307 637	12,8	185 819	121 818	9,3	10,0	8,2
darunter aus EU-Ländern (EU-28)	160 006	6,6	93 448	66 558	13,4	15,7	10,4
Berufsausbildungsabschluss							
Ohne beruflichen Ausbildungsabschluss	296 308	12,3	165 125	131 183	6,6	7,4	5,7
Mit anerkanntem Berufsabschluss	1 400 978	58,2	737 628	663 350	1,8	1,4	2,3
Mit akademischem Abschluss	407 065	16,9	235 920	171 145	6,2	4,8	8,2
Ausbildung unbekannt	304 320	12,6	173 250	131 070	-5,6	-5,1	-6,4
nach Berufsbereichen²⁾							
Land-, Forst-, Tierwirtschaft, Gartenbau	28 713	1,2	21 073	7 640	6,6	6,3	7,5
Rohstoffgewinnung, Produktion, Fertigung	461 463	19,2	386 786	74 677	1,6	1,2	3,6
Bau, Architektur, Vermessung, Gebäudetechnik	131 290	5,5	122 498	8 792	2,3	2,1	5,0
Naturwissenschaft, Geografie, Informatik	114 990	4,8	88 423	26 567	2,1	2,0	2,2
Verkehr, Logistik, Schutz und Sicherheit	335 840	13,9	222 500	113 340	4,7	4,4	5,5
Kaufmännische Dienstleistung, Handel, Vertrieb, Tourismus	286 726	11,9	117 261	169 465	3,0	2,9	3,0
Unternehmensorganisation, Buchhaltung, Recht, Verwaltung	593 235	24,6	233 674	359 561	0,7	0,7	0,6
Gesundheit, Soziales, Lehre und Erziehung	379 711	15,8	80 597	299 114	3,8	3,9	3,8
Geisteswissenschaften, Kultur, Gestaltung	64 329	2,7	31 660	32 669	4,1	3,6	4,5
nach Vollzeit-/Teilzeitbeschäftigung							
Vollzeitbeschäftigte	1 753 924	72,8	1 169 873	584 051	2,0	2,0	2,0
Teilzeitbeschäftigte	654 404	27,2	141 853	512 551	5,8	9,7	4,7
nach zusammengefassten Wirtschaftsabschnitten³⁾							
A Land- u. Forstwirtschaft; Fischerei	9 237	0,4	6 200	3 037	5,3	5,9	4,1
B-F Produzierendes Gewerbe	589 968	24,5	457 482	132 486	0,8	0,6	1,5
B-E Produzierendes Gewerbe ohne Baugewerbe	474 689	19,7	357 728	116 961	0,5	0,2	1,6
C Verarbeitendes Gewerbe	435 888	18,1	326 677	109 211	0,5	0,2	1,6
F Baugewerbe	115 279	4,8	99 754	15 525	2,1	2,2	1,4
G-U Dienstleistungsbereiche	1 809 459	75,1	848 236	961 223	2,5	2,4	2,5
G-I Handel, Verkehr, Gastgewerbe	576 188	23,9	321 979	254 209	3,0	2,9	3,2
J Information und Kommunikation	86 601	3,6	59 530	27 071	-0,3	-0,4	-0,1
K Finanz- u. Versicherungsdienstleistg.	140 144	5,8	71 544	68 600	0,4	0,6	0,3
L Grundstücks- und Wohnungswesen	24 607	1,0	13 291	11 316	3,6	2,6	4,7
M-N Freiberufliche, wissenschaftliche, techn. Dienstleistg.; sonstige wirtschaftliche. Dienstleistungen.	370 752	15,4	202 463	168 289	3,9	4,5	3,2
O-Q Öff. Verwaltung, Verteidigung, Sozialversicherung; Erziehung u. Unterricht; Gesundh.- u. Sozialwesen	523 442	21,7	146 566	376 876	2,0	0,9	2,4
R-U Dienstleistg.; Priv. Haushalte; Exterritoriale Org.	87 725	3,6	32 863	54 862	1,7	0,9	2,2

1) Einschl. Fälle ohne Angabe nach jeweiliger Untergliederung. — 2) Klassifikation der Berufe 2010 (KldB 2010).

3) Klassifikation der Wirtschaftszweige 2008 (WZ 2008)

Quelle: Beschäftigungsstatistik der Bundesagentur für Arbeit.

2. Sozialversicherungspflichtig Beschäftigte am Arbeitsort in Hessen nach Wirtschaftsabschnitten

Kode	Wirtschaftsgliederung ¹⁾²⁾	30.6. 2008	30.6. 2010	30.6. 2014	30.6. 2015
Insgesamt					
A	Land- und Forstwirtschaft, Fischerei	7 688	7 717	8 772	9 237
B	Bergbau u. Gewinnung von Steinen u. Erden	7 336	7 393	7 598	7 443
C	Verarbeitendes Gewerbe	430 436	413 113	433 611	435 888
D	Energieversorgung	14 205	14 888	15 749	15 565
E	Wasserversorgung, Entsorgung	14 704	14 688	15 367	15 793
F	Baugewerbe	100 968	103 777	112 929	115 279
G	Handel; Instandhaltung und Reparatur von Kfz	315 570	310 615	325 717	332 036
H	Verkehr und Lagerei	147 171	147 746	159 307	165 199
I	Gastgewerbe	63 896	66 102	74 374	78 953
J	Information und Kommunikation	81 096	77 606	86 836	86 601
K	Finanz- und Versicherungsdienstleistung	138 482	137 573	139 541	140 144
L	Grundstücks- und Wohnungswesen	23 166	21 722	23 759	24 607
M	Freiberufliche, wissenschaftliche und technische Dienstleistungen	158 558	160 459	184 797	190 815
N	Erbringung von sonstigen wirtschaftlichen Dienstleistungen	150 382	155 422	171 965	179 937
O	Öffentliche Verwaltung, Verteidigung, Sozialversicherung	126 779	135 415	131 174	130 756
P	Erziehung und Unterricht	65 720	74 725	87 910	89 253
Q	Gesundheits- und Sozialwesen	247 799	264 209	294 273	303 433
R	Kunst, Unterhaltung und Erholung	14 079	15 403	18 337	19 143
S	Erbringung von sonstigen Dienstleistungen	67 016	67 141	62 428	62 922
T	Häusliche Dienste	2 853	2 948	3 609	3 824
U	Exterritoriale Organisationen und Körperschaften	2 301	1 846	1 876	1 836
A-U	I n s g e s a m t³⁾	2 180 756	2 200 592	2 359 956	2 408 671

darunter weiblich

A	Land- und Forstwirtschaft, Fischerei	2 642	2 552	2 918	3 037
B	Bergbau u. Gewinnung von Steinen u. Erden	800	830	995	987
C	Verarbeitendes Gewerbe	105 263	102 737	107 514	109 211
D	Energieversorgung	3 055	3 496	3 901	3 927
E	Wasserversorgung, Entsorgung	2 504	2 525	2 761	2 836
F	Baugewerbe	13 102	13 552	15 308	15 525
G	Handel; Instandhaltung und Reparatur von Kfz	151 573	151 395	159 447	163 088
H	Verkehr und Lagerei	45 001	44 271	48 598	50 366
I	Gastgewerbe	33 346	34 439	38 309	40 755
J	Information und Kommunikation	27 409	25 140	27 091	27 071
K	Finanz- und Versicherungsdienstleistung	67 318	67 240	68 404	68 600
L	Grundstücks- und Wohnungswesen	10 212	9 757	10 809	11 316
M	Freiberufliche, wissenschaftliche und technische Dienstleistungen	78 316	79 779	91 483	94 525
N	Erbringung von sonstigen wirtschaftlichen Dienstleistungen	62 165	64 746	71 606	73 764
O	Öffentliche Verwaltung, Verteidigung, Sozialversicherung	77 121	84 124	81 914	82 086
P	Erziehung und Unterricht	44 755	50 828	60 913	62 229
Q	Gesundheits- und Sozialwesen	187 735	200 641	225 334	232 561
R	Kunst, Unterhaltung und Erholung	7 167	7 838	9 498	9 874
S	Erbringung von sonstigen Dienstleistungen	41 100	42 153	40 334	40 958
T	Häusliche Dienste	2 475	2 580	3 159	3 341
U	Exterritoriale Organisationen und Körperschaften	830	627	691	689
A-U	I n s g e s a m t³⁾	964 087	991 300	1 071 001	1 096 748

1) Klassifikation der Wirtschaftszweige, Ausgabe 2008 (WZ 2008). — 2) Veränderungen der Zahl sozialversicherungspflichtig Beschäftigter und der Zahl der Betriebe in den Wirtschaftsabschnitten O und P seit September 2011 in Hessen sind zum erheblichen Teil auf meldetechnische Neuordnungen zwischen diesen Systempositionen zurückzuführen. — 3) Einschl. Fälle ohne Angaben.

3. Sozialversicherungspflichtig Beschäftigte am Arbeitsort in Hessen nach Verwaltungsbezirken

Kreisfreie Stadt (St.) Landkreis	Beschäftigte insgesamt				darunter weiblich			
	30.6. 2000	30.6. 2005	30.6. 2010	30.6. 2015	30.6. 2000	30.6. 2005	30.6. 2010	30.6. 2015
Darmstadt, Wissenschaftsst.	87 419	83 750	87 117	95 572	38 499	38 492	40 717	44 584
Frankfurt am Main, St.	477 729	458 854	491 007	541 709	202 878	201 761	220 373	244 644
Offenbach am Main, St.	47 283	44 632	45 719	45 925	20 144	19 168	19 776	20 558
Wiesbaden, Landeshauptst.	121 540	119 078	122 108	127 765	57 132	58 027	59 879	62 894
Bergstraße	62 225	61 665	63 033	69 666	28 075	28 712	29 282	32 331
Darmstadt-Dieburg	61 537	59 808	62 915	69 996	26 361	25 786	28 438	32 470
Groß-Gerau	93 006	90 120	87 346	90 712	30 920	31 016	31 755	32 883
Hochtaunuskreis	72 332	73 633	77 314	88 774	33 347	34 361	36 317	41 728
Main-Kinzig-Kreis	112 578	110 306	111 441	124 408	48 343	47 718	49 575	55 676
Main-Taunus-Kreis	83 167	75 046	82 365	93 630	34 411	32 851	36 846	42 135
Odenwaldkreis	25 242	23 201	23 498	25 838	10 755	10 053	10 307	11 663
Offenbach	104 457	100 942	101 430	113 953	41 409	41 279	43 134	48 681
Rheingau-Taunus-Kreis	39 542	36 494	37 633	41 890	18 453	17 946	19 053	21 314
Wetteraukreis	71 734	71 662	73 460	80 090	32 116	33 620	34 700	38 021
Reg.-Bez. D a r m s t a d t	1 459 791	1 409 191	1 466 386	1 609 928	622 843	620 790	660 152	729 582
Gießen	85 620	81 388	85 868	90 717	39 283	38 475	41 169	43 596
Lahn-Dill-Kreis	81 837	78 960	83 030	89 742	32 694	32 155	34 366	38 782
Limburg-Weilburg	43 539	42 207	45 456	49 731	19 921	20 234	21 827	24 241
Marburg-Biedenkopf	76 081	74 369	80 799	87 588	34 297	33 993	37 998	41 509
Vogelsbergkreis	30 135	27 394	28 315	31 037	13 587	12 685	13 143	14 683
Reg.-Bez. G i e ß e n	317 212	304 318	323 468	348 815	139 782	137 542	148 503	162 811
Kassel, documenta-St.	91 422	87 223	97 107	105 290	42 021	41 066	45 235	50 492
Fulda	72 401	71 513	78 502	88 059	29 421	30 053	33 723	38 685
Hersfeld-Rotenburg	40 843	39 929	42 202	45 394	16 945	17 005	18 085	20 241
Kassel	61 118	60 444	65 210	71 809	22 638	22 676	25 377	27 659
Schwalm-Eder-Kreis	45 441	44 052	46 937	51 814	20 962	21 292	22 607	25 687
Waldeck-Frankenberg	55 055	51 735	54 591	59 968	23 836	23 076	24 708	27 534
Werra-Meißner-Kreis	30 703	26 456	26 189	27 594	14 012	12 459	12 910	14 057
Reg.-Bez. K a s s e l	396 983	381 352	410 738	449 928	169 835	167 627	182 645	204 355
Land H e s s e n	2 173 986	2 094 861	2 200 592	2 408 671	932 460	925 959	991 300	1 096 748
davon								
kreisfreie Städte	825 393	793 537	843 058	916 261	360 674	358 514	385 980	423 172
Landkreise	1 348 593	1 301 324	1 357 534	1 492 410	571 786	567 445	605 320	673 576

**4. Sozialversicherungspflichtig Beschäftigte am Arbeitsort
und -unterabschnitten, Geschlecht,
a) Grund**

Kode ¹⁾	Wirtschaftsgliederung ¹⁾	Beschäftigte insgesamt
A	Land- und Forstwirtschaft, Fischerei	9 237
B-F	Produzierendes Gewerbe	589 968
B	Bergbau und Gewinnung von Steinen und Erden	7 443
C	Verarbeitendes Gewerbe	435 888
10-12	Herstellung v. Nahr.- u. Genussmittel, Getreide u. Tabakerzeugnisse.	41 283
13-15	Herstellung v. Textil-, Bekleidung, Leder, Lederwaren u. Schuhen	5 343
16-18	Herstellung v. Holzwaren, Papier, Pappe u. Druckerzeugnissen	22 779
19	Kokerei und Mineralölverarbeitung	409
20	Herstellung v. chemischen Erzeugnissen	22 437
21	Herstellung v. pharmazeutischen Erzeugnissen	30 960
22-23	Herstellung v. Gummi-, Kunststoff-, Glaswaren, Keramik u. Ä.	45 358
24-25	Metallerzeugung u. -bearb., Herstellung v. Metallerzeugnissen	63 407
26	Herstellung v. DV-Geräten, elektronischen u. optischen Erzeugnissen	29 441
27	Herstellung v. elektrischen Ausrüstungen	19 972
28	Maschinenbau	46 911
29-30	Fahrzeugbau	70 500
31-33	Herstellung v. Möbeln, sonst. Waren; Reperatur u. Insthaltung v. Maschinen	37 088
D	Energieversorgung	15 565
E	Wasserversorgung, Entsorgung	15 793
F	Baugewerbe	115 279
41-42	Hoch- und Tiefbau	30 566
43	Vorb. Baustellenarbeiten, Bauinstallation; sonstiges Ausbaugewerbe	84 713
G-U	Dienstleistungsbereiche	1 809 459
G	Handel; Instandhaltung und Reperatur von Kfz	332 036
45	Handel mit Kfz; Instandhaltung u. Reperatur von Kfz	47 457
46	Großhandel (ohne Handel mit Kfz)	119 452
47	Einzelhandel (ohne Handel mit Kfz)	165 127
H	Verkehr und Lagerei	165 199
I	Gastgewerbe	78 953
J	Information und Kommunikation	86 601
58-60	Verlagswesen, audiovisuelle Medien u. Rundfunk	17 701
61	Telekommunikation	5 238
62-63	Informat.technologische u. Informat.dienstleistungen	63 662
K	Finanz- und Versicherungsdienstleistung	140 144
64	Erbringung v. Finanzdienstleistungen	98 971
65-66	Versicherungen u. Pensionskassen; mit Finanz- u. Versicherungsdienstleistung verbundene Tätigkeit	41 173
L	Grundstücks- und Wohnungswesen	24 607
M	Freiberufliche, wissenschaftliche u. technische Dienstleistg.	190 815
69-71	Erbringung v. freiberuflichen u. technischen Dienstleistungen	149 660
72	Forschung und Entwicklung	20 333
73-75	Sonstige freiberufliche, wissenschaftliche u. technische Tätigkeit	20 822
N	Erbringung v. sonstigen wirtschaftlichen Dienstleistungen	179 937
78.2, 78.3	dar. Überlassung von Arbeitskräften	55 493
O	Öffentliche Verwaltung, Verteidigung, Sozialversicherung	130 756
84.1	dar. Öffentliche Verwaltung	96 827
P	Erziehung und Unterricht	89 253
Q	Gesundheits- und Sozialwesen	303 433
86	Gesundheitswesen	162 884
87-88	Heime und Sozialwesen	140 549
R	Kunst, Unterhaltung und Erholung	19 143
S	Erbringung v. sonstigen Dienstleistungen	62 922
T	Häusliche Dienste	3 824
U	Exterritoriale Organisationen und Körperschaften	1 836
A-U	I n s g e s a m t²⁾	2 408 671

1) Klassifikation der Wirtschaftszweige, Ausgabe 2008 (WZ 2008). — 2) Einschl. Fälle ohne Angaben.

**in Hessen am 30.6.2015 nach Wirtschaftsabschnitten
Beschäftigungsumfang sowie Staatsangehörigkeit
zahlen**

und zwar							Kode ¹⁾
männlich	weiblich	Vollzeit	Teilzeit	Auszubildende	Deutsche	Nichtdeutsche	
6 200	3 037	7 147	2 090	697	6 505	2 730	A
457 482	132 486	526 004	63 964	26 826	519 483	70 226	B-F
6 456	987	7 082	361	332	7 101	342	B
326 677	109 211	392 988	42 900	17 494	393 823	41 934	C
21 287	19 996	31 662	9 621	1 633	35 435	5 826	10-12
2 634	2 709	4 304	1 039	187	4 750	588	13-15
17 212	5 567	20 377	2 402	1 027	20 755	2 008	16-18
335	74	363	46	3	383	26	19
16 406	6 031	20 637	1 800	524	20 210	2 225	20
18 577	12 383	27 117	3 843	774	28 580	2 374	21
36 269	9 089	42 252	3 106	1 585	39 196	6 154	22-23
53 065	10 342	58 985	4 422	3 034	57 091	6 295	24-25
20 895	8 546	26 526	2 915	1 083	27 119	2 304	26
14 918	5 054	18 247	1 725	893	18 491	1 477	27
38 838	8 073	43 711	3 200	2 236	44 306	2 591	28
60 435	10 065	66 797	3 703	2 466	62 977	7 518	29-30
25 806	11 282	32 010	5 078	2 049	34 530	2 548	31-33
11 638	3 927	13 925	1 640	504	15 061	504	D
12 957	2 836	14 154	1 639	355	13 779	2 005	E
99 754	15 525	97 855	17 424	8 141	89 719	25 441	F
27 280	3 286	26 844	3 722	1 155	22 509	8 014	41-42
72 474	12 239	71 011	13 702	6 986	67 210	17 427	43
848 236	961 223	1 220 768	588 348	70 004	1 573 620	234 680	G-U
168 948	163 088	231 146	100 890	16 849	295 203	36 649	G
37 879	9 578	41 898	5 559	4 618	42 116	5 303	45
77 334	42 118	102 181	17 271	3 601	107 959	11 435	46
53 735	111 392	87 067	78 060	8 630	145 128	19 911	47
114 833	50 366	122 562	42 637	3 370	135 989	29 019	H
38 198	40 755	43 168	35 785	3 620	49 066	29 685	I
59 530	27 071	73 310	13 291	2 145	77 049	9 489	J
9 049	8 652	13 270	4 431	595	16 670	1 010	58-60
4 132	1 106	4 708	530	52	4 659	578	61
46 349	17 313	55 332	8 330	1 498	55 720	7 901	62-63
71 544	68 600	109 407	30 737	3 888	131 687	8 395	K
50 762	48 209	77 352	21 619	2 800	93 086	5 826	64
							65-66
20 782	20 391	32 055	9 118	1 088	38 601	2 569	
13 291	11 316	18 413	6 194	726	22 413	2 179	L
96 290	94 525	148 946	41 869	6 627	174 633	16 095	M
76 008	73 652	116 638	33 022	4 898	137 022	12 576	69-71
11 532	8 801	16 597	3 736	648	18 502	1 827	72
8 750	12 072	15 711	5 111	1 081	19 109	1 692	73-75
106 173	73 764	121 290	58 647	2 924	127 167	52 656	N
40 674	14 819	47 257	8 236	231	38 953	16 514	78.2, 78.3
48 670	82 086	85 361	45 395	4 873	126 819	3 930	O
36 856	59 971	60 460	36 367	2 737	93 782	3 041	84.1
27 024	62 229	42 584	46 669	5 605	80 981	8 257	P
70 872	232 561	170 849	132 241	14 656	277 075	26 216	Q
32 231	130 653	96 593	66 291	9 451	150 683	12 146	86
38 641	101 908	74 256	65 950	5 205	126 392	14 070	87-88
9 269	9 874	12 756	6 387	1 027	16 376	2 753	R
21 964	40 958	37 964	24 958	3 690	55 553	7 315	S
483	3 341	1 340	2 484	.	2 264	1 557	T
1 147	689	1 672	164	.	1 345	485	U
1 311 923	1 096 748	1 753 924	654 404	97 527	2 099 614	307 637	A-U

**Noch 4. Sozialversicherungspflichtig Beschäftigte am Arbeitsort
und -unterabschnitten, Geschlecht,**

		b) Zu- bzw. Abnahme (-)
Kode ¹⁾	Wirtschaftsgliederung ¹⁾	Beschäftigte insgesamt
A	Land- und Forstwirtschaft, Fischerei	5,3
B-F	Produzierendes Gewerbe	0,8
B	Bergbau und Gewinnung von Steinen und Erden	-2,0
C	Verarbeitendes Gewerbe	0,5
10-12	Herstellung v. Nahr.- u. Genussmittel, Getreide u. Tabakerzeugnisse.	2,7
13-15	Herstellung v. Textil., Bekleidung, Leder, Lederwaren u. Schuhen	-6,9
16-18	Herstellung v. Holzwaren, Papier, Pappe u. Druckerzeugnissen	-0,5
19	Kokerei und Mineralölverarbeitung	-0,7
20	Herstellung v. chemischen Erzeugnissen	-1,9
21	Herstellung v. pharmazeutischen Erzeugnissen	7,7
22-23	Herstellung v. Gummi-, Kunststoff-, Glaswaren, Keramik u. Ä.	1,7
24-25	Metallerzeugung u. -bearb., Herstellung v. Metallerzeugnissen	0,6
26	Herstellung v. DV-Geräten, elektronischen u. optischen Erzeugnissen	-1,2
27	Herstellung v. elektrischen Ausrüstungen	-8,9
28	Maschinenbau	0,4
29-30	Fahrzeugbau	1,6
31-33	Herstellung v. Möbeln, sonst. Waren; Reperatur u. Insthaltung v. Maschinen	-0,5
D	Energieversorgung	-1,2
E	Wasserversorgung, Entsorgung	2,8
F	Baugewerbe	2,1
41-42	Hoch- und Tiefbau	-0,1
43	Vorb. Baustellenarbeiten, Bauinstallation; sonstiges Ausbaugewerbe	2,9
G-U	Dienstleistungsbereiche	2,5
G	Handel; Instandhaltung und Reperatur von Kfz	1,9
45	Handel mit Kfz; Instandhaltung u. Reperatur von Kfz	2,0
46	Großhandel (ohne Handel mit Kfz)	1,1
47	Einzelhandel (ohne Handel mit Kfz)	2,5
H	Verkehr und Lagerei	3,7
I	Gastgewerbe	6,2
J	Information und Kommunikation	-0,3
58-60	Verlagswesen, audiovisuelle Medien u. Rundfunk	-2,8
61	Telekommunikation	-14,0
62-63	Informat.technologische u. Informat.dienstleistungen	1,8
K	Finanz- und Versicherungsdienstleistung	0,4
64	Erbringung v. Finanzdienstleistungen	0,0
65-66	Versicherungen u. Pensionskassen; mit Finanz- u. Versicherungsdienstleistung verbundene Tätigkeit	1,4
L	Grundstücks- und Wohnungswesen	3,6
M	Freiberufliche, wissenschaftliche u. technische Dienstleistg.	3,3
69-71	Erbringung v. freiberuflichen u. technischen Dienstleistungen	5,0
72	Forschung und Entwicklung	-7,3
73-75	Sonstige freiberufliche, wissenschaftliche u. technische Tätigkeit	2,7
N	Erbringung v. sonstigen wirtschaftlichen Dienstleistungen	4,6
78.2, 78.3	dar. Überlassung von Arbeitskräften	4,8
O	Öffentliche Verwaltung, Verteidigung, Sozialversicherung	-0,3
84.1	dar. Öffentliche Verwaltung	0,2
P	Erziehung und Unterricht	1,5
Q	Gesundheits- und Sozialwesen	3,1
86	Gesundheitswesen	1,8
87-88	Heime und Sozialwesen	4,7
R	Kunst, Unterhaltung und Erholung	4,4
S	Erbringung v. sonstigen Dienstleistungen	0,8
T	Häusliche Dienste	6,0
U	Exterritoriale Organisationen und Körperschaften	-2,1
A-U	I n s g e s a m t²⁾	2,1

1) Klassifikation der Wirtschaftszweige, Ausgabe 2008 (WZ 2008). — 2) Einschl. Fälle ohne Angaben.

**in Hessen am 30.6.2015 nach Wirtschaftsabschnitten
Beschäftigungsumfang sowie Staatsangehörigkeit
gegenüber dem Vorjahresquartal in %**

und zwar							Kode ¹⁾
männlich	weiblich	Vollzeit	Teilzeit	Auszubildende	Deutsche	Nichtdeutsche	
5,9	4,1	4,1	9,8	6,3	2,5	12,8	A
0,6	1,5	0,4	4,7	-2,4	-0,1	7,8	B-F
-2,2	-0,8	-2,0	-2,7	0,9	-2,1	0,3	B
0,2	1,6	0,2	3,8	-2,6	0,2	4,0	C
1,7	3,8	0,9	9,1	-6,9	1,6	9,8	10-12
-5,3	-8,4	-6,3	-9,1	-13,4	-7,0	-5,6	13-15
-0,8	0,5	-0,7	0,8	1,2	-0,8	3,0	16-18
-1,8	4,2	-1,1	2,2	0,0	-0,3	-7,1	19
-2,6	0,2	-2,2	1,9	12,4	-1,8	-2,7	20
7,0	8,8	7,2	12,1	-3,5	7,1	16,4	21
1,5	2,3	1,6	3,1	-0,2	1,3	4,2	22-23
0,7	-0,3	0,5	1,1	-4,0	0,3	2,8	24-25
-1,3	-0,9	-1,5	1,4	-0,7	-1,6	2,9	26
-9,8	-6,1	-9,1	-6,5	-10,8	-9,0	-7,2	27
0,4	0,5	0,3	2,3	-2,8	0,3	2,9	28
1,6	1,8	1,6	0,5	-1,2	1,3	3,8	29-30
-1,3	1,6	-1,3	4,9	-1,0	-0,7	2,8	31-33
-1,8	0,7	-1,5	1,5	-7,5	-1,3	2,2	D
2,8	2,7	2,9	1,7	-6,8	1,5	12,3	E
2,2	1,4	1,1	7,7	-1,5	-1,0	14,7	F
-0,2	1,1	-0,4	2,3	-2,1	-2,6	7,9	41-42
3,1	1,5	1,7	9,3	-1,4	-0,4	18,1	43
2,4	2,5	2,7	5,9	-4,2	1,5	9,6	G-U
1,6	2,3	0,5	5,5	-3,1	1,3	7,9	G
1,5	3,7	1,4	6,4	-2,8	1,3	7,7	45
1,3	0,7	0,8	2,7	-3,7	0,5	7,1	46
2,1	2,8	-0,4	6,1	-3,0	1,8	8,3	47
3,7	3,6	2,2	8,2	-9,4	1,9	12,9	H
5,9	6,4	0,9	13,3	-4,1	3,7	10,7	I
-0,4	-0,1	-0,8	2,7	-5,9	-0,9	5,1	J
-2,6	-3,1	-3,8	0,4	-9,7	-3,2	3,0	58-60
-13,1	-17,2	-13,9	-14,4	-33,3	-14,3	-10,9	61
1,4	2,9	1,3	5,3	-2,9	1,1	6,7	62-63
0,6	0,3	-0,4	3,6	-2,6	0,1	5,7	K
-0,1	0,1	-1,0	3,9	-4,0	-0,3	4,7	64
							65-66
2,2	0,7	1,0	3,1	1,3	1,1	7,9	
2,6	4,7	1,6	10,0	-1,4	2,7	13,7	L
3,2	3,3	2,6	5,8	-2,2	2,7	9,7	M
5,4	4,5	4,4	7,0	-1,7	4,4	11,9	69-71
-8,6	-5,6	-7,8	-5,2	-5,4	-7,7	-2,8	72
2,0	3,3	1,4	6,9	-2,9	2,2	9,0	73-75
5,8	3,0	2,8	8,6	-1,1	2,2	11,1	N
6,3	0,7	3,1	15,7	-6,9	-0,1	18,4	78.2, 78.3
-1,2	0,2	-0,7	0,4	-6,4	-0,4	2,2	O
-0,8	0,9	0,0	0,7	-5,5	0,1	4,0	84.1
0,1	2,2	1,9	1,3	-6,6	1,2	4,5	P
2,8	3,2	14,7	6,8	-5,2	2,4	11,0	Q
2,1	1,7	0,8	3,3	0,6	1,4	7,1	86
3,4	5,2	39,8	10,6	-14,3	3,7	14,6	87-88
4,9	4,0	2,3	8,9	10,1	3,9	7,6	R
-0,6	1,5	-1,2	4,0	-3,6	-0,1	8,5	S
7,3	5,8	-4,9	12,9	.	2,4	11,6	T
-3,2	-0,3	-2,9	6,5	.	-2,2	-2,6	U
1,8	2,4	2,0	5,8	-3,6	1,1	9,3	A-U

5. Sozialversicherungspflichtig Beschäftigte am Arbeitsort in Hessen Geschlecht, Beschäftigungsumfang

Nr. der Klassifikation	Klassifikation der Berufe, Ausgabe 2010 ¹⁾	Beschäftigte insgesamt
1	Land-, Forst-, Tierwirtschaft, Gartenbau	28 713
11	Land-, Tier-, Forstwirtschaftsberufe	11 541
12	Gartenbauberufe, Floristik	17 172
2	Rohstoffgewinnung, Produktion, Fertigung	461 463
21	Rohstoffgewinnung, Glasverarbeitung, Keramikverarbeitung	7 194
22	Kunststoffherstellung u. -verarbeitung, Holzherstellung u. -verarbeitung	36 911
23	Papierberufe, Druckberufe, technische Mediengestaltung	18 660
24	Metallerzeugung, Metallbearbeitung, Metallbauberufe	73 394
25	Maschinen- und Fahrzeugtechnikberufe	118 141
26	Mechatronik-, Energie- u. Elektroberufe	71 556
27	Techn. Entwickl.-, Konstruktions-, Produktionssteuer.	72 680
28	Textilberufe und Lederberufe	5 979
29	Lebensmittelherstellung und Lebensmittelverarbeitung	56 948
3	Bau, Architektur, Vermessung, Gebäudetechnik	131 290
31	Bauplanungsberufe, Architekturberufe und Vermessungsberufe	20 072
32	Hochberufe und Tiefbauberufe	38 200
33	Innenberufe und Ausbauberufe	24 517
34	Gebäudeberufe und versorgungstechnische Berufe	48 501
4	Naturwissenschaft, Geografie, Informatik	114 990
41	Mathematik-, Biologie-, Chemie- und Physikberufe	41 429
42	Geologie-, Geografie- und Umweltschutzberufe	3 100
43	Informatikberufe und andere IKT-Berufe	70 461
5	Verkehr, Logistik, Schutz und Sicherheit	335 840
51	Verkehrsberufe und Logistikberufe (außer Fahrzeugführung)	164 313
52	Führer von Fahrzeuggeräten und Transportgeräten	73 426
53	Schutz-, Sicherheits- und Überwachungsberufe	31 245
54	Reinigungsberufe	66 856
6	Kaufmännische Dienstleistungen, Handel, Vertrieb, Tourismus	286 726
61	Einkaufs-, Vertriebs- und Handelsberufe	80 280
62	Verkaufsberufe	148 693
63	Tourismus-, Hotel- und Gaststättenberufe	57 753
7	Unternehmensorganisation, Buchhaltung, Recht und Verwaltung	593 235
71	Berufe in der Unternehmensführung und Unternehmensorganisation	355 346
72	Berufe in Finanzdienstleistung, Rechnungswesen, Steuerberatung	155 646
73	Berufe in Recht und Verwaltung	82 243
8	Gesundheit, Soziales, Lehre und Erziehung	379 711
81	Medizinische Gesundheitsberufe	168 428
82	Nichtmedizinische Gesundheit, Körperpflege, Medizintechnik	58 129
83	Erziehung, soziale und hauswirtschaftliche Berufe, Theologie	112 798
84	Lehrende und ausbildende Berufe	40 356
9	Geisteswissenschaften, Kultur, Gestaltung	64 329
91	Geistes-, Gesellschafts-, Wirtschaftswissenschaften	6 798
92	Werbung, Marketing, kaufmännische und redaktionelle Medienberufe	46 172
93	Produktdesign, kunsthandwerkliche Berufe	4 394
94	Darstellende und unterhaltende Berufe	6 965
0	Angehörige der regulären Streitkräfte	132
	Keine Zuordnung möglich	12 242
	Insgesamt²⁾	2 408 671

1) Klassifikation der Berufe 2010 (KldB 2010). — 2) Einschl. ohne Angaben.

2) Durch Änderungen im Meldeverfahren zur Sozialversicherung ist die Anzahl der Fälle ohne Angaben im Tätigkeitsschlüssel ab dem Stichtag 30.09.2014 von den Arbeitgebern zu erstatten sind. Das war bislang nicht der Fall. Entsprechend haben sich die Fälle in den Kategorien „Vollzeit“ und „Teilzeit“ erhöht.

**am 30.6.2015 nach beruflicher Gliederung,
sowie Staatsangehörigkeit**

und zwar							Nr. der Klassi- fikation
männlich	weiblich	Vollzeit ²⁾	Teilzeit ²⁾	Auszubildende	Deutsche	Nichtdeutsche	
21 073	7 640	22 932	5 781	1 829	22 660	6 042	1
8 485	3 056	9 433	2 108	855	8 620	2 920	11
12 588	4 584	13 499	3 673	974	14 040	3 122	12
386 786	74 677	415 686	45 777	24 578	398 099	63 135	2
6 340	854	6 780	414	308	6 290	901	21
32 106	4 805	34 692	2 219	2 074	29 450	7 441	22
12 438	6 222	16 322	2 338	976	16 706	1 935	23
67 342	6 052	70 469	2 925	3 713	63 647	9 719	24
108 438	9 703	112 536	5 605	6 975	105 934	12 160	25
65 175	6 381	67 713	3 843	7 009	65 445	6 086	26
58 977	13 703	66 892	5 788	1 095	67 340	5 331	27
2 909	3 070	4 600	1 379	202	4 876	1 095	28
33 061	23 887	35 682	21 266	2 226	38 411	18 467	29
122 498	8 792	115 301	15 989	6 487	104 130	27 045	3
14 422	5 650	17 027	3 045	226	18 719	1 345	31
37 515	685	32 364	5 836	1 621	24 188	13 958	32
23 869	648	22 194	2 323	2 041	18 508	5 986	33
46 692	1 809	43 716	4 785	2 599	42 715	5 756	34
88 423	26 567	102 911	12 079	4 140	103 616	11 332	4
27 385	14 044	36 402	5 027	1 491	37 573	3 850	41
2 223	877	2 597	503	175	2 975	123	42
58 815	11 646	63 912	6 549	2 474	63 068	7 359	43
222 500	113 340	226 997	108 843	4 509	255 414	80 128	5
111 857	52 456	124 880	39 433	3 623	130 885	33 329	51
70 530	2 896	62 060	11 366	385	59 426	13 876	52
23 028	8 217	23 201	8 044	354	26 592	4 626	53
17 085	49 771	16 856	50 000	147	38 511	28 297	54
117 261	169 465	179 424	107 302	15 314	245 056	41 392	6
51 812	28 468	72 077	8 203	2 770	75 080	5 162	61
44 419	104 274	74 639	74 054	8 630	129 763	18 837	62
21 030	36 723	32 708	25 045	3 914	40 213	17 393	63
233 674	359 561	428 811	164 424	19 746	555 992	37 004	7
139 479	215 867	255 458	99 888	10 809	329 744	25 442	71
72 724	82 922	120 200	35 446	4 774	146 668	8 924	72
21 471	60 772	53 153	29 090	4 163	79 580	2 638	73
80 597	299 114	200 849	178 862	19 282	344 559	34 970	8
30 321	138 107	100 634	67 794	11 115	154 877	13 467	81
11 683	46 446	33 377	24 752	6 074	49 992	8 082	82
18 623	94 175	47 158	65 640	1 233	103 978	8 793	83
19 970	20 386	19 680	20 676	860	35 712	4 628	84
31 660	32 669	50 291	14 038	1 608	58 648	5 658	9
2 745	4 053	4 012	2 786	40	6 141	652	91
21 875	24 297	37 275	8 897	768	42 620	3 538	92
2 279	2 115	3 520	874	408	3 942	451	93
4 761	2 204	5 484	1 481	392	5 945	1 017	94
66	66	92	40	7	89	43	0
7 385	4 857	10 630	1 269	27	11 351	888	
1 311 923	1 096 748	1 753 924	654 404	97 527	2 099 614	307 637	

utlich gesunken. Dies liegt daran, dass nun auch für die im Zuge der Revision 2014 neu als SvB gezählten Personengruppen Angaben zum Tätigkeitsschlüssel

**6. Sozialversicherungspflichtig Beschäftigte am Arbeitsort in Hessen
zusammengefassten Wirtschaftsabschnitten¹⁾,**

Kode	Staatsangehörigkeit — Wirtschaftsgliederung	Beschäftigte insgesamt	unter
			20
DEUTSCHE			
A	Land- und Forstwirtschaft; Fischerei	6 505	427
B–F	Produzierendes Gewerbe	519 483	13 230
B–E	Produzierendes Gewerbe ohne Baugewerbe	35 941	655
C	Verarbeitendes Gewerbe	393 823	8 373
F	Baugewerbe	89 719	4 202
G–U	Dienstleistungsbereiche	1 573 620	28 522
G–I	Handel, Verkehr, Gastgewerbe	480 258	9 981
J	Information und Kommunikation	77 049	517
K	Erbringung von Finanz- und Versicherungsdienstleistungen	131 687	1 043
L	Grundstücks- und Wohnungswesen	22 413	205
M–N	Freiberufliche, wissenschaftliche und technische Dienstleister; sonstige wirtschaftliche Dienstleister	301 800	3 550
O–Q	Öffentliche Verwaltung, Verteidigung; Sozialversicherung; Erziehung und Unterricht; Gesundheits- und Sozialwesen	484 875	11 150
R–U	Kunst, Unterhaltung und sonstige Dienstleister	75 538	2 076
A–U	Zusammen ²⁾	2 099 614	42 179
NICHTDEUTSCHE			
A	Land- und Forstwirtschaft; Fischerei	2 730	31
B–F	Produzierendes Gewerbe	70 226	805
B–E	Produzierendes Gewerbe ohne Baugewerbe	2 851	9
C	Verarbeitendes Gewerbe	41 934	396
F	Baugewerbe	25 441	400
G–U	Dienstleistungsbereiche	234 680	3 655
G–I	Handel, Verkehr, Gastgewerbe	95 353	1 530
J	Information und Kommunikation	9 489	12
K	Erbringung von Finanz- und Versicherungsdienstleistungen	8 395	42
L	Grundstücks- und Wohnungswesen	2 179	12
M–N	Freiberufliche, wissenschaftliche und technische Dienstleister; sonstige wirtschaftliche Dienstleister	68 751	690
O–Q	Öffentliche Verwaltung, Verteidigung; Sozialversicherung; Erziehung und Unterricht; Gesundheits- und Sozialwesen	38 403	1 077
R–U	Kunst, Unterhaltung und sonstige Dienstleister	12 110	292
A–U	Zusammen ²⁾	307 637	4 491
INSGESAMT			
A	Land- und Forstwirtschaft; Fischerei	9 237	458
B–F	Produzierendes Gewerbe	589 968	14 040
B–E	Produzierendes Gewerbe ohne Baugewerbe	38 801	664
C	Verarbeitendes Gewerbe	435 888	8 771
F	Baugewerbe	115 279	4 605
G–U	Dienstleistungsbereiche	1 809 459	32 197
G–I	Handel, Verkehr, Gastgewerbe	576 188	11 518
J	Information und Kommunikation	86 601	531
K	Erbringung von Finanz- und Versicherungsdienstleistungen	140 144	1 087
L	Grundstücks- und Wohnungswesen	24 607	217
M–N	Freiberufliche, wissenschaftliche und technische Dienstleister; sonstige wirtschaftliche Dienstleister	370 752	4 241
O–Q	Öffentliche Verwaltung, Verteidigung; Sozialversicherung; Erziehung und Unterricht; Gesundheits- und Sozialwesen	523 442	12 234
R–U	Kunst, Unterhaltung und sonstige Dienstleister	87 725	2 369
A–U	Zusammen ²⁾	2 408 671	46 695

1) Klassifikation der Wirtschaftszweige, Ausgabe 2008 (WZ 2008). — 2) Einschl. Fälle ohne Angaben.

**am 30.6.2015 nach Staatsangehörigkeit,
und Altersgruppen**

davon im Alter von ... Jahren								Kode
20	25	30	40	50	55	60	65 oder mehr	
bis unter								
25	30	40	50	55	60	65		
872	846	1 197	1 434	768	553	329	79	A
37 394	47 497	99 580	137 947	84 820	63 963	32 231	2 821	B-F
2 042	3 012	6 607	9 680	6 285	4 946	2 548	166	B-E
26 273	35 259	75 985	105 654	65 571	49 732	25 113	1 863	C
9 079	9 226	16 988	22 613	12 964	9 285	4 570	792	F
115 874	172 496	348 701	406 912	226 220	171 125	91 539	12 231	G-U
39 597	52 582	104 638	126 197	68 802	48 599	25 501	4 361	G-I
3 878	8 023	19 451	23 280	10 826	7 368	3 339	367	J
6 935	10 044	29 260	43 621	19 967	13 961	6 532	324	K
1 258	2 030	4 602	5 922	3 516	2 925	1 603	352	L
								M-N
22 285	39 654	78 755	75 567	37 824	27 383	14 217	2 565	
								O-Q
35 691	52 724	97 364	114 305	73 974	61 667	34 658	3 342	
6 230	7 439	14 631	18 020	11 311	9 222	5 689	920	R-U
154 140	220 840	449 478	546 295	311 809	235 642	124 100	15 131	A-U
331	370	725	784	254	163	65	7	A
4 115	7 337	19 278	21 753	8 446	5 351	2 800	341	B-F
134	281	758	892	396	243	122	16	B-E
2 089	3 817	10 925	13 393	5 516	3 600	2 000	198	C
1 892	3 239	7 595	7 468	2 534	1 508	678	127	F
20 475	33 627	70 643	62 881	21 307	13 832	7 062	1 198	G-U
8 861	13 529	28 343	26 062	8 635	5 348	2 630	415	G-I
443	1 707	4 149	2 125	530	320	174	29	J
460	1 163	3 042	2 368	660	423	224	13	K
126	266	598	648	228	175	98	28	L
								M-N
5 811	10 206	21 241	18 669	6 317	3 843	1 605	369	
								O-Q
3 588	5 204	10 223	9 879	3 680	2 774	1 762	216	
1 186	1 552	3 047	3 130	1 257	949	569	128	R-U
24 921	41 334	90 646	85 419	30 007	19 346	9 927	1 546	A-U
1 203	1 216	1 922	2 219	1 022	717	394	86	A
41 523	54 858	118 919	159 775	93 299	69 338	35 050	3 166	B-F
2 176	3 293	7 365	10 574	6 684	5 191	2 672	182	B-E
28 372	39 088	86 938	119 083	71 100	53 349	27 124	2 063	C
10 975	12 477	24 616	30 118	15 515	10 798	5 254	921	F
136 444	206 251	419 686	470 094	247 629	185 047	98 667	13 444	G-U
48 502	66 178	133 157	152 407	77 486	53 992	28 162	4 786	G-I
4 322	9 735	23 619	25 429	11 361	7 690	3 518	396	J
7 401	11 213	32 327	46 002	20 631	14 387	6 759	337	K
1 385	2 299	5 200	6 573	3 748	3 102	1 703	380	L
								M-N
28 110	49 887	100 067	94 282	44 157	31 241	15 832	2 935	
								O-Q
39 300	57 946	107 621	124 222	77 669	64 455	36 433	3 562	
7 424	8 993	17 695	21 179	12 577	10 180	6 260	1 048	R-U
179 170	262 326	540 527	632 091	341 951	255 103	134 112	16 696	A-U

7. Sozialversicherungspflichtig Beschäftigte am Arbeitsort in Hessen

Lfd.-Nr.	Kreisfreie Stadt (St.) Landkreis	Beschäftigte insgesamt ²⁾	davon im					Dienstleistungs- bereiche (G-U)
			Land- und Forstwirtschaft; Fischerei (A)	Produzierendes Gewerbe (B-F)	darunter			
					Produzierendes Gewerbe ohne Baugewerbe (B-E)	Verarbeitendes Gewerbe (C)	Baugewerbe (F)	
1	Darmstadt, Wissenschaftsst.	95 572	125	21 451	18 716	17 613	2 735	73 996
2	Frankfurt am Main, St.	541 709	233	58 752	44 128	37 762	14 624	482 723
3	Offenbach am Main, St.	45 925	19	9 174	6 334	5 304	2 840	36 732
4	Wiesbaden, Landeshauptst.	127 765	284	19 994	15 070	13 040	4 924	107 487
5	Bergstraße	69 666	752	22 546	17 150	15 352	5 396	46 368
6	Darmstadt-Dieburg	69 996	780	20 999	16 084	15 376	4 915	48 217
7	Groß-Gerau	90 712	363	29 986	25 831	24 189	4 155	60 363
8	Hochtaunuskreis	88 774	231	17 346	13 852	13 469	3 494	71 194
9	Main-Kinzig-Kreis	124 408	552	40 784	32 170	30 198	8 614	83 072
10	Main-Taunus-Kreis	93 630	236	13 426	9 693	8 955	3 733	79 968
11	Odenwaldkreis	25 838	170	10 838	9 185	8 942	1 653	14 830
12	Offenbach	113 953	281	28 230	21 489	19 570	6 741	85 442
13	Rheingau-Taunus-Kreis	41 890	462	10 854	8 280	7 765	2 574	30 574
14	Wetteraukreis	80 090	639	21 011	15 963	14 660	5 048	58 438
15	Reg.-Bez. D a r m s t a d t	1 609 928	5 127	325 391	253 945	232 195	71 446	1 279 404
16	Gießen	90 717	313	23 457	19 180	17 572	4 277	66 947
17	Lahn-Dill-Kreis	89 742	200	37 447	33 091	32 060	4 356	52 095
18	Limburg-Weilburg	49 731	189	14 751	10 116	9 283	4 635	34 791
19	Marburg-Biedenkopf	87 588	295	32 770	29 031	28 076	3 739	54 523
20	Vogelsbergkreis	31 037	441	11 374	9 232	8 689	2 142	19 222
21	Reg.-Bez. G i e ß e n	348 815	1 438	119 799	100 650	95 680	19 149	227 578
22	Kassel, documenta-St.	105 290	49	22 891	19 243	15 723	3 648	82 350
23	Fulda	88 059	331	27 778	21 341	19 262	6 437	59 950
24	Hersfeld-Rotenburg	45 394	323	13 613	10 583	6 676	3 030	31 457
25	Kassel	71 809	466	31 381	28 496	27 622	2 885	39 962
26	Schwalm-Eder-Kreis	51 814	462	17 465	14 792	14 125	2 673	33 887
27	Waldeck-Frankenberg	59 968	504	23 120	19 336	18 651	3 784	36 344
28	Werra-Meißner-Kreis	27 594	537	8 530	6 303	5 954	2 227	18 527
29	Reg.-Bez. K a s s e l	449 928	2 672	144 778	120 094	108 013	24 684	302 477
30	Land H e s s e n davon	2 408 671	9 237	589 968	474 689	435 888	115 279	1 809 459
31	kreisfreie Städte	916 261	710	132 262	103 491	89 442	28 771	783 288
32	Landkreise	1 492 410	8 527	457 706	371 198	346 446	86 508	1 026 171

1) Klassifikation der Wirtschaftszweige, Ausgabe 2008 (WZ 2008). — 2) Einschl. Fälle ohne Angaben.

am 30.6.2015 nach Verwaltungsbezirken und Wirtschaftsabschnitten

Wirtschaftsabschnitt ¹⁾							Lfd.- Nr.
davon							
Handel, Verkehr, Gastgewerbe (G-I)	Information und Kommuni-kation (J)	Finanz- und Ver- sicherungs- dienstleister (K)	Grundstücks- und Wohnungs- wesen (L)	Freiberufl., wissenschaftl., techn. Dienstleister; sonst. wirtschaftl. Dienstleister (M-N)	Öff. Verwaltung, Verteidigung, Sozialvers. Erzieh. u. Unter- richt; Gesund- heits- u. Sozialwesen (O-Q)	Kunst, Unterhaltung und sonstige Dienstleister (R-U)	
15 021	9 019	2 189	965	18 274	24 171	4 357	1
144 288	34 556	75 017	11 066	115 678	78 601	23 517	2
9 588	1 341	2 926	292	10 102	11 448	1 035	3
25 610	5 048	12 515	2 270	19 746	34 721	7 577	4
18 159	1 326	1 683	576	7 079	14 986	2 559	5
19 272	1 377	1 631	491	8 838	14 458	2 150	6
25 061	2 894	2 239	474	12 277	15 028	2 390	7
20 770	4 254	6 035	616	17 954	17 991	3 574	8
28 699	1 465	2 893	578	19 745	26 109	3 583	9
25 001	6 669	6 851	1 009	20 257	17 367	2 814	10
4 413	131	733	56	2 126	6 562	809	11
37 357	4 711	3 152	1 227	20 402	15 493	3 100	12
9 870	861	914	257	5 301	11 921	1 450	13
19 741	1 824	2 061	440	10 998	20 745	2 629	14
402 850	75 476	120 839	20 317	288 777	309 601	61 544	15
20 735	1 678	2 867	647	8 572	29 552	2 896	16
16 734	1 224	2 124	492	8 387	19 470	3 664	17
12 454	632	1 418	176	5 572	12 409	2 130	18
12 959	1 015	1 614	352	9 060	26 478	3 045	19
5 822	129	830	50	2 072	9 485	834	20
68 704	4 678	8 853	1 717	33 663	97 394	12 569	21
22 811	3 089	3 380	1 389	16 206	30 383	5 092	22
21 855	1 506	1 998	397	12 214	19 171	2 809	23
15 085	460	1 000	183	3 571	10 175	983	24
14 617	572	1 001	107	6 298	15 929	1 438	25
13 127	240	1 212	214	4 455	13 345	1 294	26
11 527	339	1 115	232	3 837	18 104	1 190	27
5 612	241	746	51	1 731	9 340	806	28
104 634	6 447	10 452	2 573	48 312	116 447	13 612	29
576 188	86 601	140 144	24 607	370 752	523 442	87 725	30
217 318	53 053	96 027	15 982	180 006	179 324	41 578	31
358 870	33 548	44 117	8 625	190 746	344 118	46 147	32

Tabellen am Wohnort

8. Sozialversicherungspflichtig Beschäftigte am Wohnort in Hessen am 30.6.2015 nach Strukturmerkmalen

Merkmal	Insgesamt ¹	Anteil an allen Beschäftigten	Männlich	Weiblich	Veränderung gegenüber Vorjahresquartal		
					insgesamt	männlich	weiblich
	Anzahl	%	Anzahl		%		
Beschäftigte insgesamt	2 286 604	100	1 229 885	1 056 719	2,4	2,2	2,6
dar. Auszubildende	96 350	4,2	54 070	42 280	-2,9	-2,5	-3,5
nach Altersgruppen							
Alter von... Jahren							
unter 20	46 667	2,0	27 685	18 982	5,2	4,4	6,3
20 bis unter 25	175 268	7,7	94 063	81 205	0,5	1,6	-0,8
25 bis unter 30	249 604	10,9	131 804	117 800	4,6	5,1	4,0
30 bis unter 40	508 262	22,2	278 173	230 089	3,2	3,3	3,1
40 bis unter 50	596 670	26,1	319 963	276 707	-1,9	-2,3	-1,5
50 bis unter 55	323 533	14,1	171 491	152 042	4,4	4,1	4,8
55 bis unter 60	242 616	10,6	128 191	114 425	6,1	5,7	6,6
60 bis unter 65	127 752	5,6	68 277	59 475	3,8	1,2	7,0
65 oder mehr	16 232	0,7	10 238	5 994	17,8	18,0	17,4
nach Staatsangehörigkeit							
Deutsche Beschäftigte	1 987 819	86,9	1 050 602	937 217	1,3	0,9	1,8
Ausländische Beschäftigte	297 387	13,0	178 380	119 007	9,8	10,6	8,8
darunter aus EU-Ländern (EU-28)	154 279	6,7	89 420	64 859	14,5	16,9	11,5
Berufsausbildungsabschluss							
Ohne beruflichen Ausbildungsabschluss	290 767	12,7	162 185	128 582	7,2	8,1	6,1
Mit anerkanntem Berufsabschluss	1 340 392	58,6	695 043	645 349	2,0	1,7	2,4
Mit akademischem Abschluss	373 773	16,3	213 104	160 669	6,4	5,1	8,3
Ausbildung unbekannt	281 672	12,3	159 553	122 119	-5,3	-4,5	-6,4
nach Berufsbereichen²⁾							
Land-, Forst-, Tierwirtschaft, Gartenbau	28 283	1,2	20 697	7 586	7,2	7,0	7,8
Rohstoffgewinnung, Produktion, Fertigung	441 010	19,3	368 199	72 811	2,0	1,7	4,0
Bau, Architektur, Vermessung, Gebäudetechnik	124 778	5,5	116 271	8 507	3,2	3,1	5,7
Naturwissenschaft, Geografie, Informatik	106 154	4,6	81 125	25 029	2,3	2,4	1,9
Verkehr, Logistik, Schutz und Sicherheit	309 542	13,5	208 079	101 463	5,2	5,0	5,6
Kaufmännische Dienstleistung, Handel, Vertrieb, Tourismus	274 269	12,0	108 842	165 427	3,5	3,5	3,6
Unternehmensorganisation, Buchhaltung, Recht, Verwaltung	555 478	24,3	210 814	344 664	0,8	0,9	0,7
Gesundheit, Soziales, Lehre und Erziehung	373 786	16,3	78 839	294 947	4,0	4,2	4,0
Geisteswissenschaften, Kultur, Gestaltung	60 763	2,7	29 435	31 328	3,2	2,4	4,1
nach Vollzeit-/Teilzeitbeschäftigung							
Vollzeitbeschäftigte	1 651 594	72,2	1 092 869	558 725	2,4	2,5	2,3
Teilzeitbeschäftigte	634 657	27,8	136 810	497 847	5,9	10,3	4,7
nach zusammengefassten Wirtschaftsabschnitten³⁾							
A Land- u. Forstwirtschaft; Fischerei	9 165	0,4	6 161	3 004	5,2	6,0	3,6
B-F Produzierendes Gewerbe	568 746	24,9	438 226	130 520	1,2	1,0	1,7
B-E Produzierendes Gewerbe ohne Baugewerbe	36 136	1,6	28 674	7 462	0,3	0,0	1,6
C Verarbeitendes Gewerbe	422 993	18,5	315 326	107 667	0,7	0,4	1,6
F Baugewerbe	109 617	4,8	94 226	15 391	3,5	3,7	2,4
G-U Dienstleistungsbereiche	1 708 344	74,7	785 289	923 055	2,8	2,8	2,7
G-I Handel, Verkehr, Gastgewerbe	537 399	23,5	298 151	239 248	3,3	3,3	3,2
J Information und Kommunikation	81 742	3,6	55 216	26 526	0,5	0,7	0,1
K Finanz- u. Versicherungsdienstleistg.	125 507	5,5	62 056	63 451	0,7	0,9	0,5
L Grundstücks- und Wohnungswesen	22 405	1,0	12 033	10 372	5,1	5,1	5,1
M-N Freiberufliche, wissenschaftliche, techn. Dienstleistg.; sonstige wirtschaftliche. Dienstleistungen.	341 891	15,0	183 865	158 026	4,3	4,9	3,6
O-Q Öff. Verwaltung, Verteidigung, Sozialversicherung; Erziehung u. Unterricht; Gesundh.- u. Sozialwesen	514 556	22,5	142 960	371 596	2,1	1,0	2,6
R-U Dienstleistg.; Priv. Haushalte; Exterritoriale Org.	84 844	3,7	31 008	53 836	2,3	2,3	2,3

1) Einschl. Fälle ohne Angabe nach jeweiliger Untergliederung. — 2) Klassifikation der Berufe 2010 (KldB 2010).

3) Klassifikation der Wirtschaftszweige 2008 (WZ 2008)

Quelle: Beschäftigungsstatistik der Bundesagentur für Arbeit.

**9. Sozialversicherungspflichtig Beschäftigte am Wohnort in Hessen
nach Wirtschaftsabschnitten**

Kode	Wirtschaftsgliederung ¹⁾²⁾	30.6. 2008	30.6. 2010	30.6. 2014	30.6. 2015
Insgesamt					
A	Land- und Forstwirtschaft, Fischerei	7 370	7 616	8 711	9 165
B	Bergbau u. Gewinnung von Steinen u. Erden	6 500	6 489	6 570	6 444
C	Verarbeitendes Gewerbe	416 519	399 685	420 140	422 993
D	Energieversorgung	13 337	14 008	14 708	14 498
E	Wasserversorgung, Entsorgung	14 195	14 257	14 746	15 194
F	Baugewerbe	93 708	96 623	105 935	109 617
G	Handel; Instandhaltung und Reparatur von Kfz	298 594	294 928	309 907	316 380
H	Verkehr und Lagerei	127 064	126 770	137 218	143 214
I	Gastgewerbe	61 877	64 232	73 352	77 805
J	Information und Kommunikation	75 286	71 447	81 354	81 742
K	Finanz- und Versicherungsdienstleistung	123 800	123 378	124 652	125 507
L	Grundstücks- und Wohnungswesen	20 611	19 158	21 322	22 405
M	Freiberufliche, wissenschaftliche und technische Dienstleistungen	142 084	143 767	166 789	172 477
N	Erbringung von sonstigen wirtschaftlichen Dienstleistungen	138 166	143 478	161 145	169 414
O	Öffentliche Verwaltung, Verteidigung, Sozialversicherung	123 317	130 619	126 913	126 665
P	Erziehung und Unterricht	64 364	73 247	86 472	87 962
Q	Gesundheits- und Sozialwesen	243 643	260 073	290 524	299 929
R	Kunst, Unterhaltung und Erholung	13 782	14 997	17 748	18 573
S	Erbringung von sonstigen Dienstleistungen	61 406	61 859	60 005	60 931
T	Häusliche Dienste	2 735	2 876	3 569	3 792
U	Exterritoriale Organisationen und Körperschaften	2 220	1 858	1 613	1 548
A-U	I n s g e s a m t³⁾	2 051 551	2 071 893	2 233 744	2 286 604

darunter weiblich

A	Land- und Forstwirtschaft, Fischerei	2 527	2 521	2 899	3 004
B	Bergbau u. Gewinnung von Steinen u. Erden	762	772	900	889
C	Verarbeitendes Gewerbe	103 072	100 723	105 999	107 667
D	Energieversorgung	2 963	3 395	3 796	3 828
E	Wasserversorgung, Entsorgung	2 420	2 426	2 649	2 745
F	Baugewerbe	12 986	13 268	15 034	15 391
G	Handel; Instandhaltung und Reparatur von Kfz	146 775	146 975	154 865	158 673
H	Verkehr und Lagerei	36 545	35 789	39 096	40 609
I	Gastgewerbe	32 325	33 526	37 769	39 966
J	Information und Kommunikation	26 323	24 033	26 505	26 526
K	Finanz- und Versicherungsdienstleistung	62 492	62 485	63 162	63 451
L	Grundstücks- und Wohnungswesen	9 287	8 757	9 870	10 372
M	Freiberufliche, wissenschaftliche und technische Dienstleistungen	72 847	74 024	85 552	88 413
N	Erbringung von sonstigen wirtschaftlichen Dienstleistungen	57 857	59 947	67 052	69 613
O	Öffentliche Verwaltung, Verteidigung, Sozialversicherung	75 071	81 137	79 700	79 989
P	Erziehung und Unterricht	43 783	49 900	60 076	61 556
Q	Gesundheits- und Sozialwesen	184 698	197 700	222 575	230 051
R	Kunst, Unterhaltung und Erholung	7 024	7 639	9 208	9 525
S	Erbringung von sonstigen Dienstleistungen	39 413	40 077	39 686	40 436
T	Häusliche Dienste	2 378	2 520	3 112	3 298
U	Exterritoriale Organisationen und Körperschaften	794	649	604	577
A-U	I n s g e s a m t³⁾	922 700	948 534	1 030 252	1 056 719

1) Klassifikation der Wirtschaftszweige, Ausgabe 2008 (WZ 2008). — 2) Veränderungen der Zahl sozialversicherungspflichtig Beschäftigter und der Zahl der Betriebe in den Wirtschaftsabschnitten O und P seit September 2011 in Hessen sind zum erheblichen Teil auf meldetechnische Neuordnungen zwischen diesen Systempositionen zurückzuführen. — 3) Einschl. Fälle ohne Angaben.

**10. Sozialversicherungspflichtig Beschäftigte am Wohnort in Hessen
nach Verwaltungsbezirken**

Kreisfreie Stadt (St.) Landkreis	Beschäftigte insgesamt				darunter weiblich			
	30.6. 2000	30.6. 2005	30.6. 2010	30.6. 2015	30.6. 2000	30.6. 2005	30.6. 2010	30.6. 2015
Darmstadt, Wissenschaftsst.	46 996	45 815	48 957	55 789	21 211	21 079	22 743	25 641
Frankfurt am Main, St.	225 397	216 644	233 502	275 762	105 175	103 382	112 013	130 803
Offenbach am Main, St.	39 558	36 549	38 712	46 534	17 870	16 664	17 539	20 283
Wiesbaden, Landeshauptst.	91 021	87 423	91 667	101 369	43 004	42 176	44 592	48 922
Bergstraße	88 440	87 134	90 518	99 730	36 971	37 897	40 229	45 214
Darmstadt-Dieburg	99 829	97 643	101 647	111 338	43 228	43 294	46 200	51 524
Groß-Gerau	93 306	90 625	93 327	103 325	38 988	39 300	41 382	45 457
Hochtaunuskreis	77 444	73 802	75 818	82 469	35 104	34 567	36 426	39 823
Main-Kinzig-Kreis	140 348	136 988	141 995	155 107	60 976	60 761	63 990	70 770
Main-Taunus-Kreis	82 143	80 199	83 171	90 458	36 613	37 097	39 338	43 149
Odenwaldkreis	32 951	31 975	32 583	35 201	13 635	13 493	14 162	15 673
Offenbach	121 959	116 504	119 780	131 091	54 234	53 132	55 651	61 109
Rheingau-Taunus-Kreis	63 198	61 460	62 766	66 995	28 428	28 652	29 808	32 365
Wetteraukreis	99 366	97 038	102 543	112 498	43 138	43 762	47 100	52 680
Reg.-Bez. D a r m s t a d t	1 301 956	1 259 799	1 316 986	1 467 666	578 575	575 256	611 173	683 413
Gießen	83 125	79 559	83 532	91 587	37 753	36 998	39 104	43 320
Lahn-Dill-Kreis	86 062	83 602	86 951	93 226	35 288	35 144	37 231	40 897
Limburg-Weilburg	55 272	54 354	56 635	60 889	22 767	23 079	24 483	26 963
Marburg-Biedenkopf	80 647	77 742	82 871	88 726	35 600	34 926	37 942	41 294
Vogelsbergkreis	38 091	36 683	38 054	39 917	15 970	15 917	16 795	18 092
Reg.-Bez. G i e ß e n	343 197	331 940	348 043	374 345	147 378	146 064	155 555	170 566
Kassel, documenta-St.	54 974	51 472	58 633	67 393	25 317	24 446	27 385	31 213
Fulda	68 419	67 376	72 745	82 274	28 169	28 651	31 793	36 847
Hersfeld-Rotenburg	39 327	38 004	40 452	43 982	16 430	16 267	17 587	19 662
Kassel	79 033	77 203	82 059	87 419	34 524	34 594	37 231	40 500
Schwalm-Eder-Kreis	61 053	59 708	63 091	67 798	25 767	25 766	27 764	30 814
Waldeck-Frankenberg	55 551	53 764	57 348	61 032	23 521	23 461	25 367	27 644
Werra-Meißner-Kreis	33 877	31 143	32 536	34 695	14 891	13 851	14 679	16 060
Reg.-Bez. K a s s e l	392 234	378 670	406 864	444 593	168 619	167 036	181 806	202 740
Land H e s s e n	2 037 387	1 970 409	2 071 893	2 286 604	894 572	888 356	948 534	1 056 719
davon								
kreisfreie Städte	457 946	437 903	471 471	546 847	212 577	207 747	224 272	256 862
Landkreise	1 579 441	1 532 506	1 600 422	1 739 757	681 995	680 609	724 262	799 857

**11. Sozialversicherungspflichtig Beschäftigte am Wohnort
und -unterabschnitten, Geschlecht,
a) Grund**

Kode ¹⁾	Wirtschaftsgliederung ¹⁾	Beschäftigte insgesamt
A	Land- und Forstwirtschaft, Fischerei	9 165
B-F	Produzierendes Gewerbe	568 746
B	Bergbau und Gewinnung von Steinen und Erden	6 444
C	Verarbeitendes Gewerbe	422 993
10-12	Herstellung v. Nahr.- u. Genussmittel, Getreide u. Tabakerzeugnisse.	39 983
13-15	Herstellung v. Textil., Bekleidung, Leder, Lederwaren u. Schuhen	5 894
16-18	Herstellung v. Holzwaren, Papier, Pappe u. Druckerzeugnissen	22 052
19	Kokerei und Mineralölverarbeitung	440
20	Herstellung v. chemischen Erzeugnissen	22 802
21	Herstellung v. pharmazeutischen Erzeugnissen	29 889
22-23	Herstellung v. Gummi-, Kunststoff-, Glaswaren, Keramik u. Ä.	44 044
24-25	Metallerzeugung u. -bearb., Herstellung v. Metallerzeugnissen	61 512
26	Herstellung v. DV-Geräten, elektronischen u. optischen Erzeugnissen	27 952
27	Herstellung v. elektrischen Ausrüstungen	19 163
28	Maschinenbau	47 468
29-30	Fahrzeugbau	66 002
31-33	Herstellung v. Möbeln, sonst. Waren; Reparatur u. Instandhaltung v. Maschinen	35 792
D	Energieversorgung	14 498
E	Wasserversorgung, Entsorgung	15 194
F	Baugewerbe	109 617
41-42	Hoch- und Tiefbau	27 818
43	Vorb. Baustellenarbeiten, Bauinstallation; sonstiges Ausbaugewerbe	81 799
G-U	Dienstleistungsbereiche	1 708 344
G	Handel; Instandhaltung und Reparatur von Kfz	316 380
45	Handel mit Kfz; Instandhaltung u. Reparatur von Kfz	46 037
46	Großhandel (ohne Handel mit Kfz)	108 861
47	Einzelhandel (ohne Handel mit Kfz)	161 482
H	Verkehr und Lagerei	143 214
I	Gastgewerbe	77 805
J	Information und Kommunikation	81 742
58-60	Verlagswesen, audiovisuelle Medien u. Rundfunk	18 470
61	Telekommunikation	5 127
62-63	Informat.technologische u. Informat.dienstleistungen	58 145
K	Finanz- und Versicherungsdienstleistung	125 507
64	Erbringung v. Finanzdienstleistungen	88 249
65-66	Versicherungen u. Pensionskassen; mit Finanz- u. Versicherungsdienstleistung verbundene Tätigkeit	37 258
L	Grundstücks- und Wohnungswesen	22 405
M	Freiberufliche, wissenschaftliche u. technische Dienstleistg.	172 477
69-71	Erbringung v. freiberuflichen u. technischen Dienstleistungen	134 543
72	Forschung und Entwicklung	19 447
73-75	Sonstige freiberufliche, wissenschaftliche u. technische Tätigkeit	18 487
N	Erbringung v. sonstigen wirtschaftlichen Dienstleistungen	169 414
78.2, 78.3	dar. Überlassung von Arbeitskräften	55 732
O	Öffentliche Verwaltung, Verteidigung, Sozialversicherung	126 665
84.1	dar. Öffentliche Verwaltung	94 663
P	Erziehung und Unterricht	87 962
Q	Gesundheits- und Sozialwesen	299 929
86	Gesundheitswesen	160 870
87-88	Heime und Sozialwesen	139 059
R	Kunst, Unterhaltung und Erholung	18 573
S	Erbringung v. sonstigen Dienstleistungen	60 931
T	Häusliche Dienste	3 792
U	Exterritoriale Organisationen und Körperschaften	1 548
A-U	I n s g e s a m t²⁾	2 286 604

1) Klassifikation der Wirtschaftszweige, Ausgabe 2008 (WZ 2008). — 2) Einschl. Fälle ohne Angaben.

**in Hessen am 30.6.2015 nach Wirtschaftsabschnitten
Beschäftigungsumfang sowie Staatsangehörigkeit
zahlen**

und zwar							Kode ¹⁾
männlich	weiblich	Vollzeit	Teilzeit	Auszubildende	Deutsche	Nichtdeutsche	
6 161	3 004	7 115	2 050	700	6 473	2 690	A
438 226	130 520	505 623	63 123	26 789	500 595	67 895	B-F
5 555	889	6 107	337	245	6 139	305	B
315 326	107 667	380 232	42 761	17 446	382 101	40 760	C
20 403	19 580	30 491	9 492	1 607	34 239	5 722	10-12
2 986	2 908	4 749	1 145	193	5 228	661	13-15
16 577	5 475	19 644	2 408	989	20 050	1 987	16-18
320	120	385	55	12	414	26	19
16 547	6 255	20 892	1 910	663	20 557	2 243	20
17 836	12 053	26 016	3 873	777	27 594	2 288	21
35 091	8 953	40 936	3 108	1 578	38 281	5 756	22-23
51 391	10 121	57 139	4 373	3 002	55 413	6 079	24-25
19 722	8 230	25 060	2 892	1 022	25 748	2 184	26
14 134	5 029	17 425	1 738	876	17 628	1 530	27
39 340	8 128	44 250	3 218	2 303	44 750	2 704	28
56 255	9 747	62 347	3 655	2 407	58 943	7 054	29-30
24 724	11 068	30 898	4 894	2 017	33 256	2 526	31-33
10 670	3 828	12 879	1 619	510	14 001	497	D
12 449	2 745	13 589	1 605	345	13 337	1 848	E
94 226	15 391	92 816	16 801	8 243	85 017	24 485	F
24 580	3 238	24 358	3 460	1 188	20 220	7 560	41-42
69 646	12 153	68 458	13 341	7 055	64 797	16 925	43
785 289	923 055	1 138 679	569 312	68 853	1 480 541	226 665	G-U
157 707	158 673	216 604	99 776	16 789	279 787	36 409	G
36 655	9 382	40 515	5 522	4 758	40 779	5 218	45
69 158	39 703	92 169	16 692	3 468	97 429	11 373	46
51 894	109 588	83 920	77 562	8 563	141 579	19 818	47
102 605	40 609	107 617	35 597	3 180	116 423	26 619	H
37 839	39 966	42 606	35 199	3 644	47 968	29 625	I
55 216	26 526	68 569	13 173	2 063	73 217	8 445	J
9 303	9 167	13 818	4 652	595	17 402	1 045	58-60
4 018	1 109	4 609	518	49	4 557	569	61
41 895	16 250	50 142	8 003	1 419	51 258	6 831	62-63
62 056	63 451	96 931	28 576	3 725	117 787	7 673	K
43 821	44 428	68 219	20 030	2 622	82 916	5 289	64
							65-66
18 235	19 023	28 712	8 546	1 103	34 871	2 384	
12 033	10 372	16 466	5 939	701	20 204	2 184	L
84 064	88 413	132 396	40 081	6 505	157 819	14 579	M
65 426	69 117	102 809	31 734	4 843	123 214	11 265	69-71
10 971	8 476	15 721	3 726	589	17 628	1 816	72
7 667	10 820	13 866	4 621	1 073	16 977	1 498	73-75
99 801	69 613	113 830	55 584	2 904	118 136	51 160	N
40 469	15 263	47 088	8 644	271	38 550	17 156	78.2, 78.3
46 676	79 989	81 986	44 679	4 696	122 816	3 844	O
35 940	58 723	58 903	35 760	2 695	91 646	3 015	84.1
26 406	61 556	41 566	46 396	5 309	79 849	8 097	P
69 878	230 051	168 996	130 580	14 680	273 743	26 050	Q
31 523	129 347	95 232	65 638	9 499	148 605	12 213	86
38 355	100 704	73 764	64 942	5 181	125 138	13 837	87-88
9 048	9 525	12 300	6 273	1 011	15 828	2 731	R
20 495	40 436	36 080	24 851	3 642	53 618	7 262	S
494	3 298	1 319	2 473	.	2 237	1 552	T
971	577	1 413	135	.	1 109	435	U
1 229 885	1 056 719	1 651 594	634 657	96 350	1 987 819	297 387	A-U

**Noch 11. Sozialversicherungspflichtig Beschäftigte am Wohnort
und -unterabschnitten, Geschlecht,**

		b) Zu- bzw. Abnahme (-)
Kode ¹⁾	Wirtschaftsgliederung ¹⁾	Beschäftigte insgesamt
A	Land- und Forstwirtschaft, Fischerei	5,2
B-F	Produzierendes Gewerbe	1,2
B	Bergbau und Gewinnung von Steinen und Erden	-1,9
C	Verarbeitendes Gewerbe	0,7
10-12	Herstellung v. Nahr.- u. Genussmittel, Getreide u. Tabakerzeugnisse.	3,2
13-15	Herstellung v. Textil., Bekleidung, Leder, Lederwaren u. Schuhen	-2,9
16-18	Herstellung v. Holzwaren, Papier, Pappe u. Druckerzeugnissen	-1,0
19	Kokerei und Mineralölverarbeitung	-0,2
20	Herstellung v. chemischen Erzeugnissen	-0,9
21	Herstellung v. pharmazeutischen Erzeugnissen	6,6
22-23	Herstellung v. Gummi-, Kunststoff-, Glaswaren, Keramik u. Ä.	1,0
24-25	Metallerzeugung u. -bearb., Herstellung v. Metallerzeugnissen	0,2
26	Herstellung v. DV-Geräten, elektronischen u. optischen Erzeugnissen	-2,8
27	Herstellung v. elektrischen Ausrüstungen	-6,6
28	Maschinenbau	1,0
29-30	Fahrzeugbau	1,7
31-33	Herstellung v. Möbeln, sonst. Waren; Reperatur u. Insthaltung v. Maschinen	1,0
D	Energieversorgung	-1,4
E	Wasserversorgung, Entsorgung	3,0
F	Baugewerbe	3,5
41-42	Hoch- und Tiefbau	2,4
43	Vorb. Baustellenarbeiten, Bauinstallation; sonstiges Ausbaugewerbe	3,9
G-U	Dienstleistungsbereiche	2,8
G	Handel; Instandhaltung und Reperatur von Kfz	2,1
45	Handel mit Kfz; Instandhaltung u. Reperatur von Kfz	2,3
46	Großhandel (ohne Handel mit Kfz)	0,9
47	Einzelhandel (ohne Handel mit Kfz)	2,8
H	Verkehr und Lagerei	4,4
I	Gastgewerbe	6,1
J	Information und Kommunikation	0,5
58-60	Verlagswesen, audiovisuelle Medien u. Rundfunk	-2,3
61	Telekommunikation	-14,8
62-63	Informat.technologische u. Informat.dienstleistungen	3,1
K	Finanz- und Versicherungsdienstleistung	0,7
64	Erbringung v. Finanzdienstleistungen	0,3
65-66	Versicherungen u. Pensionskassen; mit Finanz- u. Versicherungsdienstleistung verbundene Tätigkeit	1,5 5,1
L	Grundstücks- und Wohnungswesen	3,4
M	Freiberufliche, wissenschaftliche u. technische Dienstleistg.	4,7
69-71	Erbringung v. freiberuflichen u. technischen Dienstleistungen	-5,0
72	Forschung und Entwicklung	3,9
73-75	Sonstige freiberufliche, wissenschaftliche u. technische Tätigkeit	5,1
N	Erbringung v. sonstigen wirtschaftlichen Dienstleistungen	4,7
78.2, 78.3	dar. Überlassung von Arbeitskräften	-0,2
O	Öffentliche Verwaltung, Verteidigung, Sozialversicherung	0,3
84.1	dar. Öffentliche Verwaltung	1,7
P	Erziehung und Unterricht	3,2
Q	Gesundheits- und Sozialwesen	1,9
86	Gesundheitswesen	4,9
87-88	Heime und Sozialwesen	4,6
R	Kunst, Unterhaltung und Erholung	1,5
S	Erbringung v. sonstigen Dienstleistungen	6,2
T	Häusliche Dienste	-4,0
U	Exterritoriale Organisationen und Körperschaften	2,4
A-U	I n s g e s a m t²⁾	

1) Klassifikation der Wirtschaftszweige, Ausgabe 2008 (WZ 2008). — 2) Einschl. Fälle ohne Angaben.

**in Hessen am 30.6.2015 nach Wirtschaftsabschnitten
Beschäftigungsumfang sowie Staatsangehörigkeit
gegenüber dem Vorjahresquartal in %**

und zwar							Kode ¹⁾
männlich	weiblich	Vollzeit	Teilzeit	Auszubildende	Deutsche	Nichtdeutsche	
6,0	3,6	4,2	9,0	5,4	2,1	13,6	A
1,0	1,7	0,7	5,1	-1,7	0,3	8,5	B-F
-2,0	-1,2	-1,9	-2,0	-0,8	-2,2	4,1	B
0,4	1,6	0,3	3,8	-2,0	0,3	4,0	C
2,1	4,4	1,4	9,3	-6,1	2,0	11,0	10-12
-2,0	-3,8	-3,1	-1,9	-13,1	-3,2	-0,6	13-15
-1,3	0,0	-1,2	0,7	0,5	-1,4	3,1	16-18
0,0	-0,8	-0,8	3,8	0,0	0,5	-10,3	19
-1,4	0,4	-1,2	2,7	12,4	-0,8	-1,9	20
5,9	7,7	6,1	10,4	-4,5	5,9	15,7	21
0,9	1,3	0,8	3,1	-1,2	0,7	2,8	22-23
0,4	-0,6	0,1	1,3	-3,3	0,0	2,4	24-25
-3,1	-2,0	-3,1	0,2	-0,2	-3,1	0,6	26
-7,4	-4,2	-6,8	-4,5	-7,5	-6,7	-4,3	27
0,9	1,6	0,9	2,4	-1,6	0,8	4,0	28
1,8	1,6	1,9	-0,4	-0,7	1,6	3,0	29-30
0,9	1,2	0,5	4,0	-0,9	0,7	4,9	31-33
-2,2	0,8	-1,8	1,3	-4,1	-1,6	3,3	D
2,9	3,6	3,3	1,1	-8,2	2,0	11,3	E
3,7	2,4	2,4	9,6	-0,6	0,2	16,8	F
2,2	3,8	2,0	4,8	-0,5	0,0	9,6	41-42
4,2	2,0	2,6	10,9	-0,6	0,3	20,4	43
2,8	2,7	3,2	6,0	-3,5	1,7	10,2	G-U
1,7	2,5	0,5	5,7	-2,6	1,3	8,4	G
1,7	4,8	1,6	7,5	-2,4	1,6	8,2	45
1,2	0,6	0,6	2,8	-3,0	0,2	8,1	46
2,5	3,0	-0,2	6,3	-2,6	2,1	8,6	47
4,6	3,9	3,0	8,6	-6,7	2,5	13,3	H
6,3	5,8	1,3	12,4	-3,3	3,1	11,3	I
0,7	0,1	-0,2	4,4	-5,2	-0,2	6,6	J
-2,2	-2,5	-3,7	1,9	-6,0	-2,7	4,1	58-60
-14,0	-17,7	-14,8	-15,4	-39,5	-15,5	-9,5	61
3,0	3,1	2,4	7,5	-3,0	2,3	8,6	62-63
0,9	0,5	-0,1	3,6	-1,7	0,4	5,8	K
0,4	0,3	-0,6	3,7	-3,5	0,1	4,8	64
2,2	0,9	1,1	3,1	2,8	1,1	8,2	65-66
5,1	5,1	3,1	11,0	4,0	4,0	17,0	
3,5	3,3	2,6	6,1	-0,4	2,8	10,2	L
5,3	4,1	4,1	6,6	0,1	4,0	12,7	M
-6,0	-3,7	-5,4	-3,5	-5,5	-5,4	-1,1	69-71
2,9	4,6	1,7	11,2	-0,1	3,7	7,0	72
6,1	3,8	3,5	8,7	-1,1	2,5	11,8	73-75
6,0	1,2	3,9	9,1	-8,1	0,0	16,7	N
-1,1	0,4	-0,5	0,4	-5,0	-0,3	2,2	78.2, 78.3
-0,8	0,9	0,0	0,6	-5,0	0,1	4,0	O
0,0	2,5	2,0	1,6	-6,1	1,4	4,7	84.1
2,8	3,4	15,3	6,9	-5,3	2,5	11,4	P
2,2	1,8	0,8	3,5	0,7	1,5	7,3	Q
3,4	5,5	41,7	10,5	-14,6	3,8	15,4	86
5,9	3,4	2,1	10,1	12,3	4,2	7,5	87-88
0,9	1,9	-0,3	4,4	-4,0	0,7	8,8	R
8,1	6,0	-5,0	13,4	.	2,3	12,5	S
-3,8	-4,5	-4,4	0,0	.	-3,6	-5,8	T
2,2	2,6	2,4	5,9	-2,9	1,3	9,8	U

A-U

12. Sozialversicherungspflichtig Beschäftigte am Wohnort in Hessen Geschlecht, Beschäftigungsumfang

Nr. der Klassifikation	Klassifikation der Berufe, Ausgabe 2010 ¹⁾	Beschäftigte insgesamt
1	Land-, Forst-, Tierwirtschaft, Gartenbau	28 283
11	Land-, Tier-, Forstwirtschaftsberufe	11 296
12	Gartenbauberufe, Floristik	16 987
2	Rohstoffgewinnung, Produktion, Fertigung	441 010
21	Rohstoffgewinnung, Glasverarbeitung, Keramikverarbeitung	7 051
22	Kunststoffherstellung u. -verarbeitung, Holzherstellung u. -verarbeitung	35 453
23	Papierberufe, Druckberufe, technische Mediengestaltung	18 142
24	Metallerzeugung, Metallbearbeitung, Metallbauberufe	71 071
25	Maschinen- und Fahrzeugtechnikberufe	111 919
26	Mechatronik-, Energie- u. Elektroberufe	66 885
27	Techn. Entwickl.-, Konstruktions-, Produktionssteuer.	68 179
28	Textilberufe und Lederberufe	6 016
29	Lebensmittelherstellung und Lebensmittelverarbeitung	56 294
3	Bau, Architektur, Vermessung, Gebäudetechnik	124 778
31	Bauplanungsberufe, Architekturberufe und Vermessungsberufe	18 823
32	Hochberufe und Tiefbauberufe	35 128
33	Innenberufe und Ausbauberufe	23 814
34	Gebäudeberufe und versorgungstechnische Berufe	47 013
4	Naturwissenschaft, Geografie, Informatik	106 154
41	Mathematik-, Biologie-, Chemie- und Physikberufe	40 420
42	Geologie-, Geografie- und Umweltschutzberufe	2 880
43	Informatikberufe und andere IKT-Berufe	62 854
5	Verkehr, Logistik, Schutz und Sicherheit	309 542
51	Verkehrsberufe und Logistikberufe (außer Fahrzeugführung)	151 641
52	Führer von Fahrzeuggeräten und Transportgeräten	66 810
53	Schutz-, Sicherheits- und Überwachungsberufe	27 746
54	Reinigungsberufe	63 345
6	Kaufmännische Dienstleistungen, Handel, Vertrieb, Tourismus	274 269
61	Einkaufs-, Vertriebs- und Handelsberufe	70 975
62	Verkaufsberufe	146 398
63	Tourismus-, Hotel- und Gaststättenberufe	56 896
7	Unternehmensorganisation, Buchhaltung, Recht und Verwaltung	555 478
71	Berufe in der Unternehmensführung und Unternehmensorganisation	333 237
72	Berufe in Finanzdienstleistung, Rechnungswesen, Steuerberatung	142 207
73	Berufe in Recht und Verwaltung	80 034
8	Gesundheit, Soziales, Lehre und Erziehung	373 786
81	Medizinische Gesundheitsberufe	166 128
82	Nichtmedizinische Gesundheit, Körperpflege, Medizintechnik	57 262
83	Erziehung, soziale und hauswirtschaftliche Berufe, Theologie	110 966
84	Lehrende und ausbildende Berufe	39 430
9	Geisteswissenschaften, Kultur, Gestaltung	60 763
91	Geistes-, Gesellschafts-, Wirtschaftswissenschaften	6 461
92	Werbung, Marketing, kaufmännische und redaktionelle Medienberufe	42 986
93	Produktdesign, kunsthandwerkliche Berufe	4 208
94	Darstellende und unterhaltende Berufe	7 108
0	Angehörige der regulären Streitkräfte	128
	Keine Zuordnung möglich	12 413
	Insgesamt²⁾	2 286 604

1) Klassifikation der Berufe 2010 (KldB 2010). — 2) Einschl. ohne Angaben.

2) Durch Änderungen im Meldeverfahren zur Sozialversicherung ist die Anzahl der Fälle ohne Angaben im Tätigkeitsschlüssel ab dem Stichtag 30.09.2014 de von den Arbeitgebern zu erstatten sind. Das war bislang nicht der Fall. Entsprechend haben sich die Fälle in den Kategorien „Vollzeit“ und „Teilzeit“ erhöht.

**am 30.6.2015 nach beruflicher Gliederung,
sowie Staatsangehörigkeit**

und zwar							Nr. der Klassi- fikation
männlich	weiblich	Vollzeit ²⁾	Teilzeit ²⁾	Auszubildende	Deutsche	Nichtdeutsche	
20 697	7 586	22 566	5 717	1 846	22 362	5 911	1
8 293	3 003	9 242	2 054	857	8 426	2 869	11
12 404	4 583	13 324	3 663	989	13 936	3 042	12
368 199	72 811	395 871	45 139	24 342	378 911	61 861	2
6 148	903	6 621	430	289	6 085	963	21
30 745	4 708	33 253	2 200	2 071	28 476	6 958	22
12 082	6 060	15 780	2 362	935	16 239	1 885	23
65 093	5 978	68 165	2 906	3 689	61 527	9 514	24
102 707	9 212	106 405	5 514	7 036	99 965	11 907	25
60 752	6 133	63 163	3 722	6 803	60 938	5 924	26
55 071	13 108	62 547	5 632	1 053	63 072	5 095	27
2 916	3 100	4 631	1 385	202	4 895	1 114	28
32 685	23 609	35 306	20 988	2 264	37 714	18 501	29
116 271	8 507	109 331	15 447	6 521	98 813	25 854	3
13 428	5 395	15 835	2 988	208	17 500	1 316	31
34 466	662	29 757	5 371	1 639	22 173	12 908	32
23 165	649	21 508	2 306	2 032	17 711	6 076	33
45 212	1 801	42 231	4 782	2 642	41 429	5 554	34
81 125	25 029	94 588	11 566	4 007	95 908	10 189	4
26 537	13 883	35 385	5 035	1 495	36 548	3 868	41
2 091	789	2 432	448	180	2 758	120	42
52 497	10 357	56 771	6 083	2 332	56 602	6 201	43
208 079	101 463	210 470	99 072	4 339	232 593	76 667	5
107 502	44 139	117 180	34 461	3 475	118 839	32 706	51
64 131	2 679	56 424	10 386	393	53 866	12 830	52
20 298	7 448	20 448	7 298	332	23 436	4 282	53
16 148	47 197	16 418	46 927	139	36 452	26 849	54
108 842	165 427	167 628	106 641	15 363	232 748	41 244	6
45 041	25 934	63 216	7 759	2 753	66 093	4 856	61
43 030	103 368	72 569	73 829	8 671	127 344	18 952	62
20 771	36 125	31 843	25 053	3 939	39 311	17 436	63
210 814	344 664	396 082	159 396	19 283	520 629	34 622	7
125 973	207 264	235 881	97 356	10 562	309 299	23 782	71
64 298	77 909	108 742	33 465	4 651	133 872	8 285	72
20 543	59 491	51 459	28 575	4 070	77 458	2 555	73
78 839	294 947	197 265	176 521	19 048	338 870	34 739	8
29 842	136 286	99 059	67 069	10 932	152 568	13 479	81
11 419	45 843	32 940	24 322	6 051	49 193	8 015	82
18 299	92 667	46 294	64 672	1 264	102 191	8 749	83
19 279	20 151	18 972	20 458	801	34 918	4 496	84
29 435	31 328	46 914	13 849	1 564	55 412	5 336	9
2 574	3 887	3 743	2 718	32	5 823	638	91
19 870	23 116	34 277	8 709	749	39 681	3 293	92
2 135	2 073	3 364	844	414	3 786	421	93
4 856	2 252	5 530	1 578	369	6 122	984	94
68	60	88	40	8	89	39	0
7 516	4 897	10 791	1 269	29	11 484	925	
1 229 885	1 056 719	1 651 594	634 657	96 350	1 987 819	297 387	

utlich gesunken. Dies liegt daran, dass nun auch für die im Zuge der Revision 2014 neu als SvB gezählten Personengruppen Angaben zum Tätigkeitsschlüssel

**13. Sozialversicherungspflichtig Beschäftigte am Wohnort in Hessen
zusammengefassten Wirtschaftsabschnitten¹⁾,**

Kode	Staatsangehörigkeit — Wirtschaftsgliederung	Beschäftigte insgesamt	unter
			20
DEUTSCHE			
A	Land- und Forstwirtschaft; Fischerei	6 473	425
B–F	Produzierendes Gewerbe	500 595	13 144
B–E	Produzierendes Gewerbe ohne Baugewerbe	33 477	575
C	Verarbeitendes Gewerbe	382 101	8 344
F	Baugewerbe	85 017	4 225
G–U	Dienstleistungsbereiche	1 480 541	28 590
G–I	Handel, Verkehr, Gastgewerbe	444 178	9 920
J	Information und Kommunikation	73 217	513
K	Erbringung von Finanz- und Versicherungsdienstleistungen	117 787	971
L	Grundstücks- und Wohnungswesen	20 204	200
M–N	Freiberufliche, wissenschaftliche und technische Dienstleister; sonstige wirtschaftliche Dienstleister	275 955	3 567
O–Q	Öffentliche Verwaltung, Verteidigung; Sozialversicherung; Erziehung und Unterricht; Gesundheits- und Sozialwesen	476 408	11 280
R–U	Kunst, Unterhaltung und sonstige Dienstleister	72 792	2 139
A–U	Zusammen ²⁾	1 987 819	42 163
NICHTDEUTSCHE			
A	Land- und Forstwirtschaft; Fischerei	2 690	29
B–F	Produzierendes Gewerbe	67 895	789
B–E	Produzierendes Gewerbe ohne Baugewerbe	2 650	10
C	Verarbeitendes Gewerbe	40 760	386
F	Baugewerbe	24 485	393
G–U	Dienstleistungsbereiche	226 665	3 659
G–I	Handel, Verkehr, Gastgewerbe	92 653	1 515
J	Information und Kommunikation	8 445	11
K	Erbringung von Finanz- und Versicherungsdienstleistungen	7 673	40
L	Grundstücks- und Wohnungswesen	2 184	14
M–N	Freiberufliche, wissenschaftliche und technische Dienstleister; sonstige wirtschaftliche Dienstleister	65 739	688
O–Q	Öffentliche Verwaltung, Verteidigung; Sozialversicherung; Erziehung und Unterricht; Gesundheits- und Sozialwesen	37 991	1 103
R–U	Kunst, Unterhaltung und sonstige Dienstleister	11 980	288
A–U	Zusammen ²⁾	297 387	4 480
INSGESAMT			
A	Land- und Forstwirtschaft; Fischerei	9 165	454
B–F	Produzierendes Gewerbe	568 746	13 938
B–E	Produzierendes Gewerbe ohne Baugewerbe	36 136	585
C	Verarbeitendes Gewerbe	422 993	8 732
F	Baugewerbe	109 617	4 621
G–U	Dienstleistungsbereiche	1 708 344	32 268
G–I	Handel, Verkehr, Gastgewerbe	537 399	11 442
J	Information und Kommunikation	81 742	526
K	Erbringung von Finanz- und Versicherungsdienstleistungen	125 507	1 012
L	Grundstücks- und Wohnungswesen	22 405	214
M–N	Freiberufliche, wissenschaftliche und technische Dienstleister; sonstige wirtschaftliche Dienstleister	341 891	4 256
O–Q	Öffentliche Verwaltung, Verteidigung; Sozialversicherung; Erziehung und Unterricht; Gesundheits- und Sozialwesen	514 556	12 390
R–U	Kunst, Unterhaltung und sonstige Dienstleister	84 844	2 428
A–U	Zusammen ²⁾	2 286 604	46 667

1) Klassifikation der Wirtschaftszweige, Ausgabe 2008 (WZ 2008). — 2) Einschl. Fälle ohne Angaben.

**am 30.6.2015 nach Staatsangehörigkeit,
und Altersgruppen**

davon im Alter von ... Jahren								Kode
20	25	30	40	50	55	60	65 oder mehr	
bis unter								
25	30	40	50	55	60	65		
858	828	1 186	1 429	786	566	320	75	A
36 926	45 979	96 004	132 624	80 978	61 191	30 985	2 764	B-F
1 938	2 733	6 083	9 105	5 822	4 638	2 423	160	B-E
25 887	34 179	73 660	102 288	63 301	48 193	24 407	1 842	C
9 101	9 067	16 261	21 231	11 855	8 360	4 155	762	F
112 790	162 654	323 594	379 820	212 622	161 935	86 669	11 867	G-U
38 389	49 742	95 904	114 343	62 769	45 184	23 610	4 317	G-I
3 700	7 603	18 252	22 432	10 345	6 901	3 139	332	J
6 354	8 937	26 015	38 884	17 805	12 615	5 918	288	K
1 127	1 735	3 993	5 357	3 246	2 720	1 486	340	L
								M-N
21 484	35 782	70 659	69 365	34 796	24 883	13 012	2 407	
								O-Q
35 557	51 650	94 934	112 186	72 747	60 735	34 039	3 280	
6 179	7 205	13 837	17 253	10 914	8 897	5 465	903	R-U
150 600	209 488	420 831	513 929	294 412	223 710	117 979	14 707	A-U
321	373	710	770	256	156	68	7	A
3 935	7 123	18 611	21 046	8 125	5 185	2 745	336	B-F
111	246	693	849	376	231	121	13	B-E
2 027	3 804	10 627	12 961	5 313	3 484	1 962	196	C
1 797	3 073	7 291	7 236	2 436	1 470	662	127	F
20 289	32 437	67 671	60 533	20 592	13 448	6 874	1 162	G-U
8 860	13 274	27 602	25 018	8 203	5 202	2 570	409	G-I
404	1 485	3 563	1 977	517	304	157	27	J
439	1 051	2 759	2 197	600	368	209	10	K
121	263	617	637	226	177	102	27	L
								M-N
5 665	9 685	20 016	17 864	6 168	3 757	1 557	339	
								O-Q
3 615	5 151	10 091	9 731	3 628	2 717	1 739	216	
1 185	1 528	3 023	3 109	1 250	923	540	134	R-U
24 554	39 956	87 038	82 383	28 986	18 795	9 690	1 505	A-U
1 179	1 201	1 896	2 200	1 042	723	388	82	A
40 876	53 125	114 676	153 740	89 136	66 400	33 750	3 105	B-F
2 049	2 979	6 776	9 956	6 201	4 871	2 546	173	B-E
27 924	37 995	84 316	115 282	68 628	51 694	26 381	2 041	C
10 903	12 151	23 584	28 502	14 307	9 835	4 823	891	F
133 178	195 228	391 596	440 639	233 316	175 469	93 606	13 044	G-U
47 290	63 089	123 677	139 508	71 018	50 430	26 209	4 736	G-I
4 106	9 101	21 840	24 434	10 868	7 207	3 301	359	J
6 797	9 992	28 795	41 089	18 409	12 985	6 130	298	K
1 249	2 002	4 610	5 997	3 477	2 899	1 590	367	L
								M-N
27 171	45 492	90 740	87 271	40 980	28 655	14 579	2 747	
								O-Q
39 193	56 816	105 059	121 953	76 391	63 464	35 790	3 500	
7 372	8 736	16 875	20 387	12 173	9 829	6 007	1 037	R-U
175 268	249 604	508 262	596 670	323 533	242 616	127 752	16 232	A-U

14. Sozialversicherungspflichtig Beschäftigte am Wohnort in Hessen

Lfd.-Nr.	Kreisfreie Stadt (St.) Landkreis	Beschäftigte insgesamt ²⁾	davon im					Dienstleistungs- bereiche (G-U)
			Land- und Forstwirtschaft; Fischerei (A)	Produzierendes Gewerbe (B-F)	darunter			
					Produzierendes Gewerbe ohne Baugewerbe (B-E)	Verarbeitendes Gewerbe (C)	Baugewerbe (F)	
1	Darmstadt, Wissenschaftsst.	55 789	124	10 282	703	7 999	1 580	45 374
2	Frankfurt am Main, St.	275 762	270	32 679	2 908	19 166	10 605	242 724
3	Offenbach am Main, St.	46 534	33	8 672	731	4 659	3 282	37 809
4	Wiesbaden, Landeshauptst.	101 369	292	16 764	1 559	11 450	3 755	84 296
5	Bergstraße	99 730	784	32 224	1 827	24 625	5 772	66 709
6	Darmstadt-Dieburg	111 338	659	28 657	1 281	21 826	5 550	82 012
7	Groß-Gerau	103 325	383	23 148	1 355	17 514	4 279	79 779
8	Hochtaunuskreis	82 469	201	14 153	674	10 604	2 875	68 098
9	Main-Kinzig-Kreis	155 107	523	42 694	2 505	31 549	8 640	111 870
10	Main-Taunus-Kreis	90 458	220	17 135	1 019	12 974	3 142	73 090
11	Odenwaldkreis	35 201	190	12 717	322	10 179	2 216	22 289
12	Offenbach	131 091	255	27 071	1 786	19 588	5 697	103 735
13	Rheingau-Taunus-Kreis	66 995	461	14 276	1 043	10 169	3 064	52 250
14	Wetteraukreis	112 498	618	25 013	1 877	17 195	5 941	86 843
15	Reg.-Bez. D a r m s t a d t	1 467 666	5 013	305 485	19 590	219 497	66 398	1 156 878
16	Gießen	91 587	295	22 705	1 535	16 845	4 325	68 579
17	Lahn-Dill-Kreis	93 226	236	36 466	1 162	30 780	4 524	56 516
18	Limburg-Weilburg	60 889	199	17 810	1 048	12 181	4 581	42 871
19	Marburg-Biedenkopf	88 726	313	30 980	1 148	26 149	3 683	57 432
20	Vogelsbergkreis	39 917	428	13 978	659	10 452	2 867	25 508
21	Reg.-Bez. G i e ß e n	374 345	1 471	121 939	5 552	96 407	19 980	250 906
22	Kassel, documenta-St.	67 393	82	16 217	1 733	12 220	2 264	51 084
23	Fulda	82 274	348	25 630	2 084	18 020	5 526	56 294
24	Hersfeld-Rotenburg	43 982	290	13 439	3 054	7 838	2 547	30 253
25	Kassel	87 419	494	27 874	1 711	22 591	3 572	59 045
26	Schwalm-Eder-Kreis	67 798	487	24 434	1 033	20 272	3 129	42 874
27	Waldeck-Frankenberg	61 032	490	22 702	832	17 964	3 906	37 838
28	Werra-Meißner-Kreis	34 695	490	11 026	547	8 184	2 295	23 172
29	Reg.-Bez. K a s s e l	444 593	2 681	141 322	10 994	107 089	23 239	300 560
30	Land H e s s e n davon	2 286 604	9 165	568 746	36 136	422 993	109 617	1 708 344
31	kreisfreie Städte	546 847	801	84 614	7 634	55 494	21 486	461 287
32	Landkreise	1 739 757	8 364	484 132	28 502	367 499	88 131	1 247 057

1) Klassifikation der Wirtschaftszweige, Ausgabe 2008 (WZ 2008). — 2) Einschl. Fälle ohne Angaben.

am 30.6.2015 nach Verwaltungsbezirken und Wirtschaftsabschnitten

Wirtschaftsabschnitt ¹⁾							Lfd.- Nr.
davon							
Handel, Verkehr, Gastgewerbe (G-I)	Information und Kommuni-kation (J)	Finanz- und Ver- sicherungs- dienstleister (K)	Grundstücks- und Wohnungs- wesen (L)	Freiberufl., wissenschaftl., techn. Dienstleister; sonst. wirtschaftl. Dienstleister (M-N)	Öff. Verwaltung, Verteidigung, Sozialvers. Erzieh. u. Unter- richt; Gesund- heits- u. Sozialwesen (O-Q)	Kunst, Unterhaltung und sonstige Dienstleister (R-U)	
11 631	4 321	1 586	608	11 147	13 467	2 614	1
66 310	16 001	28 294	4 474	62 429	51 723	13 493	2
13 277	1 591	1 958	495	10 587	8 172	1 729	3
24 074	4 838	6 937	1 540	17 304	24 254	5 349	4
22 887	3 387	3 676	862	12 159	20 221	3 517	5
27 050	5 510	4 483	1 068	16 297	23 542	4 062	6
32 535	3 881	4 813	952	16 543	17 785	3 270	7
18 258	4 365	9 565	1 068	14 255	17 141	3 446	8
38 096	4 591	8 592	1 263	23 175	31 199	4 954	9
21 571	5 082	8 726	1 696	15 807	17 051	3 157	10
7 018	676	1 099	125	3 875	8 398	1 098	11
37 468	6 067	8 381	1 477	23 966	21 894	4 482	12
14 979	2 466	4 815	909	8 840	17 588	2 653	13
26 811	4 355	8 756	1 024	17 012	24 875	4 010	14
361 965	67 131	101 681	17 561	253 396	297 310	57 834	15
20 952	2 302	3 283	654	10 239	27 632	3 517	16
17 974	1 593	2 687	595	9 290	21 417	2 960	17
14 063	1 517	2 842	603	7 453	14 159	2 234	18
13 821	1 396	2 298	423	9 139	27 185	3 170	19
8 014	491	1 200	134	3 443	11 051	1 175	20
74 824	7 299	12 310	2 409	39 564	101 444	13 056	21
15 161	1 654	1 388	648	10 457	18 644	3 132	22
19 835	1 692	2 447	349	10 368	18 885	2 718	23
12 394	555	1 061	240	4 334	10 614	1 055	24
19 062	1 590	2 577	540	9 089	23 381	2 806	25
15 000	852	1 740	280	6 664	16 534	1 804	26
11 698	530	1 364	240	4 804	17 725	1 477	27
7 460	439	939	138	3 215	10 019	962	28
100 610	7 312	11 516	2 435	48 931	115 802	13 954	29
537 399	81 742	125 507	22 405	341 891	514 556	84 844	30
130 453	28 405	40 163	7 765	111 924	116 260	26 317	31
406 946	53 337	85 344	14 640	229 967	398 296	58 527	32

**15. Sozialversicherungspflichtig beschäftigte Ein- und Auspendler
auf Kreisebene in Hessen am 30.6.2015**

Schlüssel-Nr.	kreisfreie Stadt (St.), Landkreis	Beschäftigte am Arbeitsort Insgesamt	darunter Einpendler	Beschäftigte am Wohnort Insgesamt	darunter Auspendler
1	Darmstadt, Wissenschaftsst.	95 572	66 098	55 789	26 343
2	Frankfurt am Main, St.	541 709	350 412	275 762	84 712
3	Offenbach am Main, St.	45 925	32 039	46 534	32 661
4	Wiesbaden, Landeshauptst.	127 765	71 447	101 369	45 103
5	Bergstraße	69 666	25 209	99 730	55 302
6	Darmstadt-Dieburg	69 996	31 076	111 338	72 451
7	Groß-Gerau	90 712	48 377	103 325	61 035
8	Hochtaunuskreis	88 774	51 460	82 469	45 193
9	Main-Kinzig-Kreis	124 408	39 991	155 107	70 736
10	Main-Taunus-Kreis	93 630	63 399	90 458	60 273
11	Odenwaldkreis	25 838	5 543	35 201	14 916
12	Offenbach	113 953	61 776	131 091	78 957
13	Rheingau-Taunus-Kreis	41 890	16 770	66 995	41 884
14	Wetteraukreis	80 090	29 373	112 498	61 804
15	Reg.-Bez. D a r m s t a d t	1 609 928	324 888	1 467 666	182 626
16	Gießen	90 717	29 984	91 587	30 888
17	Lahn-Dill-Kreis	89 742	23 588	93 226	27 107
18	Limburg-Weilburg	49 731	17 372	60 889	28 548
19	Marburg-Biedenkopf	87 588	19 248	88 726	20 423
20	Vogelsbergkreis	31 037	7 863	39 917	16 747
21	Reg.-Bez. G i e ß e n	348 815	55 085	374 345	80 615
22	Kassel, documenta-St.	105 290	61 489	67 393	23 623
23	Fulda	88 059	20 965	82 274	15 223
24	Hersfeld-Rotenburg	45 394	13 514	43 982	12 126
25	Kassel	71 809	33 386	87 419	49 015
26	Schwalm-Eder-Kreis	51 814	13 899	67 798	29 889
27	Waldeck-Frankenberg	59 968	12 728	61 032	13 814
28	Werra-Meißner-Kreis	27 594	6 816	34 695	13 916
29	Reg.-Bez. K a s s e l	449 928	62 398	444 593	57 063
30	Land H e s s e n	2 408 671	344 667	2 286 604	223 534

Anhang

Übersicht über die Abschnitte/Unterabschnitte und Abteilungen der WZ 2008

A Land-und Forstwirtschaft, Fischerei

- AA 01 Landwirtschaft, Jagd und damit verbundene Tätigkeiten
- 02 Forstwirtschaft und Holzeinschlag
- 03 Fischerei und Aquakultur

B Bergbau und Gewinnung von Steinen und Erden

- BA 05 Kohlenbergbau
- 06 Gewinnung von Erdöl und Erdgas
- 07 Erzbergbau
- 08 Gewinnung von Steinen und Erden,sonstiger Bergbau
- 09 Erbringung von Dienstleistungen für den Bergbau und für die Gewinnung von Steinen und Erden

C Verarbeitendes Gewerbe

- CA 10 Herstellung von Nahrungs- und Futtermitteln
- 11 Getränkeherstellung
- 12 Tabakverarbeitung
- CB 13 Herstellung von Textilien
- 14 Herstellung von Bekleidung
- 15 Herstellung von Leder, Lederwaren und Schuhen (ohne Herstellung von Lederbekleidung)
- CC 16 Herstellung von Holz-,Flecht-,Korb- und Korkwaren (ohne Möbel)
- 17 Herstellung von Papier,Pappe und Waren daraus
- 18 Herstellung von Druckerzeugnissen; Vervielfältigung von bespielten Ton-, Bild- und
- CD 19 Kokerei und Mineralölverarbeitung
- CE 20 Herstellung von chemischen Erzeugnissen
- CF 21 Herstellung von pharmazeutischen Erzeugnissen
- CG 22 Herstellung von Gummi- und Kunststoffwaren
- 23 Herstellung von Glas und Glaswaren, Keramik, Verarbeitung von Steinen und Erden
- CH 24 Metallerzeugung u.-bearbeitung
- 25 Herstellung von Metallerzeugnissen
- CI 26 Herstellung von Datenverarbeitungsgeräten, elektronischen und optischen Erzeugnissen
- CJ 27 Herstellung von elektrischen Ausrüstungen
- CK 28 Maschinenbau
- CL 29 Herstellung von Kraftwagen und Kraftwagenteilen
- 30 Sonstiger Fahrzeugbau
- CM 31 Herstellung von Möbeln
- 32 Herstellung von sonstigen Waren
- 33 Reparatur und Instalation von Maschinen und Ausrüstungen

D Energieversorgung

- DA 35 Energieversorgung

E Wasserversorgung; Abwasser- und Abfallentsorgung und Beseitigung von Umweltverschmutzungen

- EA 36 Wasserversorgung
- 37 Abwasserentsorgung
- 38 Sammlung, Behandlung und Beseitigung von Abfällen; Rückgewinnung
- 39 Beseitigung von Umweltverschmutzungen und sonstige Entsorgung

F Baugewerbe

- FA 41 Hochbau
- 42 Tiefbau
- 43 Vorbereitende Baustellenarbeiten, Bauinstallation und sonstiges Ausbaugewerbe

G Handel; Instandhaltung und Reparatur von Kraftfahrzeugen

- GA 45 Handel mit Kraftfahrzeugen;Instandhaltung und Reparatur von Kraftfahrzeugen
- 46 Großhandel (ohne Handel mit Kraftfahrzeugen)
- 47 Einzelhandel (ohne Handel mit Kraftfahrzeugen)

H Verkehr und Lagerei

- HA 49 Landverkehr und Transport in Rohrfernleitungen
- 50 Schifffahrt
- 51 Luftfahrt
- 52 Lagerei sowie Erbringung von sonstigen Dienstleistungen für den Verkehr
- 53 Post-, Kurier- und Expressdienste

I Gastgewerbe

- IA 55 Beherbergung
- 56 Gastronomie

J Information und Kommunikation

- JA 58 Verlagswesen
- 59 Herstellung, Verleih und Vertrieb von Filmen und Fernsehprogrammen; Kinos; Tonstudios und
- 60 Rundfunkveranstalter
- JB 61 Telekommunikation
- JC 62 Erbringung von Dienstleistungen der Informationstechnologie
- 63 Informationsdienstleistungen

K Erbringung von Finanz- und Versicherungsdienstleistungen

- KA 64 Erbringung von Finanzdienstleistungen
- 65 Versicherungen, Rückversicherungen und Pensionskassen (ohne Sozialversicherung)
- 66 Mit Finanz- und Versicherungsdienstleistungen verbundene Tätigkeiten

L Grundstücks- und Wohnungswesen

- LA 68 Grundstücks- und Wohnungswesen

M Erbringung von freiberuflichen, wissenschaftlichen und technischen Dienstleistungen

- MA 69 Rechts- und Steuerberatung, Wirtschaftsprüfung
- 70 Verwaltung und Führung von Unternehmen und Betrieben; Unternehmensberatung
- 71 Architektur- und Ingenieurbüros; technische, physikalische und chemische Untersuchung
- MB 72 Forschung und Entwicklung
- MC 73 Werbung und Marktforschung
- 74 Sonstige freiberufliche, wissenschaftliche und technische Tätigkeiten
- 75 Veterinärwesen

N Erbringung von sonstigen wirtschaftlichen Dienstleistungen

- NA 77 Vermietung von beweglichen Sachen
- 78 Vermittlung und Überlassung von Arbeitskräften
- 79 Reisebüros, Reiseveranstalter und Erbringung sonstiger Reservierungsdienstleistungen
- 80 Wach- und Sicherheitsdienste sowie Detekteien
- 81 Gebäudebetreuung; Garten- und Landschaftsbau
- 82 Erbringung von wirtschaftlichen Dienstleistungen für Unternehmen und Privatpersonen a.n.g.

O Öffentliche Verwaltung, Verteidigung; Sozialversicherung

- OA 84 Öffentliche Verwaltung, Verteidigung; Sozialversicherung

P Erziehung und Unterricht

- PA 85 Erziehung und Unterricht

Q Gesundheits- und Sozialwesen

- QA 86 Gesundheitswesen
- QB 87 Heime (ohne Erholungs- und Ferienheime)
- 88 Sozialwesen (ohne Heime)

R Kunst, Unterhaltung und Erholung

- RA 90 Kreative, künstlerische und unterhaltende Tätigkeiten
- 91 Bibliotheken, Archive, Museen, botanische und zoologische Gärten
- 92 Spiel-, Wett- und Lotteriewesen
- 93 Erbringung von Dienstleistungen des Sports, der Unterhaltung und der Erholung

S Erbringung von sonstigen Dienstleistungen

- SA 94 Interessenvertretungen sowie kirchliche und sonstige religiöse Vereinigungen (ohne
- 95 Reparatur von Datenverarbeitungsgeräten und Gebrauchsgütern
- 96 Erbringung von sonstigen überwiegend persönlichen Dienstleistungen

T Häusliche Dienste

- TA 97 Private Haushalte mit Hauspersonal
- 98 Herstellung von Waren und Erbringung von Dienstleistungen durch private Haushalte für den Eigenbedarf

U Exterritoriale Organisationen und Körperschaften

- UA 99 Exterritoriale Organisationen und Körperschaften