



Statistische Berichte



Kennziffer: A IV 9 - j /2016

Januar 2018

Die Diagnosen der stationär behandelten Patienten/Patientinnen in Hessen 2016

Hessisches Statistisches Landesamt, Wiesbaden

Impressum

Dienstgebäude: Rheinstraße 35/37, 65185 Wiesbaden

Briefadresse: 65175 Wiesbaden

Ihre Ansprechpartner für Fragen und Anregungen zu diesem Bericht

Herr Seese 0611 3802-207

E-Mail gesundheitswesen@statistik.hessen.de

Telefax 0611 3802-297

Internet <https://statistik.hessen.de>

Copyright

© Hessisches Statistisches Landesamt, Wiesbaden, 2018

Vervielfältigung und Verbreitung, auch auszugsweise, mit Quellenangabe gestattet.

Allgemeine Geschäftsbedingungen

Die Allgemeinen Geschäftsbedingungen sind unter

<https://statistik.hessen.de> "AGB"

abrufbar.

Zeichenerklärungen

- = genau Null (nichts vorhanden) bzw. keine Veränderung eingetreten
- 0 = Zahlenwert ungleich Null, Betrag jedoch kleiner als die Hälfte von 1 in der letzten besetzten Stelle
- . = Zahlenwert unbekannt oder geheim zu halten
- ... = Zahlenwert lag bei Redaktionsschluss noch nicht vor
- () = Aussagewert eingeschränkt, da der Zahlenwert statistisch unsicher ist
- / = keine Angabe, da Zahlenwert nicht sicher genug
- x = Tabellenfeld gesperrt, weil Aussage nicht sinnvoll
(oder bei Veränderungsdaten ist die Ausgangszahl kleiner als 100)
- D = Durchschnitt
- s = geschätzte Zahl
- p = vorläufige Zahl
- r = berichtigte Zahl

Aus Gründen der Übersichtlichkeit sind nur negative Veränderungsdaten und Salden mit einem Vorzeichen versehen. Positive Veränderungsdaten und Salden sind ohne Vorzeichen. Im Allgemeinen ist ohne Rücksicht auf die Endsumme auf- bzw. abgerundet worden. Das Ergebnis der Summierung der Einzelzahlen kann deshalb geringfügig von der Endsumme abweichen.

Inhalt

	Seite
Vorbemerkungen	2
Grafiken	
Aus dem Krankenhaus entlassene oder verstorbene Patienten/Patientinnen 2016 nach ausgewählten Diagnosen und Geschlecht	6
Aus dem Krankenhaus entlassene oder verstorbene Patienten/Patientinnen 2016 nach Geschlecht und Altersgruppen	6
Aus der Vorsorge- oder Rehabilitationseinrichtung entlassene oder verstorbene Patienten/Patientinnen 2016 nach ausgewählten Diagnosen und Geschlecht	7
Aus der Vorsorge- oder Rehabilitationseinrichtung entlassene oder verstorbene Patienten/Patientinnen 2016 nach Geschlecht und Altersgruppen	7
Tabellen	
A. Krankenhäuser	
1. Aus dem Krankenhaus entlassene oder verstorbene vollstationäre Patienten/Patientinnen 2011 bis 2016 nach Diagnosen	9
2. Aus dem Krankenhaus entlassene oder verstorbene vollstationäre Patienten/Patientinnen sowie deren Verweildauer 2016 nach Diagnosen	11
3. Aus dem Krankenhaus entlassene oder verstorbene vollstationäre Patienten/Patientinnen 2016 nach Diagnosen und Altersgruppen	13
4. Durchschnittliche Verweildauer der aus dem Krankenhaus entlassenen oder verstorbenen vollstationären Patienten/Patientinnen 2016 nach Diagnosen und Altersgruppen	19
5. Aus dem Krankenhaus entlassene oder verstorbene Stundenfälle 2016 nach Diagnosen und Altersgruppen	21
6. Aus dem Krankenhaus entlassene oder verstorbene vollstationäre Patienten/Patientinnen 2016 nach Fachabteilungen und Diagnosen	23
7. Durchschnittliche Verweildauer der aus dem Krankenhaus entlassenen oder verstorbenen vollstationären Patienten/Patientinnen 2016 nach Fachabteilungen und Diagnosen	29
8. Aus dem Krankenhaus entlassene oder verstorbene Stundenfälle 2016 nach Fachabteilungen und Diagnosen	31
9. Einzugsgebiete der Krankenhäuser 2016 nach Wohnsitz der Patienten/Patientinnen	33
B. Vorsorge- und Rehabilitationseinrichtungen mit mehr als 100 Betten	
1. Aus der Vorsorge- oder Rehabilitationseinrichtung entlassene oder verstorbene vollstationäre Patienten/Patientinnen 2012 bis 2016 nach Diagnosen	35
2. Aus der Vorsorge- oder Rehabilitationseinrichtung entlassene oder verstorbene vollstationäre Patienten/Patientinnen sowie deren Verweildauer 2016 nach Diagnosen	37
3. Aus der Vorsorge- oder Rehabilitationseinrichtung entlassene oder verstorbene vollstationäre Patienten/Patientinnen 2016 nach Diagnosen und Altersgruppen	39
4. Durchschnittliche Verweildauer der aus der Vorsorge- oder Rehabilitationseinrichtung entlassenen oder verstorbenen vollstationären Patienten/Patientinnen 2016 nach Diagnosen und Altersgruppen	45
5. Aus der Vorsorge- oder Rehabilitationseinrichtung entlassene oder verstorbene vollstationäre Patienten/Patientinnen 2016 nach Fachabteilungen und Diagnosen	47
6. Durchschnittliche Verweildauer der aus der Vorsorge- oder Rehabilitationseinrichtung entlassenen oder verstorbenen vollstationären Patienten/Patientinnen 2016 nach Fachabteilungen und Diagnosen	53
7. Einzugsgebiete der Vorsorge- und Rehabilitationseinrichtungen 2016 nach Wohnsitz der Patienten/Patientinnen	55

Vorbemerkungen

1993 wurden erstmals für alle aus dem Krankenhaus entlassenen oder verstorbenen vollstationär behandelten Patienten/Patientinnen Diagnosedaten erhoben. Ab 2003 wurden diese Angaben erstmals auch bei Vorsorge- und Re-habilitationseinrichtungen erfragt, sofern sie mehr als 100 Betten aufweisen. Rechtsgrundlage für die Erhebung der Diagnosen im Rahmen der Krankenhausstatistik ist die Verordnung über die Bundesstatistik für Krankenhäuser (Krankenhausstatistik-Verordnung – KHStatV) vom 10.4.1990 (BGBl. I S. 730), zuletzt geändert durch die Zweite Verordnung zur Änderung der KHStatV vom 10. Juli 2017 (BGBl. I S. 2300) in Verbindung mit dem Bundesstatistikgesetz (BStatG) vom 22.1.1987 (BGBl. I S. 462, 565), in der Fassung der Bekanntmachung vom 20. Oktober 2016 (BGBl. I S. 2394). Für die Erhebung besteht Auskunftspflicht gemäß § 6 KHStatV in Verbindung mit § 15 BStatG.

Die Diagnosestatistik ist eine jährliche Erhebung der entlassenen oder verstorbenen vollstationär behandelten Patienten/Patientinnen mit Informationen über deren Geschlecht, Geburtsmonat und -jahr, die Wohngemeinde, das Zu- und Abgangsdatum, der zum Zeitpunkt der Entlassung bekannten Hauptdiagnose, der Angabe, ob im Zusammenhang mit der Hauptdiagnose operiert wurde und der Fachabteilung mit der längsten Verweildauer des jeweiligen Patienten/der jeweiligen Patientin.

Nicht berücksichtigt werden vor-, nach- und teilstationär oder ambulant behandelte Patienten/Patientinnen, Begleitpersonen sowie die Patienten/Patientinnen in Vorsorge- und Rehabilitationseinrichtungen deren Bettenkapazität unter 100 Betten liegt.

Der vorliegende Bericht enthält im Teil A ausgewählte Daten der vollstationär behandelten Patienten/Patientinnen in Krankenhäusern und im Teil B ausgewählte Daten der vollstationär behandelten Patienten/Patientinnen in Vorsorge- und Rehabilitationseinrichtungen mit mehr als 100 Betten.

Definitionen ausgewählter Begriffe

Krankenhaus

Krankenhäuser im Sinne dieser Erhebung sind Krankenhäuser nach § 2 Nr. 1 des Krankenhausfinanzierungsgesetzes (KHG) einschließlich der in den §§ 3 und 5 des KHG genannten Krankenhäuser, soweit sie zu den Krankenhäusern nach § 107 Abs. 1 Sozialgesetzbuch V. Buch (SGB V) gehören. Diese sind Krankenhäuser die,

- der Krankenhausbehandlung oder Geburtshilfe dienen,
- fachlich-medizinisch unter ständiger ärztlicher Leitung stehen, über ausreichende, ihrem Versorgungsauftrag entsprechende diagnostische und therapeutische Möglichkeiten verfügen und nach wissenschaftlich anerkannten Methoden arbeiten,
- mit Hilfe von jederzeit verfügbarem ärztlichen, Pflege-, Funktions- und medizinisch-technischem Personal darauf eingerichtet sind, vorwiegend durch ärztliche und pflegerische Hilfeleistung Krankheiten der Patienten/Patientinnen zu erkennen, zu heilen, ihre Verschlimmerung zu verhüten, Krankheitsbeschwerden zu lindern oder Geburtshilfe zu leisten,

und in denen

- die Patienten/Patientinnen untergebracht und gepflegt werden können.

Vorsorge- oder Rehabilitationseinrichtungen

Hierunter fallen die Krankenhäuser nach § 2 Nr. 1 des Krankenhausfinanzierungsgesetzes (KHG) einschließlich der in den §§ 3 und 5 des KHG genannten Krankenhäuser und Einrichtungen, soweit sie zu den Vorsorge- oder Rehabilitationseinrichtungen nach § 107 Abs. 2 Sozialgesetzbuch V. Buch (SGB V) zählen. Danach sind Vorsorge- oder Rehabilitationseinrichtungen Einrichtungen, die

- der stationären Behandlung der Patienten/Patientinnen dienen, um
 - ◆ eine Schwächung der Gesundheit, die in absehbarer Zeit voraussichtlich zu einer Krankheit führen würde, zu beseitigen oder einer Gefährdung der gesundheitlichen Entwicklung eines Kindes entgegenzuwirken (Vorsorge) oder
 - ◆ eine Krankheit zu heilen, ihre Verschlimmerung zu verhüten oder Krankheitsbeschwerden zu lindern oder im Anschluss an Krankenhausbehandlung den dabei erzielten Behandlungserfolg zu sichern oder zu festigen, auch mit dem Ziel, einer drohenden Behinderung oder Pflegebedürftigkeit vorzubeugen, sie nach Eintritt zu beseitigen, zu bessern oder eine Verschlimmerung zu verhüten (Rehabilitation), wobei Leistungen der aktivierenden Pflege nicht von den Krankenkassen übernommen werden dürfen,
- fachlich-medizinisch unter ständiger ärztlicher Verantwortung und unter Mitwirkung von besonders geschultem Personal darauf eingerichtet sind, den Gesundheitszustand der Patienten/Patientinnen nach einem ärztlichen Behandlungsplan vorwiegend durch Anwendung von Heilmitteln einschließlich Krankengymnastik, Bewegungstherapie, Sprachtherapie oder Arbeits- und Beschäftigungstherapie, ferner durch andere geeignete Hilfen, auch durch geistige und seelische Einwirkungen, zu verbessern und den Patienten/Patientinnen bei der Entwicklung eigener Abwehr- und Heilungskräfte zu helfen,

und in denen

- die Patienten/Patientinnen untergebracht und gepflegt werden können.

Maßgeblich für die statistische Erfassung einer Einrichtung ist die Wirtschaftseinheit. Hierunter wird jede organisatorische Einheit verstanden, die unter einheitlicher Verwaltung steht und für die auf Grundlage der kaufmännischen Buchführung ein Jahresabschluss erstellt wird. Eine Einrichtung als Einheit kann mehrere selbstständig geleitete Fachabteilungen oder Fachkliniken umfassen, wie z. B. bei Universitätskliniken.

Vollstationär behandelte Patienten/Patientinnen

Erfasst wird die ununterbrochene vollstationäre Behandlung im Krankenhaus/in der Vorsorge- und Rehabilitationseinrichtung, unabhängig von der Zahl der dabei durchlaufenen Fachabteilungen. Bei mehrfach im Jahr vollstationär behandelten Patienten/Patientinnen wird für jeden Aufenthalt ein vollständiger Datensatz erstellt. Für Patienten/Patientinnen, die für einen oder mehrere Tage beurlaubt werden ist nur ein Fall ausgewiesen. Dies gilt auch, wenn eine Fallzusammenführung gemäß dem DRG-Fallpauschalensystem (Wiederaufnahme wegen Komplikationen oder Rückverlegung in dasselbe Krankenhaus) durchgeführt wurde. Verstirbt ein stationär behandelter Patient/Patientin während des Aufenthalts im Krankenhaus/in der Vorsorge- und Rehabilitationseinrichtung, wird dies als Sterbefall berücksichtigt. Auch für Patienten/Patientinnen, die in das Krankenhaus aufgenommen und noch am gleichen Tag wieder entlassen bzw. in ein anderes Krankenhaus verlegt werden (sog. Stundenfälle) sind Diagnoseangaben gemacht worden.

Alter der Patienten/Patientinnen

Als Alter wird das am Aufnahmetag erreichte Alter herangezogen. Dieses ergibt sich aus der Angabe des Geburtsdatums und des Zugangsdatums.

Stundenfälle innerhalb eines Tages in Krankenhäusern

Patienten/Patientinnen, die in ein Krankenhaus aufgenommen und noch am gleichen Tag wieder entlassen bzw. in ein anderes Krankenhaus verlegt werden, sowie Patienten/Patientinnen, die am Aufnahmetag verstorben sind. Die Stundenfälle bleiben bei der Berechnung der durchschnittlichen Verweildauer unberücksichtigt.

Hauptdiagnose

Das ist gemäß der Deutschen Kodierrichtlinien die nach Analyse festgestellte Diagnose, die hauptsächlich für die Veranlassung des stationären Aufenthaltes des Patienten/der Patientin verantwortlich ist.

Die Hauptdiagnose wird entsprechend der „Internationalen Statistischen Klassifikation der Krankheiten und verwandter Gesundheitsprobleme 10. Revision 2007 GM (German Modification)“ verschlüsselt. Die Hauptdiagnose wird grundsätzlich, bis auf die in der ICD-10-GM-Ausgabe 2007 vorgesehenen Ausnahmen, vierstellig angegeben. Nichtkranke Zustände werden nach dem Kapitel XXI „Faktoren, die den Gesundheitszustand beeinflussen und zur Inanspruchnahme des Gesundheitswesens führen“ verschlüsselt. Hierzu zählen z. B. Krankenhausaufnahmen von Personen, die wegen Vorsorgemaßnahmen (Impfungen, Schwangerschaftsüberwachung u. a.), der Abklärung von Verdachtsfällen oder als Organspender behandelt werden. Ab dem Berichtsjahr 2004 werden auch die gesunden lebend Geborenen (Z38) in der Diagnosestatistik erfasst.

Das Kapitel XX „Äußere Ursachen von Morbidität und Mortalität“ bleibt unberücksichtigt, da bei Verletzungen und Vergiftungen die Art der Verletzung bzw. Vergiftung bereits nach dem Kapitel XIX „Verletzungen, Vergiftungen und bestimmte andere Folgen äußerer Ursachen“ verschlüsselt ist.

Verweildauer

Als Verweildauer wird die durchschnittliche Verweildauer aller im Berichtsjahr aus stationärer Behandlung entlassenen Patienten/Patientinnen (ohne Stundenfälle) errechnet. Die Verweildauer der einzelnen Patienten/Patientinnen ergibt sich aus der Differenz zwischen den beiden Angaben Zugangsdatum in die Einrichtung und Abgangsdatum aus der Einrichtung. Die durchschnittliche Verweildauer gibt die Zahl der Tage an, die die Patienten/Patientinnen durchschnittlich in stationärer Behandlung verbringen.

Fachabteilung mit der längsten Verweildauer

Hier ist jene Fachabteilung angegeben, in welcher der Patient/die Patientin während der vollstationären Behandlung am längsten gelegen hat. Maßgeblich für die Zuordnung ist die Dauer des Aufenthaltes und nicht der Schwerpunkt der erbrachten medizinischen Leistungen.

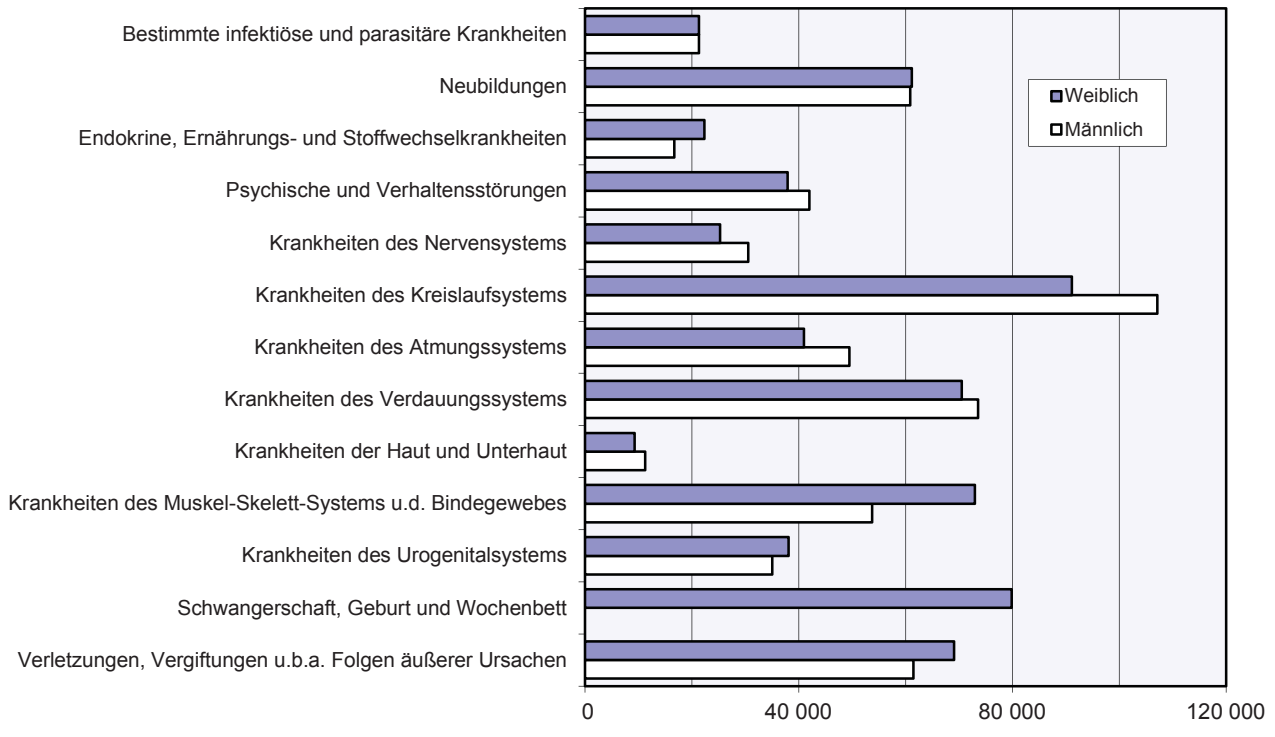
Fachabteilungen sind abgegrenzte, von Ärzten/Ärztinnen ständig verantwortlich geleitete Abteilungen mit besonderen Behandlungseinrichtungen. Die Zuordnung der Fachabteilungen erfolgt in einer nach Organisationseinheiten gegliederten Einrichtung nach der Gebiets- bzw. Schwerpunktbezeichnung des leitenden Arztes/der leitenden Ärztin.

Hinweis

Durch unterschiedliche Versionen der ICD-10 (im Berichtsjahr 2001 Version SGB V 2.0, in 2004 ICD-10-GM-Ausgabe 2004, in 2005 ICD-10-GM-Ausgabe 2005 usw.) kann es zu Schwankungen der Fallzahlen in den einzelnen ICD-Kapiteln kommen. Die einzelnen ICD-Versionen können unter www.dimdi.de eingesehen werden.

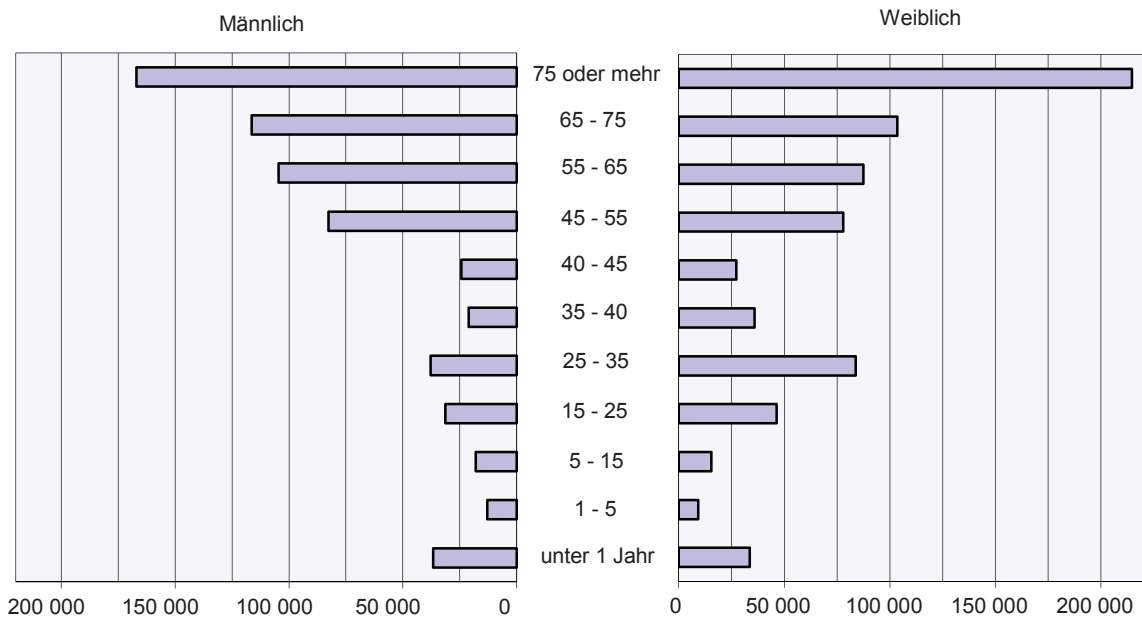
Grafiken

Aus dem Krankenhaus entlassene oder verstorbene Patienten/Patientinnen 2016 nach ausgewählten Diagnosen und Geschlecht

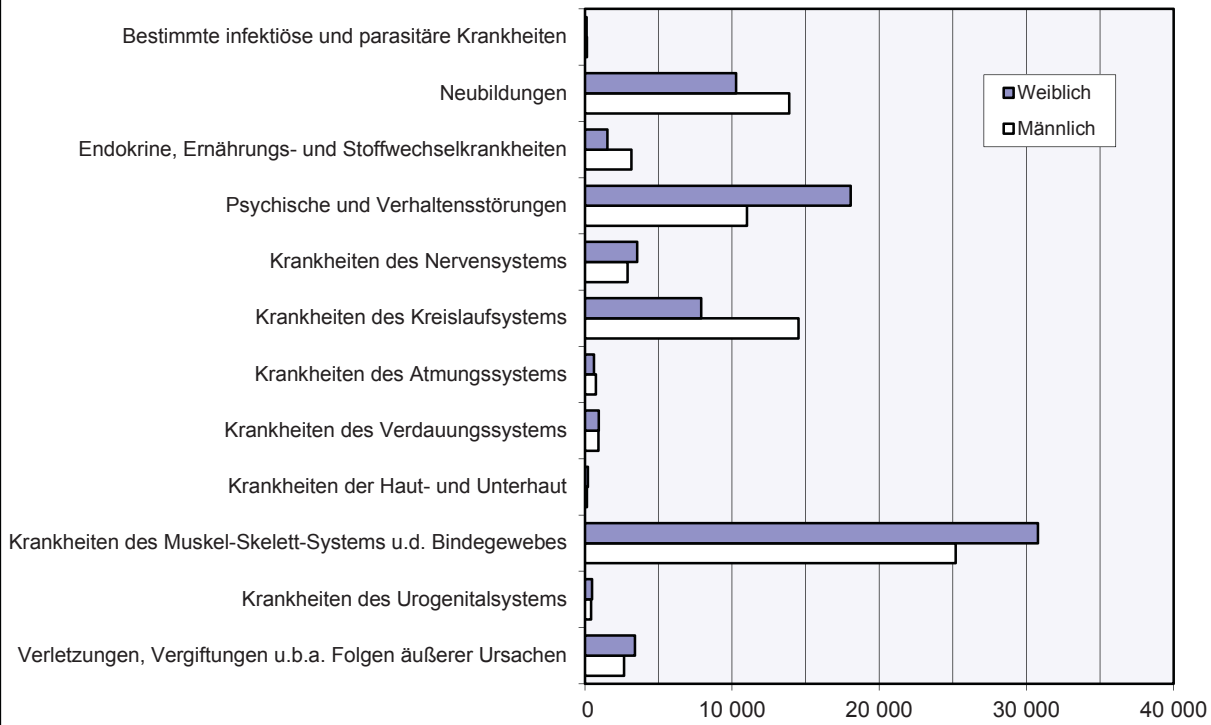


Aus dem Krankenhaus entlassene oder verstorbene Patienten/Patientinnen 2016 nach Geschlecht und Altersgruppen

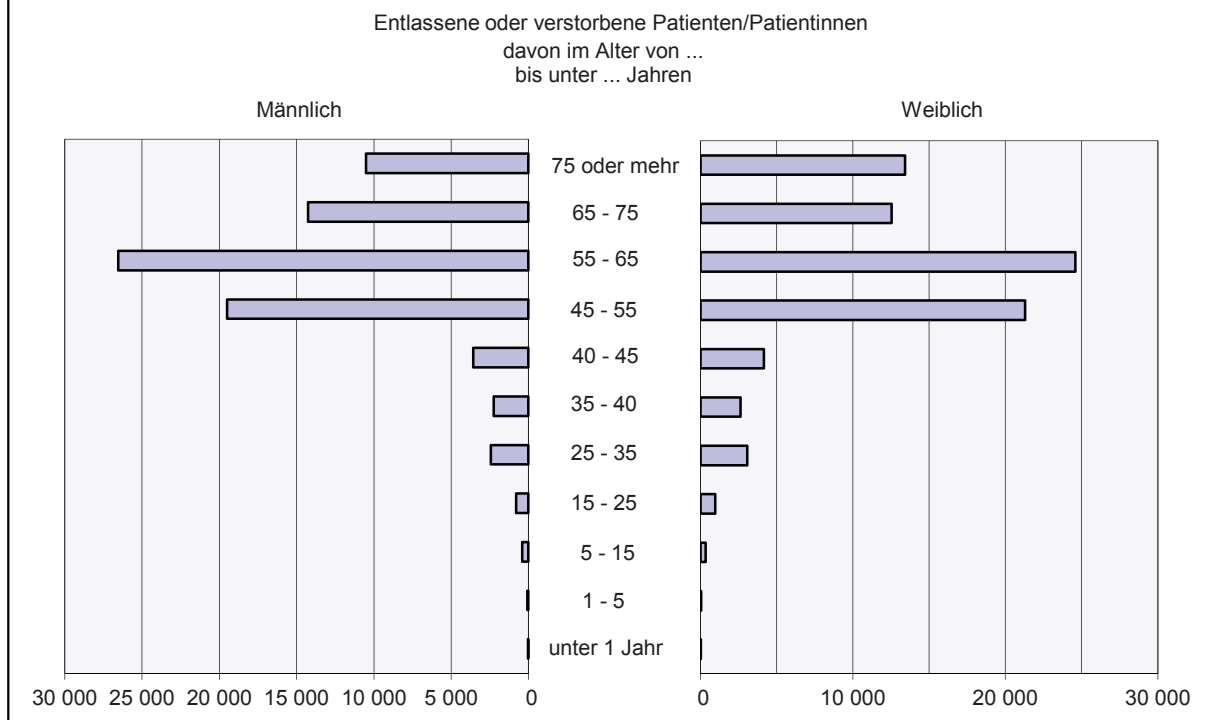
Entlassene oder verstorbene Patienten/Patientinnen
davon im Alter von ...
bis unter ... Jahren



Aus der Vorsorge- oder Rehabilitationseinrichtung entlassene oder verstorbene Patienten/Patientinnen 2016 nach ausgewählten Diagnosen und Geschlecht



Aus der Vorsorge- oder Rehabilitationseinrichtung entlassene oder verstorbene Patienten/Patientinnen 2016 nach Geschlecht und Altersgruppen



A. Krankenhäuser

1. Aus dem Krankenhaus entlassene oder verstorbene vollstationäre Patienten/Patientinnen 2012 bis 2016 nach Diagnosen

a) Anzahl

ICD-10	Hauptdiagnose	Entlassene oder verstorbene Patienten/Patientinnen ¹⁾				
		2012	2013	2014	2015	2016
A00–B99	Bestimmte infektiöse und parasitäre Krankheiten	37 178	38 636	40 339	41 819	42 661
C00–D48	Neubildungen	123 100	120 704	121 606	120 865	122 026
D50–D90	Krankheiten des Blutes und der blutbildenden Organe sowie bestimmte Störungen mit Beteiligung des Immunsystems	8 713	8 779	9 432	8 916	8 709
E00–E90	Endokrine, Ernährungs- und Stoffwechselkrankheiten	36 347	37 339	37 469	38 525	39 088
F00–F99	Psychische und Verhaltensstörungen	78 353	79 566	80 569	79 915	79 969
G00–G99	Krankheiten des Nervensystems	53 786	52 870	54 481	53 617	55 816
H00–H59	Krankheiten des Auges und der Augenanhangsgebilde	20 164	19 539	19 477	20 750	21 857
H60–H95	Krankheiten des Ohres und des Warzenfortsatzes	11 952	12 011	12 218	12 207	11 996
I00–I99	Krankheiten des Kreislaufsystems	197 590	191 561	195 923	196 444	198 190
J00–J99	Krankheiten des Atmungssystems	82 848	89 657	85 629	91 820	90 461
K00–K93	Krankheiten des Verdauungssystems	132 886	135 866	139 256	141 563	144 050
L00–L99	Krankheiten der Haut und der Unterhaut	19 735	19 833	19 739	20 055	20 571
M00–M99	Krankheiten des Muskel-Skelett-Systems und des Bindegewebes	120 666	121 304	129 303	127 886	126 681
N00–N99	Krankheiten des Urogenitalsystems	71 039	70 264	72 371	72 319	73 170
O00–O99	Schwangerschaft, Geburt und Wochenbett	68 360	69 212	71 657	75 067	79 850
P00–P96	Bestimmte Zustände, die ihren Ursprung in der Perinatalperiode haben	11 505	11 536	11 814	12 348	13 260
Q00–Q99	Angeborene Fehlbildungen, Deformitäten und Chromosomenanomalien	6 918	6 896	6 902	7 144	7 141
R00–R99	Symptome und abnorme klinische und Laborbefunde, die andernorts nicht klassifiziert sind	66 080	65 598	68 110	67 571	68 812
S00–T98	Verletzungen, Vergiftungen und bestimmte andere Folgen äußerer Ursachen	128 715	128 159	128 035	129 560	130 531
A00–T98	Z u s a m m e n	1 275 935	1 279 330	1 304 330	1 318 391	1 334 839
Z00–Z99	Faktoren, die den Gesundheitszustand beeinflussen und zur Beanspruchung des Gesundheitswesens führen	44 788	45 305	47 680	49 687	52 482
U00–U99	Schlüsselnummern für besondere Zwecke	7	12	19	9	2
	Ohne Diagnoseangaben	7	27	14	14	127
	I n s g e s a m t	1 320 737	1 324 674	1 352 043	1 368 101	1 387 450

1) Ohne Stundenfälle.

1. Aus dem Krankenhaus entlassene oder verstorbene vollstationäre Patienten/Patientinnen 2012 bis 2016 nach Diagnosen

b) Verweildauer in Tagen

ICD-10	Hauptdiagnose	Entlassene oder verstorbene Patienten/Patientinnen ¹⁾				
		2012	2013	2014	2015	2016
A00–B99	Bestimmte infektiöse und parasitäre Krankheiten	7,7	7,8	7,8	7,7	7,7
C00–D48	Neubildungen	8,0	8,0	7,8	7,7	7,7
D50–D90	Krankheiten des Blutes und der blutbildenden Organe sowie bestimmte Störungen mit Beteiligung des Immunsystems	6,9	6,9	6,7	6,6	6,5
E00–E90	Endokrine, Ernährungs- und Stoffwechselkrankheiten	7,5	7,4	7,3	7,2	7,1
F00–F99	Psychische und Verhaltensstörungen	22,1	22,6	23,0	23,4	23,4
G00–G99	Krankheiten des Nervensystems	7,6	7,4	7,5	7,2	7,2
H00–H59	Krankheiten des Auges und der Augenanhangsgebilde	3,6	3,4	3,4	3,2	3,3
H60–H95	Krankheiten des Ohres und des Warzenfortsatzes	4,9	4,7	4,6	4,4	4,3
I00–I99	Krankheiten des Kreislaufsystems	8,3	8,3	8,3	8,3	8,0
J00–J99	Krankheiten des Atmungssystems	7,0	7,1	6,9	7,0	6,8
K00–K93	Krankheiten des Verdauungssystems	6,1	5,9	5,8	5,7	5,5
L00–L99	Krankheiten der Haut und der Unterhaut	7,4	7,1	7,1	7,2	6,9
M00–M99	Krankheiten des Muskel-Skelett-Systems und des Bindegewebes	7,9	7,7	7,6	7,5	7,5
N00–N99	Krankheiten des Urogenitalsystems	5,6	5,5	5,5	5,4	5,3
O00–O99	Schwangerschaft, Geburt und Wochenbett	4,4	4,3	4,1	4,1	3,9
P00–P96	Bestimmte Zustände, die ihren Ursprung in der Perinatalperiode haben	10,5	10,5	10,7	10,3	10,1
Q00–Q99	Angeborene Fehlbildungen, Deformitäten und Chromosomenanomalien	5,6	5,4	5,3	5,1	5,4
R00–R99	Symptome und abnorme klinische und Laborbefunde, die andernorts nicht klassifiziert sind	5,2	5,0	4,8	4,8	4,6
S00–T98	Verletzungen, Vergiftungen und bestimmte andere Folgen äußerer Ursachen	8,1	8,0	8,0	7,9	7,8
A00–T98	Z u s a m m e n	8,0	8,0	7,9	7,8	7,7
Z00–Z99	Faktoren, die den Gesundheitszustand beeinflussen und zur Beanspruchung des Gesundheitswesens führen	3,9	3,8	3,8	3,8	3,0
U00–U99	Schlüsselnummern für besondere Zwecke	45,1	37,1	29,2	20,4	18,5
	Ohne Diagnoseangaben	2,4	3,8	18,5	11,4	13,4
	I n s g e s a m t	7,9	7,9	7,8	7,7	7,5

1) Ohne Stundenfälle.

**2. Aus dem Krankenhaus entlassene oder verstorbene vollstationäre Patienten/
Patientinnen sowie deren Verweildauer 2016 nach Diagnosen**

a) Grundzahlen

ICD-10	Hauptdiagnose	Entlassene oder verstorbene Patienten/Patientinnen ¹⁾		
		Insgesamt	Verweildauer in Tagen	darunter Gestorbene
A00–B99	Bestimmte infektiöse und parasitäre Krankheiten	42 661	7,7	1 803
C00–D48	Neubildungen	122 026	7,7	5 327
D50–D90	Krankheiten des Blutes und der blutbildenden Organe sowie bestimmte Störungen mit Beteiligung des Immunsystems	8 709	6,5	147
E00–E90	Endokrine, Ernährungs- und Stoffwechselkrankheiten	39 088	7,1	689
F00–F99	Psychische und Verhaltensstörungen	79 969	23,4	132
G00–G99	Krankheiten des Nervensystems	55 816	7,2	474
H00–H59	Krankheiten des Auges und der Augenanhangsgebilde	21 857	3,3	4
H60–H95	Krankheiten des Ohres und des Warzenfortsatzes	11 996	4,3	3
I00–I99	Krankheiten des Kreislaufsystems	198 190	8,0	6 802
J00–J99	Krankheiten des Atmungssystems	90 461	6,8	3 734
K00–K93	Krankheiten des Verdauungssystems	144 050	5,5	2 284
L00–L99	Krankheiten der Haut und der Unterhaut	20 571	6,9	190
M00–M99	Krankheiten des Muskel-Skelett-Systems und des Bindegewebes	126 681	7,5	290
N00–N99	Krankheiten des Urogenitalsystems	73 170	5,3	1 178
O00–O99	Schwangerschaft, Geburt und Wochenbett	79 850	3,9	4
P00–P96	Bestimmte Zustände, die ihren Ursprung in der Perinatalperiode haben	13 260	10,1	54
Q00–Q99	Angeborene Fehlbildungen, Deformitäten und Chromosomenanomalien	7 141	5,4	25
R00–R99	Symptome und abnorme klinische und Labor- befunde, die andernorts nicht klassifiziert sind	68 812	4,6	550
S00–T98	Verletzungen, Vergiftungen und bestimmte andere Folgen äußerer Ursachen	130 531	7,8	1 806
A00–T98	Z u s a m m e n	1 334 839	7,7	25 496
Z00–Z99	Faktoren, die den Gesundheitszustand beeinflus- sen und zur Beanspruchung des Gesundheits- wesens führen	52 482	3,0	7
U00–U99	Schlüsselnummern für besondere Zwecke	2	18,5	—
	Ohne Diagnoseangaben	127	13,4	4
	I n s g e s a m t	1 387 450	7,5	25 507

1) Ohne Stundenfälle.

**2. Aus dem Krankenhaus entlassene oder verstorbene vollstationäre Patienten/
Patientinnen 2016 nach Diagnosen
b) Verhältniszahlen**

ICD-10	Hauptdiagnose	Häufigkeit in %	
		Patienten/Patientinnen insgesamt ¹⁾	darunter gestorbene Patienten/Patientinnen
A00–B99	Bestimmte infektiöse und parasitäre Krankheiten	3,1	7,1
C00–D48	Neubildungen	8,8	20,9
D50–D90	Krankheiten des Blutes und der blutbildenden Organe sowie bestimmte Störungen mit Beteiligung des Immunsystems	0,6	0,6
E00–E90	Endokrine, Ernährungs- und Stoffwechselkrankheiten	2,8	2,7
F00–F99	Psychische und Verhaltensstörungen	5,8	0,5
G00–G99	Krankheiten des Nervensystems	4,0	1,9
H00–H59	Krankheiten des Auges und der Augenanhangsgebilde	1,6	0,0
H60–H95	Krankheiten des Ohres und des Warzenfortsatzes	0,9	0,0
I00–I99	Krankheiten des Kreislaufsystems	14,3	26,7
J00–J99	Krankheiten des Atmungssystems	6,5	14,6
K00–K93	Krankheiten des Verdauungssystems	10,4	9,0
L00–L99	Krankheiten der Haut und der Unterhaut	1,5	0,7
M00–M99	Krankheiten des Muskel-Skelett-Systems und des Bindegewebes	9,1	1,1
N00–N99	Krankheiten des Urogenitalsystems	5,3	4,6
O00–O99	Schwangerschaft, Geburt und Wochenbett	5,8	0,0
P00–P96	Bestimmte Zustände, die ihren Ursprung in der Perinatalperiode haben	1,0	0,2
Q00–Q99	Angeborene Fehlbildungen, Deformitäten und Chromosomenanomalien	0,5	0,1
R00–R99	Symptome und abnorme klinische und Labor- befunde, die andernorts nicht klassifiziert sind	5,0	2,2
S00–T98	Verletzungen, Vergiftungen und bestimmte andere Folgen äußerer Ursachen	9,4	7,1
A00–T98	Z u s a m m e n	96,2	100,0
Z00–Z99	Faktoren, die den Gesundheitszustand beeinflus- sen und zur Beanspruchung des Gesundheits- wesens führen	3,8	0,0
U00–U99	Schlüsselnummern für besondere Zwecke	0,0	—
	Ohne Diagnoseangaben	0,0	0,0
	I n s g e s a m t	100,0	100,0

1) Ohne Stundenfälle.

**3. Aus dem Krankenhaus entlassene oder verstorbene vollstationäre
a) I n s g e -**

ICD-10	Hauptdiagnose	Entlassene oder verstorbene							
		ins- gesamt	davon im Alter von ...						
			unter 1 Jahr	1 – 5	5 – 10	10 – 15	15 – 20	20 – 25	25 – 30
A00–B99	Bestimmte infektiöse und parasitäre Krankheiten	42 661	1 503	2 534	1 283	955	1 801	1 762	1 543
C00–D48	Neubildungen	122 026	238	531	544	467	692	780	1 238
D50–D90	Krankheiten des Blutes und der blutbildenden Organe sowie bestimmte Störungen mit Beteiligung des Immunsystems	8 709	77	205	159	77	154	111	116
E00–E90	Endokrine, Ernährungs- und Stoffwechselkrankheiten	39 088	102	321	385	602	635	629	844
F00–F99	Psychische und Verhaltensstörungen	79 969	30	192	428	1 985	5 523	5 019	5 677
G00–G99	Krankheiten des Nervensystems	55 816	254	675	662	716	1 200	1 431	1 597
H00–H59	Krankheiten des Auges und der Augenanhangsgebilde	21 857	121	269	429	210	235	290	440
H60–H95	Krankheiten des Ohres und des Warzenfortsatzes	11 996	115	332	282	200	294	301	413
I00–I99	Krankheiten des Kreislaufsystems	198 190	88	112	193	391	713	779	1 011
J00–J99	Krankheiten des Atmungssystems	90 461	3 251	7 424	3 001	1 362	2 791	3 076	3 043
K00–K93	Krankheiten des Verdauungssystems	144 050	713	953	1 229	2 069	4 093	4 808	5 361
L00–L99	Krankheiten der Haut und der Unterhaut	20 571	288	645	494	490	1 155	1 375	1 276
M00–M99	Krankheiten des Muskel-Skelett-Systems und des Bindegewebes	126 681	26	224	395	803	1 529	1 847	2 433
N00–N99	Krankheiten des Urogenitalsystems	73 170	577	636	444	622	1 721	2 502	3 059
O00–O99	Schwangerschaft, Geburt und Wochenbett	79 850	—	—	—	16	2 221	10 174	22 577
P00–P96	Bestimmte Zustände, die ihren Ursprung in der Perinatalperiode haben	13 260	13 258	2	—	—	—	—	—
Q00–Q99	Angeborene Fehlbildungen, Deformitäten und Chromosomenanomalien	7 141	1 815	1 469	662	446	431	250	269
R00–R99	Symptome und abnorme klinische und Laborbefunde, die andernorts nicht klassifiziert sind	68 812	1 034	1 068	1 232	2 358	3 563	2 766	2 558
S00–T98	Verletzungen, Vergiftungen und bestimmte andere Folgen äußerer Ursachen	130 531	1 883	4 248	3 516	4 048	5 404	5 123	4 730
A00–T98	Z u s a m m e n	1 334 839	25 373	21 840	15 338	17 817	34 155	43 023	58 185
Z00–Z99	Faktoren, die den Gesundheitszustand beeinflussen und zur Beanspruchung des Gesundheitswesens führen	52 482	44 966	330	133	123	183	255	316
U00–U99	Schlüsselnummern für besondere Zwecke	2	—	—	—	—	—	—	—
	Ohne Diagnoseangaben	127	—	—	1	3	4	2	7
	I n s g e s a m t	1 387 450	70 339	22 170	15 472	17 943	34 342	43 280	58 508

1) Ohne Stundenfälle.

**Patienten/Patientinnen 2016 nach Diagnosen und Altersgruppen
s a m t**

Patienten/Patientinnen ¹⁾															ICD-10
bis unter ... Jahren															
30 – 35	35 – 40	40 – 45	45 – 50	50 – 55	55 – 60	60 – 65	65 – 70	70 – 75	75 – 80	80 – 85	85 – 90	90 – 95	95 oder mehr	un- be- kannt	
1 331	1 259	1 202	1 630	1 988	2 094	2 183	2 888	3 011	4 657	4 116	3 159	1 443	319	—	A00–B99
1 699	2 653	4 092	7 003	9 783	11 941	13 144	16 065	15 737	17 841	10 503	5 197	1 639	239	—	C00–D48
173	197	264	360	379	410	498	622	817	1 378	1 183	973	447	109	—	D50–D90
1 028	1 249	1 539	2 164	2 925	2 886	2 778	3 130	3 103	4 597	4 273	3 603	1 847	448	—	E00–E90
6 393	6 815	6 773	8 312	9 034	6 939	4 506	2 923	2 465	2 940	2 074	1 310	536	95	—	F00–F99
1 686	1 994	2 370	3 640	4 816	4 774	4 730	4 955	5 064	7 232	4 511	2 520	847	142	—	G00–G99
410	427	531	834	1 396	1 618	1 964	2 511	2 722	3 641	2 176	1 180	398	55	—	H00–H59
499	577	719	992	1 099	1 112	1 040	1 026	911	1 076	622	291	88	7	—	H60–H95
1 335	1 976	3 134	6 371	10 454	13 839	17 435	21 582	24 644	36 497	28 764	19 162	8 125	1 585	—	I00–I99
2 813	2 686	2 389	3 187	4 035	4 894	5 844	7 224	7 464	9 786	7 445	5 562	2 574	610	—	J00–J99
5 569	6 287	7 156	9 937	11 786	12 068	11 327	11 842	11 433	15 184	10 966	7 447	3 197	625	—	K00–K93
1 142	1 042	1 050	1 357	1 468	1 338	1 217	1 159	1 174	1 509	1 167	756	375	94	—	L00–L99
2 959	4 149	5 619	9 353	12 779	13 455	13 118	12 993	13 244	16 926	9 374	4 060	1 207	188	—	M00–M99
3 157	3 616	3 982	5 114	5 431	5 033	5 251	5 711	5 966	8 205	5 902	4 058	1 825	358	—	N00–N99
26 114	15 189	3 297	243	19	—	—	—	—	—	—	—	—	—	—	O00–O99
—	—	—	—	—	—	—	—	—	—	—	—	—	—	—	P00–P96
221	182	199	237	266	223	138	105	86	96	33	10	3	—	—	Q00–Q99
2 402	2 568	2 774	3 744	4 277	4 142	4 049	4 552	4 883	7 594	6 344	4 622	1 934	348	—	R00–R99
3 906	3 835	4 097	5 748	7 367	7 442	7 273	7 999	8 635	13 807	12 755	11 097	6 110	1 508	—	S00–T98
62 837	56 701	51 187	70 226	89 302	94 208	96 495	107 287	111 359	152 966	112 208	75 007	32 595	6 730	—	A00–T98
290	296	315	413	558	598	584	572	559	865	590	365	144	27	—	Z00–Z99
—	—	—	—	—	—	—	—	—	1	—	1	—	—	—	U00–U99
10	2	6	3	10	15	13	13	6	19	11	2	—	—	—	
63 137	56 999	51 508	70 642	89 870	94 821	97 092	107 872	111 924	153 851	112 809	75 375	32 739	6 757	—	

**3. Aus dem Krankenhaus entlassene oder verstorbene vollstationäre
b) M ä n n -**

ICD-10	Hauptdiagnose	Entlassene oder							
		ins- gesamt	davon im Alter von ...						
			unter 1 Jahr	1 – 5	5 – 10	10 – 15	15 – 20	20 – 25	25 – 30
A00–B99	Bestimmte infektiöse und parasitäre Krankheiten	21 358	800	1 386	695	494	820	834	772
C00–D48	Neubildungen	60 888	83	326	279	210	336	339	443
D50–D90	Krankheiten des Blutes und der blutbildenden Organe sowie bestimmte Störungen mit Beteiligung des Immunsystems	3 697	40	116	83	26	47	46	60
E00–E90	Endokrine, Ernährungs- und Stoffwechselkrankheiten	16 728	53	172	193	309	270	215	292
F00–F99	Psychische und Verhaltensstörungen	42 026	16	104	315	831	2 513	2 665	3 272
G00–G99	Krankheiten des Nervensystems	30 545	153	364	367	358	551	665	760
H00–H59	Krankheiten des Auges und der Augenanhangsgebilde	10 629	76	145	229	108	105	123	222
H60–H95	Krankheiten des Ohres und des Warzenfortsatzes	5 659	63	187	166	109	164	133	209
I00–I99	Krankheiten des Kreislaufsystems	107 086	53	57	102	196	309	404	567
J00–J99	Krankheiten des Atmungssystems	49 492	1 921	4 357	1 763	702	1 233	1 513	1 567
K00–K93	Krankheiten des Verdauungssystems	73 561	515	543	685	1 038	1 664	2 273	2 744
L00–L99	Krankheiten der Haut und der Unterhaut	11 286	159	358	290	258	666	904	855
M00–M99	Krankheiten des Muskel-Skelett-Systems und des Bindegewebes	53 715	11	133	238	344	764	968	1 328
N00–N99	Krankheiten des Urogenitalsystems	35 072	298	333	255	359	498	655	967
O00–O99	Schwangerschaft, Geburt und Wochenbett	—	—	—	—	—	—	—	—
P00–P96	Bestimmte Zustände, die ihren Ursprung in der Perinatalperiode haben	7 176	7 174	2	—	—	—	—	—
Q00–Q99	Angeborene Fehlbildungen, Deformitäten und Chromosomenanomalien	4 237	1 126	1 158	458	247	216	101	116
R00–R99	Symptome und abnorme klinische und Laborbefunde, die andernorts nicht klassifiziert sind	31 463	519	598	666	1 050	1 293	1 110	1 127
S00–T98	Verletzungen, Vergiftungen und bestimmte andere Folgen äußerer Ursachen	61 445	1 002	2 425	2 048	2 406	3 386	3 380	3 120
A00–T98	Z u s a m m e n	626 063	14 062	12 764	8 832	9 045	14 835	16 328	18 421
Z00-Z99	Faktoren, die den Gesundheitszustand beeinflussen und zur Beanspruchung des Gesundheitswesens führen	26 416	22 629	188	73	70	77	81	96
U00-U99	Schlüsselnummern für besondere Zwecke	1	—	—	—	—	—	—	—
	Ohne Diagnoseangaben	67	—	—	1	3	2	1	5
	I n s g e s a m t	652 547	36 691	12 952	8 906	9 118	14 914	16 410	18 522

1) Ohne Stundenfälle.

Patienten/Patientinnen 2016 nach Diagnosen und Altersgruppen
lich

verstorbene Patienten ¹⁾															ICD-10
bis unter ... Jahren															
30 – 35	35 – 40	40 – 45	45 – 50	50 – 55	55 – 60	60 – 65	65 – 70	70 – 75	75 – 80	80 – 85	85 – 90	90 – 95	95 oder mehr	unbe- kannt	
672	660	674	912	1 111	1 168	1 176	1 555	1 562	2 371	1 898	1 266	451	81	—	A00–B99
482	655	978	2 068	3 904	5 967	7 082	8 984	9 356	10 157	5 755	2 710	699	75	—	C00–D48
82	80	102	127	160	188	244	306	384	595	494	367	126	24	—	D50–D90
360	462	596	885	1 351	1 377	1 436	1 639	1 534	2 121	1 736	1 180	447	100	—	E00–E90
3 833	4 037	3 938	4 491	4 953	3 771	2 300	1 410	1 014	1 151	756	448	183	25	—	F00–F99
898	1 094	1 308	2 107	2 846	2 915	2 845	2 909	2 852	4 016	2 207	1 054	248	28	—	G00–G99
222	206	280	411	775	879	1 003	1 260	1 339	1 684	960	460	127	15	—	H00–H59
236	262	362	479	535	563	492	441	398	457	261	109	29	4	—	H60–H95
745	1 125	1 909	3 891	6 964	9 216	11 161	13 219	14 168	19 489	13 481	7 408	2 271	351	—	I00–I99
1 524	1 441	1 325	1 770	2 269	2 760	3 286	4 100	4 331	5 619	4 050	2 774	1 020	167	—	J00–J99
2 920	3 269	3 875	5 418	6 682	6 681	6 288	6 432	6 081	7 521	4 985	2 881	892	174	—	K00–K93
749	640	623	761	834	745	653	616	606	734	454	265	93	23	—	L00–L99
1 557	2 109	2 725	4 352	6 006	6 387	5 885	5 325	5 061	5 977	3 085	1 159	261	40	—	M00–M99
1 107	1 256	1 500	1 989	2 439	2 681	2 988	3 333	3 581	4 879	3 200	1 916	727	111	—	N00–N99
—	—	—	—	—	—	—	—	—	—	—	—	—	—	—	O00–O99
—	—	—	—	—	—	—	—	—	—	—	—	—	—	—	P00–P96
89	74	78	112	147	109	66	42	42	42	10	3	1	—	—	Q00–Q99
1 103	1 136	1 296	1 761	2 082	2 076	2 035	2 327	2 392	3 550	2 744	1 848	646	104	—	R00–R99
2 605	2 457	2 600	3 377	4 233	3 920	3 527	3 515	3 535	5 164	4 118	3 049	1 302	276	—	S00–T98
19 184	20 963	24 169	34 911	47 291	51 403	52 467	57 413	58 236	75 527	50 194	28 897	9 523	1 598	—	A00–T98
86	84	111	179	272	310	320	342	335	547	344	192	70	10	—	Z00–Z99
—	—	—	—	—	—	—	—	—	1	—	—	—	—	—	U00–U99
7	—	1	2	5	9	5	5	1	13	6	1	—	—	—	
19 277	21 047	24 281	35 092	47 568	51 722	52 792	57 760	58 572	76 088	50 544	29 090	9 593	1 608	—	

**3. Aus dem Krankenhaus entlassene oder verstorbene vollstationäre
c) W e i b -**

ICD-10	Hauptdiagnose	Entlassene oder							
		ins- gesamt	davon im Alter von ...						
			unter 1 Jahr	1 – 5	5 – 10	10 – 15	15 – 20	20 – 25	25 – 30
A00–B99	Bestimmte infektiöse und parasitäre Krankheiten	21 303	703	1 148	588	461	981	928	771
C00–D48	Neubildungen	61 138	155	205	265	257	356	441	795
D50–D90	Krankheiten des Blutes und der blutbildenden Organe sowie bestimmte Störungen mit Beteiligung des Immunsystems	5 012	37	89	76	51	107	65	56
E00–E90	Endokrine, Ernährungs- und Stoffwechselkrankheiten	22 359	49	149	192	293	365	414	552
F00–F99	Psychische und Verhaltensstörungen	37 943	14	88	113	1 154	3 010	2 354	2 405
G00–G99	Krankheiten des Nervensystems	25 271	101	311	295	358	649	766	837
H00–H59	Krankheiten des Auges und der Augenanhangsgebilde	11 228	45	124	200	102	130	167	218
H60–H95	Krankheiten des Ohres und des Warzenfortsatzes	6 337	52	145	116	91	130	168	204
I00–I99	Krankheiten des Kreislaufsystems	91 104	35	55	91	195	404	375	444
J00–J99	Krankheiten des Atmungssystems	40 969	1 330	3 067	1 238	660	1 558	1 563	1 476
K00–K93	Krankheiten des Verdauungssystems	70 489	198	410	544	1 031	2 429	2 535	2 617
L00–L99	Krankheiten der Haut und der Unterhaut	9 285	129	287	204	232	489	471	421
M00–M99	Krankheiten des Muskel-Skelett-Systems und des Bindegewebes	72 966	15	91	157	459	765	879	1 105
N00–N99	Krankheiten des Urogenitalsystems	38 098	279	303	189	263	1 223	1 847	2 092
O00–O99	Schwangerschaft, Geburt und Wochenbett	79 850	—	—	—	16	2 221	10 174	22 577
P00–P96	Bestimmte Zustände, die ihren Ursprung in der Perinatalperiode haben	6 084	6 084	—	—	—	—	—	—
Q00–Q99	Angeborene Fehlbildungen, Deformitäten und Chromosomenanomalien	2 904	689	311	204	199	215	149	153
R00–R99	Symptome und abnorme klinische und Laborbefunde, die andernorts nicht klassifiziert sind	37 349	515	470	566	1 308	2 270	1 656	1 431
S00–T98	Verletzungen, Vergiftungen und bestimmte andere Folgen äußerer Ursachen	69 085	881	1 823	1 468	1 642	2 018	1 743	1 610
A00–T98	Z u s a m m e n	708 774	11 311	9 076	6 506	8 772	19 320	26 695	39 764
Z00-Z99	Faktoren, die den Gesundheitszustand beeinflussen und zur Beanspruchung des Gesundheitswesens führen	26 066	22 337	142	60	53	106	174	220
U00-U99	Schlüsselnummern für besondere Zwecke	1	—	—	—	—	—	—	—
	Ohne Diagnoseangaben	60	—	—	—	—	2	1	2
	I n s g e s a m t	734 901	33 648	9 218	6 566	8 825	19 428	26 870	39 986

1) Ohne Stundenfälle.

Patienten/Patientinnen 2016 nach Diagnosen und Altersgruppen
l i c h

verstorbene Patientinnen ¹⁾															ICD-10
bis unter ... Jahren															
30 – 35	35 – 40	40 – 45	45 – 50	50 – 55	55 – 60	60 – 65	65 – 70	70 – 75	75 – 80	80 – 85	85 – 90	90 – 95	95 oder mehr	unbe- kannt	
659	599	528	718	877	926	1 007	1 333	1 449	2 286	2 218	1 893	992	238	—	A00–B99
1 217	1 998	3 114	4 935	5 879	5 974	6 062	7 081	6 381	7 684	4 748	2 487	940	164	—	C00–D48
91	117	162	233	219	222	254	316	433	783	689	606	321	85	—	D50–D90
668	787	943	1 279	1 574	1 509	1 342	1 491	1 569	2 476	2 537	2 423	1 399	348	—	E00–E90
2 560	2 778	2 835	3 821	4 081	3 168	2 206	1 513	1 451	1 789	1 318	862	353	70	—	F00–F99
788	900	1 062	1 533	1 970	1 859	1 885	2 046	2 212	3 216	2 304	1 466	599	114	—	G00–G99
188	221	251	423	621	739	961	1 251	1 383	1 957	1 216	720	271	40	—	H00–H59
263	315	357	513	564	549	548	585	513	619	361	182	59	3	—	H60–H95
590	851	1 225	2 480	3 490	4 623	6 274	8 363	10 476	17 008	15 283	11 754	5 854	1 234	—	I00–I99
1 289	1 245	1 064	1 417	1 766	2 134	2 558	3 124	3 133	4 167	3 395	2 788	1 554	443	—	J00–J99
2 649	3 018	3 281	4 519	5 104	5 387	5 039	5 410	5 352	7 663	5 981	4 566	2 305	451	—	K00–K93
393	402	427	596	634	593	564	543	568	775	713	491	282	71	—	L00–L99
1 402	2 040	2 894	5 001	6 773	7 068	7 233	7 668	8 183	10 949	6 289	2 901	946	148	—	M00–M99
2 050	2 360	2 482	3 125	2 992	2 352	2 263	2 378	2 385	3 326	2 702	2 142	1 098	247	—	N00–N99
26 114	15 189	3 297	243	19	—	—	—	—	—	—	—	—	—	—	O00–O99
—	—	—	—	—	—	—	—	—	—	—	—	—	—	—	P00–P96
132	108	121	125	119	114	72	63	44	54	23	7	2	—	—	Q00–Q99
1 299	1 432	1 478	1 983	2 195	2 066	2 014	2 225	2 491	4 044	3 600	2 774	1 288	244	—	R00–R99
1 301	1 378	1 497	2 371	3 134	3 522	3 746	4 484	5 100	8 643	8 637	8 048	4 807	1 232	—	S00–T98
43 653	35 738	27 018	35 315	42 011	42 805	44 028	49 874	53 123	77 439	62 014	46 110	23 070	5 132	—	A00–T98
204	212	204	234	286	288	264	230	224	318	246	173	74	17	—	Z00–Z99
—	—	—	—	—	—	—	—	—	—	—	1	—	—	—	U00–U99
3	2	5	1	5	6	8	8	5	6	5	1	—	—	—	
43 860	35 952	27 227	35 550	42 302	43 099	44 300	50 112	53 352	77 763	62 265	46 285	23 144	5 149	—	

4. Durchschnittliche Verweildauer der aus dem Krankenhaus entlassenen oder verstorbenen

ICD-10	Hauptdiagnose	Verweildauer in Tagen der entlassenen							
		ins- gesamt	davon im Alter von ...						
			unter 1 Jahr	1 – 5	5 – 10	10 – 15	15 – 20	20 – 25	25 – 30
A00–B99	Bestimmte infektiöse und parasitäre Krankheiten	7,7	3,9	3,4	3,3	3,4	4,5	5,0	5,5
C00–D48	Neubildungen	7,7	5,6	6,3	5,1	5,9	6,4	5,8	5,3
D50–D90	Krankheiten des Blutes und der blutbildenden Organe sowie bestimmte Störungen mit Beteiligung des Immunsystems	6,5	11,6	6,1	5,6	4,8	4,7	5,5	5,7
E00–E90	Endokrine, Ernährungs- und Stoffwechselkrankheiten	7,1	12,3	5,1	5,4	6,3	5,4	5,6	5,3
F00–F99	Psychische und Verhaltensstörungen	23,4	6,0	4,7	48,1	39,6	26,3	24,2	22,1
G00–G99	Krankheiten des Nervensystems	7,2	8,4	5,1	4,1	3,5	4,0	4,6	5,0
H00–H59	Krankheiten des Auges und der Augenanhangsgebilde	3,3	3,3	2,4	2,5	2,7	3,4	3,3	3,6
H60–H95	Krankheiten des Ohres und des Warzenfortsatzes	4,3	3,9	3,4	3,1	3,0	3,5	3,4	3,8
I00–I99	Krankheiten des Kreislaufsystems	8,0	11,7	10,8	5,9	4,1	4,1	4,6	5,1
J00–J99	Krankheiten des Atmungssystems	6,8	4,3	3,2	3,3	3,8	4,2	4,1	4,0
K00–K93	Krankheiten des Verdauungssystems	5,5	3,7	3,1	3,4	3,6	3,5	3,5	3,8
L00–L99	Krankheiten der Haut und der Unterhaut	6,9	4,0	3,7	3,4	3,7	3,3	3,2	3,9
M00–M99	Krankheiten des Muskel-Skelett-Systems und des Bindegewebes	7,5	4,8	4,7	3,6	4,4	4,3	4,6	4,6
N00–N99	Krankheiten des Urogenitalsystems	5,3	5,7	4,3	3,9	3,0	3,3	3,3	3,3
O00–O99	Schwangerschaft, Geburt und Wochenbett	3,9	—	—	—	3,3	3,8	3,7	3,8
P00–P96	Bestimmte Zustände, die ihren Ursprung in der Perinatalperiode haben	10,1	10,1	2,0	—	—	—	—	—
Q00–Q99	Angeborene Fehlbildungen, Deformitäten und Chromosomenanomalien	5,4	8,6	4,2	3,1	4,7	4,0	4,5	4,0
R00–R99	Symptome und abnorme klinische und Laborbefunde, die andernorts nicht klassifiziert sind	4,6	3,0	2,2	2,1	2,2	2,3	2,4	2,5
S00–T98	Verletzungen, Vergiftungen und bestimmte andere Folgen äußerer Ursachen	7,8	2,3	2,5	2,1	2,5	3,4	3,5	4,1
A00–T98	Z u s a m m e n	7,7	7,5	3,4	4,4	7,4	7,3	6,2	5,7
Z00–Z99	Faktoren, die den Gesundheitszustand beeinflussen und zur Beanspruchung des Gesundheitswesens führen	3,0	3,1	1,8	2,4	2,2	2,5	2,3	2,1
U00–U99	Schlüsselnummern für besondere Zwecke	18,5	—	—	—	—	—	—	—
	Ohne Diagnoseangaben	13,4	—	—	1,0	3,3	4,0	4,0	9,3
	I n s g e s a m t	7,5	4,7	3,4	4,4	7,4	7,3	6,2	5,7

1) Ohne Stundenfälle.

vollstationären Patienten/Patientinnen 2016 nach Diagnosen und Altersgruppen

oder verstorbenen Patienten/Patientinnen ¹⁾															ICD-10
bis unter ... Jahren															
30 – 35	35 – 40	40 – 45	45 – 50	50 – 55	55 – 60	60 – 65	65 – 70	70 – 75	75 – 80	80 – 85	85 – 90	90 – 95	95 oder mehr	unbe- kannt	
5,3	6,1	6,6	7,2	8,3	8,1	9,2	9,5	9,5	10,0	10,0	9,9	9,3	8,5	—	A00–B99
5,1	5,1	5,7	6,0	6,6	7,1	7,7	7,8	8,4	8,9	9,0	9,2	9,0	7,6	—	C00–D48
5,2	4,6	5,4	5,8	6,2	6,1	7,1	5,8	7,3	7,3	7,1	6,7	5,6	5,1	—	D50–D90
4,9	4,9	5,1	5,4	5,8	6,7	7,2	7,8	8,2	8,4	8,6	8,2	7,8	6,9	—	E00–E90
21,1	21,1	21,5	23,2	24,1	24,2	23,8	24,2	23,8	22,9	20,5	18,2	15,1	13,2	—	F00–F99
4,6	5,0	5,1	5,2	5,7	6,0	7,2	8,3	9,0	9,7	9,9	9,2	8,1	7,0	—	G00–G99
3,3	3,6	3,4	3,3	3,5	3,5	3,3	3,2	3,2	3,3	3,3	3,3	3,6	3,5	—	H00–H59
3,8	3,7	3,8	4,1	4,1	4,4	4,6	4,5	4,5	4,9	5,5	5,6	5,2	4,1	—	H60–H95
5,3	5,4	6,3	5,9	6,1	6,6	7,1	7,5	7,9	8,7	9,5	9,8	9,3	9,0	—	I00–I99
4,0	4,3	4,7	5,1	5,8	6,6	7,7	8,5	8,9	9,3	9,9	9,7	9,3	8,4	—	J00–J99
3,9	4,2	4,4	4,8	5,0	5,3	5,7	6,1	6,3	6,8	7,4	7,8	7,2	6,5	—	K00–K93
4,2	4,8	6,1	7,4	7,3	7,7	8,6	9,7	10,3	10,6	11,0	10,2	9,7	8,4	—	L00–L99
5,2	5,3	5,7	5,8	6,1	6,6	7,2	7,8	8,5	9,5	10,5	11,5	11,3	10,5	—	M00–M99
3,5	3,5	3,7	4,0	4,1	4,7	5,1	5,8	6,1	6,9	7,7	7,9	7,6	7,5	—	N00–N99
3,9	4,0	4,5	4,9	6,8	—	—	—	—	—	—	—	—	—	—	O00–O99
—	—	—	—	—	—	—	—	—	—	—	—	—	—	—	P00–P96
4,7	3,6	4,0	4,3	4,3	4,5	5,9	5,4	5,0	6,4	7,4	6,5	4,3	—	—	Q00–Q99
2,5	2,7	2,8	3,0	3,2	3,6	4,0	4,6	5,6	6,6	7,8	8,6	8,6	7,9	—	R00–R99
4,5	4,8	5,0	5,4	6,5	6,7	7,7	8,5	9,7	11,2	12,2	12,4	12,0	11,1	—	S00–T98
5,8	6,4	7,1	7,3	7,6	7,5	7,6	7,8	8,2	8,9	9,5	9,7	9,4	8,8	—	A00–T98
2,3	2,5	2,7	2,7	3,2	2,9	3,2	2,9	2,8	2,9	3,3	3,1	2,7	2,3	—	Z00–Z99
—	—	—	—	—	—	—	—	—	10,0	—	27,0	—	—	—	U00–U99
9,2	7,0	7,3	7,0	4,9	7,1	23,7	18,8	34,5	14,5	19,0	14,5	—	—	—	
5,8	6,4	7,0	7,3	7,5	7,5	7,6	7,7	8,2	8,9	9,5	9,7	9,3	8,7	—	

5. Aus dem Krankenhaus entlassene oder verstorbene

ICD-10	Hauptdiagnose	Entlassene oder							
		ins- gesamt	davon im Alter von ...						
			unter 1 Jahr	1 – 5	5 – 10	10 – 15	15 – 20	20 – 25	25 – 30
A00–B99	Bestimmte infektiöse und parasitäre Krankheiten	917	22	32	37	15	64	89	88
C00–D48	Neubildungen	1 037	1	11	15	5	5	9	13
D50–D90	Krankheiten des Blutes und der blutbildenden Organe sowie bestimmte Störungen mit Beteiligung des Immunsystems	152	1	3	3	3	4	8	1
E00–E90	Endokrine, Ernährungs- und Stoffwechselkrankheiten	652	3	6	4	5	11	21	25
F00–F99	Psychische und Verhaltensstörungen	5 374	3	2	7	93	974	758	585
G00–G99	Krankheiten des Nervensystems	1 442	6	14	18	13	60	118	106
H00–H59	Krankheiten des Auges und der Augenanhangsgebilde	131	1	11	5	3	5	7	3
H60–H95	Krankheiten des Ohres und des Warzenfortsatzes	157	—	7	5	4	2	7	13
I00–I99	Krankheiten des Kreislaufsystems	6 121	4	4	7	13	37	42	59
J00–J99	Krankheiten des Atmungssystems	1 352	49	189	48	27	40	50	57
K00–K93	Krankheiten des Verdauungssystems	2 363	13	41	37	54	150	154	176
L00–L99	Krankheiten der Haut und der Unterhaut	394	3	19	10	8	32	39	40
M00–M99	Krankheiten des Muskel-Skelett-Systems und des Bindegewebes	1 430	2	5	13	13	22	56	70
N00–N99	Krankheiten des Urogenitalsystems	1 557	13	15	9	26	72	111	127
O00–O99	Schwangerschaft, Geburt und Wochenbett	2 951	—	—	—	1	93	434	812
P00–P96	Bestimmte Zustände, die ihren Ursprung in der Perinatalperiode haben	613	613	—	—	—	—	—	—
Q00–Q99	Angeborene Fehlbildungen, Deformitäten und Chromosomenanomalien	355	130	137	27	9	7	5	5
R00–R99	Symptome und abnorme klinische und Laborbefunde, die andernorts nicht klassifiziert sind	6 483	49	64	69	121	397	489	438
S00–T98	Verletzungen, Vergiftungen und bestimmte andere Folgen äußerer Ursachen	4 255	74	212	106	117	352	449	359
A00–T98	Z u s a m m e n	37 736	987	772	420	530	2 327	2 846	2 977
Z00-Z99	Faktoren, die den Gesundheitszustand beeinflussen und zur Beanspruchung des Gesundheitswesens führen	1 586	1 069	18	4	6	17	29	25
U00-U99	Schlüsselnummern für besondere Zwecke	—	—	—	—	—	—	—	—
	Ohne Diagnoseangaben	8	—	—	1	—	—	1	—
	I n s g e s a m t	39 330	2 056	790	425	536	2 344	2 876	3 002

Stundenfälle 2016 nach Diagnosen und Altersgruppen

verstorbene Stundenfälle															ICD-10
bis unter ... Jahren															
30 – 35	35 – 40	40 – 45	45 – 50	50 – 55	55 – 60	60 – 65	65 – 70	70 – 75	75 – 80	80 – 85	85 – 90	90 – 95	95 oder mehr	unbe- kannt	
63	46	43	45	40	32	40	40	31	69	52	39	22	8	—	A00–B99
23	28	51	74	114	97	128	111	107	130	58	43	13	1	—	C00–D48
1	5	6	19	9	17	8	15	14	11	5	10	7	2	—	D50–D90
31	27	28	36	34	33	26	40	41	71	77	74	46	13	—	E00–E90
487	422	357	416	404	290	180	120	84	84	46	42	17	3	—	F00–F99
97	88	80	113	121	106	88	74	77	98	81	51	28	5	—	G00–G99
3	3	5	10	9	6	12	11	9	9	14	3	2	—	—	H00–H59
7	9	9	20	18	11	10	11	6	9	5	1	2	1	—	H60–H95
90	124	196	344	504	534	619	640	703	890	613	438	209	51	—	I00–I99
57	45	38	49	53	57	69	87	77	107	80	97	56	20	—	J00–J99
182	154	133	146	162	161	146	113	112	135	140	91	48	15	—	K00–K93
37	36	17	34	31	23	17	18	5	13	7	4	1	—	—	L00–L99
70	92	88	137	160	137	118	114	132	119	44	31	7	—	—	M00–M99
140	129	138	120	130	95	81	67	62	84	55	54	26	3	—	N00–N99
935	541	132	2	1	—	—	—	—	—	—	—	—	—	—	O00–O99
—	—	—	—	—	—	—	—	—	—	—	—	—	—	—	P00–P96
6	8	5	1	7	3	3	—	1	—	—	1	—	—	—	Q00–Q99
418	471	420	483	509	459	370	325	312	423	312	229	104	21	—	R00–R99
251	264	223	257	229	194	166	159	147	208	190	159	110	29	—	S00–T98
2 898	2 492	1 969	2 306	2 535	2 255	2 081	1 945	1 920	2 460	1 779	1 367	698	172	—	A00–T98
24	32	30	54	87	52	32	39	16	24	14	9	5	—	—	Z00–Z99
—	—	—	—	—	—	—	—	—	—	—	—	—	—	—	U00–U99
—	2	—	—	—	2	—	—	1	—	1	—	—	—	—	
2 922	2 526	1 999	2 360	2 622	2 309	2 113	1 984	1 937	2 484	1 794	1 376	703	172	—	

**6. Aus dem Krankenhaus entlassene oder verstorbene vollstationäre
a) I n s g e -**

Lfd. Nr.	Fachabteilung mit der längsten Verweildauer	Fachabteilungen	Entlassene oder verstorbene							
			insgesamt	davon mit Haupt-						
				A00 - B99	C00 - D48	D50 - D90	E00 - E90	F00 - F99	G00 - G99	H00 - H59
1	Augenheilkunde	10	22 282	197	624	5	290	—	17	20 059
2	Chirurgie	85	283 470	2 918	17 985	267	8 838	373	1 314	57
	darunter									
3	Gefäßchirurgie	23	19 098	224	220	12	798	2	122	6
4	Thoraxchirurgie	9	6 010	122	2 074	34	61	4	20	—
5	Unfallchirurgie	33	68 805	219	914	24	129	107	444	10
6	Viszeralchirurgie	17	23 703	346	3 658	34	1 294	7	28	2
7	Frauenheilkunde und Geburtshilfe	67	170 433	424	19 957	249	65	31	18	5
	darunter									
8	Frauenheilkunde	27	25 348	161	9 149	155	27	9	6	—
9	Geburtshilfe	22	71 290	47	138	6	3	1	4	2
10	Hals-Nasen-Ohrenheilkunde	52	41 756	585	5 539	35	95	34	848	96
11	Haut- und Geschlechtskrankheiten	7	13 844	1 772	6 161	130	17	6	3	10
12	Herzchirurgie	5	5 952	8	73	1	6	—	3	—
13	Innere Medizin	88	474 761	27 067	44 603	7 242	23 485	8 863	16 101	213
	darunter									
14	Angiologie	4	2 428	267	21	10	178	78	6	—
15	Endokrinologie	4	2 338	43	80	13	1 740	5	2	—
16	Gastroenterologie	20	58 450	6 013	6 003	1 580	3 388	963	349	13
17	Hämatologie und Onkologie	13	20 836	851	15 022	665	204	77	73	4
18	Kardiologie	27	94 969	1 408	375	210	1 976	584	1 166	59
19	Nephrologie	11	11 065	916	117	115	877	77	62	6
20	Pneumologie	14	27 063	943	3 903	392	546	210	4 027	4
21	Rheumatologie	8	9 945	379	271	178	307	56	64	8
22	Klinische Geriatrie	31	32 110	710	865	62	1 048	287	829	4
23	Kinderchirurgie	6	7 448	198	243	4	9	3	7	3
24	Kinderheilkunde	17	60 661	6 369	1 410	562	1 728	1 294	2 665	426
	darunter									
25	Neonatalogie	6	2 264	4	5	3	9	—	4	—
26	Kinder- und Jugendpsychiatrie, -psychotherapie	10	4 211	—	—	—	1	4 209	1	—
27	Mund-Kiefer-Gesichtschirurgie	12	6 156	12	927	4	6	3	12	19
28	Neurochirurgie	16	14 201	31	2 181	2	14	7	891	5
29	Neurologie	38	66 902	1 192	969	32	801	2 227	30 827	922
30	Nuklearmedizin	7	2 260	—	1 175	1	1 037	—	—	—
31	Orthopädie	25	49 692	97	499	9	62	9	958	2
32	Plastische Chirurgie	11	4 229	28	651	—	823	39	161	20
33	Psychiatrie und Psychotherapie	35	54 981	4	2	—	9	54 096	836	—
34	Psychotherapeutische Medizin	19	6 971	—	—	—	3	6 963	2	—
35	Strahlentherapie	7	4 059	39	3 475	10	37	16	5	11
36	Urologie	39	52 090	902	12 971	83	47	76	22	1
37	Sonst. Fachbereiche/Allgemeinmedizin bzw. ohne abgegrenzte Fachabteilung	25	8 981	108	1 716	11	667	1 433	296	4
38	Unbekannt	—	—	—	—	—	—	—	—	—

1) Ohne Stundenfälle.

**6. Aus dem Krankenhaus entlassene oder verstorbene vollstationäre
b) M ä n n -**

Lfd. Nr.	Fachabteilung mit der längsten Verweildauer	Fachabteilungen	Entlassene oder							
			insgesamt	davon mit Haupt-						
				A00 - B99	C00 - D48	D50 - D90	E00 - E90	F00 - F99	G00 - G99	H00 - H59
1	Augenheilkunde	10	11 049	94	271	4	161	—	6	9 784
2	Chirurgie	85	140 711	1 505	9 219	112	3 307	229	602	29
	darunter									
3	Gefäßchirurgie	23	11 141	136	111	5	598	1	50	6
4	Thoraxchirurgie	9	3 830	81	1 231	20	26	3	13	—
5	Unfallchirurgie	33	33 320	126	496	11	55	75	224	7
6	Viszeralchirurgie	17	12 562	164	1 963	16	453	5	13	—
7	Frauenheilkunde und Geburtshilfe	67	25 697	19	183	—	1	3	—	2
	darunter									
8	Frauenheilkunde	27	159	1	40	—	1	—	—	—
9	Geburtshilfe	22	23 310	17	96	—	—	—	—	2
10	Hals-Nasen-Ohrenheilkunde	52	23 278	298	3 852	15	24	14	594	31
11	Haut- und Geschlechtskrankheiten	7	7 235	866	3 594	61	6	—	1	1
12	Herzchirurgie	5	4 212	6	33	1	6	—	2	—
13	Innere Medizin	88	244 920	13 428	25 617	3 086	10 951	5 171	10 259	104
	darunter									
14	Angiologie	4	1 173	132	7	2	68	53	1	—
15	Endokrinologie	4	1 258	32	50	6	971	3	1	—
16	Gastroenterologie	20	28 663	2 894	3 478	682	1 569	589	173	6
17	Hämatologie und Onkologie	13	11 556	490	8 455	310	85	45	42	3
18	Kardiologie	27	54 355	831	211	112	995	341	571	31
19	Nephrologie	11	5 895	505	73	60	425	46	28	3
20	Pneumologie	14	15 789	587	2 455	224	252	104	2 983	2
21	Rheumatologie	8	3 367	173	145	85	146	27	26	3
22	Klinische Geriatrie	31	10 404	279	377	23	331	105	400	3
23	Kinderchirurgie	6	4 483	102	100	2	4	1	5	3
24	Kinderheilkunde	17	32 739	3 390	777	284	868	589	1 414	227
	darunter									
25	Neonatalogie	6	1 252	3	3	1	5	—	4	—
26	Kinder- und Jugendpsychiatrie, -psychotherapie	10	1 952	—	—	—	1	1 950	1	—
27	Mund-Kiefer-Gesichtschirurgie	12	3 308	5	517	2	4	2	4	15
28	Neurochirurgie	16	7 238	21	1 198	—	2	1	464	2
29	Neurologie	38	33 087	623	511	16	353	976	15 544	415
30	Nuklearmedizin	7	876	—	546	1	315	—	—	—
31	Orthopädie	25	22 126	48	265	7	36	1	631	1
32	Plastische Chirurgie	11	1 254	14	260	—	80	28	54	6
33	Psychiatrie und Psychotherapie	35	29 963	3	—	—	4	29 553	387	—
34	Psychotherapeutische Medizin	19	2 380	—	—	—	—	2 380	—	—
35	Strahlentherapie	7	2 200	24	1 965	2	10	12	3	6
36	Urologie	39	39 194	578	10 813	76	31	43	17	—
	Fachbereiche/Allgemeinmedizin bzw. ohne abgegrenzte	25	4 241	55	790	5	233	968	157	—
38	Unbekannt	—	—	—	—	—	—	—	—	—

1) Ohne Stundenfälle.

**6. Aus dem Krankenhaus entlassene oder verstorbene vollstationäre
c) Weib-**

Lfd. Nr.	Fachabteilung mit der längsten Verweildauer	Fachabteilungen	Entlassene oder							
			insgesamt	davon mit Haupt-						
				A00 - B99	C00 - D48	D50 - D90	E00 - E90	F00 - F99	G00 - G99	H00 - H59
1	Augenheilkunde	10	11 233	103	353	1	129	—	11	10 275
2	Chirurgie	85	142 757	1 413	8 766	155	5 530	144	712	28
	darunter									
3	Gefäßchirurgie	23	7 956	88	109	7	199	1	72	—
4	Thoraxchirurgie	9	2 180	41	843	14	35	1	7	—
5	Unfallchirurgie	33	35 484	93	418	13	74	32	220	3
6	Viszeralchirurgie	17	11 141	182	1 695	18	841	2	15	2
7	Frauenheilkunde und Geburtshilfe	67	144 736	405	19 774	249	64	28	18	3
	darunter									
8	Frauenheilkunde	27	25 189	160	9 109	155	26	9	6	—
9	Geburtshilfe	22	47 980	30	42	6	3	1	4	—
10	Hals-Nasen-Ohrenheilkunde	52	18 478	287	1 687	20	71	20	254	65
11	Haut- und Geschlechtskrankheiten	7	6 609	906	2 567	69	11	6	2	9
12	Herzchirurgie	5	1 740	2	40	—	—	—	1	—
13	Innere Medizin	88	229 841	13 639	18 986	4 156	12 534	3 692	5 842	109
	darunter									
14	Angiologie	4	1 255	135	14	8	110	25	5	—
15	Endokrinologie	4	1 080	11	30	7	769	2	1	—
16	Gastroenterologie	20	29 787	3 119	2 525	898	1 819	374	176	7
17	Hämatologie und Onkologie	13	9 280	361	6 567	355	119	32	31	1
18	Kardiologie	27	40 614	577	164	98	981	243	595	28
19	Nephrologie	11	5 170	411	44	55	452	31	34	3
20	Pneumologie	14	11 274	356	1 448	168	294	106	1 044	2
21	Rheumatologie	8	6 578	206	126	93	161	29	38	5
22	Klinische Geriatrie	31	21 706	431	488	39	717	182	429	1
23	Kinderchirurgie	6	2 965	96	143	2	5	2	2	—
24	Kinderheilkunde	17	27 922	2 979	633	278	860	705	1 251	199
	darunter									
25	Neonatalogie	6	1 012	1	2	2	4	—	—	—
26	Kinder- und Jugendpsychiatrie, -psychotherapie	10	2 259	—	—	—	—	2 259	—	—
27	Mund-Kiefer-Gesichtschirurgie	12	2 848	7	410	2	2	1	8	4
28	Neurochirurgie	16	6 963	10	983	2	12	6	427	3
29	Neurologie	38	33 815	569	458	16	448	1 251	15 283	507
30	Nuklearmedizin	7	1 384	—	629	—	722	—	—	—
31	Orthopädie	25	27 566	49	234	2	26	8	327	1
32	Plastische Chirurgie	11	2 975	14	391	—	743	11	107	14
33	Psychiatrie und Psychotherapie	35	25 018	1	2	—	5	24 543	449	—
34	Psychotherapeutische Medizin	19	4 591	—	—	—	3	4 583	2	—
35	Strahlentherapie	7	1 859	15	1 510	8	27	4	2	5
36	Urologie	39	12 896	324	2 158	7	16	33	5	1
	Fachbereiche/Allgemeinmedizin bzw. ohne abgegrenzte	25	4 740	53	926	6	434	465	139	4
38	Unbekannt	—	—	—	—	—	—	—	—	—

1) Ohne Stundenfälle.

7. Durchschnittliche Verweildauer der aus dem Krankenhaus entlassenen oder verstorbenen

Lfd. Nr.	Fachabteilung mit der längsten Verweildauer	Fachabteilungen	Verweildauer in Tagen der entlassenen							
			insgesamt	davon mit Haupt-						
				A00 - B99	C00 - D48	D50 - D90	E00 - E90	F00 - F99	G00 - G99	H00 - H59
1	Augenheilkunde	10	3,2	7,0	3,4	3,8	3,3	—	5,5	3,2
2	Chirurgie	85	6,9	7,7	12,0	8,8	6,5	5,4	7,6	4,0
	darunter									
3	Gefäßchirurgie	23	9,0	12,0	7,7	10,3	16,9	12,5	8,0	10,0
4	Thoraxchirurgie	9	11,1	12,1	10,5	7,3	7,3	15,3	9,8	—
5	Unfallchirurgie	33	7,3	11,2	12,9	15,3	10,3	2,9	10,8	4,4
6	Viszeralchirurgie	17	7,3	8,0	14,0	9,3	4,9	4,4	4,5	1,0
7	Frauenheilkunde und Geburtshilfe	67	3,8	5,8	5,1	4,3	4,5	4,4	3,4	2,8
	darunter									
8	Frauenheilkunde	27	4,1	5,6	5,4	4,0	4,1	3,7	3,0	—
9	Geburtshilfe	22	3,4	5,5	5,1	6,3	3,7	1,0	1,0	3,5
10	Hals-Nasen-Ohrenheilkunde	52	3,8	5,0	5,3	5,9	4,2	5,0	2,8	4,1
11	Haut- und Geschlechtskrankheiten	7	5,6	6,8	4,4	7,8	11,1	2,2	9,0	4,6
12	Herzchirurgie	5	14,7	10,6	9,7	10,0	33,0	—	16,7	—
13	Innere Medizin	88	6,3	8,1	7,6	6,4	7,2	4,3	3,3	4,8
	darunter									
14	Angiologie	4	5,8	7,9	5,0	3,8	5,8	2,0	2,7	—
15	Endokrinologie	4	7,8	11,3	3,1	8,9	8,1	3,8	6,5	—
16	Gastroenterologie	20	5,6	6,4	6,0	5,6	6,5	3,1	6,2	9,3
17	Hämatologie und Onkologie	13	8,0	9,1	8,2	7,9	6,1	2,5	7,3	2,5
18	Kardiologie	27	5,7	10,7	10,9	7,7	7,6	2,6	5,3	4,8
19	Nephrologie	11	8,7	11,7	12,8	8,2	8,1	3,9	9,5	11,7
20	Pneumologie	14	7,2	15,8	7,1	5,4	6,6	2,7	1,9	10,8
21	Rheumatologie	8	7,8	8,3	5,6	8,4	10,3	4,2	7,9	4,9
22	Klinische Geriatrie	31	21,4	23,9	22,4	19,2	20,6	17,5	20,1	22,3
23	Kinderchirurgie	6	3,3	2,5	3,0	5,0	9,4	4,0	1,7	1,7
24	Kinderheilkunde	17	5,2	3,6	7,0	6,4	6,0	8,2	4,3	3,2
	darunter									
25	Neonatologie	6	17,4	11,8	11,6	4,0	9,0	—	31,3	—
26	Kinder- und Jugendpsychiatrie, -psychotherapie	10	40,7	—	—	—	78,0	40,6	37,0	—
27	Mund-Kiefer-Gesichtschirurgie	12	4,4	4,7	7,3	3,0	4,3	3,3	4,8	6,3
28	Neurochirurgie	16	9,1	18,7	12,2	6,0	10,8	3,4	10,4	2,8
29	Neurologie	38	9,6	11,2	12,8	9,5	6,7	5,8	8,3	5,2
30	Nuklearmedizin	7	3,0	—	2,8	2,0	3,4	—	—	—
31	Orthopädie	25	8,1	18,7	11,2	21,6	12,3	9,2	12,3	10,5
32	Plastische Chirurgie	11	4,7	9,3	5,1	—	2,3	10,0	2,2	1,7
33	Psychiatrie und Psychotherapie	35	24,2	17,0	13,0	—	21,9	24,3	22,7	—
34	Psychotherapeutische Medizin	19	43,5	—	—	—	37,7	43,5	42,5	—
35	Strahlentherapie	7	7,3	9,7	7,6	5,6	5,7	7,1	6,4	4,8
36	Urologie	39	5,2	9,2	6,7	5,6	6,8	11,7	6,6	19,0
37	Sonst. Fachbereiche/Allgemeinmedizin bzw. ohne abgegrenzte Fachabteilung	25	12,7	13,7	14,0	9,1	8,7	11,6	33,4	1,8
38	Unbekannt	—	—	—	—	—	—	—	—	—

1) Ohne Stundenfälle.

9. Einzugsgebiete der Krankenhäuser 2016 nach Wohnsitz der Patienten/Patientinnen

Wohnsitz der Patienten	Entlassene oder verstorbene Patienten/Patientinnen ¹⁾ mit Sitz des behandelnden Krankenhauses im			
	Land Hessen	Regierungsbezirk Darmstadt	Regierungsbezirk Gießen	Regierungsbezirk Kassel
Baden-Württemberg	8 854	7 295	613	946
Bayern	16 347	12 355	1 081	2 911
Berlin	829	471	128	230
Brandenburg	418	212	51	155
Bremen	248	103	30	115
Hamburg	528	242	69	217
H e s s e n	1 283 474	729 764	246 849	306 861
Mecklenburg-Vorpommern	283	143	49	91
Niedersachsen	9 803	1 484	675	7 644
Nordrhein-Westfalen	23 189	5 022	7 215	10 952
Rheinland-Pfalz	28 098	17 590	9 559	949
Saarland	995	721	97	177
Sachsen	850	462	130	258
Sachsen-Anhalt	564	241	69	254
Schleswig-Holstein	698	300	107	291
Thüringen	6 585	676	433	5 476
Ausland	5 548	4 165	529	854
Wohnsitz unbekannt	139	105	10	24
I n s g e s a m t	1 387 450	781 351	267 694	338 405

1) Ohne Stundenfälle.

B. Vorsorge- und Rehabilitationseinrichtungen

1. Aus der Vorsorge- oder Rehabilitationseinrichtung entlassene oder verstorbene vollstationäre Patienten/Patientinnen 2013 bis 2016 nach Diagnosen

a) Anzahl

ICD-10	Hauptdiagnose	Entlassene oder verstorbene Patienten/Patientinnen ¹⁾			
		2013	2014	2015	2016
A00–B99	Bestimmte infektiöse und parasitäre Krankheiten	316	322	265	272
C00–D48	Neubildungen	23 184	22 435	23 453	24 156
D50–D90	Krankheiten des Blutes und der blutbildenden Organe sowie bestimmte Störungen mit Beteiligung des Immunsystems	144	195	176	158
E00–E90	Endokrine, Ernährungs- und Stoffwechselkrankheiten	3 600	4 878	4 987	4 690
F00–F99	Psychische und Verhaltensstörungen	28 257	28 544	29 481	29 061
G00–G99	Krankheiten des Nervensystems	5 650	6 378	6 212	6 471
H00–H59	Krankheiten des Auges und der Augenanhangsgebilde	27	35	41	30
H60–H95	Krankheiten des Ohres und des Warzenfortsatzes	900	971	1 000	1 280
I00–I99	Krankheiten des Kreislaufsystems	20 533	23 969	22 124	22 419
J00–J99	Krankheiten des Atmungssystems	1 249	1 308	1 415	1 369
K00–K93	Krankheiten des Verdauungssystems	1 881	2 011	1 785	1 873
L00–L99	Krankheiten der Haut und der Unterhaut	300	304	364	344
M00–M99	Krankheiten des Muskel-Skelett-Systems und des Bindegewebes	54 278	55 164	53 835	55 970
N00–N99	Krankheiten des Urogenitalsystems	879	730	845	909
O00–O99	Schwangerschaft, Geburt und Wochenbett	3	4	5	6
P00–P96	Bestimmte Zustände, die ihren Ursprung in der Perinatalperiode haben	6	5	4	5
Q00–Q99	Angeborene Fehlbildungen, Deformitäten und Chromosomenanomalien	254	287	237	321
R00–R99	Symptome und abnorme klinische und Laborbefunde, die andernorts nicht klassifiziert sind	704	767	1 416	1 367
S00–T98	Verletzungen, Vergiftungen und bestimmte andere Folgen äußerer Ursachen	6 789	6 117	6 470	6 065
A00–T98	Z u s a m m e n	148 954	154 424	154 115	156 766
Z00–Z99	Faktoren, die den Gesundheitszustand beeinflussen und zur Beanspruchung des Gesundheitswesens führen	8 224	8 646	9 785	6 396
U00–U99	Schlüsselnummern für besondere Zwecke	33	50	135	150
	Ohne Diagnoseangaben	118	131	185	71
	I n s g e s a m t	157 329	163 251	164 220	163 383

1) Ohne Stundenfälle.

1. Aus der Vorsorge- oder Rehabilitationseinrichtung entlassene oder verstorbene vollstationäre Patienten/Patientinnen 2013 bis 2016 nach Diagnosen
b) Verweildauer in Tagen

ICD-10	Hauptdiagnose	Entlassene oder verstorbene Patienten/Patientinnen ¹⁾			
		2013	2014	2015	2016
A00–B99	Bestimmte infektiöse und parasitäre Krankheiten	25,0	26,6	25,0	26,2
C00–D48	Neubildungen	23,8	22,8	22,9	23,1
D50–D90	Krankheiten des Blutes und der blutbildenden Organe sowie bestimmte Störungen mit Beteiligung des Immunsystems	22,8	22,4	21,9	24,0
E00–E90	Endokrine, Ernährungs- und Stoffwechselkrankheiten	25,6	23,4	21,8	22,4
F00–F99	Psychische und Verhaltensstörungen	38,0	37,9	37,6	37,9
G00–G99	Krankheiten des Nervensystems	29,2	29,5	29,8	30,2
H00–H59	Krankheiten des Auges und der Augenanhangsgebilde	26,3	25,6	25,6	25,8
H60–H95	Krankheiten des Ohres und des Warzenfortsatzes	29,5	29,3	29,5	29,7
I00–I99	Krankheiten des Kreislaufsystems	25,5	25,2	25,0	25,3
J00–J99	Krankheiten des Atmungssystems	23,9	23,5	23,1	23,1
K00–K93	Krankheiten des Verdauungssystems	22,5	22,3	22,6	22,5
L00–L99	Krankheiten der Haut und der Unterhaut	24,2	23,6	23,5	23,9
M00–M99	Krankheiten des Muskel-Skelett-Systems und des Bindegewebes	22,6	22,5	22,6	22,7
N00–N99	Krankheiten des Urogenitalsystems	25,1	23,3	22,9	23,2
O00–O99	Schwangerschaft, Geburt und Wochenbett	21,0	17,5	25,2	32,2
P00–P96	Bestimmte Zustände, die ihren Ursprung in der Perinatalperiode haben	19,0	43,2	25,3	26,8
Q00–Q99	Angeborene Fehlbildungen, Deformitäten und Chromosomenanomalien	24,6	25,1	27,1	26,2
R00–R99	Symptome und abnorme klinische und Laborbefunde, die andernorts nicht klassifiziert sind	23,0	23,6	25,1	25,2
S00–T98	Verletzungen, Vergiftungen und bestimmte andere Folgen äußerer Ursachen	23,7	23,8	23,8	24,0
A00–T98	Z u s a m m e n	26,6	26,2	26,3	26,4
Z00–Z99	Faktoren, die den Gesundheitszustand beeinflussen und zur Beanspruchung des Gesundheitswesens führen	22,8	21,8	22,4	23,0
U00–U99	Schlüsselnummern für besondere Zwecke	23,6	23,2	23,0	25,3
	Ohne Diagnoseangaben	24,6	25,1	26,1	26,0
	I n s g e s a m t	26,4	26,0	26,0	26,3

1) Ohne Stundenfälle.

2. Aus der Vorsorge- oder Rehabilitationseinrichtung entlassene oder verstorbene vollstationäre Patienten/Patientinnen sowie deren Verweildauer 2016 nach Diagnosen

a) Grundzahlen

ICD-10	Hauptdiagnose	Entlassene oder verstorbene Patienten/Patientinnen ¹⁾		
		Insgesamt	Verweildauer in Tagen	darunter Gestorbene
A00–B99	Bestimmte infektiöse und parasitäre Krankheiten	272	26,2	1
C00–D48	Neubildungen	24 156	23,1	12
D50–D90	Krankheiten des Blutes und der blutbildenden Organe sowie bestimmte Störungen mit Beteiligung des Immunsystems	158	24,0	—
E00–E90	Endokrine, Ernährungs- und Stoffwechselkrankheiten	4 690	22,4	—
F00–F99	Psychische und Verhaltensstörungen	29 061	37,9	3
G00–G99	Krankheiten des Nervensystems	6 471	30,2	1
H00–H59	Krankheiten des Auges und der Augenanhangsgebilde	30	25,8	—
H60–H95	Krankheiten des Ohres und des Warzenfortsatzes	1 280	29,7	—
I00–I99	Krankheiten des Kreislaufsystems	22 419	25,3	21
J00–J99	Krankheiten des Atmungssystems	1 369	23,1	2
K00–K93	Krankheiten des Verdauungssystems	1 873	22,5	—
L00–L99	Krankheiten der Haut und der Unterhaut	344	23,9	—
M00–M99	Krankheiten des Muskel-Skelett-Systems und des Bindegewebes	55 970	22,7	4
N00–N99	Krankheiten des Urogenitalsystems	909	23,2	—
O00–O99	Schwangerschaft, Geburt und Wochenbett	6	32,2	—
P00–P96	Bestimmte Zustände, die ihren Ursprung in der Perinatalperiode haben	5	26,8	—
Q00–Q99	Angeborene Fehlbildungen, Deformitäten und Chromosomenanomalien	321	26,2	—
R00–R99	Symptome und abnorme klinische und Laborbefunde, die andernorts nicht klassifiziert sind	1 367	25,2	4
S00–T98	Verletzungen, Vergiftungen und bestimmte andere Folgen äußerer Ursachen	6 065	24,0	4
A00–T98	Z u s a m m e n	156 766	26,4	52
Z00–Z99	Faktoren, die den Gesundheitszustand beeinflussen und zur Beanspruchung des Gesundheitswesens führen	6 396	23,0	1
U00–U99	Schlüsselnummern für besondere Zwecke	150	25,3	—
	Ohne Diagnoseangaben	71	26,0	—
	I n s g e s a m t	163 383	26,3	53

1) Ohne Stundenfälle.

2. Aus der Vorsorge- oder Rehabilitationseinrichtung entlassene oder verstorbene vollstationäre Patienten/Patientinnen 2016 nach Diagnosen

b) Verhältniszahlen

ICD-10	Hauptdiagnose	Häufigkeit in %	
		Patienten/Patientinnen insgesamt ¹⁾	darunter gestorbene Patienten/Patientinnen
A00–B99	Bestimmte infektiöse und parasitäre Krankheiten	0,2	1,9
C00–D48	Neubildungen	14,8	22,6
D50–D90	Krankheiten des Blutes und der blutbildenden Organe sowie bestimmte Störungen mit Beteiligung des Immunsystems	0,1	—
E00–E90	Endokrine, Ernährungs- und Stoffwechselkrankheiten	2,9	—
F00–F99	Psychische und Verhaltensstörungen	17,8	5,7
G00–G99	Krankheiten des Nervensystems	4,0	1,9
H00–H59	Krankheiten des Auges und der Augenanhangsgebilde	—	—
H60–H95	Krankheiten des Ohres und des Warzenfortsatzes	0,8	—
I00–I99	Krankheiten des Kreislaufsystems	13,7	39,6
J00–J99	Krankheiten des Atmungssystems	0,8	3,8
K00–K93	Krankheiten des Verdauungssystems	1,1	—
L00–L99	Krankheiten der Haut und der Unterhaut	0,2	—
M00–M99	Krankheiten des Muskel-Skelett-Systems und des Bindegewebes	34,3	7,5
N00–N99	Krankheiten des Urogenitalsystems	0,6	—
O00–O99	Schwangerschaft, Geburt und Wochenbett	—	—
P00–P96	Bestimmte Zustände, die ihren Ursprung in der Perinatalperiode haben	—	—
Q00–Q99	Angeborene Fehlbildungen, Deformitäten und Chromosomenanomalien	0,2	—
R00–R99	Symptome und abnorme klinische und Laborbefunde, die andernorts nicht klassifiziert sind	0,8	7,5
S00–T98	Verletzungen, Vergiftungen und bestimmte andere Folgen äußerer Ursachen	3,7	7,5
A00–T98	Z u s a m m e n	96,0	98,1
Z00–Z99	Faktoren, die den Gesundheitszustand beeinflussen und zur Beanspruchung des Gesundheitswesens führen	3,9	1,9
U00–U99	Schlüsselnummern für besondere Zwecke	0,1	—
	Ohne Diagnoseangaben	—	—
	I n s g e s a m t	100,0	100,0

1) Ohne Stundenfälle.

**3. Aus der Vorsorge- oder Rehabilitationseinrichtung entlassene oder verstorbene
a) I n s g e -**

ICD-10	Hauptdiagnose	Entlassene oder verstorbene							
		ins- gesamt	davon im Alter von ...						
			unter 1 Jahr	1 - 5	5 - 10	10 - 15	15 - 20	20 - 25	25 - 30
A00–B99	Bestimmte infektiöse und parasitäre Krankheiten	272	—	—	—	—	4	4	3
C00–D48	Neubildungen	24 156	—	—	1	—	6	48	96
D50–D90	Krankheiten des Blutes und der blutbildenden Organe sowie bestimmte Störungen mit Beteiligung des Immunsystems	158	—	25	21	3	—	2	1
E00–E90	Endokrine, Ernährungs- und Stoffwechselkrankheiten	4 690	—	4	71	227	163	91	136
F00–F99	Psychische und Verhaltensstörungen	29 061	4	15	112	125	228	472	917
G00–G99	Krankheiten des Nervensystems	6 471	—	1	9	6	32	108	161
H00–H59	Krankheiten des Auges und der Augenanhangsgebilde	30	—	—	—	1	—	—	1
H60–H95	Krankheiten des Ohres und des Warzenfortsatzes	1 280	—	2	—	—	2	11	21
I00–I99	Krankheiten des Kreislaufsystems	22 419	—	—	—	1	9	29	95
J00–J99	Krankheiten des Atmungssystems	1 369	—	41	52	21	6	7	5
K00–K93	Krankheiten des Verdauungssystems	1 873	—	1	1	3	22	64	79
L00–L99	Krankheiten der Haut und der Unterhaut	344	—	8	16	7	—	1	3
M00–M99	Krankheiten des Muskel-Skelett-Systems und des Bindegewebes	55 970	2	—	5	16	47	214	524
N00–N99	Krankheiten des Urogenitalsystems	909	—	1	1	1	2	9	21
O00–O99	Schwangerschaft, Geburt und Wochenbett	6	—	—	—	—	—	—	—
P00–P96	Bestimmte Zustände, die ihren Ursprung in der Perinatalperiode haben	5	—	1	—	1	—	—	—
Q00–Q99	Angeborene Fehlbildungen, Deformitäten und Chromosomenanomalien	321	—	3	4	3	7	11	19
R00–R99	Symptome und abnorme klinische und Laborbefunde, die andernorts nicht klassifiziert sind	1 367	—	6	7	2	5	18	38
S00–T98	Verletzungen, Vergiftungen und bestimmte andere Folgen äußerer Ursachen	6 065	—	—	1	1	43	75	123
A00–T98	Z u s a m m e n	156 766	6	108	301	418	576	1 164	2 243
Z00-Z99	Faktoren, die den Gesundheitszustand beeinflussen und zur Beanspruchung des Gesundheitswesens führen	6 396	—	13	28	8	3	27	52
U00-U99	Schlüsselnummern für besondere Zwecke	150	—	—	—	—	—	—	2
	Ohne Diagnoseangaben	71	—	1	—	—	—	—	2
	I n s g e s a m t	163 383	6	122	329	426	579	1 191	2 299

1) Ohne Stundenfälle.

**vollstationäre Patienten/Patientinnen 2016 nach Diagnosen und Altersgruppen
s a m t**

Patienten/Patientinnen ¹⁾															ICD-10
bis unter ... Jahren															
30 – 35	35 – 40	40 – 45	45 – 50	50 – 55	55 – 60	60 – 65	65 – 70	70 – 75	75 – 80	80 – 85	85 – 90	90 – 95	95 oder mehr	un- be- kannt	
2	9	16	19	37	47	37	29	21	28	13	3	—	—	—	A00–B99
157	265	531	1 333	2 680	3 632	3 971	3 895	3 600	2 882	825	212	20	2	—	C00–D48
3	7	10	15	23	21	13	4	5	1	3	—	1	—	—	D50–D90
138	187	316	650	1 004	1 011	453	126	51	46	12	2	1	1	—	E00–E90
1 291	1 947	2 716	4 718	6 313	6 225	3 262	335	201	116	47	14	3	—	—	F00–F99
245	326	433	834	1 160	1 059	699	440	356	380	169	43	7	3	—	G00–G99
1	1	3	—	6	5	4	1	—	2	3	2	—	—	—	H00–H59
23	40	73	178	279	313	177	40	51	44	18	6	2	—	—	H60–H95
134	244	529	1 402	2 449	3 271	3 372	2 558	2 442	3 161	1 858	720	133	12	—	I00–I99
18	33	51	135	232	297	223	87	58	63	28	11	1	—	—	J00–J99
102	98	120	220	302	293	191	105	96	115	38	17	4	2	—	K00–K93
7	11	19	63	73	76	41	8	6	4	—	1	—	—	—	L00–L99
786	1 371	2 414	5 308	8 785	10 408	8 393	4 414	4 636	5 563	2 482	535	60	7	—	M00–M99
44	54	74	120	149	145	118	66	40	42	17	5	—	—	—	N00–N99
3	1	—	—	—	2	—	—	—	—	—	—	—	—	—	O00–O99
1	—	—	—	—	2	—	—	—	—	—	—	—	—	—	P00–P96
14	15	23	33	83	55	35	9	1	4	1	—	1	—	—	Q00–Q99
42	56	68	136	161	165	119	69	82	129	144	94	19	7	—	R00–R99
97	119	159	296	532	654	605	659	694	987	665	274	72	9	—	S00–T98
3 108	4 784	7 555	15 460	24 268	27 681	21 713	12 845	12 340	13 567	6 323	1 939	324	43	—	A00–T98
77	99	174	353	687	865	823	733	808	928	543	148	26	1	—	Z00–Z99
1	1	—	8	3	8	5	21	27	28	31	13	2	—	—	U00–U99
2	4	1	8	10	14	11	5	4	5	2	1	1	—	—	
3 188	4 888	7 730	15 829	24 968	28 568	22 552	13 604	13 179	14 528	6 899	2 101	353	44	—	

**3. Aus der Vorsorge- oder Rehabilitationseinrichtung entlassene oder verstorbene
b) M ä n n -**

ICD-10	Hauptdiagnose	Entlassene oder							
		ins- gesamt	davon im Alter von ...						
			unter 1 Jahr	1 – 5	5 – 10	10 – 15	15 – 20	20 – 25	25 – 30
A00–B99	Bestimmte infektiöse und parasitäre Krankheiten	143	—	—	—	—	2	2	2
C00–D48	Neubildungen	13 889	—	—	—	—	5	26	37
D50–D90	Krankheiten des Blutes und der blutbildenden Organe sowie bestimmte Störungen mit Beteiligung des Immunsystems	87	—	12	11	2	—	2	—
E00–E90	Endokrine, Ernährungs- und Stoffwechselkrankheiten	3 153	—	2	35	110	77	40	59
F00–F99	Psychische und Verhaltensstörungen	11 009	3	8	71	71	85	192	327
G00–G99	Krankheiten des Nervensystems	2 913	—	—	6	3	18	46	70
H00–H59	Krankheiten des Auges und der Augenanhangsgebilde	13	—	—	—	—	—	—	1
H60–H95	Krankheiten des Ohres und des Warzenfortsatzes	552	—	1	—	—	—	2	9
I00–I99	Krankheiten des Kreislaufsystems	14 513	—	—	—	—	8	13	51
J00–J99	Krankheiten des Atmungssystems	757	—	26	27	13	4	4	2
K00–K93	Krankheiten des Verdauungssystems	918	—	—	1	1	6	27	40
L00–L99	Krankheiten der Haut und der Unterhaut	131	—	6	9	5	—	—	—
M00–M99	Krankheiten des Muskel-Skelett-Systems und des Bindegewebes	25 186	—	—	4	6	24	100	261
N00–N99	Krankheiten des Urogenitalsystems	431	—	1	—	1	—	2	8
O00–O99	Schwangerschaft, Geburt und Wochenbett	—	—	—	—	—	—	—	—
P00–P96	Bestimmte Zustände, die ihren Ursprung in der Perinatalperiode haben	3	—	1	—	—	—	—	—
Q00–Q99	Angeborene Fehlbildungen, Deformitäten und Chromosomenanomalien	145	—	1	2	—	4	5	9
R00–R99	Symptome und abnorme klinische und Laborbefunde, die andernorts nicht klassifiziert sind	352	—	3	5	1	2	2	4
S00–T98	Verletzungen, Vergiftungen und bestimmte andere Folgen äußerer Ursachen	2 659	—	—	1	—	28	56	89
A00–T98	Z u s a m m e n	76 854	3	61	172	213	263	519	969
Z00-Z99	Faktoren, die den Gesundheitszustand beeinflussen und zur Beanspruchung des Gesundheitswesens führen	3 365	—	7	13	4	1	17	34
U00-U99	Schlüsselnummern für besondere Zwecke	58	—	—	—	—	—	—	2
	Ohne Diagnoseangaben	33	—	1	—	—	—	—	1
	I n s g e s a m t	80 310	3	69	185	217	264	536	1 006

1) Ohne Stundenfälle.

vollstationäre Patienten/Patientinnen 2016 nach Diagnosen und Altersgruppen
l i c h

verstorbene Patientinnen ¹⁾															ICD-10
bis unter ... Jahren															
30 – 35	35 – 40	40 – 45	45 – 50	50 – 55	55 – 60	60 – 65	65 – 70	70 – 75	75 – 80	80 – 85	85 – 90	90 – 95	95 oder mehr	unbe- kannt	
1	5	9	13	21	26	15	15	11	16	4	1	—	—		A00–B99
64	92	171	443	1 088	1 907	2 443	2 704	2 617	1 752	432	102	6	—		C00–D48
2	6	5	10	10	16	5	2	1	—	2	—	1	—		D50–D90
83	119	206	474	743	738	327	74	33	27	5	1	—	—		E00–E90
461	720	986	1 842	2 403	2 447	1 195	96	51	25	20	4	2	—		F00–F99
101	148	175	323	471	500	348	194	182	200	100	24	3	1		G00–G99
—	1	1	—	2	4	2	—	—	1	1	—	—	—		H00–H59
4	14	33	71	136	131	80	19	23	22	5	1	1	—		H60–H95
72	150	354	937	1 749	2 279	2 382	1 732	1 572	1 882	939	337	52	4		I00–I99
8	20	30	78	120	159	129	55	33	31	11	7	—	—		J00–J99
45	47	67	116	154	166	84	56	40	42	16	7	2	1		K00–K93
5	3	7	21	23	28	17	3	1	3	—	—	—	—		L00–L99
423	738	1 241	2 656	4 281	5 224	3 991	1 711	1 629	1 872	838	165	18	4		M00–M99
13	22	29	52	72	72	64	45	19	21	8	2	—	—		N00–N99
—	—	—	—	—	—	—	—	—	—	—	—	—	—		O00–O99
1	—	—	—	—	1	—	—	—	—	—	—	—	—		P00–P96
6	9	4	12	33	31	18	5	1	3	1	—	1	—		Q00–Q99
4	7	17	16	38	45	41	29	18	49	44	25	1	1		R00–R99
75	78	115	179	277	354	292	245	261	314	186	83	23	3		S00–T98
1 368	2 179	3 450	7 243	11 621	14 128	11 433	6 985	6 492	6 260	2 612	759	110	14		A00–T98
47	72	117	212	418	491	462	381	373	411	234	61	10	—		Z00–Z99
—	—	—	3	2	3	2	6	10	12	12	4	2	—		U00–U99
—	1	1	2	5	7	6	2	1	4	1	—	1	—		
1 415	2 252	3 568	7 460	12 046	14 629	11 903	7 374	6 876	6 687	2 859	824	123	14		

3. Aus der Vorsorge- oder Rehabilitationseinrichtung entlassene oder verstorbene
c) W e i b -

ICD-10	Hauptdiagnose	Entlassene oder							
		ins- gesamt	davon im Alter von ...						
			unter 1 Jahr	1 – 5	5 – 10	10 – 15	15 – 20	20 – 25	25 – 30
A00–B99	Bestimmte infektiöse und parasitäre Krankheiten	129	—	—	—	—	2	2	1
C00–D48	Neubildungen	10 267	—	—	1	—	1	22	59
D50–D90	Krankheiten des Blutes und der blutbildenden Organe sowie bestimmte Störungen mit Beteiligung des Immunsystems	71	—	13	10	1	—	—	1
E00–E90	Endokrine, Ernährungs- und Stoffwechselkrankheiten	1 537	—	2	36	117	86	51	77
F00–F99	Psychische und Verhaltensstörungen	18 050	1	7	41	54	143	280	590
G00–G99	Krankheiten des Nervensystems	3 558	—	1	3	3	14	62	91
H00–H59	Krankheiten des Auges und der Augenanhangsgebilde	17	—	—	—	1	—	—	—
H60–H95	Krankheiten des Ohres und des Warzenfortsatzes	728	—	1	—	—	2	9	12
I00–I99	Krankheiten des Kreislaufsystems	7 906	—	—	—	1	1	16	44
J00–J99	Krankheiten des Atmungssystems	612	—	15	25	8	2	3	3
K00–K93	Krankheiten des Verdauungssystems	955	—	1	—	2	16	37	39
L00–L99	Krankheiten der Haut und der Unterhaut	213	—	2	7	2	—	1	3
M00–M99	Krankheiten des Muskel-Skelett-Systems und des Bindegewebes	30 784	2	—	1	10	23	114	263
N00–N99	Krankheiten des Urogenitalsystems	478	—	—	1	—	2	7	13
O00–O99	Schwangerschaft, Geburt und Wochenbett	6	—	—	—	—	—	—	—
P00–P96	Bestimmte Zustände, die ihren Ursprung in der Perinatalperiode haben	2	—	—	—	1	—	—	—
Q00–Q99	Angeborene Fehlbildungen, Deformitäten und Chromosomenanomalien	176	—	2	2	3	3	6	10
R00–R99	Symptome und abnorme klinische und Laborbefunde, die andernorts nicht klassifiziert sind	1 015	—	3	2	1	3	16	34
S00–T98	Verletzungen, Vergiftungen und bestimmte andere Folgen äußerer Ursachen	3 406	—	—	—	1	15	19	34
A00–T98	Z u s a m m e n	79 910	3	47	129	205	313	645	1 274
Z00-Z99	Faktoren, die den Gesundheitszustand beeinflussen und zur Beanspruchung des Gesundheitswesens führen	3 031	—	6	15	4	2	10	18
U00-U99	Schlüsselnummern für besondere Zwecke	92	—	—	—	—	—	—	—
	Ohne Diagnoseangaben	38	—	—	—	—	—	—	1
	I n s g e s a m t	83 071	3	53	144	209	315	655	1 293

1) Ohne Stundenfälle.

vollstationäre Patienten/Patientinnen 2016 nach Diagnosen und Altersgruppen
l i c h

verstorbene Patientinnen ¹⁾															ICD-10
bis unter ... Jahren															
30 – 35	35 – 40	40 – 45	45 – 50	50 – 55	55 – 60	60 – 65	65 – 70	70 – 75	75 – 80	80 – 85	85 – 90	90 – 95	95 oder mehr	unbe- kannt	
1	4	7	6	16	21	22	14	10	12	9	2	—	—	—	A00–B99
93	173	360	890	1 592	1 725	1 528	1 191	983	1 130	393	110	14	2	—	C00–D48
1	1	5	5	13	5	8	2	4	1	1	—	—	—	—	D50–D90
55	68	110	176	261	273	126	52	18	19	7	1	1	1	—	E00–E90
830	1 227	1 730	2 876	3 909	3 777	2 067	239	150	91	27	10	1	—	—	F00–F99
144	178	258	511	689	559	351	246	174	180	69	19	4	2	—	G00–G99
1	—	2	—	4	1	2	1	—	1	2	2	—	—	—	H00–H59
19	26	40	107	143	182	97	21	28	22	13	5	1	—	—	H60–H95
62	94	175	465	700	992	990	826	870	1 279	919	383	81	8	—	I00–I99
10	13	21	57	112	138	94	32	25	32	17	4	1	—	—	J00–J99
57	51	53	104	148	127	107	49	56	73	22	10	2	1	—	K00–K93
2	8	12	42	50	48	24	5	5	1	—	1	—	—	—	L00–L99
363	633	1 173	2 652	4 504	5 184	4 402	2 703	3 007	3 691	1 644	370	42	3	—	M00–M99
31	32	45	68	77	73	54	21	21	21	9	3	—	—	—	N00–N99
3	1	—	—	—	2	—	—	—	—	—	—	—	—	—	O00–O99
—	—	—	—	—	1	—	—	—	—	—	—	—	—	—	P00–P96
8	6	19	21	50	24	17	4	—	1	—	—	—	—	—	Q00–Q99
38	49	51	120	123	120	78	40	64	80	100	69	18	6	—	R00–R99
22	41	44	117	255	300	313	414	433	673	479	191	49	6	—	S00–T98
1 740	2 605	4 105	8 217	12 646	13 552	10 280	5 860	5 848	7 307	3 711	1 180	214	29	—	A00–T98
30	27	57	141	269	374	361	352	435	517	309	87	16	1	—	Z00–Z99
1	1	—	5	1	5	3	15	17	16	19	9	—	—	—	U00–U99
2	3	—	6	5	7	5	3	3	1	1	1	—	—	—	
1 773	2 636	4 162	8 369	12 921	13 938	10 649	6 230	6 303	7 841	4 040	1 277	230	30	—	

4. Durchschnittliche Verweildauer der aus der Vorsorge- oder Rehabilitationseinrichtung entlassenen

ICD-10	Hauptdiagnose	Verweildauer in Tagen der entlassenen							
		ins- gesamt	davon im Alter von ...						
			unter 1 Jahr	1 – 5	5 – 10	10 – 15	15 – 20	20 – 25	25 – 30
A00–B99	Bestimmte infektiöse und parasitäre Krankheiten	26,2	—	—	—	—	23,0	24,5	15,7
C00–D48	Neubildungen	23,1	—	—	71,0	—	31,8	23,2	23,6
D50–D90	Krankheiten des Blutes und der blutbildenden Organe sowie bestimmte Störungen mit Beteiligung des Immunsystems	24,0	—	22,2	20,8	21,0	—	25,0	21,0
E00–E90	Endokrine, Ernährungs- und Stoffwechselkrankheiten	22,4	—	24,5	26,5	33,3	36,5	28,4	22,3
F00–F99	Psychische und Verhaltensstörungen	37,9	86,8	21,1	22,6	29,3	41,3	42,3	40,6
G00–G99	Krankheiten des Nervensystems	30,2	—	21,0	66,9	98,5	39,2	35,1	36,7
H00–H59	Krankheiten des Auges und der Augenanhangsgebilde	25,8	—	—	—	21,0	—	—	77,0
H60–H95	Krankheiten des Ohres und des Warzenfortsatzes	29,7	—	20,5	—	—	17,0	28,7	32,2
I00–I99	Krankheiten des Kreislaufsystems	25,3	—	—	—	28,0	33,9	24,5	24,1
J00–J99	Krankheiten des Atmungssystems	23,1	—	19,6	23,6	24,0	28,0	22,6	22,4
K00–K93	Krankheiten des Verdauungssystems	22,5	—	21,0	21,0	24,3	22,5	20,6	22,7
L00–L99	Krankheiten der Haut und der Unterhaut	23,9	—	20,6	21,3	25,0	—	28,0	23,3
M00–M99	Krankheiten des Muskel-Skelett-Systems und des Bindegewebes	22,7	49,5	—	30,6	30,3	24,2	24,9	24,1
N00–N99	Krankheiten des Urogenitalsystems	23,2	—	21,0	35,0	76,0	24,5	21,4	23,2
O00–O99	Schwangerschaft, Geburt und Wochenbett	32,2	—	—	—	—	—	—	—
P00–P96	Bestimmte Zustände, die ihren Ursprung in der Perinatalperiode haben	26,8	—	21,0	—	21,0	—	—	—
Q00–Q99	Angeborene Fehlbildungen, Deformitäten und Chromosomenanomalien	26,2	—	21,0	24,0	30,7	53,6	26,0	24,3
R00–R99	Symptome und abnorme klinische und Laborbefunde, die andernorts nicht klassifiziert sind	25,2	—	26,8	18,6	21,0	18,2	25,3	25,9
S00–T98	Verletzungen, Vergiftungen und bestimmte andere Folgen äußerer Ursachen	24,0	—	—	21,0	21,0	29,3	39,2	41,4
A00–T98	Z u s a m m e n	26,4	74,3	21,2	25,1	32,1	36,1	33,8	32,6
Z00–Z99	Faktoren, die den Gesundheitszustand beeinflussen und zur Beanspruchung des Gesundheitswesens führen	23,0	—	30,3	21,4	21,0	32,3	35,9	25,5
U00–U99	Schlüsselnummern für besondere Zwecke	25,3	—	—	—	—	—	—	33,5
	Ohne Diagnoseangaben	26,0	—	58,0	—	—	—	—	25,0
	I n s g e s a m t	26,3	74,3	22,5	24,8	31,9	36,1	33,8	32,5

1) Ohne Stundenfälle.

oder verstorbenen vollstationären Patienten/Patientinnen 2016 nach Diagnosen und Altersgruppen

oder verstorbenen Patienten/Patientinnen ¹⁾															ICD-10
bis unter ... Jahren															
30 – 35	35 – 40	40 – 45	45 – 50	50 – 55	55 – 60	60 – 65	65 – 70	70 – 75	75 – 80	80 – 85	85 – 90	90 – 95	95 oder mehr	unbe- kannt	
24,5	26,6	26,1	28,3	25,3	25,2	28,6	25,8	34,7	20,6	27,2	20,3	—	—	—	A00–B99
23,9	25,1	23,6	23,7	23,9	23,9	23,2	22,5	22,4	22,4	21,6	22,0	24,4	21,0	—	C00–D48
30,0	21,9	26,8	27,5	25,0	26,1	23,0	23,0	19,2	9,0	29,7	—	30,0	—	—	D50–D90
24,1	22,7	22,1	20,8	20,4	20,5	21,6	20,6	22,3	22,4	20,3	20,5	54,0	10,0	—	E00–E90
40,2	38,5	39,1	38,2	38,2	37,5	36,5	31,7	28,9	28,3	26,6	27,5	19,3	—	—	F00–F99
30,9	30,4	29,1	29,9	30,0	30,3	28,9	28,0	30,5	29,2	29,8	26,7	25,9	30,3	—	G00–G99
34,0	26,0	21,7	—	26,7	23,4	25,8	20,0	—	24,5	19,0	22,5	—	—	—	H00–H59
31,2	31,2	29,6	29,3	29,7	30,2	30,2	29,0	28,7	28,8	25,1	29,2	34,0	—	—	H60–H95
28,3	25,7	26,3	27,2	27,1	26,2	25,8	23,6	23,7	24,6	24,0	25,2	24,9	22,3	—	I00–I99
20,3	24,8	24,7	23,6	24,4	23,6	22,6	21,3	21,4	21,7	21,2	20,0	28,0	—	—	J00–J99
23,2	22,8	22,7	23,6	23,1	22,4	22,9	20,6	19,0	21,9	21,3	24,0	23,8	31,5	—	K00–K93
25,3	22,6	24,2	24,2	24,5	25,0	23,3	20,3	24,7	16,3	—	20,0	—	—	—	L00–L99
24,9	24,2	24,5	23,8	23,8	23,6	23,0	20,7	20,8	20,5	20,5	20,5	19,9	20,6	—	M00–M99
22,3	22,3	23,6	24,1	23,8	24,1	23,2	20,9	21,2	22,8	21,1	20,8	—	—	—	N00–N99
33,3	41,0	—	—	—	26,0	—	—	—	—	—	—	—	—	—	O00–O99
37,0	—	—	—	—	27,5	—	—	—	—	—	—	—	—	—	P00–P96
27,6	26,9	26,0	26,4	26,6	26,4	22,1	22,6	21,0	21,3	21,0	—	18,0	—	—	Q00–Q99
27,1	29,5	27,5	27,4	27,3	26,1	25,3	23,9	22,4	24,0	21,3	24,1	23,8	22,7	—	R00–R99
29,7	27,3	28,4	27,3	25,0	24,5	23,6	21,6	22,5	21,8	22,5	21,9	22,5	21,4	—	S00–T98
31,9	30,7	30,1	28,9	28,2	27,3	25,8	22,4	22,4	22,4	22,2	23,0	23,5	22,5	—	A00–T98
25,0	29,1	25,8	25,3	24,8	24,9	24,3	20,7	21,0	20,8	20,8	20,8	21,3	14,0	—	Z00–Z99
35,0	28,0	—	21,1	27,0	33,3	35,6	23,5	25,0	20,3	26,5	27,3	30,0	—	—	U00–U99
24,5	31,5	28,0	23,6	29,1	28,1	22,7	26,6	21,3	21,0	24,5	21,0	21,0	—	—	
31,7	30,6	30,0	28,8	28,1	27,3	25,7	22,4	22,4	22,3	22,1	22,9	23,3	22,3	—	

**5. Aus der Vorsorge- oder Rehabilitationseinrichtung entlassene oder verstorbene
a) I n s g e -**

Lfd. Nr.	Fachabteilung mit der längsten Verweildauer	Fach- abtei- lungen	Entlassene oder verstorbene							
			ins- gesamt	davon mit Haupt-						
				A00 – B99	C00 – D48	D50 – D90	E00 – E90	F00 – F99	G00 – G99	H00 – H59
1	Innere Medizin	30	40 148	68	13 000	82	3 837	173	101	7
	darunter									
2	Hämatologie und Onkologie	6	9 765	4	9 598	10	3	5	3	—
3	Kardiologie	11	14 884	18	22	4	1 184	86	30	4
4	Klinische Geriatrie	3	1 156	7	22	—	3	4	29	—
5	Neurologie	17	17 771	143	899	23	66	250	6 133	18
6	Orthopädie	40	58 663	36	73	4	261	305	173	4
	darunter									
7	Rheumatologie	3	1 549	3	5	1	1	5	5	1
8	Psychiatrie und Psychotherapie	7	6 351	2	—	—	1	6 329	2	—
9	Psychotherapeutische Medizin	23	22 343	2	20	48	50	21 787	27	1
10	Sonst. Fachbereiche bzw. Einrichtung ohne abgegrenzte Fachabteilung	10	15 959	12	10 020	—	6	10	5	—

1) Ohne Stundenfälle.

**vollstationäre Patienten/Patientinnen 2016 nach Fachabteilungen und Diagnosen
s a m t**

Patienten/Patientinnen ¹⁾														Lfd. Nr.
diagnose nach ICD-10														
H60 — H95	I00 — I99	J00 — J99	K00 — K93	L00 — L99	M00 — M99	N00 — N99	O00 — O99	P00 — P96	Q00 — Q99	R00 — R99	S00 — T98	Z00 — Z99	unbe- kannt	
2	13 503	1 176	1 748	227	3 364	142	1	—	73	527	161	1 923	32	1
—	20	2	86	—	5	5	—	—	1	8	5	4	6	2
1	11 635	36	13	2	44	6	1	—	47	40	29	1 675	7	3
—	88	14	25	2	65	5	—	—	—	310	301	187	2	4
27	8 350	25	10	2	797	9	1	3	66	167	681	33	11	5
2	312	19	21	75	48 262	7	—	—	148	253	4 757	3 929	22	6
—	4	—	4	31	1 223	1	—	—	1	1	184	79	—	7
1	4	—	—	1	—	—	—	—	—	1	—	10	—	8
6	32	92	14	30	97	4	2	2	5	24	5	94	1	9
1 242	123	2	46	1	3 370	641	1	—	25	79	155	218	3	10

**5. Aus der Vorsorge- oder Rehabilitationseinrichtung entlassene oder verstorbene
b) M ä n n -**

Lfd. Nr.	Fachabteilung mit der längsten Verweildauer	Fach- abtei- lungen	Entlassene oder							
			ins- gesamt	davon mit Haupt-						
				A00 – B99	C00 – D48	D50 – D90	E00 – E90	F00 – F99	G00 – G99	H00 – H59
1	Innere Medizin	30	21 291	35	4 506	46	2 668	91	61	4
	darunter									
2	Hämatologie und Onkologie	6	2 973	1	2 911	2	3	1	—	—
3	Kardiologie	11	10 609	7	11	2	950	57	21	3
4	Klinische Geriatrie	3	365	4	9	—	2	1	7	—
5	Neurologie	17	9 347	76	377	15	27	123	2 744	8
6	Orthopädie	40	26 128	20	28	1	206	99	90	1
	darunter									
7	Rheumatologie	3	656	3	3	—	—	1	1	—
8	Psychiatrie und Psychotherapie	7	2 934	1	—	—	1	2 922	2	—
9	Psychotherapeutische Medizin	23	7 889	2	1	25	20	7 677	7	—
10	Sonst. Fachbereiche bzw. Einrichtung ohne abgegrenzte Fachabteilung	10	11 996	5	8 968	—	3	4	1	—

1) Ohne Stundenfälle.

vollstationäre Patienten/Patientinnen 2016 nach Fachabteilungen und Diagnosen
l i c h

verstorbene Patienten ¹⁾														Lfd. Nr.
diagnose nach ICD-10														
H60 — H95	I00 — I99	J00 — J99	K00 — K93	L00 — L99	M00 — M99	N00 — N99	O00 — O99	P00 — P96	Q00 — Q99	R00 — R99	S00 — T98	Z00 — Z99	unbe- kannt	
1	9 274	655	860	69	1 392	74	—	—	40	73	97	1 336	9	1
—	7	1	40	—	—	—	—	—	—	4	1	1	1	2
1	8 233	21	8	1	28	1	—	—	26	23	21	1 194	1	3
—	40	4	7	1	15	1	—	—	—	89	82	71	—	4
13	4 949	15	8	1	369	5	—	2	31	78	455	17	8	5
—	200	10	11	39	21 537	4	—	—	60	71	1 953	1 786	12	6
—	3	—	1	14	540	1	—	—	1	1	62	25	—	7
1	1	—	—	—	—	—	—	—	—	—	—	6	—	8
														9
4	13	46	4	16	18	3	—	1	1	10	1	39	1	
533	33	1	26	—	1 853	344	—	—	12	31	70	109	3	10

5. Aus der Vorsorge- oder Rehabilitationseinrichtung entlassene oder verstorbene
c) W e i b -

Lfd. Nr.	Fachabteilung mit der längsten Verweildauer	Fach- abtei- lungen	Entlassene oder verstorbene							
			ins- gesamt	davon mit Haupt-						
				A00 - B99	C00 - D48	D50 - D90	E00 - E90	F00 - F99	G00 - G99	H00 - H59
1	Innere Medizin	30	18 857	33	8 494	36	1 169	82	40	3
	darunter									
2	Hämatologie und Onkologie	6	6 792	3	6 687	8	—	4	3	—
3	Kardiologie	11	4 275	11	11	2	234	29	9	1
4	Klinische Geriatrie	3	791	3	13	—	1	3	22	—
5	Neurologie	17	8 424	67	522	8	39	127	3 389	10
6	Orthopädie	40	32 535	16	45	3	55	206	83	3
	darunter									
7	Rheumatologie	3	893	—	2	1	1	4	4	1
8	Psychiatrie und Psychotherapie	7	3 417	1	—	—	—	3 407	—	—
9	Psychotherapeutische Medizin	23	14 452	—	19	23	30	14 108	20	1
10	Sonst. Fachbereiche bzw. Einrichtung ohne abgegrenzte Fachabteilung	10	3 963	7	1 052	—	3	6	4	—

1) Ohne Stundenfälle.

**vollstationäre Patienten/Patientinnen 2016 nach Fachabteilungen und Diagnosen
l i c h**

verstorbene Patientinnen ¹⁾														Lfd. Nr.
diagnose nach ICD-10														
H60 — H95	I00 — I99	J00 — J99	K00 — K93	L00 — L99	M00 — M99	N00 — N99	O00 — O99	P00 — P96	Q00 — Q99	R00 — R99	S00 — T98	Z00 — Z99	unbe- kannt	
1	4 229	521	888	158	1 972	68	1	—	33	454	64	587	23	1
—	13	1	46	—	5	5	—	—	1	4	4	3	5	2
—	3 402	15	5	1	16	5	1	—	21	17	8	481	6	3
—	48	10	18	1	50	4	—	—	—	221	219	116	2	4
14	3 401	10	2	1	428	4	1	1	35	89	226	16	3	5
2	112	9	10	36	26 725	3	—	—	88	182	2 804	2 143	10	6
—	1	—	3	17	683	—	—	—	—	—	122	54	—	7
—	3	—	—	1	—	—	—	—	—	1	—	4	—	8
2	19	46	10	14	79	1	2	1	4	14	4	55	—	9
709	90	1	20	1	1 517	297	1	—	13	48	85	109	—	10

6. Durchschnittliche Verweildauer der aus der Vorsorge- oder Rehabilitationseinrichtung entlassenen

Lfd. Nr.	Fachabteilung mit der längsten Verweildauer	Fachabteilungen	Verweildauer in Tagen der entlassenen							
			insgesamt	davon mit Haupt-						
				A00 – B99	C00 – D48	D50 – D90	E00 – E90	F00 – F99	G00 – G99	H00 – H59
1	Innere Medizin	30	23,0	22,8	23,1	23,3	21,3	24,9	38,2	21,0
	darunter									
2	Hämatologie und Onkologie	6	22,8	21,5	22,8	26,2	19,3	29,4	25,3	—
3	Kardiologie	11	22,2	24,0	23,3	24,5	16,2	25,0	28,1	24,5
4	Klinische Geriatrie	3	23,9	22,0	21,4	—	23,0	21,3	23,6	—
5	Neurologie	17	29,6	28,3	27,7	32,5	28,3	30,5	30,2	28,9
6	Orthopädie	40	22,6	24,4	23,1	17,5	15,1	26,5	26,1	21,5
	darunter									
7	Rheumatologie	3	21,8	29,0	25,8	23,0	23,0	17,8	29,4	23,0
8	Psychiatrie und Psychotherapie	7	47,6	52,5	—	—	83,0	47,7	1,5	—
9	Psychotherapeutische Medizin	23	35,2	31,5	30,8	21,4	29,5	35,5	25,7	21,0
10	Sonst. Fachbereiche bzw. Einrichtung ohne abgegrenzte Fachabteilung	10	23,3	24,6	22,6	—	21,8	22,4	19,2	—

1) Ohne Stundenfälle.

oder verstorbenen vollstationären Patienten/Patientinnen 2016 nach Fachabteilungen und Diagnosen

oder verstorbenen Patienten/Patientinnen ¹⁾														Lfd. Nr.
diagnose nach ICD-10														
H60 — H95	I00 — I99	J00 — J99	K00 — K93	L00 — L99	M00 — M99	N00 — N99	O00 — O99	P00 — P96	Q00 — Q99	R00 — R99	S00 — T98	Z00 — Z99	unbe- kannt	
37,5	22,8	23,1	22,5	23,8	24,3	23,1	35,0	—	22,8	26,5	28,5	22,7	24,7	1
—	19,1	28,0	24,0	—	20,8	26,6	—	—	21,0	24,9	22,0	22,8	22,2	2
21,0	22,8	24,4	22,1	26,5	21,7	28,5	35,0	—	22,2	23,4	22,2	22,0	24,4	3
—	22,0	24,6	22,4	31,5	25,2	21,4	—	—	—	24,7	23,9	22,3	28,0	4
25,0	29,3	24,9	22,7	38,0	29,0	20,8	37,0	30,7	28,7	26,3	32,7	26,2	27,9	5
28,0	25,0	22,0	23,1	24,0	22,5	33,9	—	—	27,4	22,1	22,7	22,8	26,8	6
—	14,5	—	19,0	24,0	21,8	28,0	—	—	20,0	24,0	21,1	20,9	—	7
21,0	22,3	—	—	41,0	—	—	—	—	—	34,0	—	27,1	—	8
30,2	30,5	20,8	21,6	22,0	34,9	20,5	29,0	21,0	20,2	21,5	31,2	24,1	42,0	9
29,8	22,4	14,5	20,8	21,0	22,5	23,0	35,0	—	23,9	27,2	23,2	27,2	21,0	10

**7. Einzugsgebiete der Vorsorge- und Rehabilitationseinrichtungen 2016
nach Wohnsitz der Patienten/Patientinnen**

Wohnsitz der Patienten	Entlassene oder verstorbene Patienten/Patientinnen ¹⁾ mit Sitz der behandelnden Einrichtung im			
	Land Hessen	Regierungsbezirk Darmstadt	Regierungsbezirk Gießen	Regierungsbezirk Kassel
Baden-Württemberg	6 594	3 698	574	2 322
Bayern	9 081	5 612	350	3 119
Berlin	1 511	382	97	1 032
Brandenburg	1 020	329	76	615
Bremen	1 501	569	83	849
Hamburg	964	204	38	722
H e s s e n	77 604	47 543	6 753	23 308
Mecklenburg-Vorpommern	386	96	21	269
Niedersachsen	14 061	4 092	308	9 661
Nordrhein-Westfalen	30 679	11 923	1 430	17 326
Rheinland-Pfalz	9 753	5 655	1 374	2 724
Saarland	1 291	686	84	521
Sachsen	1 619	452	48	1 119
Sachsen-Anhalt	1 645	491	42	1 112
Schleswig-Holstein	1 895	454	53	1 388
Thüringen	2 947	689	82	2 176
Ausland	832	568	38	226
Wohnsitz unbekannt				
I n s g e s a m t	163 383	83 443	11 451	68 489

1) Ohne Stundenfälle.