




Statistische Berichte



Kennziffer: D I 2 - vj 2/17

Oktober 2017

Gewerbeanzeigen in Hessen im 2. Vierteljahr 2017

Hessisches Statistisches Landesamt, Wiesbaden

Impressum

Dienstgebäude: Rheinstraße 35/37, 65185 Wiesbaden
Briefadresse: 65175 Wiesbaden

Ihre Ansprechpartner für Fragen und Anregungen zu diesem Bericht

Herr Andreas Müller 0611 3802-137
Frau Beate Goldmann 0611 3802-171
Herr Normen Peters 0611 3802-517
E-Mail gewerbeanzeigen@statistik.hessen.de
Telefax 0611 3802-198
Internet <http://www.statistik.hessen.de>

Copyright

© Hessisches Statistisches Landesamt, Wiesbaden, 2017
Vervielfältigung und Verbreitung, auch auszugsweise, mit Quellenangabe gestattet.

Allgemeine Geschäftsbedingungen

Die Allgemeinen Geschäftsbedingungen sind unter
<http://www.statistik-hessen.de> "AGB"
abrufbar.

Zeichenerklärungen

- = genau Null (nichts vorhanden) bzw. keine Veränderung eingetreten
- 0 = Zahlenwert ungleich Null, Betrag jedoch kleiner als die Hälfte von 1 in der letzten besetzten Stelle
- . = Zahlenwert unbekannt oder geheim zu halten
- . . . = Zahlenwert lag bei Redaktionsschluss noch nicht vor
- () = Aussagewert eingeschränkt, da der Zahlenwert statistisch unsicher ist
- / = keine Angabe, da Zahlenwert nicht sicher genug
- x = Tabellenfeld gesperrt, weil Aussage nicht sinnvoll
(oder bei Veränderungsraten ist die Ausgangszahl kleiner als 100)
- D = Durchschnitt
- s = geschätzte Zahl
- p = vorläufige Zahl
- r = berichtigte Zahl

Aus Gründen der Übersichtlichkeit sind nur negative Veränderungsraten und Salden mit einem Vorzeichen versehen. Positive Veränderungsraten und Salden sind ohne Vorzeichen. Im Allgemeinen ist ohne Rücksicht auf die Endsumme auf- bzw. abgerundet worden. Das Ergebnis der Summierung der Einzelzahlen kann deshalb geringfügig von der Endsumme abweichen.

Weitere Datenquelle

Hessisches Statistisches
Informationssystem: <https://statistik.hessen.de/hesis>

Inhalt

	Seite
Vorbemerkungen und Begriffserläuterungen	2
Grafiken	
1. Gewerbeanmeldungen und -abmeldungen in Hessen seit 2005	4
2. Gewerbeanmeldungen und -abmeldungen in Hessen im 2. Vierteljahr 2017 – nach Wirtschaftsabschnitten	4
3. Vierteljährliche An- und Abmeldungen von Gewerbebetrieben in Hessen seit 2005	5
4. Gewerbeanmeldungen und -abmeldungen im 2. Vierteljahr 2017 – nach Verwaltungsbezirken	6
Tabellen	
1. Gewerbeanzeigen von 2005 bis 2017 nach dem Grund der Meldung	7
2. Gewerbeanzeigen im 2. Vierteljahr 2017 nach Art der Niederlassung und Rechtsform – sowie Einzelunternehmen nach Geschlecht, – Staatsangehörigkeit und Grund der Anzeige	8
3. Gewerbeanzeigen im 2. Vierteljahr 2017 nach Wirtschaftsbereichen und Verwaltungsbezirken	9
4. Gewerbeanmeldungen und -abmeldungen sowie Neuerrichtungen und Aufgaben – je 1000 Einwohner im 2. Vierteljahr 2017 nach Verwaltungsbezirken	24
5. Gewerbeanmeldungen im 2. Vierteljahr 2017 nach Wirtschaftsbereichen	25
6. Gewerbeabmeldungen im 2. Vierteljahr 2017 nach Wirtschaftsbereichen	27
7. Gewerbeanmeldungen insgesamt nach Rechtsformen sowie Einzelunternehmen nach – Geschlecht und Staatsangehörigkeit im 2. Vierteljahr 2017 nach Regierungsbezirken	29
8. Gewerbeabmeldungen insgesamt nach Rechtsformen sowie Einzelunternehmen nach – Geschlecht und Staatsangehörigkeit im 2. Vierteljahr 2017 nach Regierungsbezirken	32
9. Neugründungen: Gewerbetreibende im 2. Vierteljahr 2017 nach Geschlecht und – Verwaltungsbezirken	35
10. Neugründungen: Gewerbetreibende im 2. Vierteljahr 2017 nach Staatsangehörigkeit – und Verwaltungsbezirken	36
11. Vollständige Aufgaben: Gewerbetreibende im 2. Vierteljahr 2017 nach Geschlecht und – Verwaltungsbezirken	37
12. Vollständige Aufgaben: Gewerbetreibende im 2. Vierteljahr 2017 nach Staatsangehörigkeit – und Verwaltungsbezirken	38
13. Gewerbeanzeigen nach wirtschaftlicher Bedeutung im 2. Vierteljahr 2017	39
Anhang	
Übersicht über die Klassifikation der Wirtschaftszweige, Ausgabe 2008 (WZ 2008)	40

Vorbemerkungen

Im Zusammenhang mit einer Änderung der Gewerbeordnung und anderer gewerberechtlicher Vorschriften durch das Gesetz vom 23. November 1994 (BGBl. I S. 3475) wurde mit Beginn des Jahres 1996 eine bundeseinheitliche **Statistik der Gewerbeanzeigen** angeordnet, mit der die früher lediglich landesinterne Statistik auf diesem Gebiet abgelöst wurde. Rechtsgrundlagen sind die §§ 14 und 55 c nach der Neufassung der Gewerbeordnung vom 22. Februar 1999 (BGBl. I Nr. 9, S. 202 ff.), geändert in "Drittes Gesetz zur Änderung der Gewerbeordnung und sonstiger gewerberechtlicher Vorschriften" vom 24. August 2002 (BGBl. I Nr. 62, S. 3412 ff.) und mit Auswirkungen auf die Statistik zuletzt geändert in Artikel 1 des Gesetzes zur Änderung gewerberechtlicher Vorschriften (GewRÄndG) (BGBl. 2011 Teil 1 S.1341).

Die bei allen Gewerbeanzeigenpflichtigen monatlich durchzuführende Statistik dient der Gewinnung zuverlässiger, aktueller und bundesweit vergleichbarer Daten über die Gewerbeanmeldungen und -abmeldungen.

Die Anzeigepflicht besteht für den Betrieb eines Gewerbes bzw. für selbstständige Gewerbetreibende. Davon ausgenommen sind Urproduktion (z. B. Land- und Forstwirtschaft), freie Berufe im Sinne des Gewerberechts (z. B. freie wissenschaftliche, künstlerische oder schriftstellerische Tätigkeit), die bloße Verwaltung eigenen Vermögens sowie verbotene bzw. sozial unwertige Tätigkeiten. Es werden sowohl Hauptniederlassungen wie auch Zweigniederlassungen und unselbstständige Zweigstellen einbezogen.

Die Auswertung der Meldeformulare erfolgt in Form einer Sekundärstatistik, deren wichtigste Ergebnisse in diesem Statistischen Bericht veröffentlicht werden. Mit der Umstellung der Statistik waren einige weitere Neuerungen verbunden, die beim Vergleich mit den früheren Jahren zu beachten sind. Diese Neuerungen betreffen u.a. die konkrete Angabe für das Geschlecht des Meldepflichtigen und der Differenzierungsmöglichkeit nach dem Grund der An- oder Abmeldung.

Begriffserläuterungen

Gewerbeanmeldung:

Ein Gewerbe ist **anzumelden** bei der Neuerrichtung eines Betriebes, einer Zweigniederlassung oder einer unselbstständigen Zweigstelle sowie bei der Übernahme eines bereits bestehenden Betriebes durch einen anderen Gewerbetreibenden oder Änderung der Rechtsform etwa Umwandlung eines Einzelunternehmens in eine GmbH. Auch die Verlegung eines Betriebes aus dem Bereich einer Meldebehörde in den einer anderen zählt bei der Anmeldung als Neuerrichtung.

Neuerrichtungen:

Diese errechnen sich aus den Betriebsgründungen (Hauptniederlassung, Zweigniederlassung unselbstständige Zweigstelle), den sonstigen Neugründungen sowie aus den Umwandlungen.

Neugründungen:

Diese errechnen sich aus den Betriebsgründungen (Hauptniederlassung, Zweigniederlassung unselbstständige Zweigstelle) und den sonstigen Neugründungen.

Sonstige Neugründungen:

Zur "Sonstigen" Neugründung zählt die Gründung einer Hauptniederlassung durch einen Kleingewerbetreibenden, die nach Art und Umfang keinen in kaufmännischer Weise eingerichteten Geschäftsbetrieb erfordert. Kleingewerbetreibender ist hier derjenige, der keine Eintragung im Handelsregister hat, der keine Handwerkskarte besitzt und keine Arbeitnehmer beschäftigt. Die Gründung eines Gewerbes, das im Nebenerwerb betrieben wird, gilt ebenfalls als "Sonstige" Neugründung.

Gewerbeabmeldung:

Ein Gewerbe ist **abzumelden** bei der vollständigen Aufgabe eines Betriebes, einer Zweigniederlassung oder einer unselbstständigen Zweigstelle, der Verlegung in einen anderen Meldebezirk oder der Aufgabe eines Teils der im Meldebezirk angemeldeten Tätigkeiten, wenn dabei zugleich eine Zweigniederlassung oder unselbstständige Zweigstelle aufgegeben wird (teilweise Aufgabe). Zu den Gewerbeabmeldungen zählt auch die Aufgabe eines weiterhin bestehenden Betriebes (Eigentümerwechsel).

Aufgaben:

Diese errechnen sich aus den Betriebsaufgaben (Hauptniederlassung, Zweigniederlassung unselbstständige Zweigstelle), den sonstigen Stilllegungen sowie aus den Umwandlungen.

Vollständige Aufgaben:

Diese errechnen sich aus den Betriebsaufgaben (Hauptniederlassung, Zweigniederlassung unselbstständige Zweigstelle) und den sonstigen Stilllegungen.

Sonstige Stilllegung:

Eine "Sonstige" Stilllegung liegt vor bei der vollständigen Aufgabe einer Hauptniederlassung eines Kleingewerbetreibenden (Nicht-Kaufmann/-frau). Das Kleinunternehmen war nicht im Handelsregister eingetragen und beschäftigte keine Arbeitnehmer. Die Aufgabe eines Gewerbes, das im Nebenerwerb betrieben wurde, gilt ebenfalls als "Sonstige" Stilllegung.

Zweigniederlassung:

Eine Zweigniederlassung im Sinne des § 14 Abs. 1 Satz 1 GewO kann entsprechend dem handelsrechtlichen Begriff der Zweigniederlassung (§ 13 HGB) dann angenommen werden, wenn ein Betrieb mit selbstständiger Organisation, selbstständigen Betriebsmitteln und gesonderter Buchführung besteht, dessen Leiter Geschäfte selbstständig abzuschließen und durchzuführen befugt ist.

Unselbstständige Zweigstellen:

Unselbstständige Zweigstellen im Sinne des § 14 Absatz 1 Satz 1 GewO sind feste örtliche Anlagen oder Einrichtungen, die der Ausübung eines stehenden Gewerbes dienen (z. B. ein Auslieferungslager).

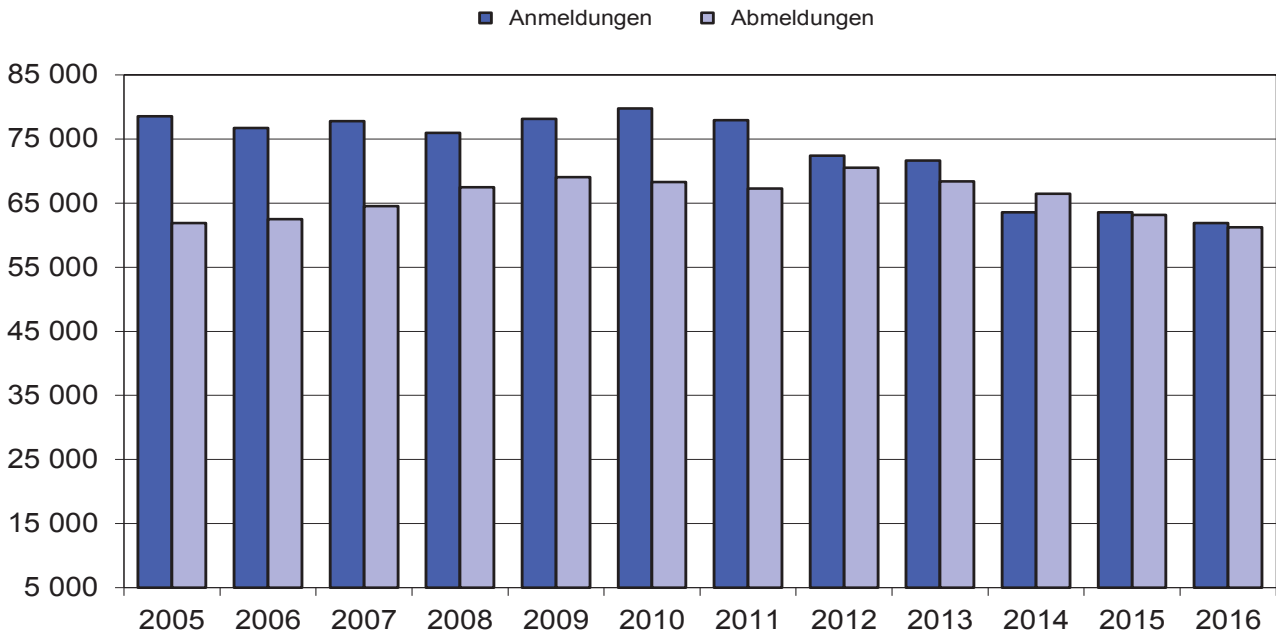
Personengesellschaften:

Bei den Personengesellschaften sind alle geschäftsführungsberechtigten Gesellschafter die Gewerbetreibenden, nicht dagegen die Personengesellschaften als solche, weil diese keine eigene Rechtspersönlichkeit besitzen. Zu den Personengesellschaften gehören u.a. die Gesellschaft des bürgerlichen Rechts (GbR), die Offene Handelsgesellschaft (OHG) sowie die Kommanditgesellschaft (KG).

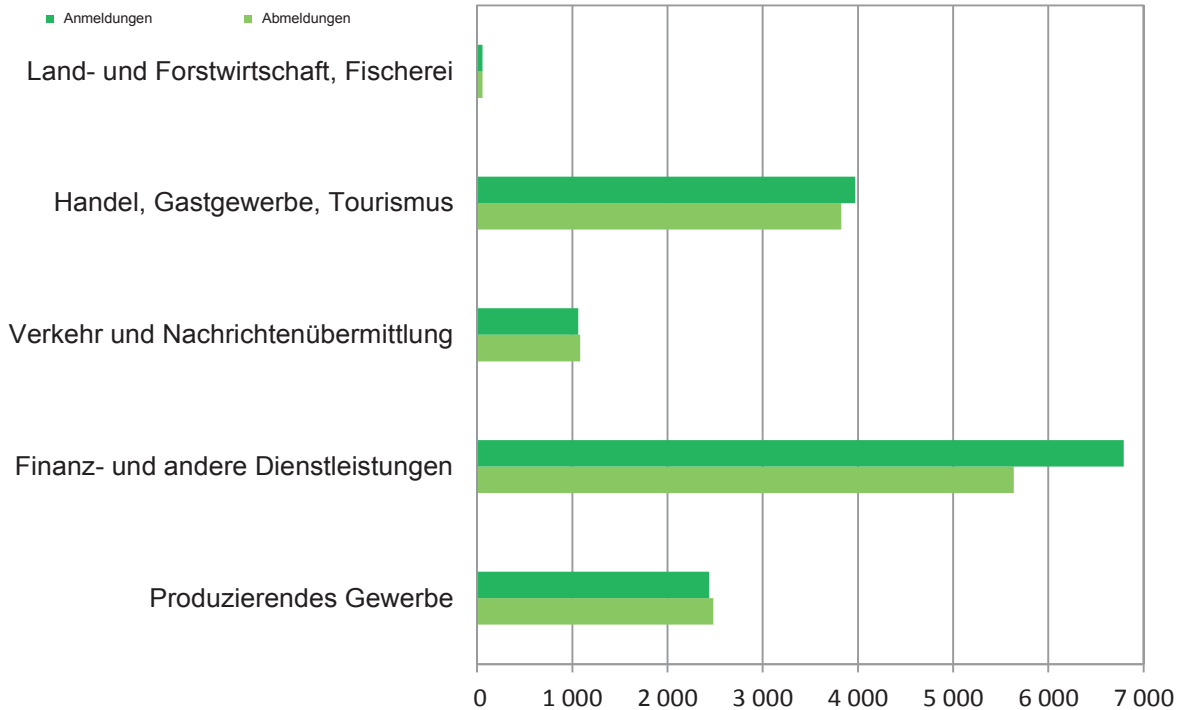
Juristische Personen:

Dabei handelt es sich z. B. um die Gesellschaft mit beschränkter Haftung (GmbH), die Aktiengesellschaft (AG), eine eingetragene Genossenschaft oder einen eingetragenen Verein.

1. Gewerbeanmeldungen und -abmeldungen in Hessen seit 2005

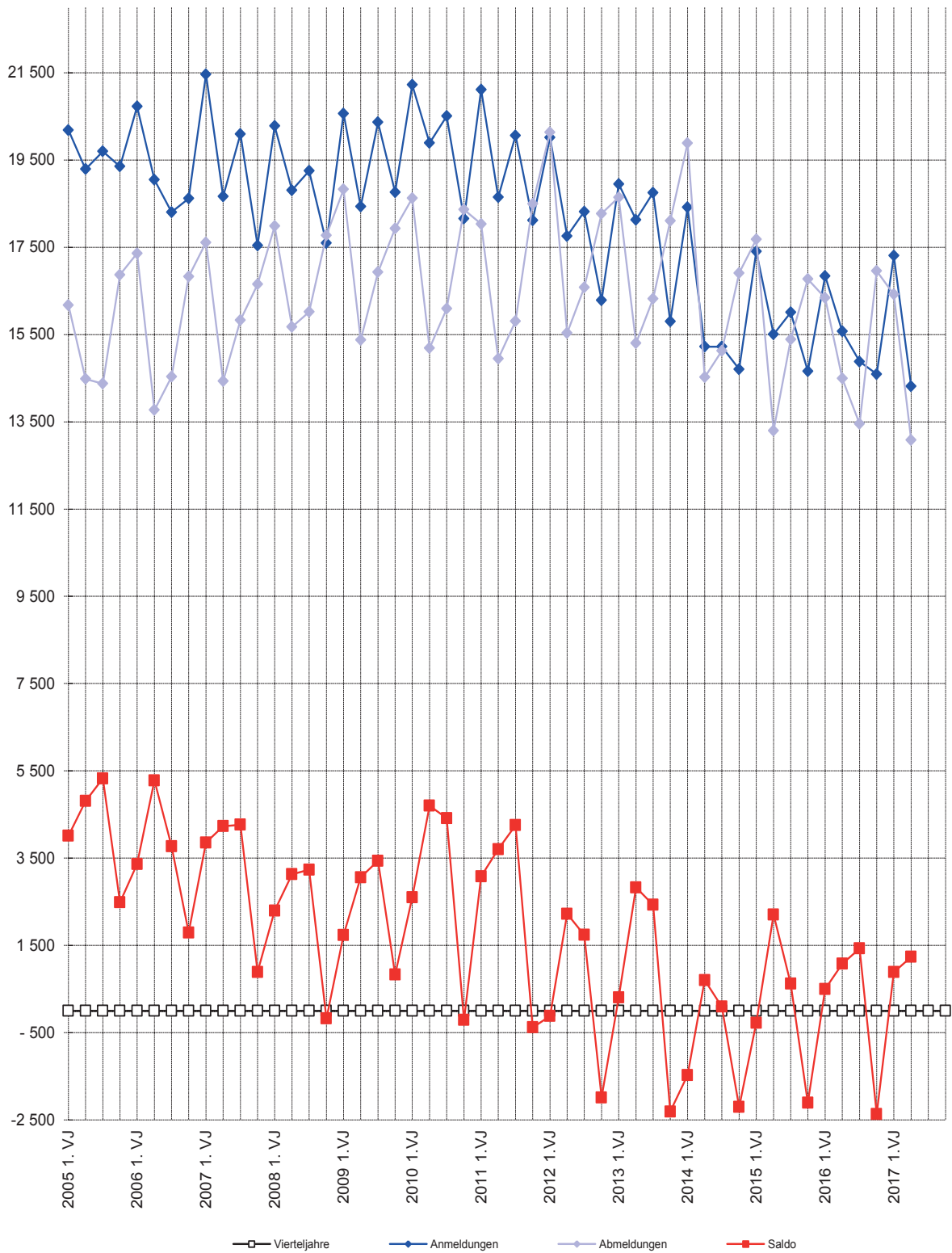


2. Gewerbeanmeldungen und -abmeldungen in Hessen im 2. Vierteljahr 2017 nach Wirtschaftsabschnitten¹⁾²⁾

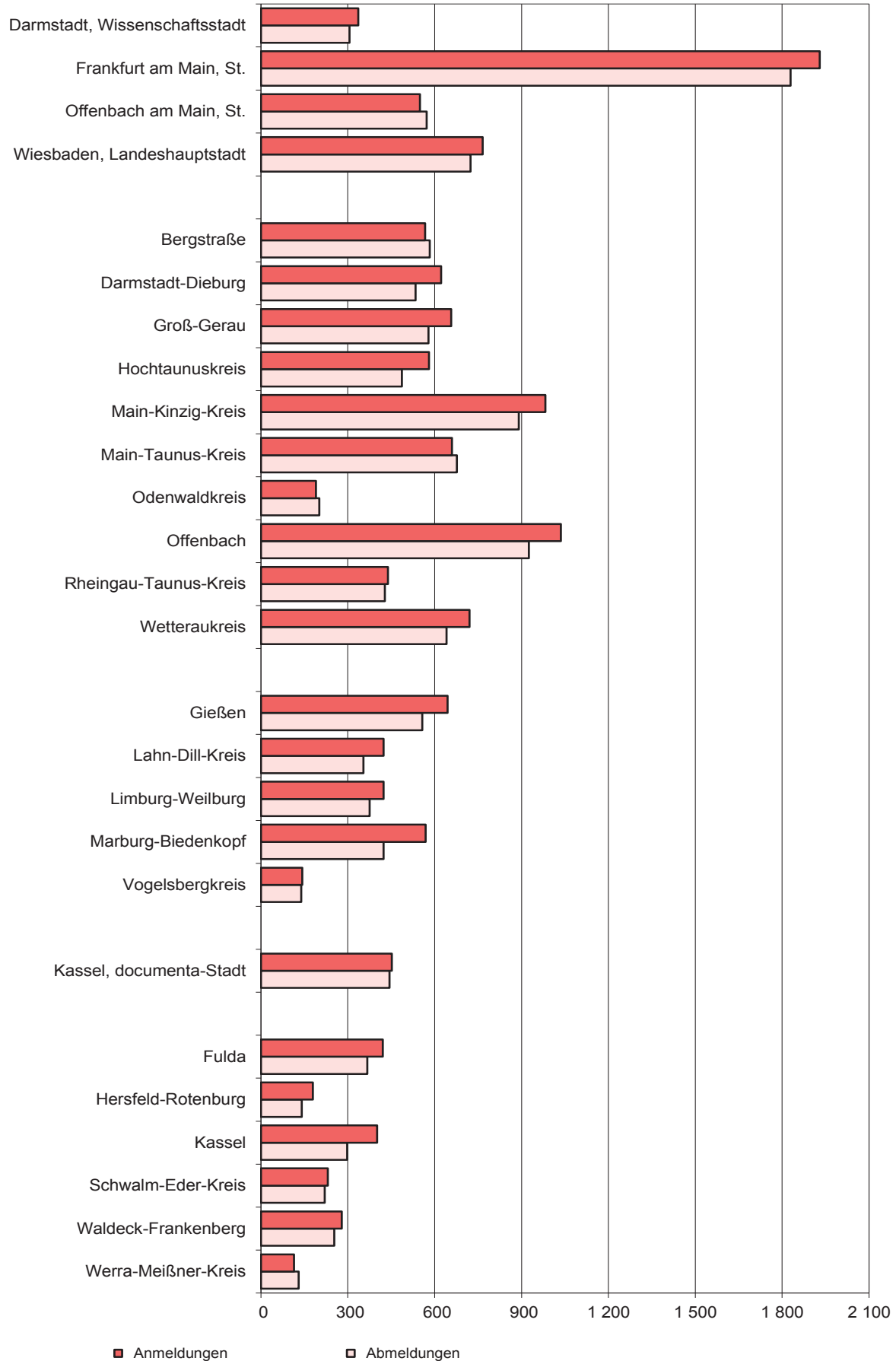


1) Klassifikation der Wirtschaftszweige, Ausgabe 2008 (siehe Anhang). — 2) Land- und Forstwirtschaft, Fischerei: Abschnitt A; Handel, Gastgewerbe, Tourismus: Abschnitte G, I; Verkehr u. Nachrichtenübermittlung: Abschnitte H, J; Finanz- und andere Dienstleistungen: Abschnitte K-N, P-S; Produzierendes Gewerbe: Abschnitte B, C-F;

3. Vierteljährliche An- und Abmeldungen von Gewerbebetrieben in Hessen seit 2005



4. Gewerbeanzeigen im 2. Vierteljahr 2017 nach Verwaltungsbezirken



1. Gewerbeanzeigen¹⁾ von 2005 bis 2017 nach dem Grund der Meldung

Jahr --- Vierteljahr	Anmeldungen				Abmeldungen				Saldo ²⁾ aus Anmeldungen und Ab- meldungen insgesamt	
	ins- gesamt	davon			ins- gesamt	davon				
		Neu- errichtung	Zuzug	Übernahme		Aufgabe	Fortzug	Übergabe		
Grundzahlen										
2005	78 532	65 866	6 770	5 896	61 902	48 897	7 478	5 527	16 630	
2006	76 700	63 677	7 264	5 759	62 492	49 686	7 486	5 320	14 208	
2007	77 768	64 585	7 726	5 457	64 525	51 478	7 935	5 112	13 243	
2008	75 938	62 775	7 842	5 321	67 453	54 403	8 002	5 048	8 485	
2009	78 129	64 941	8 019	5 169	69 066	55 934	8 231	4 901	9 063	
2010	79 775	66 050	8 550	5 175	68 273	54 610	8 671	4 992	11 502	
2011	77 943	64 818	8 389	4 736	67 284	54 583	8 187	4 514	10 659	
2012	72 378	59 553	8 418	4 407	70 519	57 674	8 642	4 203	1 859	
2013	71 629	58 451	8 577	4 601	68 377	55 512	8 342	4 523	3 252	
2014	63 569	51 551	7 807	4 211	66 449	54 288	8 177	3 984	- 2 880	
2015	63 583	51 552	7 677	4 354	63 139	50 681	8 090	4 368	444	
2016	61 890	49 973	7 722	4 195	61 249	49 442	7 655	4 152	641	
2016 1. Vierteljahr	16 842	13 488	2 096	1 258	16 342	13 104	2 032	1 206	500	
2. Vierteljahr	15 574	12 762	1 853	959	14 495	11 660	1 851	984	1 079	
3. Vierteljahr	14 881	12 173	1 880	828	13 453	10 818	1 836	799	1 428	
4. Vierteljahr	14 593	11 550	1 893	1 150	16 959	13 860	1 936	1 163	- 2 366	
2017 1. Vierteljahr	17 308	13 938	2 129	1 241	16 422	13 126	2 108	1 188	886	
2. Vierteljahr	14 316	11 724	1 728	864	13 080	10 470	1 761	849	1 236	
3. Vierteljahr	
4. Vierteljahr	
Zu- bzw. Abnahme (-) jeweils gegenüber dem gleichen Vorjahreszeitraum										
2005	78 532	65 866	6 770	5 896	61 902	48 897	7 478	5 527	x	
2006	- 1 832	- 2 189	494	- 137	590	789	8	- 207	x	
2007	1 068	908	462	- 302	2 033	1 792	449	- 208	x	
2008	- 1 830	- 1 810	116	- 136	2 928	2 925	67	- 64	x	
2009	2 191	2 166	177	- 152	1 613	1 531	229	- 147	x	
2010	1 646	1 109	531	6	- 793	- 1 324	440	91	x	
2011	- 1 832	- 1 232	- 161	- 439	- 989	- 27	- 484	- 478	x	
2012	- 5 565	- 5 265	29	- 329	3 235	3 091	455	- 311	x	
2013	- 749	- 1 102	159	194	- 2 142	- 2 162	- 300	320	x	
2014	- 8 060	- 6 900	- 770	- 390	- 1 928	- 1 224	- 165	- 539	x	
2015	14	1	- 130	143	- 3 310	- 3 607	- 87	384	x	
2016	- 1 693	- 1 579	45	- 159	- 1 890	- 1 239	- 435	- 216	x	
2016 1. Vierteljahr	16 842	13 488	2 096	1 258	16 342	13 104	2 032	1 206	x	
2. Vierteljahr	15 574	12 762	1 853	959	14 495	11 660	1 851	984	x	
3. Vierteljahr	14 881	12 173	1 880	828	13 453	10 818	1 836	799	x	
4. Vierteljahr	14 593	11 550	1 893	1 150	16 959	13 860	1 936	1 163	x	
2017 1. Vierteljahr	466	450	33	- 17	80	22	76	- 18	x	
2. Vierteljahr	- 1 258	- 1 038	- 125	- 95	- 1 415	- 1 190	- 90	- 135	x	
3. Vierteljahr	x	
4. Vierteljahr	x	

1) Ohne Reisegewerbe. — 2) Mehr bzw. weniger (-) Anmeldungen als Abmeldungen.

2. Gewerbeanzeigen¹⁾ im 2. Vierteljahr 2017 nach Art der Niederlassung und Rechtsform sowie Einzelunternehmen nach Geschlecht, Staatsangehörigkeit und Grund der Anzeige

Gegenstand der Nachweisung	Anmeldungen			Abmeldungen			Saldo ⁴⁾
	insgesamt	darunter	Zu- bzw. Abnahme (-) gegenüber dem gleichen Vorjahresquartal in %	insgesamt	darunter	Zu- bzw. Abnahme (-) gegenüber dem gleichen Vorjahresquartal in %	
		Neuerrichtung ²⁾			Aufgabe ³⁾		
Insgesamt							
Nach Art der Niederlassung							
Hauptniederlassung	13 454	10 985	- 8,1	12 287	9 840	- 10,2	1 167
Zweigniederlassung	186	150	- 7,0	189	140	5,6	- 3
Unselbstständige Zweigstelle	676	589	- 8,4	604	490	- 3,5	72
Insgesamt	14 316	11 724	- 8,1	13 080	10 470	- 9,8	1 236
Nach der Rechtsform des Unternehmens							
Einzelunternehmen	11 111	9 409	- 6,7	10 541	8 859	- 9,3	570
Offene Handelsgesellschaft	41	21	36,7	68	31	38,8	- 27
Kommanditgesellschaft	19	14	- 38,7	27	17	- 28,9	- 8
Gesellschaft mit beschränkter Haftung Co. KG	295	195	- 7,8	218	131	4,8	77
Gesellschaft des bürgerlichen Rechts	625	445	- 30,3	587	351	- 32,0	38
Aktiengesellschaft	29	14	- 14,7	42	26	—	- 13
Gesellschaft mit beschränkter Haftung Gmbh ohne Unternehmergeinschaft (haftungsbeschränkt)	2 082	1 523	- 4,8	1 496	977	- 4,5	586
Unternehmergeinschaft (haftungsbeschränkt)	1 758	1 277	- 4,1	1 326	854	- 3,4	432
Private Company Limited by Shares	324	246	- 8,5	170	123	- 11,9	154
Sonstige Rechtsformen	24	23	- 17,2	29	25	3,6	- 5
	90	80	- 31,8	72	53	- 7,7	18
Einzelunternehmen							
Nach Geschlecht							
weiblich	3 927	3 380	- 5,8	3 634	3 120	- 8,6	293
männlich	7 184	6 029	- 7,2	6 907	5 739	- 9,7	277
zusammen	11 111	9 409	- 6,7	10 541	8 859	- 9,3	570
Nach ausgewählter Staatsangehörigkeit des Inhabers							
deutsch	7 359	6 147	- 6,4	6 996	5 767	- 8,8	363
kroatisch	159	135	- 24,3	162	146	- 25,7	- 3
griechisch	77	67	- 12,5	72	60	- 11,1	5
italienisch	180	147	- 20,7	172	140	3,6	8
österreichisch	20	17	- 28,6	31	29	29,2	- 11
polnisch	889	762	- 16,5	971	857	- 13,3	- 82
türkisch	521	428	3,0	434	345	- 4,2	87
bulgarisch	268	246	- 6,0	317	293	4,6	- 49
rumänisch	552	512	1,5	523	485	- 5,6	29
ungarisch	64	57	- 28,9	59	53	- 43,3	5
Nach ausgewähltem Grund der Anzeige							
Betriebsgründung	2 358	—	- 9,9	—	—	—	—
Betriebsaufgabe	—	—	—	1 910	—	- 8,7	—
keine Angabe	—	—	—	6 439	—	- 10,2	—
wirtschaftliche Schwierigkeiten	—	—	—	487	—	- 20,9	—
Insolvenzverfahren	—	—	—	115	—	- 19,6	—

1) Ohne Reisegewerbe. — 2) Ohne Zuzug. — 3) Ohne Fortzug. — 4) Mehr bzw. weniger (-) Anmeldungen als Abmeldungen.

3. Gewerbeanzeigen¹⁾ im 2. Vierteljahr 2017 nach Wirtschaftsbereichen und Verwaltungsbezirken

Nr. der Wirtschaftsklassifikation ²⁾	Wirtschaftsabschnitte	Anmeldungen			Abmeldungen		
		insgesamt	darunter	Zu- bzw. Abnahme (–) gegenüber dem gleichen Vorjahresquartal in %	insgesamt	darunter	Zu- bzw. Abnahme (–) gegenüber dem gleichen Vorjahresquartal in %
			Neuerichtung ³⁾			Aufgabe ⁴⁾	
Darmstadt, Wissenschaftsstadt							
A	Land- und Forstwirtschaft, Fischerei	—	—	x	—	—	x
B	Bergbau und Gewinnung v. Steinen u. Erden	—	—	x	—	—	x
C	Verarbeitendes Gewerbe	7	7	75,0	8	6	700,0
D	Energieversorgung	1	—	—	—	—	x
E	Wasserversorgung; Abwasser- und Abfallentsorgung und Beseitigung von Umweltverschmutzungen	—	—	x	3	1	50,0
F	Baugewerbe	25	20	– 34,2	44	35	12,8
G	Handel; Instandhaltung und Reparatur v. Kraftfahrzeugen	57	52	– 32,1	54	37	– 8,5
H	Verkehr und Lagerei	5	5	– 44,4	9	5	– 10,0
I	Gastgewerbe; Beherbergung und Gastronomie	25	22	– 32,4	17	15	– 46,9
J	Information und Kommunikation	32	28	– 3,0	27	22	– 41,3
K	Erbringung von Finanz- und Versicherungsdienstleistungen	8	6	33,3	6	4	– 25,0
L	Grundstücks- und Wohnungswesen	7	3	– 46,2	3	3	– 25,0
M	Erbringung von freiberuflichen, wissenschaftlichen und technischen Dienstleistungen	65	57	—	40	31	– 9,1
N	Erbringung v. sonst. wirtschaftl. Dienstleistungen	41	37	– 19,6	40	31	48,1
O	Öffentliche Verwaltung, Verteidigung; Sozialversicherung	—	—	x	—	—	x
P	Erziehung und Unterricht	11	11	– 15,4	6	4	—
Q	Gesundheits- und Sozialwesen	3	3	—	7	6	—
R	Kunst, Unterhaltung und Erholung	7	7	– 41,7	6	5	– 25,0
S	Erbringung von sonstigen Dienstleistungen	42	37	55,6	36	34	44,0
A-S	Insgesamt	336	295	– 15,2	306	239	– 3,8
Frankfurt am Main, Stadt							
A	Land- und Forstwirtschaft, Fischerei	2	1	x	—	—	– 100,0
B	Bergbau und Gewinnung v. Steinen u. Erden	—	—	x	—	—	x
C	Verarbeitendes Gewerbe	27	25	– 25,0	38	35	—
D	Energieversorgung	4	4	– 66,7	2	2	– 80,0
E	Wasserversorgung; Abwasser- und Abfallentsorgung und Beseitigung von Umweltverschmutzungen	—	—	– 100,0	1	—	x
F	Baugewerbe	169	135	– 10,1	234	193	– 19,3
G	Handel; Instandhaltung und Reparatur v. Kraftfahrzeugen	405	367	13,8	349	295	4,2
H	Verkehr und Lagerei	75	69	– 19,4	89	81	– 25,2
I	Gastgewerbe; Beherbergung und Gastronomie	195	160	– 12,2	209	172	13,0
J	Information und Kommunikation	94	82	– 26,0	102	79	8,5
K	Erbringung von Finanz- und Versicherungsdienstleistungen	66	52	26,9	54	40	1,9
L	Grundstücks- und Wohnungswesen	60	53	– 14,3	47	32	11,9
M	Erbringung von freiberuflichen, wissenschaftlichen und technischen Dienstleistungen	320	287	– 13,3	250	211	– 3,5
N	Erbringung v. sonst. wirtschaftl. Dienstleistungen	282	257	– 2,1	261	222	2,8
O	Öffentliche Verwaltung, Verteidigung; Sozialversicherung	—	—	x	—	—	x
P	Erziehung und Unterricht	44	41	2,3	15	11	– 53,1
Q	Gesundheits- und Sozialwesen	16	16	– 40,7	16	15	– 38,5
R	Kunst, Unterhaltung und Erholung	28	27	– 6,7	13	10	– 59,4
S	Erbringung von sonstigen Dienstleistungen	143	124	– 20,1	149	124	– 9,1
A-S	Insgesamt	1 930	1 700	– 7,8	1 829	1 522	– 5,4

3. Gewerbeanzeigen¹⁾ im 2. Vierteljahr 2017 nach Wirtschaftsbereichen und Verwaltungsbezirken

Nr. der Wirtschaftsklassifikation ²⁾	Wirtschaftsabschnitte	Anmeldungen			Abmeldungen		
		insgesamt	darunter	Zu- bzw. Abnahme (-) gegenüber dem gleichen Vorjahresquartal in %	insgesamt	darunter	Zu- bzw. Abnahme (-) gegenüber dem gleichen Vorjahresquartal in %
			Neuerichtung ³⁾			Aufgabe ⁴⁾	
Offenbach am Main, Stadt							
A	Land- und Forstwirtschaft, Fischerei	—	—	- 100,0	—	—	x
B	Bergbau und Gewinnung v. Steinen u. Erden	—	—	x	—	—	x
C	Verarbeitendes Gewerbe	7	5	16,7	11	11	- 31,3
D	Energieversorgung	2	1	x	1	—	- 50,0
E	Wasserversorgung; Abwasser- und Abfallentsorgung und Beseitigung von Umweltverschmutzungen	1	1	x	—	—	x
F	Baugewerbe	173	157	- 25,1	202	187	5,2
G	Handel; Instandhaltung und Reparatur v. Kraftfahrzeugen	70	59	- 7,9	72	58	- 11,1
H	Verkehr und Lagerei	17	17	—	22	17	- 8,3
I	Gastgewerbe; Beherbergung und Gastronomie	38	19	- 17,4	35	17	- 27,1
J	Information und Kommunikation	20	17	53,8	17	13	54,5
K	Erbringung von Finanz- und Versicherungsdienstleistungen	4	4	- 66,7	12	7	140,0
L	Grundstücks- und Wohnungswesen	12	11	33,3	11	8	57,1
M	Erbringung von freiberuflichen, wissenschaftlichen und technischen Dienstleistungen	50	40	—	41	33	20,6
N	Erbringung v. sonst. wirtschaftl. Dienstleistungen	88	76	27,5	98	90	3,2
O	Öffentliche Verwaltung, Verteidigung; Sozialversicherung	—	—	x	—	—	x
P	Erziehung und Unterricht	8	7	14,3	3	2	—
Q	Gesundheits- und Sozialwesen	2	2	- 33,3	5	4	400,0
R	Kunst, Unterhaltung und Erholung	12	11	9,1	8	6	166,7
S	Erbringung von sonstigen Dienstleistungen	45	43	25,0	34	29	21,4
A-S	Insgesamt	549	470	- 6,5	572	482	4,0
Wiesbaden, Landeshauptstadt							
A	Land- und Forstwirtschaft, Fischerei	—	—	- 100,0	1	1	x
B	Bergbau und Gewinnung v. Steinen u. Erden	—	—	x	—	—	x
C	Verarbeitendes Gewerbe	19	17	5,6	16	13	- 23,8
D	Energieversorgung	4	4	- 33,3	—	—	- 100,0
E	Wasserversorgung; Abwasser- und Abfallentsorgung und Beseitigung von Umweltverschmutzungen	—	—	- 100,0	1	—	x
F	Baugewerbe	117	101	- 4,9	126	106	- 9,4
G	Handel; Instandhaltung und Reparatur v. Kraftfahrzeugen	136	112	- 11,7	139	108	- 19,2
H	Verkehr und Lagerei	28	27	3,7	37	34	- 5,1
I	Gastgewerbe; Beherbergung und Gastronomie	50	19	- 34,2	60	29	- 21,1
J	Information und Kommunikation	28	25	- 40,4	28	19	- 12,5
K	Erbringung von Finanz- und Versicherungsdienstleistungen	25	15	19,0	16	15	- 50,0
L	Grundstücks- und Wohnungswesen	31	23	55,0	16	11	- 38,5
M	Erbringung von freiberuflichen, wissenschaftlichen und technischen Dienstleistungen	91	74	- 14,2	94	77	- 42,7
N	Erbringung v. sonst. wirtschaftl. Dienstleistungen	92	81	- 28,1	115	92	- 14,2
O	Öffentliche Verwaltung, Verteidigung; Sozialversicherung	—	—	x	—	—	x
P	Erziehung und Unterricht	6	6	- 57,1	13	11	—
Q	Gesundheits- und Sozialwesen	6	3	- 40,0	7	5	- 53,3
R	Kunst, Unterhaltung und Erholung	10	10	- 16,7	13	11	- 7,1
S	Erbringung von sonstigen Dienstleistungen	123	107	30,9	42	36	- 40,8
A-S	Insgesamt	766	624	- 10,7	724	568	- 24,2

3. Gewerbeanzeigen¹⁾ im 2. Vierteljahr 2017 nach Wirtschaftsbereichen und Verwaltungsbezirken

Nr. der Wirtschaftsklassifikation ²⁾	Wirtschaftsabschnitte	Anmeldungen			Abmeldungen		
		insgesamt	darunter	Zu- bzw. Abnahme (-) gegenüber dem gleichen Vorjahresquartal in %	insgesamt	darunter	Zu- bzw. Abnahme (-) gegenüber dem gleichen Vorjahresquartal in %
			Neuerichtung ³⁾			Aufgabe ⁴⁾	
Bergstraße							
A	Land- und Forstwirtschaft, Fischerei	2	2	100,0	1	1	- 75,0
B	Bergbau und Gewinnung v. Steinen u. Erden	—	—	x	—	—	x
C	Verarbeitendes Gewerbe	20	14	- 33,3	18	14	- 35,7
D	Energieversorgung	5	5	25,0	4	3	- 20,0
E	Wasserversorgung; Abwasser- und Abfallentsorgung und Beseitigung von Umweltverschmutzungen	—	—	- 100,0	—	—	- 100,0
F	Baugewerbe	87	67	- 23,0	96	82	- 11,1
G	Handel; Instandhaltung und Reparatur v. Kraftfahrzeugen	116	94	- 0,9	119	94	- 14,4
H	Verkehr und Lagerei	19	13	72,7	28	22	21,7
I	Gastgewerbe; Beherbergung und Gastronomie	35	25	- 23,9	51	39	24,4
J	Information und Kommunikation	26	18	4,0	15	12	- 37,5
K	Erbringung von Finanz- und Versicherungsdienstleistungen	21	15	- 22,2	24	16	- 25,0
L	Grundstücks- und Wohnungswesen	17	12	- 26,1	10	4	11,1
M	Erbringung von freiberuflichen, wissenschaftlichen und technischen Dienstleistungen	43	38	- 43,4	55	49	14,6
N	Erbringung v. sonst. wirtschaftl. Dienstleistungen	97	78	27,6	77	62	- 13,5
O	Öffentliche Verwaltung, Verteidigung; Sozialversicherung	—	—	x	—	—	x
P	Erziehung und Unterricht	17	14	13,3	8	6	—
Q	Gesundheits- und Sozialwesen	8	8	300,0	13	11	8,3
R	Kunst, Unterhaltung und Erholung	16	11	33,3	11	4	- 26,7
S	Erbringung von sonstigen Dienstleistungen	38	27	- 5,0	52	44	52,9
A-S	Insgesamt	567	441	- 8,4	583	463	- 6,0
Darmstadt-Dieburg							
A	Land- und Forstwirtschaft, Fischerei	3	2	- 50,0	4	3	—
B	Bergbau und Gewinnung v. Steinen u. Erden	1	—	x	—	—	x
C	Verarbeitendes Gewerbe	15	7	- 16,7	19	14	- 13,6
D	Energieversorgung	7	6	- 53,3	2	2	- 60,0
E	Wasserversorgung; Abwasser- und Abfallentsorgung und Beseitigung von Umweltverschmutzungen	1	1	—	1	1	—
F	Baugewerbe	72	59	- 33,3	69	58	- 40,5
G	Handel; Instandhaltung und Reparatur v. Kraftfahrzeugen	129	107	- 7,2	109	90	- 30,1
H	Verkehr und Lagerei	24	18	- 4,0	31	23	- 16,2
I	Gastgewerbe; Beherbergung und Gastronomie	32	22	- 22,0	44	31	- 6,4
J	Information und Kommunikation	36	28	- 7,7	32	26	—
K	Erbringung von Finanz- und Versicherungsdienstleistungen	20	14	5,3	17	13	- 19,0
L	Grundstücks- und Wohnungswesen	13	11	- 23,5	17	9	—
M	Erbringung von freiberuflichen, wissenschaftlichen und technischen Dienstleistungen	72	63	14,3	49	33	- 27,9
N	Erbringung v. sonst. wirtschaftl. Dienstleistungen	82	68	- 21,9	50	44	- 43,2
O	Öffentliche Verwaltung, Verteidigung; Sozialversicherung	—	—	x	—	—	x
P	Erziehung und Unterricht	16	14	33,3	14	9	75,0
Q	Gesundheits- und Sozialwesen	6	5	- 14,3	2	2	- 83,3
R	Kunst, Unterhaltung und Erholung	12	10	- 14,3	5	5	25,0
S	Erbringung von sonstigen Dienstleistungen	81	70	- 12,0	69	56	- 2,8
A-S	Insgesamt	622	505	- 13,7	534	419	- 24,7

3. Gewerbeanzeigen¹⁾ im 2. Vierteljahr 2017 nach Wirtschaftsbereichen und Verwaltungsbezirken

Nr. der Wirtschaftsklassifikation ²⁾	Wirtschaftsabschnitte	Anmeldungen			Abmeldungen		
		insgesamt	darunter	Zu- bzw. Abnahme (-) gegenüber dem gleichen Vorjahresquartal in %	insgesamt	darunter	Zu- bzw. Abnahme (-) gegenüber dem gleichen Vorjahresquartal in %
			Neuerichtung ³⁾			Aufgabe ⁴⁾	
Groß-Gerau							
A	Land- und Forstwirtschaft, Fischerei	2	2	—	2	2	100,0
B	Bergbau und Gewinnung v. Steinen u. Erden	—	—	x	—	—	x
C	Verarbeitendes Gewerbe	18	15	5,9	17	12	- 19,0
D	Energieversorgung	3	3	—	—	—	- 100,0
E	Wasserversorgung; Abwasser- und Abfallentsorgung und Beseitigung von Umweltverschmutzungen	1	1	x	—	—	x
F	Baugewerbe	103	95	- 6,4	107	95	—
G	Handel; Instandhaltung und Reparatur v. Kraftfahrzeugen	115	93	- 11,5	117	97	- 19,9
H	Verkehr und Lagerei	61	55	5,2	55	48	- 9,8
I	Gastgewerbe; Beherbergung und Gastronomie	61	46	- 19,7	43	33	4,9
J	Information und Kommunikation	20	13	- 33,3	23	16	9,5
K	Erbringung von Finanz- und Versicherungsdienstleistungen	20	18	- 28,6	16	9	- 30,4
L	Grundstücks- und Wohnungswesen	13	11	—	8	6	- 38,5
M	Erbringung von freiberuflichen, wissenschaftlichen und technischen Dienstleistungen	59	51	- 39,8	59	45	- 7,8
N	Erbringung v. sonst. wirtschaftl. Dienstleistungen	82	65	18,8	69	59	- 8,0
O	Öffentliche Verwaltung, Verteidigung; Sozialversicherung	—	—	x	—	—	x
P	Erziehung und Unterricht	18	16	12,5	14	11	- 6,7
Q	Gesundheits- und Sozialwesen	10	6	- 16,7	—	—	- 100,0
R	Kunst, Unterhaltung und Erholung	13	9	62,5	6	2	—
S	Erbringung von sonstigen Dienstleistungen	58	49	7,4	43	34	- 23,2
A-S	Insgesamt	657	548	- 9,3	579	469	- 11,6
Hochtaunuskreis							
A	Land- und Forstwirtschaft, Fischerei	1	1	- 50,0	1	1	—
B	Bergbau und Gewinnung v. Steinen u. Erden	—	—	x	—	—	x
C	Verarbeitendes Gewerbe	18	11	- 35,7	16	9	- 38,5
D	Energieversorgung	5	5	- 28,6	3	1	- 40,0
E	Wasserversorgung; Abwasser- und Abfallentsorgung und Beseitigung von Umweltverschmutzungen	1	—	x	—	—	x
F	Baugewerbe	60	46	13,2	54	40	- 1,8
G	Handel; Instandhaltung und Reparatur v. Kraftfahrzeugen	109	86	4,8	106	72	11,6
H	Verkehr und Lagerei	13	10	- 27,8	8	6	- 52,9
I	Gastgewerbe; Beherbergung und Gastronomie	28	23	- 34,9	28	19	- 33,3
J	Information und Kommunikation	29	23	—	29	21	26,1
K	Erbringung von Finanz- und Versicherungsdienstleistungen	24	15	50,0	23	13	- 4,2
L	Grundstücks- und Wohnungswesen	17	9	- 41,4	17	13	- 5,6
M	Erbringung von freiberuflichen, wissenschaftlichen und technischen Dienstleistungen	86	69	- 14,0	75	45	- 9,6
N	Erbringung v. sonst. wirtschaftl. Dienstleistungen	74	55	- 29,5	66	50	- 25,8
O	Öffentliche Verwaltung, Verteidigung; Sozialversicherung	—	—	x	—	—	x
P	Erziehung und Unterricht	25	17	127,3	10	5	66,7
Q	Gesundheits- und Sozialwesen	12	9	- 25,0	9	8	- 35,7
R	Kunst, Unterhaltung und Erholung	10	7	66,7	8	5	- 20,0
S	Erbringung von sonstigen Dienstleistungen	68	59	47,8	34	27	- 32,0
A-S	Insgesamt	580	445	- 5,4	487	335	- 12,7

3. Gewerbeanzeigen¹⁾ im 2. Vierteljahr 2017 nach Wirtschaftsbereichen und Verwaltungsbezirken

Nr. der Wirtschaftsklassifikation ²⁾	Wirtschaftsabschnitte	Anmeldungen			Abmeldungen		
		insgesamt	darunter	Zu- bzw. Abnahme (-) gegenüber dem gleichen Vorjahresquartal in %	insgesamt	darunter	Zu- bzw. Abnahme (-) gegenüber dem gleichen Vorjahresquartal in %
			Neuerichtung ³⁾			Aufgabe ⁴⁾	
Main-Kinzig-Kreis							
A	Land- und Forstwirtschaft, Fischerei	3	1	x	3	2	- 25,0
B	Bergbau und Gewinnung v. Steinen u. Erden	1	—	x	—	—	x
C	Verarbeitendes Gewerbe	21	16	- 44,7	37	30	—
D	Energieversorgung	5	4	- 28,6	2	2	- 71,4
E	Wasserversorgung; Abwasser- und Abfallentsorgung und Beseitigung von Umweltverschmutzungen	—	—	- 100,0	—	—	x
F	Baugewerbe	175	151	- 21,2	175	151	- 9,3
G	Handel; Instandhaltung und Reparatur v. Kraftfahrzeugen	199	171	- 17,8	175	148	- 20,5
H	Verkehr und Lagerei	39	35	25,8	40	33	2,6
I	Gastgewerbe; Beherbergung und Gastronomie	87	69	- 11,2	93	77	- 4,1
J	Information und Kommunikation	33	22	3,1	30	26	- 3,2
K	Erbringung von Finanz- und Versicherungsdienstleistungen	31	27	47,6	32	27	- 3,0
L	Grundstücks- und Wohnungswesen	31	29	93,8	13	12	- 31,6
M	Erbringung von freiberuflichen, wissenschaftlichen und technischen Dienstleistungen	99	80	- 5,7	70	56	- 29,3
N	Erbringung v. sonst. wirtschaftl. Dienstleistungen	116	92	- 24,2	100	86	- 21,3
O	Öffentliche Verwaltung, Verteidigung; Sozialversicherung	—	—	x	—	—	x
P	Erziehung und Unterricht	16	16	- 20,0	13	13	—
Q	Gesundheits- und Sozialwesen	17	17	—	16	14	45,5
R	Kunst, Unterhaltung und Erholung	22	16	- 24,1	17	13	54,5
S	Erbringung von sonstigen Dienstleistungen	87	79	- 6,5	75	69	- 13,8
A-S	Insgesamt	982	825	- 12,7	891	759	- 13,3
Main-Taunus-Kreis							
A	Land- und Forstwirtschaft, Fischerei	3	2	50,0	1	1	- 50,0
B	Bergbau und Gewinnung v. Steinen u. Erden	—	—	x	—	—	- 100,0
C	Verarbeitendes Gewerbe	9	7	- 52,6	14	8	- 17,6
D	Energieversorgung	2	2	- 66,7	1	—	- 75,0
E	Wasserversorgung; Abwasser- und Abfallentsorgung und Beseitigung von Umweltverschmutzungen	—	—	x	—	—	x
F	Baugewerbe	110	82	- 13,4	89	60	- 23,3
G	Handel; Instandhaltung und Reparatur v. Kraftfahrzeugen	125	97	10,6	136	101	3,0
H	Verkehr und Lagerei	14	13	- 54,8	28	26	3,7
I	Gastgewerbe; Beherbergung und Gastronomie	36	29	9,1	38	30	18,8
J	Information und Kommunikation	45	36	4,7	42	29	27,3
K	Erbringung von Finanz- und Versicherungsdienstleistungen	27	21	- 20,6	23	15	- 17,9
L	Grundstücks- und Wohnungswesen	35	21	- 14,6	24	11	20,0
M	Erbringung von freiberuflichen, wissenschaftlichen und technischen Dienstleistungen	86	64	- 11,3	104	83	13,0
N	Erbringung v. sonst. wirtschaftl. Dienstleistungen	76	59	- 29,6	87	78	- 17,9
O	Öffentliche Verwaltung, Verteidigung; Sozialversicherung	—	—	x	—	—	x
P	Erziehung und Unterricht	18	15	157,1	14	11	40,0
Q	Gesundheits- und Sozialwesen	9	8	- 43,8	7	5	—
R	Kunst, Unterhaltung und Erholung	13	9	116,7	12	8	50,0
S	Erbringung von sonstigen Dienstleistungen	52	43	- 10,3	57	49	78,1
A-S	Insgesamt	660	508	- 10,9	677	515	1,5

3. Gewerbeanzeigen¹⁾ im 2. Vierteljahr 2017 nach Wirtschaftsbereichen und Verwaltungsbezirken

Nr. der Wirtschaftsklassifikation ²⁾	Wirtschaftsabschnitte	Anmeldungen			Abmeldungen		
		insgesamt	darunter	Zu- bzw. Abnahme (-) gegenüber dem gleichen Vorjahresquartal in %	insgesamt	darunter	Zu- bzw. Abnahme (-) gegenüber dem gleichen Vorjahresquartal in %
			Neuerichtung ³⁾			Aufgabe ⁴⁾	
Odenwaldkreis							
A	Land- und Forstwirtschaft, Fischerei	1	1	- 50,0	—	—	- 100,0
B	Bergbau und Gewinnung v. Steinen u. Erden	—	—	x	—	—	x
C	Verarbeitendes Gewerbe	5	5	- 66,7	9	6	28,6
D	Energieversorgung	4	4	100,0	1	1	—
E	Wasserversorgung; Abwasser- und Abfallentsorgung und Beseitigung von Umweltverschmutzungen	—	—	- 100,0	—	—	x
F	Baugewerbe	40	31	- 18,4	40	22	- 45,9
G	Handel; Instandhaltung und Reparatur v. Kraftfahrzeugen	32	24	- 31,9	37	33	- 42,2
H	Verkehr und Lagerei	3	3	- 62,5	6	6	- 14,3
I	Gastgewerbe; Beherbergung und Gastronomie	29	17	107,1	21	14	40,0
J	Information und Kommunikation	3	2	- 70,0	7	5	- 50,0
K	Erbringung von Finanz- und Versicherungsdienstleistungen	4	3	- 50,0	3	3	- 40,0
L	Grundstücks- und Wohnungswesen	—	—	- 100,0	3	1	50,0
M	Erbringung von freiberuflichen, wissenschaftlichen und technischen Dienstleistungen	13	10	- 18,8	17	13	30,8
N	Erbringung v. sonst. wirtschaftl. Dienstleistungen	23	19	- 36,1	32	28	- 27,3
O	Öffentliche Verwaltung, Verteidigung; Sozialversicherung	—	—	x	—	—	x
P	Erziehung und Unterricht	2	1	- 71,4	7	7	600,0
Q	Gesundheits- und Sozialwesen	3	3	- 25,0	1	1	- 75,0
R	Kunst, Unterhaltung und Erholung	3	3	- 40,0	3	3	—
S	Erbringung von sonstigen Dienstleistungen	25	18	19,0	15	13	- 28,6
A-S	Insgesamt	190	144	- 23,1	202	156	- 27,1
Offenbach							
A	Land- und Forstwirtschaft, Fischerei	3	2	—	—	—	- 100,0
B	Bergbau und Gewinnung v. Steinen u. Erden	—	—	x	—	—	x
C	Verarbeitendes Gewerbe	31	23	14,8	35	26	29,6
D	Energieversorgung	9	6	- 18,2	3	1	- 25,0
E	Wasserversorgung; Abwasser- und Abfallentsorgung und Beseitigung von Umweltverschmutzungen	—	—	x	—	—	- 100,0
F	Baugewerbe	149	116	0,7	127	95	- 5,9
G	Handel; Instandhaltung und Reparatur v. Kraftfahrzeugen	221	177	- 1,8	235	179	2,2
H	Verkehr und Lagerei	38	27	- 11,6	45	37	- 25,0
I	Gastgewerbe; Beherbergung und Gastronomie	64	45	3,2	55	38	5,8
J	Information und Kommunikation	40	25	8,1	26	20	- 35,0
K	Erbringung von Finanz- und Versicherungsdienstleistungen	34	18	- 17,1	29	16	- 19,4
L	Grundstücks- und Wohnungswesen	45	30	60,7	28	16	16,7
M	Erbringung von freiberuflichen, wissenschaftlichen und technischen Dienstleistungen	122	96	- 22,3	104	76	- 3,7
N	Erbringung v. sonst. wirtschaftl. Dienstleistungen	141	111	- 2,1	121	100	- 9,7
O	Öffentliche Verwaltung, Verteidigung; Sozialversicherung	—	—	x	—	—	x
P	Erziehung und Unterricht	21	14	- 32,3	19	16	11,8
Q	Gesundheits- und Sozialwesen	14	11	- 41,7	13	12	44,4
R	Kunst, Unterhaltung und Erholung	11	11	- 60,7	17	14	6,3
S	Erbringung von sonstigen Dienstleistungen	93	81	6,9	68	57	- 1,4
A-S	Insgesamt	1 036	793	- 5,5	925	703	- 4,1

3. Gewerbeanzeigen¹⁾ im 2. Vierteljahr 2017 nach Wirtschaftsbereichen und Verwaltungsbezirken

Nr. der Wirtschaftsklassifikation ²⁾	Wirtschaftsabschnitte	Anmeldungen			Abmeldungen		
		insgesamt	darunter	Zu- bzw. Abnahme (-) gegenüber dem gleichen Vorjahresquartal in %	insgesamt	darunter	Zu- bzw. Abnahme (-) gegenüber dem gleichen Vorjahresquartal in %
			Neuerichtung ³⁾			Aufgabe ⁴⁾	
Rheingau-Taunus-Kreis							
A	Land- und Forstwirtschaft, Fischerei	1	—	- 83,3	1	—	- 80,0
B	Bergbau und Gewinnung v. Steinen u. Erden	—	—	x	—	—	x
C	Verarbeitendes Gewerbe	24	19	33,3	26	19	85,7
D	Energieversorgung	1	1	- 66,7	—	—	- 100,0
E	Wasserversorgung; Abwasser- und Abfallentsorgung und Beseitigung von Umweltverschmutzungen	—	—	x	2	1	x
F	Baugewerbe	59	38	- 9,2	56	46	- 8,2
G	Handel; Instandhaltung und Reparatur v. Kraftfahrzeugen	79	67	- 8,1	82	70	- 22,6
H	Verkehr und Lagerei	16	12	23,1	10	7	- 9,1
I	Gastgewerbe; Beherbergung und Gastronomie	25	21	- 32,4	21	17	- 36,4
J	Information und Kommunikation	18	11	12,5	26	19	52,9
K	Erbringung von Finanz- und Versicherungsdienstleistungen	12	7	- 7,7	16	12	- 15,8
L	Grundstücks- und Wohnungswesen	17	9	13,3	12	7	9,1
M	Erbringung von freiberuflichen, wissenschaftlichen und technischen Dienstleistungen	49	43	2,1	47	34	- 26,6
N	Erbringung v. sonst. wirtschaftl. Dienstleistungen	61	48	- 28,2	70	59	- 33,3
O	Öffentliche Verwaltung, Verteidigung; Sozialversicherung	—	—	x	—	—	x
P	Erziehung und Unterricht	15	11	15,4	9	7	—
Q	Gesundheits- und Sozialwesen	6	6	- 25,0	9	9	- 25,0
R	Kunst, Unterhaltung und Erholung	9	9	- 18,2	11	11	120,0
S	Erbringung von sonstigen Dienstleistungen	47	42	- 13,0	30	28	- 43,4
A-S	Insgesamt	439	344	- 10,6	428	346	- 18,8
Wetteraukreis							
A	Land- und Forstwirtschaft, Fischerei	2	2	- 33,3	4	3	100,0
B	Bergbau und Gewinnung v. Steinen u. Erden	1	1	x	1	—	x
C	Verarbeitendes Gewerbe	22	17	- 18,5	38	27	123,5
D	Energieversorgung	10	10	- 28,6	2	2	—
E	Wasserversorgung; Abwasser- und Abfallentsorgung und Beseitigung von Umweltverschmutzungen	1	1	—	1	1	—
F	Baugewerbe	96	68	- 13,5	94	77	- 26,6
G	Handel; Instandhaltung und Reparatur v. Kraftfahrzeugen	167	132	13,6	140	122	- 11,4
H	Verkehr und Lagerei	11	9	- 63,3	21	21	- 8,7
I	Gastgewerbe; Beherbergung und Gastronomie	46	34	- 24,6	43	36	- 14,0
J	Information und Kommunikation	26	20	- 27,8	20	14	- 13,0
K	Erbringung von Finanz- und Versicherungsdienstleistungen	20	15	- 42,9	19	15	- 9,5
L	Grundstücks- und Wohnungswesen	8	4	- 74,2	10	7	- 37,5
M	Erbringung von freiberuflichen, wissenschaftlichen und technischen Dienstleistungen	77	62	- 17,2	74	54	10,4
N	Erbringung v. sonst. wirtschaftl. Dienstleistungen	114	87	- 1,7	88	66	- 17,0
O	Öffentliche Verwaltung, Verteidigung; Sozialversicherung	—	—	x	—	—	x
P	Erziehung und Unterricht	20	19	- 13,0	4	3	- 42,9
Q	Gesundheits- und Sozialwesen	17	13	325,0	14	12	40,0
R	Kunst, Unterhaltung und Erholung	15	12	- 6,3	8	8	- 46,7
S	Erbringung von sonstigen Dienstleistungen	67	54	3,1	60	51	11,1
A-S	Insgesamt	720	560	- 11,4	641	519	- 8,4

3. Gewerbeanzeigen¹⁾ im 2. Vierteljahr 2017 nach Wirtschaftsbereichen und Verwaltungsbezirken

Nr. der Wirtschaftsklassifikation ²⁾	Wirtschaftsabschnitte	Anmeldungen			Abmeldungen		
		insgesamt	darunter	Zu- bzw. Abnahme (–) gegenüber dem gleichen Vorjahresquartal in %	insgesamt	darunter	Zu- bzw. Abnahme (–) gegenüber dem gleichen Vorjahresquartal in %
			Neuerichtung ³⁾			Aufgabe ⁴⁾	
Reg.-Bez. Darmstadt							
A	Land- und Forstwirtschaft, Fischerei	23	16	– 20,7	18	14	– 37,9
B	Bergbau und Gewinnung v. Steinen u. Erden	3	1	x	2	—	100,0
C	Verarbeitendes Gewerbe	243	188	– 19,3	302	230	3,4
D	Energieversorgung	62	55	– 31,9	21	14	– 63,2
E	Wasserversorgung; Abwasser- und Abfallentsorgung und Beseitigung von Umweltverschmutzungen	5	4	– 28,6	9	4	50,0
F	Baugewerbe	1 435	1 166	– 14,9	1 513	1 247	– 13,7
G	Handel; Instandhaltung und Reparatur v. Kraftfahrzeugen	1 960	1 638	– 3,0	1 870	1 504	– 10,7
H	Verkehr und Lagerei	363	313	– 12,3	429	366	– 13,7
I	Gastgewerbe; Beherbergung und Gastronomie	751	551	– 15,8	758	567	– 4,2
J	Information und Kommunikation	450	350	– 13,0	424	321	– 3,9
K	Erbringung von Finanz- und Versicherungsdienstleistungen	316	230	– 5,1	290	205	– 14,7
L	Grundstücks- und Wohnungswesen	306	226	– 6,4	219	140	– 3,9
M	Erbringung von freiberuflichen, wissenschaftlichen und technischen Dienstleistungen	1 232	1 034	– 14,6	1 079	840	– 10,6
N	Erbringung v. sonst. wirtschaftl. Dienstleistungen	1 369	1 133	– 10,7	1 274	1 067	– 13,5
O	Öffentliche Verwaltung, Verteidigung; Sozialversicherung	—	—	x	—	—	x
P	Erziehung und Unterricht	237	202	2,2	149	116	0,7
Q	Gesundheits- und Sozialwesen	129	110	– 15,7	119	104	– 16,2
R	Kunst, Unterhaltung und Erholung	181	152	– 9,5	138	105	– 8,0
S	Erbringung von sonstigen Dienstleistungen	969	833	2,4	764	651	– 6,3
A-S	Insgesamt	10 034	8 202	– 9,8	9 378	7 495	– 10,4
Gießen							
A	Land- und Forstwirtschaft, Fischerei	4	3	100,0	2	2	x
B	Bergbau und Gewinnung v. Steinen u. Erden	—	—	x	—	—	x
C	Verarbeitendes Gewerbe	12	9	– 33,3	25	19	38,9
D	Energieversorgung	6	5	– 25,0	—	—	x
E	Wasserversorgung; Abwasser- und Abfallentsorgung und Beseitigung von Umweltverschmutzungen	4	4	x	13	9	1 200,0
F	Baugewerbe	81	62	– 8,0	76	59	58,3
G	Handel; Instandhaltung und Reparatur v. Kraftfahrzeugen	131	108	– 3,0	127	97	15,5
H	Verkehr und Lagerei	19	16	– 9,5	14	10	27,3
I	Gastgewerbe; Beherbergung und Gastronomie	38	14	– 9,5	50	29	2,0
J	Information und Kommunikation	23	19	35,3	21	15	10,5
K	Erbringung von Finanz- und Versicherungsdienstleistungen	18	12	63,6	22	17	83,3
L	Grundstücks- und Wohnungswesen	9	7	– 47,1	12	9	50,0
M	Erbringung von freiberuflichen, wissenschaftlichen und technischen Dienstleistungen	99	82	2,1	69	56	30,2
N	Erbringung v. sonst. wirtschaftl. Dienstleistungen	71	59	22,4	51	38	13,3
O	Öffentliche Verwaltung, Verteidigung; Sozialversicherung	—	—	x	—	—	x
P	Erziehung und Unterricht	18	16	– 5,3	5	4	—
Q	Gesundheits- und Sozialwesen	23	22	9,5	5	5	– 37,5
R	Kunst, Unterhaltung und Erholung	18	14	28,6	11	6	– 35,3
S	Erbringung von sonstigen Dienstleistungen	71	68	– 17,4	54	50	14,9
A-S	Insgesamt	645	520	– 1,4	557	425	23,5

3. Gewerbeanzeigen¹⁾ im 2. Vierteljahr 2017 nach Wirtschaftsbereichen und Verwaltungsbezirken

Nr. der Wirtschaftsklassifikation ²⁾	Wirtschaftsabschnitte	Anmeldungen			Abmeldungen		
		insgesamt	darunter	Zu- bzw. Abnahme (-) gegenüber dem gleichen Vorjahresquartal in %	insgesamt	darunter	Zu- bzw. Abnahme (-) gegenüber dem gleichen Vorjahresquartal in %
			Neuerichtung ³⁾			Aufgabe ⁴⁾	
Lahn-Dill-Kreis							
A	Land- und Forstwirtschaft, Fischerei	3	3	50,0	3	2	- 25,0
B	Bergbau und Gewinnung v. Steinen u. Erden	—	—	x	—	—	x
C	Verarbeitendes Gewerbe	19	16	- 17,4	16	13	- 42,9
D	Energieversorgung	1	1	- 50,0	3	2	x
E	Wasserversorgung; Abwasser- und Abfallentsorgung und Beseitigung von Umweltverschmutzungen	—	—	x	—	—	- 100,0
F	Baugewerbe	58	41	- 27,5	45	29	- 45,1
G	Handel; Instandhaltung und Reparatur v. Kraftfahrzeugen	91	79	- 30,5	86	79	- 32,8
H	Verkehr und Lagerei	14	12	27,3	10	7	- 52,4
I	Gastgewerbe; Beherbergung und Gastronomie	31	17	- 32,6	33	22	- 19,5
J	Information und Kommunikation	16	13	—	13	8	62,5
K	Erbringung von Finanz- und Versicherungsdienstleistungen	16	8	14,3	15	9	- 40,0
L	Grundstücks- und Wohnungswesen	7	6	133,3	9	9	- 18,2
M	Erbringung von freiberuflichen, wissenschaftlichen und technischen Dienstleistungen	37	29	- 36,2	25	16	- 37,5
N	Erbringung v. sonst. wirtschaftl. Dienstleistungen	55	46	- 5,2	46	33	—
O	Öffentliche Verwaltung, Verteidigung; Sozialversicherung	—	—	x	—	—	x
P	Erziehung und Unterricht	8	8	14,3	5	4	—
Q	Gesundheits- und Sozialwesen	11	11	22,2	4	2	33,3
R	Kunst, Unterhaltung und Erholung	13	8	30,0	4	2	—
S	Erbringung von sonstigen Dienstleistungen	44	33	37,5	37	34	- 17,8
A-S	Insgesamt	424	331	- 15,5	354	271	- 28,0
Limburg-Weilburg							
A	Land- und Forstwirtschaft, Fischerei	3	2	200,0	7	6	75,0
B	Bergbau und Gewinnung v. Steinen u. Erden	—	—	x	—	—	x
C	Verarbeitendes Gewerbe	17	14	6,3	15	11	7,1
D	Energieversorgung	6	6	100,0	2	2	x
E	Wasserversorgung; Abwasser- und Abfallentsorgung und Beseitigung von Umweltverschmutzungen	—	—	x	—	—	x
F	Baugewerbe	81	58	47,3	79	63	12,9
G	Handel; Instandhaltung und Reparatur v. Kraftfahrzeugen	70	54	- 15,7	75	66	- 12,8
H	Verkehr und Lagerei	7	6	- 41,7	10	8	- 28,6
I	Gastgewerbe; Beherbergung und Gastronomie	31	20	3,3	35	29	6,1
J	Information und Kommunikation	19	18	46,2	10	9	- 28,6
K	Erbringung von Finanz- und Versicherungsdienstleistungen	27	26	58,8	20	17	11,1
L	Grundstücks- und Wohnungswesen	5	3	- 44,4	3	2	- 50,0
M	Erbringung von freiberuflichen, wissenschaftlichen und technischen Dienstleistungen	40	39	11,1	14	10	- 54,8
N	Erbringung v. sonst. wirtschaftl. Dienstleistungen	61	47	- 6,2	52	40	10,6
O	Öffentliche Verwaltung, Verteidigung; Sozialversicherung	—	—	x	—	—	x
P	Erziehung und Unterricht	8	7	- 33,3	3	1	- 78,6
Q	Gesundheits- und Sozialwesen	7	5	16,7	7	5	75,0
R	Kunst, Unterhaltung und Erholung	7	7	- 22,2	7	5	250,0
S	Erbringung von sonstigen Dienstleistungen	35	30	- 7,9	36	33	- 12,2
A-S	Insgesamt	424	342	4,7	375	307	- 5,8

3. Gewerbeanzeigen¹⁾ im 2. Vierteljahr 2017 nach Wirtschaftsbereichen und Verwaltungsbezirken

Nr. der Wirtschaftsklassifikation ²⁾	Wirtschaftsabschnitte	Anmeldungen			Abmeldungen		
		insgesamt	darunter	Zu- bzw. Abnahme (-) gegenüber dem gleichen Vorjahresquartal in %	insgesamt	darunter	Zu- bzw. Abnahme (-) gegenüber dem gleichen Vorjahresquartal in %
			Neuerichtung ³⁾			Aufgabe ⁴⁾	
Marburg-Biedenkopf							
A	Land- und Forstwirtschaft, Fischerei	1	1	- 75,0	2	2	x
B	Bergbau und Gewinnung v. Steinen u. Erden	—	—	x	—	—	x
C	Verarbeitendes Gewerbe	19	15	5,6	21	15	40,0
D	Energieversorgung	2	2	- 33,3	1	1	—
E	Wasserversorgung; Abwasser- und Abfallentsorgung und Beseitigung von Umweltverschmutzungen	2	—	100,0	2	1	x
F	Baugewerbe	35	28	- 7,9	35	28	- 38,6
G	Handel; Instandhaltung und Reparatur v. Kraftfahrzeugen	88	74	12,8	72	62	- 25,0
H	Verkehr und Lagerei	4	3	- 33,3	5	3	- 28,6
I	Gastgewerbe; Beherbergung und Gastronomie	24	16	- 35,1	19	16	- 50,0
J	Information und Kommunikation	14	11	- 33,3	12	9	- 33,3
K	Erbringung von Finanz- und Versicherungsdienstleistungen	16	12	—	13	10	8,3
L	Grundstücks- und Wohnungswesen	7	4	—	4	3	- 33,3
M	Erbringung von freiberuflichen, wissenschaftlichen und technischen Dienstleistungen	46	34	4,5	35	23	- 12,5
N	Erbringung v. sonst. wirtschaftl. Dienstleistungen	24	20	- 41,5	35	31	- 23,9
O	Öffentliche Verwaltung, Verteidigung; Sozialversicherung	—	—	x	—	—	x
P	Erziehung und Unterricht	8	8	- 20,0	3	2	- 72,7
Q	Gesundheits- und Sozialwesen	4	4	- 86,7	4	4	- 33,3
R	Kunst, Unterhaltung und Erholung	14	14	- 12,5	5	4	- 44,4
S	Erbringung von sonstigen Dienstleistungen	261	257	- 4,0	156	150	- 35,3
A-S	Insgesamt	569	503	- 11,4	424	364	- 29,7
Vogelsbergkreis							
A	Land- und Forstwirtschaft, Fischerei	2	2	x	1	1	- 50,0
B	Bergbau und Gewinnung v. Steinen u. Erden	—	—	x	—	—	x
C	Verarbeitendes Gewerbe	5	4	- 50,0	9	6	12,5
D	Energieversorgung	4	4	100,0	3	3	x
E	Wasserversorgung; Abwasser- und Abfallentsorgung und Beseitigung von Umweltverschmutzungen	—	—	x	—	—	x
F	Baugewerbe	16	12	- 20,0	16	16	- 20,0
G	Handel; Instandhaltung und Reparatur v. Kraftfahrzeugen	44	31	—	36	31	- 29,4
H	Verkehr und Lagerei	2	2	- 50,0	4	4	- 33,3
I	Gastgewerbe; Beherbergung und Gastronomie	15	12	- 6,3	13	12	30,0
J	Information und Kommunikation	3	3	- 50,0	2	2	- 33,3
K	Erbringung von Finanz- und Versicherungsdienstleistungen	3	2	- 40,0	7	5	- 22,2
L	Grundstücks- und Wohnungswesen	1	1	- 66,7	1	1	—
M	Erbringung von freiberuflichen, wissenschaftlichen und technischen Dienstleistungen	15	11	- 16,7	11	9	- 8,3
N	Erbringung v. sonst. wirtschaftl. Dienstleistungen	11	9	- 21,4	17	14	30,8
O	Öffentliche Verwaltung, Verteidigung; Sozialversicherung	—	—	x	—	—	x
P	Erziehung und Unterricht	4	4	33,3	2	1	100,0
Q	Gesundheits- und Sozialwesen	1	1	- 50,0	—	—	- 100,0
R	Kunst, Unterhaltung und Erholung	4	3	100,0	3	2	x
S	Erbringung von sonstigen Dienstleistungen	13	11	—	14	12	- 12,5
A-S	Insgesamt	143	112	- 11,7	139	119	- 9,2

3. Gewerbeanzeigen¹⁾ im 2. Vierteljahr 2017 nach Wirtschaftsbereichen und Verwaltungsbezirken

Nr. der Wirtschaftsklassifikation ²⁾	Wirtschaftsabschnitte	Anmeldungen			Abmeldungen		
		insgesamt	darunter	Zu- bzw. Abnahme (-) gegenüber dem gleichen Vorjahresquartal in %	insgesamt	darunter	Zu- bzw. Abnahme (-) gegenüber dem gleichen Vorjahresquartal in %
			Neuerichtung ³⁾			Aufgabe ⁴⁾	
Reg.-Bez. Gießen							
A	Land- und Forstwirtschaft, Fischerei	13	11	44,4	15	13	50,0
B	Bergbau und Gewinnung v. Steinen u. Erden	—	—	x	—	—	x
C	Verarbeitendes Gewerbe	72	58	- 15,3	86	64	3,6
D	Energieversorgung	19	18	5,6	9	8	800,0
E	Wasserversorgung; Abwasser- und Abfallentsorgung und Beseitigung von Umweltverschmutzungen	6	4	500,0	15	10	650,0
F	Baugewerbe	271	201	- 3,6	251	195	- 9,4
G	Handel; Instandhaltung und Reparatur v. Kraftfahrzeugen	424	346	- 10,0	396	335	- 15,9
H	Verkehr und Lagerei	46	39	- 14,8	43	32	- 27,1
I	Gastgewerbe; Beherbergung und Gastronomie	139	79	- 18,7	150	108	- 12,3
J	Information und Kommunikation	75	64	2,7	58	43	- 6,5
K	Erbringung von Finanz- und Versicherungsdienstleistungen	80	60	27,0	77	58	1,3
L	Grundstücks- und Wohnungswesen	29	21	- 25,6	29	24	- 9,4
M	Erbringung von freiberuflichen, wissenschaftlichen und technischen Dienstleistungen	237	195	- 6,3	154	114	- 12,5
N	Erbringung v. sonst. wirtschaftl. Dienstleistungen	222	181	- 5,9	201	156	2,0
O	Öffentliche Verwaltung, Verteidigung; Sozialversicherung	—	—	x	—	—	x
P	Erziehung und Unterricht	46	43	- 9,8	18	12	- 50,0
Q	Gesundheits- und Sozialwesen	46	43	- 32,4	20	16	- 9,1
R	Kunst, Unterhaltung und Erholung	56	46	9,8	30	19	- 6,3
S	Erbringung von sonstigen Dienstleistungen	424	399	- 3,9	297	279	- 23,8
A-S	Insgesamt	2 205	1 808	- 6,8	1 849	1 486	- 11,8
Kassel, documenta-Stadt							
A	Land- und Forstwirtschaft, Fischerei	—	—	x	—	—	x
B	Bergbau und Gewinnung v. Steinen u. Erden	—	—	x	—	—	x
C	Verarbeitendes Gewerbe	9	9	- 30,8	16	13	77,8
D	Energieversorgung	7	4	16,7	5	—	25,0
E	Wasserversorgung; Abwasser- und Abfallentsorgung und Beseitigung von Umweltverschmutzungen	—	—	- 100,0	—	—	- 100,0
F	Baugewerbe	53	49	6,0	43	37	- 24,6
G	Handel; Instandhaltung und Reparatur v. Kraftfahrzeugen	98	80	- 12,5	113	89	3,7
H	Verkehr und Lagerei	18	17	125,0	19	16	58,3
I	Gastgewerbe; Beherbergung und Gastronomie	36	25	- 18,2	40	27	42,9
J	Information und Kommunikation	15	11	- 28,6	15	10	- 16,7
K	Erbringung von Finanz- und Versicherungsdienstleistungen	27	25	17,4	31	21	47,6
L	Grundstücks- und Wohnungswesen	14	10	55,6	6	6	- 62,5
M	Erbringung von freiberuflichen, wissenschaftlichen und technischen Dienstleistungen	59	52	- 19,2	56	40	- 15,2
N	Erbringung v. sonst. wirtschaftl. Dienstleistungen	45	33	12,5	55	49	—
O	Öffentliche Verwaltung, Verteidigung; Sozialversicherung	—	—	x	—	—	x
P	Erziehung und Unterricht	—	—	- 100,0	8	7	- 27,3
Q	Gesundheits- und Sozialwesen	2	2	- 33,3	3	2	—
R	Kunst, Unterhaltung und Erholung	6	5	50,0	10	8	100,0
S	Erbringung von sonstigen Dienstleistungen	63	51	34,0	24	15	- 40,0
A-S	Insgesamt	452	373	- 2,2	444	340	- 2,4

3. Gewerbeanzeigen¹⁾ im 2. Vierteljahr 2017 nach Wirtschaftsbereichen und Verwaltungsbezirken

Nr. der Wirtschaftsklassifikation ²⁾	Wirtschaftsabschnitte	Anmeldungen			Abmeldungen		
		insgesamt	darunter	Zu- bzw. Abnahme (-) gegenüber dem gleichen Vorjahresquartal in %	insgesamt	darunter	Zu- bzw. Abnahme (-) gegenüber dem gleichen Vorjahresquartal in %
			Neuerichtung ³⁾			Aufgabe ⁴⁾	
Fulda							
A	Land- und Forstwirtschaft, Fischerei	4	4	33,3	7	6	600,0
B	Bergbau und Gewinnung v. Steinen u. Erden	—	—	x	—	—	x
C	Verarbeitendes Gewerbe	7	7	- 53,3	15	10	7,1
D	Energieversorgung	8	3	33,3	8	4	- 27,3
E	Wasserversorgung; Abwasser- und Abfallentsorgung und Beseitigung von Umweltverschmutzungen	—	—	x	—	—	x
F	Baugewerbe	39	31	56,0	26	15	- 7,1
G	Handel; Instandhaltung und Reparatur v. Kraftfahrzeugen	113	93	2,7	90	68	- 14,3
H	Verkehr und Lagerei	12	10	71,4	16	13	45,5
I	Gastgewerbe; Beherbergung und Gastronomie	30	20	30,4	25	16	- 10,7
J	Information und Kommunikation	17	13	- 19,0	12	10	- 40,0
K	Erbringung von Finanz- und Versicherungsdienstleistungen	21	18	16,7	9	7	- 30,8
L	Grundstücks- und Wohnungswesen	16	13	33,3	4	4	- 33,3
M	Erbringung von freiberuflichen, wissenschaftlichen und technischen Dienstleistungen	48	39	45,5	29	21	- 6,5
N	Erbringung v. sonst. wirtschaftl. Dienstleistungen	32	29	- 17,9	27	22	- 28,9
O	Öffentliche Verwaltung, Verteidigung; Sozialversicherung	—	—	x	—	—	x
P	Erziehung und Unterricht	12	7	33,3	6	4	100,0
Q	Gesundheits- und Sozialwesen	10	6	150,0	4	3	33,3
R	Kunst, Unterhaltung und Erholung	9	8	12,5	4	4	—
S	Erbringung von sonstigen Dienstleistungen	43	36	59,3	85	80	226,9
A-S	Insgesamt	421	337	16,9	367	287	7,3
Hersfeld-Rotenburg							
A	Land- und Forstwirtschaft, Fischerei	3	2	200,0	1	1	- 85,7
B	Bergbau und Gewinnung v. Steinen u. Erden	—	—	x	—	—	x
C	Verarbeitendes Gewerbe	3	2	- 50,0	6	3	100,0
D	Energieversorgung	1	—	- 80,0	1	1	—
E	Wasserversorgung; Abwasser- und Abfallentsorgung und Beseitigung von Umweltverschmutzungen	—	—	x	—	—	x
F	Baugewerbe	23	22	53,3	15	13	- 55,9
G	Handel; Instandhaltung und Reparatur v. Kraftfahrzeugen	47	34	- 24,2	37	30	- 27,5
H	Verkehr und Lagerei	3	2	—	7	5	40,0
I	Gastgewerbe; Beherbergung und Gastronomie	18	10	- 28,0	14	10	- 17,6
J	Information und Kommunikation	7	6	- 22,2	4	4	- 33,3
K	Erbringung von Finanz- und Versicherungsdienstleistungen	4	3	- 55,6	9	8	—
L	Grundstücks- und Wohnungswesen	3	2	- 50,0	3	3	—
M	Erbringung von freiberuflichen, wissenschaftlichen und technischen Dienstleistungen	15	9	50,0	7	5	- 30,0
N	Erbringung v. sonst. wirtschaftl. Dienstleistungen	19	18	- 13,6	11	11	- 38,9
O	Öffentliche Verwaltung, Verteidigung; Sozialversicherung	—	—	x	—	—	x
P	Erziehung und Unterricht	5	4	—	1	1	x
Q	Gesundheits- und Sozialwesen	2	2	100,0	2	1	x
R	Kunst, Unterhaltung und Erholung	5	4	66,7	6	5	200,0
S	Erbringung von sonstigen Dienstleistungen	21	17	- 12,5	17	13	- 10,5
A-S	Insgesamt	179	137	- 13,1	141	114	- 23,8

3. Gewerbeanzeigen¹⁾ im 2. Vierteljahr 2017 nach Wirtschaftsbereichen und Verwaltungsbezirken

Nr. der Wirtschaftsklassifikation ²⁾	Wirtschaftsabschnitte	Anmeldungen			Abmeldungen		
		insgesamt	darunter	Zu- bzw. Abnahme (-) gegenüber dem gleichen Vorjahresquartal in %	insgesamt	darunter	Zu- bzw. Abnahme (-) gegenüber dem gleichen Vorjahresquartal in %
			Neuerichtung ³⁾			Aufgabe ⁴⁾	
Kassel							
A	Land- und Forstwirtschaft, Fischerei	6	5	100,0	5	4	66,7
B	Bergbau und Gewinnung v. Steinen u. Erden	—	—	x	—	—	x
C	Verarbeitendes Gewerbe	12	11	- 20,0	6	6	- 40,0
D	Energieversorgung	9	9	- 25,0	2	2	- 75,0
E	Wasserversorgung; Abwasser- und Abfallentsorgung und Beseitigung von Umweltverschmutzungen	—	—	- 100,0	—	—	x
F	Baugewerbe	38	28	- 11,6	36	30	33,3
G	Handel; Instandhaltung und Reparatur v. Kraftfahrzeugen	95	79	10,5	79	62	- 9,2
H	Verkehr und Lagerei	10	8	- 33,3	17	14	54,5
I	Gastgewerbe; Beherbergung und Gastronomie	26	17	—	27	22	28,6
J	Information und Kommunikation	16	15	- 27,3	4	2	- 63,6
K	Erbringung von Finanz- und Versicherungsdienstleistungen	34	23	126,7	23	16	9,5
L	Grundstücks- und Wohnungswesen	8	8	14,3	9	5	- 25,0
M	Erbringung von freiberuflichen, wissenschaftlichen und technischen Dienstleistungen	30	27	- 34,8	22	15	- 29,0
N	Erbringung v. sonst. wirtschaftl. Dienstleistungen	58	53	18,4	28	21	- 6,7
O	Öffentliche Verwaltung, Verteidigung; Sozialversicherung	—	—	x	—	—	x
P	Erziehung und Unterricht	12	11	200,0	4	4	- 33,3
Q	Gesundheits- und Sozialwesen	4	4	—	7	6	—
R	Kunst, Unterhaltung und Erholung	8	8	- 11,1	4	4	33,3
S	Erbringung von sonstigen Dienstleistungen	35	29	9,4	25	23	19,0
A-S	Insgesamt	401	335	3,1	298	236	- 3,6
Schwalm-Eder-Kreis							
A	Land- und Forstwirtschaft, Fischerei	5	5	25,0	2	2	- 33,3
B	Bergbau und Gewinnung v. Steinen u. Erden	2	—	100,0	3	2	x
C	Verarbeitendes Gewerbe	11	9	—	8	4	14,3
D	Energieversorgung	11	10	37,5	1	—	- 80,0
E	Wasserversorgung; Abwasser- und Abfallentsorgung und Beseitigung von Umweltverschmutzungen	—	—	x	—	—	- 100,0
F	Baugewerbe	20	20	- 39,4	15	14	- 68,1
G	Handel; Instandhaltung und Reparatur v. Kraftfahrzeugen	61	54	- 18,7	77	71	14,9
H	Verkehr und Lagerei	4	4	- 33,3	5	4	- 16,7
I	Gastgewerbe; Beherbergung und Gastronomie	18	14	- 18,2	12	10	- 33,3
J	Information und Kommunikation	7	6	40,0	9	9	800,0
K	Erbringung von Finanz- und Versicherungsdienstleistungen	9	8	- 30,8	17	17	- 5,6
L	Grundstücks- und Wohnungswesen	1	1	- 88,9	1	1	- 80,0
M	Erbringung von freiberuflichen, wissenschaftlichen und technischen Dienstleistungen	19	15	35,7	15	12	- 6,3
N	Erbringung v. sonst. wirtschaftl. Dienstleistungen	22	21	- 33,3	22	22	- 18,5
O	Öffentliche Verwaltung, Verteidigung; Sozialversicherung	—	—	x	—	—	x
P	Erziehung und Unterricht	5	5	—	3	2	50,0
Q	Gesundheits- und Sozialwesen	1	1	- 80,0	2	2	—
R	Kunst, Unterhaltung und Erholung	9	7	50,0	3	2	50,0
S	Erbringung von sonstigen Dienstleistungen	26	22	- 3,7	25	22	92,3
A-S	Insgesamt	231	202	- 16,6	220	196	- 8,3

3. Gewerbeanzeigen¹⁾ im 2. Vierteljahr 2017 nach Wirtschaftsbereichen und Verwaltungsbezirken

Nr. der Wirtschaftsklassifikation ²⁾	Wirtschaftsabschnitte	Anmeldungen			Abmeldungen		
		insgesamt	darunter	Zu- bzw. Abnahme (-) gegenüber dem gleichen Vorjahresquartal in %	insgesamt	darunter	Zu- bzw. Abnahme (-) gegenüber dem gleichen Vorjahresquartal in %
			Neuerichtung ³⁾			Aufgabe ⁴⁾	
Waldeck-Frankenberg							
A	Land- und Forstwirtschaft, Fischerei	3	3	—	7	5	133,3
B	Bergbau und Gewinnung v. Steinen u. Erden	—	—	x	—	—	x
C	Verarbeitendes Gewerbe	13	12	8,3	16	12	33,3
D	Energieversorgung	14	11	1 300,0	2	—	—
E	Wasserversorgung; Abwasser- und Abfallentsorgung und Beseitigung von Umweltverschmutzungen	—	—	x	—	—	x
F	Baugewerbe	22	17	29,4	17	13	6,3
G	Handel; Instandhaltung und Reparatur v. Kraftfahrzeugen	79	66	83,7	75	68	2,7
H	Verkehr und Lagerei	6	5	- 25,0	4	3	- 50,0
I	Gastgewerbe; Beherbergung und Gastronomie	27	17	- 10,0	23	14	- 34,3
J	Information und Kommunikation	8	7	60,0	8	6	100,0
K	Erbringung von Finanz- und Versicherungsdienstleistungen	6	6	- 50,0	9	9	- 40,0
L	Grundstücks- und Wohnungswesen	19	19	111,1	12	10	300,0
M	Erbringung von freiberuflichen, wissenschaftlichen und technischen Dienstleistungen	21	21	- 8,7	27	24	3,8
N	Erbringung v. sonst. wirtschaftl. Dienstleistungen	19	17	- 20,8	19	18	- 32,1
O	Öffentliche Verwaltung, Verteidigung; Sozialversicherung	—	—	x	—	—	x
P	Erziehung und Unterricht	5	5	25,0	4	4	- 33,3
Q	Gesundheits- und Sozialwesen	4	4	- 42,9	1	—	- 75,0
R	Kunst, Unterhaltung und Erholung	6	6	- 14,3	8	7	166,7
S	Erbringung von sonstigen Dienstleistungen	27	24	68,8	21	18	16,7
A-S	Insgesamt	279	240	26,2	253	211	- 1,2
Werra-Meißner-Kreis							
A	Land- und Forstwirtschaft, Fischerei	1	1	- 50,0	1	1	—
B	Bergbau und Gewinnung v. Steinen u. Erden	—	—	x	1	1	x
C	Verarbeitendes Gewerbe	1	1	- 80,0	8	8	100,0
D	Energieversorgung	3	3	- 66,7	4	4	33,3
E	Wasserversorgung; Abwasser- und Abfallentsorgung und Beseitigung von Umweltverschmutzungen	—	—	- 100,0	—	—	x
F	Baugewerbe	15	14	- 21,1	18	15	100,0
G	Handel; Instandhaltung und Reparatur v. Kraftfahrzeugen	33	23	- 31,3	31	23	- 43,6
H	Verkehr und Lagerei	1	1	- 50,0	4	4	- 42,9
I	Gastgewerbe; Beherbergung und Gastronomie	16	10	14,3	7	5	- 53,3
J	Information und Kommunikation	3	2	- 50,0	6	4	200,0
K	Erbringung von Finanz- und Versicherungsdienstleistungen	5	4	—	4	4	- 60,0
L	Grundstücks- und Wohnungswesen	1	—	- 50,0	1	—	x
M	Erbringung von freiberuflichen, wissenschaftlichen und technischen Dienstleistungen	2	1	- 83,3	12	9	20,0
N	Erbringung v. sonst. wirtschaftl. Dienstleistungen	13	12	- 35,0	16	13	33,3
O	Öffentliche Verwaltung, Verteidigung; Sozialversicherung	—	—	x	—	—	x
P	Erziehung und Unterricht	3	3	- 25,0	1	1	- 80,0
Q	Gesundheits- und Sozialwesen	2	2	- 60,0	2	2	- 60,0
R	Kunst, Unterhaltung und Erholung	2	2	- 33,3	2	2	- 33,3
S	Erbringung von sonstigen Dienstleistungen	13	11	—	12	9	71,4
A-S	Insgesamt	114	90	- 32,9	130	105	- 12,2

3. Gewerbeanzeigen¹⁾ im 2. Vierteljahr 2017 nach Wirtschaftsbereichen und Verwaltungsbezirken

Nr. der Wirtschaftsklassifikation ²⁾	Wirtschaftsabschnitte	Anmeldungen			Abmeldungen		
		insgesamt	darunter	Zu- bzw. Abnahme (-) gegenüber dem gleichen Vorjahresquartal in %	insgesamt	darunter	Zu- bzw. Abnahme (-) gegenüber dem gleichen Vorjahresquartal in %
			Neuerichtung ³⁾			Aufgabe ⁴⁾	
Reg.-Bez. Kassel							
A	Land- und Forstwirtschaft, Fischerei	22	20	37,5	23	19	27,8
B	Bergbau und Gewinnung v. Steinen u. Erden	2	—	100,0	4	3	x
C	Verarbeitendes Gewerbe	56	51	- 27,3	75	56	27,1
D	Energieversorgung	53	40	12,8	23	11	- 32,4
E	Wasserversorgung; Abwasser- und Abfallentsorgung und Beseitigung von Umweltverschmutzungen	—	—	- 100,0	—	—	- 100,0
F	Baugewerbe	210	181	4,0	170	137	- 22,0
G	Handel; Instandhaltung und Reparatur v. Kraftfahrzeugen	526	429	- 1,9	502	411	- 8,2
H	Verkehr und Lagerei	54	47	10,2	72	59	20,0
I	Gastgewerbe; Beherbergung und Gastronomie	171	113	- 7,1	148	104	- 8,6
J	Information und Kommunikation	73	60	- 18,0	58	45	- 6,5
K	Erbringung von Finanz- und Versicherungsdienstleistungen	106	87	11,6	102	82	- 4,7
L	Grundstücks- und Wohnungswesen	62	53	14,8	36	29	- 20,0
M	Erbringung von freiberuflichen, wissenschaftlichen und technischen Dienstleistungen	194	164	- 8,1	168	126	- 11,6
N	Erbringung v. sonst. wirtschaftl. Dienstleistungen	208	183	- 8,4	178	156	- 14,4
O	Öffentliche Verwaltung, Verteidigung; Sozialversicherung	—	—	x	—	—	x
P	Erziehung und Unterricht	42	35	7,7	27	23	- 18,2
Q	Gesundheits- und Sozialwesen	25	21	- 13,8	21	16	- 12,5
R	Kunst, Unterhaltung und Erholung	45	40	12,5	37	32	68,2
S	Erbringung von sonstigen Dienstleistungen	228	190	22,6	209	180	45,1
A-S	Insgesamt	2 077	1 714	- 0,4	1 853	1 489	- 4,2
Hessen							
A	Land- und Forstwirtschaft, Fischerei	58	47	7,4	56	46	- 1,8
B	Bergbau und Gewinnung v. Steinen u. Erden	5	1	400,0	6	3	500,0
C	Verarbeitendes Gewerbe	371	297	- 19,9	463	350	6,7
D	Energieversorgung	134	113	- 14,1	53	33	- 42,4
E	Wasserversorgung; Abwasser- und Abfallentsorgung und Beseitigung von Umweltverschmutzungen	11	8	—	24	14	140,0
F	Baugewerbe	1 916	1 548	- 11,7	1 934	1 579	- 14,0
G	Handel; Instandhaltung und Reparatur v. Kraftfahrzeugen	2 910	2 413	- 3,9	2 768	2 250	- 11,0
H	Verkehr und Lagerei	463	399	- 10,4	544	457	- 11,7
I	Gastgewerbe; Beherbergung und Gastronomie	1 061	743	- 14,9	1 056	779	- 6,0
J	Information und Kommunikation	598	474	- 11,9	540	409	- 4,4
K	Erbringung von Finanz- und Versicherungsdienstleistungen	502	377	2,2	469	345	- 10,3
L	Grundstücks- und Wohnungswesen	397	300	- 5,5	284	193	- 6,9
M	Erbringung von freiberuflichen, wissenschaftlichen und technischen Dienstleistungen	1 663	1 393	- 12,8	1 401	1 080	- 10,9
N	Erbringung v. sonst. wirtschaftl. Dienstleistungen	1 799	1 497	- 9,9	1 653	1 379	- 12,0
O	Öffentliche Verwaltung, Verteidigung; Sozialversicherung	—	—	x	—	—	x
P	Erziehung und Unterricht	325	280	0,9	194	151	- 10,6
Q	Gesundheits- und Sozialwesen	200	174	- 20,0	160	136	- 14,9
R	Kunst, Unterhaltung und Erholung	282	238	- 3,1	205	156	0,5
S	Erbringung von sonstigen Dienstleistungen	1 621	1 422	3,1	1 270	1 110	- 5,9
A-S	Insgesamt	14 316	11 724	- 8,1	13 080	10 470	- 9,8

1) Ohne Reisegewerbe. — 2) Klassifikation der Wirtschaftszweige, Ausgabe 2008 (WZ 2008). — 3) Ohne Zuzug. — 4) Ohne Fortzug.

4. Gewerbeanmeldungen und -abmeldungen¹⁾ sowie Neuerrichtungen und Aufgaben je 1000 Einwohner im 2. Vierteljahr 2017 nach Verwaltungsbezirken

Lfd. Nr.	Kreisfreie Stadt (St.) Landkreis Regierungsbezirk	Anmeldungen				Abmeldungen			
		insgesamt	darunter		Zu- bzw. Abnahme (-) gegenüber dem gleichen Vorjahresquartal in %	insgesamt	darunter		Zu- bzw. Abnahme (-) gegenüber dem gleichen Vorjahresquartal in %
			Neuerrichtung ²⁾	je 1000 Einwohner ⁴⁾			Aufgabe ³⁾	je 1000 Einwohner ⁴⁾	
1	Darmstadt, Wissenschaftsstadt	336	295	2	- 15,2	306	239	2	- 3,8
2	Frankfurt am Main, Stadt	1 930	1 700	2	- 7,8	1 829	1 522	2	- 5,4
3	Offenbach am Main, Stadt	549	470	4	- 6,5	572	482	4	4,0
4	Wiesbaden, Landeshauptstadt	766	624	2	- 10,7	724	568	2	- 24,2
5	Bergstraße	567	441	2	- 8,4	583	463	2	- 6,0
6	Darmstadt-Dieburg	622	505	2	- 13,7	534	419	2	- 24,7
7	Groß-Gerau	657	548	2	- 9,3	579	469	2	- 11,6
8	Hochtaunuskreis	580	445	2	- 5,4	487	335	2	- 12,7
9	Main-Kinzig-Kreis	982	825	2	- 12,7	891	759	2	- 13,3
10	Main-Taunus-Kreis	660	508	2	- 10,9	677	515	2	1,5
11	Odenwaldkreis	190	144	2	- 23,1	202	156	2	- 27,1
12	Offenbach	1 036	793	2	- 5,5	925	703	2	- 4,1
13	Rheingau-Taunus-Kreis	439	344	2	- 10,6	428	346	2	- 18,8
14	Wetteraukreis	720	560	2	- 11,4	641	519	2	- 8,4
15	Reg.-Bez. Darmstadt	10 034	8 202	2	- 9,8	9 378	7 495	2	- 10,4
16	Gießen	645	520	2	- 1,4	557	425	2	23,5
17	Lahn-Dill-Kreis	424	331	1	- 15,5	354	271	1	- 28,0
18	Limburg-Weilburg	424	342	2	4,7	375	307	2	- 5,8
19	Marburg-Biedenkopf	569	503	2	- 11,4	424	364	2	- 29,7
20	Vogelsbergkreis	143	112	1	- 11,7	139	119	1	- 9,2
21	Reg.-Bez. Gießen	2 205	1 808	2	- 6,8	1 849	1 486	1	- 11,8
22	Kassel, documenta-Stadt	452	373	2	- 2,2	444	340	2	- 2,4
23	Fulda	421	337	2	16,9	367	287	1	7,3
24	Hersfeld-Rotenburg	179	137	1	- 13,1	141	114	1	- 23,8
25	Kassel	401	335	1	3,1	298	236	1	- 3,6
26	Schwalm-Eder-Kreis	231	202	1	- 16,6	220	196	1	- 8,3
27	Waldeck-Frankenberg	279	240	2	26,2	253	211	1	- 1,2
28	Werra-Meißner-Kreis	114	90	1	- 32,9	130	105	1	- 12,2
29	Reg.-Bez. Kassel	2 077	1 714	1	- 0,4	1 853	1 489	1	- 4,2
30	Hessen	14 316	11 724	2	- 8,1	13 080	10 470	2	- 9,8
	darunter								
	Reg.-Verb.								
31	FrankfurtRheinMain	6 477	5 328	2	- 7,2	5 974	4 781	2	- 6,1

1) Ohne Reisegewerbe. — 2) Ohne Zuzug. — 3) Ohne Fortzug. — 4) Stand 31.12.2015.

5. Gewerbeanmeldungen¹⁾ im 2. Vierteljahr 2017 nach Wirtschaftsbereichen

Nr. der Wirtschaftsklassifikation ²⁾	Ausgewählter Wirtschaftszweig	Neuerrichtung				Zuzug	Übernahme	Insgesamt	darunter
		Betriebsgründung		sonstige Neugründung	Umwandlung				
		Hauptniederlassung	Zweigniederlassung/unselbst. Zweigstelle						Zweigniederlassung/unselbst. Zweigstelle
A	Land- und Forstwirtschaft, Fischerei	3	—	44	—	8	3	58	—
B	Bergbau und Gewinnung von Steinen und Erden	1	—	—	—	1	3	5	1
C	Verarbeitendes Gewerbe	53	38	206	—	49	25	371	46
10	Herstellung von Nahrungs- und Futtermitteln	5	11	21	—	2	10	49	15
11	Getränkeherstellung	3	—	9	—	—	—	12	—
13	Herstellung von Textilien	2	—	22	—	6	1	31	—
14	Herstellung von Bekleidung	1	1	28	—	4	—	34	1
16	Herstellung v. Holz,- Flecht,- Korb- und Korkwaren (ohne Möbel)	2	—	7	—	3	—	12	1
18	Herstellung von Druckerzeugnissen; Vervielfältigung von bespielten Ton-, Bild- und Datenträgern	2	—	4	—	3	1	10	—
25	Herstellung von Metallerzeugnissen	5	4	23	—	6	5	43	4
26	Herstellung von Datenverarbeitungsgeräten, elektronischen und optischen Erzeugnissen	5	3	8	—	4	2	22	4
27	Herstellung von elektrischen Ausrüstungen	2	1	5	—	1	—	9	1
28	Maschinenbau	11	7	5	—	5	1	29	7
29	Herstellung von Kraftwagen und Kraftwagenteilen	1	1	3	—	—	—	5	1
31	Herstellung von Möbeln	2	—	12	—	1	—	15	—
D	Energieversorgung	19	3	91	—	6	15	134	4
E	Wasserversorgung; Abwasser- und Abfallentsorgung und Beseitigung von Umweltverschmutzungen	1	5	2	—	1	2	11	7
F	Baugewerbe	188	33	1 322	5	272	96	1 916	38
41	Hochbau	25	5	10	—	12	1	53	6
42	Tiefbau	5	1	15	—	5	—	26	1
43	Vorbereitende Baustellenarbeiten, Bauinstallation und sonstiges Ausbaugewerbe	158	27	1 297	5	255	95	1 837	31
G	Handel; Instandhaltung und Reparatur v. Kraftfahrzeugen	320	223	1 846	24	319	178	2 910	285
45	Handel mit Kraftfahrzeugen; Instandhaltung und Reparatur von Kraftwagen	43	19	296	16	49	30	453	40
46	Großhandel (ohne Handel mit Kraftfahrzeugen und Krafträdern)	94	35	251	2	74	19	475	44
47	Einzelhandel (ohne Handel mit Kraftfahrzeugen)	183	169	1 299	6	196	129	1 982	201
H	Verkehr und Lagerei	63	30	306	—	44	20	463	36
49	Landverkehr und Transport in Rohrfernleitungen	39	13	173	—	20	11	256	17
53	Post-, Kurier- und Expressdienste	13	4	108	—	13	3	141	4
I	Gastgewerbe; Beherbergung und Gastronomie	179	74	490	—	27	291	1 061	96
55	Beherbergung	13	5	34	—	3	18	73	8
56	Gastronomie	166	69	456	—	24	273	988	88
J	Information und Kommunikation	107	32	334	1	111	13	598	36

5. Gewerbeanmeldungen¹⁾ im 2. Vierteljahr 2017 nach Wirtschaftsbereichen

Nr. der Wirtschaftsklassifikation ²⁾	Ausgewählter Wirtschaftszweig	Neuerrichtung				Zuzug	Übernahme	Insgesamt	darunter
		Betriebsgründung		sonstige Neugründung	Umwandlung				Zweigniederlassung/ unselbst. Zweigstelle
		Hauptniederlassung	Zweigniederlassung/ unselbst. Zweigstelle						
58	Verlagswesen	17	4	33	1	12	3	70	5
61	Telekommunikation	—	—	10	—	2	2	14	—
62	Erbringung v. Dienstleistungen der Informationstechnologie	73	25	233	—	86	6	423	28
63	Informationsdienstleistungen	7	2	28	—	4	—	41	2
K	Erbringung von Finanz- und Versicherungsdienstleistungen	81	25	261	10	110	15	502	37
66	Mit Finanz- und Versicherungsdienstleistungen verbundene Tätigkeiten	17	21	239	2	87	11	377	23
L	Grundstücks- und Wohnungswesen	141	25	132	2	79	18	397	26
M	Erbringung von freiberuflichen, wissenschaftlichen und technischen Dienstleistungen	211	57	1 121	4	235	35	1 663	65
70	Verwaltung und Führung v. Unternehmen und Betrieben; Unternehmensberatung	114	22	224	1	98	11	470	26
73	Werbung und Marktforschung	22	5	539	—	64	6	636	6
N	Erbringung v. sonst. Wirtschaftlichen Dienstleistungen	147	57	1 285	8	245	57	1 799	71
77	Vermietung von beweglichen Sachen	13	4	45	—	7	4	73	5
78	Vermittlung und Überlassung von Arbeitskräften	13	16	34	—	11	2	76	16
79	Reisebüros, Reiseveranstalter und Erbringung sonstiger Reservierungsdienstleistungen	6	2	29	—	5	3	45	2
81	Gebäudebetreuung; Garten- und Landschaftsbau	65	11	814	6	144	37	1 077	20
P	Erziehung und Unterricht	20	14	246	—	38	7	325	17
Q	Gesundheits- und Sozialwesen	29	12	130	3	21	5	200	16
R	Kunst, Unterhaltung und Erholung	20	21	197	—	31	13	282	27
O+S	Öffentliche Verwaltung, Verteidigung; Sozialversicherung; Erbringung von sonstigen Dienstleistungen	79	47	1 294	2	131	68	1 621	54
A-S	Insgesamt	1 662	696	9 307	59	1 728	864	14 316	862

1) Ohne Reisegewerbe. — 2) Klassifikation der Wirtschaftszweige, Ausgabe 2008 (WZ 2008).

6. Gewerbeabmeldungen¹⁾ im 2. Vierteljahr 2017 nach Wirtschaftsbereichen

Nr. der Wirtschaftsklassifikation ²⁾	Ausgewählter Wirtschaftszweig	Aufgabe				Fortzug	Übergabe	Insgesamt	darunter
		Betriebsaufgabe		sonstige Stilllegung	Umwandlung				Zweigniederlassung/ unselbst. Zweigstelle
		Hauptniederlassung	Zweigniederlassung/ unselbst. Zweigstelle						
A	Land- und Forstwirtschaft, Fischerei	4	—	42	—	8	2	56	—
B	Bergbau und Gewinnung von Steinen und Erden	—	2	—	1	2	1	6	3
C	Verarbeitendes Gewerbe	79	39	227	5	74	39	463	52
10	Herstellung von Nahrungs- und Futtermitteln	13	13	36	—	4	10	76	16
11	Getränkeherstellung	2	—	2	—	—	1	5	—
13	Herstellung von Textilien	—	—	21	—	7	2	30	1
14	Herstellung von Bekleidung	2	1	29	—	7	1	40	1
16	Herstellung v. Holz-, Flecht-, Korb- und Korkwaren (ohne Möbel)	5	—	6	—	—	—	11	—
18	Herstellung von Druckerzeugnissen; Vervielfältigung von bespielten Ton-, Bild- und Datenträgern	5	2	11	—	4	—	22	2
25	Herstellung von Metallerzeugnissen	11	7	42	1	14	9	84	10
26	Herstellung von Datenverarbeitungsgeräten, elektronischen und optischen Erzeugnissen	3	2	6	1	6	2	20	3
27	Herstellung von elektrischen Ausrüstungen	1	3	1	—	2	1	8	3
28	Maschinenbau	9	—	2	—	7	3	21	1
29	Herstellung von Kraftwagen und Kraftwagenteilen	—	—	1	1	—	1	3	1
31	Herstellung von Möbeln	2	2	15	—	5	3	27	2
D	Energieversorgung	2	1	30	—	9	11	53	1
E	Wasserversorgung; Abwasser- und Abfallentsorgung und Beseitigung von Umweltverschmutzungen	4	2	8	—	3	7	24	5
F	Baugewerbe	154	31	1 393	1	248	107	1 934	41
41	Hochbau	21	8	11	1	13	4	58	10
42	Tiefbau	1	—	24	—	4	1	30	—
43	Vorbereitende Baustellenarbeiten, Bauinstallation und sonstiges Ausbaugewerbe	132	23	1 358	—	231	102	1 846	31
G	Handel; Instandhaltung und Reparatur v. Kraftfahrzeugen	340	223	1 652	35	349	169	2 768	282
45	Handel mit Kraftfahrzeugen; Instandhaltung und Reparatur von Kraftwagen	52	19	255	15	57	27	425	38
46	Großhandel (ohne Handel mit Kraftfahrzeugen und Krafträdern)	68	31	173	10	64	15	361	37
47	Einzelhandel (ohne Handel mit Kraftfahrzeugen)	220	173	1 224	10	228	127	1 982	207
H	Verkehr und Lagerei	72	29	351	5	59	28	544	39
49	Landverkehr und Transport in Rohrfernleitungen	43	11	171	2	24	23	274	14
53	Post-, Kurier- und Expressdienste	7	3	147	—	12	2	171	5
I	Gastgewerbe; Beherbergung und Gastronomie	177	54	548	—	25	252	1 056	81
55	Beherbergung	10	2	29	—	1	10	52	4
56	Gastronomie	167	52	519	—	24	242	1 004	77
J	Information und Kommunikation	58	19	327	5	114	17	540	32

6. Gewerbeabmeldungen¹⁾ im 2. Vierteljahr 2017 nach Wirtschaftsbereichen

Nr. der Wirtschaftsklassifikation ²⁾	Ausgewählter Wirtschaftszweig	Aufgabe				Fortzug	Übergabe	Insgesamt	darunter
		Betriebsaufgabe		sonstige Stilllegung	Umwandlung				
		Hauptniederlassung	Zweigniederlassung/ unselbst. Zweigstelle						Zweigniederlassung/ unselbst. Zweigstelle
58	Verlagswesen	9	2	25	—	10	2	48	2
61	Telekommunikation	1	—	4	—	1	3	9	—
62	Erbringung v. Dienstleistungen der Informationstechnologie	35	16	251	5	91	11	409	28
63	Informationsdienstleistungen	5	—	24	—	5	1	35	—
K	Erbringung von Finanz- und Versicherungsdienstleistungen	43	15	274	13	104	20	469	27
66	Mit Finanz- und Versicherungsdienstleistungen verbundene Tätigkeiten	17	9	271	2	82	10	391	10
L	Grundstücks- und Wohnungswesen	49	19	121	4	73	18	284	20
M	Erbringung von freiberuflichen, wissenschaftlichen und technischen Dienstleistungen	132	36	902	10	286	35	1 401	57
70	Verwaltung und Führung v. Unternehmen und Betrieben; Unternehmensberatung	67	11	178	3	105	19	383	24
73	Werbung und Marktforschung	19	5	456	2	82	7	571	8
N	Erbringung v. sonst. Wirtschaftlichen Dienstleistungen	114	57	1 199	9	225	49	1 653	79
77	Vermietung von beweglichen Sachen	6	11	32	—	11	5	65	16
78	Vermittlung und Überlassung von Arbeitskräften	11	10	22	—	10	1	54	10
79	Reisebüros, Reiseveranstalter und Erbringung sonstiger Reservierungsdienstleistungen	5	6	28	—	13	4	56	7
81	Gebäudebetreuung; Garten- und Landschaftsbau	57	10	737	1	117	23	945	16
P	Erziehung und Unterricht	12	10	129	—	36	7	194	14
Q	Gesundheits- und Sozialwesen	19	6	111	—	19	5	160	7
R	Kunst, Unterhaltung und Erholung	19	9	128	—	32	17	205	12
O+S	Öffentliche Verwaltung, Verteidigung; Sozialversicherung; Erbringung von sonstigen Dienstleistungen	45	35	1 029	1	95	65	1 270	41
A-S	Insgesamt	1 323	587	8 471	89	1 761	849	13 080	793

1) Ohne Reisegewerbe. — 2) Klassifikation der Wirtschaftszweige, Ausgabe 2008 (WZ 2008).

7. Gewerbeanmeldungen¹⁾ insgesamt nach Rechtsformen sowie Einzelunternehmen nach Geschlecht und Staatsangehörigkeit im 2. Vierteljahr 2017 nach Regierungsbezirken

Rechtsform Geschlecht Staatsangehörigkeit	Neuerrichtung				Zuzug	Übernahme	Ins- gesamt	darunter Zweig- nieder- lassung/ unselbst. Zweig- stelle
	Betriebsgründung		sonstige Neu- grün- dung	Um- wand- lung				
	Haupt- nieder- las- sung	Zweig- nieder- lassung/ unselbst. Zweig- stelle						

REG.-BEZ. DARMSTADT

I n s g e s a m t

Nach der Rechtsform des Unternehmens

Einzelunternehmen	197	112	6 169	2	859	289	7 628	128
Offene Handelsgesellschaft	7	1	3	1	—	13	25	1
Kommanditgesellschaft	5	5	—	—	—	3	13	5
Gesellschaft mit beschränkter Haftung Co. KG	68	48	8	9	34	30	197	64
Gesellschaft des bürgerlichen Rechts	156	11	133	—	28	101	429	12
Aktiengesellschaft	6	7	—	—	10	3	26	8
Gesellschaft mit beschränkter Haftung GmbH ohne Unternehmergeellschaft	781	273	104	20	353	103	1 634	327
(haftungsbeschränkt)	643	257	64	20	313	81	1 378	306
Unternehmergeellschaft (haftungsbeschränkt)	138	16	40	—	40	22	256	21
Private Company Limited by Shares	1	19	—	1	1	—	22	21
Sonstige Rechtsformen	13	39	2	1	2	3	60	43
Insgesamt	1 234	515	6 419	34	1 287	545	10 034	609

E i n z e l u n t e r n e h m e n

Nach Geschlecht

weiblich	60	28	2 118	—	259	105	2 570	37
männlich	137	84	4 051	2	600	184	5 058	91
zusammen	197	112	6 169	2	859	289	7 628	128

Nach ausgewählter Staatsangehörigkeit des Inhabers

deutsch	106	88	3 847	—	590	171	4 802	102
kroatisch	6	—	116	—	15	6	143	—
griechisch	4	2	53	—	5	5	69	2
italienisch	13	4	109	—	13	10	149	4
österreichisch	—	1	13	—	2	—	16	1
polnisch	2	—	473	1	110	2	588	—
türkisch	24	9	281	1	21	41	377	10
bulgarisch	2	—	187	—	18	1	208	—
rumänisch	3	2	399	—	29	1	434	2
ungarisch	—	—	31	—	6	1	38	—

REG.-BEZ. GIESSEN

I n s g e s a m t

Nach der Rechtsform des Unternehmens

Einzelunternehmen	49	17	1 456	—	200	99	1 821	22
Offene Handelsgesellschaft	2	—	1	—	2	—	5	—
Kommanditgesellschaft	—	—	1	—	—	1	2	1
Gesellschaft mit beschränkter Haftung Co. KG	16	6	3	1	8	3	37	9
Gesellschaft des bürgerlichen Rechts	23	5	35	—	4	23	90	5
Aktiengesellschaft	1	—	—	—	1	—	2	—
Gesellschaft mit beschränkter Haftung GmbH ohne Unternehmergeellschaft	97	46	21	12	39	16	231	63
(haftungsbeschränkt)	82	45	12	12	35	12	198	62
Unternehmergeellschaft (haftungsbeschränkt)	15	1	9	—	4	4	33	1

7. Gewerbeanmeldungen¹⁾ insgesamt nach Rechtsformen sowie Einzelunternehmen nach Geschlecht und Staatsangehörigkeit im 2. Vierteljahr 2017 nach Regierungsbezirken

Rechtsform Geschlecht Staatsangehörigkeit	Neuerrichtung				Zuzug	Übernahme	Insgesamt	darunter Zweigniederlassung/ unselbst. Zweigstelle
	Betriebsgründung		sonstige Neugründung	Umwandlung				
	Hauptniederlassung	Zweigniederlassung/ unselbst. Zweigstelle						

Private Company Limited by Shares	—	1	—	—	—	—	1	1
Sonstige Rechtsformen	4	4	1	6	—	1	16	10
Insgesamt	192	79	1 518	19	254	143	2 205	111

Einzelunternehmen

Nach Geschlecht

weiblich	20	2	666	—	60	30	778	2
männlich	29	15	790	—	140	69	1 043	20
zusammen	49	17	1 456	—	200	99	1 821	22

Nach ausgewählter Staatsangehörigkeit des Inhabers

deutsch	33	17	933	—	170	68	1 221	20
kroatisch	—	—	11	—	2	1	14	—
griechisch	—	—	5	—	—	—	5	—
italienisch	1	—	8	—	2	2	13	1
österreichisch	—	—	—	—	—	1	1	—
polnisch	1	—	247	—	11	1	260	—
türkisch	7	—	59	—	6	15	87	1
bulgarisch	—	—	11	—	1	—	12	—
rumänisch	—	—	64	—	2	—	66	—
ungarisch	—	—	23	—	—	—	23	—

REG.-BEZ. KASSEL

Insgesamt

Nach der Rechtsform des Unternehmens

Einzelunternehmen	59	44	1 304	—	143	112	1 662	58
Offene Handelsgesellschaft	3	1	2	—	1	4	11	1
Kommanditgesellschaft	2	—	1	—	—	1	4	—
Gesellschaft mit beschränkter Haftung Co. KG	27	7	1	1	4	21	61	16
Gesellschaft des bürgerlichen Rechts	29	2	51	—	3	21	106	3
Aktiengesellschaft	—	—	—	—	—	1	1	—
Gesellschaft mit beschränkter Haftung Gmbh ohne Unternehmergeellschaft (haftungsbeschränkt)	113	44	8	4	36	12	217	56
Unternehmergeellschaft (haftungsbeschränkt)	91	42	5	4	30	10	182	53
Private Company Limited by Shares	22	2	3	—	6	2	35	3
Sonstige Rechtsformen	—	1	—	—	—	—	1	1
Insgesamt	236	102	1 370	6	187	176	2 077	142

Einzelunternehmen

Nach Geschlecht

weiblich	22	9	455	—	57	36	579	11
männlich	37	35	849	—	86	76	1 083	47
zusammen	59	44	1 304	—	143	112	1 662	58

Nach ausgewählter Staatsangehörigkeit des Inhabers

deutsch	35	36	1 052	—	126	87	1 336	49
kroatisch	—	—	2	—	—	—	2	—
griechisch	2	—	1	—	—	—	3	—

7. Gewerbeanmeldungen¹⁾ insgesamt nach Rechtsformen sowie Einzelunternehmen nach Geschlecht und Staatsangehörigkeit im 2. Vierteljahr 2017 nach Regierungsbezirken

Rechtsform Geschlecht Staatsangehörigkeit	Neuerrichtung				Zuzug	Übernahme	Insgesamt	darunter Zweigniederlassung/ unselbst. Zweigstelle
	Betriebsgründung		sonstige Neugründung	Umwandlung				
	Hauptniederlassung	Zweigniederlassung/ unselbst. Zweigstelle						
italienisch	1	1	10	—	1	5	18	2
österreichisch	1	—	2	—	—	—	3	—
polnisch	2	—	36	—	3	—	41	—
türkisch	6	2	39	—	2	8	57	2
bulgarisch	2	—	44	—	1	1	48	—
rumänisch	3	—	41	—	8	—	52	—
ungarisch	—	—	3	—	—	—	3	—

HESSEN

Insgesamt

Nach der Rechtsform des Unternehmens

Einzelunternehmen	305	173	8 929	2	1 202	500	11 111	208
Offene Handelsgesellschaft	12	2	6	1	3	17	41	2
Kommanditgesellschaft	7	5	2	—	—	5	19	6
Gesellschaft mit beschränkter Haftung Co. KG	111	61	12	11	46	54	295	89
Gesellschaft des bürgerlichen Rechts	208	18	219	—	35	145	625	20
Aktiengesellschaft	7	7	—	—	11	4	29	8
Gesellschaft mit beschränkter Haftung GmbH ohne Unternehmergeinschaft (haftungsbeschränkt)	991	363	133	36	428	131	2 082	446
Unternehmergeinschaft (haftungsbeschränkt)	816	344	81	36	378	103	1 758	421
Private Company Limited by Shares (haftungsbeschränkt)	175	19	52	—	50	28	324	25
Private Company Limited by Shares	1	21	—	1	1	—	24	23
Sonstige Rechtsformen	20	46	6	8	2	8	90	60
Insgesamt	1 662	696	9 307	59	1 728	864	14 316	862

Einzelunternehmen

Nach Geschlecht

weiblich	102	39	3 239	—	376	171	3 927	50
männlich	203	134	5 690	2	826	329	7 184	158
zusammen	305	173	8 929	2	1 202	500	11 111	208

Nach ausgewählter Staatsangehörigkeit des Inhabers

deutsch	174	141	5 832	—	886	326	7 359	171
kroatisch	6	—	129	—	17	7	159	—
griechisch	6	2	59	—	5	5	77	2
italienisch	15	5	127	—	16	17	180	7
österreichisch	1	1	15	—	2	1	20	1
polnisch	5	—	756	1	124	3	889	—
türkisch	37	11	379	1	29	64	521	13
bulgarisch	4	—	242	—	20	2	268	—
rumänisch	6	2	504	—	39	1	552	2
ungarisch	—	—	57	—	6	1	64	—

1) Ohne Reisegewerbe.

8. Gewerbeabmeldungen¹⁾ insgesamt nach Rechtsformen sowie Einzelunternehmen nach Geschlecht und Staatsangehörigkeit im 2. Vierteljahr 2017 nach Regierungsbezirken

Rechtsform Geschlecht Staatsangehörigkeit	Aufgabe				Fort- zug	Über- gabe	Ins- gesamt	darunter Zweig- nieder- lassung/ unselbst. Zweig- stelle
	Betriebsaufgabe		sonstige Still- legung	Um- wand- lung				
	Haupt- nieder- las- sung	Zweig- nieder- lassung/ unselbst. Zweig- stelle						

REG.-BEZ. DARMSTADT

I n s g e s a m t

Nach der Rechtsform des Unternehmens

Einzelunternehmen	258	103	5 945	6	890	313	7 515	135
Offene Handelsgesellschaft	10	4	3	—	4	20	41	10
Kommanditgesellschaft	10	1	—	—	1	5	17	1
Gesellschaft mit beschränkter Haftung Co. KG	43	28	2	13	30	26	142	47
Gesellschaft des bürgerlichen Rechts	139	13	78	2	26	136	394	21
Aktiengesellschaft	9	13	—	3	7	6	38	15
Gesellschaft mit beschränkter Haftung GmbH ohne Unternehmergeellschaft (haftungsbeschränkt)	478	208	35	39	355	50	1 165	274
Unternehmergeellschaft (haftungsbeschränkt)	403	202	24	38	320	44	1 031	265
Private Company Limited by Shares	75	6	11	1	35	6	134	9
Sonstige Rechtsformen	—	18	1	—	3	1	23	22
Insgesamt	2	29	2	—	5	5	43	36
Insgesamt	949	417	6 066	63	1 321	562	9 378	561

E i n z e l u n t e r n e h m e n

Nach Geschlecht

weiblich	93	29	1 964	3	261	89	2 439	34
männlich	165	74	3 981	3	629	224	5 076	101
zusammen	258	103	5 945	6	890	313	7 515	135

Nach ausgewählter Staatsangehörigkeit des Inhabers

deutsch	173	83	3 610	4	637	197	4 704	110
kroatisch	4	—	122	1	12	4	143	—
griechisch	7	1	43	—	5	7	63	1
italienisch	10	2	103	—	9	13	137	2
österreichisch	—	1	22	—	2	—	25	1
polnisch	3	—	652	—	95	3	753	—
türkisch	25	7	229	—	18	42	321	9
bulgarisch	3	—	235	—	20	1	259	—
rumänisch	2	—	385	—	30	4	421	—
ungarisch	—	—	38	—	4	2	44	—

REG.-BEZ. GIESSEN

I n s g e s a m t

Nach der Rechtsform des Unternehmens

Einzelunternehmen	78	32	1 194	2	180	76	1 562	36
Offene Handelsgesellschaft	3	3	—	—	3	4	13	3
Kommanditgesellschaft	1	—	—	—	—	—	1	—
Gesellschaft mit beschränkter Haftung Co. KG	11	7	—	3	7	1	29	11
Gesellschaft des bürgerlichen Rechts	30	1	21	—	7	27	86	1
Aktiengesellschaft	—	—	—	—	1	—	1	—
Gesellschaft mit beschränkter Haftung GmbH ohne Unternehmergeellschaft (haftungsbeschränkt)	48	29	4	9	46	9	145	44
Unternehmergeellschaft (haftungsbeschränkt)	41	29	3	9	44	9	135	44
Insgesamt	7	—	1	—	2	—	10	—

8. Gewerbeabmeldungen¹⁾ insgesamt nach Rechtsformen sowie Einzelunternehmen nach Geschlecht und Staatsangehörigkeit im 2. Vierteljahr 2017 nach Regierungsbezirken

Rechtsform Geschlecht Staatsangehörigkeit	Aufgabe				Fort- zug	Über- gabe	Ins- gesamt	darunter Zweig- nieder- lassung/ unselbst. Zweig- stelle
	Betriebsaufgabe		sonstige Still- legung	Um- wand- lung				
	Haupt- nieder- las- sung	Zweig- nieder- lassung/ unselbst. Zweig- stelle						
Private Company Limited by Shares	—	1	—	—	—	—	1	1
Sonstige Rechtsformen	5	2	—	2	1	1	11	3
Insgesamt	176	75	1 219	16	245	118	1 849	99
Einzelunternehmen								
Nach Geschlecht								
weiblich	27	8	492	—	61	26	614	10
männlich	51	24	702	2	119	50	948	26
zusammen	78	32	1 194	2	180	76	1 562	36
Nach ausgewählter Staatsangehörigkeit des Inhabers								
deutsch	57	23	841	2	155	59	1 137	27
kroatisch	1	—	12	—	—	—	13	—
griechisch	1	—	4	—	—	—	5	—
italienisch	1	3	13	—	1	1	19	3
österreichisch	—	—	1	—	—	—	1	—
polnisch	—	—	134	—	9	—	143	—
türkisch	8	4	41	—	7	13	73	4
bulgarisch	5	—	18	—	—	—	23	—
rumänisch	1	—	51	—	2	—	54	—
ungarisch	—	—	8	—	—	—	8	—
REG.-BEZ. KASSEL								
Insgesamt								
Nach der Rechtsform des Unternehmens								
Einzelunternehmen	58	29	1 154	—	137	86	1 464	33
Offene Handelsgesellschaft	5	3	—	—	1	5	14	4
Kommanditgesellschaft	5	—	—	—	—	4	9	1
Gesellschaft mit beschränkter Haftung Co. KG	11	12	1	—	7	16	47	18
Gesellschaft des bürgerlichen Rechts	34	5	28	—	5	35	107	6
Aktiengesellschaft	1	—	—	—	1	1	3	—
Gesellschaft mit beschränkter Haftung Gmbh ohne Unternehmergeellschaft	75	40	3	9	44	15	186	61
(haftungsbeschränkt)	58	38	—	9	40	15	160	59
Unternehmergeellschaft	17	2	3	—	4	—	26	2
(haftungsbeschränkt)	17	2	3	—	4	—	26	2
Private Company Limited by Shares	3	2	—	—	—	—	5	2
Sonstige Rechtsformen	6	4	—	1	—	7	18	8
Insgesamt	198	95	1 186	10	195	169	1 853	133
Einzelunternehmen								
Nach Geschlecht								
weiblich	30	12	462	—	48	29	581	13
männlich	28	17	692	—	89	57	883	20
zusammen	58	29	1 154	—	137	86	1 464	33
Nach ausgewählter Staatsangehörigkeit des Inhabers								
deutsch	47	27	900	—	120	61	1 155	30
kroatisch	—	—	6	—	—	—	6	—
griechisch	—	—	4	—	—	—	4	—
italienisch	2	—	6	—	—	8	16	1

8. Gewerbeabmeldungen¹⁾ insgesamt nach Rechtsformen sowie Einzelunternehmen nach Geschlecht und Staatsangehörigkeit im 2. Vierteljahr 2017 nach Regierungsbezirken

Rechtsform Geschlecht Staatsangehörigkeit	Aufgabe				Fort- zug	Über- gabe	Ins- gesamt	darunter Zweig- nieder- lassung/ unselbst. Zweig- stelle
	Betriebsaufgabe		sonstige Still- legung	Um- wand- lung				
	Haupt- nieder- las- sung	Zweig- nieder- lassung/ unselbst. Zweig- stelle						
österreichisch	1	—	4	—	—	—	5	—
polnisch	—	—	68	—	4	3	75	—
türkisch	2	1	28	—	3	6	40	1
bulgarisch	3	—	29	—	2	1	35	—
rumänisch	1	—	45	—	1	1	48	—
ungarisch	1	—	6	—	—	—	7	—
HESSEN								
Insgesamt								
Nach der Rechtsform des Unternehmens								
Einzelunternehmen	394	164	8 293	8	1 207	475	10 541	204
Offene Handelsgesellschaft	18	10	3	—	8	29	68	17
Kommanditgesellschaft	16	1	—	—	1	9	27	2
Gesellschaft mit beschränkter Haftung Co. KG	65	47	3	16	44	43	218	76
Gesellschaft des bürgerlichen Rechts	203	19	127	2	38	198	587	28
Aktiengesellschaft	10	13	—	3	9	7	42	15
Gesellschaft mit beschränkter Haftung GmbH ohne Unternehmergeinschaft (haftungsbeschränkt)	601	277	42	57	445	74	1 496	379
Unternehmergeinschaft (haftungsbeschränkt)	502	269	27	56	404	68	1 326	368
Private Company Limited by Shares	99	8	15	1	41	6	170	11
Sonstige Rechtsformen	3	21	1	—	3	1	29	25
Insgesamt	13 23	587	8 471	89	1 761	849	13 080	793
Einzelunternehmen								
Nach Geschlecht								
weiblich	150	49	2 918	3	370	144	3 634	57
männlich	244	115	5 375	5	837	331	6 907	147
zusammen	394	164	8 293	8	1 207	475	10 541	204
Nach ausgewählter Staatsangehörigkeit des Inhabers								
deutsch	277	133	5 351	6	912	317	6 996	167
kroatisch	5	—	140	1	12	4	162	—
griechisch	8	1	51	—	5	7	72	1
italienisch	13	5	122	—	10	22	172	6
österreichisch	1	1	27	—	2	—	31	1
polnisch	3	—	854	—	108	6	971	—
türkisch	35	12	298	—	28	61	434	14
bulgarisch	11	—	282	—	22	2	317	—
rumänisch	4	—	481	—	33	5	523	—
ungarisch	1	—	52	—	4	2	59	—

1) Ohne Reisegewerbe.

9. Neugründungen: Gewerbetreibende im 2. Vierteljahr 2017 nach Geschlecht und Verwaltungsbezirken

Lfd Nr.	Kreisfreie Stadt (St.) Landkreis Regierungsbezirk	Gewerbetreibende ¹⁾					
		Neu- gründung	darunter Betriebs- gründung	darunter weiblich			
				Neu- gründung	Anteil in %	darunter Betriebs- gründung	Anteil in %
1	Darmstadt, Wissenschaftsstadt	332	101	87	26,2	14	13,9
2	Frankfurt am Main, Stadt	1 919	726	553	28,8	128	17,6
3	Offenbach am Main, Stadt	483	89	109	22,6	22	24,7
4	Wiesbaden, Landeshauptstadt	675	171	166	24,6	19	11,1
5	Bergstraße	478	91	126	26,4	12	13,2
6	Darmstadt-Dieburg	527	80	169	32,1	14	17,5
7	Groß-Gerau	596	155	169	28,4	28	18,1
8	Hochtaunuskreis	478	121	160	33,5	30	24,8
9	Main-Kinzig-Kreis	896	194	248	27,7	28	14,4
10	Main-Taunus-Kreis	558	159	159	28,5	21	13,2
11	Odenwaldkreis	162	31	49	30,2	7	22,6
12	Offenbach	848	224	272	32,1	37	16,5
13	Rheingau-Taunus-Kreis	357	55	118	33,1	15	27,3
14	Wetteraukreis	609	128	200	32,8	21	16,4
15	Reg.-Bez. Darmstadt	8 918	2 325	2 585	29,0	396	17,0
16	Gießen	570	109	194	34,0	20	18,3
17	Lahn-Dill-Kreis	354	69	102	28,8	8	11,6
18	Limburg-Weilburg	360	95	114	31,7	19	20,0
19	Marburg-Biedenkopf	517	63	302	58,4	10	15,9
20	Vogelsbergkreis	122	24	35	28,7	5	20,8
21	Reg.-Bez. Gießen	1 923	360	747	38,8	62	17,2
22	Kassel, documenta-Stadt	406	121	106	26,1	16	13,2
23	Fulda	371	99	115	31,0	18	18,2
24	Hersfeld-Rotenburg	146	20	45	30,8	5	25,0
25	Kassel	366	74	105	28,7	9	12,2
26	Schwalm-Eder-Kreis	221	33	73	33,0	6	18,2
27	Waldeck-Frankenberg	281	99	86	30,6	14	14,1
28	Werra-Meißner-Kreis	93	15	28	30,1	5	33,3
29	Reg.-Bez. Kassel	1 884	461	558	29,6	73	15,8
30	Hessen	12 725	3 146	3 890	30,6	531	16,9

1) Anzeigepflichtige Personen, die eine Neugründung vorgenommen haben.

10. Neugründungen: Gewerbetreibende im 2. Vierteljahr 2017 nach Staatsangehörigkeit und Verwaltungsbezirken

Lfd Nr.	Kreisfreie Stadt (St.) Landkreis Regierungsbezirk	Gewerbetreibende ¹⁾					
		Neu- gründung	darunter Betriebs- gründung	darunter mit nicht-deutscher Staatsangehörigkeit			
				Neu- gründung	Anteil in %	darunter Betriebs- gründung	Anteil in %
1	Darmstadt, Wissenschaftsstadt	332	101	93	28,0	19	18,8
2	Frankfurt am Main, Stadt	1 919	726	673	35,1	263	36,2
3	Offenbach am Main, Stadt	483	89	305	63,1	40	44,9
4	Wiesbaden, Landeshauptstadt	675	171	248	36,7	49	28,7
5	Bergstraße	478	91	147	30,8	18	19,8
6	Darmstadt-Dieburg	527	80	157	29,8	9	11,3
7	Groß-Gerau	596	155	256	43,0	64	41,3
8	Hochtaunuskreis	478	121	140	29,3	27	22,3
9	Main-Kinzig-Kreis	896	194	321	35,8	60	30,9
10	Main-Taunus-Kreis	558	159	191	34,2	55	34,6
11	Odenwaldkreis	162	31	48	29,6	10	32,3
12	Offenbach	848	224	299	35,3	77	34,4
13	Rheingau-Taunus-Kreis	357	55	78	21,8	10	18,2
14	Wetteraukreis	609	128	143	23,5	25	19,5
15	Reg.-Bez. Darmstadt	8 918	2 325	3 099	34,7	726	31,2
16	Gießen	570	109	141	24,7	24	22,0
17	Lahn-Dill-Kreis	354	69	70	19,8	10	14,5
18	Limburg-Weilburg	360	95	99	27,5	20	21,1
19	Marburg-Biedenkopf	517	63	274	53,0	8	12,7
20	Vogelsbergkreis	122	24	15	12,3	1	4,2
21	Reg.-Bez. Gießen	1 923	360	599	31,1	63	17,5
22	Kassel, documenta-Stadt	406	121	121	29,8	32	26,4
23	Fulda	371	99	60	16,2	14	14,1
24	Hersfeld-Rotenburg	146	20	30	20,5	1	5,0
25	Kassel	366	74	34	9,3	5	6,8
26	Schwalm-Eder-Kreis	221	33	34	15,4	4	12,1
27	Waldeck-Frankenberg	281	99	52	18,5	28	28,3
28	Werra-Meißner-Kreis	93	15	11	11,8	4	26,7
29	Reg.-Bez. Kassel	1 884	461	342	18,2	88	19,1
30	Hessen	12 725	3 146	4 040	31,7	877	27,9

1) Anzeigepflichtige Personen, die eine Neugründung vorgenommen haben.

11. Vollständige Aufgaben: Gewerbetreibende im 2. Vierteljahr 2017 nach Geschlecht und Verwaltungsbezirken

Lfd Nr.	Kreisfreie Stadt (St.) Landkreis Regierungsbezirk	Gewerbetreibende ¹⁾					
		vollständige Aufgabe	darunter Betriebs- aufgabe	darunter weiblich			
				vollständige Aufgabe	Anteil in %	darunter Betriebs- aufgabe	Anteil in %
1	Darmstadt, Wissenschaftsstadt	261	54	79	30,3	9	16,7
2	Frankfurt am Main, Stadt	1 636	561	452	27,6	93	16,6
3	Offenbach am Main, Stadt	508	78	85	16,7	5	6,4
4	Wiesbaden, Landeshauptstadt	599	111	176	29,4	21	18,9
5	Bergstraße	480	76	138	28,8	14	18,4
6	Darmstadt-Dieburg	442	68	157	35,5	18	26,5
7	Groß-Gerau	492	104	134	27,2	17	16,3
8	Hochtaunuskreis	349	70	125	35,8	16	22,9
9	Main-Kinzig-Kreis	797	158	231	29,0	34	21,5
10	Main-Taunus-Kreis	535	101	195	36,4	24	23,8
11	Odenwaldkreis	166	26	44	26,5	6	23,1
12	Offenbach	757	203	261	34,5	53	26,1
13	Rheingau-Taunus-Kreis	368	80	126	34,2	19	23,8
14	Wetteraukreis	546	101	160	29,3	17	16,8
15	Reg.-Bez. Darmstadt	7 936	1 791	2 363	29,8	346	19,3
16	Gießen	436	71	147	33,7	13	18,3
17	Lahn-Dill-Kreis	289	56	94	32,5	15	26,8
18	Limburg-Weilburg	320	93	91	28,4	15	16,1
19	Marburg-Biedenkopf	371	60	196	52,8	17	28,3
20	Vogelsbergkreis	127	23	43	33,9	7	30,4
21	Reg.-Bez. Gießen	1 543	303	571	37,0	67	22,1
22	Kassel, documenta-Stadt	379	117	107	28,2	21	17,9
23	Fulda	297	58	123	41,4	11	19,0
24	Hersfeld-Rotenburg	127	39	38	29,9	10	25,6
25	Kassel	247	38	95	38,5	15	39,5
26	Schwalm-Eder-Kreis	204	35	83	40,7	13	37,1
27	Waldeck-Frankenberg	234	77	90	38,5	17	22,1
28	Werra-Meißner-Kreis	114	31	27	23,7	8	25,8
29	Reg.-Bez. Kassel	1 602	395	563	35,1	95	24,1
30	Hessen	11 081	2 489	3 497	31,6	508	20,4

1) Anzeigepflichtige Personen, die ihren Betrieb vollständig aufgegeben haben.

12. Vollständige Aufgaben: Gewerbetreibende im 2. Vierteljahr 2017 nach Staatsangehörigkeit und Verwaltungsbezirken

Lfd Nr.	Kreisfreie Stadt (St.) Landkreis Regierungsbezirk	Gewerbetreibende ¹⁾					
		vollständige Aufgabe	darunter Betriebs- aufgabe	darunter mit nicht-deutscher Staatsangehörigkeit			
				vollständige Aufgabe	Anteil in %	darunter Betriebs- aufgabe	Anteil in %
1	Darmstadt, Wissenschaftsstadt	261	54	84	32,2	14	25,9
2	Frankfurt am Main, Stadt	1 636	561	752	46,0	240	42,8
3	Offenbach am Main, Stadt	508	78	337	66,3	34	43,6
4	Wiesbaden, Landeshauptstadt	599	111	243	40,6	40	36,0
5	Bergstraße	480	76	131	27,3	19	25,0
6	Darmstadt-Dieburg	442	68	134	30,3	9	13,2
7	Groß-Gerau	492	104	178	36,2	23	22,1
8	Hochtaunuskreis	349	70	96	27,5	6	8,6
9	Main-Kinzig-Kreis	797	158	258	32,4	29	18,4
10	Main-Taunus-Kreis	535	101	163	30,5	30	29,7
11	Odenwaldkreis	166	26	51	30,7	5	19,2
12	Offenbach	757	203	261	34,5	64	31,5
13	Rheingau-Taunus-Kreis	368	80	75	20,4	4	5,0
14	Wetteraukreis	546	101	139	25,5	24	23,8
15	Reg.-Bez. Darmstadt	7 936	1 791	2 902	36,6	541	30,2
16	Gießen	436	71	95	21,8	13	18,3
17	Lahn-Dill-Kreis	289	56	55	19,0	6	10,7
18	Limburg-Weilburg	320	93	96	30,0	34	36,6
19	Marburg-Biedenkopf	371	60	164	44,2	14	23,3
20	Vogelsbergkreis	127	23	18	14,2	2	8,7
21	Reg.-Bez. Gießen	1 543	303	428	27,7	69	22,8
22	Kassel, documenta-Stadt	379	117	100	26,4	11	9,4
23	Fulda	297	58	92	31,0	11	19,0
24	Hersfeld-Rotenburg	127	39	22	17,3	4	10,3
25	Kassel	247	38	28	11,3	2	5,3
26	Schwalm-Eder-Kreis	204	35	19	9,3	4	11,4
27	Waldeck-Frankenberg	234	77	25	10,7	8	10,4
28	Werra-Meißner-Kreis	114	31	12	10,5	3	9,7
29	Reg.-Bez. Kassel	1 602	395	298	18,6	43	10,9
30	Hessen	11 081	2 489	3 628	32,7	653	26,2

1) Anzeigepflichtige Personen, die ihren Betrieb vollständig aufgegeben haben.

13. Gewerbeanzeigen¹⁾ nach wirtschaftlicher Bedeutung im 2. Vierteljahr 2017

Gewerbeanzeigen	2. Vierteljahr 2016	2. Vierteljahr 2017	Zu- bzw. Abnahme (-) gegenüber dem entsprechenden Vorjahreszeitraum	
			absolut	%
Anmeldungen	15 574	14 316	- 1 258	- 8,1
davon				
Neuerrichtung	12 762	11 724	- 1 038	- 8,1
davon				
Neugründung	12 720	11 665	- 1 055	- 8,3
davon				
Betriebsgründung ²⁾	2 616	2 358	- 258	- 9,9
sonstige Neugründung	10 104	9 307	- 797	- 7,9
davon				
Kleinunternehmen	4 687	4 431	- 256	- 5,5
Nebenerwerbsbetriebe	5 417	4 876	- 541	- 10,0
Umwandlung	42	59	17	40,5
Zuzug	1 853	1 728	- 125	- 6,7
Übernahme ³⁾	959	864	- 95	- 9,9
Abmeldungen	14 495	13 080	- 1 415	- 9,8
davon				
Aufgabe	11 660	10 470	- 1 190	- 10,2
davon				
Vollständige Aufgabe	11 603	10 381	- 1 222	- 10,5
davon				
Betriebsaufgabe ²⁾	2 093	1 910	- 183	- 8,7
sonstige Stilllegung	9 510	8 471	- 1 039	- 10,9
davon				
Kleinunternehmen	5 679	5 139	- 540	- 9,5
Nebenerwerbsbetriebe	3 831	3 332	- 499	- 13,0
Umwandlung	57	89	32	56,1
Fortzug	1 851	1 761	- 90	- 4,9
Übergabe ⁴⁾	984	849	- 135	- 13,7

1) Ohne Reisegewerbe. — 2) Kapitalgesellschaft bzw. Personengesellschaft mit Eintrag ins Handelsregister und/oder mit Eintrag in die Handwerksrolle und/oder mit mindestens einem Arbeitnehmer/einer Arbeitnehmerin. — 3) Kauf, Pacht, Erbfolge, Rechtsformänderung, Gesellschaftereintritt. — 4) Verkauf, Verpachtung, Erbfolge, Rechtsformänderung, Gesellschafteraustritt.

Übersicht über die Klassifikation der Wirtschaftszweige, Ausgabe 2008 (WZ 2008)

Abschnitt A	Land und Forstwirtschaft, Fischerei
Abschnitt B	Bergbau und Gewinnung v. Steinen u. Erden
Abschnitt C	Verarbeitendes Gewerbe
10	Herstellung von Nahrungs- und Futtermitteln
11	Getränkeherstellung
13	Herstellung von Textilien
14	Herstellung von Bekleidung
16	Herstellung von Holz-, Flecht-, Korb- und Korkwaren (ohne Möbel)
18	Herstellung von Druckerzeugnissen; Vervielfältigung von bespielten Ton-, Bild- und Datenträgern
25	Herstellung von Metallerzeugnissen
26	Herstellung von Datenverarbeitungsgeräten, elektronischen und optischen Erzeugnissen
27	Herstellung von elektrischen Ausrüstungen
28	Maschinenbau
29	Herstellung von Kraftwagen und Kraftwagenteilen
31	Herstellung von Möbeln
Abschnitt D	Energieversorgung
Abschnitt E	Wasserversorgung; Abwasser- und Abfallentsorgung und Beseitigung von Umweltverschmutzungen
Abschnitt F	Baugewerbe
41	Hochbau
42	Tiefbau
43	Vorbereitende Baustellenarbeiten, Bauinstallation und sonstiges Ausbaugewerbe
Abschnitt G	Handel; Instandhaltung und Reparatur von Kraftfahrzeugen
45	Handel mit Kraftfahrzeugen; Instandhaltung und Reparatur von Kraftwagen
46	Großhandel (ohne Handel mit Kraftfahrzeugen und Krafträdern)
47	Einzelhandel (ohne Handel mit Kraftfahrzeugen)
Abschnitt H	Verkehr und Lagerei
49	Landverkehr und Transport in Rohrfernleitungen
53	Post-, Kurier- und Expressdienste
Abschnitt I	Gastgewerbe; Beherbergung und Gastronomie
55	Beherbergung
56	Gastronomie
Abschnitt J	Information und Kommunikation
58	Verlagswesen
61	Telekommunikation
62	Erbringung von Dienstl. der Informationstechnologie
63	Informationsdienstleistungen
Abschnitt K	Erbringung von Finanz- und Versicherungsdienstleistungen
66	Mit Finanz- und Versicherungsdienstleistungen verbundene Tätigkeiten
Abschnitt L	Grundstücks- und Wohnungswesen
Abschnitt M	Erbringung von freiberuflichen, wissenschaftlichen und technischen Dienstleistungen
70	Verwaltung und Führung von Unternehmen und Betrieben; Unternehmensberatung
73	Werbung und Marktforschung
Abschnitt N	Erbringung v. sonst. wirtschaftl. Dienstleistungen
77	Vermietung von beweglichen Sachen
78	Vermittlung und Überlassung von Arbeitskräften
79	Reisebüros, Reiseveranstalter und Erbringung sonstiger Reservierungsdienstleistungen
Abschnitt O	Öffentliche Verwaltung, Verteidigung; Sozialversicherung
Abschnitt P	Erziehung und Unterricht
Abschnitt Q	Gesundheits- und Sozialwesen
Abschnitt R	Kunst, Unterhaltung und Erholung
Abschnitt S	Erbringung von sonstigen Dienstleistungen