



Statistische Berichte



Kennziffer: G I 3 - j/15

Juli 2017

Strukturdaten des Einzelhandels in Hessen im Jahr 2015

Ergebnisse der Jahresherhebung

Hessisches Statistisches Landesamt, Wiesbaden

Impressum

Dienstgebäude: Rheinstraße 35/37, 65185 Wiesbaden

Briefadresse: 65175 Wiesbaden

Ihre Ansprechpartner für Fragen und Anregungen zu diesem Bericht

Herr Degele 0611 3802-554
E-Mail handel@statistik.hessen.de
Telefax 0611 3802-490
Internet <https://www.statistik.hessen.de>

Copyright

© Hessisches Statistisches Landesamt, Wiesbaden, 2017

Vervielfältigung und Verbreitung, auch auszugsweise, mit Quellenangabe gestattet.

Allgemeine Geschäftsbedingungen

Die Allgemeinen Geschäftsbedingungen sind unter

<https://www.statistik.hessen.de> "AGB"

abrufbar.

Zeichenerklärungen

- = genau Null (nichts vorhanden) bzw. keine Veränderung eingetreten
- 0 = Zahlenwert ungleich Null, Betrag jedoch kleiner als die Hälfte von 1 in der letzten besetzten Stelle
- . = Zahlenwert unbekannt oder geheim zu halten
- ... = Zahlenwert lag bei Redaktionsschluss noch nicht vor
- () = Aussagewert eingeschränkt, da der Zahlenwert statistisch unsicher ist
- / = keine Angabe, da Zahlenwert nicht sicher genug
- x = Tabellenfeld gesperrt, weil Aussage nicht sinnvoll (oder bei Veränderungsdaten ist die Ausgangszahl kleiner als 100)
- D = Durchschnitt
- s = geschätzte Zahl
- p = vorläufige Zahl
- r = berichtigte Zahl

Aus Gründen der Übersichtlichkeit sind nur negative Veränderungsdaten und Salden mit einem Vorzeichen versehen. Positive Veränderungsdaten und Salden sind ohne Vorzeichen. Im Allgemeinen ist ohne Rücksicht auf die Endsumme auf- bzw. abgerundet worden. Das Ergebnis der Summierung der Einzelzahlen kann deshalb geringfügig von der Endsumme abweichen.

Inhalt

	Seite
Vorbemerkungen	2
 Tabellen	
1. Hessische Einzelhandelsunternehmen 2015 und deren örtliche Einheiten nach Wirtschaftszweigen	4
2. Aufwendungen der hessischen Einzelhandelsunternehmen 2015 nach Wirtschaftszweigen	5
3. Umsatz hessischer Einzelhandelsunternehmen 2014 und 2015 nach Wirtschaftszweigen	7
4. Beschäftigte hessischer Einzelhandelsunternehmen 2014 und 2015 nach Wirtschaftszweigen	8
5. Bruttoinvestitionen hessischer Einzelhandelsunternehmen 2014 und 2015 nach Wirtschaftszweigen	9
6. Umsatz hessischer Einzelhandelsunternehmen je Beschäftigtem 2014 und 2015 nach Wirtschaftszweigen	10
7. Bruttogewinnspanne hessischer Einzelhandelsunternehmen 2014 und 2015 nach Wirtschaftszweigen	11
8. Anteil der Bruttogewinnspanne hessischer Einzelhandelsunternehmen am Umsatz 2014 und 2015 nach Wirtschaftszweigen	12
9. Beschäftigte hessischer Einzelhandelsunternehmen am 30.9.2015 nach Wirtschaftszweigen, Stellung im Beruf und Geschlecht	13
10. Umsatz der 30 umsatzstärksten Warengruppen der hessischen Einzelhandelsunternehmen 2015 in Mill. Euro	14

Vorbemerkungen

1. Rechtsgrundlage

Rechtsgrundlage ist das Handelsstatistikgesetz (HdlStatG) in Verbindung mit dem BStatG. Erhoben werden die Angaben zu § 6 Absatz 1 Nummer 2 HdlStatG.

2. Berichtskreis

Die Handelsstatistik ist eine repräsentative Stichprobe, die aus der Grundgesamtheit der im hessischen Unternehmensregister in diesem Bereich geführten Unternehmen gezogen wurde. Der Berichtskreis unterliegt ständiger Veränderung durch Schließung, Neugründung, Fusion und Sitzverlegung von Unternehmen.

3. Methodische Hinweise

Die Klassifizierung der einzelnen Wirtschaftszweige entspricht der „Klassifikation der Wirtschaftszweige“, Ausgabe 2008. Dadurch ist eine Vergleichbarkeit mit früheren Ergebnissen auf der Basis der damaligen Klassifikation eingeschränkt. Die Zuordnung der Unternehmen erfolgt nach dem Schwerpunkt der Tätigkeit.

4. Umsatz

Der Umsatz umfasst die vom Unternehmen im Berichtsjahr in Rechnung gestellten Beträge (ohne Umsatzsteuer) aus dem Verkauf bzw. der Vermietung von für die gewöhnliche Geschäftstätigkeit typischen Waren und Dienstleistungen, unabhängig vom Zahlungseingang und der Steuerpflicht.

Hierzu zählen auch unentgeltliche Wertabgaben, Handelsumsätze und Provisionen aus Vermittlungs- und Kommissionsgeschäften sowie in Rechnung gestellte Nebenkosten, wie z.B. Spesen, Reise-, Fracht-, Porto- oder Verpackungskosten und der umsatzsteuerfreie Umsatz.

In der Regel **nicht zum Umsatz**, sondern zu den sonstigen betrieblichen Erträgen, zählen die Einnahmen aus Vermietung, Verpachtung und Leasing betrieblicher Grundstücke, Anlagen und Einrichtungen. Sollte es sich hierbei jedoch um Umsatz im Sinne des Geschäftsgegenstandes handeln (z.B. bei Vermietungs- bzw. Leasinggesellschaften), zählen diese zum Umsatz und nicht zu den sonstigen betrieblichen Erträgen.

Nicht einzubeziehen sind Umsätze von Niederlassungen mit Sitz im Ausland, durchlaufende Posten (die im Namen und für Rechnung eines anderen vereinnahmt und verausgabt werden), Subventionen, außerordentliche und betriebsfremde Erträge sowie Zins- und ähnliche Erträge. (z. B. Kursgewinne, Dividenden), Erträge aus Beteiligungen, aus Gewinn- und Teilgewinnabführungsverträgen, Erlöse aus dem Verkauf von Gegenständen des Anlagevermögens, aus der Auflösung von Rückstellungen und dergleichen.

5. Tätige Personen (Beschäftigte)

Zu den tätigen Personen insgesamt zählen alle voll- und teilzeitbeschäftigten sowie geringfügig beschäftigten Mitarbeiterinnen und Mitarbeiter der betreffenden Erhebungseinheit mit Stand vom 30. September des Berichtsjahres.

Hierzu gehören

- tätige Inhaberinnen und Inhaber,
- unbezahlt mithelfende Familienangehörige sowie
- Arbeitnehmerinnen / Arbeitnehmer
(abhängig Beschäftigte)

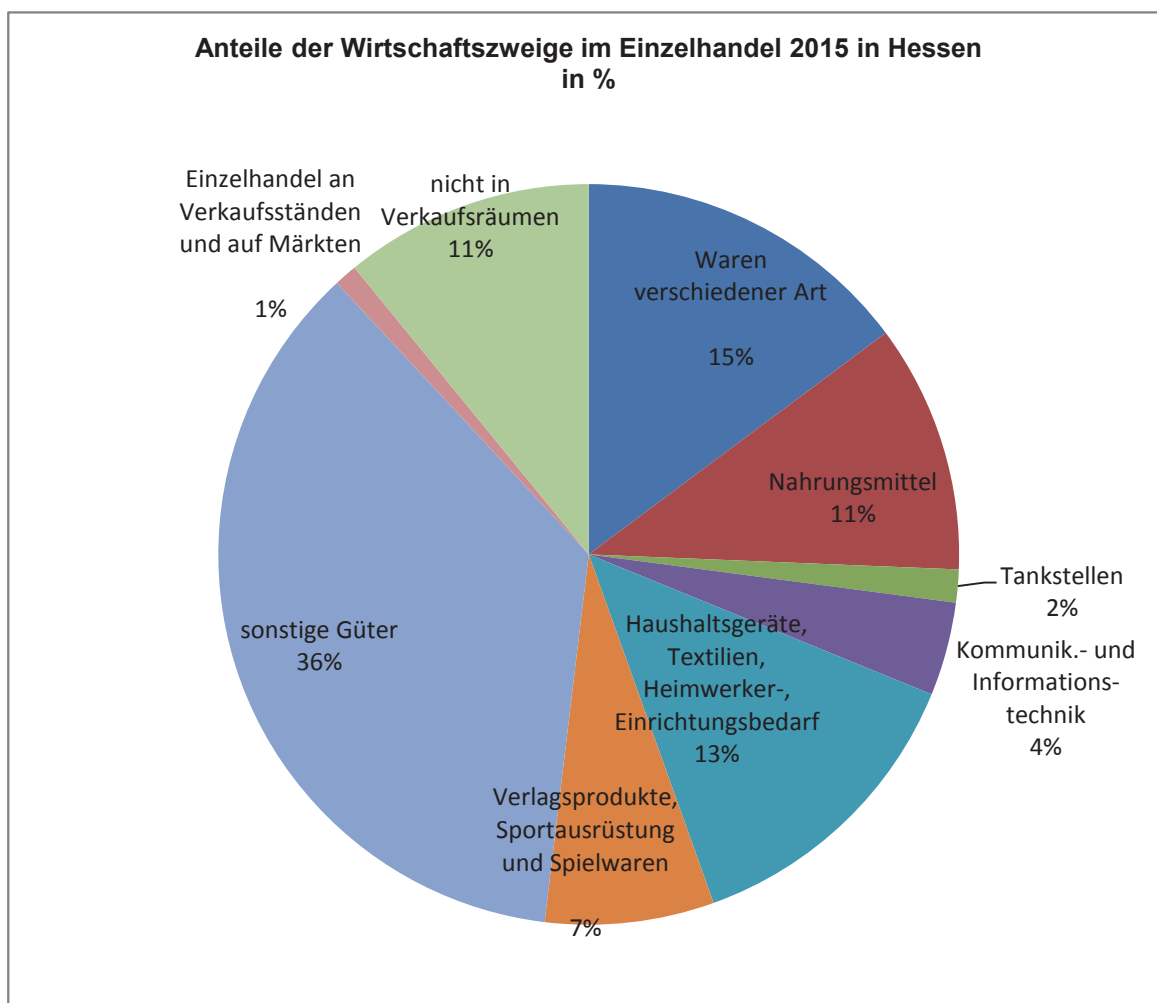
Nicht zu „Tätige Personen“ zählen

- ein Jahr und länger abwesende Personen,
- freie Mitarbeiterinnen und Mitarbeiter,
- ehrenamtlich tätige Personen,
- Arbeitskräfte, die von einem anderen Unternehmen gegen Entgelt zur Arbeitsleistung überlassen wurden (Leiharbeiterinnen und Leiharbeiter) oder

- im Auftrag anderer Unternehmen tätig waren,
- Aufsichtsratsmitglieder sowie
- Kapitalgeber.

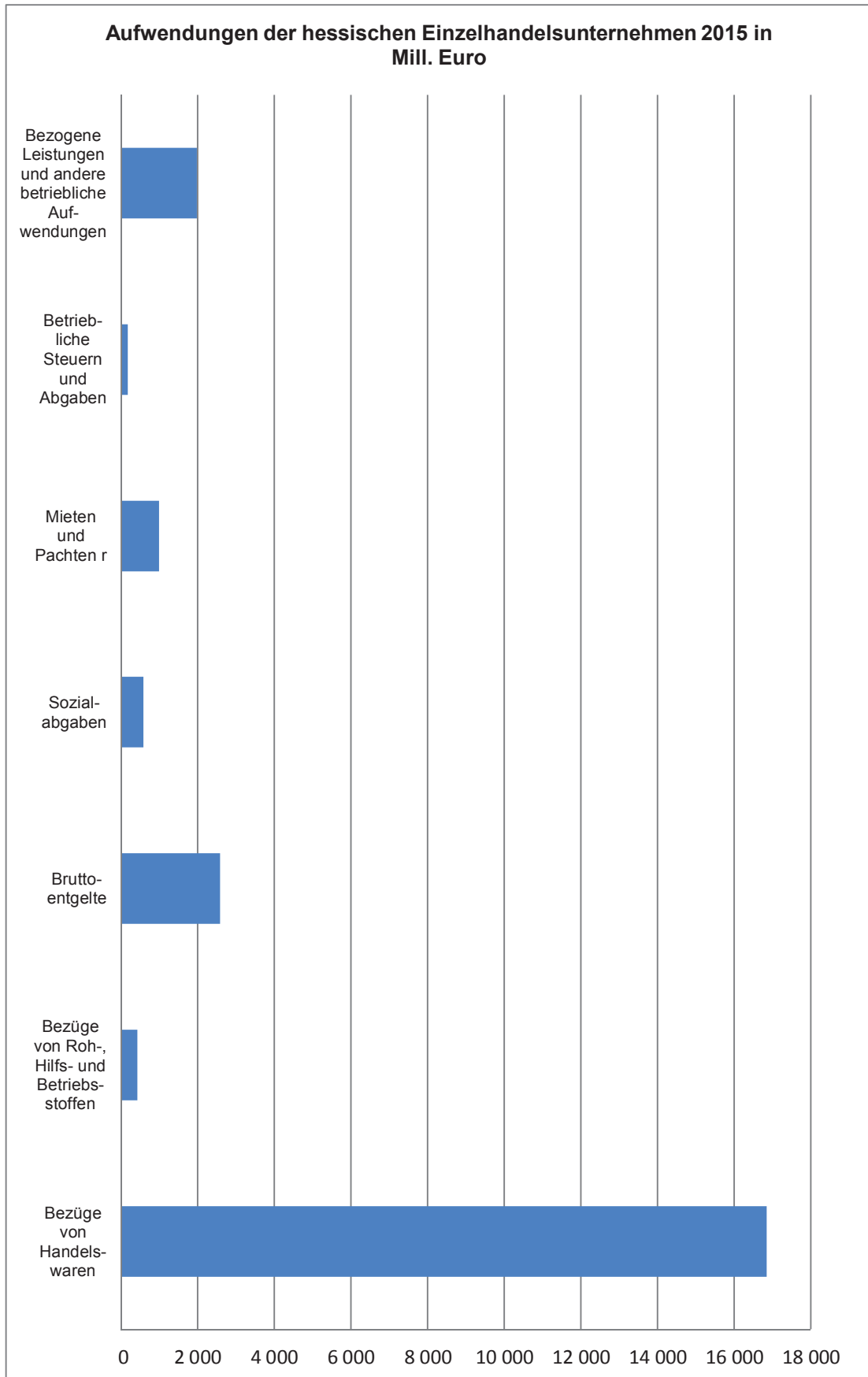
1. Hessische Einzelhandelsunternehmen 2015 und deren örtliche Einheiten nach Wirtschaftszweigen

Nummer der Klassifikation	Wirtschaftszweig (Klassifikation der Wirtschaftszweige Ausgabe 2008)	Unternehmen	Örtliche Einheiten
		Anzahl am 31.12.2015	
47	Einzelhandel (ohne Handel mit Kfz)	24 378	29 407
471	Waren verschiedener Art	3 609	4 625
472	Nahrungsmittel	2 644	3 298
473	Tankstellen	348	416
474	Kommunik.- und Informationstechnik	995	1 151
475	Haushaltsgeräte, Textilien, Heimwerker-,Einrichtungsbedarf	3 259	3 513
476	Verlagsprodukte, Sportausrüstung und Spielwaren	1 797	2 305
477	sonstige Güter	8 821	10 968
478	Einzelhandel an Verkaufsständen und auf Märkten	246	269
479	nicht in Verkaufsräumen	2 657	2 863



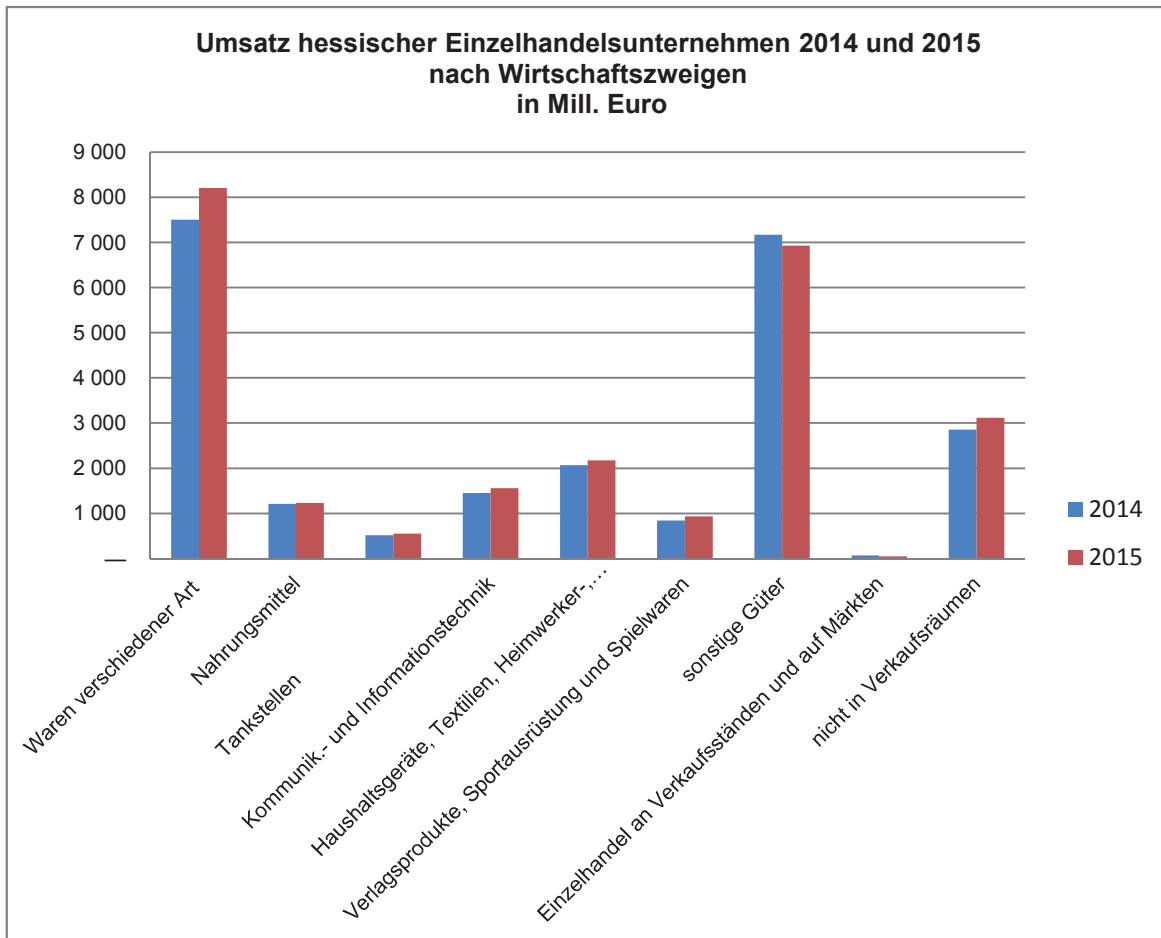
2. Aufwendungen der hessischen Einzelhandelsunternehmen 2015 nach Wirtschaftszweigen

Num- mer der Klassi- fikation	Wirtschaftszweig (Klassifikation der Wirtschaftszweige Ausgabe 2008)	Insge- samt	Bezüge von Handels- waren	Bezüge von Roh- Hilfs- und Betriebs- stoffen	Brutto- entgelte	Sozial- abga- ben	Mieten und Pachten	Betrieb- liche Steuern und Abga- ben	Bezogene Leistungen und andere betriebliche Auf- wendungen
47	Einzelhandel (ohne Handel mit Kfz)	23 637	16 847	436	2 595	584	1 000	188	1 987
471	Waren verschiedener Art	8 104	6 155	148	760	171	342	39	488
472	Nahrungsmittel	1 138	759	29	143	34	71	12	91
473	Tankstellen	524	436	9	32	8	18	3	20
474	Kommunik.- und Informationstechnik	1 490	1 095	16	162	33	31	9	143
475	Haushaltgeräte, Textilien, Heimwerker-, Einrichtungsbedarf	2 074	1 285	47	310	66	103	21	242
476	Verlagsprodukte, Sportausrüstung und Spielwaren	875	576	20	106	25	63	7	77
477	sonstige Güter	6 446	4 387	129	847	199	327	75	483
478	Einzelhandel an Verkaufsständen und auf Märkten	43	30	1	4	1	2	0	4
479	nicht in Verkaufsräumen	2 943	2 124	37	231	47	43	22	439



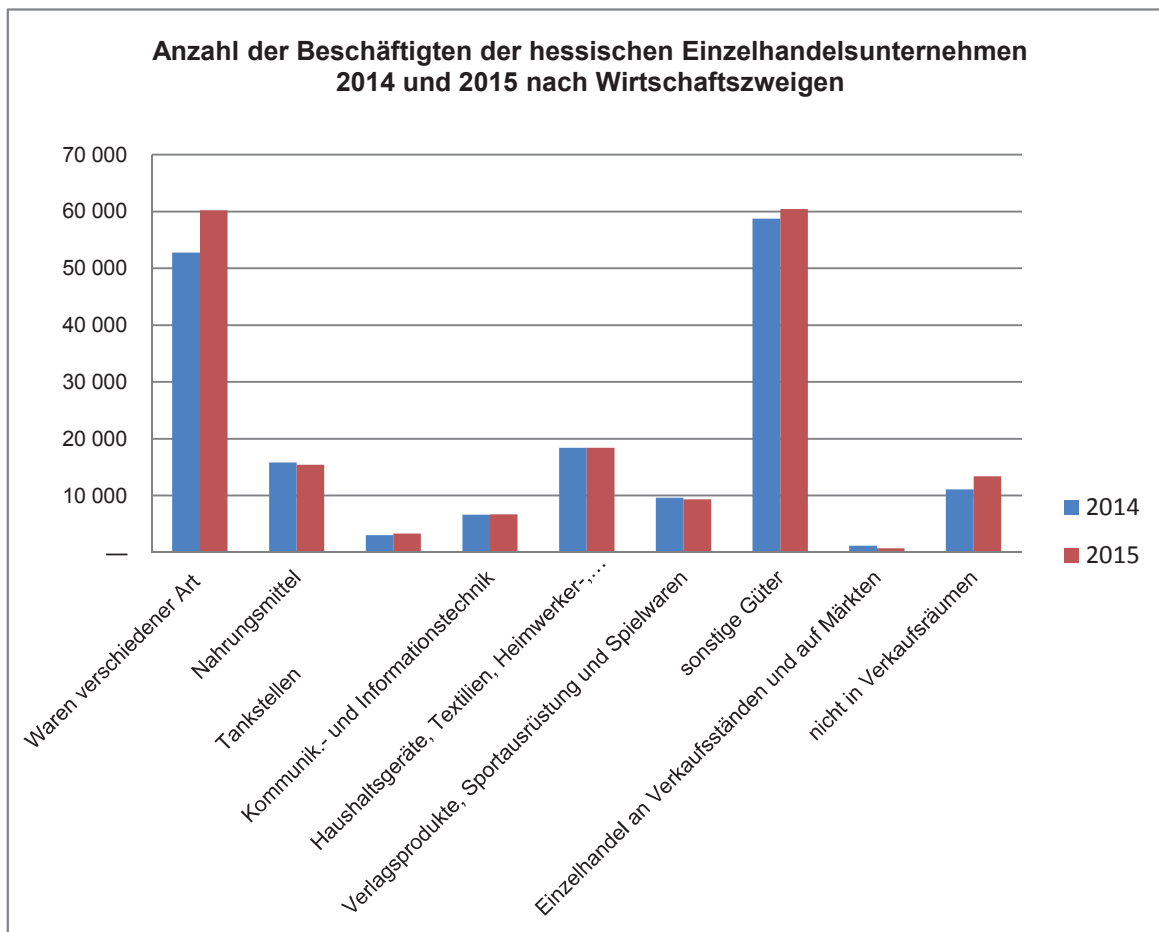
3. Umsatz hessischer Einzelhandelsunternehmen 2014 und 2015 nach Wirtschaftszweigen

Nummer der Klassifikation	Wirtschaftszweig (Klassifikation der Wirtschaftszweige Ausgabe 2008)	2014	2015
		Mill. Euro	
47	Einzelhandel (ohne Handel mit Kfz)	23 684	24 752
471	Waren verschiedener Art	7 507	8 210
472	Nahrungsmittel	1 210	1 229
473	Tankstellen	517	548
474	Kommunik.- und Informationstechnik	1 452	1 560
475	Haushaltsgeräte, Textilien, Heimwerker-, Einrichtungsbedarf	2 065	2 176
476	Verlagsprodukte, Sportausrüstung und Spielwaren	842	930
477	sonstige Güter	7 172	6 932
478	Einzelhandel an Verkaufsständen und auf Märkten	65	49
479	nicht in Verkaufsräumen	2 853	3 118



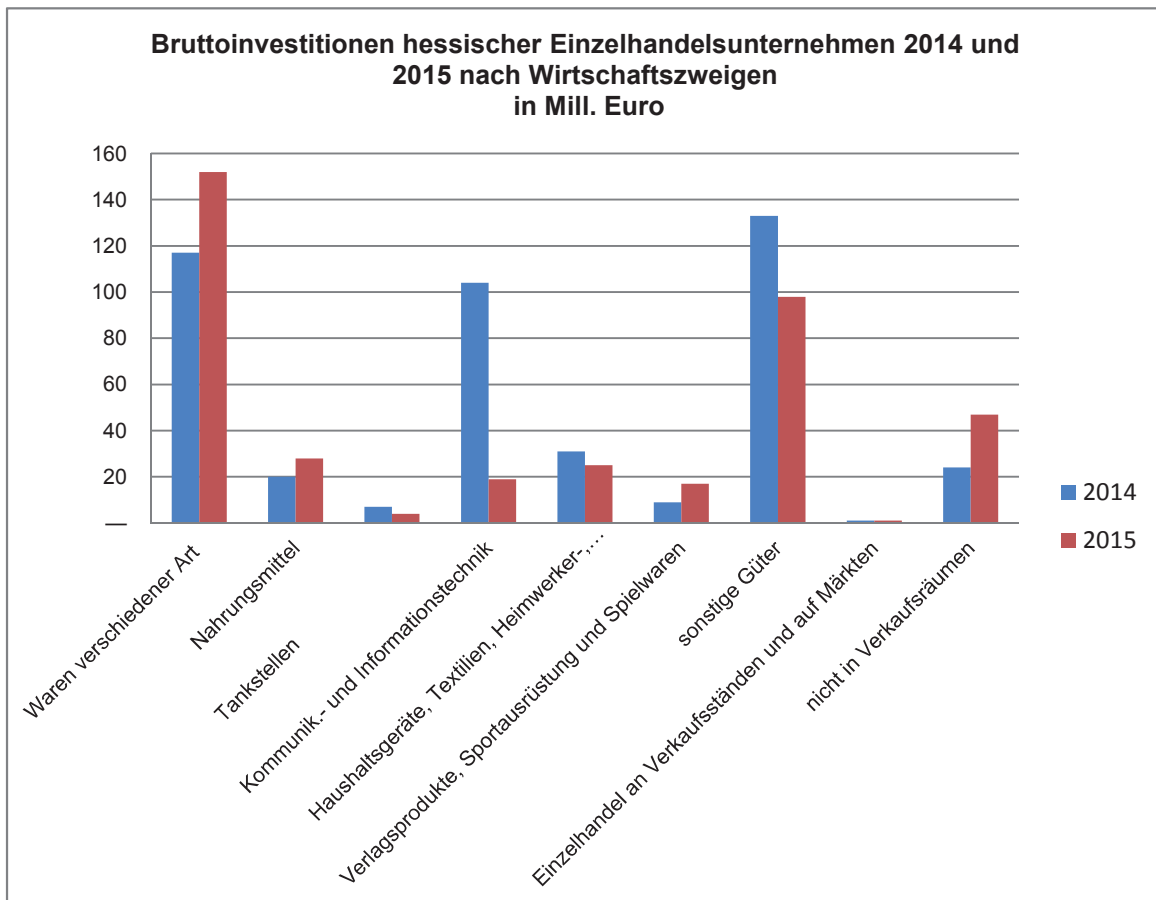
4. Beschäftigte hessischer Einzelhandelsunternehmen 2014 und 2015 nach Wirtschaftszweigen

Nummer der Klassifikation	Wirtschaftszweig (Klassifikation der Wirtschaftszweige Ausgabe 2008)	2014	2015
		Anzahl der Beschäftigten insgesamt am 30.9.	
47	Einzelhandel (ohne Handel mit Kfz)	177 213	187 878
471	Waren verschiedener Art	52 753	60 189
472	Nahrungsmittel	15 832	15 414
473	Tankstellen	2 999	3 311
474	Kommunik.- und Informationstechnik	6 655	6 704
475	Haushaltsgeräte, Textilien, Heimwerker-, Einrichtungsbedarf	18 390	18 427
476	Verlagsprodukte, Sportausrüstung und Spielwaren	9 595	9 342
477	sonstige Güter	58 753	60 408
478	Einzelhandel an Verkaufsständen und auf Märkten	1 153	693
479	nicht in Verkaufsräumen	11 083	13 390



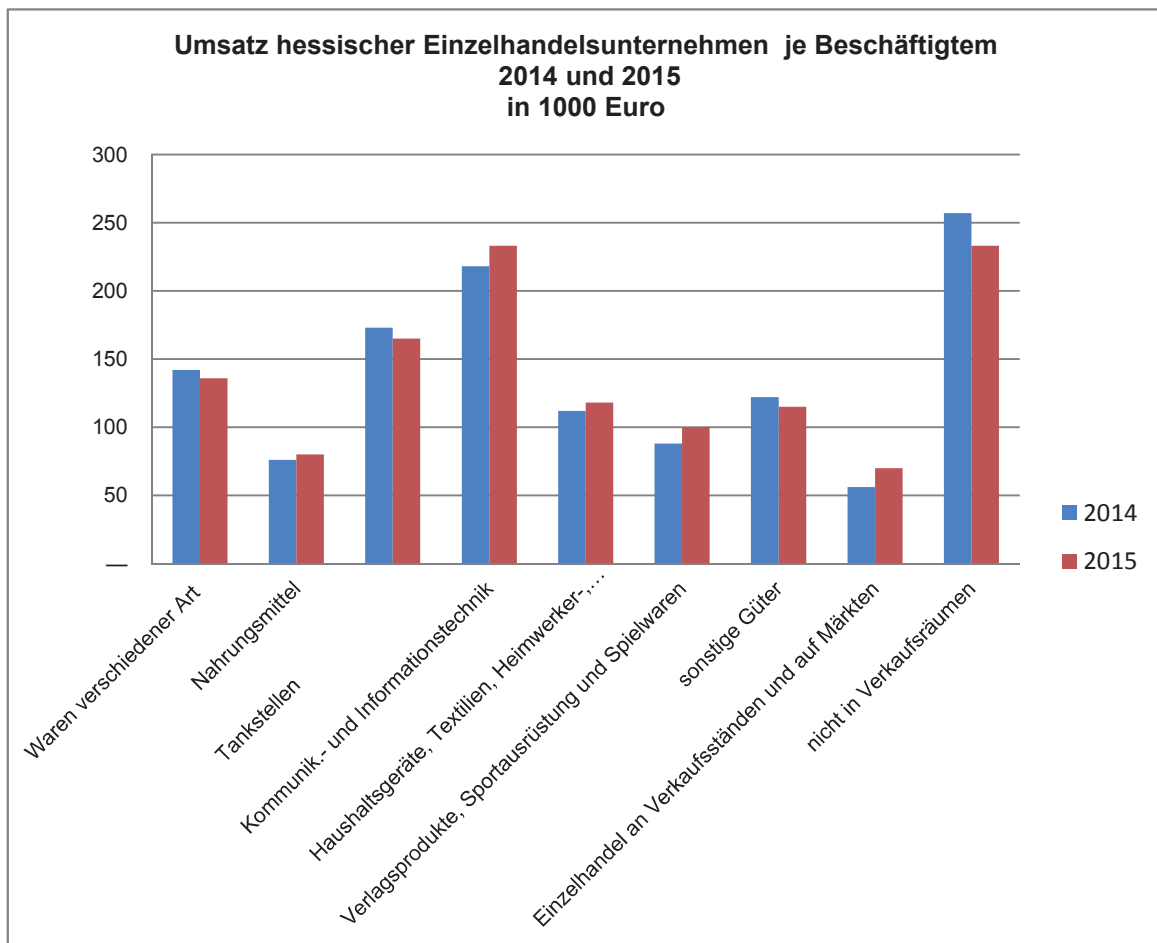
5. Bruttoinvestitionen hessischer Einzelhandelsunternehmen 2014 und 2015 nach Wirtschaftszweigen

Nummer der Klassifikation	Wirtschaftszweig (Klassifikation der Wirtschaftszweige Ausgabe 2008)	2014	2015
		Mill. Euro	
47	Einzelhandel (ohne Handel mit Kfz)	445	391
471	Waren verschiedener Art	117	152
472	Nahrungsmittel	20	28
473	Tankstellen	7	4
474	Kommunik.- und Informationstechnik	104	19
475	Haushaltsgeräte, Textilien, Heimwerker-, Einrichtungsbedarf	31	25
476	Verlagsprodukte, Sportausrüstung und Spielwaren	9	17
477	sonstige Güter	133	98
478	Einzelhandel an Verkaufsständen und auf Märkten	1	1
479	nicht in Verkaufsräumen	24	47



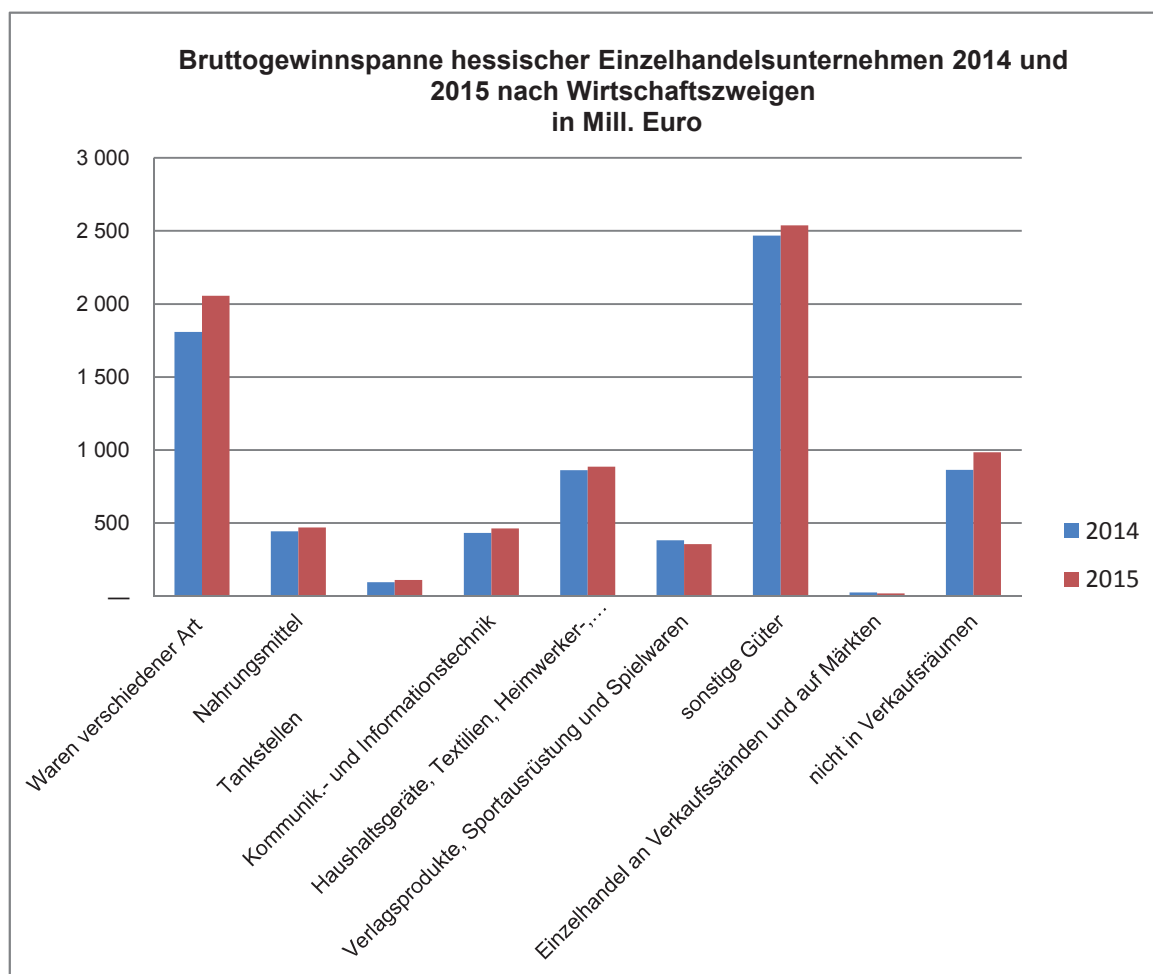
6. Umsatz hessischer Einzelhandelsunternehmen je Beschäftigtem 2014 und 2015 nach Wirtschaftszweigen

Nummer der Klassifikation	Wirtschaftszweig (Klassifikation der Wirtschaftszweige Ausgabe 2008)	2014	2015
		1000 Euro	
47	Einzelhandel (ohne Handel mit Kfz)	134	132
471	Waren verschiedener Art	142	136
472	Nahrungsmittel	76	80
473	Tankstellen	173	165
474	Kommunik.- und Informationstechnik	218	233
475	Haushaltsgeräte, Textilien, Heimwerker-, Einrichtungsbedarf	112	118
476	Verlagsprodukte, Sportausrüstung und Spielwaren	88	100
477	sonstige Güter	122	115
478	Einzelhandel an Verkaufsständen und auf Märkten	56	70
479	nicht in Verkaufsräumen	257	233



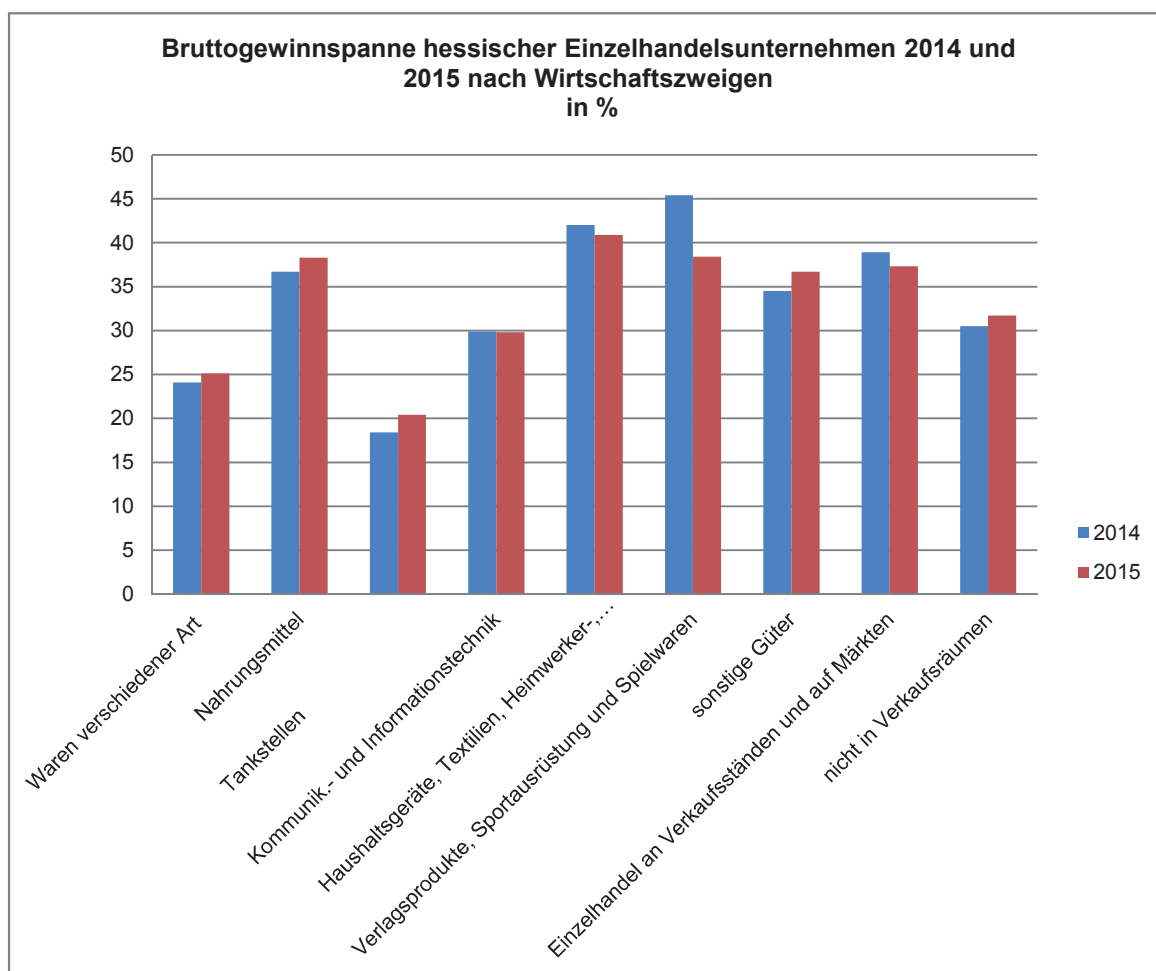
7. Bruttogewinnspanne hessischer Einzelhandelsunternehmen 2014 und 2015 nach Wirtschaftszweigen

Nummer der Klassifikation	Wirtschaftszweig (Klassifikation der Wirtschaftszweige Ausgabe 2008)	2014	2015
		Mill. Euro	
47	Einzelhandel (ohne Handel mit Kfz)	7 384	7 885
471	Waren verschiedener Art	1 808	2 057
472	Nahrungsmittel	444	470
473	Tankstellen	95	111
474	Kommunik.- und Informationstechnik	432	463
475	Haushaltsgeräte, Textilien, Heimwerker-, Einrichtungsbedarf	863	887
476	Verlagsprodukte, Sportausrüstung und Spielwaren	382	356
477	sonstige Güter	2 469	2 538
478	Einzelhandel an Verkaufsständen und auf Märkten	25	18
479	nicht in Verkaufsräumen	865	985



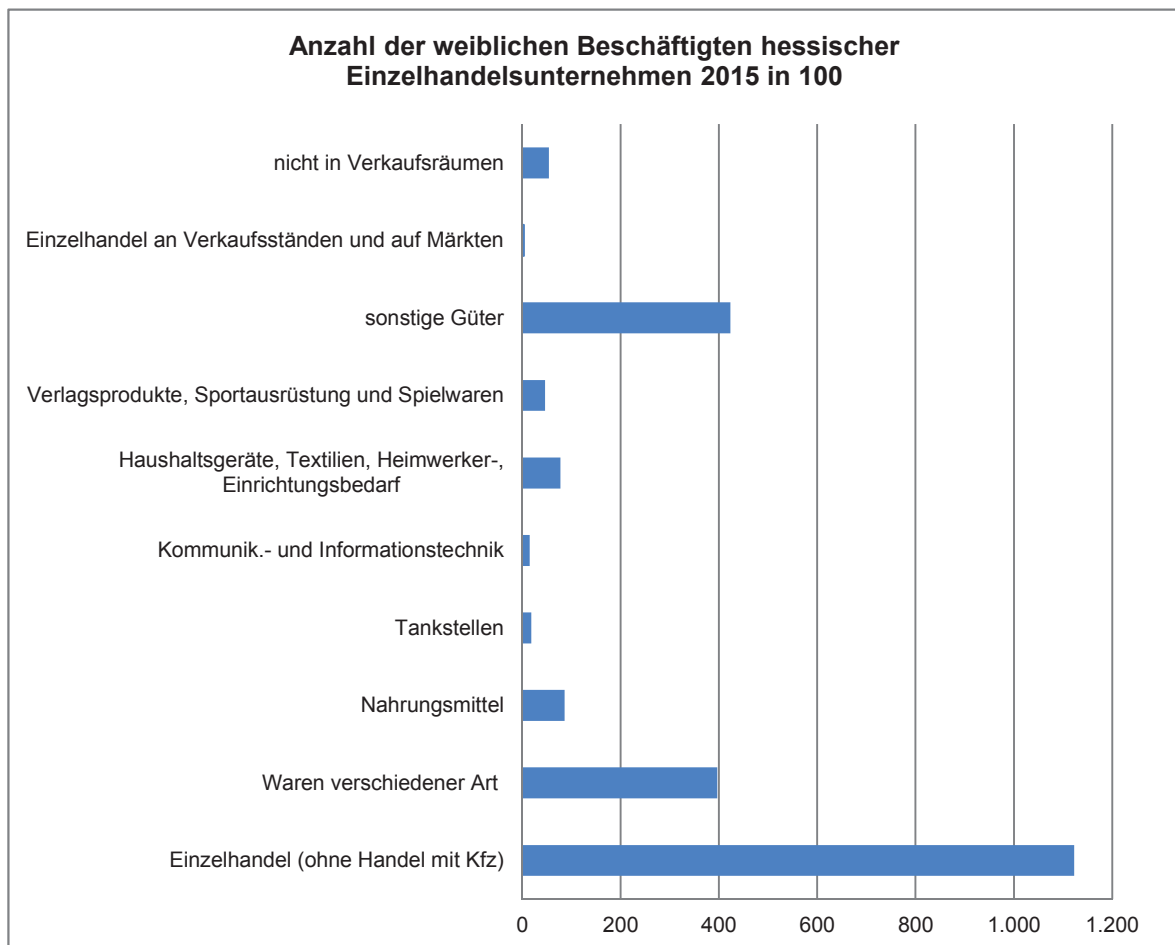
8. Anteil der Bruttogewinnspanne hessischer Einzelhandelsunternehmen am Umsatz 2014 und 2015 nach Wirtschaftszweigen

Nummer der Klassifikation	Wirtschaftszweig (Klassifikation der Wirtschaftszweige Ausgabe 2008)	2014	2015
		%	
47	Einzelhandel (ohne Handel mit Kfz)	31,2	31,9
471	Waren verschiedener Art	24,1	25,1
472	Nahrungsmittel	36,7	38,3
473	Tankstellen	18,4	20,4
474	Kommunik.- und Informationstechnik	29,9	29,8
475	Haushaltsgeräte, Textilien, Heimwerker-, Einrichtungsbedarf	42,0	40,9
476	Verlagsprodukte, Sportausrüstung und Spielwaren	45,4	38,4
477	sonstige Güter	34,5	36,7
478	Einzelhandel an Verkaufsständen und auf Märkten	38,9	37,3
479	nicht in Verkaufsräumen	30,5	31,7



**9. Beschäftigte hessischer Einzelhandelsunternehmen am 30.9.2015
nach Wirtschaftszeigen, Stellung im Beruf und Geschlecht**

Nummer der Klassifikation	Wirtschaftszweig (Klassifikation der Wirtschaftszweige Ausgabe 2008)	Insgesamt	darunter Teilzeitbeschäftigte	nach Stellung im Beruf			nach Geschlecht	
				tätige Inhaber	Arbeitnehmer/innen	sonstige	weiblich	männlich
Anzahl am 30.09.2015								
47	Einzelhandel (ohne Handel mit Kfz)	187 878	97 030	23 121	161 012	3 747	112 284	75 596
471	Waren verschiedener Art	60 189	38 366	3 403	54 676	2 110	39 652	20 537
472	Nahrungsmittel	15 414	8 049	2 476	12 759	180	8 647	6 767
473	Tankstellen	3 311	1 903	342	2 950	19	1 834	1 477
474	Kommunik.- und Informationstechnik	6 704	2 045	731	5 973	-	1 515	5 189
475	Haushaltsgeräte, Textilien, Heimwerker-, Einrichtungsbedarf	18 427	6 127	3 182	15 007	238	7 818	10 609
476	Verlagsprodukte, Sportausrüstung und Spielwaren	9 342	4 357	1 644	7 458	240	4 637	4 705
477	sonstige Güter	60 408	31 519	8 330	51 442	638	42 337	18 071
478	Einzelhandel an Verkaufsständen und auf Märkten	693	350	200	466	27	371	322
479	nicht in Verkaufsräumen	13 390	4 315	2 812	10 282	296	5 472	7 919



10. Umsatz der 30 umsatzstärksten Warengruppen der hessischen Einzelhandelsunternehmen 2015 in Mill. Euro

