



Statistische Berichte



Kennziffer: J I 1 - j/14

2., korrigierte Auflage Juli 2017

Strukturerhebung im Dienstleistungsbereich in Hessen 2014

Ergebnisse der Jahresherhebung

Hessisches Statistisches Landesamt, Wiesbaden

2., korrigierte Auflage, Juli 2017

Korrekturen ausgeführt auf Seite 6 -10, 12 -13, 15 -18, 20 -23

Aufgrund eines Hochrechnungsfehlers in der datenhaltenden Stelle.

Impressum

Dienstgebäude: Rheinstraße 35/37, 65185 Wiesbaden

Briefadresse: 65175 Wiesbaden

Ihre Ansprechpartner für Fragen und Anregungen zu diesem Bericht

Herr Degele 0611 3802-554

E-Mail dienstleistung@statistik.hessen.de

Telefax 0611 3802-490

Internet <https://www.statistik.hessen.de>

Copyright

© Hessisches Statistisches Landesamt, Wiesbaden, 2017

Vervielfältigung und Verbreitung, auch auszugsweise, mit Quellenangabe gestattet.

Allgemeine Geschäftsbedingungen

Die Allgemeinen Geschäftsbedingungen sind unter

[https://www.statistik.hessen.de \"AGB\"](https://www.statistik.hessen.de \)

abrufbar.

Zeichenerklärungen

- = genau Null (nichts vorhanden) bzw. keine Veränderung eingetreten
- 0 = Zahlenwert ungleich Null, Betrag jedoch kleiner als die Hälfte von 1 in der letzten besetzten Stelle
- . = Zahlenwert unbekannt oder geheim zu halten
- ... = Zahlenwert lag bei Redaktionsschluss noch nicht vor
- () = Aussagewert eingeschränkt, da der Zahlenwert statistisch unsicher ist
- / = keine Angabe, da Zahlenwert nicht sicher genug
- x = Tabellenfeld gesperrt, weil Aussage nicht sinnvoll
(oder bei Veränderungsdaten ist die Ausgangszahl kleiner als 100)
- D = Durchschnitt
- s = geschätzte Zahl
- p = vorläufige Zahl
- r = berichtigte Zahl

Aus Gründen der Übersichtlichkeit sind nur negative Veränderungsdaten und Salden mit einem Vorzeichen versehen. Positive Veränderungsdaten und Salden sind ohne Vorzeichen. Im Allgemeinen ist ohne Rücksicht auf die Endsumme auf- bzw. abgerundet worden. Das Ergebnis der Summierung der Einzelzahlen kann deshalb geringfügig von der Endsumme abweichen.

Inhalt

| | Seite |
|---|-------|
| Grundlagen und Methoden | |
| 1. Vorbemerkung | 3 |
| 2. Rechtsgrundlagen | 3 |
| 3. Erhebungsverfahren | 3 |
| 4. Erhebungsmerkmale | 4 |
| Grafiken | |
| Anzahl der Unternehmen oder Einrichtungen nach Wirtschaftsabschnitten in Hessen 2013 und 2014 | 6 |
| Umsatz in 1000 Euro nach Wirtschaftsabschnitten in Hessen 2013 und 2014 | 6 |
| Anzahl der Unternehmen oder Einrichtungen nach Rechtsform in Hessen 2013 und 2014 | 7 |
| Anzahl der tätigen Personen am 30. September nach Wirtschaftsabschnitten in Hessen 2013 und 2014 | 8 |
| Bruttoentgelt je abhängig Beschäftigten nach Wirtschaftsabschnitten in Euro in Hessen 2014 | 9 |
| Anteil der Wirtschaftszweige im Abschnitt H: Verkehr und Lagerei am Gesamtumsatz in Hessen 2014 | 10 |
| Anteil der Wirtschaftszweige im Abschnitt J: Information und Kommunikation am Gesamtumsatz in Hessen 2014 | 11 |
| Anteil der Wirtschaftszweige im Abschnitt M: Erbringung von freiberuflichen, wissenschaftlichen und technischen Dienstleistungen am Gesamtumsatz in Hessen 2014 | 12 |
| Anteil der Wirtschaftszweige im Abschnitt N: Erbringung von sonstigen wirtschaftlichen Dienstleistungen am Gesamtumsatz in Hessen 2014 | 13 |
| Anteil der Investitionen am Gesamtumsatz nach Wirtschaftsabschnitten in % in Hessen 2013 und 2014 | 15 |
| Anteil der weiblichen tätigen Personen nach Wirtschaftsabschnitten in % in Hessen 2014 | 16 |
| Anteil der Beschäftigten in Voll-, Teilzeit-, geringfügig Beschäftigte und Auszubildende in Hessen 2014 | 17 |
| Anteile des Materialaufwandes am Gesamtumsatz nach Wirtschaftsabschnitten in % in Hessen 2014 | 18 |
| Tabellenteil I | |
| Ergebnisse über die Unternehmen oder Einrichtungen in Hessen 2014 | |
| 1. Tätige Personen, Umsatz, Bruttowertschöpfung in Unternehmen oder Einrichtungen in Hessen 2014 nach Wirtschaftsabschnitten | 6 |
| 2. Rechtsformen in Unternehmen oder Einrichtungen in Hessen 2014 nach Wirtschaftsabschnitten | 7 |
| 3. Tätige Personen, Abhängig Beschäftigte und Personalaufwand in Unternehmen oder Einrichtungen in Hessen 2014 nach Wirtschaftsabschnitten | 8 |
| 4. Beschäftigte, Umsatz, Personalaufwand in Unternehmen oder Einrichtungen in Hessen 2014 nach Wirtschaftsabschnitten | 9 |

| | |
|---|----|
| 5. Tätige Personen, Umsatz, Aufwendungen und Investitionen in Unternehmen oder Einrichtungen in Hessen 2014 im Abschnitt H: Verkehr und Lagerei | 10 |
| 6. Tätige Personen, Umsatz, Aufwendungen und Investitionen in Unternehmen oder Einrichtungen in Hessen 2014 im Abschnitt J: Information und Kommunikation | 11 |
| 7. Tätige Personen, Umsatz, Aufwendungen und Investitionen in Unternehmen oder Einrichtungen in Hessen 2014 im Abschnitt M: Erbringung von freiberuflichen, wissenschaftlichen und technischen Dienstleistungen | 12 |
| 8. Tätige Personen, Umsatz, Aufwendungen und Investitionen in Unternehmen oder Einrichtungen in Hessen 2014 im Abschnitt N: Erbringung von sonstigen wirtschaftlichen Dienstleistungen | 13 |

Tabellenteil II

Ergebnisse über die Unternehmen oder Einrichtungen mit einem Umsatz von mehr als 250 000 Euro in Hessen 2014

| | |
|---|----|
| 1. Umsatz und Investitionen in Unternehmen oder Einrichtungen mit einem Umsatz von mehr als 250 000 Euro in Hessen 2014 nach Wirtschaftsabschnitten | 15 |
| 2. Tätige Personen in Unternehmen oder Einrichtungen mit einem Umsatz von mehr als 250 000 Euro in Hessen 2014 nach Wirtschaftsabschnitten und Geschlecht | 16 |
| 3. Tätige Personen in Unternehmen oder Einrichtungen mit einem Umsatz von mehr als 250 000 Euro in Hessen 2014 nach Wirtschaftsabschnitten und Beschäftigungsverhältnis | 17 |
| 4. Materialaufwand in Unternehmen oder Einrichtungen mit einem Umsatz von mehr als 250 000 Euro in Hessen 2014 nach Wirtschaftsabschnitten | 18 |

Tabellenteil III

Gesamtübersicht der Unternehmen oder Einrichtungen in Hessen 2014

| | |
|---|----|
| 1. Tätige Personen, Umsatz, Aufwendungen, Bestände, Investitionen, Steuern, Subventionen, Bruttowertschöpfung und Bruttobetriebsüberschuss in Unternehmen oder Einrichtungen in Hessen 2014 nach Wirtschaftszweigen | 20 |
|---|----|

Grundlagen und Methoden

1. Vorbemerkung

Die Strukturerhebung im Dienstleistungsbereich wird seit dem Jahr 2000 durchgeführt. Mit dem Berichtsjahr 2008 trat eine aktualisierte Fassung der europäischen Strukturverordnung und ein entsprechend angepasstes Dienstleistungsstatistikgesetz in Kraft. Damit verbunden war eine Ausweitung des Merkmalskataloges und des Erfassungsbereichs dieser Erhebung. Zum Berichtskreis des Berichtsjahres 2014 gehören Unternehmen und Einrichtungen aus den folgenden Wirtschaftsabschnitten:

- Abschnitt H: Verkehr und Lagerei
- Abschnitt J: Information und Kommunikation
- Abschnitt L: Grundstücks- und Wohnungswesen
- Abschnitt M: Erbringung von freiberuflichen, wissenschaftlichen und technischen Dienstleistungen
- Abschnitt N: Erbringung von sonstigen wirtschaftlichen Dienstleistungen
- Abschnitt S / Abteilung 95: Reparatur von Datenverarbeitungsgeräten und Gebrauchsgütern

Zur Entlastung der bisher auskunftspflichtigen Erhebungseinheiten und zur Anpassung des Berichtskreises an den neuen Erfassungsbereich wurde mit dem Berichtsjahr 2014 eine neue Stichprobe gezogen. Aus diesen Gründen ist ein Zeitvergleich der Ergebnisse der Vorjahre, auch bei eventuell gleichen Bezeichnungen der Wirtschaftszweige (WZ), nicht oder nur sehr eingeschränkt möglich.

2. Rechtsgrundlagen

Die jährliche Dienstleistungsstatistik wird auf der rechtlichen Grundlage des Dienstleistungsstatistikgesetzes (DIStatG) vom 19. Dezember 2000 (BGBl. I S. 1765) in Verbindung mit dem Bundesstatistikgesetz (BStatG) vom 22. Januar 1987 (BGBl. I S. 462, 565), in seiner jeweils geltenden Fassung durchgeführt.

3. Erhebungsverfahren

Die Dienstleistungsstatistik ist eine dezentrale Stichprobenerhebung bei höchstens 15 % aller Erhebungseinheiten. Erhebungseinheiten sind Unternehmen und Einrichtungen zur Ausübung einer freiberuflichen Tätigkeit, die ihrem wirtschaftlichen Schwerpunkt nach den Abschnitten H, J, L, M, N oder S / Abt. 95 der WZ 2008 (s. o.) zugeordnet werden können. Es besteht Auskunftspflicht.

Zur Festlegung der Auswahlgesamtheit aller Erhebungseinheiten dient das Unternehmensregister der amtlichen Statistik. Nach mathematisch-statistischen Methoden wurden aus der Auswahlgesamtheit des Unternehmensregisters die auskunftspflichtigen Erhebungseinheiten nach einem Auswahlplan mit einer geschichteten Zufallsstichprobe gezogen.

Bei den Zahlen der Dienstleistungserhebung für das Jahr 2014 handelt es sich um hochgerechnete, gerundete Ergebnisse der Unternehmen und Einrichtungen zur Ausübung einer freiberuflichen Tätigkeit, die ihren wirtschaftlichen Schwerpunkt in der Erbringung von Dienstleistungen haben. Summen und prozentuale Anteile wurden aus den ungerundeten Einzelwerten errechnet und anschließend gerundet. Daher können in den Tabellen Differenzen zwischen der Summierung der Einzelwerte und den ausgewiesenen Summen auftreten.

Grundsätzlich werden die Ergebnisse regional dem Hauptsitz der Unternehmen zugeordnet. Das heißt, dass die Meldung für das gesamte Unternehmen vollständig in die Ergebnisse des Landes eingeht, in dem es seinen Hauptsitz hat. Große Unternehmen mit Niederlassungen in anderen Bundesländern haben die unten genannten vier Hauptmerkmale auch nach Bundesländern aufzugliedern. Damit wird es möglich, hinsichtlich der Angaben zum Umsatz, den tätigen Personen, den Bruttoentgelten und den Investitionen länderscharfe Ergebnisse bereitzustellen. Dabei werden die Länderergebnisse um die Angaben von länderfremden Niederlassungen bereinigt. Andererseits erhalten die Länder auch die Ergebnisse von Niederlassungen mit Unternehmenshauptsitz in einem fremden Bundesland.

4. Erhebungsmerkmale

Die Erhebungsmerkmale gliedern sich in vier Komplexe:

1. Angaben zur Kennzeichnung des Unternehmens oder der Einrichtung zur Ausübung einer freiberuflichen Tätigkeit
 - a) Rechtsform,
 - b) hauptsächlich ausgeübte wirtschaftliche Tätigkeit,
 - c) Zahl der Niederlassungen;
2. Tätige Personen sowie Löhne und Gehälter
 - a) Zahl der tätigen Personen nach Stellung im Beruf, nach Voll- und Teilzeittätigkeit sowie nach Geschlecht,
 - b) Zahl der Beschäftigten nach Vollzeiteinheiten,
 - c) Summe der Bruttolöhne und -gehälter,
 - d) gesetzliche und übrige Sozialaufwendungen der Arbeitgeber;
3. Umsätze, Vorleistungen sowie Steuern und Subventionen
 - a) Umsätze oder Einnahmen nach In- und Ausland und sonstige betriebliche Erträge,
 - b) Auslandsumsätze oder -einnahmen nach Sitz des Auftraggebers innerhalb und außerhalb der Europäischen Union,
 - c) Umsätze oder Einnahmen nach Art der Dienstleistung,
 - d) Aufwendungen für Waren, Material und Dienstleistungen nach Arten,
 - e) Wert der Bestände an Waren und Material nach Arten,
 - f) Aufwendungen für Mieten, Pachten und Leasing,
 - g) Steuern, Abgaben sowie Subventionen;
4. Investitionen
 - a) Wert der erworbenen Sachanlagen und Wert der immateriellen Vermögensgegenstände nach Arten,
 - b) Wert der selbsterstellten Sachanlagen.

Zur Entlastung der Auskunftspflichtigen wurden Erhebungseinheiten mit einem Umsatz von weniger als 250 000 Euro im Berichtsjahr nur mit einem **verkürzten Merkmalskatalog** befragt.

Handelt es sich bei Erhebungseinheiten mit einem Umsatz von 250 000 Euro oder mehr im Berichtsjahr um **Mehrländerunternehmen**, das heißt um Unternehmen oder Einrichtungen mit Niederlassungen in mehreren Bundesländern, sind die folgenden Merkmale

- Umsatz oder Einnahmen aus selbstständiger Tätigkeit,
- Bruttoentgelte,
- Investitionen insgesamt und
- Zahl der tätigen Personen insgesamt am 30. September des Berichtsjahres

in einem Zusatzerhebungsvordruck nach Ländern aufzugliedern.

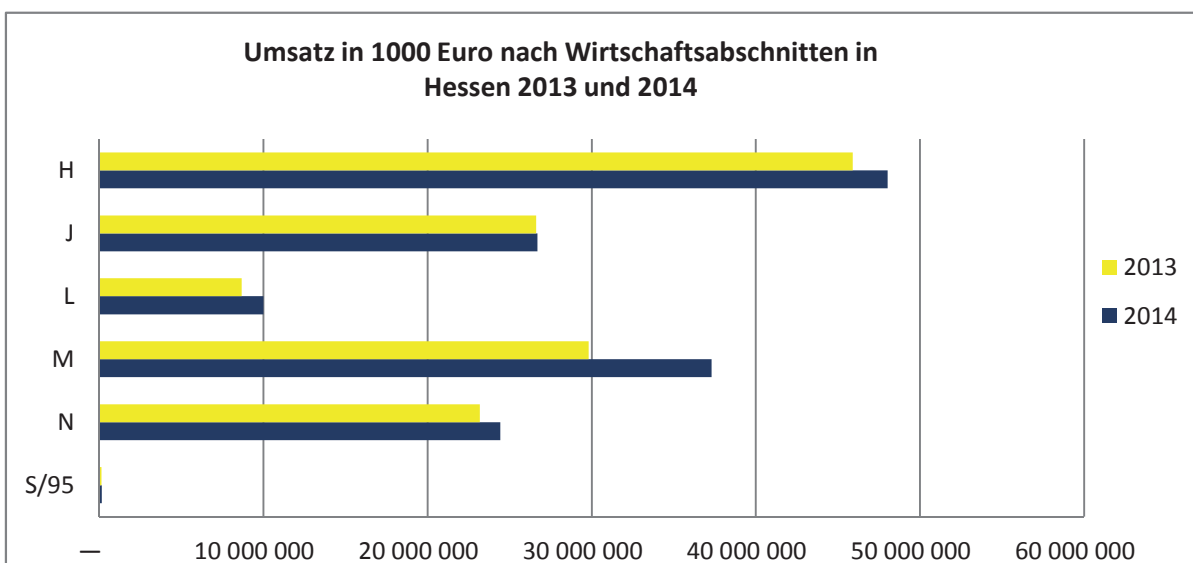
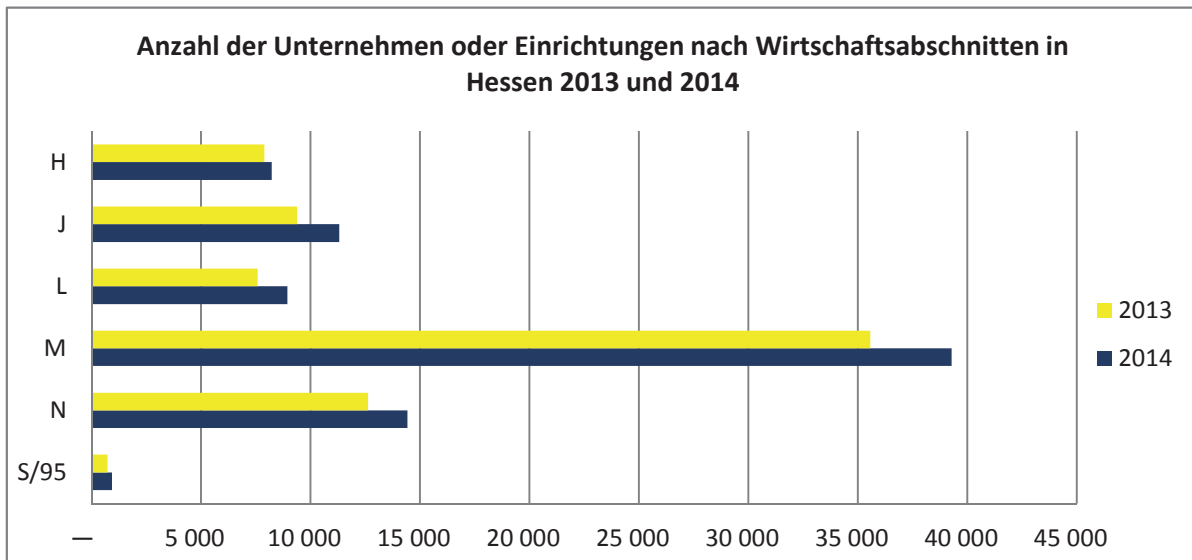
Tabellenteil I

Ergebnisse über die Unternehmen oder Einrichtungen
in Hessen 2014

1. Tätige Personen, Umsatz, Bruttowertschöpfung in Unternehmen oder Einrichtungen in Hessen 2014 nach Wirtschaftsabschnitten

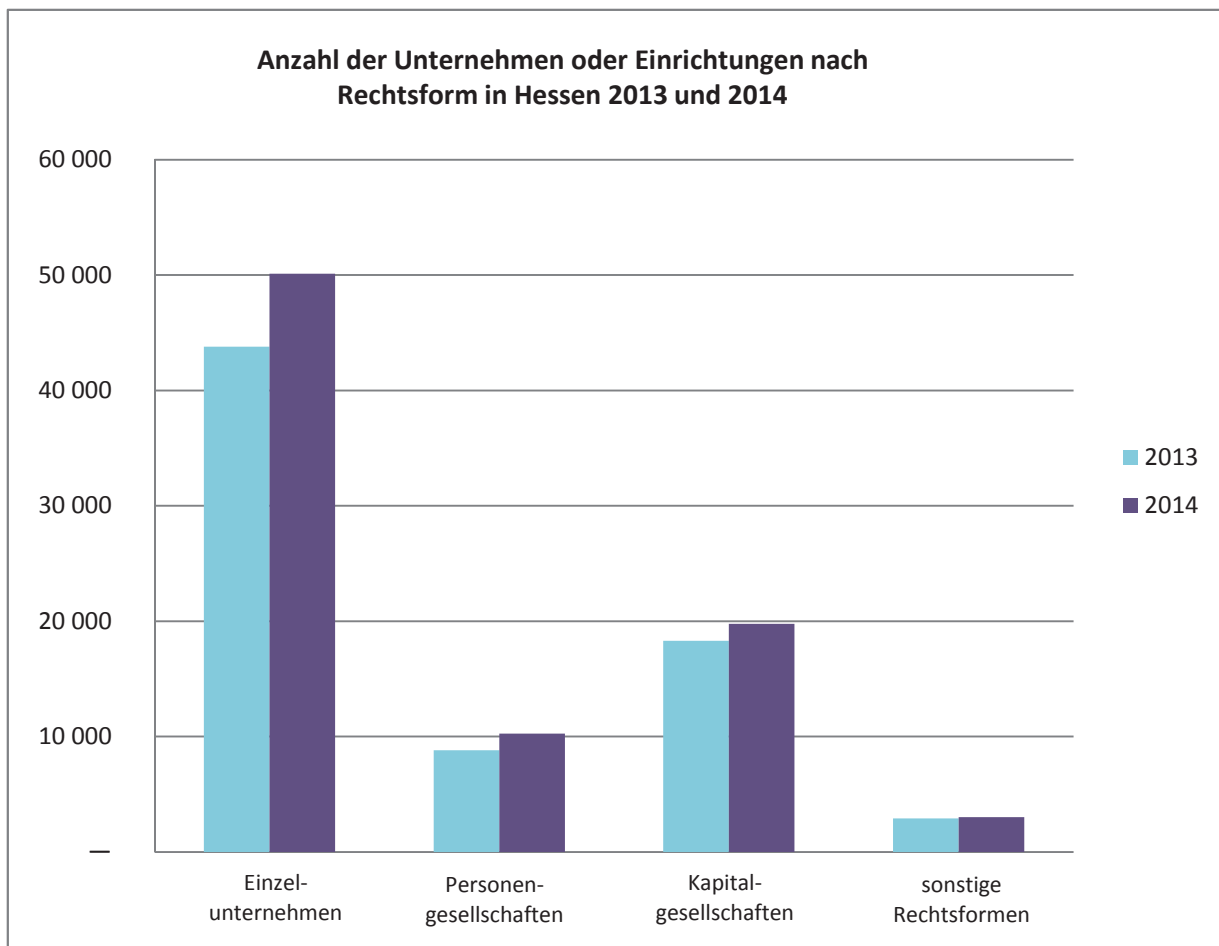
| WZ 2008 | Wirtschaftsabschnitt | Unternehmen/ Einrichtungen | Tätige Personen am 30. September insgesamt | Umsatz insgesamt ¹⁾ | Brutto- wertschöpfung |
|---------|---|-------------------------------|---|-----------------------------------|--------------------------|
| | | Anzahl | | 1000 EUR | |
| H | Verkehr und Lagerei | 8 230 | 269 377 | 48 022 601 | 19 523 701 |
| J | Information und Kommunikation | 11 319 | 126 504 | 26 698 431 | 11 431 612 |
| L | Grundstücks- und Wohnungswesen | 8 947 | 30 905 | 10 007 339 | 6 019 931 |
| M | Erbringung von freiberuflichen, wissenschaftlichen und technischen Dienstleistungen | 39 288 | 235 963 | 37 308 106 | 17 983 223 |
| N | Erbringung von sonstigen wirtschaftlichen Dienstleistungen | 14 427 | 356 127 | 24 435 291 | 13 682 452 |
| S/95 | Reparatur von Datenverarbeitungsgeräten und Gebrauchsgütern | 945 | 2 549 | 144 058 | 74 466 |

1) Summe von Umsatz und sonstigen betrieblichen Erträgen.



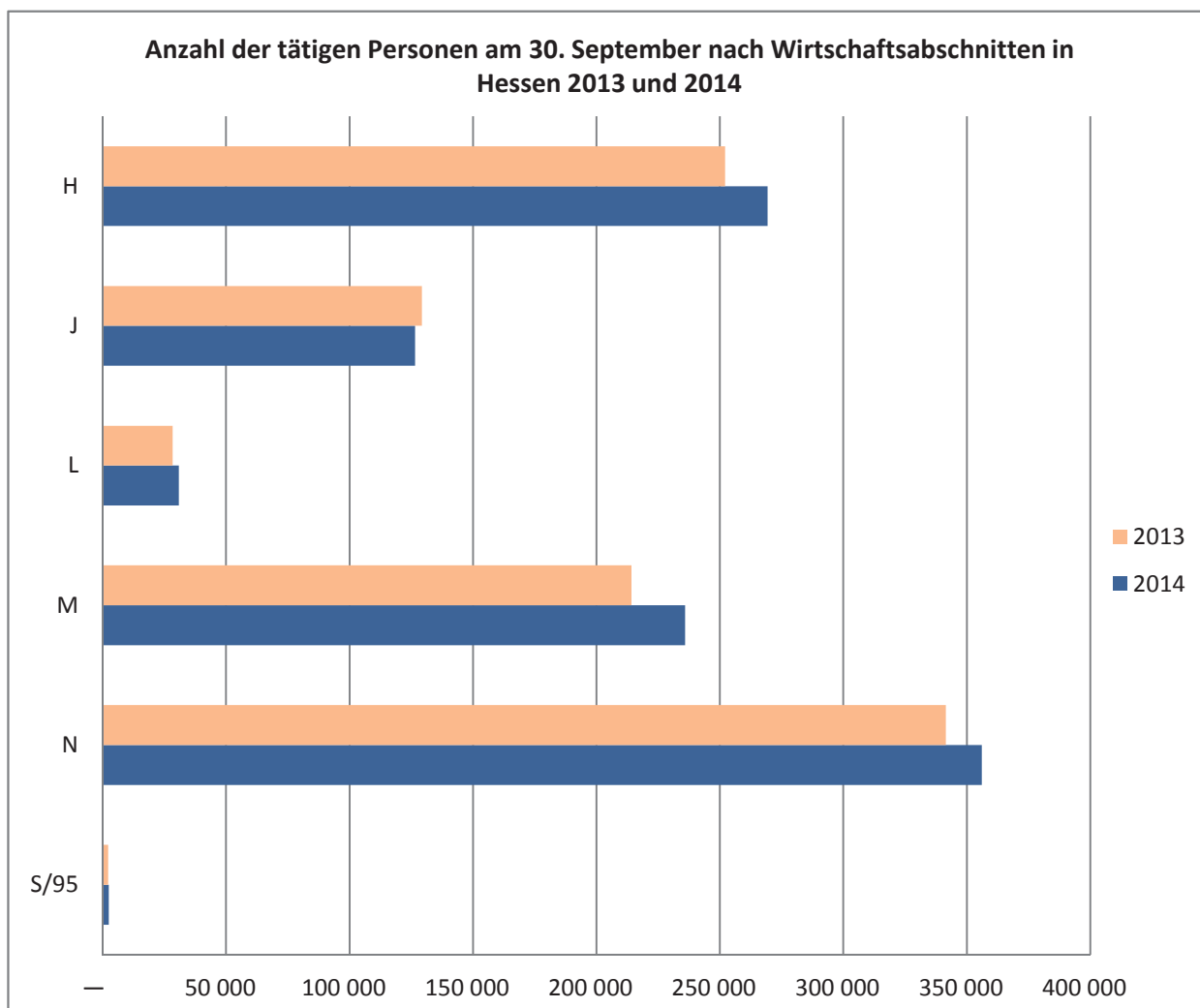
2. Rechtsformen in Unternehmen oder Einrichtungen in Hessen 2014 nach Wirtschaftsabschnitten

| WZ 2008 | Wirtschaftsabschnitt | Unternehmen/ Einrichtungen | | | | |
|------------|---|----------------------------|------------------------|-----------------------------|----------------------------|--------------------------|
| | | insgesamt | davon | | | |
| | | | Einzel- unternehmen | Personen- gesellschaften | Kapital- gesellschaften | sonstige Rechtsformen |
| Anzahl | | | | | | |
| H | Verkehr und Lagerei | 8 230 | 5 586 | 650 | 1 664 | 331 |
| J | Information und Kommunikation | 11 319 | 6 211 | 1 024 | 3 733 | 351 |
| L | Grundstücks- und Wohnungswesen | 8 947 | 2 578 | 3 320 | 2 824 | 226 |
| M | Erbringung von freiberuflichen, wissenschaftlichen und technischen Dienstleistungen | 39 288 | 25 537 | 4 090 | 7 759 | 1 901 |
| N | Erbringung von sonstigen wirtschaftlichen Dienstleistungen | 14 427 | 9 383 | 1 161 | 3 682 | 202 |
| S/95 | Reparatur von Datenverarbeitungsgeräten und Gebrauchsgütern | 945 | 811 | 25 | 107 | 3 |



3. Tätige Personen, abhängig Beschäftigte und Personalaufwand in Unternehmen oder Einrichtungen in Hessen 2014 nach Wirtschaftsabschnitten

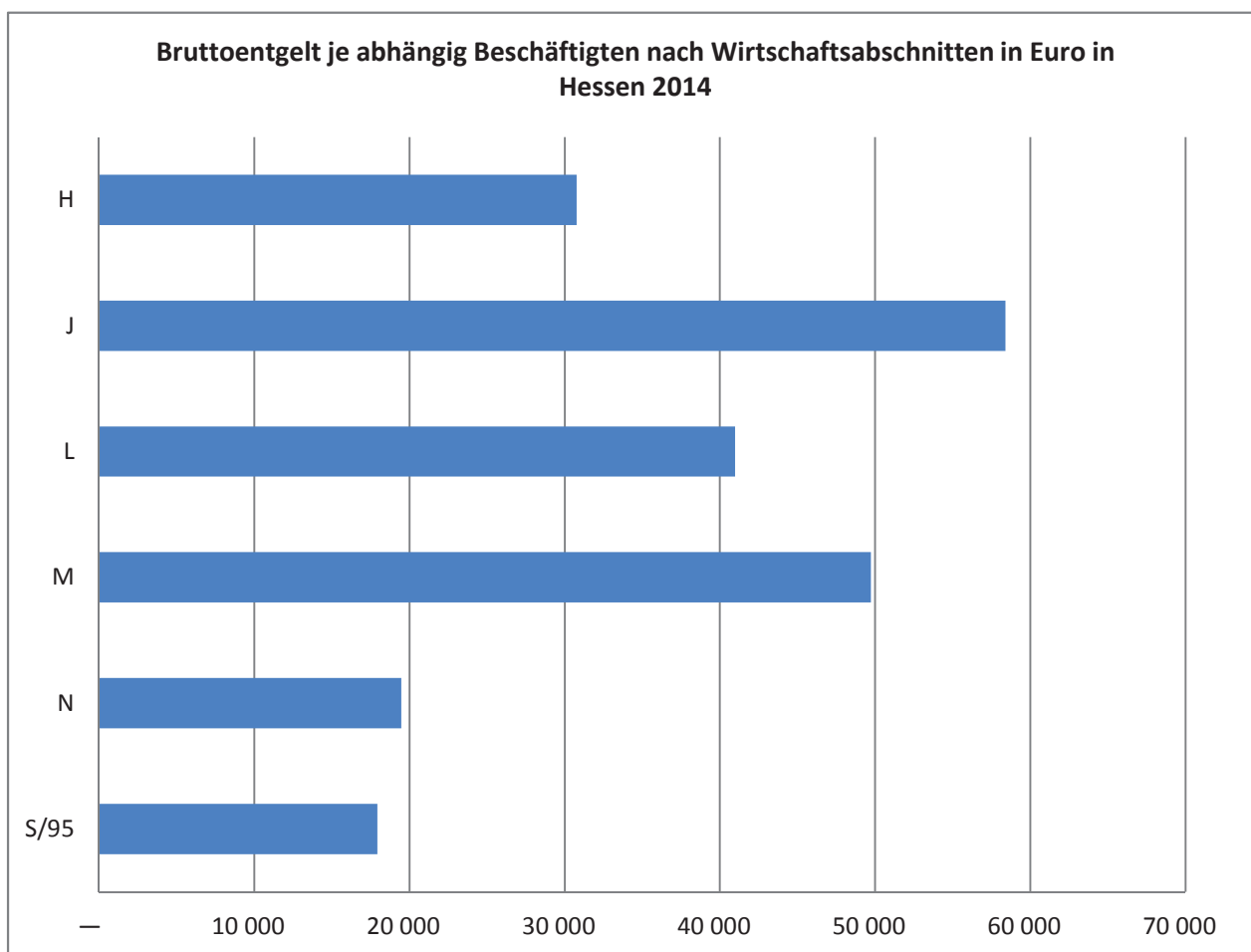
| WZ 2008 | Wirtschaftsabschnitt | Tätige Personen am 30. September | | Personalaufwand | | |
|------------|---|-------------------------------------|--------------------------------------|-----------------|---------------------|--|
| | | insgesamt | darunter abhängig Beschäftigte | insgesamt | davon | |
| | | | | | Brutto- entgelte | Sozial- aufwendungen des Arbeitgebers |
| Anzahl | | 1000 EUR | | | | |
| H | Verkehr und Lagerei | 269 377 | 260 842 | 9 718 498 | 8 027 213 | 1 691 285 |
| J | Information und Kommunikation | 126 504 | 114 660 | 7 953 228 | 6 695 698 | 1 257 529 |
| L | Grundstücks- und Wohnungswesen | 30 905 | 20 808 | 1 015 004 | 852 621 | 162 383 |
| M | Erbringung von freiberuflichen, wissenschaftlichen und technischen Dienstleistungen | 235 963 | 191 207 | 11 328 633 | 9 510 425 | 1 818 207 |
| N | Erbringung von sonstigen wirt- schaftlichen Dienstleistungen | 356 127 | 341 060 | 8 058 771 | 6 638 730 | 1 420 040 |
| S/95 | Reparatur von Datenverarbeitungs- geräten und Gebrauchsgütern | 2 549 | 1 531 | 33 739 | 27 453 | 6 286 |



4. Beschäftigte, Umsatz, Personalaufwand in Unternehmen oder Einrichtungen in Hessen 2014 nach Wirtschaftsabschnitten

| WZ 2008 | Wirtschaftsabschnitt | Abhängig Beschäftigte am 30. September | Umsatz insgesamt ¹⁾ | Personalaufwand insgesamt ²⁾ | Sozialaufwendungen des Arbeitgebers | Bruttoentgelt je abhängig Beschäftigten |
|---------|---|--|--------------------------------|---|-------------------------------------|---|
| | | Anzahl | 1000 EUR | | | EUR |
| H | Verkehr und Lagerei | 260 842 | 48 022 601 | 9 718 498 | 1 691 285 | 30 774 |
| J | Information und Kommunikation | 114 660 | 26 698 431 | 7 953 228 | 1 257 529 | 58 396 |
| L | Grundstücks- und Wohnungswesen | 20 808 | 10 007 339 | 1 015 004 | 162 383 | 40 976 |
| M | Erbringung von freiberuflichen, wissenschaftlichen und technischen Dienstleistungen | 191 207 | 37 308 106 | 11 328 633 | 1 818 207 | 49 739 |
| N | Erbringung von sonstigen wirtschaftlichen Dienstleistungen | 341 060 | 24 435 291 | 8 058 771 | 1 420 040 | 19 465 |
| S/95 | Reparatur von Datenverarbeitungsgeräten und Gebrauchsgütern | 1 531 | 144 058 | 33 739 | 6 286 | 17 926 |

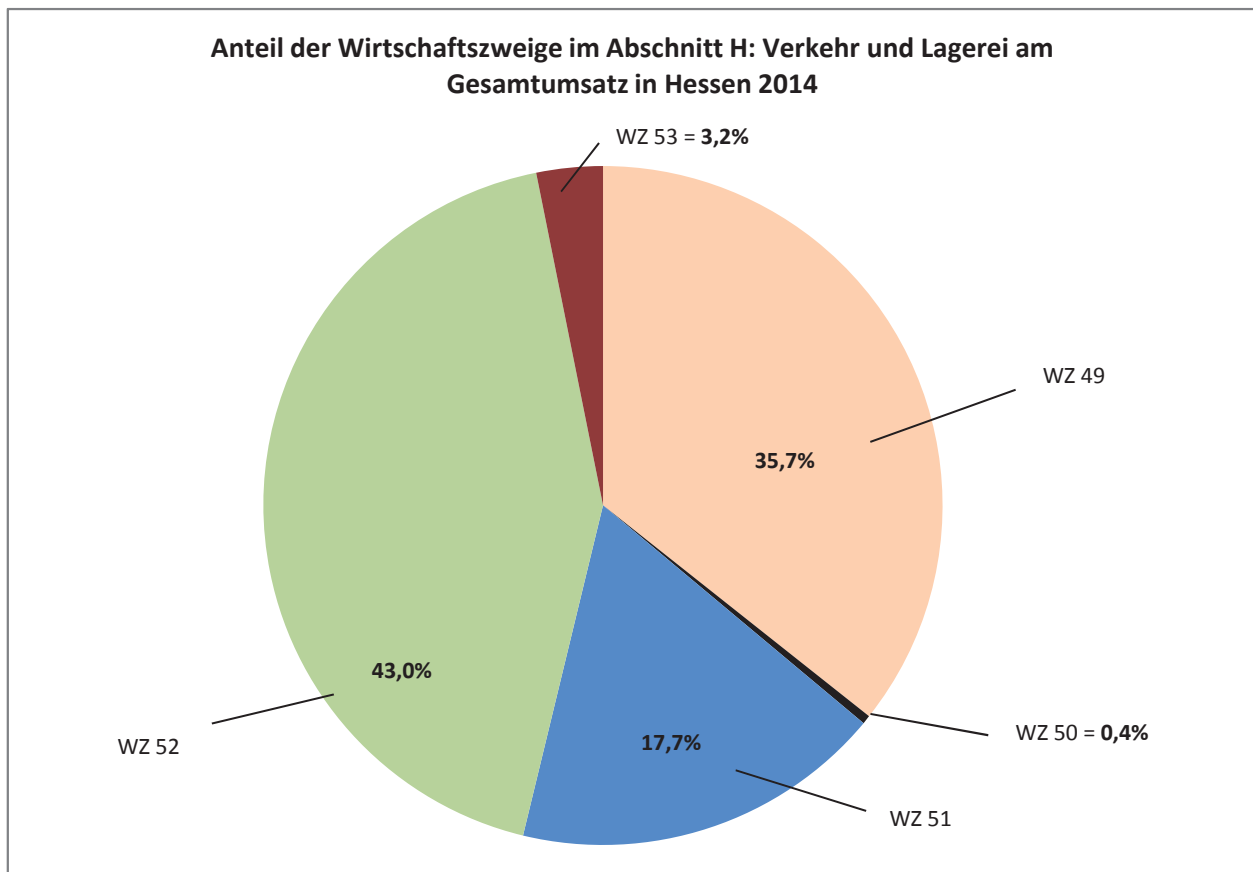
1) Summe von Umsatz und sonstigen betrieblichen Erträgen. — 2) Bruttoentgelte und Sozialaufwendungen des Arbeitgebers.



5. Tätige Personen, Umsatz, Aufwendungen und Investitionen in Unternehmen oder Einrichtungen in Hessen 2014 im Abschnitt H: Verkehr und Lagerei

| Nr. der Klassifikation der WZ 2008 | Wirtschaftszweig | Tätige Personen am 30. September insgesamt | Umsatz insgesamt ¹⁾ | Personalaufwand insgesamt ²⁾ | Materialaufwand ³⁾ | Bruttoanlageinvestitionen |
|------------------------------------|---|--|--------------------------------|---|-------------------------------|---------------------------|
| | | Anzahl | 1000 EUR | | | |
| 49 | Landverkehr und Transport in Rohrfernleitungen | 101 242 | 17 126 554 | 3 250 505 | 10 749 672 | 2 497 169 |
| 50 | Schifffahrt | 659 | 202 636 | 22 072 | 51 821 | 6 375 |
| 51 | Luftfahrt | 11 462 | 8 496 806 | 774 602 | 4 436 466 | 39 390 |
| 52 | Lagerei sowie Erbringung von sonstigen Dienstleistungen für den Verkehr | 118 984 | 20 678 784 | 5 338 419 | 12 075 444 | 5 955 524 |
| 53 | Post-, Kurier- und Expressdienste | 37 030 | 1 517 821 | 332 900 | 1 122 913 | 41 904 |
| H | Verkehr und Lagerei | 269 377 | 48 022 601 | 9 718 498 | 28 436 316 | 8 540 361 |

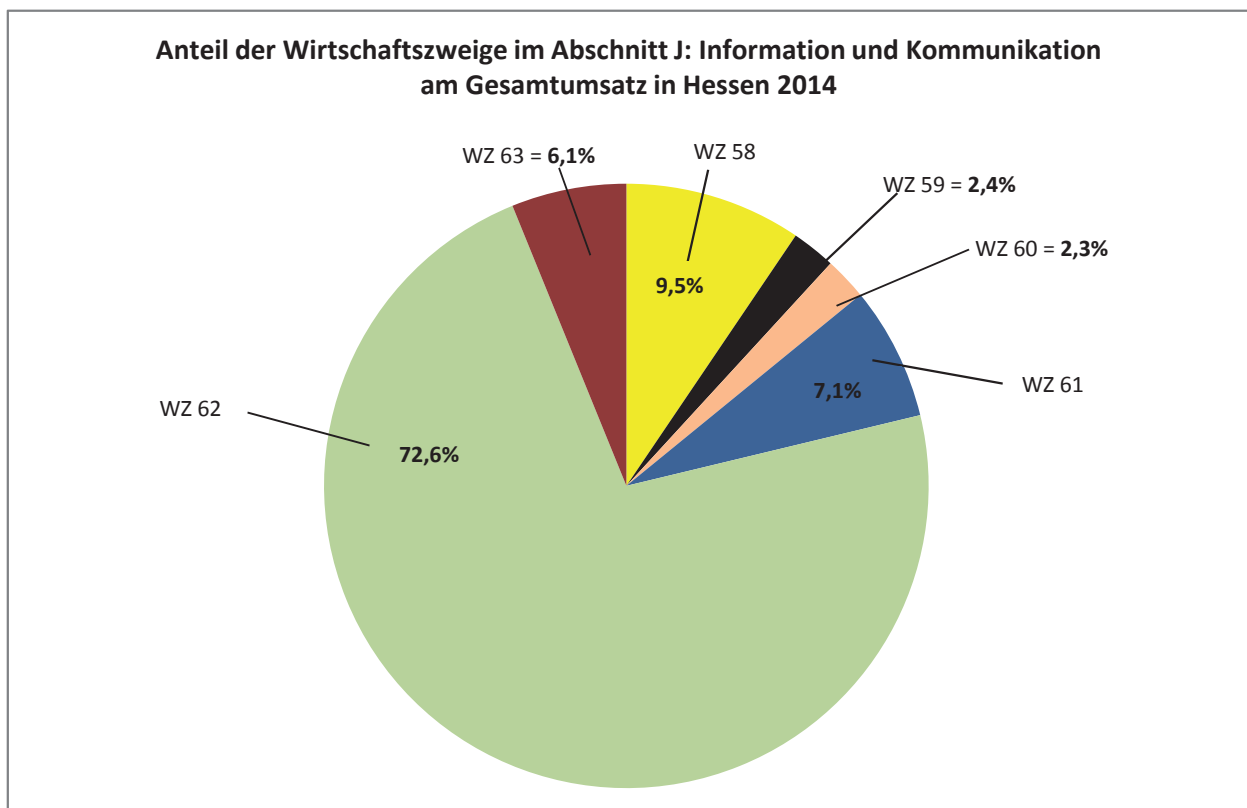
1) Summe von Umsatz und sonstigen betrieblichen Erträgen. — 2) Bruttoentgelte und Sozialaufwendungen des Arbeitgebers. —
3) Aufwendungen für bezogene Waren und Dienstleistungen, Roh-, Hilfs- und Betriebsstoffe sowie sonstige betriebliche Aufwendungen.



6. Tätige Personen, Umsatz, Aufwendungen und Investitionen in Unternehmen oder Einrichtungen in Hessen 2014 im Abschnitt J: Information und Kommunikation

| Nr. der Klassifikation der WZ 2008 | Wirtschaftszweig | Tätige Personen am 30. September insgesamt | Umsatz insgesamt ¹⁾ | Personal-aufwand insgesamt ²⁾ | Material-aufwand ³⁾ | Bruttoanlage-investitionen |
|------------------------------------|--|--|--------------------------------|--|--------------------------------|----------------------------|
| | | Anzahl | 1000 EUR | | | |
| 58 | Verlagswesen | 16 668 | 2 527 643 | 692 817 | 1 311 601 | 28 681 |
| 59 | Herstellung, Verleih und Vertrieb v. Filmen u. Fernsehprogrammen; Kinos; Tonstudios und Verlegen von Musik | 4 162 | 629 134 | 113 193 | 256 930 | 19 434 |
| 60 | Rundfunkveranstalter | 2 584 | 606 796 | 227 564 | 307 822 | 9 184 |
| 61 | Telekommunikation | 4 191 | 1 908 096 | 312 370 | 1 276 068 | 116 716 |
| 62 | Erbringung v. Dienstleistungen der Informationstechnologie | 88 538 | 19 387 088 | 6 113 475 | 11 194 048 | 1 041 263 |
| 63 | Informationsdienstleistungen | 10 362 | 1 639 673 | 493 809 | 858 914 | 72 249 |
| J | Information und Kommunikation | 126 504 | 26 698 431 | 7 953 228 | 15 205 383 | 1 287 527 |

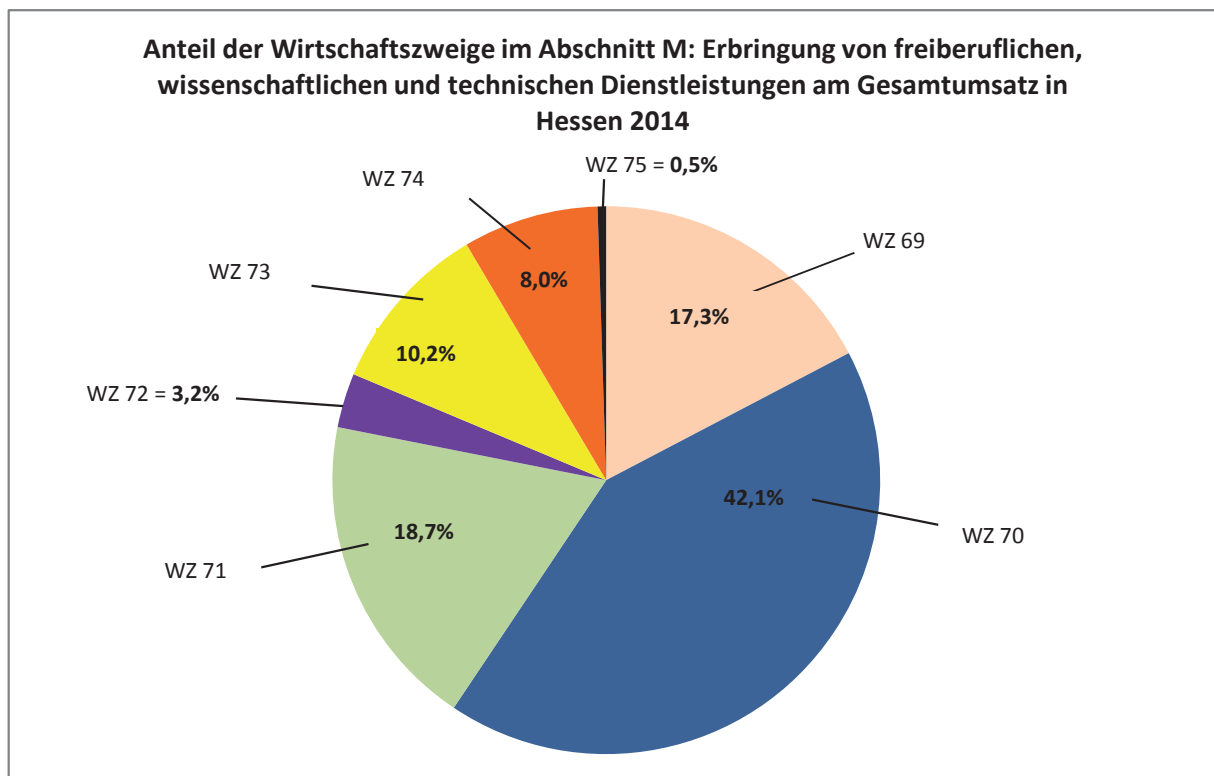
1) Summe von Umsatz und sonstigen betrieblichen Erträgen. — 2) Bruttoentgelte und Sozialaufwendungen des Arbeitgebers. — 3) Aufwendungen für bezogene Waren und Dienstleistungen, Roh-, Hilfs- und Betriebsstoffe sowie sonstige betriebliche Aufwendungen.



7. Tätige Personen, Umsatz, Aufwendungen und Investitionen in Unternehmen oder Einrichtungen in Hessen 2014 im Abschnitt M: Erbringung von freiberuflichen, wissenschaftlichen und technischen Dienstleistungen

| Nr. der Klassifikation der WZ 2008 | Wirtschaftszweig | Tätige Personen am 30. September insgesamt | Umsatz insgesamt ¹⁾ | Personal-aufwand insgesamt ²⁾ | Material-aufwand ³⁾ | Bruttoanlage-investitionen |
|------------------------------------|---|--|--------------------------------|--|--------------------------------|----------------------------|
| | | Anzahl | 1000 EUR | | | |
| 69 | Rechts- und Steuerberatung, Wirtschaftsprüfung | 65 968 | 6 459 728 | 2 677 579 | 1 705 141 | 97 570 |
| 70 | Verwaltung und Führung von Unternehmen und Betrieben; Unternehmensberatung | 52 446 | 15 696 792 | 3 536 490 | 10 000 789 | 222 347 |
| 71 | Architektur- und Ing.-Büros; technische, physikalische und chemische Untersuchung | 60 911 | 6 983 862 | 2 495 666 | 3 246 841 | 175 357 |
| 72 | Forschung und Entwicklung | 14 928 | 1 198 964 | 777 781 | 559 222 | 274 937 |
| 73 | Werbung und Marktforschung | 20 851 | 3 790 279 | 785 490 | 2 417 889 | 45 196 |
| 74 | Sonstige freiberufliche, wissenschaftliche und technische Tätigkeiten | 17 486 | 2 989 043 | 1 012 091 | 1 693 347 | 87 902 |
| 75 | Veterinärwesen | 3 373 | 189 439 | 43 535 | 66 974 | 7 796 |
| M | Erbringung von freiberuflichen, wissenschaftlichen und technischen Dienstleistungen | 235 963 | 37 308 106 | 11 328 633 | 19 690 203 | 911 104 |

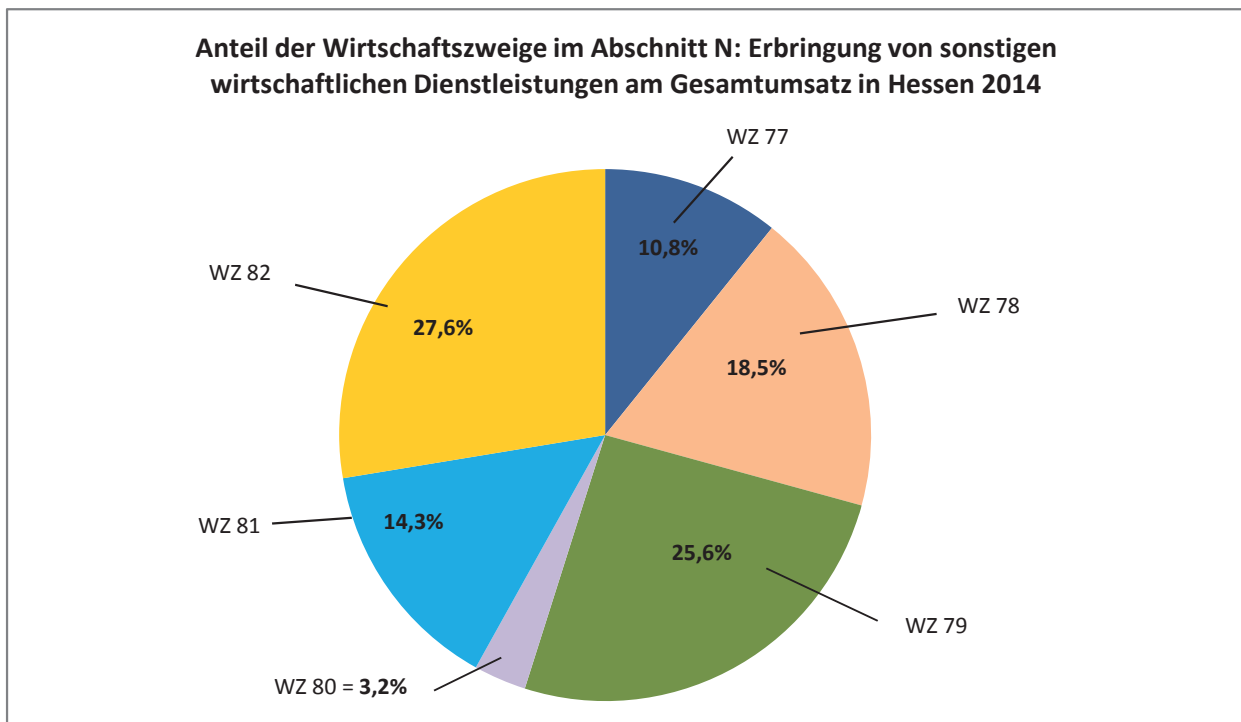
1) Summe von Umsatz und sonstigen betrieblichen Erträgen. — 2) Bruttoentgelte und Sozialaufwendungen des Arbeitgebers. — 3) Aufwendungen für bezogene Waren und Dienstleistungen, Roh-, Hilfs- und Betriebsstoffe sowie sonstige betriebliche Aufwendungen.



**8. Tätige Personen, Umsatz, Aufwendungen und Investitionen
in Unternehmen oder Einrichtungen in Hessen 2014
im Abschnitt N: Erbringung von sonstigen wirtschaftlichen Dienstleistungen**

| Nr. der Klassifikation der WZ 2008 | Wirtschaftszweig | Tätige Personen am 30. September insgesamt | Umsatz insgesamt ¹⁾ | Personal-aufwand insgesamt ²⁾ | Material-aufwand ³⁾ | Bruttoanlage-investitionen |
|------------------------------------|--|--|--------------------------------|--|--------------------------------|----------------------------|
| | | Anzahl | 1000 EUR | | | |
| 77 | Vermietung von beweglichen Sachen | 8 219 | 2 633 603 | 260 828 | 1 328 223 | 1 112 416 |
| 78 | Vermittlung und Überlassung von Arbeitskräften | 134 158 | 4 516 218 | 3 328 995 | 481 294 | 16 395 |
| 79 | Reisebüros, Reiseveranstalter und Erbringung sonstiger Reservierungsdienstleistungen | 17 289 | 6 261 206 | 711 792 | 3 904 316 | 34 733 |
| 80 | Wach- und Sicherheitsdienste sowie Detekteien | 22 987 | 783 163 | 539 403 | 153 192 | 4 160 |
| 81 | Gebäudebetreuung; Garten- und Landschaftsbau | 113 812 | 3 496 815 | 1 480 778 | 1 233 693 | 92 054 |
| 82 | Erbringung v. wirtschaftlichen Dienstl. für Unternehmen und Privatpersonen a.n.g. | 59 661 | 6 744 287 | 1 736 975 | 3 574 335 | 236 714 |
| N | Erbringung von sonstigen wirtschaftlichen Dienstleistungen | 356 127 | 24 435 291 | 8 058 771 | 10 675 051 | 1 496 472 |

1) Summe von Umsatz und sonstigen betrieblichen Erträgen. — 2) Bruttoentgelte und Sozialaufwendungen des Arbeitgebers. — 3) Aufwendungen für bezogene Waren und Dienstleistungen, Roh-, Hilfs- und Betriebsstoffe sowie sonstige betriebliche Aufwendungen.



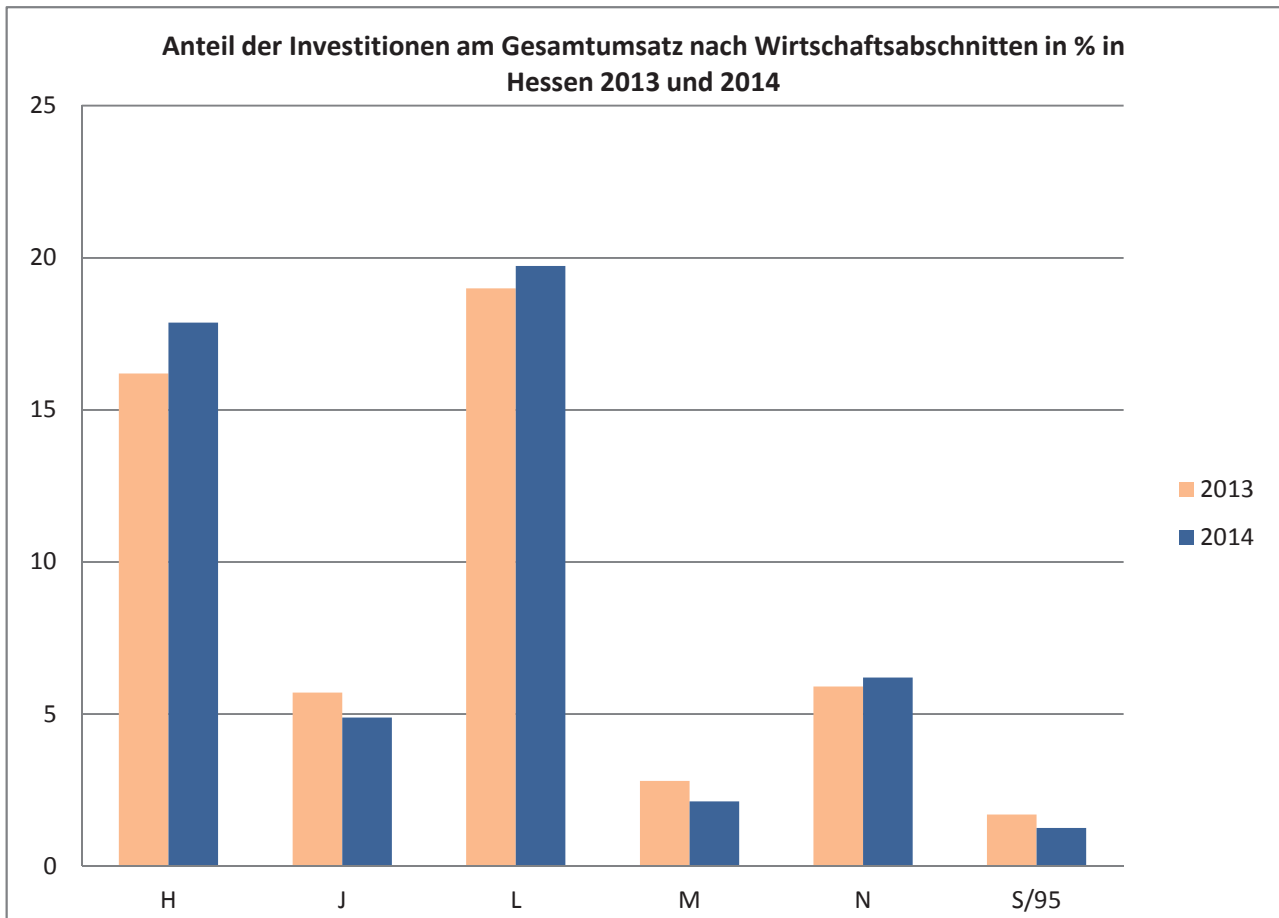
Tabellenteil II

Ergebnisse über die Unternehmen oder Einrichtungen mit einem Umsatz von mehr als 250 000 Euro in Hessen 2014

1. Umsatz und Investitionen in Unternehmen oder Einrichtungen mit einem Umsatz von mehr als 250 000 Euro in Hessen 2014 nach Wirtschaftsabschnitten

| WZ 2008 | Wirtschaftsabschnitt | Umsatz insgesamt ¹⁾ | Bruttoanlageinvestitionen | | | | |
|----------|---|--------------------------------|---------------------------|--|-----------|---|--|
| | | | insgesamt | darunter | | | |
| | | | | Betriebs- und Geschäftsausstattung sowie Anlagen und Maschinen | Bauten | erworbene immaterielle Vermögensgegenstände | selbst erstellte immaterielle Vermögensgegenstände |
| 1000 EUR | | | | | | | |
| H | Verkehr und Lagerei | 47 557 679 | 8 496 849 | 6 106 971 | 2 161 604 | 59 309 | 14 310 |
| J | Information und Kommunikation | 25 966 420 | 1 267 165 | 757 473 | 99 672 | 359 004 | 33 858 |
| L | Grundstücks- und Wohnungswesen | 9 551 528 | 1 884 951 | 124 525 | 1 327 088 | 6 699 | 8 |
| M | Erbringung von freiberuflichen, wissenschaftlichen und technischen Dienstleistungen | 34 838 886 | 739 812 | 361 109 | 197 233 | 94 235 | 20 923 |
| N | Erbringung von sonstigen wirtschaftlichen Dienstleistungen | 23 585 722 | 1 463 305 | 1 337 320 | 52 403 | 61 501 | 3 311 |
| S/95 | Reparatur von Datenverarbeitungsgeräten und Gebrauchsgütern | 85 169 | 1 072 | 1 053 | — | 19 | — |

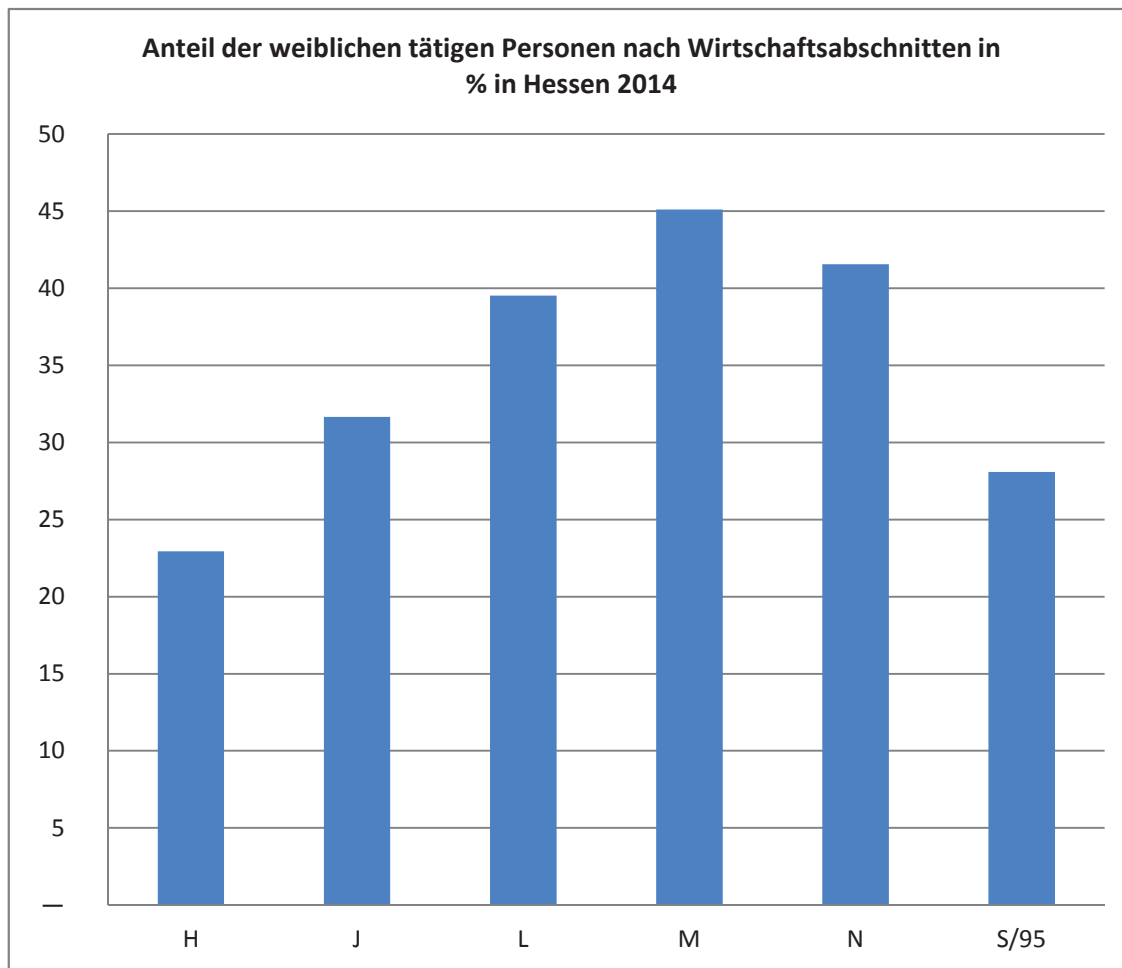
1) Summe von Umsatz und sonstigen betrieblichen Erträgen.



2. Tätige Personen in Unternehmen oder Einrichtungen mit einem Umsatz von mehr als 250 000 Euro in Hessen 2014 nach Wirtschaftsabschnitten und Geschlecht

| WZ 2008 | Wirtschaftsabschnitt | Tätige Personen am 30. September | | | | | |
|------------|---|----------------------------------|----------------------|-------------------------------------|----------------------|-----------------------|----------------------|
| | | insgesamt | darunter weiblich | Tätige Inhaber/-innen ¹⁾ | | Abhängig Beschäftigte | |
| | | | | zusammen | darunter weiblich | zusammen | darunter weiblich |
| | | Anzahl | | | | | |
| H | Verkehr und Lagerei | 250 978 | 57 577 | 3 315 | 391 | 247 664 | 57 186 |
| J | Information und Kommunikation | 113 959 | 36 072 | 2 874 | 420 | 111 085 | 35 652 |
| L | Grundstücks- und Wohnungswesen | 22 203 | 8 775 | 4 097 | 538 | 18 106 | 8 237 |
| M | Erbringung von freiberuflichen, wissenschaftlichen und technischen Dienstleistungen | 186 177 | 83 998 | 12 618 | 1 728 | 173 559 | 82 270 |
| N | Erbringung von sonstigen wirtschaftlichen Dienstleistungen | 327 524 | 136 101 | 4 012 | 610 | 323 512 | 135 491 |
| S/95 | Reparatur von Datenverarbeitungsgeräten und Gebrauchsgütern | 1 079 | 303 | 119 | 16 | 961 | 287 |

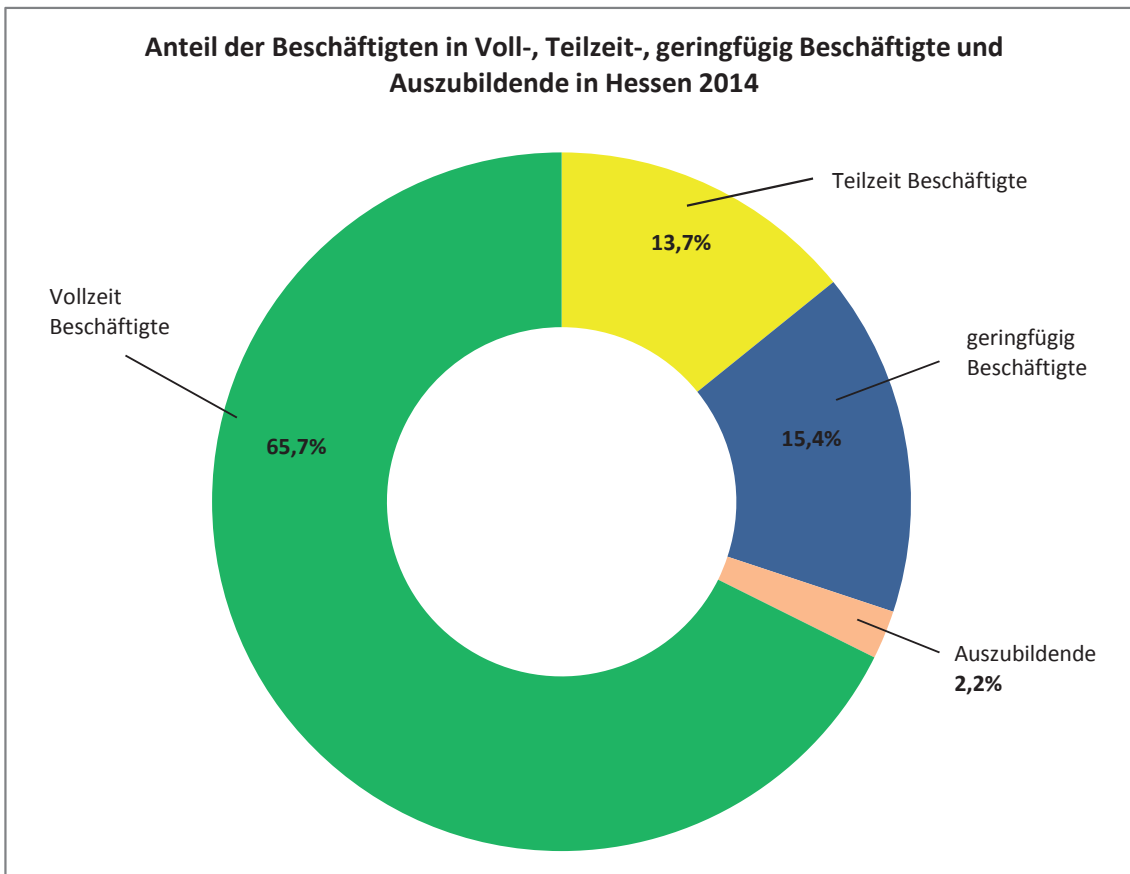
1) Tätige Inhaber/-innen, sowie unbezahlt mithelfende Familienangehörige.



3. Tätige Personen in Unternehmen oder Einrichtungen mit einem Umsatz von mehr als 250 000 Euro in Hessen 2014 nach Wirtschaftsabschnitten und Beschäftigungsverhältnis

| WZ 2008 | Wirtschaftsabschnitt | Tätige Personen am 30. September | | | | | |
|---------|---|----------------------------------|------------------------------|---|--------------------------|---------------|-------|
| | | insgesamt | Inhaber/-innen ¹⁾ | darunter abhängig Beschäftigte und zwar | | | |
| | | | | zusammen | in Teilzeit tätig | | |
| | | | | | geringfügig Beschäftigte | Auszubildende | |
| Anzahl | | | | | | | |
| H | Verkehr und Lagerei | 250 978 | 3 315 | 247 664 | 24 336 | 41 883 | 7 725 |
| J | Information und Kommunikation | 113 959 | 2 874 | 111 085 | 13 355 | 8 481 | 2 059 |
| L | Grundstücks- und Wohnungswesen | 22 203 | 4 097 | 18 106 | 2 458 | 3 118 | 611 |
| M | Erbringung von freiberuflichen, wissenschaftlichen und technischen Dienstleistungen | 186 177 | 12 618 | 173 559 | 30 591 | 16 412 | 5 938 |
| N | Erbringung von sonstigen wirtschaftlichen Dienstleistungen | 327 524 | 4 012 | 323 512 | 53 121 | 69 206 | 3 439 |
| S/95 | Reparatur von Datenverarbeitungsgeräten und Gebrauchsgütern | 1 079 | 119 | 961 | 127 | 199 | 51 |

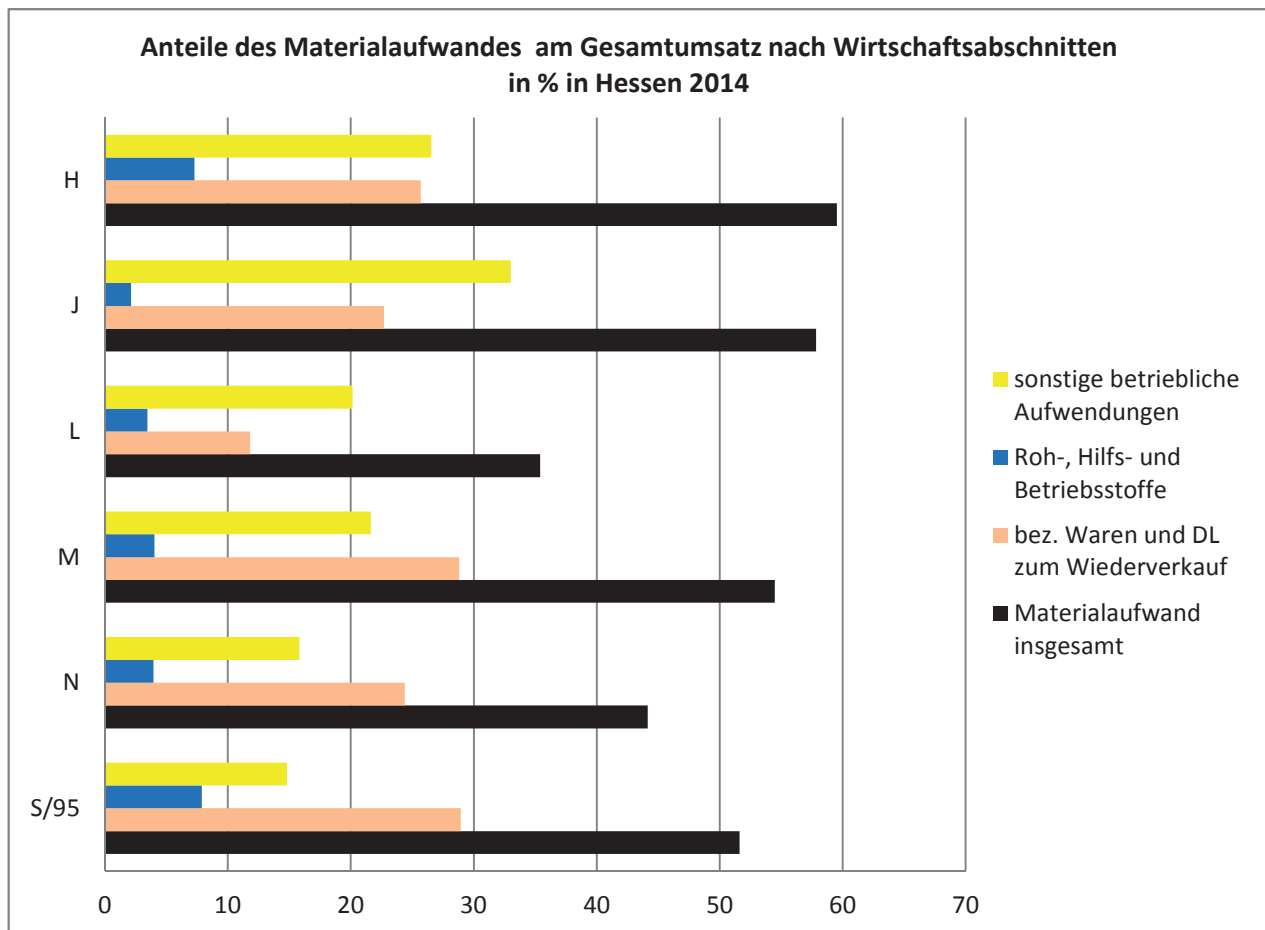
1) Tätige Inhaber/-innen, sowie unbezahlt mithelfende Familienangehörige.



4. Materialaufwand in Unternehmen oder Einrichtungen mit einem Umsatz von mehr als 250 000 Euro in Hessen 2014 nach Wirtschaftsabschnitten

| WZ 2008 | Wirtschaftsabschnitt | Materialaufwand ¹⁾ für | | | | | |
|------------|---|-----------------------------------|---|--|--|-----------------------------------|----------------------------------|
| | | insgesamt | bezogene Waren und Dienst- leistungen zum Wiederverkauf in unver- ändertem Zustand | Roh-, Hilfs- und Betriebs- stoffe | sonstige betriebliche Aufwendungen und bezogene Dienstleistungen (nicht zum Wiederverkauf) | | |
| | | | | | zusammen | darunter Aufwendungen für | |
| | | | | | | Mieten, Pachten und Leasing | Leiharbeit- nehmer/ -innen |
| 1000 EUR | | | | | | | |
| H | Verkehr und Lagerei | 28 270 640 | 12 178 581 | 3 480 500 | 12 611 556 | 1 357 977 | 424 938 |
| J | Information und Kommunikation | 15 019 823 | 5 893 404 | 556 341 | 8 570 078 | 823 288 | 206 737 |
| L | Grundstücks- und Wohnungswesen | 3 381 758 | 1 129 579 | 329 323 | 1 922 857 | 273 946 | 11 937 |
| M | Erbringung von freiberuflichen, wissenschaftlichen und technischen Dienstleistungen | 18 982 978 | 10 041 706 | 1 408 184 | 7 533 089 | 1 050 155 | 127 043 |
| N | Erbringung von sonstigen wirt- schaftlichen Dienstleistungen | 10 412 859 | 5 748 830 | 930 101 | 3 733 928 | 565 216 | 100 848 |
| S/95 | Reparatur von Datenverarbeitungs- geräten und Gebrauchsgütern | 43 966 | 24 640 | 6 719 | 12 607 | 3 396 | 383 |

1) Aufwendungen für bezogene Waren und Dienstleistungen, Roh-, Hilfs- und Betriebsstoffe sowie sonstige betriebliche Aufwendungen.



Tabellenteil III

Gesamtübersicht der Unternehmen oder Einrichtungen
in Hessen 2014

**1. Tätige Personen, Umsatz, Aufwendungen, Bestände, Investitionen, Steuern,
in Unternehmen oder Einrichtungen**

| Nr. der Klas- sifi- kation der WZ 2008 | Wirtschaftszweig | Unternehmen/ Einrichtungen | Tätige Personen am 30. September | | Umsatz insgesamt ¹⁾ | Personal | |
|---|---|-------------------------------|-------------------------------------|--------------------------------------|-----------------------------------|-----------|---------------------|
| | | | insgesamt | darunter abhängig Beschäftigte | | insgesamt | da |
| | | | | | | | Brutto- entgelte |
| | | | Anzahl | | 1000 EUR | | |
| H Verkehr und | | | | | | | |
| 49 | Landverkehr und Transport in Rohrfernleitungen | 4 939 | 101 242 | 95 880 | 17 126 554 | 3 250 505 | 2 660 577 |
| 50 | Schifffahrt | 36 | 659 | 611 | 202 636 | 22 072 | 18 209 |
| 51 | Luftfahrt | 93 | 11 462 | 11 382 | 8 496 806 | 774 602 | 650 747 |
| 52 | Lagerei sowie Erbringung von sonstigen Dienstleistungen für den Verkehr | 1 565 | 118 984 | 117 549 | 20 678 784 | 5 338 419 | 4 423 132 |
| 53 | Post-, Kurier- und Expressdienste | 1 597 | 37 030 | 35 420 | 1 517 821 | 332 900 | 274 548 |
| H | Verkehr und Lagerei | 8 230 | 269 377 | 260 842 | 48 022 601 | 9 718 498 | 8 027 213 |
| J Information und | | | | | | | |
| 58 | Verlagswesen | 772 | 16 668 | 15 913 | 2 527 643 | 692 817 | 574 197 |
| 59 | Herstellung, Verleih und Vertrieb von Filmen und Fernseh- programmen; Kinos; Tonstudios und Verlegen von Musik | 585 | 4 162 | 3 474 | 629 134 | 113 193 | 93 747 |
| 60 | Rundfunkveranstalter | 19 | 2 584 | 2 584 | 606 796 | 227 564 | 136 081 |
| 61 | Telekommunikation | 392 | 4 191 | 3 702 | 1 908 096 | 312 370 | 274 763 |
| 62 | Erbringung von Dienstleistungen der Informationstechnologie | 8 048 | 88 538 | 80 358 | 19 387 088 | 6 113 475 | 5 201 162 |
| 63 | Informationsdienstleistungen | 1 503 | 10 362 | 8 629 | 1 639 673 | 493 809 | 415 747 |
| J | Information und Kommunikation | 11 319 | 126 504 | 114 660 | 26 698 431 | 7 953 228 | 6 695 698 |
| L Grundstücks- und | | | | | | | |
| 68 | Grundstücks- und Wohnungswesen | 8 947 | 30 905 | 20 808 | 10 007 339 | 1 015 004 | 852 621 |
| L | Grundstücks- und Wohnungswesen | 8 947 | 30 905 | 20 808 | 10 007 339 | 1 015 004 | 852 621 |

1) Summe von Umsatz und sonstigen betrieblichen Erträgen. — 2) Aufwendungen für bezogene Waren und Dienstleistungen, Roh-, Hilfs-
in unverändertem Zustand, Roh-, Hilfs- und Betriebsstoffen, in Arbeit befindlichen Aufträgen sowie selbst erstellten fertigen

**Subventionen, Bruttowertschöpfung und Bruttobetriebsüberschuss
in Hessen 2014 nach Wirtschaftszweigen**

| aufwand von | Material- aufwand ²⁾ insgesamt | Bestände insgesamt ³⁾ | | Bruttoanlage- investitionen | Betriebliche Steuern und sonstige öffentliche Abgaben | Sub- ventionen | Brutto- wert- schöpfung | Brutto- betriebs- überschuss | Nr. der Klas- sifi- kation der WZ 2008 |
|--|---|----------------------------------|---------|--------------------------------|---|-------------------|-------------------------------|------------------------------------|---|
| | | am Anfang | am Ende | | | | | | |
| Sozialauf- wendungen des Arbeitgebers | | des Berichtsjahres | | | | | | | |
| 1000 EUR | | | | | | | | | |

Lagerei

| | | | | | | | | | |
|-----------|------------|---------|---------|-----------|---------|---------|------------|-----------|----|
| 589 927 | 10 749 672 | 389 800 | 401 615 | 2 497 169 | 65 830 | 6 314 | 6 330 246 | 3 079 742 | 49 |
| 3 863 | 51 821 | 223 | 265 | 6 375 | 887 | — | 149 970 | 127 897 | 50 |
| 123 855 | 4 436 466 | 20 062 | 15 606 | 39 390 | 72 645 | — | 3 983 239 | 3 208 637 | 51 |
| 915 287 | 12 075 444 | 232 609 | 255 198 | 5 955 524 | 161 509 | 189 037 | 8 659 370 | 3 320 951 | 52 |
| 58 353 | 1 122 913 | 9 933 | 11 094 | 41 904 | 11 381 | — | 400 876 | 67 976 | 53 |
| 1 691 285 | 28 436 316 | 652 627 | 683 777 | 8 540 361 | 312 252 | 195 351 | 19 523 701 | 9 805 203 | H |

Kommunikation

| | | | | | | | | | |
|-----------|------------|---------|---------|-----------|---------|-------|------------|-----------|----|
| 118 620 | 1 311 601 | 99 227 | 106 805 | 28 681 | 24 996 | 188 | 1 198 924 | 506 106 | 58 |
| 19 445 | 256 930 | 36 107 | 38 295 | 19 434 | 7 708 | 242 | 368 357 | 255 165 | 59 |
| 91 483 | 307 822 | 53 674 | 46 768 | 9 184 | 1 881 | 242 | 290 429 | 62 865 | 60 |
| 37 607 | 1 276 068 | 63 019 | 63 385 | 116 716 | 11 899 | — | 626 475 | 314 105 | 61 |
| 912 312 | 11 194 048 | 656 983 | 733 159 | 1 041 263 | 127 564 | 607 | 8 173 519 | 2 060 044 | 62 |
| 78 062 | 858 914 | 9 466 | 11 384 | 72 249 | 12 146 | 146 | 773 907 | 280 099 | 63 |
| 1 257 529 | 15 205 383 | 918 475 | 999 798 | 1 287 527 | 186 195 | 1 424 | 11 431 612 | 3 478 384 | J |

Wohnungswesen

| | | | | | | | | | |
|---------|-----------|-----------|-----------|-----------|---------|-------|-----------|-----------|----|
| 162 383 | 3 552 876 | 2 145 124 | 1 853 933 | 1 995 357 | 209 999 | 3 044 | 6 019 931 | 5 004 927 | 68 |
| 162 383 | 3 552 876 | 2 145 124 | 1 853 933 | 1 995 357 | 209 999 | 3 044 | 6 019 931 | 5 004 927 | L |

und Betriebsstoffe sowie sonstige betriebliche Aufwendungen. — 3) Bestände an bezogenen Waren und Dienstleistungen zum Wiederverkauf und unfertigen Erzeugnissen.

1. Tätige Personen, Umsatz, Aufwendungen, Bestände, Investitionen, Steuern, in Unternehmen oder Einrichtungen

| Nr. der Klassifikation der WZ 2008 | Wirtschaftszweig | Unternehmen/ Einrichtungen | Tätige Personen am 30. September | | Umsatz insgesamt ¹⁾ | Personal | |
|--|--|-------------------------------|-------------------------------------|--------------------------------------|-----------------------------------|------------|---------------------|
| | | | insgesamt | darunter abhängig Beschäftigte | | insgesamt | da |
| | | | | | | | Brutto- entgelte |
| | | | Anzahl | 1000 EUR | | | |
| M Erbringung von freiberuflichen, | | | | | | | |
| 69 | Rechts- und Steuerberatung, Wirtschaftsprüfung | 10 190 | 65 968 | 52 761 | 6 459 728 | 2 677 579 | 2 260 524 |
| 70 | Verwaltung und Führung von Unternehmen und Betrieben; Unternehmensberatung | 9 965 | 52 446 | 41 939 | 15 696 792 | 3 536 490 | 3 003 889 |
| 71 | Architektur- und Ing.-Büros; technische, physikalische und chemische Untersuchung | 10 222 | 60 911 | 49 190 | 6 983 862 | 2 495 666 | 2 080 060 |
| 72 | Forschung und Entwicklung | 673 | 14 928 | 14 287 | 1 198 964 | 777 781 | 639 009 |
| 73 | Werbung und Marktforschung | 2 903 | 20 851 | 17 867 | 3 790 279 | 785 490 | 665 363 |
| 74 | Sonstige freiberufliche, wissenschaftliche und technische Tätigkeiten | 4 603 | 17 486 | 12 640 | 2 989 043 | 1 012 091 | 827 570 |
| 75 | Veterinärwesen | 732 | 3 373 | 2 524 | 189 439 | 43 535 | 34 009 |
| M | Erbringung von freiberuflichen, wissenschaftlichen und technischen Dienstleistungen | 39 288 | 235 963 | 191 207 | 37 308 106 | 11 328 633 | 9 510 425 |
| N Erbringung von sonstigen | | | | | | | |
| 77 | Vermietung von beweglichen Sachen | 1 082 | 8 219 | 7 023 | 2 633 603 | 260 828 | 215 713 |
| 78 | Vermittlung und Überlassung von Arbeitskräften | 640 | 134 158 | 133 603 | 4 516 218 | 3 328 995 | 2 708 322 |
| 79 | Reisebüros, Reiseveranstalter und Erbringung sonstiger Reservierungsdienstleistungen | 1 036 | 17 289 | 16 269 | 6 261 206 | 711 792 | 596 812 |
| 80 | Wach- und Sicherheitsdienste sowie Detekteien | 467 | 22 987 | 22 547 | 783 163 | 539 403 | 455 935 |
| 81 | Gebäudebetreuung; Garten- und Landschaftsbau | 7 136 | 113 812 | 106 119 | 3 496 815 | 1 480 778 | 1 205 053 |
| 82 | Erbringung von wirtschaftlichen Dienstl. für Unternehmen und Privatpersonen a.n.g. | 4 067 | 59 661 | 55 499 | 6 744 287 | 1 736 975 | 1 456 896 |
| N | Erbringung von sonstigen wirtschaftlichen Dienstleistungen | 14 427 | 356 127 | 341 060 | 24 435 291 | 8 058 771 | 6 638 730 |
| S / Abteilung 95 Reparatur von | | | | | | | |
| S/95 | Reparatur von Datenverarbeitungsgeräten und Gebrauchsgütern | 945 | 2 549 | 1 531 | 144 058 | 33 739 | 27 453 |

1) Summe von Umsatz und sonstigen betrieblichen Erträgen. — 2) Aufwendungen für bezogene Waren und Dienstleistungen, Roh-, Hilfs- in unverändertem Zustand, Roh-, Hilfs- und Betriebsstoffen, in Arbeit befindlichen Aufträgen sowie selbst erstellten fertigen

**Subventionen, Bruttowertschöpfung und Bruttobetriebsüberschuss
in Hessen 2014 nach Wirtschaftszweigen**

| aufwand von | Material- aufwand ²⁾ insgesamt | Bestände insgesamt ³⁾ | | Bruttoanlage- investitionen | Betriebliche Steuern und sonstige öffentliche Abgaben | Sub- ventionen | Brutto- wert- schöpfung | Brutto- betriebs- überschuss | Nr. der Klas- sifi- kation der WZ 2008 |
|----------------|---|----------------------------------|---------|--------------------------------|---|-------------------|-------------------------------|------------------------------------|---|
| | | am Anfang | am Ende | | | | | | |

1000 EUR

wissenschaftlichen und technischen Dienstleistungen

| | | | | | | | | | |
|-----------|------------|-----------|-----------|---------|---------|---------|------------|-----------|----|
| 417 055 | 1 705 141 | 353 555 | 360 356 | 97 570 | 24 169 | 40 | 4 737 296 | 2 059 717 | 69 |
| 532 601 | 10 000 789 | 456 470 | 513 199 | 222 347 | 196 787 | 6 728 | 5 589 085 | 2 052 595 | 70 |
| 415 605 | 3 246 841 | 1 303 789 | 1 561 627 | 175 357 | 63 626 | 2 268 | 3 940 102 | 1 444 437 | 71 |
| 138 771 | 559 222 | 112 203 | 114 437 | 274 937 | 9 287 | 268 098 | 918 548 | 140 768 | 72 |
| 120 127 | 2 417 889 | 87 142 | 86 866 | 45 196 | 22 397 | 35 | 1 350 491 | 565 001 | 73 |
| 184 522 | 1 693 347 | 340 224 | 383 040 | 87 902 | 11 546 | 61 | 1 327 057 | 314 965 | 74 |
| 9 525 | 66 974 | 4 973 | 5 332 | 7 796 | 2 193 | 10 | 120 643 | 77 108 | 75 |
| 1 818 207 | 19 690 203 | 2 658 354 | 3 024 857 | 911 104 | 330 004 | 277 240 | 17 983 223 | 6 654 590 | M |

wirtschaftlichen Dienstleistungen

| | | | | | | | | | |
|-----------|------------|---------|---------|-----------|---------|-------|------------|-----------|----|
| 45 115 | 1 328 223 | 291 402 | 318 695 | 1 112 416 | 42 492 | 40 | 1 290 965 | 1 030 136 | 77 |
| 620 674 | 481 294 | 3 857 | 4 756 | 16 395 | 34 510 | 5 085 | 4 007 572 | 678 577 | 78 |
| 114 980 | 3 904 316 | 52 117 | 58 476 | 34 733 | 8 645 | — | 2 354 604 | 1 642 811 | 79 |
| 83 468 | 153 192 | 3 046 | 5 070 | 4 160 | 5 673 | 27 | 626 350 | 86 947 | 80 |
| 275 725 | 1 233 693 | 141 038 | 143 171 | 92 054 | 35 102 | 189 | 2 230 820 | 750 042 | 81 |
| 280 079 | 3 574 335 | 185 197 | 237 420 | 236 714 | 56 169 | 2 822 | 3 172 141 | 1 435 166 | 82 |
| 1 420 040 | 10 675 051 | 676 657 | 767 588 | 1 496 472 | 182 589 | 8 162 | 13 682 452 | 5 623 681 | N |

Datenverarbeitungsgeräten und Gebrauchsgütern

| | | | | | | | | | |
|-------|--------|--------|--------|-------|-------|---|--------|--------|------|
| 6 286 | 68 896 | 11 912 | 12 806 | 3 326 | 1 591 | — | 74 466 | 40 727 | S/95 |
|-------|--------|--------|--------|-------|-------|---|--------|--------|------|

und Betriebsstoffe sowie sonstige betriebliche Aufwendungen. — 3) Bestände an bezogenen Waren und Dienstleistungen zum Wiederverkauf und unfertigen Erzeugnissen.