




Statistische Berichte



Kennziffer: D I 2 - vj 4/16

April 2017

Gewerbeanzeigen in Hessen im 4. Vierteljahr 2016

Hessisches Statistisches Landesamt, Wiesbaden

Impressum

Dienstgebäude: Rheinstraße 35/37, 65185 Wiesbaden
Briefadresse: 65175 Wiesbaden

Ihre Ansprechpartner für Fragen und Anregungen zu diesem Bericht

Herr Andreas Müller 0611 3802-137
Frau Beate Goldmann 0611 3802-171
Frau Katharina Muno 0611 3802-158
E-Mail gewerbeanzeigen@statistik.hessen.de
Telefax 0611 3802-198
Internet <http://www.statistik-hessen.de>

Copyright

© Hessisches Statistisches Landesamt, Wiesbaden, 2017
Vervielfältigung und Verbreitung, auch auszugsweise, mit Quellenangabe gestattet.

Allgemeine Geschäftsbedingungen

Kennziffer: D I 2 - vj 4/16
<http://www.statistik-hessen.de> "AGB"
abrufbar.

Zeichenerklärungen

- = genau Null (nichts vorhanden) bzw. keine Veränderung eingetreten
- 0 = Zahlenwert ungleich Null, Betrag jedoch kleiner als die Hälfte von 1 in der letzten besetzten Stelle
- . = Zahlenwert unbekannt oder geheim zu halten
- . . . = Zahlenwert lag bei Redaktionsschluss noch nicht vor
- () = Aussagewert eingeschränkt, da der Zahlenwert statistisch unsicher ist
- / = keine Angabe, da Zahlenwert nicht sicher genug
- x = Tabellenfeld gesperrt, weil Aussage nicht sinnvoll
(oder bei Veränderungsraten ist die Ausgangszahl kleiner als 100)
- D = Durchschnitt
- s = geschätzte Zahl
- p = vorläufige Zahl
- r = berichtigte Zahl

Aus Gründen der Übersichtlichkeit sind nur negative Veränderungsraten und Salden mit einem Vorzeichen versehen. Positive Veränderungsraten und Salden sind ohne Vorzeichen. Im Allgemeinen ist ohne Rücksicht auf die Endsumme auf- bzw. abgerundet worden. Das Ergebnis der Summierung der Einzelzahlen kann deshalb geringfügig von der Endsumme abweichen.

Inhalt

	Seite
Vorbemerkungen und Begriffserläuterungen	2
Grafiken	
1. Gewerbeanmeldungen und -abmeldungen in Hessen seit 2005	4
2. Gewerbeanmeldungen und -abmeldungen in Hessen im 4. Vierteljahr 2016 – nach Wirtschaftsabschnitten	4
3. Vierteljährliche An- und Abmeldungen von Gewerbebetrieben in Hessen seit 2004	5
4. Gewerbeanmeldungen und -abmeldungen im 4. Vierteljahr 2016 – nach Verwaltungsbezirken	6
Tabellen	
1. Gewerbeanzeigen von 2004 bis 2016 nach dem Grund der Meldung	7
2. Gewerbeanzeigen im 4. Vierteljahr 2016 nach Art der Niederlassung und Rechtsform – sowie Einzelunternehmen nach Geschlecht, – Staatsangehörigkeit und Grund der Anzeige	8
3. Gewerbeanzeigen im 4. Vierteljahr 2016 nach Wirtschaftsbereichen und Verwaltungsbezirk	9
4. Gewerbeanmeldungen und -abmeldungen sowie Neuerrichtungen und Aufgaben – je 1000 Einwohner im 4. Vierteljahr 2016 nach Verwaltungsbezirken	24
5. Gewerbeanmeldungen im 4. Vierteljahr 2016 nach Wirtschaftsbereichen	25
6. Gewerbeabmeldungen im 4. Vierteljahr 2016 nach Wirtschaftsbereichen	27
7. Gewerbeanmeldungen insgesamt nach Rechtsformen sowie Einzelunternehmen nach – Geschlecht und Staatsangehörigkeit im 4. Vierteljahr 2016 nach Regierungsbezirken	29
8. Gewerbeabmeldungen insgesamt nach Rechtsformen sowie Einzelunternehmen nach Kei – Geschlecht und Staatsangehörigkeit im 4. Vierteljahr 2016 nach Regierungsbezirken	32
9. Neugründungen: Gewerbetreibende im 4. Vierteljahr 2016 nach Geschlecht und – Verwaltungsbezirken	35
10. Neugründungen: Gewerbetreibende im 4. Vierteljahr 2016 nach Staatsangehörigkeit – und Verwaltungsbezirken	36
11. Vollständige Aufgaben: Gewerbetreibende im 4. Vierteljahr 2016 nach Geschlecht und – Verwaltungsbezirken	37
12. Vollständige Aufgaben: Gewerbetreibende im 4. Vierteljahr 2016 nach Staatsangehörigkeit – und Verwaltungsbezirken	38
13. Gewerbeanzeigen nach wirtschaftlicher Bedeutung im 4. Vierteljahr 2016	39
Anhang	
Übersicht über die Klassifikation der Wirtschaftszweige, Ausgabe 2008 (WZ 2008)	40

Vorbemerkungen

Im Zusammenhang mit einer Änderung der Gewerbeordnung und anderer gewerberechtlicher Vorschriften durch das Gesetz vom 23. November 1994 (BGBl. I S. 3475) wurde mit Beginn des Jahres 1996 eine bundeseinheitliche **Statistik der Gewerbeanzeigen** angeordnet, mit der die früher lediglich landesinterne Statistik auf diesem Gebiet abgelöst wurde. Rechtsgrundlagen sind die §§ 14 und 55 c nach der Neufassung der Gewerbeordnung vom 22. Februar 1999 (BGBl. I Nr. 9, S. 202 ff.), geändert in "Drittes Gesetz zur Änderung der Gewerbeordnung und sonstiger gewerberechtlicher Vorschriften" vom 24. August 2002 (BGBl. I Nr. 62, S. 3412 ff.) und mit Auswirkungen auf die Statistik zuletzt geändert in Artikel 1 des Gesetzes zur Änderung gewerberechtlicher Vorschriften (GewRÄndG) (BGBl. 2011 Teil 1 S.1341).

Die bei allen Gewerbeanzeigenpflichtigen monatlich durchzuführende Statistik dient der Gewinnung zuverlässiger, aktueller und bundesweit vergleichbarer Daten über die Gewerbeanmeldungen und -abmeldungen.

Die Anzeigepflicht besteht für den Betrieb eines Gewerbes bzw. für selbstständige Gewerbetreibende. Davon ausgenommen sind Urproduktion (z. B. Land- und Forstwirtschaft), freie Berufe im Sinne des Gewerberechts (z. B. freie wissenschaftliche, künstlerische oder schriftstellerische Tätigkeit), die bloße Verwaltung eigenen Vermögens sowie verbotene bzw. sozial unwertige Tätigkeiten. Es werden sowohl Hauptniederlassungen wie auch Zweigniederlassungen und unselbstständige Zweigstellen einbezogen.

Die Auswertung der Meldeformulare erfolgt in Form einer Sekundärstatistik, deren wichtigste Ergebnisse in diesem Statistischen Bericht veröffentlicht werden. Mit der Umstellung der Statistik waren einige weitere Neuerungen verbunden, die beim Vergleich mit den früheren Jahren zu beachten sind. Diese Neuerungen betreffen u.a. die konkrete Angabe für das Geschlecht des Meldepflichtigen und der Differenzierungsmöglichkeit nach dem Grund der An- oder Abmeldung.

Begriffserläuterungen

Gewerbeanmeldung:

Ein Gewerbe ist **anzumelden** bei der Neuerrichtung eines Betriebes, einer Zweigniederlassung oder einer unselbstständigen Zweigstelle sowie bei der Übernahme eines bereits bestehenden Betriebes durch einen anderen Gewerbetreibenden oder Änderung der Rechtsform etwa Umwandlung eines Einzelunternehmens in eine GmbH. Auch die Verlegung eines Betriebes aus dem Bereich einer Meldebehörde in den einer anderen zählt bei der Anmeldung als Neuerrichtung.

Neuerrichtungen:

Diese errechnen sich aus den Betriebsgründungen (Hauptniederlassung, Zweigniederlassung unselbstständige Zweigstelle), den sonstigen Neugründungen sowie aus den Umwandlungen.

Neugründungen:

Diese errechnen sich aus den Betriebsgründungen (Hauptniederlassung, Zweigniederlassung unselbstständige Zweigstelle) und den sonstigen Neugründungen.

Sonstige Neugründungen:

Zur "Sonstigen" Neugründung zählt die Gründung einer Hauptniederlassung durch einen Kleingewerbetreibenden, die nach Art und Umfang keinen in kaufmännischer Weise eingerichteten Geschäftsbetrieb erfordert. Kleingewerbetreibender ist hier derjenige, der keine Eintragung im Handelsregister hat, der keine Handwerkskarte besitzt und keine Arbeitnehmer beschäftigt. Die Gründung eines Gewerbes, das im Nebenerwerb betrieben wird, gilt ebenfalls als "Sonstige" Neugründung.

Gewerbeabmeldung:

Ein Gewerbe ist **abzumelden** bei der vollständigen Aufgabe eines Betriebes, einer Zweigniederlassung oder einer unselbstständigen Zweigstelle, der Verlegung in einen anderen Meldebezirk oder der Aufgabe eines Teils der im Meldebezirk angemeldeten Tätigkeiten, wenn dabei zugleich eine Zweigniederlassung oder unselbstständige Zweigstelle aufgegeben wird (teilweise Aufgabe). Zu den Gewerbeabmeldungen zählt auch die Aufgabe eines weiterhin bestehenden Betriebes (Eigentümerwechsel).

Aufgaben:

Diese errechnen sich aus den Betriebsaufgaben (Hauptniederlassung, Zweigniederlassung unselbstständige Zweigstelle), den sonstigen Stilllegungen sowie aus den Umwandlungen.

Vollständige Aufgaben:

Diese errechnen sich aus den Betriebsaufgaben (Hauptniederlassung, Zweigniederlassung unselbstständige Zweigstelle) und den sonstigen Stilllegungen.

Sonstige Stilllegung:

Eine "Sonstige" Stilllegung liegt vor bei der vollständigen Aufgabe einer Hauptniederlassung eines Kleingewerbetreibenden (Nicht-Kaufmann/-frau). Das Kleinunternehmen war nicht im Handelsregister eingetragen und beschäftigte keine Arbeitnehmer. Die Aufgabe eines Gewerbes, das im Nebenerwerb betrieben wurde, gilt ebenfalls als "Sonstige" Stilllegung.

Zweigniederlassung:

Eine Zweigniederlassung im Sinne des § 14 Abs. 1 Satz 1 GewO kann entsprechend dem handelsrechtlichen Begriff der Zweigniederlassung (§ 13 HGB) dann angenommen werden, wenn ein Betrieb mit selbstständiger Organisation, selbstständigen Betriebsmitteln und gesonderter Buchführung besteht, dessen Leiter Geschäfte selbstständig abzuschließen und durchzuführen befugt ist.

Unselbstständige Zweigstellen:

Unselbstständige Zweigstellen im Sinne des § 14 Absatz 1 Satz 1 GewO sind feste örtliche Anlagen oder Einrichtungen, die der Ausübung eines stehenden Gewerbes dienen (z. B. ein Auslieferungslager).

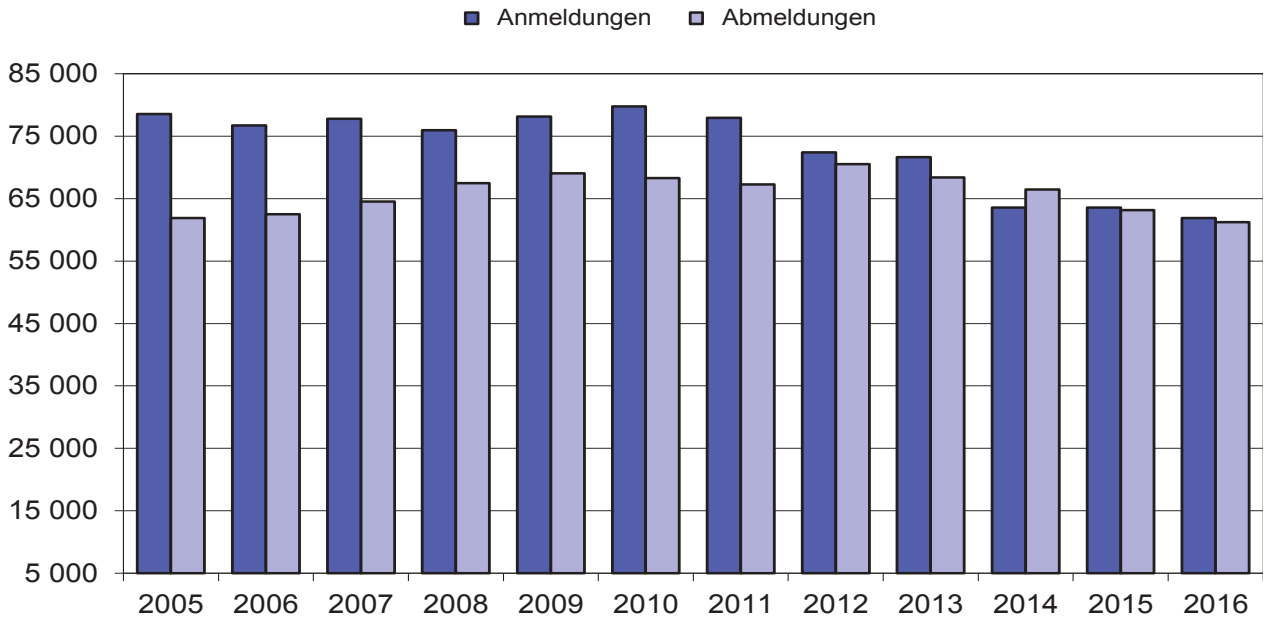
Personengesellschaften:

Bei den Personengesellschaften sind alle geschäftsführungsberechtigten Gesellschafter die Gewerbetreibenden, nicht dagegen die Personengesellschaften als solche, weil diese keine eigene Rechtspersönlichkeit besitzen. Zu den Personengesellschaften gehören u.a. die Gesellschaft des bürgerlichen Rechts (GbR), die Offene Handelsgesellschaft (OHG) sowie die Kommanditgesellschaft (KG).

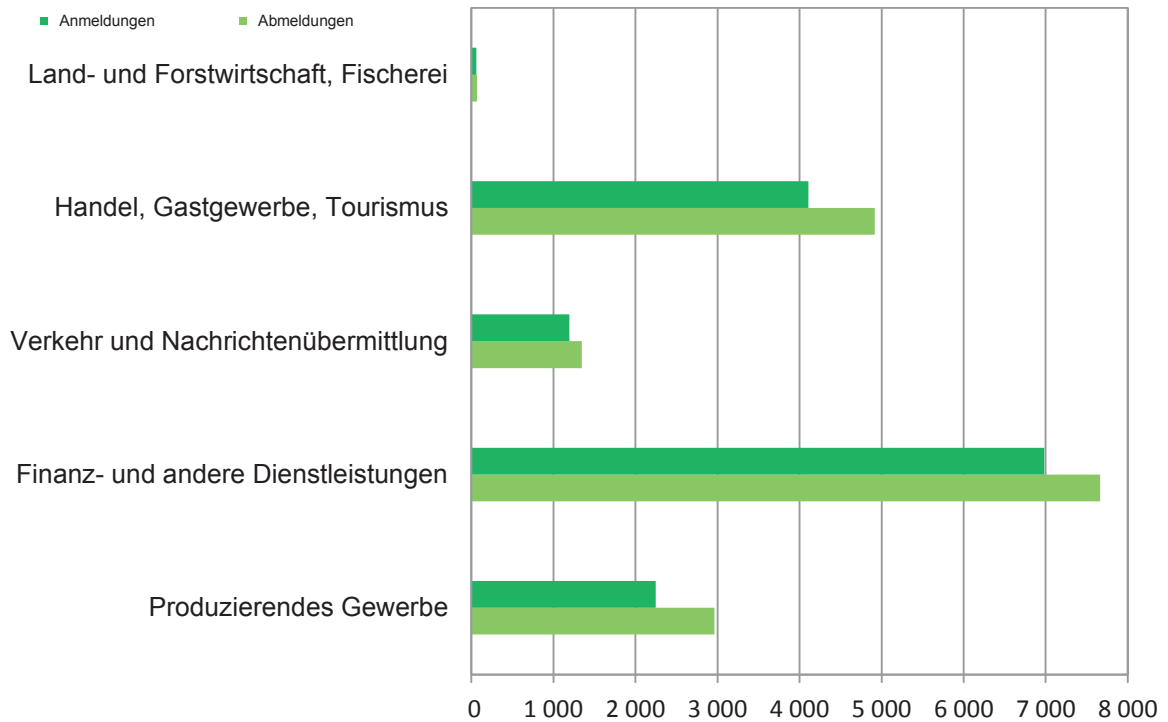
Juristische Personen:

Dabei handelt es sich z. B. um die Gesellschaft mit beschränkter Haftung (GmbH), die Aktiengesellschaft (AG), eine eingetragene Genossenschaft oder einen eingetragenen Verein.

1. Gewerbebeanmeldungen und -abmeldungen in Hessen seit 2005

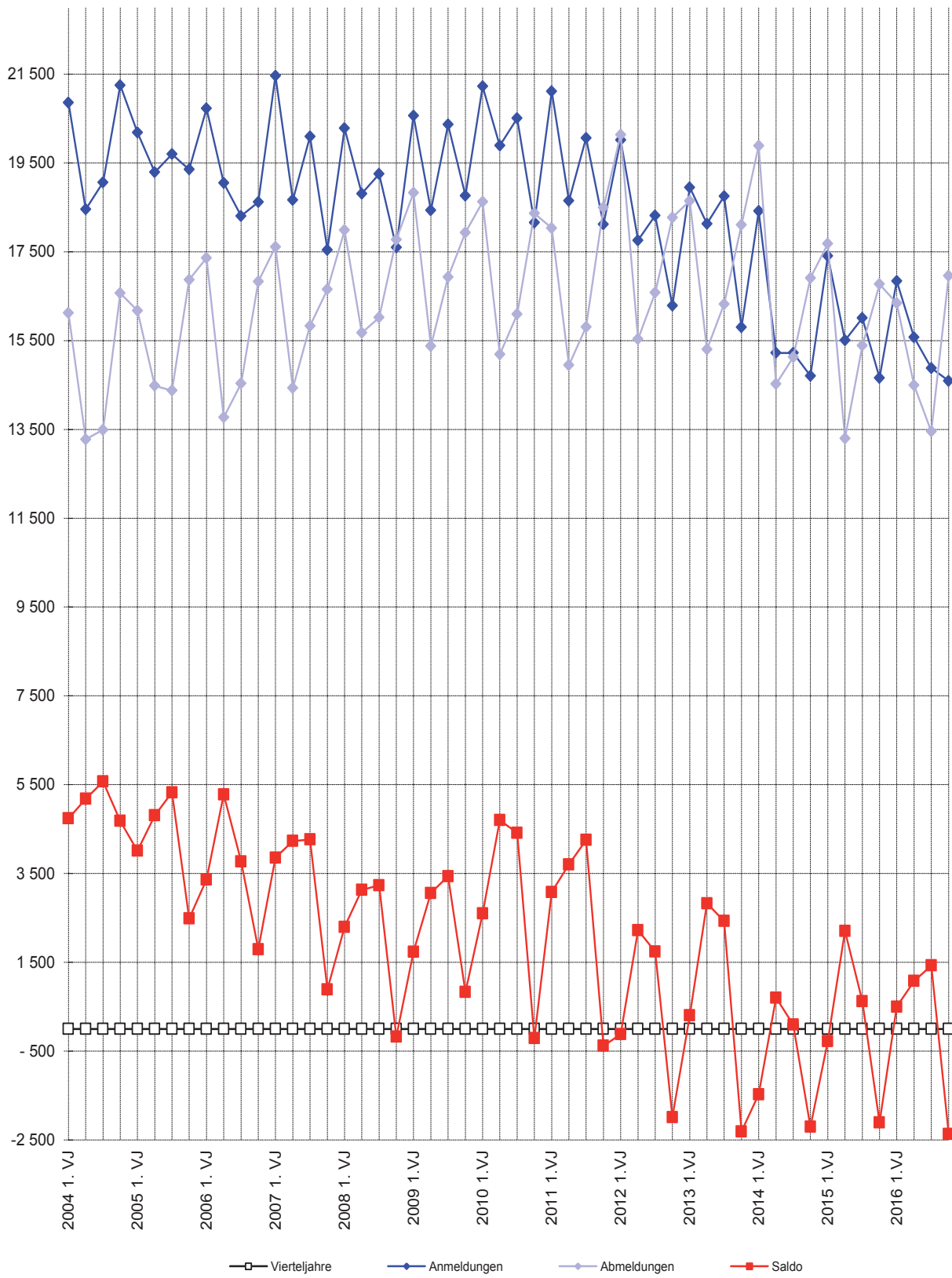


2. Gewerbebeanmeldungen und -abmeldungen in Hessen im 4. Vierteljahr 2016 nach Wirtschaftsabschnitten¹⁾²⁾

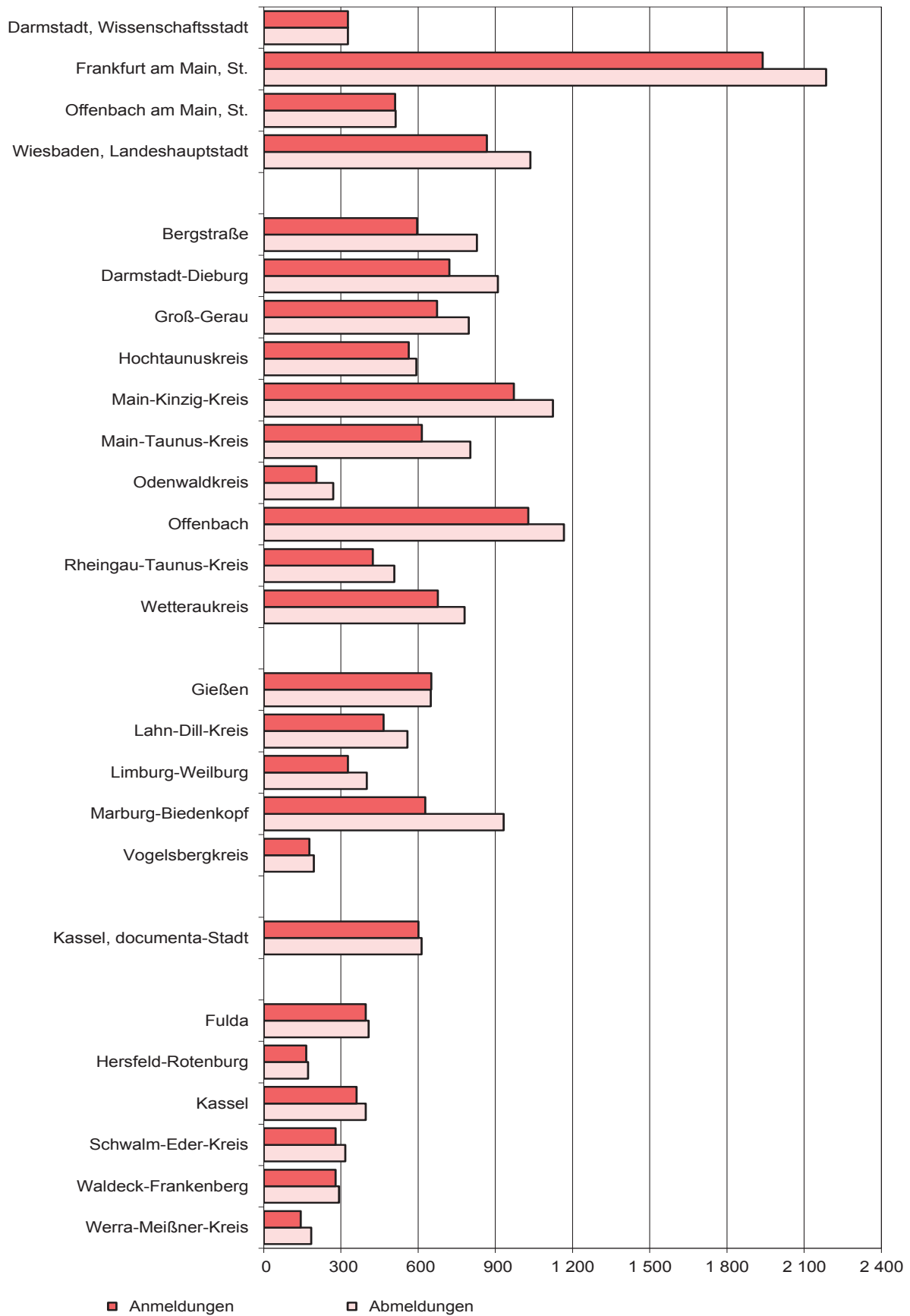


1) Klassifikation der Wirtschaftszweige, Ausgabe 2008 (siehe Anhang). — 2) Land- und Forstwirtschaft, Fischerei: Abschnitt A; Handel, Gastgewerbe, Tourismus: Abschnitte G, I; Verkehr u. Nachrichtenübermittlung: Abschnitte H, J; Finanz- und andere Dienstleistungen: Abschnitte K-N, P-S; Produzierendes Gewerbe: Abschnitte B, C-F;

3. Vierteljährliche An- und Abmeldungen von Gewerbebetrieben in Hessen seit 2004



4. Gewerbeanzeigen im 4. Vierteljahr 2016 nach Verwaltungsbezirken



1. Gewerbeanzeigen¹⁾ von 2004 bis 2016 nach dem Grund der Meldung

Jahr --- Vierteljahr	Anmeldungen				Abmeldungen				Saldo ²⁾ aus Anmeldungen und Ab- meldungen insgesamt
	ins- gesamt	davon			ins- gesamt	davon			
		Neu- errichtung	Zuzug	Übernahme		Aufgabe	Fortzug	Übergabe	
Grundzahlen									
2004	79 629	66 832	6 183	6 614	59 454	45 906	7 196	6 352	20 175
2005	78 532	65 866	6 770	5 896	61 902	48 897	7 478	5 527	16 630
2006	76 700	63 677	7 264	5 759	62 492	49 686	7 486	5 320	14 208
2007	77 768	64 585	7 726	5 457	64 525	51 478	7 935	5 112	13 243
2008	75 938	62 775	7 842	5 321	67 453	54 403	8 002	5 048	8 485
2009	78 129	64 941	8 019	5 169	69 066	55 934	8 231	4 901	9 063
2010	79 775	66 050	8 550	5 175	68 273	54 610	8 671	4 992	11 502
2011	77 943	64 818	8 389	4 736	67 284	54 583	8 187	4 514	10 659
2012	72 378	59 553	8 418	4 407	70 519	57 674	8 642	4 203	1 859
2013	71 629	58 451	8 577	4 601	68 377	55 512	8 342	4 523	3 252
2014	63 569	51 551	7 807	4 211	66 449	54 288	8 177	3 984	- 2 880
2015	63 583	51 552	7 677	4 354	63 139	50 681	8 090	4 368	444
2016	61 890	49 973	7 722	4 195	61 249	49 442	7 655	4 152	641
2015 1. Vierteljahr	17 407	14 052	2 091	1 264	17 681	13 940	2 433	1 308	- 274
2. Vierteljahr	15 506	12 728	1 761	1 017	13 299	10 550	1 809	940	2 207
3. Vierteljahr	16 008	13 056	1 978	974	15 387	12 412	1 991	984	621
4. Vierteljahr	14 662	11 716	1 847	1 099	16 772	13 779	1 857	1 136	- 2 110
2016 1. Vierteljahr	16 842	13 488	2 096	1 258	16 342	13 104	2 032	1 206	500
2. Vierteljahr	15 574	12 762	1 853	959	14 495	11 660	1 851	984	1 079
3. Vierteljahr	14 881	12 173	1 880	828	13 453	10 818	1 836	799	1 428
4. Vierteljahr	14 593	11 550	1 893	1 150	16 959	13 860	1 936	1 163	- 2 366
Zu- bzw. Abnahme (-) jeweils gegenüber dem gleichen Vorjahreszeitraum									
2004	12 583	10 791	930	862	1 842	442	871	529	x
2005	- 1 097	- 966	587	- 718	2 448	2 991	282	- 825	x
2006	- 1 832	- 2 189	494	- 137	590	789	8	- 207	x
2007	1 068	908	462	- 302	2 033	1 792	449	- 208	x
2008	- 1 830	- 1 810	116	- 136	2 928	2 925	67	- 64	x
2009	2 191	2 166	177	- 152	1 613	1 531	229	- 147	x
2010	1 646	1 109	531	6	- 793	- 1 324	440	91	x
2011	- 1 832	- 1 232	- 161	- 439	- 989	- 27	- 484	- 478	x
2012	- 5 565	- 5 265	29	- 329	3 235	3 091	455	- 311	x
2013	- 749	- 1 102	159	194	- 2 142	- 2 162	- 300	320	x
2014	- 8 060	- 6 900	- 770	- 390	- 1 928	- 1 224	- 165	- 539	x
2015	14	1	- 130	143	- 3 310	- 3 607	- 87	384	x
2016	- 1 693	- 1 579	45	- 159	- 1 890	- 1 239	- 435	- 216	
2015 1. Vierteljahr	- 1 008	- 671	- 251	- 86	- 2 207	- 2 232	- 8	33	x
2. Vierteljahr	282	265	- 109	126	- 1 223	- 1 312	- 51	140	x
3. Vierteljahr	784	554	173	57	259	211	- 61	109	x
4. Vierteljahr	- 44	- 147	57	46	- 139	- 274	33	102	x
2016 1. Vierteljahr	- 565	- 564	5	- 6	- 1 339	- 836	- 401	- 102	x
2. Vierteljahr	68	34	92	- 58	1 196	1 110	42	44	x
3. Vierteljahr	- 1 127	- 883	- 98	- 146	- 1 934	- 1 594	- 155	- 185	x
4. Vierteljahr	- 69	- 166	46	51	187	81	79	27	x

1) Ab 1996 ohne Automatenaufsteller und Reisegewerbe. — 2) Mehr bzw. weniger (-) Anmeldungen als Abmeldungen.

2. Gewerbeanzeigen¹⁾ im 4. Vierteljahr 2016 nach Art der Niederlassung und Rechtsform sowie Einzelunternehmen nach Geschlecht, Staatsangehörigkeit und Grund der Anzeige

Gegenstand der Nachweisung	Anmeldungen			Abmeldungen			Saldo ⁴⁾
	insgesamt	darunter Neuerrichtung ²⁾	Zu- bzw. Abnahme (-) gegenüber dem gleichen Vorjahresquartal in %	insgesamt	darunter Aufgabe ³⁾	Zu- bzw. Abnahme (-) gegenüber dem gleichen Vorjahresquartal in %	
I n s g e s a m t							
Nach Art der Niederlassung							
Hauptniederlassung	13 578	10 736	- 1,8	16 102	13 221	1,1	- 2 524
Zweigniederlassung	204	146	18,6	215	162	7,5	- 11
Unselbstständige Zweigstelle	811	668	21,4	642	477	- 1,7	169
Insgesamt	14 593	11 550	- 0,5	16 959	13 860	1,1	- 2 366
Nach der Rechtsform des Unternehmens							
Einzelunternehmen	11 105	9 026	- 0,5	13 876	11 836	3,4	- 2 771
Offene Handelsgesellschaft	55	31	- 17,9	56	23	21,7	- 1
Kommanditgesellschaft	28	16	180,0	33	28	- 32,7	- 5
Gesellschaft mit beschränkter Haftung Co. KG	325	215	17,8	208	142	- 18,4	117
Gesellschaft des bürgerlichen Rechts	650	467	- 30,6	754	489	- 34,5	- 104
Aktiengesellschaft	24	17	- 36,8	93	32	173,5	- 69
Gesellschaft mit beschränkter Haftung Gmbh ohne Unternehmergeinschaft (haftungsbeschränkt)	2 246	1 644	8,5	1 792	1 190	7,0	454
Unternehmergeinschaft (haftungsbeschränkt)	1 912	1 379	8,6	1 535	1 023	4,2	377
Private Company Limited by Shares	334	265	7,4	257	167	27,9	77
Sonstige Rechtsformen	24	21	- 11,1	41	33	5,1	- 17
	136	113	94,3	106	87	1,9	30
E i n z e l u n t e r n e h m e n							
Nach Geschlecht							
weiblich	3 977	3 336	- 2,2	4 895	4 270	5,1	- 918
männlich	7 128	5 690	0,4	8 981	7 566	2,5	- 1 853
zusammen	11 105	9 026	- 0,5	13 876	11 836	3,4	- 2 771
Nach ausgewählter Staatsangehörigkeit des Inhabers							
deutsch	7 602	6 087	0,1	9 466	7 957	1,8	- 1 864
kroatisch	161	130	- 4,7	213	190	- 11,6	- 52
griechisch	99	80	22,2	94	79	—	5
italienisch	169	127	- 9,1	198	166	- 11,2	- 29
österreichisch	23	20	- 8,0	48	39	29,7	- 25
polnisch	851	720	- 4,6	1 283	1 171	24,6	- 432
türkisch	469	378	3,5	510	408	9,7	- 41
bulgarisch	240	221	- 2,4	386	358	- 13,3	- 146
rumänisch	422	368	1,7	562	507	2,0	- 140
ungarisch	74	63	- 26,7	133	123	33,0	- 59
Nach ausgewähltem Grund der Anzeige							
Betriebsgründung	2 572	—	2,8	—	—	—	—
Betriebsaufgabe	—	—	—	2 357	—	- 2,9	—
keine Angabe	—	—	—	8 624	—	6,2	—
wirtschaftliche Schwierigkeiten	—	—	—	720	—	- 19,3	—
Insolvenzverfahren	—	—	—	139	—	39,0	—

1) Ohne Automatenaufsteller und Reisegewerbe. — 2) Ohne Zuzug. — 3) Ohne Fortzug. — 4) Mehr bzw. weniger (-) Anmeldungen als Abmeldungen.

3. Gewerbeanzeigen¹⁾ im 4. Vierteljahr 2016 nach Wirtschaftsbereichen und Verwaltungsbezirken

Nr. der Wirtschaftsklassifikation ²⁾	Wirtschaftsabschnitte	Anmeldungen			Abmeldungen		
		insgesamt	darunter	Zu- bzw. Abnahme (-) gegenüber dem gleichen Vorjahresquartal in %	insgesamt	darunter	Zu- bzw. Abnahme (-) gegenüber dem gleichen Vorjahresquartal in %
			Neuerichtung ³⁾			Aufgabe ⁴⁾	
Darmstadt, Wissenschaftsstadt							
A	Land- und Forstwirtschaft, Fischerei	—	—	- 100,0	—	—	- 100,0
B	Bergbau und Gewinnung v. Steinen u. Erden	—	—	x	—	—	x
C	Verarbeitendes Gewerbe	8	3	—	7	3	- 36,4
D	Energieversorgung	3	3	200,0	1	1	x
E	Wasserversorgung; Abwasser- und Abfallentsorgung und Beseitigung von Umweltverschmutzungen	—	—	- 100,0	—	—	x
F	Baugewerbe	21	19	- 36,4	30	26	- 34,8
G	Handel; Instandhaltung und Reparatur v. Kraftfahrzeugen	67	59	- 1,5	67	54	- 18,3
H	Verkehr und Lagerei	15	12	25,0	21	15	5,0
I	Gastgewerbe; Beherbergung und Gastronomie	23	16	- 4,2	30	18	- 9,1
J	Information und Kommunikation	33	29	- 28,3	13	10	- 68,3
K	Erbringung von Finanz- und Versicherungsdienstleistungen	11	7	10,0	3	3	- 72,7
L	Grundstücks- und Wohnungswesen	3	2	- 25,0	5	4	- 16,7
M	Erbringung von freiberuflichen, wissenschaftlichen und technischen Dienstleistungen	59	51	- 11,9	45	38	18,4
N	Erbringung v. sonst. wirtschaftl. Dienstleistungen	35	28	25,0	45	36	- 10,0
O	Öffentliche Verwaltung, Verteidigung; Sozialversicherung	—	—	x	—	—	x
P	Erziehung und Unterricht	7	7	- 66,7	8	6	—
Q	Gesundheits- und Sozialwesen	3	2	- 40,0	3	3	50,0
R	Kunst, Unterhaltung und Erholung	10	10	- 16,7	6	4	- 33,3
S	Kennziffer: D I 2 - vj 4/16	29	24	31,8	43	33	26,5
A-S	Insgesamt	327	272	- 9,9	327	254	- 16,6
Frankfurt am Main, Stadt							
A	Land- und Forstwirtschaft, Fischerei	—	—	x	—	—	- 100,0
B	Bergbau und Gewinnung v. Steinen u. Erden	—	—	x	—	—	x
C	Verarbeitendes Gewerbe	31	27	24,0	42	27	5,0
D	Energieversorgung	2	2	- 71,4	9	8	28,6
E	Wasserversorgung; Abwasser- und Abfallentsorgung und Beseitigung von Umweltverschmutzungen	1	1	x	—	—	- 100,0
F	Baugewerbe	139	109	- 17,3	254	210	- 15,1
G	Handel; Instandhaltung und Reparatur v. Kraftfahrzeugen	343	302	- 5,2	381	320	2,1
H	Verkehr und Lagerei	73	62	- 25,5	108	90	- 5,3
I	Gastgewerbe; Beherbergung und Gastronomie	174	151	- 5,4	209	174	7,7
J	Information und Kommunikation	114	100	- 4,2	114	95	5,6
K	Erbringung von Finanz- und Versicherungsdienstleistungen	67	56	- 4,3	51	39	- 33,8
L	Grundstücks- und Wohnungswesen	62	51	- 8,8	54	37	20,0
M	Erbringung von freiberuflichen, wissenschaftlichen und technischen Dienstleistungen	355	309	3,5	324	273	9,1
N	Erbringung v. sonst. wirtschaftl. Dienstleistungen	348	309	21,7	362	326	- 5,0
O	Öffentliche Verwaltung, Verteidigung; Sozialversicherung	—	—	x	—	—	x
P	Erziehung und Unterricht	30	29	- 31,8	32	25	- 8,6
Q	Gesundheits- und Sozialwesen	24	21	- 14,3	32	25	18,5
R	Kunst, Unterhaltung und Erholung	46	43	17,9	28	22	- 3,4
S	Erbringung von sonstigen Dienstleistungen	130	106	- 7,1	185	159	8,2
A-S	Insgesamt	1 939	1 678	- 2,1	2 185	1 830	- 0,6

3. Gewerbeanzeigen¹⁾ im 4. Vierteljahr 2016 nach Wirtschaftsbereichen und Verwaltungsbezirken

Nr. der Wirtschaftsklassifikation ²⁾	Wirtschaftsabschnitte	Anmeldungen			Abmeldungen		
		insgesamt	darunter	Zu- bzw. Abnahme (-) gegenüber dem gleichen Vorjahresquartal in %	insgesamt	darunter	Zu- bzw. Abnahme (-) gegenüber dem gleichen Vorjahresquartal in %
			Neuerichtung ³⁾			Aufgabe ⁴⁾	
Offenbach am Main, Stadt							
A	Land- und Forstwirtschaft, Fischerei	—	—	x	—	—	x
B	Bergbau und Gewinnung v. Steinen u. Erden	—	—	x	—	—	x
C	Verarbeitendes Gewerbe	7	6	- 12,5	7	6	- 12,5
D	Energieversorgung	—	—	- 100,0	—	—	x
E	Wasserversorgung; Abwasser- und Abfallentsorgung und Beseitigung von Umweltverschmutzungen	—	—	- 100,0	—	—	- 100,0
F	Baugewerbe	157	131	13,8	186	174	5,1
G	Handel; Instandhaltung und Reparatur v. Kraftfahrzeugen	63	48	- 11,3	59	49	- 23,4
H	Verkehr und Lagerei	31	26	82,4	22	20	29,4
I	Gastgewerbe; Beherbergung und Gastronomie	38	9	22,6	35	14	16,7
J	Information und Kommunikation	19	9	- 5,0	22	15	37,5
K	Erbringung von Finanz- und Versicherungsdienstleistungen	6	6	- 33,3	7	5	- 56,3
L	Grundstücks- und Wohnungswesen	14	8	133,3	5	3	- 58,3
M	Erbringung von freiberuflichen, wissenschaftlichen und technischen Dienstleistungen	32	29	- 23,8	39	32	- 30,4
N	Erbringung v. sonst. wirtschaftl. Dienstleistungen	81	71	6,6	93	87	- 22,5
O	Öffentliche Verwaltung, Verteidigung; Sozialversicherung	—	—	x	—	—	x
P	Erziehung und Unterricht	3	3	- 25,0	1	1	- 83,3
Q	Gesundheits- und Sozialwesen	3	3	- 62,5	3	3	- 50,0
R	Kunst, Unterhaltung und Erholung	11	8	22,2	2	2	- 33,3
S	Erbringung von sonstigen Dienstleistungen	46	40	21,1	32	28	- 36,0
A-S	Insgesamt	511	397	6,5	513	439	- 13,9
Wiesbaden, Landeshauptstadt							
A	Land- und Forstwirtschaft, Fischerei	1	1	—	—	—	x
B	Bergbau und Gewinnung v. Steinen u. Erden	—	—	x	—	—	x
C	Verarbeitendes Gewerbe	12	8	- 42,9	27	18	42,1
D	Energieversorgung	6	6	- 14,3	6	3	—
E	Wasserversorgung; Abwasser- und Abfallentsorgung und Beseitigung von Umweltverschmutzungen	—	—	x	1	1	x
F	Baugewerbe	92	80	- 20,0	152	137	- 11,1
G	Handel; Instandhaltung und Reparatur v. Kraftfahrzeugen	165	131	3,1	188	144	- 24,8
H	Verkehr und Lagerei	29	27	- 9,4	46	37	17,9
I	Gastgewerbe; Beherbergung und Gastronomie	87	28	22,5	97	57	16,9
J	Information und Kommunikation	40	29	48,1	45	35	- 25,0
K	Erbringung von Finanz- und Versicherungsdienstleistungen	19	14	- 34,5	21	18	- 27,6
L	Grundstücks- und Wohnungswesen	44	37	144,4	40	31	- 49,4
M	Erbringung von freiberuflichen, wissenschaftlichen und technischen Dienstleistungen	117	101	- 2,5	126	106	- 37,3
N	Erbringung v. sonst. wirtschaftl. Dienstleistungen	125	112	23,8	146	126	0,7
O	Öffentliche Verwaltung, Verteidigung; Sozialversicherung	—	—	x	—	—	x
P	Erziehung und Unterricht	11	9	- 15,4	9	8	- 50,0
Q	Gesundheits- und Sozialwesen	6	6	- 57,1	14	13	- 39,1
R	Kunst, Unterhaltung und Erholung	15	14	- 25,0	20	17	42,9
S	Erbringung von sonstigen Dienstleistungen	98	79	7,7	98	78	4,3
A-S	Insgesamt	867	682	3,2	1 036	829	- 15,8

3. Gewerbeanzeigen¹⁾ im 4. Vierteljahr 2016 nach Wirtschaftsbereichen und Verwaltungsbezirken

Nr. der Wirtschaftsklassifikation ²⁾	Wirtschaftsabschnitte	Anmeldungen			Abmeldungen		
		insgesamt	darunter	Zu- bzw. Abnahme (-) gegenüber dem gleichen Vorjahresquartal in %	insgesamt	darunter	Zu- bzw. Abnahme (-) gegenüber dem gleichen Vorjahresquartal in %
			Neuerichtung ³⁾			Aufgabe ⁴⁾	
Bergstraße							
A	Land- und Forstwirtschaft, Fischerei	1	1	- 80,0	1	1	- 80,0
B	Bergbau und Gewinnung v. Steinen u. Erden	—	—	x	—	—	x
C	Verarbeitendes Gewerbe	24	20	- 27,3	31	25	- 22,5
D	Energieversorgung	12	12	- 7,7	5	3	- 28,6
E	Wasserversorgung; Abwasser- und Abfallentsorgung und Beseitigung von Umweltverschmutzungen	—	—	- 100,0	2	2	x
F	Baugewerbe	88	58	- 20,0	151	122	18,9
G	Handel; Instandhaltung und Reparatur v. Kraftfahrzeugen	127	107	3,3	192	171	—
H	Verkehr und Lagerei	24	17	140,0	39	32	50,0
I	Gastgewerbe; Beherbergung und Gastronomie	29	22	- 53,2	58	45	9,4
J	Information und Kommunikation	17	13	- 41,4	28	20	- 3,4
K	Erbringung von Finanz- und Versicherungsdienstleistungen	21	13	- 34,4	29	23	16,0
L	Grundstücks- und Wohnungswesen	13	6	- 43,5	14	7	- 48,1
M	Erbringung von freiberuflichen, wissenschaftlichen und technischen Dienstleistungen	66	55	3,1	81	66	8,0
N	Erbringung v. sonst. wirtschaftl. Dienstleistungen	83	68	15,3	106	90	- 0,9
O	Öffentliche Verwaltung, Verteidigung; Sozialversicherung	—	—	x	—	—	x
P	Erziehung und Unterricht	11	9	- 21,4	14	12	27,3
Q	Gesundheits- und Sozialwesen	6	6	- 60,0	7	6	- 36,4
R	Kunst, Unterhaltung und Erholung	15	14	- 16,7	16	12	128,6
S	Erbringung von sonstigen Dienstleistungen	59	47	18,0	54	42	- 6,9
A-S	Insgesamt	596	468	- 11,6	828	679	3,5
Darmstadt-Dieburg							
A	Land- und Forstwirtschaft, Fischerei	5	4	—	4	3	33,3
B	Bergbau und Gewinnung v. Steinen u. Erden	—	—	x	—	—	x
C	Verarbeitendes Gewerbe	21	14	5,0	39	28	50,0
D	Energieversorgung	15	12	7,1	8	6	300,0
E	Wasserversorgung; Abwasser- und Abfallentsorgung und Beseitigung von Umweltverschmutzungen	1	1	x	—	—	x
F	Baugewerbe	89	62	- 16,8	126	105	- 11,3
G	Handel; Instandhaltung und Reparatur v. Kraftfahrzeugen	158	125	- 4,2	232	187	38,9
H	Verkehr und Lagerei	27	22	- 35,7	38	34	5,6
I	Gastgewerbe; Beherbergung und Gastronomie	39	24	- 2,5	62	52	29,2
J	Information und Kommunikation	32	20	- 8,6	36	29	- 12,2
K	Erbringung von Finanz- und Versicherungsdienstleistungen	24	17	14,3	34	24	88,9
L	Grundstücks- und Wohnungswesen	13	10	30,0	11	9	- 8,3
M	Erbringung von freiberuflichen, wissenschaftlichen und technischen Dienstleistungen	79	63	—	84	67	- 4,5
N	Erbringung v. sonst. wirtschaftl. Dienstleistungen	93	73	- 1,1	125	97	27,6
O	Öffentliche Verwaltung, Verteidigung; Sozialversicherung	—	—	x	—	—	x
P	Erziehung und Unterricht	17	14	88,9	12	11	50,0
Q	Gesundheits- und Sozialwesen	6	6	- 70,0	6	5	- 60,0
R	Kunst, Unterhaltung und Erholung	21	10	23,5	15	10	150,0
S	Erbringung von sonstigen Dienstleistungen	81	74	1,3	78	67	6,8
A-S	Insgesamt	721	551	- 4,9	910	734	16,2

3. Gewerbeanzeigen¹⁾ im 4. Vierteljahr 2016 nach Wirtschaftsbereichen und Verwaltungsbezirken

Nr. der Wirtschaftsklassifikation ²⁾	Wirtschaftsabschnitte	Anmeldungen			Abmeldungen		
		insgesamt	darunter	Zu- bzw. Abnahme (-) gegenüber dem gleichen Vorjahresquartal in %	insgesamt	darunter	Zu- bzw. Abnahme (-) gegenüber dem gleichen Vorjahresquartal in %
			Neuerichtung ³⁾			Aufgabe ⁴⁾	
Groß-Gerau							
A	Land- und Forstwirtschaft, Fischerei	2	2	- 71,4	2	2	- 33,3
B	Bergbau und Gewinnung v. Steinen u. Erden	—	—	x	—	—	x
C	Verarbeitendes Gewerbe	16	13	- 11,1	21	15	—
D	Energieversorgung	6	5	- 14,3	2	2	100,0
E	Wasserversorgung; Abwasser- und Abfallentsorgung und Beseitigung von Umweltverschmutzungen	—	—	x	1	1	—
F	Baugewerbe	88	77	7,3	112	94	8,7
G	Handel; Instandhaltung und Reparatur v. Kraftfahrzeugen	132	107	3,9	168	140	- 0,6
H	Verkehr und Lagerei	57	47	18,8	47	43	- 11,3
I	Gastgewerbe; Beherbergung und Gastronomie	60	36	39,5	72	43	16,1
J	Information und Kommunikation	30	21	30,4	42	31	75,0
K	Erbringung von Finanz- und Versicherungsdienstleistungen	34	29	126,7	11	9	- 47,6
L	Grundstücks- und Wohnungswesen	16	12	14,3	16	13	23,1
M	Erbringung von freiberuflichen, wissenschaftlichen und technischen Dienstleistungen	61	51	- 26,5	104	86	60,0
N	Erbringung v. sonst. wirtschaftl. Dienstleistungen	68	53	- 18,1	93	78	- 5,1
O	Öffentliche Verwaltung, Verteidigung; Sozialversicherung	—	—	x	—	—	x
P	Erziehung und Unterricht	19	12	26,7	8	5	—
Q	Gesundheits- und Sozialwesen	8	7	- 11,1	8	7	166,7
R	Kunst, Unterhaltung und Erholung	14	10	27,3	15	10	36,4
S	Erbringung von sonstigen Dienstleistungen	63	52	- 4,5	75	64	38,9
A-S	Insgesamt	674	534	3,5	797	643	12,3
Hochtaunuskreis							
A	Land- und Forstwirtschaft, Fischerei	4	3	x	5	5	400,0
B	Bergbau und Gewinnung v. Steinen u. Erden	1	1	x	—	—	x
C	Verarbeitendes Gewerbe	16	7	- 30,4	26	22	—
D	Energieversorgung	1	—	- 85,7	3	2	—
E	Wasserversorgung; Abwasser- und Abfallentsorgung und Beseitigung von Umweltverschmutzungen	—	—	x	1	1	x
F	Baugewerbe	38	22	- 9,5	64	51	- 21,0
G	Handel; Instandhaltung und Reparatur v. Kraftfahrzeugen	105	76	- 7,1	125	96	- 10,1
H	Verkehr und Lagerei	10	8	- 28,6	17	13	- 29,2
I	Gastgewerbe; Beherbergung und Gastronomie	29	18	- 9,4	41	27	—
J	Information und Kommunikation	32	24	18,5	28	19	- 3,4
K	Erbringung von Finanz- und Versicherungsdienstleistungen	35	27	16,7	18	12	- 35,7
L	Grundstücks- und Wohnungswesen	27	21	17,4	15	8	- 58,3
M	Erbringung von freiberuflichen, wissenschaftlichen und technischen Dienstleistungen	97	73	- 19,8	86	65	- 14,0
N	Erbringung v. sonst. wirtschaftl. Dienstleistungen	86	74	24,6	81	70	- 32,5
O	Öffentliche Verwaltung, Verteidigung; Sozialversicherung	—	—	x	—	—	x
P	Erziehung und Unterricht	23	18	9,5	8	7	33,3
Q	Gesundheits- und Sozialwesen	7	5	- 36,4	9	7	- 30,8
R	Kunst, Unterhaltung und Erholung	7	5	- 46,2	6	5	- 33,3
S	Erbringung von sonstigen Dienstleistungen	46	29	- 6,1	60	40	20,0
A-S	Insgesamt	564	411	- 5,2	593	450	- 16,0

3. Gewerbeanzeigen¹⁾ im 4. Vierteljahr 2016 nach Wirtschaftsbereichen und Verwaltungsbezirken

Nr. der Wirtschaftsklassifikation ²⁾	Wirtschaftsabschnitte	Anmeldungen			Abmeldungen		
		insgesamt	darunter	Zu- bzw. Abnahme (–) gegenüber dem gleichen Vorjahresquartal in %	insgesamt	darunter	Zu- bzw. Abnahme (–) gegenüber dem gleichen Vorjahresquartal in %
			Neuerichtung ³⁾			Aufgabe ⁴⁾	
Main-Kinzig-Kreis							
A	Land- und Forstwirtschaft, Fischerei	1	—	– 92,9	2	2	– 66,7
B	Bergbau und Gewinnung v. Steinen u. Erden	—	—	x	—	—	x
C	Verarbeitendes Gewerbe	27	21	– 28,9	41	35	28,1
D	Energieversorgung	9	7	– 40,0	6	6	– 14,3
E	Wasserversorgung; Abwasser- und Abfallentsorgung und Beseitigung von Umweltverschmutzungen	—	—	– 100,0	—	—	– 100,0
F	Baugewerbe	189	144	23,5	202	158	6,9
G	Handel; Instandhaltung und Reparatur v. Kraftfahrzeugen	198	163	– 6,2	251	196	– 0,4
H	Verkehr und Lagerei	39	28	34,5	41	33	36,7
I	Gastgewerbe; Beherbergung und Gastronomie	83	61	27,7	91	70	23,0
J	Information und Kommunikation	31	27	– 20,5	50	41	4,2
K	Erbringung von Finanz- und Versicherungsdienstleistungen	30	22	25,0	36	29	– 18,2
L	Grundstücks- und Wohnungswesen	25	20	31,6	25	20	– 13,8
M	Erbringung von freiberuflichen, wissenschaftlichen und technischen Dienstleistungen	106	86	1,9	107	87	0,9
N	Erbringung v. sonst. wirtschaftl. Dienstleistungen	114	94	– 14,3	141	118	– 23,0
O	Öffentliche Verwaltung, Verteidigung; Sozialversicherung	—	—	x	—	—	x
P	Erziehung und Unterricht	22	21	– 42,1	22	19	29,4
Q	Gesundheits- und Sozialwesen	13	11	– 18,8	16	14	– 23,8
R	Kunst, Unterhaltung und Erholung	21	15	40,0	16	14	– 5,9
S	Erbringung von sonstigen Dienstleistungen	64	50	– 17,9	77	63	– 23,8
A-S	Insgesamt	972	770	– 2,1	1 124	905	– 3,1
Main-Taunus-Kreis							
A	Land- und Forstwirtschaft, Fischerei	1	1	– 50,0	—	—	x
B	Bergbau und Gewinnung v. Steinen u. Erden	—	—	x	—	—	x
C	Verarbeitendes Gewerbe	8	7	– 50,0	12	12	– 33,3
D	Energieversorgung	5	5	—	4	4	33,3
E	Wasserversorgung; Abwasser- und Abfallentsorgung und Beseitigung von Umweltverschmutzungen	—	—	– 100,0	—	—	x
F	Baugewerbe	88	68	– 10,2	128	106	33,3
G	Handel; Instandhaltung und Reparatur v. Kraftfahrzeugen	124	90	7,8	179	148	– 3,2
H	Verkehr und Lagerei	25	20	4,2	20	15	– 39,4
I	Gastgewerbe; Beherbergung und Gastronomie	32	24	14,3	42	37	2,4
J	Information und Kommunikation	46	35	43,8	49	33	– 16,9
K	Erbringung von Finanz- und Versicherungsdienstleistungen	26	19	– 25,7	36	20	9,1
L	Grundstücks- und Wohnungswesen	22	15	– 37,1	43	30	48,3
M	Erbringung von freiberuflichen, wissenschaftlichen und technischen Dienstleistungen	78	64	– 19,6	101	73	– 21,1
N	Erbringung v. sonst. wirtschaftl. Dienstleistungen	76	56	– 19,1	102	80	3,0
O	Öffentliche Verwaltung, Verteidigung; Sozialversicherung	—	—	x	—	—	x
P	Erziehung und Unterricht	12	11	– 14,3	18	15	80,0
Q	Gesundheits- und Sozialwesen	6	6	– 25,0	10	10	150,0
R	Kunst, Unterhaltung und Erholung	12	9	9,1	12	5	—
S	Erbringung von sonstigen Dienstleistungen	53	39	1,9	47	35	– 2,1
A-S	Insgesamt	614	469	– 7,9	803	623	0,6

3. Gewerbeanzeigen¹⁾ im 4. Vierteljahr 2016 nach Wirtschaftsbereichen und Verwaltungsbezirken

Nr. der Wirtschaftsklassifikation ²⁾	Wirtschaftsabschnitte	Anmeldungen			Abmeldungen		
		insgesamt	darunter	Zu- bzw. Abnahme (-) gegenüber dem gleichen Vorjahresquartal in %	insgesamt	darunter	Zu- bzw. Abnahme (-) gegenüber dem gleichen Vorjahresquartal in %
			Neuerichtung ³⁾			Aufgabe ⁴⁾	
Odenwaldkreis							
A	Land- und Forstwirtschaft, Fischerei	2	2	x	4	2	300,0
B	Bergbau und Gewinnung v. Steinen u. Erden	—	—	x	—	—	x
C	Verarbeitendes Gewerbe	10	5	42,9	17	14	240,0
D	Energieversorgung	7	6	40,0	1	—	- 66,7
E	Wasserversorgung; Abwasser- und Abfallentsorgung und Beseitigung von Umweltverschmutzungen	—	—	x	—	—	x
F	Baugewerbe	26	14	- 61,2	49	35	- 39,5
G	Handel; Instandhaltung und Reparatur v. Kraftfahrzeugen	45	36	- 11,8	61	48	- 7,6
H	Verkehr und Lagerei	6	2	500,0	13	9	550,0
I	Gastgewerbe; Beherbergung und Gastronomie	17	8	54,5	16	10	- 40,7
J	Information und Kommunikation	6	3	- 25,0	5	5	- 58,3
K	Erbringung von Finanz- und Versicherungsdienstleistungen	9	8	800,0	9	7	—
L	Grundstücks- und Wohnungswesen	4	4	- 33,3	2	2	- 60,0
M	Erbringung von freiberuflichen, wissenschaftlichen und technischen Dienstleistungen	14	9	133,3	24	21	100,0
N	Erbringung v. sonst. wirtschaftl. Dienstleistungen	32	29	14,3	24	19	- 33,3
O	Öffentliche Verwaltung, Verteidigung; Sozialversicherung	—	—	x	—	—	x
P	Erziehung und Unterricht	3	2	200,0	5	5	400,0
Q	Gesundheits- und Sozialwesen	2	—	- 60,0	9	7	- 10,0
R	Kunst, Unterhaltung und Erholung	2	2	- 33,3	2	1	- 33,3
S	Erbringung von sonstigen Dienstleistungen	20	14	- 28,6	29	24	7,4
A-S	Insgesamt	205	144	- 10,1	270	209	- 10,0
Offenbach							
A	Land- und Forstwirtschaft, Fischerei	3	3	50,0	2	2	- 50,0
B	Bergbau und Gewinnung v. Steinen u. Erden	—	—	x	1	1	x
C	Verarbeitendes Gewerbe	26	21	- 43,5	37	24	—
D	Energieversorgung	10	9	- 23,1	6	4	200,0
E	Wasserversorgung; Abwasser- und Abfallentsorgung und Beseitigung von Umweltverschmutzungen	—	—	x	—	—	x
F	Baugewerbe	125	88	- 8,8	145	129	- 21,2
G	Handel; Instandhaltung und Reparatur v. Kraftfahrzeugen	211	156	- 10,6	292	236	26,4
H	Verkehr und Lagerei	49	41	16,7	39	32	- 20,4
I	Gastgewerbe; Beherbergung und Gastronomie	64	41	12,3	58	44	28,9
J	Information und Kommunikation	47	36	- 7,8	57	47	3,6
K	Erbringung von Finanz- und Versicherungsdienstleistungen	53	37	47,2	52	41	48,6
L	Grundstücks- und Wohnungswesen	47	28	34,3	34	23	36,0
M	Erbringung von freiberuflichen, wissenschaftlichen und technischen Dienstleistungen	134	98	- 8,8	128	107	11,3
N	Erbringung v. sonst. wirtschaftl. Dienstleistungen	140	116	- 0,7	173	144	- 1,1
O	Öffentliche Verwaltung, Verteidigung; Sozialversicherung	—	—	x	—	—	x
P	Erziehung und Unterricht	17	14	21,4	16	11	- 15,8
Q	Gesundheits- und Sozialwesen	11	9	10,0	17	12	41,7
R	Kunst, Unterhaltung und Erholung	16	9	45,5	15	13	- 28,6
S	Erbringung von sonstigen Dienstleistungen	75	65	- 2,6	95	80	9,2
A-S	Insgesamt	1 028	771	- 2,6	1 167	950	6,5

3. Gewerbeanzeigen¹⁾ im 4. Vierteljahr 2016 nach Wirtschaftsbereichen und Verwaltungsbezirken

Nr. der Wirtschaftsklassifikation ²⁾	Wirtschaftsabschnitte	Anmeldungen			Abmeldungen		
		insgesamt	darunter	Zu- bzw. Abnahme (-) gegenüber dem gleichen Vorjahresquartal in %	insgesamt	darunter	Zu- bzw. Abnahme (-) gegenüber dem gleichen Vorjahresquartal in %
			Neuerichtung ³⁾			Aufgabe ⁴⁾	
Rheingau-Taunus-Kreis							
A	Land- und Forstwirtschaft, Fischerei	5	3	—	3	2	- 62,5
B	Bergbau und Gewinnung v. Steinen u. Erden	—	—	x	—	—	x
C	Verarbeitendes Gewerbe	14	12	- 17,6	12	11	- 50,0
D	Energieversorgung	3	3	- 40,0	1	1	- 50,0
E	Wasserversorgung; Abwasser- und Abfallentsorgung und Beseitigung von Umweltverschmutzungen	1	1	- 50,0	3	3	x
F	Baugewerbe	44	27	- 8,3	66	61	8,2
G	Handel; Instandhaltung und Reparatur v. Kraftfahrzeugen	84	68	44,8	107	94	- 12,3
H	Verkehr und Lagerei	18	16	63,6	14	14	- 12,5
I	Gastgewerbe; Beherbergung und Gastronomie	33	24	13,8	35	25	- 22,2
J	Information und Kommunikation	28	23	86,7	24	21	4,3
K	Erbringung von Finanz- und Versicherungsdienstleistungen	12	9	- 14,3	15	13	- 25,0
L	Grundstücks- und Wohnungswesen	17	13	112,5	14	13	27,3
M	Erbringung von freiberuflichen, wissenschaftlichen und technischen Dienstleistungen	54	41	20,0	49	44	- 30,0
N	Erbringung v. sonst. wirtschaftl. Dienstleistungen	65	50	6,6	88	74	- 7,4
O	Öffentliche Verwaltung, Verteidigung; Sozialversicherung	—	—	x	—	—	x
P	Erziehung und Unterricht	7	6	- 53,3	7	6	- 12,5
Q	Gesundheits- und Sozialwesen	8	8	—	12	12	50,0
R	Kunst, Unterhaltung und Erholung	7	3	- 12,5	10	8	42,9
S	Erbringung von sonstigen Dienstleistungen	24	17	- 45,5	47	39	14,6
A-S	Insgesamt	424	324	7,9	507	441	- 9,6
Wetteraukreis							
A	Land- und Forstwirtschaft, Fischerei	5	5	66,7	7	7	75,0
B	Bergbau und Gewinnung v. Steinen u. Erden	—	—	x	—	—	x
C	Verarbeitendes Gewerbe	17	13	- 32,0	37	31	60,9
D	Energieversorgung	7	6	- 22,2	4	3	- 20,0
E	Wasserversorgung; Abwasser- und Abfallentsorgung und Beseitigung von Umweltverschmutzungen	—	—	x	—	—	- 100,0
F	Baugewerbe	70	53	- 33,3	101	81	- 10,6
G	Handel; Instandhaltung und Reparatur v. Kraftfahrzeugen	143	119	- 7,1	146	123	- 12,0
H	Verkehr und Lagerei	24	19	9,1	26	19	- 16,1
I	Gastgewerbe; Beherbergung und Gastronomie	57	44	16,3	66	54	10,0
J	Information und Kommunikation	34	29	25,9	29	21	- 14,7
K	Erbringung von Finanz- und Versicherungsdienstleistungen	15	12	- 21,1	22	19	—
L	Grundstücks- und Wohnungswesen	13	10	- 23,5	14	11	27,3
M	Erbringung von freiberuflichen, wissenschaftlichen und technischen Dienstleistungen	82	61	17,1	88	70	4,8
N	Erbringung v. sonst. wirtschaftl. Dienstleistungen	109	83	- 1,8	140	118	26,1
O	Öffentliche Verwaltung, Verteidigung; Sozialversicherung	—	—	x	—	—	x
P	Erziehung und Unterricht	14	14	27,3	13	9	44,4
Q	Gesundheits- und Sozialwesen	8	6	—	15	12	15,4
R	Kunst, Unterhaltung und Erholung	11	10	- 38,9	13	11	30,0
S	Erbringung von sonstigen Dienstleistungen	68	56	15,3	58	49	9,4
A-S	Insgesamt	677	540	- 4,2	780	639	4,0

**3. Gewerbeanzeigen¹⁾ im 4. Vierteljahr 2016
nach Wirtschaftsbereichen¹⁾ und Verwaltungsbezirken**

Nr. der Wirtschaftsklassifikation ²⁾	Wirtschaftsabschnitte	Anmeldungen			Abmeldungen		
		insgesamt	darunter	Zu- bzw. Abnahme (–) gegenüber dem gleichen Vorjahresquartal in %	insgesamt	darunter	Zu- bzw. Abnahme (–) gegenüber dem gleichen Vorjahresquartal in %
			Neuerrichtung ³⁾			Aufgabe ⁴⁾	
Reg.-Bez. Darmstadt							
A	Land- und Forstwirtschaft, Fischerei	30	25	– 33,3	30	26	– 18,9
B	Bergbau und Gewinnung v. Steinen u. Erden	1	1	x	2	2	x
C	Verarbeitendes Gewerbe	237	177	– 22,3	356	271	7,9
D	Energieversorgung	86	76	– 21,8	56	43	16,7
E	Wasserversorgung; Abwasser- und Abfallentsorgung und Beseitigung von Umweltverschmutzungen	3	3	– 62,5	8	8	– 11,1
F	Baugewerbe	1 254	952	– 10,6	1 766	1 489	– 5,6
G	Handel; Instandhaltung und Reparatur v. Kraftfahrzeugen	1 965	1 587	– 2,4	2 448	2 006	– 0,9
H	Verkehr und Lagerei	427	347	6,2	491	406	0,2
I	Gastgewerbe; Beherbergung und Gastronomie	765	506	5,4	912	670	9,1
J	Information und Kommunikation	509	398	2,2	542	422	– 6,4
K	Erbringung von Finanz- und Versicherungsdienstleistungen	362	276	4,9	344	262	– 11,3
L	Grundstücks- und Wohnungswesen	320	237	11,9	292	211	– 14,1
M	Erbringung von freiberuflichen, wissenschaftlichen und technischen Dienstleistungen	1 334	1 091	– 3,9	1 386	1 135	– 3,4
N	Erbringung v. sonst. wirtschaftl. Dienstleistungen	1 455	1 216	5,7	1 719	1 463	– 5,4
O	Öffentliche Verwaltung, Verteidigung; Sozialversicherung	—	—	x	—	—	x
P	Erziehung und Unterricht	196	169	– 16,2	173	140	5,5
Q	Gesundheits- und Sozialwesen	111	96	– 32,7	161	136	– 4,2
R	Kunst, Unterhaltung und Erholung	208	162	1,5	176	134	11,4
S	Erbringung von sonstigen Dienstleistungen	856	692	– 2,1	978	801	3,9
A-S	Insgesamt	10 119	8 011	– 2,6	11 840	9 625	– 2,0
Gießen							
A	Land- und Forstwirtschaft, Fischerei	6	6	– 14,3	3	2	200,0
B	Bergbau und Gewinnung v. Steinen u. Erden	—	—	x	—	—	x
C	Verarbeitendes Gewerbe	24	16	– 7,7	24	19	20,0
D	Energieversorgung	4	3	– 33,3	2	1	x
E	Wasserversorgung; Abwasser- und Abfallentsorgung und Beseitigung von Umweltverschmutzungen	—	—	– 100,0	3	3	x
F	Baugewerbe	76	55	– 3,8	95	84	18,8
G	Handel; Instandhaltung und Reparatur v. Kraftfahrzeugen	131	95	4,8	139	119	3,7
H	Verkehr und Lagerei	11	7	—	12	8	—
I	Gastgewerbe; Beherbergung und Gastronomie	46	25	21,1	40	27	– 7,0
J	Information und Kommunikation	22	15	4,8	32	23	113,3
K	Erbringung von Finanz- und Versicherungsdienstleistungen	29	23	26,1	27	20	50,0
L	Grundstücks- und Wohnungswesen	20	10	81,8	17	7	54,5
M	Erbringung von freiberuflichen, wissenschaftlichen und technischen Dienstleistungen	88	74	– 7,4	103	87	25,6
N	Erbringung v. sonst. wirtschaftl. Dienstleistungen	68	56	– 1,4	70	58	22,8
O	Öffentliche Verwaltung, Verteidigung; Sozialversicherung	—	—	x	—	—	x
P	Erziehung und Unterricht	12	6	71,4	14	10	7,7
Q	Gesundheits- und Sozialwesen	6	4	– 78,6	4	3	– 33,3
R	Kunst, Unterhaltung und Erholung	12	8	– 20,0	12	7	– 45,5
S	Erbringung von sonstigen Dienstleistungen	96	85	62,7	52	37	– 5,5
A-S	Insgesamt	651	488	4,8	649	515	14,1

3. Gewerbeanzeigen¹⁾ im 4. Vierteljahr 2016 nach Wirtschaftsbereichen und Verwaltungsbezirken

Nr. der Wirtschaftsklassifikation ²⁾	Wirtschaftsabschnitte	Anmeldungen			Abmeldungen		
		insgesamt	darunter	Zu- bzw. Abnahme (-) gegenüber dem gleichen Vorjahresquartal in %	insgesamt	darunter	Zu- bzw. Abnahme (-) gegenüber dem gleichen Vorjahresquartal in %
			Neuerichtung ³⁾			Aufgabe ⁴⁾	
Lahn-Dill-Kreis							
A	Land- und Forstwirtschaft, Fischerei	3	3	- 25,0	4	4	300,0
B	Bergbau und Gewinnung v. Steinen u. Erden	—	—	x	—	—	x
C	Verarbeitendes Gewerbe	25	18	- 21,9	29	20	- 35,6
D	Energieversorgung	5	5	25,0	2	2	- 33,3
E	Wasserversorgung; Abwasser- und Abfallentsorgung und Beseitigung von Umweltverschmutzungen	—	—	- 100,0	—	—	- 100,0
F	Baugewerbe	53	39	15,2	71	60	4,4
G	Handel; Instandhaltung und Reparatur v. Kraftfahrzeugen	131	102	13,9	153	126	- 13,6
H	Verkehr und Lagerei	14	7	- 17,6	19	16	- 5,0
I	Gastgewerbe; Beherbergung und Gastronomie	29	13	- 29,3	37	23	- 17,8
J	Information und Kommunikation	17	13	6,3	20	14	- 13,0
K	Erbringung von Finanz- und Versicherungsdienstleistungen	18	16	- 5,3	31	28	29,2
L	Grundstücks- und Wohnungswesen	14	11	16,7	16	14	433,3
M	Erbringung von freiberuflichen, wissenschaftlichen und technischen Dienstleistungen	44	35	- 13,7	42	33	- 25,0
N	Erbringung v. sonst. wirtschaftl. Dienstleistungen	44	33	25,7	70	57	62,8
O	Öffentliche Verwaltung, Verteidigung; Sozialversicherung	—	—	x	—	—	x
P	Erziehung und Unterricht	9	6	- 10,0	8	7	100,0
Q	Gesundheits- und Sozialwesen	10	8	- 23,1	8	8	14,3
R	Kunst, Unterhaltung und Erholung	10	7	- 16,7	7	5	—
S	Erbringung von sonstigen Dienstleistungen	40	31	- 23,1	41	33	- 21,2
A-S	Insgesamt	466	347	- 2,9	558	450	- 3,6
Limburg-Weilburg							
A	Land- und Forstwirtschaft, Fischerei	1	1	- 66,7	2	1	100,0
B	Bergbau und Gewinnung v. Steinen u. Erden	—	—	x	—	—	x
C	Verarbeitendes Gewerbe	12	9	- 40,0	14	13	- 33,3
D	Energieversorgung	3	3	- 81,3	3	3	- 25,0
E	Wasserversorgung; Abwasser- und Abfallentsorgung und Beseitigung von Umweltverschmutzungen	—	—	x	1	1	x
F	Baugewerbe	41	32	- 34,9	46	38	- 53,5
G	Handel; Instandhaltung und Reparatur v. Kraftfahrzeugen	75	68	- 24,2	92	79	- 4,2
H	Verkehr und Lagerei	2	2	- 60,0	12	8	140,0
I	Gastgewerbe; Beherbergung und Gastronomie	29	19	- 3,3	25	21	- 40,5
J	Information und Kommunikation	7	4	- 66,7	13	8	- 50,0
K	Erbringung von Finanz- und Versicherungsdienstleistungen	15	14	- 11,8	18	13	50,0
L	Grundstücks- und Wohnungswesen	7	7	- 12,5	6	6	- 14,3
M	Erbringung von freiberuflichen, wissenschaftlichen und technischen Dienstleistungen	45	37	- 2,2	41	33	5,1
N	Erbringung v. sonst. wirtschaftl. Dienstleistungen	37	31	- 40,3	63	49	—
O	Öffentliche Verwaltung, Verteidigung; Sozialversicherung	—	—	x	—	—	x
P	Erziehung und Unterricht	5	4	- 54,5	7	6	- 12,5
Q	Gesundheits- und Sozialwesen	3	3	- 40,0	5	4	150,0
R	Kunst, Unterhaltung und Erholung	9	9	50,0	8	8	300,0
S	Erbringung von sonstigen Dienstleistungen	36	27	—	45	33	40,6
A-S	Insgesamt	327	270	- 27,0	401	324	- 12,6

3. Gewerbeanzeigen¹⁾ im 4. Vierteljahr 2016 nach Wirtschaftsbereichen und Verwaltungsbezirken

Nr. der Wirtschaftsklassifikation ²⁾	Wirtschaftsabschnitte	Anmeldungen			Abmeldungen		
		insgesamt	darunter	Zu- bzw. Abnahme (-) gegenüber dem gleichen Vorjahresquartal in %	insgesamt	darunter	Zu- bzw. Abnahme (-) gegenüber dem gleichen Vorjahresquartal in %
			Neuerichtung ³⁾			Aufgabe ⁴⁾	
Marburg-Biedenkopf							
A	Land- und Forstwirtschaft, Fischerei	—	—	- 100,0	2	2	- 50,0
B	Bergbau und Gewinnung v. Steinen u. Erden	—	—	x	—	—	x
C	Verarbeitendes Gewerbe	13	11	30,0	22	16	37,5
D	Energieversorgung	5	5	- 28,6	—	—	- 100,0
E	Wasserversorgung; Abwasser- und Abfallentsorgung und Beseitigung von Umweltverschmutzungen	1	—	x	—	—	x
F	Baugewerbe	38	32	26,7	45	36	12,5
G	Handel; Instandhaltung und Reparatur v. Kraftfahrzeugen	101	86	1,0	105	91	7,1
H	Verkehr und Lagerei	4	3	—	8	6	166,7
I	Gastgewerbe; Beherbergung und Gastronomie	27	17	- 28,9	39	27	8,3
J	Information und Kommunikation	19	12	111,1	11	7	- 35,3
K	Erbringung von Finanz- und Versicherungsdienstleistungen	19	14	18,8	16	12	- 38,5
L	Grundstücks- und Wohnungswesen	8	5	100,0	9	6	80,0
M	Erbringung von freiberuflichen, wissenschaftlichen und technischen Dienstleistungen	42	35	- 10,6	42	34	2,4
N	Erbringung v. sonst. wirtschaftl. Dienstleistungen	36	29	- 20,0	52	43	20,9
O	Öffentliche Verwaltung, Verteidigung; Sozialversicherung	—	—	x	—	—	x
P	Erziehung und Unterricht	3	3	- 62,5	4	3	- 42,9
Q	Gesundheits- und Sozialwesen	4	4	- 98,1	7	6	- 82,9
R	Kunst, Unterhaltung und Erholung	9	8	- 47,1	5	5	- 44,4
S	Erbringung von sonstigen Dienstleistungen	299	287	896,7	565	557	300,7
A-S	Insgesamt	628	551	8,5	932	851	75,8
Vogelsbergkreis							
A	Land- und Forstwirtschaft, Fischerei	—	—	- 100,0	2	2	100,0
B	Bergbau und Gewinnung v. Steinen u. Erden	—	—	x	—	—	x
C	Verarbeitendes Gewerbe	9	7	- 30,8	16	15	14,3
D	Energieversorgung	6	6	50,0	—	—	- 100,0
E	Wasserversorgung; Abwasser- und Abfallentsorgung und Beseitigung von Umweltverschmutzungen	—	—	x	—	—	x
F	Baugewerbe	20	15	81,8	24	20	20,0
G	Handel; Instandhaltung und Reparatur v. Kraftfahrzeugen	47	40	4,4	47	37	- 17,5
H	Verkehr und Lagerei	4	4	33,3	10	8	100,0
I	Gastgewerbe; Beherbergung und Gastronomie	24	13	118,2	20	14	- 25,9
J	Information und Kommunikation	6	5	—	3	3	50,0
K	Erbringung von Finanz- und Versicherungsdienstleistungen	7	5	133,3	5	4	- 37,5
L	Grundstücks- und Wohnungswesen	5	4	400,0	2	1	—
M	Erbringung von freiberuflichen, wissenschaftlichen und technischen Dienstleistungen	12	7	50,0	23	15	91,7
N	Erbringung v. sonst. wirtschaftl. Dienstleistungen	12	10	- 29,4	13	12	- 35,0
O	Öffentliche Verwaltung, Verteidigung; Sozialversicherung	—	—	x	—	—	x
P	Erziehung und Unterricht	3	3	—	4	3	—
Q	Gesundheits- und Sozialwesen	4	4	33,3	3	3	50,0
R	Kunst, Unterhaltung und Erholung	3	3	50,0	10	8	100,0
S	Erbringung von sonstigen Dienstleistungen	15	15	25,0	13	13	8,3
A-S	Insgesamt	177	141	23,8	195	158	—

3. Gewerbeanzeigen¹⁾ im 4. Vierteljahr 2016 nach Wirtschaftsbereichen und Verwaltungsbezirken

Nr. der Wirtschaftsklassifikation ²⁾	Wirtschaftsabschnitte	Anmeldungen			Abmeldungen		
		insgesamt	darunter	Zu- bzw. Abnahme (–) gegenüber dem gleichen Vorjahresquartal in %	insgesamt	darunter	Zu- bzw. Abnahme (–) gegenüber dem gleichen Vorjahresquartal in %
			Neuerichtung ³⁾			Aufgabe ⁴⁾	
Reg.-Bez. Gießen							
A	Land- und Forstwirtschaft, Fischerei	10	10	– 44,4	13	11	62,5
B	Bergbau und Gewinnung v. Steinen u. Erden	—	—	x	—	—	x
C	Verarbeitendes Gewerbe	83	61	– 17,8	105	83	– 9,5
D	Energieversorgung	23	22	– 37,8	7	6	– 50,0
E	Wasserversorgung; Abwasser- und Abfallentsorgung und Beseitigung von Umweltverschmutzungen	1	—	– 50,0	4	4	300,0
F	Baugewerbe	228	173	– 0,4	281	238	– 8,5
G	Handel; Instandhaltung und Reparatur v. Kraftfahrzeugen	485	391	0,2	536	452	– 4,6
H	Verkehr und Lagerei	35	23	– 12,5	61	46	35,6
I	Gastgewerbe; Beherbergung und Gastronomie	155	87	– 1,9	161	112	– 16,6
J	Information und Kommunikation	71	49	– 2,7	79	55	– 4,8
K	Erbringung von Finanz- und Versicherungsdienstleistungen	88	72	12,8	97	77	10,2
L	Grundstücks- und Wohnungswesen	54	37	50,0	50	34	78,6
M	Erbringung von freiberuflichen, wissenschaftlichen und technischen Dienstleistungen	231	188	– 6,5	251	202	9,1
N	Erbringung v. sonst. wirtschaftl. Dienstleistungen	197	159	– 13,6	268	219	18,6
O	Öffentliche Verwaltung, Verteidigung; Sozialversicherung	—	—	x	—	—	x
P	Erziehung und Unterricht	32	22	– 17,9	37	29	2,8
Q	Gesundheits- und Sozialwesen	27	23	– 89,6	27	24	– 53,4
R	Kunst, Unterhaltung und Erholung	43	35	– 17,3	42	33	– 6,7
S	Erbringung von sonstigen Dienstleistungen	486	445	157,1	716	673	145,2
A-S	Insgesamt	2 249	1 797	– 1,0	2 735	2 298	17,3
Kassel, documenta-Stadt							
A	Land- und Forstwirtschaft, Fischerei	1	1	x	1	1	x
B	Bergbau und Gewinnung v. Steinen u. Erden	—	—	x	—	—	x
C	Verarbeitendes Gewerbe	10	10	– 47,4	14	8	– 6,7
D	Energieversorgung	1	—	– 66,7	—	—	– 100,0
E	Wasserversorgung; Abwasser- und Abfallentsorgung und Beseitigung von Umweltverschmutzungen	2	2	x	1	1	x
F	Baugewerbe	50	42	16,3	82	71	28,1
G	Handel; Instandhaltung und Reparatur v. Kraftfahrzeugen	120	105	12,1	145	120	12,4
H	Verkehr und Lagerei	13	13	44,4	13	12	18,2
I	Gastgewerbe; Beherbergung und Gastronomie	66	44	53,5	58	37	70,6
J	Information und Kommunikation	21	19	40,0	25	17	92,3
K	Erbringung von Finanz- und Versicherungsdienstleistungen	22	16	– 8,3	27	22	– 3,6
L	Grundstücks- und Wohnungswesen	20	17	53,8	9	6	– 57,1
M	Erbringung von freiberuflichen, wissenschaftlichen und technischen Dienstleistungen	102	90	20,0	79	69	11,3
N	Erbringung v. sonst. wirtschaftl. Dienstleistungen	77	66	60,4	72	59	9,1
O	Öffentliche Verwaltung, Verteidigung; Sozialversicherung	—	—	x	—	—	x
P	Erziehung und Unterricht	6	4	– 50,0	7	7	—
Q	Gesundheits- und Sozialwesen	10	10	25,0	7	5	—
R	Kunst, Unterhaltung und Erholung	9	8	– 30,8	13	11	160,0
S	Erbringung von sonstigen Dienstleistungen	71	59	77,5	60	49	53,8
A-S	Insgesamt	601	506	24,7	613	495	19,5

3. Gewerbeanzeigen¹⁾ im 4. Vierteljahr 2016 nach Wirtschaftsbereichen und Verwaltungsbezirken

Nr. der Wirtschaftsklassifikation ²⁾	Wirtschaftsabschnitte	Anmeldungen			Abmeldungen		
		insgesamt	darunter	Zu- bzw. Abnahme (–) gegenüber dem gleichen Vorjahresquartal in %	insgesamt	darunter	Zu- bzw. Abnahme (–) gegenüber dem gleichen Vorjahresquartal in %
			Neuerichtung ³⁾			Aufgabe ⁴⁾	
Fulda							
A	Land- und Forstwirtschaft, Fischerei	3	2	50,0	5	4	—
B	Bergbau und Gewinnung v. Steinen u. Erden	—	—	x	—	—	x
C	Verarbeitendes Gewerbe	20	11	– 20,0	24	18	14,3
D	Energieversorgung	5	3	– 50,0	4	1	33,3
E	Wasserversorgung; Abwasser- und Abfallentsorgung und Beseitigung von Umweltverschmutzungen	5	5	x	—	—	x
F	Baugewerbe	22	15	29,4	26	23	– 13,3
G	Handel; Instandhaltung und Reparatur v. Kraftfahrzeugen	105	74	– 13,2	132	103	1,5
H	Verkehr und Lagerei	13	12	116,7	9	6	—
I	Gastgewerbe; Beherbergung und Gastronomie	24	13	– 11,1	31	20	– 32,6
J	Information und Kommunikation	24	14	9,1	28	17	47,4
K	Erbringung von Finanz- und Versicherungsdienstleistungen	28	20	75,0	21	15	16,7
L	Grundstücks- und Wohnungswesen	10	8	—	7	4	– 22,2
M	Erbringung von freiberuflichen, wissenschaftlichen und technischen Dienstleistungen	44	35	—	27	20	– 15,6
N	Erbringung v. sonst. wirtschaftl. Dienstleistungen	47	41	30,6	37	30	8,8
O	Öffentliche Verwaltung, Verteidigung; Sozialversicherung	—	—	x	—	—	x
P	Erziehung und Unterricht	3	2	– 70,0	7	6	16,7
Q	Gesundheits- und Sozialwesen	5	4	150,0	6	5	20,0
R	Kunst, Unterhaltung und Erholung	11	5	22,2	10	8	66,7
S	Erbringung von sonstigen Dienstleistungen	27	21	– 12,9	34	23	– 5,6
A-S	Insgesamt	396	285	2,1	408	303	– 0,2
Hersfeld-Rotenburg							
A	Land- und Forstwirtschaft, Fischerei	2	2	x	1	1	—
B	Bergbau und Gewinnung v. Steinen u. Erden	—	—	x	—	—	x
C	Verarbeitendes Gewerbe	9	6	50,0	14	11	55,6
D	Energieversorgung	2	2	– 33,3	—	—	– 100,0
E	Wasserversorgung; Abwasser- und Abfallentsorgung und Beseitigung von Umweltverschmutzungen	—	—	x	—	—	x
F	Baugewerbe	17	15	—	16	13	– 5,9
G	Handel; Instandhaltung und Reparatur v. Kraftfahrzeugen	51	49	34,2	48	46	– 2,0
H	Verkehr und Lagerei	8	8	33,3	7	5	75,0
I	Gastgewerbe; Beherbergung und Gastronomie	15	11	66,7	21	17	—
J	Information und Kommunikation	5	5	66,7	3	3	– 50,0
K	Erbringung von Finanz- und Versicherungsdienstleistungen	7	3	– 22,2	9	7	– 59,1
L	Grundstücks- und Wohnungswesen	1	1	x	1	1	– 50,0
M	Erbringung von freiberuflichen, wissenschaftlichen und technischen Dienstleistungen	11	9	– 35,3	13	12	44,4
N	Erbringung v. sonst. wirtschaftl. Dienstleistungen	13	10	18,2	16	13	– 5,9
O	Öffentliche Verwaltung, Verteidigung; Sozialversicherung	—	—	x	—	—	x
P	Erziehung und Unterricht	—	—	– 100,0	1	—	—
Q	Gesundheits- und Sozialwesen	2	2	—	2	2	x
R	Kunst, Unterhaltung und Erholung	5	5	66,7	2	2	—
S	Erbringung von sonstigen Dienstleistungen	17	13	– 10,5	18	12	125,0
A-S	Insgesamt	165	141	13,8	172	145	1,8

**3. Gewerbeanzeigen¹⁾ im 4. Vierteljahr 2016
nach Wirtschaftsbereichen und Verwaltungsbezirken**

Nr. der Wirtschaftsklassifikation ²⁾	Wirtschaftsabschnitte	Anmeldungen			Abmeldungen		
		insgesamt	darunter	Zu- bzw. Abnahme (-) gegenüber dem gleichen Vorjahresquartal in %	insgesamt	darunter	Zu- bzw. Abnahme (-) gegenüber dem gleichen Vorjahresquartal in %
			Neuerichtung ³⁾			Aufgabe ⁴⁾	
Kassel							
A	Land- und Forstwirtschaft, Fischerei	2	2	- 50,0	5	4	25,0
B	Bergbau und Gewinnung v. Steinen u. Erden	—	—	x	—	—	x
C	Verarbeitendes Gewerbe	25	21	19,0	28	23	86,7
D	Energieversorgung	11	8	37,5	4	3	- 33,3
E	Wasserversorgung; Abwasser- und Abfallentsorgung und Beseitigung von Umweltverschmutzungen	—	—	x	—	—	x
F	Baugewerbe	39	23	8,3	48	36	45,5
G	Handel; Instandhaltung und Reparatur v. Kraftfahrzeugen	86	66	- 21,1	91	81	- 37,7
H	Verkehr und Lagerei	12	9	20,0	15	11	- 28,6
I	Gastgewerbe; Beherbergung und Gastronomie	18	8	- 14,3	27	22	- 18,2
J	Information und Kommunikation	10	10	- 54,5	13	11	—
K	Erbringung von Finanz- und Versicherungsdienstleistungen	19	12	5,6	21	15	- 68,2
L	Grundstücks- und Wohnungswesen	14	7	55,6	12	8	—
M	Erbringung von freiberuflichen, wissenschaftlichen und technischen Dienstleistungen	45	34	- 4,3	37	31	- 2,6
N	Erbringung v. sonst. wirtschaftl. Dienstleistungen	41	30	20,6	48	39	33,3
O	Öffentliche Verwaltung, Verteidigung; Sozialversicherung	—	—	x	—	—	x
P	Erziehung und Unterricht	7	5	—	7	7	- 12,5
Q	Gesundheits- und Sozialwesen	6	5	- 25,0	3	3	- 25,0
R	Kunst, Unterhaltung und Erholung	3	2	- 25,0	4	3	- 20,0
S	Erbringung von sonstigen Dienstleistungen	23	16	- 34,3	33	28	6,5
A-S	Insgesamt	361	258	- 8,1	396	325	- 15,9
Schwalm-Eder-Kreis							
A	Land- und Forstwirtschaft, Fischerei	4	4	300,0	6	6	200,0
B	Bergbau und Gewinnung v. Steinen u. Erden	—	—	x	—	—	x
C	Verarbeitendes Gewerbe	15	11	—	20	16	11,1
D	Energieversorgung	5	5	- 44,4	—	—	- 100,0
E	Wasserversorgung; Abwasser- und Abfallentsorgung und Beseitigung von Umweltverschmutzungen	—	—	x	—	—	x
F	Baugewerbe	28	22	27,3	30	28	- 23,1
G	Handel; Instandhaltung und Reparatur v. Kraftfahrzeugen	72	54	9,1	88	76	- 2,2
H	Verkehr und Lagerei	5	4	- 37,5	9	7	—
I	Gastgewerbe; Beherbergung und Gastronomie	21	18	- 4,5	26	26	- 13,3
J	Information und Kommunikation	9	6	- 10,0	14	12	40,0
K	Erbringung von Finanz- und Versicherungsdienstleistungen	15	14	87,5	18	15	- 30,8
L	Grundstücks- und Wohnungswesen	1	1	- 80,0	4	4	- 33,3
M	Erbringung von freiberuflichen, wissenschaftlichen und technischen Dienstleistungen	29	23	38,1	33	26	43,5
N	Erbringung v. sonst. wirtschaftl. Dienstleistungen	35	27	- 2,8	33	30	13,8
O	Öffentliche Verwaltung, Verteidigung; Sozialversicherung	—	—	x	—	—	x
P	Erziehung und Unterricht	4	4	- 20,0	1	1	- 83,3
Q	Gesundheits- und Sozialwesen	3	2	- 66,7	7	7	40,0
R	Kunst, Unterhaltung und Erholung	6	5	—	6	6	20,0
S	Erbringung von sonstigen Dienstleistungen	27	23	80,0	22	17	- 21,4
A-S	Insgesamt	279	223	8,1	317	277	- 3,9

3. Gewerbeanzeigen¹⁾ im 4. Vierteljahr 2016 nach Wirtschaftsbereichen und Verwaltungsbezirken

Nr. der Wirtschaftsklassifikation ²⁾	Wirtschaftsabschnitte	Anmeldungen			Abmeldungen		
		insgesamt	darunter	Zu- bzw. Abnahme (-) gegenüber dem gleichen Vorjahresquartal in %	insgesamt	darunter	Zu- bzw. Abnahme (-) gegenüber dem gleichen Vorjahresquartal in %
			Neuerichtung ³⁾			Aufgabe ⁴⁾	
Waldeck-Frankenberg							
A	Land- und Forstwirtschaft, Fischerei	5	4	25,0	5	5	400,0
B	Bergbau und Gewinnung v. Steinen u. Erden	—	—	x	—	—	x
C	Verarbeitendes Gewerbe	10	8	11,1	11	9	120,0
D	Energieversorgung	10	10	233,3	3	3	x
E	Wasserversorgung; Abwasser- und Abfallentsorgung und Beseitigung von Umweltverschmutzungen	—	—	- 100,0	1	1	- 50,0
F	Baugewerbe	35	15	75,0	16	13	- 30,4
G	Handel; Instandhaltung und Reparatur v. Kraftfahrzeugen	78	61	56,0	97	80	11,5
H	Verkehr und Lagerei	10	6	25,0	15	6	25,0
I	Gastgewerbe; Beherbergung und Gastronomie	28	20	12,0	28	22	- 6,7
J	Information und Kommunikation	15	13	275,0	7	5	75,0
K	Erbringung von Finanz- und Versicherungsdienstleistungen	11	8	175,0	16	13	- 40,7
L	Grundstücks- und Wohnungswesen	6	5	- 40,0	3	2	—
M	Erbringung von freiberuflichen, wissenschaftlichen und technischen Dienstleistungen	19	16	- 17,4	23	20	4,5
N	Erbringung v. sonst. wirtschaftl. Dienstleistungen	24	20	41,2	36	30	33,3
O	Öffentliche Verwaltung, Verteidigung; Sozialversicherung	—	—	x	—	—	x
P	Erziehung und Unterricht	4	4	33,3	5	4	- 16,7
Q	Gesundheits- und Sozialwesen	3	3	- 40,0	3	2	- 40,0
R	Kunst, Unterhaltung und Erholung	5	5	- 37,5	6	5	- 14,3
S	Erbringung von sonstigen Dienstleistungen	16	13	—	18	15	5,9
A-S	Insgesamt	279	211	32,9	293	235	5,4
Werra-Meißner-Kreis							
A	Land- und Forstwirtschaft, Fischerei	4	1	300,0	3	2	—
B	Bergbau und Gewinnung v. Steinen u. Erden	—	—	x	—	—	x
C	Verarbeitendes Gewerbe	2	1	- 66,7	14	12	250,0
D	Energieversorgung	2	2	100,0	4	2	300,0
E	Wasserversorgung; Abwasser- und Abfallentsorgung und Beseitigung von Umweltverschmutzungen	—	—	x	1	1	x
F	Baugewerbe	5	4	- 50,0	17	16	54,5
G	Handel; Instandhaltung und Reparatur v. Kraftfahrzeugen	40	30	2,6	57	48	3,6
H	Verkehr und Lagerei	4	3	300,0	7	7	- 12,5
I	Gastgewerbe; Beherbergung und Gastronomie	15	10	7,1	12	9	- 7,7
J	Information und Kommunikation	3	3	50,0	6	5	20,0
K	Erbringung von Finanz- und Versicherungsdienstleistungen	9	7	125,0	12	10	- 55,6
L	Grundstücks- und Wohnungswesen	5	5	25,0	3	3	x
M	Erbringung von freiberuflichen, wissenschaftlichen und technischen Dienstleistungen	15	15	66,7	11	8	- 38,9
N	Erbringung v. sonst. wirtschaftl. Dienstleistungen	19	16	72,7	20	18	81,8
O	Öffentliche Verwaltung, Verteidigung; Sozialversicherung	—	—	x	—	—	x
P	Erziehung und Unterricht	1	1	- 75,0	4	4	100,0
Q	Gesundheits- und Sozialwesen	4	4	—	—	—	- 100,0
R	Kunst, Unterhaltung und Erholung	4	4	- 71,4	2	2	- 75,0
S	Erbringung von sonstigen Dienstleistungen	12	12	100,0	12	10	- 29,4
A-S	Insgesamt	144	118	10,8	185	157	- 1,6

3. Gewerbeanzeigen¹⁾ im 4. Vierteljahr 2016 nach Wirtschaftsbereichen und Verwaltungsbezirken

Nr. der Wirtschaftsklassifikation ²⁾	Wirtschaftsabschnitte	Anmeldungen			Abmeldungen		
		insgesamt	darunter	Zu- bzw. Abnahme (-) gegenüber dem gleichen Vorjahresquartal in %	insgesamt	darunter	Zu- bzw. Abnahme (-) gegenüber dem gleichen Vorjahresquartal in %
			Neuerichtung ³⁾			Aufgabe ⁴⁾	
Reg.-Bez. Kassel							
A	Land- und Forstwirtschaft, Fischerei	21	16	75,0	26	23	62,5
B	Bergbau und Gewinnung v. Steinen u. Erden	—	—	x	—	—	x
C	Verarbeitendes Gewerbe	91	68	- 9,9	125	97	43,7
D	Energieversorgung	36	30	- 2,7	15	9	- 16,7
E	Wasserversorgung; Abwasser- und Abfallentsorgung und Beseitigung von Umweltverschmutzungen	7	7	600,0	3	3	50,0
F	Baugewerbe	196	136	18,8	235	200	8,3
G	Handel; Instandhaltung und Reparatur v. Kraftfahrzeugen	552	439	4,2	658	554	- 4,1
H	Verkehr und Lagerei	65	55	35,4	75	54	1,4
I	Gastgewerbe; Beherbergung und Gastronomie	187	124	16,1	203	153	- 1,9
J	Information und Kommunikation	87	70	11,5	96	70	37,1
K	Erbringung von Finanz- und Versicherungsdienstleistungen	111	80	33,7	124	97	- 42,1
L	Grundstücks- und Wohnungswesen	57	44	11,8	39	28	- 26,4
M	Erbringung von freiberuflichen, wissenschaftlichen und technischen Dienstleistungen	265	222	7,7	223	186	4,7
N	Erbringung v. sonst. wirtschaftl. Dienstleistungen	256	210	32,6	262	219	19,1
O	Öffentliche Verwaltung, Verteidigung; Sozialversicherung	—	—	x	—	—	x
P	Erziehung und Unterricht	25	20	- 41,9	32	29	- 11,1
Q	Gesundheits- und Sozialwesen	33	30	- 13,2	28	24	- 9,7
R	Kunst, Unterhaltung und Erholung	43	34	- 24,6	43	37	13,2
S	Erbringung von sonstigen Dienstleistungen	193	157	19,1	197	154	11,9
A-S	Insgesamt	2 225	1 742	10,9	2 384	1 937	1,1
Hessen							
A	Land- und Forstwirtschaft, Fischerei	61	51	- 18,7	69	60	13,1
B	Bergbau und Gewinnung v. Steinen u. Erden	1	1	x	2	2	x
C	Verarbeitendes Gewerbe	411	306	- 18,9	586	451	9,9
D	Energieversorgung	145	128	- 21,2	78	58	- 2,5
E	Wasserversorgung; Abwasser- und Abfallentsorgung und Beseitigung von Umweltverschmutzungen	11	10	—	15	15	25,0
F	Baugewerbe	1 678	1 261	- 6,6	2 282	1 927	- 4,7
G	Handel; Instandhaltung und Reparatur v. Kraftfahrzeugen	3 002	2 417	- 0,9	3 642	3 012	- 2,1
H	Verkehr und Lagerei	527	425	7,6	627	506	3,0
I	Gastgewerbe; Beherbergung und Gastronomie	1 107	717	5,9	1 276	935	3,2
J	Information und Kommunikation	667	517	2,8	717	547	- 2,0
K	Erbringung von Finanz- und Versicherungsdienstleistungen	561	428	10,9	565	436	- 18,1
L	Grundstücks- und Wohnungswesen	431	318	15,5	381	273	- 9,5
M	Erbringung von freiberuflichen, wissenschaftlichen und technischen Dienstleistungen	1 830	1 501	- 2,7	1 860	1 523	- 1,0
N	Erbringung v. sonst. wirtschaftl. Dienstleistungen	1 908	1 585	6,1	2 249	1 901	- 0,7
O	Öffentliche Verwaltung, Verteidigung; Sozialversicherung	—	—	x	—	—	x
P	Erziehung und Unterricht	253	211	- 19,9	242	198	2,5
Q	Gesundheits- und Sozialwesen	171	149	- 63,1	216	184	- 16,0
R	Kunst, Unterhaltung und Erholung	294	231	- 6,4	261	204	8,3
S	Erbringung von sonstigen Dienstleistungen	1 535	1 294	25,3	1 891	1 628	34,2
A-S	Insgesamt	14 593	11 550	- 0,5	16 959	13 860	1,1

1) Ohne Automatenaufsteller u. Reisegewerbe. — 2) Klassifikation der Wirtschaftszweige, Ausgabe 2008 (WZ 2008). — 3) Ohne Zuzug. — 4) Ohne Fortzug

4. Gewerbeanmeldungen und -abmeldungen¹⁾ sowie Neuerrichtungen und Aufgaben je 1000 Einwohner im 4. Vierteljahr 2016 nach Verwaltungsbezirken

Lfd. Nr.	Kreisfreie Stadt (St.) Landkreis Regierungsbezirk	Anmeldungen				Abmeldungen			
		ins-gesamt	darunter		Zu- bzw. Abnahme (-) gegenüber dem gleichen Vorjahresquartal in %	ins-gesamt	darunter		Zu- bzw. Abnahme (-) gegenüber dem gleichen Vorjahresquartal in %
			Neuerrichtung ²⁾	je 1000 Einwohner ⁴⁾			Aufgabe ³⁾	je 1000 Einwohner ⁴⁾	
1	Darmstadt, Wissenschaftsstadt	327	272	2	- 9,9	327	254	2	- 16,6
2	Frankfurt am Main, Stadt	1 939	1 678	2	- 2,1	2 185	1 830	3	- 0,6
3	Offenbach am Main, Stadt	511	397	3	6,5	513	439	4	- 13,9
4	Wiesbaden, Landeshauptstadt	867	682	3	3,2	1 036	829	3	- 15,8
5	Bergstraße	596	468	2	- 11,6	828	679	3	3,5
6	Darmstadt-Dieburg	721	551	2	- 4,9	910	734	3	16,2
7	Groß-Gerau	674	534	2	3,5	797	643	3	12,3
8	Hochtaunuskreis	564	411	2	- 5,2	593	450	2	- 16,0
9	Main-Kinzig-Kreis	972	770	2	- 2,1	1 124	905	2	- 3,1
10	Main-Taunus-Kreis	614	469	2	- 7,9	803	623	3	0,6
11	Odenwaldkreis	205	144	2	- 10,1	270	209	2	- 10,0
12	Offenbach	1 028	771	2	- 2,6	1 167	950	3	6,5
13	Rheingau-Taunus-Kreis	424	324	2	7,9	507	441	2	- 9,6
14	Wetteraukreis	677	540	2	- 4,2	780	639	2	4,0
15	Reg.-Bez. Darmstadt	10 119	8 011	2	- 2,6	11 840	9 625	3	- 2,0
16	Gießen	651	488	2	4,8	649	515	2	14,1
17	Lahn-Dill-Kreis	466	347	1	- 2,9	558	450	2	- 3,6
18	Limburg-Weilburg	327	270	2	- 27,0	401	324	2	- 12,6
19	Marburg-Biedenkopf	628	551	2	8,5	932	851	4	75,8
20	Kennziffer: D I 2 - vj 4/16	177	141	1	23,8	195	158	2	-
21	Reg.-Bez. Gießen	2 249	1 797	2	- 1,0	2 735	2 298	2	17,3
22	Kassel, documenta-Stadt	601	506	3	24,7	613	495	3	19,5
23	Fulda	396	285	1	2,1	408	303	1	- 0,2
24	Hersfeld-Rotenburg	165	141	1	13,8	172	145	1	1,8
25	Kassel	361	258	1	- 8,1	396	325	1	- 15,9
26	Schwalm-Eder-Kreis	279	223	1	8,1	317	277	2	- 3,9
27	Waldeck-Frankenberg	279	211	1	32,9	293	235	2	5,4
28	Werra-Meißner-Kreis	144	118	1	10,8	185	157	2	- 1,6
29	Reg.-Bez. Kassel	2 225	1 742	2	10,9	2 384	1 937	2	1,1
30	Hessen	14 593	11 550	2	- 0,5	16 959	13 860	2	1,1
	darunter								
	Reg.-Verb.								
31	FrankfurtRheinMain	6 290	5 046	2	- 2,1	7 173	5 831	3	- 1,1

1) Ohne Automatenaufsteller und Reisegewerbe. — 2) Ohne Zuzug. — 3) Ohne Fortzug. — 4) Stand 31.12.2015.

5. Gewerbeanmeldungen¹⁾ im 4. Vierteljahr 2016 nach Wirtschaftsbereichen

Nr. der Wirtschaftsklassifikation ²⁾	Ausgewählter Wirtschaftszweig	Neuerrichtung				Zuzug	Übernahme	Insgesamt	darunter
		Betriebsgründung		sonstige Neugründung	Umwandlung				Zweigniederlassung/ unselbst. Zweigstelle
		Hauptniederlassung	Zweigniederlassung/ unselbst. Zweigstelle						
A	Land- und Forstwirtschaft, Fischerei	6	—	44	1	6	4	61	—
B	Bergbau und Gewinnung von Steinen und Erden	—	1	—	—	—	—	1	1
C	Verarbeitendes Gewerbe	72	42	190	2	52	53	411	53
10	Herstellung von Nahrungs- und Futtermitteln	15	23	28	—	1	18	85	26
11	Getränkeherstellung	1	—	3	—	—	1	5	—
13	Herstellung von Textilien	3	—	22	—	3	5	33	—
14	Herstellung von Bekleidung	3	—	20	—	4	—	27	—
16	Herstellung v. Holz,- Flecht,- Korb- und Korkwaren (ohne Möbel)	1	—	3	—	1	—	5	—
18	Herstellung von Druckerzeugnissen; Vervielfältigung von bespielten Ton-, Bild- und Datenträgern	3	1	9	—	5	5	23	1
25	Herstellung von Metallerzeugnissen	9	7	22	—	9	7	54	9
26	Herstellung von Datenverarbeitungsgeräten, elektronischen und optischen Erzeugnissen	3	1	6	—	1	—	11	1
27	Herstellung von elektrischen Ausrüstungen	2	1	—	—	2	—	5	1
28	Maschinenbau	2	—	2	—	7	2	13	1
29	Herstellung von Kraftwagen und Kraftwagen-teilen	2	—	4	—	—	—	6	—
31	Herstellung von Möbeln	3	3	12	—	2	2	22	3
D	Energieversorgung	16	11	101	—	8	9	145	13
E	Wasserversorgung; Abwasser- und Abfallentsorgung und Beseitigung von Umweltverschmutzungen	3	3	4	—	—	1	11	3
F	Baugewerbe	182	39	1 028	12	316	101	1 678	50
41	Hochbau	36	6	16	—	19	6	83	8
42	Kennziffer: D I 2 - vj 4/16	3	3	5	—	4	—	15	3
43	Vorbereitende Baustellenarbeiten, Bauinstallation und sonstiges Ausbaugewerbe	143	30	1 007	12	293	95	1 580	39
G	Handel; Instandhaltung und Reparatur v. Kraftfahrzeugen	332	230	1 832	23	318	267	3 002	320
45	Handel mit Kraftfahrzeugen; Instandhaltung und Reparatur von Kraftwagen	36	15	253	7	52	35	398	25
46	Großhandel (ohne Handel mit Kraftfahrzeugen und Krafträdern)	90	40	246	—	80	37	493	54
47	Einzelhandel (ohne Handel mit Kraftfahrzeugen)	206	175	1 333	16	186	195	2 111	241
H	Verkehr und Lagerei	54	37	331	3	78	24	527	42
49	Landverkehr und Transport in Rohrfernleitungen	26	10	178	—	38	19	271	10
53	Post-, Kurier- und Expressdienste	7	4	118	—	27	3	159	5
I	Gastgewerbe; Beherbergung und Gastronomie	189	84	441	3	23	367	1 107	112
55	Beherbergung	12	1	27	—	1	22	63	7
56	Gastronomie	177	83	414	3	22	345	1 044	105
J	Information und Kommunikation	109	40	362	6	129	21	667	48

5. Gewerbebeanmeldungen¹⁾ im 4. Vierteljahr 2016 nach Wirtschaftsbereichen

Nr. der Wirtschaftsklassifikation ²⁾	Ausgewählter Wirtschaftszweig	Neuerrichtung				Zuzug	Übernahme	Insgesamt	darunter
		Betriebsgründung		sonstige Neugründung	Umwandlung				Zweigniederlassung/ unselbst. Zweigstelle
		Hauptniederlassung	Zweigniederlassung/ unselbst. Zweigstelle						
58	Verlagswesen	28	7	24	1	20	3	83	8
61	Telekommunikation	3	2	14	—	1	3	23	2
62	Erbringung v. Dienstleistungen der Informationstechnologie	62	27	260	4	86	12	451	32
63	Informationsdienstleistungen	12	2	29	1	6	—	50	3
K	Erbringung von Finanz- und Versicherungsdienstleistungen	111	30	283	4	121	12	561	32
66	Mit Finanz- und Versicherungsdienstleistungen verbundene Tätigkeiten	35	20	260	2	90	8	415	22
L	Grundstücks- und Wohnungswesen	140	10	167	1	88	25	431	13
M	Erbringung von freiberuflichen, wissenschaftlichen und technischen Dienstleistungen	253	74	1 169	5	288	41	1 830	84
70	Verwaltung und Führung v. Unternehmen und Betrieben; Unternehmensberatung	144	28	201	1	93	9	476	32
73	Werbung und Marktforschung	22	17	592	1	86	10	728	20
N	Erbringung v. sonst. Wirtschaftlichen Dienstleistungen	186	69	1 326	4	250	73	1 908	86
77	Vermietung von beweglichen Sachen	10	8	45	2	8	11	84	16
78	Vermittlung und Überlassung von Arbeitskräften	17	19	24	1	7	4	72	21
79	Reisebüros, Reiseveranstalter und Erbringung sonstiger Reservierungsdienstleistungen	14	1	43	—	9	19	86	5
81	Gebäudebetreuung; Garten- und Landschaftsbau	83	10	720	—	138	24	975	10
P	Erziehung und Unterricht	20	23	167	1	34	8	253	27
Q	Gesundheits- und Sozialwesen	32	18	99	—	18	4	171	18
R	Kunst, Unterhaltung und Erholung	26	24	181	—	49	14	294	27
O+S	Öffentliche Verwaltung, Verteidigung; Sozialversicherung; Erbringung von sonstigen Dienstleistungen	67	39	1 188	—	115	126	1 535	86
A-S	Insgesamt	1 798	774	8 913	65	1 893	1 150	14 593	1 015

1) Ohne Automatenaufsteller und Reisegewerbe. — 2) Klassifikation der Wirtschaftszweige, Ausgabe2008 (WZ 2008).

6. Gewerbeabmeldungen¹⁾ im 4. Vierteljahr 2016 nach Wirtschaftsbereichen

Nr. der Wirtschaftsklassifikation ²⁾	Ausgewählter Wirtschaftszweig	Aufgabe				Fortzug	Übergabe	Insgesamt	darunter
		Betriebsaufgabe		sonstige Stilllegung	Umwandlung				Zweigniederlassung/ unselbst. Zweigstelle
		Hauptniederlassung	Zweigniederlassung/ unselbst. Zweigstelle						
A	Land- und Forstwirtschaft, Fischerei	6	—	54	—	5	4	69	—
B	Bergbau und Gewinnung von Steinen und Erden	2	—	—	—	—	—	2	—
C	Verarbeitendes Gewerbe	89	51	307	4	65	70	586	63
10	Herstellung von Nahrungs- und Futtermitteln	21	23	47	2	4	18	115	25
11	Getränkeherstellung	1	—	4	—	—	1	6	—
13	Herstellung von Textilien	2	1	16	—	2	3	24	1
14	Herstellung von Bekleidung	2	1	37	—	4	5	49	1
16	Herstellung v. Holz-, Flecht-, Korb- und Korkwaren (ohne Möbel)	1	—	8	—	2	1	12	—
18	Herstellung von Druckerzeugnissen; Vervielfältigung von bespielten Ton-, Bild- und Datenträgern	6	—	22	1	8	7	44	1
25	Herstellung von Metallerzeugnissen	17	2	65	—	12	16	112	4
26	Herstellung von Datenverarbeitungsgeräten, elektronischen und optischen Erzeugnissen	4	3	6	—	7	1	21	7
27	Herstellung von elektrischen Ausrüstungen	2	3	4	—	1	—	10	3
28	Maschinenbau	5	3	3	—	2	1	14	4
29	Herstellung von Kraftwagen und Kraftwagenteilen	—	—	2	—	—	—	2	—
31	Herstellung von Möbeln	7	—	12	—	4	7	30	—
D	Energieversorgung	12	—	46	—	9	11	78	—
E	Wasserversorgung; Abwasser- und Abfallentsorgung und Beseitigung von Umweltverschmutzungen	2	—	13	—	—	—	15	—
F	Baugewerbe	229	22	1 674	2	261	94	2 282	29
41	Hochbau	38	5	17	1	16	4	81	8
42	Kennziffer: D I 2 - vj 4/16	8	2	36	—	6	—	52	2
43	Vorbereitende Baustellenarbeiten, Bauinstallation und sonstiges Ausbaugewerbe	183	15	1 621	1	239	90	2 149	19
G	Handel; Instandhaltung und Reparatur v. Kraftfahrzeugen	431	193	2 354	34	368	262	3 642	264
45	Handel mit Kraftfahrzeugen; Instandhaltung und Reparatur von Kraftwagen	62	16	334	8	67	30	517	27
46	Großhandel (ohne Handel mit Kraftfahrzeugen und Krafträdern)	107	37	280	6	72	28	530	46
47	Einzelhandel (ohne Handel mit Kraftfahrzeugen)	262	140	1 740	20	229	204	2 595	191
H	Verkehr und Lagerei	67	33	400	6	77	44	627	49
49	Landverkehr und Transport in Rohrfernleitungen	42	14	205	—	37	31	329	16
53	Post-, Kurier- und Expressdienste	13	4	148	2	22	3	192	8
I	Gastgewerbe; Beherbergung und Gastronomie	200	82	649	4	24	317	1 276	111
55	Beherbergung	13	5	43	1	—	18	80	8
56	Gastronomie	187	77	606	3	24	299	1 196	103
J	Information und Kommunikation	64	18	460	5	143	27	717	24

6. Gewerbeabmeldungen¹⁾ im 4. Vierteljahr 2016 nach Wirtschaftsbereichen

Nr. der Wirtschaftsklassifikation ²⁾	Ausgewählter Wirtschaftszweig	Aufgabe				Fortzug	Übergabe	Insgesamt	darunter
		Betriebsaufgabe		sonstige Stilllegung	Umwandlung				Zweigniederlassung/ unselbst. Zweigstelle
		Hauptniederlassung	Zweigniederlassung/ unselbst. Zweigstelle						
58	Verlagswesen	8	1	45	—	24	4	82	1
61	Telekommunikation	1	1	5	—	—	4	11	1
62	Erbringung v. Dienstleistungen der Informationstechnologie	36	13	333	5	94	13	494	17
63	Informationsdienstleistungen	9	1	38	—	13	1	62	2
K	Erbringung von Finanz- und Versicherungsdienstleistungen	69	31	319	17	115	14	565	37
66	Mit Finanz- und Versicherungsdienstleistungen verbundene Tätigkeiten	24	12	309	2	93	11	451	18
L	Grundstücks- und Wohnungswesen	86	10	171	6	83	25	381	14
M	Erbringung von freiberuflichen, wissenschaftlichen und technischen Dienstleistungen	201	61	1 239	22	291	46	1 860	79
70	Verwaltung und Führung v. Unternehmen und Betrieben; Unternehmensberatung	96	33	254	10	92	10	495	39
73	Werbung und Marktforschung	25	4	587	4	80	16	716	8
N	Erbringung v. sonst. Wirtschaftlichen Dienstleistungen	182	45	1 667	7	267	81	2 249	65
77	Vermietung von beweglichen Sachen	13	7	59	—	7	16	102	15
78	Vermittlung und Überlassung von Arbeitskräften	14	7	22	2	14	1	60	9
79	Reisebüros, Reiseveranstalter und Erbringung sonstiger Reservierungsdienstleistungen	19	8	55	1	12	11	106	11
81	Gebäudebetreuung; Garten- und Landschaftsbau	76	7	1 008	—	127	36	1 254	8
P	Erziehung und Unterricht	14	14	168	2	32	12	242	17
Q	Gesundheits- und Sozialwesen	17	5	161	1	27	5	216	5
R	Kunst, Unterhaltung und Erholung	20	11	173	—	40	17	261	16
O+S	Öffentliche Verwaltung, Verteidigung; Sozialversicherung; Erbringung von sonstigen Dienstleistungen	60	30	1 538	—	129	134	1 891	84
A-S	Insgesamt	1 751	606	11 393	110	1 936	1 163	16 959	857

1) Ohne Automatenaufsteller und Reisegewerbe. — 2) Klassifikation der Wirtschaftszweige, Ausgabe2008 (WZ 2008).

7. Gewerbebeanmeldungen¹⁾ insgesamt nach Rechtsformen sowie Einzelunternehmen nach Geschlecht und Staatsangehörigkeit im 4. Vierteljahr 2016 nach Regierungsbezirken

Rechtsform Geschlecht Staatsangehörigkeit	Neuerrichtung				Zuzug	Übernahme	Insgesamt	darunter Zweigniederlassung/ unselbst. Zweigstelle
	Betriebsgründung		sonstige Neugründung	Umwandlung				
	Hauptniederlassung	Zweigniederlassung/ unselbst. Zweigstelle						

REG.-BEZ. DARMSTADT

Insgesamt

Nach der Rechtsform des Unternehmens

Einzelunternehmen	226	101	5 855	2	932	492	7 608	129
Offene Handelsgesellschaft	9	1	8	—	6	6	30	1
Kommanditgesellschaft	9	—	4	—	5	6	24	3
Gesellschaft mit beschränkter Haftung Co. KG	65	50	8	5	36	22	186	62
Gesellschaft des bürgerlichen Rechts	165	5	133	1	27	88	419	7
Aktiengesellschaft	9	5	—	—	3	4	21	7
Gesellschaft mit beschränkter Haftung Gmbh ohne Unternehmergeinschaft (haftungsbeschränkt)	834	306	91	18	357	104	1 710	385
Unternehmergeinschaft (haftungsbeschränkt)	691	293	50	18	316	96	1 464	370
Private Company Limited by Shares	143	13	41	—	41	8	246	15
Sonstige Rechtsformen	1	11	1	—	3	—	16	14
Insgesamt	15	53	6	14	11	6	105	76
	1 333	532	6 106	40	1 380	728	10 119	684

Einzelunternehmen

Nach Geschlecht

weiblich	Kennziffer	22	2 038	1	267	156	2 550	30
männlich	160	79	3 817	1	665	336	5 058	99
zusammen	226	101	5 855	2	932	492	7 608	129

Nach ausgewählter Staatsangehörigkeit des Inhabers

deutsch	143	76	3 815	2	657	325	5 018	100
kroatisch	4	1	115	—	26	3	149	2
griechisch	6	—	67	—	3	12	88	—
italienisch	8	3	92	—	13	20	136	3
österreichisch	—	1	13	—	—	2	16	1
polnisch	7	4	437	—	100	10	558	4
türkisch	23	4	258	—	20	46	351	4
bulgarisch	3	—	180	—	11	5	199	—
rumänisch	2	1	269	—	36	6	314	1
ungarisch	2	—	31	—	9	—	42	—

REG.-BEZ. GIESSEN

Insgesamt

Nach der Rechtsform des Unternehmens

Einzelunternehmen	52	20	1 425	1	202	123	1 823	28
Offene Handelsgesellschaft	3	—	—	—	—	6	9	4
Kommanditgesellschaft	—	1	—	—	—	1	2	1
Gesellschaft mit beschränkter Haftung Co. KG	18	6	2	8	7	14	55	13
Gesellschaft des bürgerlichen Rechts	31	7	36	—	7	11	92	7
Aktiengesellschaft	1	—	—	—	—	—	1	—
Gesellschaft mit beschränkter Haftung Gmbh ohne Unternehmergeinschaft (haftungsbeschränkt)	106	35	20	5	47	29	242	54
Unternehmergeinschaft (haftungsbeschränkt)	85	34	13	5	37	29	203	53
Insgesamt	21	1	7	—	10	—	39	1

7. Gewerbebeanmeldungen¹⁾ insgesamt nach Rechtsformen sowie Einzelunternehmen nach Geschlecht und Staatsangehörigkeit im 4. Vierteljahr 2016 nach Regierungsbezirken

Rechtsform Geschlecht Staatsangehörigkeit	Neuerrichtung				Zuzug	Übernahme	Insgesamt	darunter Zweigniederlassung/ unselbst. Zweigstelle
	Betriebsgründung		sonstige Neugründung	Umwandlung				
	Hauptniederlassung	Zweigniederlassung/ unselbst. Zweigstelle						

Private Company Limited by Shares	—	2	—	—	—	—	2	2
Sonstige Rechtsformen	11	2	2	3	3	2	23	6
Insgesamt	222	73	1 485	17	266	186	2 249	115

Einzelunternehmen

Nach Geschlecht

weiblich	14	8	692	—	69	48	831	12
männlich	38	12	733	1	133	75	992	16
zusammen	52	20	1 425	1	202	123	1 823	28

Nach ausgewählter Staatsangehörigkeit des Inhabers

deutsch	33	16	878	1	168	83	1 179	22
kroatisch	1	—	4	—	—	—	5	—
griechisch	1	—	3	—	1	1	6	—
italienisch	1	—	12	—	1	6	20	—
österreichisch	1	—	2	—	1	—	4	—
polnisch	—	—	254	—	13	1	268	—
türkisch	6	1	47	—	2	17	73	1
bulgarisch	—	—	16	—	2	1	19	—
rumänisch	1	—	58	—	5	3	67	—
ungarisch	—	—	28	—	—	—	28	—

REG.-BEZ. KASSEL

Insgesamt

Nach der Rechtsform des Unternehmens

Einzelunternehmen	49	47	1 246	2	197	133	1 674	50
Offene Handelsgesellschaft	6	3	1	—	—	6	16	3
Kommanditgesellschaft	—	2	—	—	—	—	2	2
Gesellschaft mit beschränkter Haftung Co. KG	22	23	8	—	7	24	84	39
Gesellschaft des bürgerlichen Rechts	35	5	49	—	7	43	139	8
Aktiengesellschaft	—	2	—	—	—	—	2	2
Gesellschaft mit beschränkter Haftung Gmbh ohne Unternehmergeinschaft (haftungsbeschränkt)	129	78	17	5	35	30	294	101
Unternehmergeinschaft (haftungsbeschränkt)	101	75	9	5	33	22	245	96
Private Company Limited by Shares	—	6	—	—	—	—	6	6
Sonstige Rechtsformen	2	3	1	1	1	—	8	5
Insgesamt	243	169	1 322	8	247	236	2 225	216

Einzelunternehmen

Nach Geschlecht

weiblich	12	9	474	—	58	43	596	9
männlich	37	38	772	2	139	90	1 078	41
zusammen	49	47	1 246	2	197	133	1 674	50

Nach ausgewählter Staatsangehörigkeit des Inhabers

deutsch	32	41	1 048	2	174	108	1 405	44
kroatisch	—	—	5	—	2	—	7	—
griechisch	—	—	3	—	1	1	5	—

7. Gewerbeanmeldungen¹⁾ insgesamt nach Rechtsformen sowie Einzelunternehmen nach Geschlecht und Staatsangehörigkeit im 4. Vierteljahr 2016 nach Regierungsbezirken

Rechtsform Geschlecht Staatsangehörigkeit	Neuerrichtung				Zuzug	Übernahme	Insgesamt	darunter Zweigniederlassung/ unselbst. Zweigstelle
	Betriebsgründung		sonstige Neugründung	Umwandlung				
	Hauptniederlassung	Zweigniederlassung/ unselbst. Zweigstelle						
italienisch	—	—	11	—	1	1	13	—
österreichisch	—	—	3	—	—	—	3	—
polnisch	3	—	15	—	4	3	25	—
türkisch	4	2	33	—	3	3	45	2
bulgarisch	1	—	21	—	—	—	22	—
rumänisch	1	—	36	—	4	—	41	—
ungarisch	—	—	2	—	2	—	4	—

HESSEN

Insgesamt

Nach der Rechtsform des Unternehmens

Einzelunternehmen	327	168	8 526	5	1 331	748	11 105	207
Offene Handelsgesellschaft	18	4	9	—	6	18	55	8
Kommanditgesellschaft	9	3	4	—	5	7	28	6
Gesellschaft mit beschränkter Haftung Co. KG	105	79	18	13	50	60	325	114
Gesellschaft des bürgerlichen Rechts	231	17	218	1	41	142	650	22
Aktiengesellschaft	10	7	—	—	3	4	24	9
Gesellschaft mit beschränkter Haftung GmbH ohne Unternehmergeinschaft (haftungsbeschränkt)	1 069	419	128	28	439	163	2 246	540
Unternehmergeinschaft (haftungsbeschränkt)	877	402	72	28	386	147	1 912	519
Private Company Limited by Shares	192	17	56	—	53	16	334	21
Sonstige Rechtsformen	1	19	1	—	3	—	24	22
Insgesamt	28	58	9	18	15	8	136	87
Insgesamt	1 798	774	8 913	65	1 893	1 150	14 593	1 015

Einzelunternehmen

Nach Geschlecht

weiblich	92	39	3 204	1	394	247	3 977	51
männlich	235	129	5 322	4	937	501	7 128	156
zusammen	327	168	8 526	5	1 331	748	11 105	207

Nach ausgewählter Staatsangehörigkeit des Inhabers

deutsch	208	133	5 741	5	999	516	7 602	166
kroatisch	5	1	124	—	28	3	161	2
griechisch	7	—	73	—	5	14	99	—
italienisch	9	3	115	—	15	27	169	3
österreichisch	1	1	18	—	1	2	23	1
polnisch	10	4	706	—	117	14	851	4
türkisch	33	7	338	—	25	66	469	7
bulgarisch	4	—	217	—	13	6	240	—
rumänisch	4	1	363	—	45	9	422	1
ungarisch	2	—	61	—	11	—	74	—

1) Ohne Automatenaufsteller und Reisegewerbe.

8. Gewerbeabmeldungen¹⁾ insgesamt nach Rechtsformen sowie Einzelunternehmen nach Geschlecht und Staatsangehörigkeit im 4. Vierteljahr 2016 nach Regierungsbezirken

Rechtsform Geschlecht Staatsangehörigkeit	Aufgabe				Fort- zug	Über- gabe	Ins- gesamt	darunter Zweig- nieder- lassung/ unselbst. Zweig- stelle
	Betriebsaufgabe		sonstige Still- legung	Um- wand- lung				
	Haupt- nieder- las- sung	Zweig- nieder- lassung/ unselbst. Zweig- stelle						

REG.-BEZ. DARMSTADT

I n s g e s a m t

Nach der Rechtsform des Unternehmens

Einzelunternehmen	358	127	7 595	3	953	489	9 525	163
Offene Handelsgesellschaft	8	2	1	1	5	18	35	3
Kommanditgesellschaft	19	4	1	—	1	2	27	5
Gesellschaft mit beschränkter Haftung Co. KG	63	27	—	4	29	17	140	39
Gesellschaft des bürgerlichen Rechts	189	5	138	1	31	143	507	10
Aktiengesellschaft	9	16	—	1	9	31	66	45
Gesellschaft mit beschränkter Haftung GmbH ohne Unternehmergeinschaft (haftungsbeschränkt)	637	202	54	71	399	68	1 431	271
Unternehmergeinschaft (haftungsbeschränkt)	556	194	23	66	355	43	1 237	262
Private Company Limited by Shares	81	8	31	5	44	25	194	9
Sonstige Rechtsformen	3	18	4	—	2	3	30	23
Insgesamt	1 300	440	7 799	86	1 436	779	11 840	609

E i n z e l u n t e r n e h m e n

Nach Geschlecht

weiblich	Kennziffer	28	2 566	—	295	165	3 157	36
männlich	255	99	5 029	3	658	324	6 368	127
zusammen	358	127	7 595	3	953	489	9 525	163

Nach ausgewählter Staatsangehörigkeit des Inhabers

deutsch	259	97	4 953	3	681	320	6 313	123
kroatisch	5	1	158	—	18	3	185	2
griechisch	5	3	57	—	1	14	80	3
italienisch	17	4	116	—	8	19	164	4
österreichisch	—	—	36	—	1	5	42	—
polnisch	2	1	683	—	97	5	788	1
türkisch	21	6	290	—	25	50	392	13
bulgarisch	2	—	300	—	19	6	327	—
rumänisch	4	1	376	—	41	4	426	1
ungarisch	4	—	47	—	10	—	61	—

REG.-BEZ. GIESSEN

I n s g e s a m t

Nach der Rechtsform des Unternehmens

Einzelunternehmen	113	29	1 929	2	195	108	2 376	36
Offene Handelsgesellschaft	3	—	—	—	1	6	10	2
Kommanditgesellschaft	1	—	—	—	—	1	2	—
Gesellschaft mit beschränkter Haftung Co. KG	6	6	2	1	3	5	23	9
Gesellschaft des bürgerlichen Rechts	31	2	46	1	7	28	115	4
Aktiengesellschaft	—	2	—	—	—	10	12	10
Gesellschaft mit beschränkter Haftung GmbH ohne Unternehmergeinschaft (haftungsbeschränkt)	68	15	10	6	53	18	170	31
Unternehmergeinschaft (haftungsbeschränkt)	57	15	6	6	44	14	142	31
Insgesamt	11	—	4	—	9	4	28	—

8. Gewerbeabmeldungen¹⁾ insgesamt nach Rechtsformen sowie Einzelunternehmen nach Geschlecht und Staatsangehörigkeit im 4. Vierteljahr 2016 nach Regierungsbezirken

Rechtsform Geschlecht Staatsangehörigkeit	Aufgabe				Fort- zug	Über- gabe	Ins- gesamt	darunter Zweig- nieder- lassung/ unselbst. Zweig- stelle
	Betriebsaufgabe		sonstige Still- legung	Um- wand- lung				
	Haupt- nieder- lassung	Zweig- nieder- lassung/ unselbst. Zweig- stelle						
Private Company Limited by Shares	—	6	—	—	—	—	6	6
Sonstige Rechtsformen	4	11	2	2	1	1	21	15
Insgesamt	226	71	1 989	12	260	177	2 735	113
Einzelunternehmen								
Nach Geschlecht								
weiblich	28	8	934	—	58	29	1 057	11
männlich	85	21	995	2	137	79	1 319	25
zusammen	113	29	1 929	2	195	108	2 376	36
Nach ausgewählter Staatsangehörigkeit des Inhabers								
deutsch	79	28	1 139	2	168	80	1 496	33
kroatisch	—	—	18	—	2	—	20	—
griechisch	1	—	6	—	—	—	7	—
italienisch	5	—	8	—	2	2	17	—
österreichisch	—	—	—	—	1	—	1	—
polnisch	3	—	445	—	6	—	454	—
türkisch	10	1	41	—	3	16	71	3
bulgarisch	6	—	21	—	2	—	29	—
rumänisch	2	—	73	—	4	3	82	—
ungarisch	1	—	61	—	—	—	62	—
REG.-BEZ. KASSEL								
Insgesamt								
Nach der Rechtsform des Unternehmens								
Einzelunternehmen	82	38	1 560	—	174	121	1 975	49
Offene Handelsgesellschaft	6	1	1	—	1	2	11	2
Kommanditgesellschaft	2	1	—	—	—	1	4	1
Gesellschaft mit beschränkter Haftung Co. KG	15	16	2	—	9	3	45	20
Gesellschaft des bürgerlichen Rechts	41	2	33	—	7	49	132	3
Aktiengesellschaft	1	2	—	1	4	7	15	10
Gesellschaft mit beschränkter Haftung Gmbh ohne Unternehmergeellschaft	76	32	9	10	43	21	191	45
(haftungsbeschränkt)	57	26	7	10	39	17	156	38
Unternehmergeellschaft	19	6	2	—	4	4	35	7
(haftungsbeschränkt)	19	6	2	—	4	4	35	7
Private Company Limited by Shares	—	2	—	—	1	2	5	2
Sonstige Rechtsformen	2	1	—	1	1	1	6	3
Insgesamt	225	95	1 605	12	240	207	2 384	135
Einzelunternehmen								
Nach Geschlecht								
weiblich	25	10	568	—	47	31	681	10
männlich	57	28	992	—	127	90	1 294	39
zusammen	82	38	1 560	—	174	121	1 975	49
Nach ausgewählter Staatsangehörigkeit des Inhabers								
deutsch	69	34	1 294	—	160	100	1 657	45
kroatisch	—	—	8	—	—	—	8	—
griechisch	1	—	6	—	—	—	7	—
italienisch	4	—	12	—	—	1	17	—

8. Gewerbeabmeldungen¹⁾ insgesamt nach Rechtsformen sowie Einzelunternehmen nach Geschlecht und Staatsangehörigkeit im 4. Vierteljahr 2016 nach Regierungsbezirken

Rechtsform Geschlecht Staatsangehörigkeit	Aufgabe				Fort- zug	Über- gabe	Ins- gesamt	darunter Zweig- nieder- lassung/ unselbst. Zweig- stelle
	Betriebsaufgabe		sonstige Still- legung	Um- wand- lung				
	Haupt- nieder- las- sung	Zweig- nieder- lassung/ unselbst. Zweig- stelle						
österreichisch	—	—	3	—	1	1	5	—
polnisch	—	1	36	—	3	1	41	1
türkisch	5	—	34	—	2	6	47	—
bulgarisch	—	—	29	—	1	—	30	—
rumänisch	—	1	50	—	3	—	54	1
ungarisch	—	—	10	—	—	—	10	—
HESSEN								
Insgesamt								
Nach der Rechtsform des Unternehmens								
Einzelunternehmen	553	194	11 084	5	1 322	718	13 876	248
Offene Handelsgesellschaft	17	3	2	1	7	26	56	7
Kommanditgesellschaft	22	5	1	—	1	4	33	6
Gesellschaft mit beschränkter Haftung Co. KG	84	49	4	5	41	25	208	68
Gesellschaft des bürgerlichen Rechts	261	9	217	2	45	220	754	17
Aktiengesellschaft	10	20	—	2	13	48	93	65
Gesellschaft mit beschränkter Haftung GmbH ohne Unternehmergeinschaft (haftungsbeschränkt)	781	249	73	87	495	107	1 792	347
Unternehmergeinschaft (haftungsbeschränkt)	670	235	36	82	438	74	1 535	331
Private Company Limited by Shares	111	14	37	5	57	33	257	16
Sonstige Rechtsformen	3	26	4	—	3	5	41	31
Insgesamt	20	51	8	8	9	10	106	68
Insgesamt	1 751	606	11 393	110	1 936	1 163	16 959	857
Einzelunternehmen								
Nach Geschlecht								
weiblich	156	46	4 068	—	400	225	4 895	57
männlich	397	148	7 016	5	922	493	8 981	191
zusammen	553	194	11 084	5	1 322	718	13 876	248
Nach ausgewählter Staatsangehörigkeit des Inhabers								
deutsch	407	159	7 386	5	1 009	500	9 466	201
kroatisch	5	1	184	—	20	3	213	2
griechisch	7	3	69	—	1	14	94	3
italienisch	26	4	136	—	10	22	198	4
österreichisch	—	—	39	—	3	6	48	—
polnisch	5	2	1 164	—	106	6	1 283	2
türkisch	36	7	365	—	30	72	510	16
bulgarisch	8	—	350	—	22	6	386	—
rumänisch	6	2	499	—	48	7	562	2
ungarisch	5	—	118	—	10	—	133	—

1) Ohne Automatenaufsteller und Reisegewerbe.

9. Neugründungen: Gewerbetreibende im 4. Vierteljahr 2016 nach Geschlecht und Verwaltungsbezirken

Lfd Nr.	Kreisfreie Stadt (St.) Landkreis Regierungsbezirk	Gewerbetreibende ¹⁾					
		Neu- gründung	darunter Betriebs- gründung	darunter weiblich			
				Neu-gründung	Anteil in %	darunter Betriebs- gründung	Anteil in %
1	Darmstadt, Wissenschaftsstadt	310	82	78	25,2	14	17,1
2	Frankfurt am Main, Stadt	1 930	807	522	27,0	133	16,5
3	Offenbach am Main, Stadt	418	66	86	20,6	9	13,6
4	Wiesbaden, Landeshauptstadt	768	224	210	27,3	26	11,6
5	Bergstraße	491	82	158	32,2	8	9,8
6	Darmstadt-Dieburg	596	119	205	34,4	27	22,7
7	Groß-Gerau	570	149	161	28,2	23	15,4
8	Hochtaunuskreis	450	134	147	32,7	20	14,9
9	Main-Kinzig-Kreis	827	173	237	28,7	33	19,1
10	Main-Taunus-Kreis	496	172	131	26,4	32	18,6
11	Odenwaldkreis	162	41	50	30,9	5	12,2
12	Offenbach	826	255	245	29,7	48	18,8
13	Rheingau-Taunus-Kreis	338	57	118	34,9	12	21,1
14	Wetteraukreis	583	114	197	33,8	30	26,3
15	Reg.-Bez. Darmstadt	8 765	2 475	2 545	29,0	420	17,0
16	Gießen	513	108	185	36,1	20	18,5
17	Lahn-Dill-Kreis	387	101	119	30,7	15	14,9
18	Limburg-Weilburg	290	87	94	32,4	19	21,8
19	Marburg-Biedenkopf	582	73	336	57,7	14	19,2
20	Kennziffer: D I 2 - vj 4/16	147	29	52	35,4	3	10,3
21	Reg.-Bez. Gießen	1 919	398	786	41,0	71	17,8
22	Kassel, documenta-Stadt	560	177	161	28,8	38	21,5
23	Fulda	316	98	83	26,3	14	14,3
24	Hersfeld-Rotenburg	163	56	41	25,2	10	17,9
25	Kassel	282	62	94	33,3	7	11,3
26	Schwalm-Eder-Kreis	244	35	85	34,8	6	17,1
27	Waldeck-Frankenberg	234	77	80	34,2	9	11,7
28	Werra-Meißner-Kreis	133	44	53	39,8	15	34,1
29	Reg.-Bez. Kassel	1 932	549	597	30,9	99	18,0
30	Hessen	12 616	3 422	3 928	31,1	590	17,2

1) Anzeigepflichtige Personen, die eine Neugründung vorgenommen haben.

10. Neugründungen: Gewerbetreibende im 4. Vierteljahr 2016 nach Staatsangehörigkeit und Verwaltungsbezirken

Lfd Nr.	Kreisfreie Stadt (St.) Landkreis Regierungsbezirk	Gewerbetreibende ¹⁾					
		Neu- gründung	darunter Betriebs- gründung	darunter mit nicht-deutscher Staatsangehörigkeit			
				Neu-gründung	Anteil in %	darunter Betriebs- gründung	Anteil in %
1	Darmstadt, Wissenschaftsstadt	310	82	88	28,4	25	30,5
2	Frankfurt am Main, Stadt	1 930	807	648	33,6	261	32,3
3	Offenbach am Main, Stadt	418	66	265	63,4	33	50,0
4	Wiesbaden, Landeshauptstadt	768	224	256	33,3	56	25,0
5	Bergstraße	491	82	105	21,4	14	17,1
6	Darmstadt-Dieburg	596	119	156	26,2	19	16,0
7	Groß-Gerau	570	149	198	34,7	40	26,8
8	Hochtaunuskreis	450	134	80	17,8	15	11,2
9	Main-Kinzig-Kreis	827	173	269	32,5	37	21,4
10	Main-Taunus-Kreis	496	172	159	32,1	45	26,2
11	Odenwaldkreis	162	41	48	29,6	6	14,6
12	Offenbach	826	255	263	31,8	73	28,6
13	Rheingau-Taunus-Kreis	338	57	68	20,1	5	8,8
14	Wetteraukreis	583	114	148	25,4	29	25,4
15	Reg.-Bez. Darmstadt	8 765	2 475	2 751	31,4	658	26,6
16	Gießen	513	108	129	25,1	17	15,7
17	Lahn-Dill-Kreis	387	101	81	20,9	15	14,9
18	Limburg-Weilburg	290	87	66	22,8	22	25,3
19	Marburg-Biedenkopf	582	73	328	56,4	9	12,3
20	Kennziffer: D I 2 - vj 4/16	147	29	17	11,6	4	13,8
21	Reg.-Bez. Gießen	1 919	398	621	32,4	67	16,8
22	Kassel, documenta-Stadt	560	177	144	25,7	35	19,8
23	Fulda	316	98	26	8,2	10	10,2
24	Hersfeld-Rotenburg	163	56	24	14,7	5	8,9
25	Kassel	282	62	28	9,9	3	4,8
26	Schwalm-Eder-Kreis	244	35	28	11,5	8	22,9
27	Waldeck-Frankenberg	234	77	19	8,1	4	5,2
28	Werra-Meißner-Kreis	133	44	10	7,5	5	11,4
29	Reg.-Bez. Kassel	1 932	549	279	14,4	70	12,8
30	Hessen	12 616	3 422	3 651	28,9	795	23,2

1) Anzeigepflichtige Personen, die eine Neugründung vorgenommen haben.

11. Vollständige Aufgaben: Gewerbetreibende im 4. Vierteljahr 2016 nach Geschlecht und Verwaltungsbezirken

Lfd Nr.	Kreisfreie Stadt (St.) Landkreis Regierungsbezirk	Gewerbetreibende ¹⁾					
		vollständige Aufgabe	darunter Betriebs- aufgabe	darunter weiblich			
				vollständige Aufgabe	Anteil in %	darunter Betriebs- aufgabe	Anteil in %
1	Darmstadt, Wissenschaftsstadt	261	33	89	34,1	8	24,2
2	Frankfurt am Main, Stadt	1 945	556	594	30,5	113	20,3
3	Offenbach am Main, Stadt	470	69	105	22,3	10	14,5
4	Wiesbaden, Landeshauptstadt	873	174	236	27,0	23	13,2
5	Bergstraße	709	132	206	29,1	26	19,7
6	Darmstadt-Dieburg	779	144	239	30,7	20	13,9
7	Groß-Gerau	659	124	200	30,3	28	22,6
8	Hochtaunuskreis	477	102	170	35,6	25	24,5
9	Main-Kinzig-Kreis	939	168	273	29,1	23	13,7
10	Main-Taunus-Kreis	677	175	189	27,9	33	18,9
11	Odenwaldkreis	227	42	78	34,4	10	23,8
12	Offenbach	999	274	303	30,3	39	14,2
13	Rheingau-Taunus-Kreis	453	82	154	34,0	23	28,0
14	Wetteraukreis	667	125	223	33,4	33	26,4
15	Reg.-Bez. Darmstadt	10 135	2 200	3 059	30,2	414	18,8
16	Gießen	555	111	154	27,7	13	11,7
17	Lahn-Dill-Kreis	463	84	129	27,9	16	19,0
18	Limburg-Weilburg	340	81	87	25,6	15	18,5
19	Marburg-Biedenkopf	864	64	593	68,6	10	15,6
20	Kennziffer: D I 2 - vj 4/16	164	23	55	33,5	5	21,7
21	Reg.-Bez. Gießen	2 386	363	1 018	42,7	59	16,3
22	Kassel, documenta-Stadt	516	99	154	29,8	20	20,2
23	Fulda	317	52	114	36,0	8	15,4
24	Hersfeld-Rotenburg	161	51	51	31,7	10	19,6
25	Kassel	344	67	115	33,4	19	28,4
26	Schwalm-Eder-Kreis	288	44	100	34,7	7	15,9
27	Waldeck-Frankenberg	253	61	86	34,0	15	24,6
28	Werra-Meißner-Kreis	165	35	50	30,3	8	22,9
29	Reg.-Bez. Kassel	2 044	409	670	32,8	87	21,3
30	Hessen	14 565	2 972	4 747	32,6	560	18,8

1) Anzeigepflichtige Personen, die ihren Betrieb vollständig aufgegeben haben.

12. Vollständige Aufgaben: Gewerbetreibende im 4. Vierteljahr 2016 nach Staatsangehörigkeit und Verwaltungsbezirken

Lfd Nr.	Kreisfreie Stadt (St.) Landkreis Regierungsbezirk	Gewerbetreibende ¹⁾					
		vollständige Aufgabe	darunter Betriebs- aufgabe	darunter mit nicht-deutscher Staatsangehörigkeit			
				vollständige Aufgabe	Anteil in %	darunter Betriebs- aufgabe	Anteil in %
1	Darmstadt, Wissenschaftsstadt	261	33	83	31,8	5	15,2
2	Frankfurt am Main, Stadt	1 945	556	808	41,5	227	40,8
3	Offenbach am Main, Stadt	470	69	322	68,5	42	60,9
4	Wiesbaden, Landeshauptstadt	873	174	331	37,9	76	43,7
5	Bergstraße	709	132	168	23,7	21	15,9
6	Darmstadt-Dieburg	779	144	209	26,8	33	22,9
7	Groß-Gerau	659	124	210	31,9	30	24,2
8	Hochtaunuskreis	477	102	112	23,5	8	7,8
9	Main-Kinzig-Kreis	939	168	234	24,9	33	19,6
10	Main-Taunus-Kreis	677	175	181	26,7	26	14,9
11	Odenwaldkreis	227	42	44	19,4	6	14,3
12	Offenbach	999	274	305	30,5	66	24,1
13	Rheingau-Taunus-Kreis	453	82	109	24,1	11	13,4
14	Wetteraukreis	667	125	166	24,9	22	17,6
15	Reg.-Bez. Darmstadt	10 135	2 200	3 282	32,4	606	27,5
16	Gießen	555	111	120	21,6	34	30,6
17	Lahn-Dill-Kreis	463	84	72	15,6	10	11,9
18	Limburg-Weilburg	340	81	81	23,8	34	42,0
19	Marburg-Biedenkopf	864	64	593	68,6	9	14,1
20	Kennziffer: D I 2 - vj 4/16	164	23	19	11,6	2	8,7
21	Reg.-Bez. Gießen	2 386	363	885	37,1	89	24,5
22	Kassel, documenta-Stadt	516	99	172	33,3	21	21,2
23	Fulda	317	52	33	10,4	4	7,7
24	Hersfeld-Rotenburg	161	51	19	11,8	2	3,9
25	Kassel	344	67	37	10,8	7	10,4
26	Schwalm-Eder-Kreis	288	44	29	10,1	5	11,4
27	Waldeck-Frankenberg	253	61	7	2,8	1	1,6
28	Werra-Meißner-Kreis	165	35	16	9,7	1	2,9
29	Reg.-Bez. Kassel	2 044	409	313	15,3	41	10,0
30	Hessen	14 565	2 972	4 480	30,8	736	24,8

1) Anzeigepflichtige Personen, die ihren Betrieb vollständig aufgegeben haben.

13. Gewerbeanzeigen¹⁾ nach wirtschaftlicher Bedeutung im 4. Vierteljahr 2016

Gewerbeanzeigen	4. Vierteljahr 2015	4. Vierteljahr 2016	Zu- bzw. Abnahme (-) gegenüber dem entsprechenden Vorjahreszeitraum	
			absolut	%
Anmeldungen	14 662	14 593	- 69	- 0,5
davon				
Neuerrichtung	11 716	11 550	- 166	- 1,4
davon				
Neugründung	11 642	11 485	- 157	- 1,3
davon				
Betriebsgründung ²⁾	2 501	2 572	71	2,8
sonstige Neugründung	9 141	8 913	- 228	- 2,5
davon				
Kleinunternehmen	4 200	4 125	- 75	- 1,8
Nebenerwerbsbetriebe	4 941	4 788	- 153	- 3,1
Umwandlung	74	65	- 9	- 12,2
Zuzug	1 847	1 893	46	2,5
Übernahme ³⁾	1 099	1 150	51	4,6
Abmeldungen	16 772	16 959	187	1,1
davon				
Aufgabe	13 779	13 860	81	0,6
davon				
Vollständige Aufgabe	13 684	13 750	66	0,5
davon				
Betriebsaufgabe ²⁾	2 428	2 357	- 71	- 2,9
sonstige Stilllegung	11 256	11 393	137	1,2
davon				
Kleinunternehmen	6 599	6 716	117	1,8
Nebenerwerbsbetriebe	4 657	4 677	20	0,4
Umwandlung	95	110	15	15,8
Fortzug	1 857	1 936	79	4,3
Übergabe ⁴⁾	1 136	1 163	27	2,4

1) Ab 1996 ohne Automatenaufsteller und Reisegewerbe. — 2) Kapitalgesellschaft bzw. Personengesellschaft mit Eintrag ins Handelsregister und/oder mit Eintrag in die Handwerksrolle und/oder mit Tätigen Personen. — 3) Kauf, Pacht, Erbfolge, Rechtsformänderung, Gesellschaftereintritt. — 4) Verkauf, Verpachtung, Erbfolge, Rechtsformänderung, Gesellschafteraustritt.

Übersicht über die Klassifikation der Wirtschaftszweige, Ausgabe 2008 (WZ 2008)

Abschnitt A	Land und Forstwirtschaft, Fischerei
Abschnitt B	Bergbau und Gewinnung v. Steinen u. Erden
Abschnitt C	Verarbeitendes Gewerbe
10	Herstellung von Nahrungs- und Futtermitteln
11	Getränkeherstellung
13	Herstellung von Textilien
14	Herstellung von Bekleidung
16	Herstellung von Holz-, Flecht-, Korb- und Korkwaren (ohne Möbel)
18	Herstellung von Druckerzeugnissen; Vervielfältigung von bespielten Ton-, Bild- und Datenträgern
25	Herstellung von Metallerzeugnissen
26	Herstellung von Datenverarbeitungsgeräten, elektronischen und optischen Erzeugnissen
27	Herstellung von elektrischen Ausrüstungen
28	Maschinenbau
29	Herstellung von Kraftwagen und Kraftwagenteilen
31	Herstellung von Möbeln
Abschnitt D	Energieversorgung
Abschnitt E	Wasserversorgung; Abwasser- und Abfallentsorgung und Beseitigung von Umweltverschmutzungen
Abschnitt F	Baugewerbe
41	Hochbau
42	Tiefbau
43	Vorbereitende Baustellenarbeiten, Bauinstallation und sonstiges Ausbaugewerbe
Abschnitt G	Handel; Instandhaltung und Reparatur von Kraftfahrzeugen
45	Handel mit Kraftfahrzeugen; Instandhaltung und Reparatur von Kraftwagen
46	Großhandel (ohne Handel mit Kraftfahrzeugen und Krafträdern)
47	Einzelhandel (ohne Handel mit Kraftfahrzeugen)
Abschnitt H	Verkehr und Lagerei
49	Landverkehr und Transport in Rohrfernleitungen
53	Post-, Kurier- und Expressdienste
Abschnitt I	Gastgewerbe; Beherbergung und Gastronomie
55	Beherbergung
56	Gastronomie
Abschnitt J	Information und Kommunikation
58	Verlagswesen
61	Telekommunikation
62	Erbringung von Dienstl. der Informationstechnologie
63	Informationsdienstleistungen
Abschnitt K	Erbringung von Finanz- und Versicherungsdienstleistungen
66	Mit Finanz- und Versicherungsdienstleistungen verbundene Tätigkeiten
Abschnitt L	Grundstücks- und Wohnungswesen
Abschnitt M	Erbringung von freiberuflichen, wissenschaftlichen und technischen Dienstleistungen
70	Verwaltung und Führung von Unternehmen und Betrieben; Unternehmensberatung
73	Werbung und Marktforschung
Abschnitt N	Erbringung v. sonst. wirtschaftl. Dienstleistungen
77	Vermietung von beweglichen Sachen
78	Vermittlung und Überlassung von Arbeitskräften
79	Reisebüros, Reiseveranstalter und Erbringung sonstiger Reservierungsdienstleistungen
Abschnitt O	Öffentliche Verwaltung, Verteidigung; Sozialversicherung
Abschnitt P	Erziehung und Unterricht
Abschnitt Q	Gesundheits- und Sozialwesen
Abschnitt R	Kunst, Unterhaltung und Erholung
Abschnitt S	Erbringung von sonstigen Dienstleistungen