



# Statistische Berichte



Kennziffer: B I 1-j/16

Februar 2017

## Die allgemeinbildenden Schulen in Hessen 2016 Stand: 01. November 2016

(Erste Ergebnisse)

# Hessisches Statistisches Landesamt, Wiesbaden

## Impressum

Dienstgebäude: Rheinstraße 35/37, 65185 Wiesbaden

Briefadresse: 65175 Wiesbaden

## Ihre Ansprechpartner für Fragen und Anregungen zu diesem Bericht

Frau Ostermayer	0611 3802-324
Herr Krause	0611 3802-327
Frau Hauk	0611 3802-322
E-Mail	<a href="mailto:schulen@statistik.hessen.de">schulen@statistik.hessen.de</a>
Telefax	0611 3802-390
Internet	<a href="http://www.statistik.hessen.de">http://www.statistik.hessen.de</a>

## Copyright

© Hessisches Statistisches Landesamt, Wiesbaden, 2017

Vervielfältigung und Verbreitung, auch auszugsweise, mit Quellenangabe gestattet.

## Allgemeine Geschäftsbedingungen

Die Allgemeinen Geschäftsbedingungen sind unter

<http://www.statistik.hessen.de> "AGB"

abrufbar.

## Zeichenerklärungen

- = genau Null (nichts vorhanden) bzw. keine Veränderung eingetreten
- 0 = Zahlenwert ungleich Null, Betrag jedoch kleiner als die Hälfte von 1 in der letzten besetzten Stelle
- . = Zahlenwert unbekannt oder geheim zu halten
- ... = Zahlenwert lag bei Redaktionsschluss noch nicht vor
- () = Aussagewert eingeschränkt, da der Zahlenwert statistisch unsicher ist
- / = keine Angabe, da Zahlenwert nicht sicher genug
- x = Tabellenfeld gesperrt, weil Aussage nicht sinnvoll  
(oder bei Veränderungsdaten ist die Ausgangszahl kleiner als 100)
- D = Durchschnitt
- s = geschätzte Zahl
- p = vorläufige Zahl
- r = berichtigte Zahl

Aus Gründen der Übersichtlichkeit sind nur negative Veränderungsdaten und Salden mit einem Vorzeichen versehen. Positive Veränderungsdaten und Salden sind ohne Vorzeichen. Im Allgemeinen ist ohne Rücksicht auf die Endsumme auf- bzw. abgerundet worden. Das Ergebnis der Summierung der Einzelzahlen kann deshalb geringfügig von der Endsumme abweichen.

## Inhalt

	Seite
Hinweise	1
<b>Grafische Darstellungen</b>	
Schülerinnen und Schüler an Grundschulen	2
Schülerinnen und Schüler an Hauptschulen	2
Schülerinnen und Schüler an Förderstufen	3
Schülerinnen und Schüler an Realschulen	3
Schülerinnen und Schüler an Gymnasien	4
Schülerinnen und Schüler an Förderschulen	4
Schülerinnen und Schüler an schulformbezogenen Gesamtschulen	5
Schülerinnen und Schüler an schulformübergreifenden Gesamtschulen	5
Schülerinnen und Schüler an Mittelstufenschulen	6
Schülerinnen und Schüler nach Schulformen	6
<b>Tabellen</b>	
1. Zeitreihe: Allgemeinbildende Schulen 1980, 1990, 2000, 2010, 2015 und 2016	8
2. Schülerinnen und Schüler an den allgemeinbildenden Schulen nach Schulformen und Verwaltungsbezirken	10
3. Intensivschülerinnen und Intensivschüler an den allgemeinbildenden Schulen nach Schulformen und Verwaltungsbezirken	11
4. Grundschulen: Schulen, Klassen, Schülerinnen und Schüler nach Verwaltungsbezirken	12
5. Hauptschulen: Schulen, Klassen, Schülerinnen und Schüler nach Verwaltungsbezirken	13
6. Förderstufen*): Schulen, Kerngruppen, Schülerinnen und Schüler nach Verwaltungsbezirken	14
7. Realschulen: Schulen, Klassen, Schülerinnen und Schüler nach Verwaltungsbezirken	15
8. Mittelstufenschulen: Schulen, Klassen, Schülerinnen und Schüler nach Verwaltungsbezirken	16
9. Gymnasien: Schulen, Klassen, Schülerinnen und Schüler nach Verwaltungsbezirken	17
10. Förderschulen: Schulen, Klassen, Schülerinnen und Schüler nach Verwaltungsbezirken	18
11. Schulformbezogene und schulformübergreifende Gesamtschulen: Schulen, Klassen, Schülerinnen und Schüler nach Schulzweigen und Verwaltungsbezirken	20
12. Schulen für Erwachsene: Teilnehmerinnen u. Teilnehmer nach Schulformen und Verwaltungsbezirken	24
13. Vorklassen: Schulen, Klassen und Kinder nach Verwaltungsbezirken	25
14. Schülerinnen und Schüler an den allgemeinbildenden Schulen nach Schulformen und Schulamtsbezirken	26

\*) Ohne Förderstufen an Gesamtschulen.

### Hinweise

Der Bericht liefert erste wichtige Eckdaten.

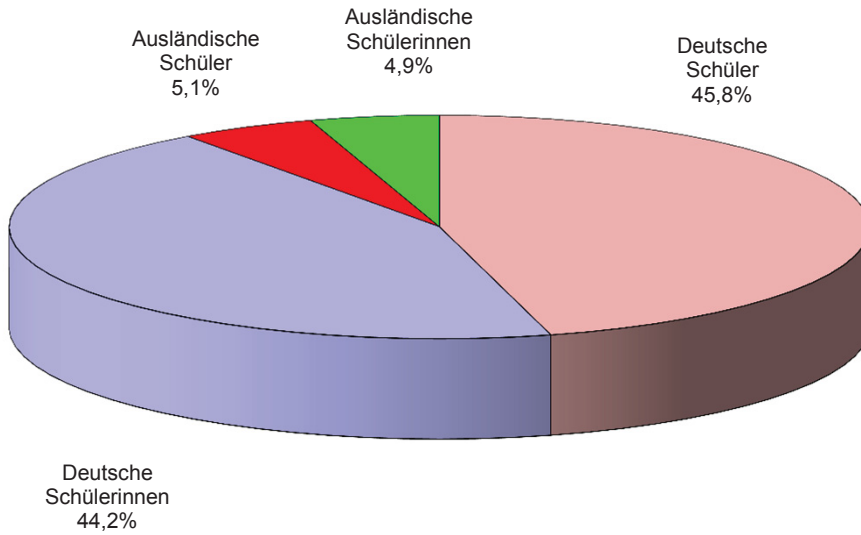
Ausführliche Ergebnisse der Landesschulstatistik werden in den Statistischen Berichten "Die allgemeinbildenden Schulen in Hessen" (Teile 1 bis 4) zu einem späteren Zeitpunkt veröffentlicht.

Die Schülerinnen und Schüler werden nach dem Schulstandort und nicht nach der Wohngemeinde nachgewiesen.

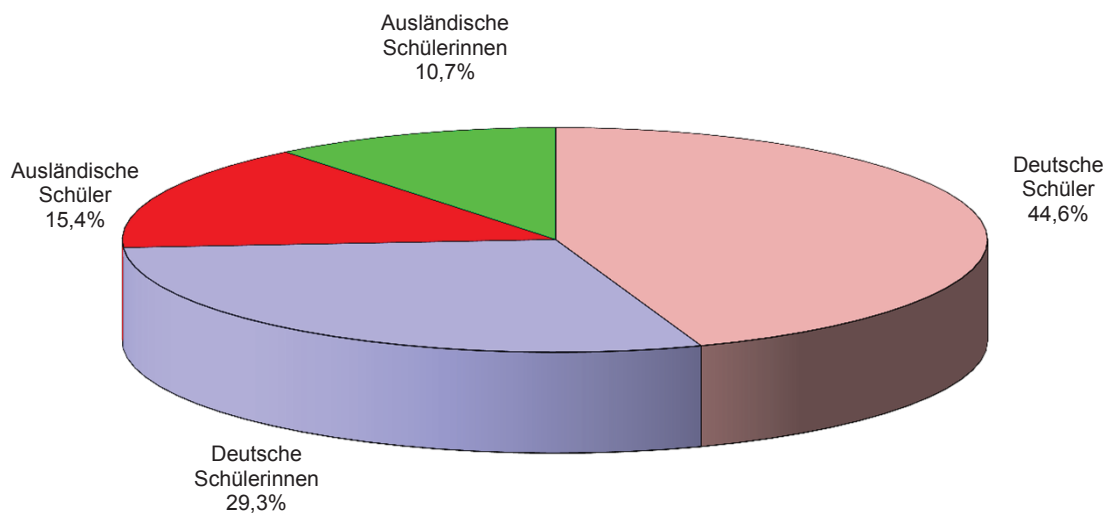
Die Georg-Christoph-Lichtenberg-Schule und die Herderschule mit Sitz in der Stadt Kassel sind unter dem jeweiligen Schulträger Landkreis Kassel nachgewiesen.

Die Grundstufen der Freien Waldorfschulen und der Rudolf-Steiner-Schulen (Jahrgangsstufen 1 bis 4) wurden in diesem Bericht bei den Grundschulen gezählt; die Daten der Jahrgangsstufen 5 bis 13 sind bei den Gymnasien geführt, ausgenommen die Rudolf-Steiner-Schule, Künzell (Lk. Fulda) und die Freie Waldorfschule, Eschwege (Werra-Meißner-Kreis). Diese Schulen werden bei den Integrierten Gesamtschulen nachgewiesen.

**Deutsche und ausländische Grundschülerinnen und Grundschüler<sup>1)</sup> im Schuljahr 2016/17**

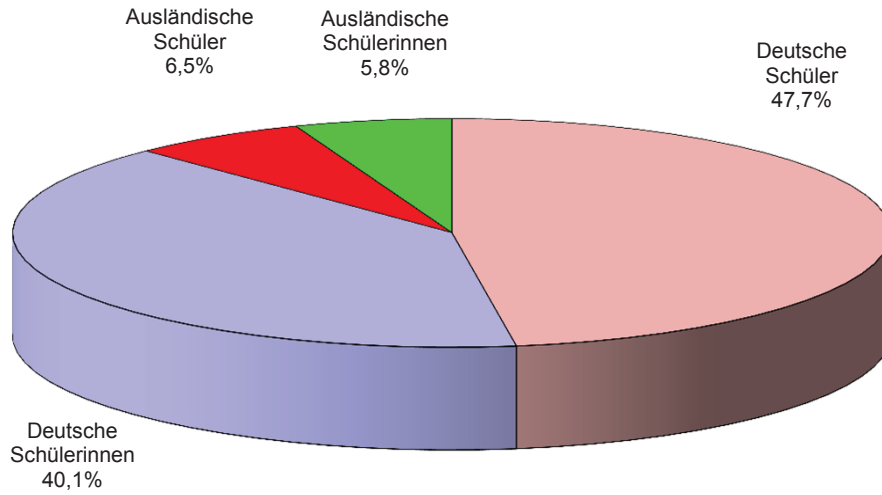


**Deutsche und ausländische Hauptschülerinnen und Hauptschüler<sup>1)</sup> im Schuljahr 2016/17**

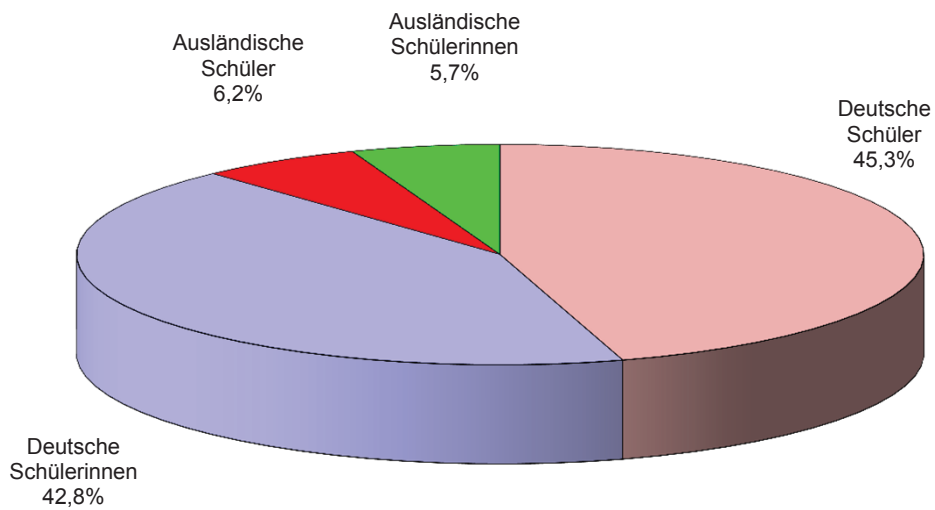


1) Ohne Schülerinnen und Schüler an Gesamtschulen.

**Deutsche und ausländische Schülerinnen und Schüler in Förderstufen<sup>1)</sup> im Schuljahr 2016/17**

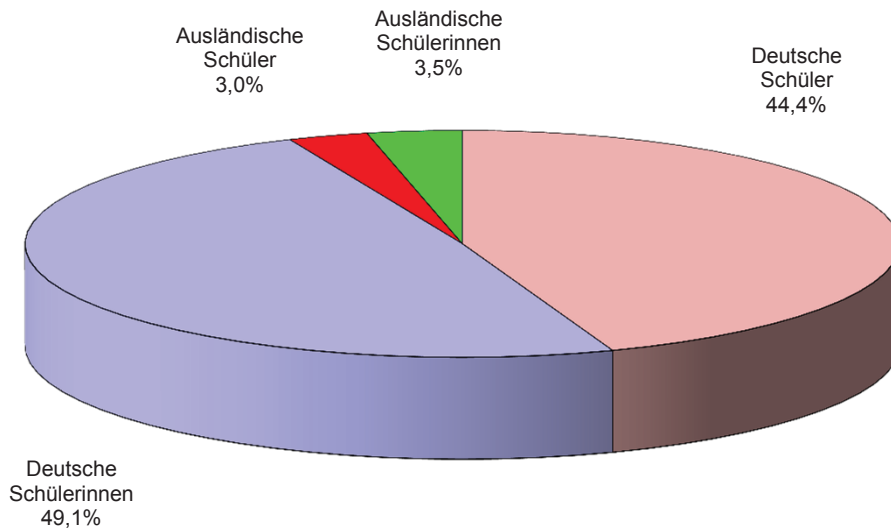


**Deutsche und ausländische Realschülerinnen und Realschüler<sup>1)</sup> im Schuljahr 2016/17**

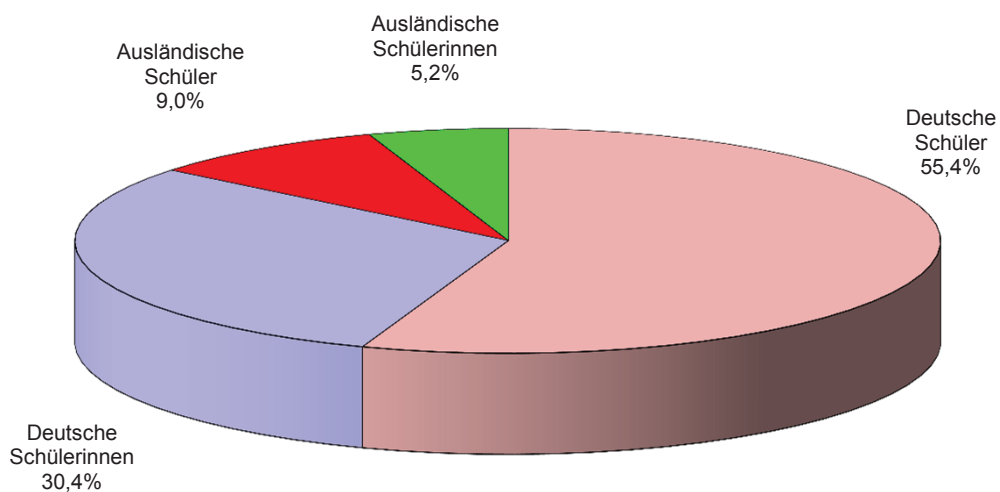


1) Ohne Schülerinnen und Schüler an Gesamtschulen.

**Deutsche und ausländische Gymnasialschülerinnen und Gymnasialschüler<sup>1)</sup> im Schuljahr 2016/17**

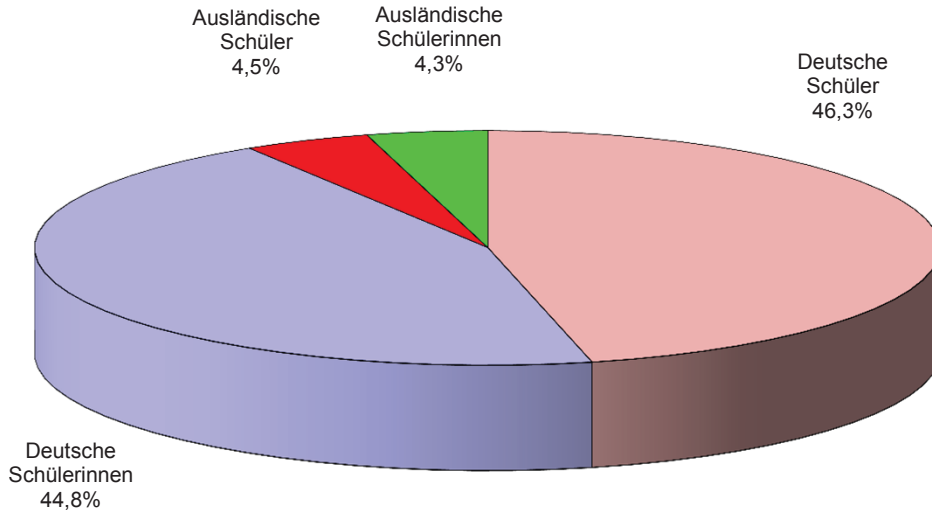


**Deutsche und ausländische Förderschülerinnen und Förderschüler<sup>1)</sup> im Schuljahr 2016/17**

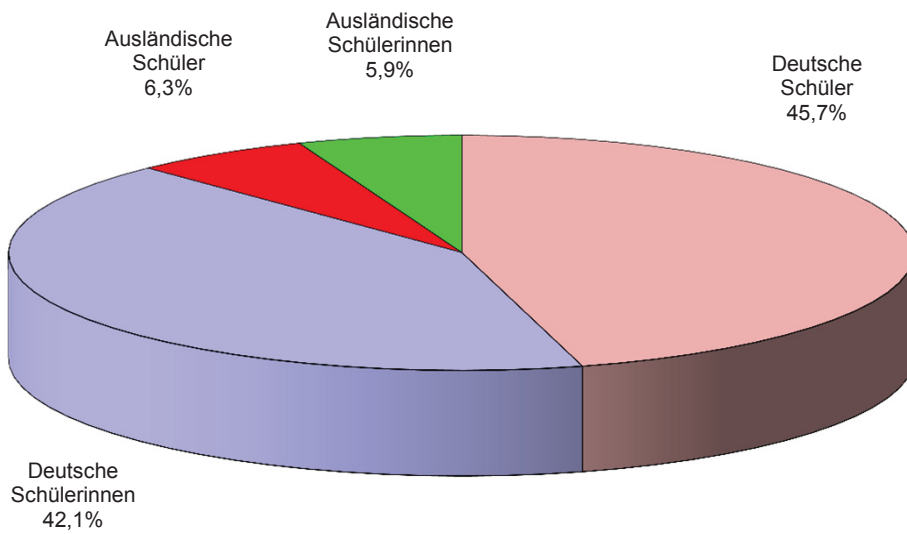


1) Ohne Schülerinnen und Schüler an Gesamtschulen.

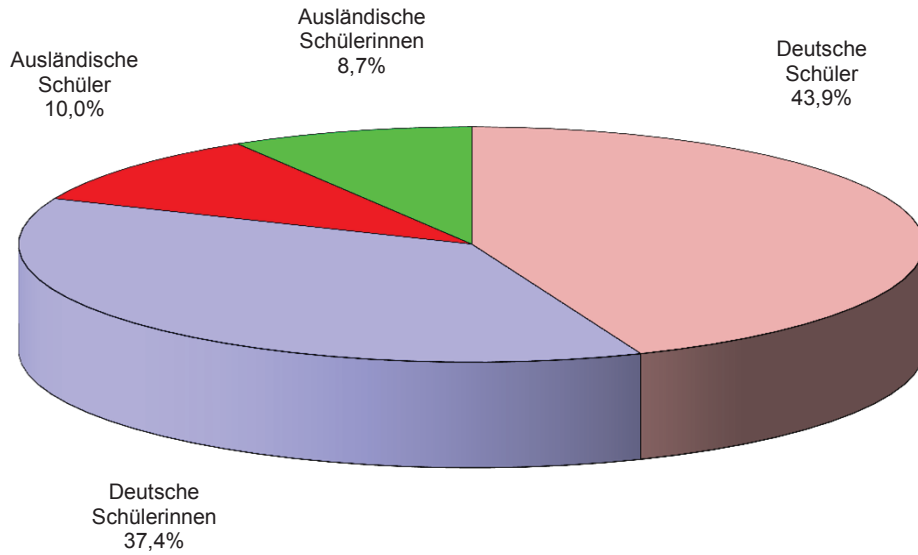
**Deutsche und ausländische Schülerinnen und Schüler an schulformbezogenen Gesamtschulen im Schuljahr 2016/17**



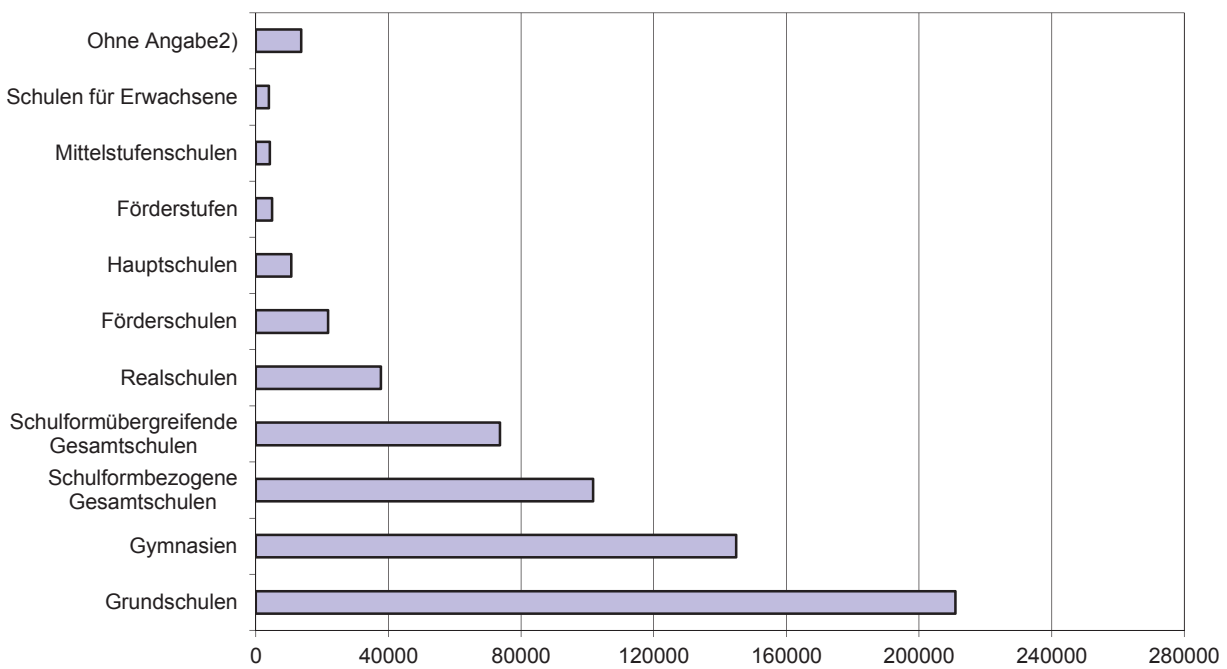
**Deutsche und ausländische Schülerinnen und Schüler an schulformübergreifenden Gesamtschulen im Schuljahr 2016/17**



### Deutsche und ausländische Mittelstufenschülerinnen und Mittelstufenschüler<sup>1)</sup> im Schuljahr 2016/17



### Schülerinnen und Schüler an allgemeinbildenden Schulen nach Schulformen im Schuljahr 2016/17



<sup>1)</sup> Ohne Schülerinnen und Schüler an Gesamtschulen. — <sup>2)</sup> Schülerinnen und Schüler aus dem Ausland, die in Intensivklassen grundlegende Kenntnisse der deutschen Sprache erwerben müssen.





**1. Allgemeinbildende Schulen 1980, 1990, 2000, 2010, 2015 und 2016**  
**Zeitreihe**

Schulform — Schulstufe	Schul- jahr	Anzahl der					
		Schulen <sup>1)</sup>	Klassen <sup>2)</sup>	Schüler/innen		darunter ausländische Schüler/innen	
				insgesamt	weiblich	insgesamt	weiblich
Grundschulen	1980/81	1 197	9 617	241 165	118 046	31 104	15 304
	1990/91	1 161	10 342	224 054	109 551	32 404	15 759
	2000/01	1 185	11 627	252 972	124 189	42 560	20 982
	2010/11	1 189	10 648	211 318	103 413	16 174	7 977
	2015/16	1 157	10 653	209 187	102 667	18 162	8 869
	2016/17	1 155	10 732	210 938	103 462	21 013	10 232
Förderstufen <sup>3)</sup>	1980/81	135	1 119	33 150	15 914	3 296	1 555
	1990/91	153	800	18 435	8 622	3 821	1 828
	2000/01	134	757	17 731	8 125	3 561	1 673
	2010/11	76	336	6 806	3 069	1 139	522
	2015/16	60	248	4 979	2 227	555	267
	2016/17	57	247	4 870	2 233	598	282
Hauptschulen	1980/81	348	2 408	62 569	28 278	9 936	4 649
	1990/91	244	1 273	24 662	10 866	7 107	3 225
	2000/01	186	1 180	23 172	9 878	6 588	3 032
	2010/11	145	878	15 523	6 586	4 811	2 043
	2015/16	113	626	11 280	4 672	2 888	1 226
	2016/17	108	612	10 741	4 298	2 808	1 152
Realschulen	1980/81	164	2 245	67 658	35 714	2 053	1 073
	1990/91	162	1 721	42 917	22 152	5 496	2 899
	2000/01	158	1 980	51 134	25 770	7 121	3 642
	2010/11	159	2 014	49 883	24 176	8 108	4 097
	2015/16	147	1 688	39 639	19 214	4 977	2 407
	2016/17	138	1 609	37 726	18 288	4 482	2 144
Mittelstufenschulen <sup>4)</sup>	1980/81	—	—	—	—	—	—
	1990/91	—	—	—	—	—	—
	2000/01	—	—	—	—	—	—
	2010/11	—	—	—	—	—	—
	2015/16	13	190	3 817	1 724	680	310
	2016/17	13	219	4 224	1 946	788	366
Gymnasien	1980/81	152	3 169	154 170	76 271	3 922	2 004
	1990/91	158	2 946	121 454	62 181	8 639	4 389
	2000/01	163	3 254	135 327	72 514	10 000	5 342
	2010/11	178	3 431	161 222	85 550	11 693	6 349
	2015/16	181	3 337	144 814	76 254	9 665	5 247
	2016/17	184	3 430	144 832	76 206	9 360	5 076
Schulformbezogene Gesamtschulen <sup>5)</sup>	1980/81	106	4 269	130 516	65 119	6 888	3 383
	1990/91	119	3 936	99 130	48 778	13 812	6 675
	2000/01	129	4 760	123 561	61 055	16 667	8 064
	2010/11	118	4 291	112 785	55 642	13 378	6 750
	2015/16	114	4 044	102 978	50 500	9 430	4 591
	2016/17	115	4 031	101 722	49 998	8 990	4 382

1) Sofern Schulen mehrere Schulformen führen, sind sie in der Aufteilung nach Schulformen mehrfach gezählt. — 2) Nur Klassen der Primar- und Sekundarstufe I. Klassen an Schulen für Kranke wurden nicht berücksichtigt. — 3) Ohne Förderstufen an Gesamtschulen. — 4) Einführung der Mittelstufenschulen mit Beginn des Schuljahres 2011/12. — 5) Einschließlich 5 Schülerinnen und Schüler im "einjährigen Bildungsgang i.V. m. Beruflichen Gymnasien" (Assistentenausbildung mit Abitur). — 6) Schülerinnen und Schüler aus dem Ausland, die in Intensivklassen grundlegende Kenntnisse der deutschen Sprache erwerben müssen.

**1. Allgemeinbildende Schulen 1980, 1990, 2000, 2010, 2015 und 2016  
Zeitreihe**

Schulform — Schulstufe	Schul- jahr	Anzahl der					
		Schulen <sup>1)</sup>	Klassen <sup>2)</sup>	Schüler/innen		darunter ausländische Schüler/innen	
				insgesamt	weiblich	insgesamt	weiblich
Schulformübergreifende Gesamtschulen	1980/81	67	2 618	76 328	37 063	4 108	1 941
	1990/91	74	1 987	48 921	23 617	7 386	3 429
	2000/01	86	2 558	65 807	31 850	10 300	5 061
	2010/11	103	2 877	72 448	35 241	10 868	5 472
	2015/16	118	3 035	74 001	35 562	8 746	4 288
	2016/17	119	3 035	73 635	35 290	8 980	4 308
Förderschulen	1980/81	258	2 301	27 403	10 684	2 599	1 148
	1990/91	231	1 716	17 196	6 503	3 815	1 531
	2000/01	228	2 175	23 014	8 473	5 882	2 339
	2010/11	233	2 523	24 788	8 966	4 590	1 808
	2015/16	233	2 311	22 619	8 065	3 194	1 185
	2016/17	229	2 220	21 771	7 745	3 090	1 135
Schulen für Erwachsene	1980/81	20	.	4 420	2 448	150	84
	1990/91	26	.	4 825	2 659	447	195
	2000/01	27	.	4 441	2 219	1 393	646
	2010/11	35	.	5 208	2 362	1 111	502
	2015/16	39	.	4 523	2 055	1 115	460
	2016/17	40	.	3 930	1 736	1 029	386
Ohne Angabe <sup>5)</sup>	1980/81	—	—	—	—	—	—
	1990/91	—	—	—	—	—	—
	2000/01	—	—	—	—	—	—
	2010/11	—	—	—	—	—	—
	2015/16	271	408	5 745	2 468	5 490	2 342
	2016/17	554	960	13 702	5 530	13 278	5 327
Allgemeinbildende Schulen insgesamt	1980/81	1 893	27 746	797 379	389 537	64 056	31 141
	1990/91	1 849	24 721	601 594	294 929	82 927	39 930
	2000/01	1 865	28 291	697 159	344 073	104 072	50 781
	2010/11	1 886	26 998	659 981	325 005	71 872	35 520
	2015/16	1 859	26 540	623 582	305 408	64 902	31 192
	2016/17	1 858	27 095	628 091	306 732	74 416	34 790

Siehe Anmerkung auf Seite 8.

## 2. Schülerinnen und Schüler an den allgemeinbildenden Schulen nach Schulformen<sup>1)</sup> und Verwaltungsbezirken im Schuljahr 2016/17

Kreisfreie Stadt (St.) Landkreis	Schüler an den allgemein- bildenden Schulen insgesamt	davon in									
		Grund- schulen	Haupt- schulen	Förder- stufen <sup>2)</sup>	Real- schulen	Mittel- stufen- schulen	Gym- nasien	Gesamt- schulen	Förder- schulen	Schulen für Erwach- sene	ohne Angabe <sup>3)</sup>
Darmstadt, Wissenschaftsst.	18 749	5 184	83	—	696	—	8 146	3 116	593	381	550
Frankfurt am Main, St.	69 317	25 503	1 478	106	5 104	—	20 723	11 519	2 548	1 105	1 231
Offenbach am Main, St.	13 787	4 722	329	324	378	—	3 333	3 720	605	99	277
Wiesbaden, Landeshauptst.	30 597	10 806	689	—	2 773	—	9 557	4 707	1 054	477	534
Bergstraße	25 886	8 739	826	—	2 871	293	7 270	4 339	638	242	668
Darmstadt-Dieburg	28 859	9 498	62	96	170	191	2 161	14 816	1 151	19	695
Groß-Gerau	27 216	9 787	403	282	1 119	—	6 795	7 199	882	12	737
Hochtaunuskreis	27 210	9 363	292	172	1 630	—	8 593	6 181	502	—	477
Main-Kinzig-Kreis	42 130	14 146	1 391	326	4 451	—	8 576	11 100	1 283	—	857
Main-Taunus-Kreis	25 108	9 027	106	60	1 278	—	4 969	8 596	580	—	492
Odenwaldkreis	9 611	3 134	—	11	—	358	1 350	4 182	387	—	189
Offenbach	35 713	12 689	581	423	1 575	—	7 239	11 248	949	224	785
Rheingau-Taunus-Kreis	18 280	5 721	97	—	955	—	4 594	5 891	714	—	308
Wetteraukreis	32 619	10 850	585	419	1 747	580	9 240	7 774	914	—	510
Reg.-Bez. D a r m s t a d t	405 082	139 169	6 922	2 219	24 747	1 422	102 546	104 388	12 800	2 559	8 310
Gießen	27 035	8 240	—	25	183	228	4 152	12 116	1 239	290	562
Lahn-Dill-Kreis	24 862	8 621	317	182	943	472	4 270	8 453	752	119	733
Limburg-Weilburg	18 342	5 264	688	85	1 596	963	3 049	5 596	578	51	472
Marburg-Biedenkopf	24 030	7 559	373	820	991	355	5 783	6 389	863	290	607
Vogelsbergkreis	9 533	3 215	181	362	603	—	1 918	2 676	221	47	310
Reg.-Bez. G i e ß e n	103 802	32 899	1 559	1 474	4 316	2 018	19 172	35 230	3 653	797	2 684
Kassel, documenta-Stadt	20 201	6 507	—	78	666	286	6 137	4 599	1 195	316	417
Fulda	22 590	7 493	1 191	—	4 915	—	5 198	2 461	844	—	488
Hersfeld-Rotenburg	11 556	3 908	—	9	43	—	721	5 928	349	258	340
Kassel	21 089	7 306	—	—	—	—	2 419	10 150	685	—	529
Schwalm-Eder-Kreis	18 514	5 651	401	349	833	—	4 185	5 836	944	—	315
Waldeck-Frankenberg	16 019	5 051	644	684	2 146	498	3 685	1 984	942	—	385
Werra-Meißner-Kreis	9 238	2 954	24	57	60	—	769	4 781	359	—	234
Reg.-Bez. K a s s e l	119 207	38 870	2 260	1 177	8 663	784	23 114	35 739	5 318	574	2 708
Land H e s s e n	628 091	210 938	10 741	4 870	37 726	4 224	144 832	175 357	21 771	3 930	13 702
davon											
kreisfreie Städte	152 651	52 722	2 579	508	9 617	286	47 896	27 661	5 995	2 378	3 009
Landkreise	475 440	158 216	8 162	4 362	28 109	3 938	96 936	147 696	15 776	1 552	10 693

<sup>1)</sup> Ohne Vorklassen. — <sup>2)</sup> Ohne Förderstufen an Gesamtschulen. — <sup>3)</sup> Schülerinnen und Schüler aus dem Ausland, die in Intensivklassen grundlegende Kenntnisse der deutschen Sprache erwerben müssen.

### 3. Intensivschülerinnen und Intensivschüler an den allgemeinbildenden Schulen nach Schulformen<sup>1)</sup> und Verwaltungsbezirken im Schuljahr 2016/17

Kreisfreie Stadt (St.) Landkreis	Schüler an den allgemein- bildenden Schulen insgesamt	davon in									
		Grund- schulen	Haupt- schulen	Förder- stufen <sup>2)</sup>	Real- schulen	Mittel- stufen- schulen	Gym- nasien	Gesamt- schulen	Förder- schulen	Schulen für Erwach- sene	ohne Angabe <sup>3)</sup>
Darmstadt, Wissenschaftsst.	661	62	—	—	—	—	12	31	6	—	550
Frankfurt am Main, St.	1 830	582	1	—	4	—	10	2	—	—	1 231
Offenbach am Main, St.	532	254	—	—	—	—	—	1	—	—	277
Wiesbaden, Landeshauptst.	785	251	—	—	—	—	—	—	—	—	534
Bergstraße	739	60	8	—	3	—	—	—	—	—	668
Darmstadt-Dieburg	873	154	1	—	—	—	—	23	—	—	695
Groß-Gerau	789	47	—	—	—	—	—	5	—	—	737
Hochtaunuskreis	780	292	6	—	5	—	—	—	—	—	477
Main-Kinzig-Kreis	1 766	594	81	9	89	—	—	118	18	—	857
Main-Taunus-Kreis	555	61	—	—	—	—	—	2	—	—	492
Odenwaldkreis	234	44	—	—	—	—	—	—	1	—	189
Offenbach	1 407	619	—	—	—	—	—	—	3	—	785
Rheingau-Taunus-Kreis	508	196	—	—	—	—	—	4	—	—	308
Wetteraukreis	914	328	15	7	20	19	—	13	2	—	510
Reg.-Bez. D a r m s t a d t	12 373	3 544	112	16	121	19	22	199	30	—	8 310
Gießen	793	197	—	—	—	7	—	27	—	—	562
Lahn-Dill-Kreis	847	92	1	—	—	—	15	6	—	—	733
Limburg-Weilburg	525	10	—	—	—	—	36	7	—	—	472
Marburg-Biedenkopf	607	—	—	—	—	—	—	—	—	—	607
Vogelsbergkreis	436	87	1	1	7	—	—	30	—	—	310
Reg.-Bez. G i e ß e n	3 208	386	2	1	7	7	51	70	—	—	2 684
Kassel, documenta-Stadt	960	334	—	—	—	47	2	156	4	—	417
Fulda	738	201	12	—	22	—	4	4	7	—	488
Hersfeld-Rotenburg	445	77	—	—	—	—	—	28	—	—	340
Kassel	620	71	—	—	—	—	—	20	—	—	529
Schwalm-Eder-Kreis	501	119	3	1	1	—	—	62	—	—	315
Waldeck-Frankenberg	593	136	19	11	13	—	7	20	2	—	385
Werra-Meißner-Kreis	298	54	1	—	1	—	—	8	—	—	234
Reg.-Bez. K a s s e l	4 155	992	35	12	37	47	13	298	13	—	2 708
Land H e s s e n	19 736	4 922	149	29	165	73	86	567	43	—	13 702
davon											
kreisfreie Städte	4 768	1 483	1	—	4	47	24	190	10	—	3 009
Landkreise	14 968	3 439	148	29	161	26	62	377	33	—	10 693

<sup>1)</sup> Ohne Vorklassen. — <sup>2)</sup> Ohne Förderstufen an Gesamtschulen. — <sup>3)</sup> Schülerinnen und Schüler aus dem Ausland, die in Intensivklassen grundlegende Kenntnisse der deutschen Sprache erwerben müssen.

**4. Grundschulen<sup>1)</sup>**  
**Schulen, Klassen, Schülerinnen<sup>2)</sup> und Schüler nach Verwaltungsbezirken im Schuljahr 2016/17**

Kreisfreie Stadt (St.) Landkreis	Schulen	Klassen	Schüler/innen		darunter Ausländer/innen	
			insgesamt	weiblich	insgesamt	weiblich
Darmstadt, Wissenschaftsst.	21	245	5 184	2 556	464	224
Frankfurt am Main, St.	91	1 219	25 503	12 613	4 050	2 023
Offenbach am Main, St.	16	218	4 722	2 404	1 256	624
Wiesbaden, Landeshauptst.	40	514	10 806	5 338	1 352	676
Bergstraße	50	452	8 739	4 239	772	367
Darmstadt-Dieburg	52	481	9 498	4 655	711	329
Groß-Gerau	39	469	9 787	4 858	1 196	586
Hochtaunuskreis	45	459	9 363	4 614	998	505
Main-Kinzig-Kreis	83	723	14 146	6 951	1 479	723
Main-Taunus-Kreis	39	437	9 027	4 400	827	380
Odenwaldkreis	26	176	3 134	1 597	244	132
Offenbach	51	614	12 689	6 111	1 569	726
Rheingau-Taunus-Kreis	30	282	5 721	2 770	508	267
Wetteraukreis	61	549	10 850	5 266	863	440
<b>Reg.-Bez. D a r m s t a d t</b>	<b>644</b>	<b>6 838</b>	<b>139 169</b>	<b>68 372</b>	<b>16 289</b>	<b>8 002</b>
Gießen	53	436	8 240	4 085	577	264
Lahn-Dill-Kreis	66	469	8 621	4 123	547	271
Limburg-Weilburg	35	300	5 264	2 515	447	208
Marburg-Biedenkopf	62	428	7 559	3 718	368	183
Vogelsbergkreis	20	181	3 215	1 582	187	94
<b>Reg.-Bez. G i e ß e n</b>	<b>236</b>	<b>1 814</b>	<b>32 899</b>	<b>16 023</b>	<b>2 126</b>	<b>1 020</b>
Kassel, documenta-Stadt	31	321	6 507	3 197	916	421
Fulda	65	415	7 493	3 651	480	219
Hersfeld-Rotenburg	30	220	3 908	1 903	220	109
Kassel	49	381	7 306	3 620	276	140
Schwalm-Eder-Kreis	42	306	5 651	2 723	287	131
Waldeck-Frankenberg	37	276	5 051	2 513	282	126
Werra-Meißner-Kreis	21	161	2 954	1 460	137	64
<b>Reg.-Bez. K a s s e l</b>	<b>275</b>	<b>2 080</b>	<b>38 870</b>	<b>19 067</b>	<b>2 598</b>	<b>1 210</b>
<b>Land H e s s e n</b>	<b>1 155</b>	<b>10 732</b>	<b>210 938</b>	<b>103 462</b>	<b>21 013</b>	<b>10 232</b>
davon						
kreisfreie Städte	199	2 517	52 722	26 108	8 038	3 968
Landkreise	956	8 215	158 216	77 354	12 975	6 264

1) Ohne Grundschulzweige an Gesamtschulen. — 2) Darunter sind 4922 Intensivschüler.

**5. Hauptschulen<sup>1)</sup>**  
**Schulen, Klassen, Schülerinnen<sup>2)</sup> und Schüler nach Verwaltungsbezirken im Schuljahr 2016/17**

Kreisfreie Stadt (St.) Landkreis	Schulen	Klassen	Schüler/innen		darunter Ausländer/innen	
			insgesamt	weiblich	insgesamt	weiblich
Darmstadt, Wissenschaftsst.	1	6	83	33	16	4
Frankfurt am Main, St.	10	78	1 478	640	700	281
Offenbach am Main, St.	3	22	329	124	151	64
Wiesbaden, Landeshauptst.	3	34	689	261	275	109
Bergstraße	10	42	826	346	154	75
Darmstadt-Dieburg	1	4	62	24	9	4
Groß-Gerau	4	23	403	155	133	51
Hochtaunuskreis	4	19	292	106	74	34
Main-Kinzig-Kreis	13	82	1 391	586	356	147
Main-Taunus-Kreis	1	7	106	51	31	13
Odenwaldkreis	—	—	—	—	—	—
Offenbach	5	32	581	223	171	68
Rheingau-Taunus-Kreis	1	6	97	27	29	6
Wetteraukreis	8	32	585	256	87	38
Reg.-Bez. D a r m s t a d t	<b>64</b>	<b>387</b>	<b>6 922</b>	<b>2 832</b>	<b>2 186</b>	<b>894</b>
Gießen	—	—	—	—	—	—
Lahn-Dill-Kreis	5	18	317	116	30	14
Limburg-Weilburg	6	44	688	298	148	78
Marburg-Biedenkopf	5	19	373	140	33	12
Vogelsbergkreis	2	9	181	64	20	6
Reg.-Bez. G i e ß e n	<b>18</b>	<b>90</b>	<b>1 559</b>	<b>618</b>	<b>231</b>	<b>110</b>
Kassel, documenta-Stadt	—	—	—	—	—	—
Fulda	10	71	1 191	459	213	90
Hersfeld-Rotenburg	—	—	—	—	—	—
Kassel	—	—	—	—	—	—
Schwalm-Eder-Kreis	5	25	401	138	92	27
Waldeck-Frankenberg	10	39	644	246	85	30
Werra-Meißner-Kreis	1	—	24	5	1	1
Reg.-Bez. K a s s e l	<b>26</b>	<b>135</b>	<b>2 260</b>	<b>848</b>	<b>391</b>	<b>148</b>
Land H e s s e n	<b>108</b>	<b>612</b>	<b>10 741</b>	<b>4 298</b>	<b>2 808</b>	<b>1 152</b>
davon						
kreisfreie Städte	<b>17</b>	<b>140</b>	<b>2 579</b>	<b>1 058</b>	<b>1 142</b>	<b>458</b>
Landkreise	<b>91</b>	<b>472</b>	<b>8 162</b>	<b>3 240</b>	<b>1 666</b>	<b>694</b>

1) Ohne Hauptschulzweige an Gesamtschulen. — 2) Darunter sind 149 Intensivschüler.

## 6. Förderstufen<sup>1)</sup>

### Schulen, Kerngruppen, Schülerinnen<sup>2)</sup> und Schüler nach Verwaltungsbezirken im Schuljahr 2016/17

Kreisfreie Stadt (St.) Landkreis	Schulen	Kern- gruppen	Schüler/innen		darunter Ausländer/innen	
			insgesamt	weiblich	insgesamt	weiblich
Darmstadt, Wissenschaftsst.	—	—	—	—	—	—
Frankfurt am Main, St.	2	7	106	54	15	10
Offenbach am Main, St.	3	16	324	155	156	74
Wiesbaden, Landeshauptst.	—	—	—	—	—	—
Bergstraße	—	—	—	—	—	—
Darmstadt-Dieburg	1	5	96	44	7	3
Groß-Gerau	2	13	282	139	39	19
Hochtaunuskreis	2	10	172	74	29	11
Main-Kinzig-Kreis	4	14	326	151	62	28
Main-Taunus-Kreis	1	4	60	22	14	4
Odenwaldkreis	1	—	11	6	—	—
Offenbach	3	19	423	178	82	37
Rheingau-Taunus-Kreis	—	—	—	—	—	—
Wetteraukreis	4	20	419	187	44	23
Reg.-Bez. D a r m s t a d t	<b>23</b>	<b>108</b>	<b>2 219</b>	<b>1 010</b>	<b>448</b>	<b>209</b>
Gießen	1	2	25	12	—	—
Lahn-Dill-Kreis	2	10	182	75	3	2
Limburg-Weilburg	1	4	85	34	5	1
Marburg-Biedenkopf	9	41	820	361	36	17
Vogelsbergkreis	4	18	362	170	36	16
Reg.-Bez. G i e ß e n	<b>17</b>	<b>75</b>	<b>1 474</b>	<b>652</b>	<b>80</b>	<b>36</b>
Kassel, documenta-Stadt	2	5	78	36	1	1
Fulda	—	—	—	—	—	—
Hersfeld-Rotenburg	1	2	9	3	—	—
Kassel	—	—	—	—	—	—
Schwalm-Eder-Kreis	5	18	349	178	23	9
Waldeck-Frankenberg	8	36	684	333	46	27
Werra-Meißner-Kreis	1	3	57	21	—	—
Reg.-Bez. K a s s e l	<b>17</b>	<b>64</b>	<b>1 177</b>	<b>571</b>	<b>70</b>	<b>37</b>
Land H e s s e n	<b>57</b>	<b>247</b>	<b>4 870</b>	<b>2 233</b>	<b>598</b>	<b>282</b>
davon						
kreisfreie Städte	<b>7</b>	<b>28</b>	<b>508</b>	<b>245</b>	<b>172</b>	<b>85</b>
Landkreise	<b>50</b>	<b>219</b>	<b>4 362</b>	<b>1 988</b>	<b>426</b>	<b>197</b>

1) Ohne Förderstufen an Gesamtschulen. — 2) Darunter sind 29 Intensivschüler.



**7. Realschulen<sup>1)</sup>**  
**Schulen, Klassen, Schülerinnen<sup>2)</sup> und Schüler nach Verwaltungsbezirken im Schuljahr 2016/17**

Kreisfreie Stadt (St.) Landkreis	Schulen	Klassen	Schüler/innen		darunter Ausländer/innen	
			insgesamt	weiblich	insgesamt	weiblich
Darmstadt, Wissenschaftsst.	3	32	696	333	84	40
Frankfurt am Main, St.	16	200	5 104	2 403	1 333	659
Offenbach am Main, St.	3	14	378	180	182	92
Wiesbaden, Landeshauptst.	7	104	2 773	1 238	504	233
Bergstraße	10	133	2 871	1 379	285	130
Darmstadt-Dieburg	1	8	170	89	3	2
Groß-Gerau	5	47	1 119	510	209	92
Hochtaunuskreis	6	70	1 630	1 148	153	85
Main-Kinzig-Kreis	15	195	4 451	2 247	480	227
Main-Taunus-Kreis	3	47	1 278	671	81	44
Odenwaldkreis	—	—	—	—	—	—
Offenbach	5	65	1 575	664	270	113
Rheingau-Taunus-Kreis	3	38	955	446	63	38
Wetteraukreis	8	80	1 747	850	151	78
<b>Reg.-Bez. D a r m s t a d t</b>	<b>85</b>	<b>1 033</b>	<b>24 747</b>	<b>12 158</b>	<b>3 798</b>	<b>1 833</b>
Gießen	1	9	183	74	6	3
Lahn-Dill-Kreis	5	44	943	419	35	11
Limburg-Weilburg	7	73	1 596	773	177	84
Marburg-Biedenkopf	5	50	991	470	60	24
Vogelsbergkreis	2	25	603	277	44	16
<b>Reg.-Bez. G i e ß e n</b>	<b>20</b>	<b>201</b>	<b>4 316</b>	<b>2 013</b>	<b>322</b>	<b>138</b>
Kassel, documenta-Stadt	4	29	666	319	53	26
Fulda	11	196	4 915	2 329	188	85
Hersfeld-Rotenburg	1	5	43	14	1	—
Kassel	—	—	—	—	—	—
Schwalm-Eder-Kreis	5	41	833	366	30	16
Waldeck-Frankenberg	11	100	2 146	1 063	88	45
Werra-Meißner-Kreis	1	4	60	26	2	1
<b>Reg.-Bez. K a s s e l</b>	<b>33</b>	<b>375</b>	<b>8 663</b>	<b>4 117</b>	<b>362</b>	<b>173</b>
<b>Land H e s s e n</b>	<b>138</b>	<b>1 609</b>	<b>37 726</b>	<b>18 288</b>	<b>4 482</b>	<b>2 144</b>
davon						
kreisfreie Städte	33	379	9 617	4 473	2 156	1 050
Landkreise	105	1 230	28 109	13 815	2 326	1 094

1) Ohne Realschulzweige an Gesamtschulen. — 2) Darunter sind 165 Intensivschüler.

**8. Mittelstufenschulen<sup>1)</sup>**  
**Schulen, Klassen, Schülerinnen<sup>2)</sup> und Schüler nach Verwaltungsbezirken im Schuljahr 2016/17**

Kreisfreie Stadt (St.) Landkreis	Schulen	Klassen	Schüler/innen		darunter Ausländer/innen	
			insgesamt	weiblich	insgesamt	weiblich
Darmstadt, Wissenschaftsst.	—	—	—	—	—	—
Frankfurt am Main, St.	—	—	—	—	—	—
Offenbach am Main, St.	—	—	—	—	—	—
Wiesbaden, Landeshauptst.	—	—	—	—	—	—
Bergstraße	1	16	293	132	70	36
Darmstadt-Dieburg	1	13	191	82	12	5
Groß-Gerau	—	—	—	—	—	—
Hochtaunuskreis	—	—	—	—	—	—
Main-Kinzig-Kreis	—	—	—	—	—	—
Main-Taunus-Kreis	—	—	—	—	—	—
Odenwaldkreis	1	19	358	179	50	23
Offenbach	—	—	—	—	—	—
Rheingau-Taunus-Kreis	—	—	—	—	—	—
Wetteraukreis	2	29	580	270	103	55
Reg.-Bez. D a r m s t a d t	<b>5</b>	<b>77</b>	<b>1 422</b>	<b>663</b>	<b>235</b>	<b>119</b>
Gießen	1	12	228	93	53	28
Lahn-Dill-Kreis	1	23	472	209	66	30
Limburg-Weilburg	3	52	963	428	186	83
Marburg-Biedenkopf	1	18	355	173	73	30
Vogelsbergkreis	—	—	—	—	—	—
Reg.-Bez. G i e ß e n	<b>6</b>	<b>105</b>	<b>2 018</b>	<b>903</b>	<b>378</b>	<b>171</b>
Kassel, documenta-Stadt	1	13	286	143	130	59
Fulda	—	—	—	—	—	—
Hersfeld-Rotenburg	—	—	—	—	—	—
Kassel	—	—	—	—	—	—
Schwalm-Eder-Kreis	—	—	—	—	—	—
Waldeck-Frankenberg	1	24	498	237	45	17
Werra-Meißner-Kreis	—	—	—	—	—	—
Reg.-Bez. K a s s e l	<b>2</b>	<b>37</b>	<b>784</b>	<b>380</b>	<b>175</b>	<b>76</b>
Land H e s s e n	<b>13</b>	<b>219</b>	<b>4 224</b>	<b>1 946</b>	<b>788</b>	<b>366</b>
davon						
kreisfreie Städte	<b>1</b>	<b>13</b>	<b>286</b>	<b>143</b>	<b>130</b>	<b>59</b>
Landkreise	<b>12</b>	<b>206</b>	<b>3 938</b>	<b>1 803</b>	<b>658</b>	<b>307</b>

1) Ohne Mittelstufenschulen an Gesamtschulen. — 2) Darunter sind 73 Intensivschüler.

**9. Gymnasien<sup>1)</sup>**  
**Schulen, Klassen, Schülerinnen<sup>2)</sup> und Schüler nach Verwaltungsbezirken im Schuljahr 2016/17**

Kreisfreie Stadt (St.) Landkreis	Schulen	Klassen der Mittelstufe	Schüler/innen insgesamt	davon in der				darunter Ausländer/ innen
				Mittelstufe		Oberstufe		
				insgesamt	weiblich	insgesamt	weiblich	
Darmstadt, Wissenschaftsst.	11	187	8 146	4 908	2 490	3 238	1 787	502
Frankfurt am Main, St.	30	486	20 723	13 146	6 723	7 577	4 028	2 517
Offenbach am Main, St.	4	84	3 333	2 134	999	1 199	624	711
Wiesbaden, Landeshauptst.	12	220	9 557	6 006	3 034	3 551	1 944	672
Bergstraße	10	191	7 270	4 740	2 470	2 530	1 414	354
Darmstadt-Dieburg	3	26	2 161	681	347	1 480	864	81
Groß-Gerau	8	160	6 795	4 452	2 263	2 343	1 292	642
Hochtaunuskreis	11	232	8 593	5 918	3 016	2 675	1 414	559
Main-Kinzig-Kreis	8	211	8 576	5 644	2 857	2 932	1 577	453
Main-Taunus-Kreis	5	116	4 969	3 111	1 497	1 858	955	310
Odenwaldkreis	1	36	1 350	947	481	403	238	54
Offenbach	8	163	7 239	4 530	2 312	2 709	1 417	458
Rheingau-Taunus-Kreis	8	115	4 594	2 932	1 515	1 662	891	161
Wetteraukreis	11	223	9 240	5 753	2 944	3 487	1 908	361
Reg.-Bez. D a r m s t a d t	<b>130</b>	<b>2 450</b>	<b>102 546</b>	<b>64 902</b>	<b>32 948</b>	<b>37 644</b>	<b>20 353</b>	<b>7 835</b>
Gießen	5	93	4 152	2 566	1 314	1 586	872	174
Lahn-Dill-Kreis	4	98	4 270	2 597	1 312	1 673	997	153
Limburg-Weilburg	3	75	3 049	1 998	1 151	1 051	622	79
Marburg-Biedenkopf	8	146	5 783	3 737	1 966	2 046	1 133	229
Vogelsbergkreis	2	45	1 918	1 133	590	785	421	44
Reg.-Bez. G i e ß e n	<b>22</b>	<b>457</b>	<b>19 172</b>	<b>12 031</b>	<b>6 333</b>	<b>7 141</b>	<b>4 045</b>	<b>679</b>
Kassel, documenta-Stadt	7	137	6 137	3 779	1 934	2 358	1 310	317
Fulda	8	142	5 198	3 424	1 848	1 774	1 021	145
Hersfeld-Rotenburg	2	5	721	35	11	686	392	35
Kassel	3	29	2 419	788	459	1 631	898	108
Schwalm-Eder-Kreis	6	97	4 185	2 355	1 227	1 830	1 028	90
Waldeck-Frankenberg	4	95	3 685	2 435	1 286	1 250	688	134
Werra-Meißner-Kreis	2	18	769	442	237	327	188	17
Reg.-Bez. K a s s e l	<b>32</b>	<b>523</b>	<b>23 114</b>	<b>13 258</b>	<b>7 002</b>	<b>9 856</b>	<b>5 525</b>	<b>846</b>
Land H e s s e n	<b>184</b>	<b>3 430</b>	<b>144 832</b>	<b>90 191</b>	<b>46 283</b>	<b>54 641</b>	<b>29 923</b>	<b>9 360</b>
davon								
kreisfreie Städte	<b>64</b>	<b>1 114</b>	<b>47 896</b>	<b>29 973</b>	<b>15 180</b>	<b>17 923</b>	<b>9 693</b>	<b>4 719</b>
Landkreise	<b>120</b>	<b>2 316</b>	<b>96 936</b>	<b>60 218</b>	<b>31 103</b>	<b>36 718</b>	<b>20 230</b>	<b>4 641</b>

1) Ohne Gymnasialzweige an Gesamtschulen. — 2) Darunter sind 86 Intensivschüler.

**10. Förderschulen<sup>1)</sup>**  
**Schulen, Klassen, Schülerinnen<sup>2)</sup> und Schüler nach Verwaltungsbezirken im Schuljahr 2016/17**

Kreisfreie Stadt (St.) Landkreis	Schulen	Klassen <sup>3)</sup>	Schüler/innen		darunter Ausländer/innen	
			insgesamt	weiblich	insgesamt	weiblich
Darmstadt, Wissenschaftsst.	4	57	593	196	121	34
Frankfurt am Main, St.	21	242	2 548	905	697	282
Offenbach am Main, St.	4	73	605	176	156	53
Wiesbaden, Landeshauptst.	9	99	1 054	351	189	68
Bergstraße	7	68	638	215	112	45
Darmstadt-Dieburg	14	117	1 151	432	143	56
Groß-Gerau	8	75	882	295	183	56
Hochtaunuskreis	5	57	502	194	71	27
Main-Kinzig-Kreis	15	129	1 283	478	192	55
Main-Taunus-Kreis	7	57	580	198	105	34
Odenwaldkreis	10	39	387	134	89	40
Offenbach	10	98	949	352	225	82
Rheingau-Taunus-Kreis	8	76	714	247	71	32
Wetteraukreis	10	118	914	367	87	39
<b>Reg.-Bez. D a r m s t a d t</b>	<b>132</b>	<b>1 305</b>	<b>12 800</b>	<b>4 540</b>	<b>2 441</b>	<b>903</b>
Gießen	10	83	1 239	418	66	18
Lahn-Dill-Kreis	6	68	752	291	53	20
Limburg-Weilburg	5	65	578	217	67	28
Marburg-Biedenkopf	13	84	863	310	74	23
Vogelsbergkreis	5	25	221	94	16	9
<b>Reg.-Bez. G i e ß e n</b>	<b>39</b>	<b>325</b>	<b>3 653</b>	<b>1 330</b>	<b>276</b>	<b>98</b>
Kassel, documenta-Stadt	11	123	1 195	406	156	55
Fulda	11	82	844	341	56	21
Hersfeld-Rotenburg	4	35	349	140	23	12
Kassel	5	86	685	206	31	10
Schwalm-Eder-Kreis	12	118	944	323	51	16
Waldeck-Frankenberg	9	107	942	315	40	11
Werra-Meißner-Kreis	6	39	359	144	16	9
<b>Reg.-Bez. K a s s e l</b>	<b>58</b>	<b>590</b>	<b>5 318</b>	<b>1 875</b>	<b>373</b>	<b>134</b>
<b>Land H e s s e n</b>	<b>229</b>	<b>2 220</b>	<b>21 771</b>	<b>7 745</b>	<b>3 090</b>	<b>1 135</b>
davon						
kreisfreie Städte	49	594	5 995	2 034	1 319	492
Landkreise	180	1 626	15 776	5 711	1 771	643

1) Ohne Förderschulzweige an Gesamtschulen. — 2) Darunter sind 43 Intensivschüler. — 3) Klassen an Schulen für Kranke wurden nicht berücksichtigt.



**11. Schulformbezogene (kooperative) und Schulen, Klassen/Kerngruppen, Schülerinnen<sup>1)</sup> und Schüler**

Lfd. Nr.	Kreisfreie Stadt (St.) Landkreis	Schulen		Schüler/innen							
		ins-gesamt	darunter integrierte Gesamtschulen	ins-gesamt	weiblich	Ausländer	darunter an integrierten Gesamtschulen			Grund-	
							ins-gesamt	weiblich	Ausländer	Klassen	Schüler- ins-gesamt
1	Darmstadt, Wissenschaftsst.	7	5	3 116	1 443	550	1 923	901	348	22	407
2	Frankfurt am Main, St.	18	16	11 519	5 572	2 407	8 952	4 294	2 009	31	523
3	Offenbach am Main, St.	5	4	3 720	2 141	915	2 917	1 338	850	9	209
4	Wiesbaden, Landeshauptst.	9	9	4 707	2 334	820	4 707	2 334	820	9	179
5	Bergstraße	5	2	4 339	2 006	484	838	369	41	1	25
6	Darmstadt-Dieburg	16	4	14 816	7 205	1 506	2 947	1 448	235	27	525
7	Groß-Gerau	9	8	7 199	3 456	1 474	7 082	3 392	1 455	—	—
8	Hochtaunuskreis	5	2	6 181	2 827	691	2 303	1 054	212	—	—
9	Main-Kinzig-Kreis	11	8	11 100	5 449	1 021	5 690	2 705	686	11	225
10	Main-Taunus-Kreis	11	3	8 596	4 011	1 192	1 470	655	133	4	85
11	Odenwaldkreis	6	3	4 182	2 039	297	1 522	672	79	—	—
12	Offenbach	14	6	11 248	5 363	1 435	2 578	1 217	325	10	171
13	Rheingau-Taunus-Kreis	9	5	5 891	2 834	555	2 332	1 079	235	32	631
14	Wetteraukreis	9	3	7 774	3 731	553	1 371	634	98	8	158
15	Reg.-Bez. Darmstadt	134	78	104 388	50 411	13 900	46 632	22 092	7 526	164	3 138
16	Gießen	14	8	12 116	5 960	748	6 911	3 375	358	20	360
17	Lahn-Dill-Kreis	12	7	8 453	4 149	517	4 771	2 330	249	16	245
18	Limburg-Weilburg	6	2	5 596	2 713	281	1 327	655	82	34	680
19	Marburg-Biedenkopf	8	3	6 389	3 134	408	1 621	750	85	23	448
20	Vogelsbergkreis	5	1	2 676	1 334	82	564	303	21	8	131
21	Reg.-Bez. Gießen	45	21	35 230	17 290	2 036	15 194	7 413	795	101	1 864
22	Kassel, documenta-Stadt	8	4	4 599	2 210	811	2 349	1 141	206	12	237
23	Fulda	4	1	2 461	1 209	54	512	259	10	4	108
24	Hersfeld-Rotenburg	9	3	5 928	2 945	251	1 566	795	61	—	—
25	Kassel	14	6	10 150	5 028	449	4 243	2 090	217	8	122
26	Schwalm-Eder-Kreis	9	3	5 836	2 879	249	1 706	801	104	9	177
27	Waldeck-Frankenberg	3	1	1 984	942	81	440	194	23	6	109
28	Werra-Meißner-Kreis	8	2	4 781	2 374	139	993	505	38	4	53
29	Reg.-Bez. Kassel	55	20	35 739	17 587	2 034	11 809	5 785	659	43	806
30	Land Hessen	234	119	175 357	85 288	17 970	73 635	35 290	8 980	308	5 808
	davon										
31	kreisfreie Städte	47	38	27 661	13 700	5 503	20 848	10 008	4 233	83	1 555
32	Landkreise	187	81	147 696	71 588	12 467	52 787	25 282	4 747	225	4 253

1) Darunter sind 567 Intensivschüler. — 2) Einschließlich 5 Schülerinnen und Schüler im "einjähriger Bildungsgang i.V. m. Beruflichen Gymnasien" (Assistenten-

**schulformübergreifende (integrierte) Gesamtschulen  
nach Schulzweigen/Schulstufen und Verwaltungsbezirken im Schuljahr 2016/17**

Von den Schülerinnen und Schülern wurden unterrichtet in														Lfd. Nr.
stufen		integrierten Jahrgangsstufen 5-10				Förderstufen				Mittelstufenschulen				
ler/innen		Kern- gruppen	Schüler/innen			Kern- gruppen	Schüler/innen			Klassen	Schüler/innen			
weiblich	Aus- länder		ins- gesamt	weiblich	Aus- länder		ins- gesamt	weiblich	Aus- länder		ins- gesamt	weiblich	Aus- länder	
189	65	68	1 516	712	283	6	119	51	11	—	—	—	—	1
246	180	340	8 197	3 915	1 809	6	162	65	43	—	—	—	—	2
107	23	90	2 326	1 075	712	7	174	131	30	—	—	—	—	3
80	14	182	4 478	2 231	803	—	—	—	—	—	—	—	—	4
13	—	33	813	356	41	—	—	—	—	—	—	—	—	5
258	115	91	2 119	1 020	244	55	1 094	490	137	19	347	155	63	6
—	—	267	6 527	3 098	1 369	5	117	64	19	—	—	—	—	7
—	—	81	2 022	899	190	20	419	168	80	—	—	—	—	8
100	21	221	5 208	2 459	647	—	—	—	—	—	—	—	—	9
41	7	56	1 326	576	123	12	281	113	44	—	—	—	—	10
—	—	65	1 475	652	76	—	—	—	—	—	—	—	—	11
73	1	97	2 113	986	301	21	553	263	67	—	—	—	—	12
289	55	69	1 607	745	144	6	138	63	23	—	—	—	—	13
81	17	60	1 213	553	81	26	641	274	38	—	—	—	—	14
<b>1 477</b>	<b>498</b>	<b>1 720</b>	<b>40 940</b>	<b>19 277</b>	<b>6 823</b>	<b>164</b>	<b>3 698</b>	<b>1 682</b>	<b>492</b>	<b>19</b>	<b>347</b>	<b>155</b>	<b>63</b>	<b>15</b>
185	5	226	5 266	2 500	296	40	796	369	73	—	—	—	—	16
115	2	192	4 506	2 204	246	9	160	79	7	19	359	167	70	17
342	19	40	945	459	73	11	250	118	10	15	294	120	22	18
230	34	62	1 366	630	79	39	840	437	81	17	350	155	15	19
69	3	24	564	303	21	21	435	215	11	—	—	—	—	20
<b>941</b>	<b>63</b>	<b>544</b>	<b>12 647</b>	<b>6 096</b>	<b>715</b>	<b>120</b>	<b>2 481</b>	<b>1 218</b>	<b>182</b>	<b>51</b>	<b>1 003</b>	<b>442</b>	<b>107</b>	<b>21</b>
119	—	87	2 112	1 022	206	14	322	142	123	—	—	—	—	22
48	1	12	339	170	7	20	456	228	15	—	—	—	—	23
—	—	73	1 566	795	61	33	680	312	53	—	—	—	—	24
61	—	174	4 243	2 090	217	40	866	421	40	10	199	87	5	25
83	12	75	1 655	780	97	32	690	338	19	—	—	—	—	26
48	10	21	440	194	23	—	—	—	—	—	—	—	—	27
22	—	43	940	483	38	28	550	253	14	22	401	178	14	28
<b>381</b>	<b>23</b>	<b>485</b>	<b>11 295</b>	<b>5 534</b>	<b>649</b>	<b>167</b>	<b>3 564</b>	<b>1 694</b>	<b>264</b>	<b>32</b>	<b>600</b>	<b>265</b>	<b>19</b>	<b>29</b>
<b>2 799</b>	<b>584</b>	<b>2 749</b>	<b>64 882</b>	<b>30 907</b>	<b>8 187</b>	<b>451</b>	<b>9 743</b>	<b>4 594</b>	<b>938</b>	<b>102</b>	<b>1 950</b>	<b>862</b>	<b>189</b>	<b>30</b>
<b>741</b>	<b>282</b>	<b>767</b>	<b>18 629</b>	<b>8 955</b>	<b>3 813</b>	<b>33</b>	<b>777</b>	<b>389</b>	<b>207</b>	<b>—</b>	<b>—</b>	<b>—</b>	<b>—</b>	<b>31</b>
<b>2 058</b>	<b>302</b>	<b>1 982</b>	<b>46 253</b>	<b>21 952</b>	<b>4 374</b>	<b>418</b>	<b>8 966</b>	<b>4 205</b>	<b>731</b>	<b>102</b>	<b>1 950</b>	<b>862</b>	<b>189</b>	<b>32</b>

ausbildung mit Abitur).

### 11. Schulformbezogene (kooperative) und Schulen, Klassen/Kerngruppen, Schülerinnen<sup>1)</sup> und Schüler

Lfd. Nr.	Kreisfreie Stadt (St.) Landkreis	Von den Schülerinnen									
		Hauptschulzweigen				Realschulzweigen				Gymnasial- (Mittel-	
		Klassen	Schüler/innen			Klassen	Schüler/innen			Kern- gruppen	Schü- gesamt
			ins- gesamt	weiblich	Aus- länder		ins- gesamt	weiblich	Aus- länder		
1	Darmstadt, Wissenschaftsst.	9	167	73	49	20	429	205	93	22	478
2	Frankfurt am Main, St.	10	146	52	37	27	694	321	107	39	1 011
3	Offenbach am Main, St.	7	118	51	41	16	380	264	77	15	329
4	Wiesbaden, Landeshauptst.	—	—	—	—	—	—	—	—	—	—
5	Bergstraße	21	376	142	81	65	1 688	776	205	36	814
6	Darmstadt-Dieburg	41	922	378	237	125	2 593	1 247	285	209	5 196
7	Groß-Gerau	2	38	15	9	4	77	31	10	—	—
8	Hochtaunuskreis	19	327	137	96	30	749	313	125	65	1 626
9	Main-Kinzig-Kreis	17	293	118	58	66	1 762	846	147	100	2 746
10	Main-Taunus-Kreis	37	618	254	195	97	2 290	1 036	449	119	2 927
11	Odenwaldkreis	10	196	85	41	40	871	420	78	40	914
12	Offenbach	48	886	337	230	127	3 048	1 377	510	136	3 412
13	Rheingau-Taunus-Kreis	14	266	88	66	66	1 534	735	184	50	1 187
14	Wetteraukreis	35	584	226	101	84	2 048	936	172	86	2 123
15	Reg.-Bez. Darmstadt	270	4 937	1 956	1 241	767	18 163	8 507	2 442	917	22 763
16	Gießen	32	559	236	97	54	1 111	509	108	85	1 979
17	Lahn-Dill-Kreis	18	339	130	33	53	1 218	598	85	70	1 626
18	Limburg-Weilburg	20	299	108	45	42	1 015	516	68	66	1 578
19	Marburg-Biedenkopf	17	279	112	47	44	997	448	67	64	1 488
20	Vogelsbergkreis	13	208	86	7	32	649	319	19	34	689
21	Reg.-Bez. Gießen	100	1 684	672	229	225	4 990	2 390	347	319	7 360
22	Kassel, documenta-Stadt	21	431	204	185	34	810	356	202	27	687
23	Fulda	15	258	111	8	29	675	328	14	26	542
24	Hersfeld-Rotenburg	27	420	169	37	46	1 029	473	61	81	1 884
25	Kassel	28	518	215	42	66	1 392	648	69	109	2 532
26	Schwalm-Eder-Kreis	17	355	155	28	51	1 096	530	52	68	1 586
27	Waldeck-Frankenberg	3	124	54	9	28	588	271	27	28	639
28	Werra-Meißner-Kreis	16	308	103	15	40	769	368	25	63	1 325
29	Reg.-Bez. Kassel	127	2 414	1 011	324	294	6 359	2 974	450	402	9 195
30	Land Hessen davon	497	9 035	3 639	1 794	1 286	29 512	13 871	3 239	1 638	39 318
31	kreisfreie Städte	47	862	380	312	97	2 313	1 146	479	103	2 505
32	Landkreise	450	8 173	3 259	1 482	1 189	27 199	12 725	2 760	1 535	36 813



**schulformübergreifende (integrierte) Gesamtschulen  
nach Schulzweigen/Schulstufen und Verwaltungsbezirken im Schuljahr 2016/17**

und Schülern wurden unterrichtet in													Lfd. Nr.
zweigen stufe)		gymnasialen Oberstufen <sup>2)</sup>						Förderschulzweigen					
ler/innen		Schüler/innen			darunter an integrierten Gesamtschulen			Klassen	Schüler/innen				
weiblich	Aus- länder	ins- gesamt	weiblich	Aus- länder	ins- gesamt	weiblich	Aus- länder		ins- gesamt	weiblich	Aus- länder		
213	49	—	—	—	—	—	—	—	—	—	—	—	1
523	114	786	450	117	232	133	20	—	—	—	—	—	2
329	18	184	184	14	—	—	—	—	—	—	—	—	3
—	—	50	23	3	50	23	3	—	—	—	—	—	4
367	67	623	352	90	—	—	—	—	—	—	—	—	5
2 652	256	1 945	974	154	371	201	24	4	75	31	15	6	
—	—	440	248	67	440	248	67	—	—	—	—	—	7
740	100	1 038	570	100	281	155	22	—	—	—	—	—	8
1 463	83	866	463	65	257	146	18	—	—	—	—	—	9
1 402	263	1 069	589	111	59	38	3	—	—	—	—	—	10
483	30	604	351	39	—	—	—	11	122	48	33	11	
1 747	227	1 065	580	99	294	158	23	—	—	—	—	—	12
622	55	528	292	28	—	—	—	—	—	—	—	—	13
1 100	72	1 007	561	72	—	—	—	—	—	—	—	—	14
11 641	1 334	10 205	5 637	959	1 984	1 102	180	15	197	79	48	15	
1 037	53	2 045	1 124	116	1 285	690	57	—	—	—	—	—	16
856	74	—	—	—	—	—	—	—	—	—	—	—	17
767	27	535	283	17	—	—	—	—	—	—	—	—	18
797	42	498	285	39	—	—	—	13	123	40	4	19	
342	21	—	—	—	—	—	—	—	—	—	—	—	20
3 799	217	3 078	1 692	172	1 285	690	57	13	123	40	4	21	
367	95	—	—	—	—	—	—	—	—	—	—	—	22
273	7	65	41	2	65	41	2	2	18	10	—	—	23
1 012	38	349	184	1	—	—	—	—	—	—	—	—	24
1 360	71	278	146	5	—	—	—	—	—	—	—	—	25
849	32	226	123	2	—	—	—	5	51	21	7	26	
338	11	84	37	1	—	—	—	—	—	—	—	—	27
728	19	435	239	14	—	—	—	—	—	—	—	—	28
4 927	273	1 437	770	25	65	41	2	7	69	31	7	29	
20 367	1 824	14 720	8 099	1 156	3 334	1 833	239	35	389	150	59	30	
1 432	276	1 020	657	134	282	156	23	—	—	—	—	—	31
18 935	1 548	13 700	7 442	1 022	3 052	1 677	216	35	389	150	59	32	

## 12. Schulen für Erwachsene

### Teilnehmerinnen und Teilnehmer nach Schulformen und Verwaltungsbezirken im Schuljahr 2016/17

Kreisfreie Stadt (St.) Landkreis	Teilnehmer/innen an											
	Abendgymnasien			Kollegs			Abendrealschulen			Abendhauptschulen		
	ins- gesamt	darunter		ins- gesamt	darunter		ins- gesamt	darunter		ins- gesamt	darunter	
		weib- lich	Aus- länder		weib- lich	Aus- länder		weib- lich	Aus- länder		weib- lich	Aus- länder
Darmstadt, Wissenschaftsst.	132	63	25	—	—	—	227	91	57	22	6	14
Frankfurt am Main, St.	240	128	41	130	51	1	629	272	232	106	49	50
Offenbach am Main, St.	99	42	38	—	—	—	—	—	—	—	—	—
Wiesbaden, Landeshauptst.	120	67	30	179	91	29	166	74	45	12	6	6
Bergstraße	130	51	40	—	—	—	112	29	46	—	—	—
Darmstadt-Dieburg	—	—	—	—	—	—	19	12	6	—	—	—
Groß-Gerau	—	—	—	—	—	—	12	7	5	—	—	—
Hochtaunuskreis	—	—	—	—	—	—	—	—	—	—	—	—
Main-Kinzig-Kreis	—	—	—	—	—	—	—	—	—	—	—	—
Main-Taunus-Kreis	—	—	—	—	—	—	—	—	—	—	—	—
Odenwaldkreis	—	—	—	—	—	—	—	—	—	—	—	—
Offenbach	158	63	41	—	—	—	66	20	28	—	—	—
Rheingau-Taunus-Kreis	—	—	—	—	—	—	—	—	—	—	—	—
Wetteraukreis	—	—	—	—	—	—	—	—	—	—	—	—
<b>Reg.-Bez. D a r m s t a d t</b>	<b>879</b>	<b>414</b>	<b>215</b>	<b>309</b>	<b>142</b>	<b>30</b>	<b>1 231</b>	<b>505</b>	<b>419</b>	<b>140</b>	<b>61</b>	<b>70</b>
Gießen	105	61	10	—	—	—	168	74	47	17	6	5
Lahn-Dill-Kreis	—	—	—	119	50	9	—	—	—	—	—	—
Limburg-Weilburg	51	35	7	—	—	—	—	—	—	—	—	—
Marburg-Biedenkopf	75	27	6	—	—	—	111	51	23	104	20	90
Vogelsbergkreis	—	—	—	—	—	—	40	12	12	7	3	2
<b>Reg.-Bez. G i e ß e n</b>	<b>231</b>	<b>123</b>	<b>23</b>	<b>119</b>	<b>50</b>	<b>9</b>	<b>319</b>	<b>137</b>	<b>82</b>	<b>128</b>	<b>29</b>	<b>97</b>
Kassel, documenta-Stadt	62	30	6	92	47	8	148	63	28	14	8	2
Fulda	—	—	—	—	—	—	—	—	—	—	—	—
Hersfeld-Rotenburg	90	46	11	—	—	—	153	74	26	15	7	3
Kassel	—	—	—	—	—	—	—	—	—	—	—	—
Schwalm-Eder-Kreis	—	—	—	—	—	—	—	—	—	—	—	—
Waldeck-Frankenberg	—	—	—	—	—	—	—	—	—	—	—	—
Werra-Meißner-Kreis	—	—	—	—	—	—	—	—	—	—	—	—
<b>Reg.-Bez. K a s s e l</b>	<b>152</b>	<b>76</b>	<b>17</b>	<b>92</b>	<b>47</b>	<b>8</b>	<b>301</b>	<b>137</b>	<b>54</b>	<b>29</b>	<b>15</b>	<b>5</b>
<b>Land H e s s e n</b>	<b>1 262</b>	<b>613</b>	<b>255</b>	<b>520</b>	<b>239</b>	<b>47</b>	<b>1 851</b>	<b>779</b>	<b>555</b>	<b>297</b>	<b>105</b>	<b>172</b>
davon												
kreisfreie Städte	653	330	140	401	189	38	1 170	500	362	154	69	72
Landkreise	609	283	115	119	50	9	681	279	193	143	36	100

**13. Vorklassen<sup>1)</sup> an Grund- und Förderschulen  
Schulen, Klassen und Kinder<sup>2)</sup> nach Verwaltungsbezirken im Schuljahr 2016/17**

Kreisfreie Stadt (St.) Landkreis	Vorklassen an Grundschulen					Vorklassen an Förderschulen				
	Schulen	Klassen	Kinder			Schulen	Klassen	Kinder		
			ins- gesamt	darunter				ins- gesamt	darunter	
				weiblich	Ausländer				weiblich	Ausländer
Darmstadt, Wissenschaftsst.	5	5	55	19	13	1	2	15	5	3
Frankfurt am Main, St.	29	31	396	166	163	2	4	35	12	11
Offenbach am Main, St.	9	10	143	60	63	1	2	14	4	6
Wiesbaden, Landeshauptst.	14	14	180	68	76	1	3	23	2	1
Bergstraße	6	7	90	27	20	2	2	16	7	1
Darmstadt-Dieburg	9	10	126	42	40	3	5	36	16	1
Groß-Gerau	11	11	146	42	58	1	3	24	4	—
Hochtaunuskreis	6	6	93	36	27	1	2	12	5	—
Main-Kinzig-Kreis	18	18	265	96	89	4	9	69	22	13
Main-Taunus-Kreis	5	5	69	22	20	1	2	16	3	4
Odenwaldkreis	5	5	55	23	24	1	3	24	8	2
Offenbach	16	16	208	86	70	2	2	13	2	4
Rheingau-Taunus-Kreis	1	1	16	3	7	—	—	—	—	—
Wetteraukreis	9	9	119	45	32	3	4	29	12	4
<b>Reg.-Bez. D a r m s t a d t</b>	<b>143</b>	<b>148</b>	<b>1 961</b>	<b>735</b>	<b>702</b>	<b>23</b>	<b>43</b>	<b>326</b>	<b>102</b>	<b>50</b>
Gießen	9	9	118	47	30	1	3	24	11	1
Lahn-Dill-Kreis	8	8	97	22	12	1	—	3	2	—
Limburg-Weilburg	7	7	88	32	20	1	4	32	11	3
Marburg-Biedenkopf	5	6	74	25	11	3	3	30	5	3
Vogelsbergkreis	5	5	56	17	8	—	—	—	—	—
<b>Reg.-Bez. G i e ß e n</b>	<b>34</b>	<b>35</b>	<b>433</b>	<b>143</b>	<b>81</b>	<b>6</b>	<b>10</b>	<b>89</b>	<b>29</b>	<b>7</b>
Kassel, documenta-Stadt	8	10	134	44	50	1	2	15	4	5
Fulda	8	9	127	37	27	—	—	—	—	—
Hersfeld-Rotenburg	6	8	90	33	16	—	—	—	—	—
Kassel	6	7	80	26	8	1	1	7	2	—
Schwalm-Eder-Kreis	6	6	83	32	16	1	1	13	4	—
Waldeck-Frankenberg	6	6	68	20	11	1	1	3	—	—
Werra-Meißner-Kreis	5	5	61	16	7	1	1	7	1	—
<b>Reg.-Bez. K a s s e l</b>	<b>45</b>	<b>51</b>	<b>643</b>	<b>208</b>	<b>135</b>	<b>5</b>	<b>6</b>	<b>45</b>	<b>11</b>	<b>5</b>
<b>Land H e s s e n</b>	<b>222</b>	<b>234</b>	<b>3 037</b>	<b>1 086</b>	<b>918</b>	<b>34</b>	<b>59</b>	<b>460</b>	<b>142</b>	<b>62</b>
davon										
kreisfreie Städte	<b>65</b>	<b>70</b>	<b>908</b>	<b>357</b>	<b>365</b>	<b>6</b>	<b>13</b>	<b>102</b>	<b>27</b>	<b>26</b>
Landkreise	<b>157</b>	<b>164</b>	<b>2 129</b>	<b>729</b>	<b>553</b>	<b>28</b>	<b>46</b>	<b>358</b>	<b>115</b>	<b>36</b>

1) Außerdem befinden sich an sechs Gesamtschulen mit 6 Vorklassen insgesamt 76 Kinder (darunter 26 weiblich, 17 Ausländer). — 2) Darunter sind 3 Intensivschüler.

### 14. Schülerinnen und Schüler an den allgemeinbildenden Schulen nach Schulformen<sup>1)</sup> und Schulamtsbezirken im Schuljahr 2016/17

Kreisfreie Stadt (St.) Landkreis	Schüler an den allgemein- bildenden Schulen insgesamt	davon in									
		Grund- schulen	Haupt- schulen	Förder- stufen <sup>2)</sup>	Real- schulen	Mittel- stufen- schulen	Gym- nasien	Gesamt- schulen	Förder- schulen	Schulen für Erwach- sene	ohne Angabe <sup>3)</sup>
Darmstadt, Wissenschaftsst. und Darmstadt-Dieburg	47 608	14 682	145	96	866	191	10 307	17 932	1 744	400	1 245
Frankfurt am Main, Stadt	69 317	25 503	1 478	106	5 104	—	20 723	11 519	2 548	1 105	1 231
Offenbach am Main, Stadt und Offenbach, Land	49 500	17 411	910	747	1 953	—	10 572	14 968	1 554	323	1 062
Wiesbaden, Landeshauptst. und Rheingau-Taunus-Kreis	48 877	16 527	786	—	3 728	—	14 151	10 598	1 768	477	842
Bergstraße und Odenwaldkreis	35 497	11 873	826	11	2 871	651	8 620	8 521	1 025	242	857
Groß-Gerau und Main-Taunus-Kreis	52 324	18 814	509	342	2 397	—	11 764	15 795	1 462	12	1 229
Hochtaunuskreis und Wetteraukreis	59 829	20 213	877	591	3 377	580	17 833	13 955	1 416	—	987
Main-Kinzig-Kreis	42 130	14 146	1 391	326	4 451	—	8 576	11 100	1 283	—	857
Reg.-Bez. D a r m s t a d t	405 082	139 169	6 922	2 219	24 747	1 422	102 546	104 388	12 800	2 559	8 310
Gießen und Vogelsbergkreis	36 568	11 455	181	387	786	228	6 070	14 792	1 460	337	872
Lahn-Dill-Kreis und Limburg-Weilburg	43 204	13 885	1 005	267	2 539	1 435	7 319	14 049	1 330	170	1 205
Marburg-Biedenkopf	24 030	7 559	373	820	991	355	5 783	6 389	863	290	607
Reg.-Bez. G i e ß e n	103 802	32 899	1 559	1 474	4 316	2 018	19 172	35 230	3 653	797	2 684
Kassel, documenta-Stadt und Kassel, Land	41 290	13 813	—	78	666	286	8 556	14 749	1 880	316	946
Fulda	22 677	7 493	1 191	9	4 958	—	5 233	2 461	844	—	488
Hersfeld-Rotenburg und Werra-Meißner-Kreis	20 707	6 862	24	57	60	—	1 455	10 709	708	258	574
Schwalm-Eder-Kreis und Waldeck-Frankenberg	34 533	10 702	1 045	1 033	2 979	498	7 870	7 820	1 886	—	700
Reg.-Bez. K a s s e l	119 207	38 870	2 260	1 177	8 663	784	23 114	35 739	5 318	574	2 708
Land H e s s e n	628 091	210 938	10 741	4 870	37 726	4 224	144 832	175 357	21 771	3 930	13 702

1) Ohne Vorklassen. — 2) Ohne Förderstufen an Gesamtschulen. — 3) Schülerinnen und Schüler aus dem Ausland, die in Intensivklassen grundlegende Kenntnisse der deutschen Sprache erwerben müssen.