



# Statistische Berichte



Kennziffer: A IV 9 - j /2011

Januar 2017

## Die Diagnosen der stationär behandelten Patienten/Patientinnen in Hessen 2011

# Hessisches Statistisches Landesamt, Wiesbaden

## Impressum

Dienstgebäude: Rheinstraße 35/37, 65185 Wiesbaden  
Briefadresse: 65175 Wiesbaden

### Ihre Ansprechpartner für Fragen und Anregungen zu diesem Bericht

Herr Seese 0611 3802-207  
E-Mail [gesundheitswesen@statistik.hessen.de](mailto:gesundheitswesen@statistik.hessen.de)  
Telefax 0611 3802-297  
Internet <http://www.statistik-hessen.de>

## Copyright

© Hessisches Statistisches Landesamt, Wiesbaden, 2017  
Vervielfältigung und Verbreitung, auch auszugsweise, mit Quellenangabe gestattet.

## Allgemeine Geschäftsbedingungen

Die Allgemeinen Geschäftsbedingungen sind unter  
<http://www.statistik-hessen.de> "AGB"  
abrufbar.

## Zeichenerklärungen

- = genau Null (nichts vorhanden) bzw. keine Veränderung eingetreten
- 0 = Zahlenwert ungleich Null, Betrag jedoch kleiner als die Hälfte von 1 in der letzten besetzten Stelle
- . = Zahlenwert unbekannt oder geheim zu halten
- ... = Zahlenwert lag bei Redaktionsschluss noch nicht vor
- () = Aussagewert eingeschränkt, da der Zahlenwert statistisch unsicher ist
- / = keine Angabe, da Zahlenwert nicht sicher genug
- x = Tabellenfeld gesperrt, weil Aussage nicht sinnvoll  
(oder bei Veränderungsraten ist die Ausgangszahl kleiner als 100)
- D = Durchschnitt
- s = geschätzte Zahl
- p = vorläufige Zahl
- r = berichtigte Zahl

Aus Gründen der Übersichtlichkeit sind nur negative Veränderungsraten und Salden mit einem Vorzeichen versehen. Positive Veränderungsraten und Salden sind ohne Vorzeichen. Im Allgemeinen ist ohne Rücksicht auf die Endsumme auf- bzw. abgerundet worden. Das Ergebnis der Summierung der Einzelzahlen kann deshalb geringfügig von der Endsumme abweichen.

## Inhalt

	Seite
<b>Vorbemerkungen</b>	2
<b>Grafiken</b>	
Aus dem Krankenhaus entlassene oder verstorbene Patienten/Patientinnen 2011 nach ausgewählten Diagnosen und Geschlecht	6
Aus dem Krankenhaus entlassene oder verstorbene Patienten/Patientinnen 2011 nach Geschlecht und Altersgruppen	6
Aus der Vorsorge- oder Rehabilitationseinrichtung entlassene oder verstorbene Patienten/Patientinnen 2011 nach ausgewählten Diagnosen und Geschlecht	7
Aus der Vorsorge- oder Rehabilitationseinrichtung entlassene oder verstorbene Patienten/Patientinnen 2011 nach Geschlecht und Altersgruppen	7
<b>Tabellen</b>	
<b>A. Krankenhäuser</b>	
1. Aus dem Krankenhaus entlassene oder verstorbene vollstationäre Patienten/Patientinnen 2007 bis 2011 nach Diagnosen	9
2. Aus dem Krankenhaus entlassene oder verstorbene vollstationäre Patienten/Patientinnen sowie deren Verweildauer 2011 nach Diagnosen	11
3. Aus dem Krankenhaus entlassene oder verstorbene vollstationäre Patienten/Patientinnen 2011 nach Diagnosen und Altersgruppen	13
4. Durchschnittliche Verweildauer der aus dem Krankenhaus entlassenen oder verstorbenen vollstationären Patienten/Patientinnen 2011 nach Diagnosen und Altersgruppen	19
5. Aus dem Krankenhaus entlassene oder verstorbene Stundenfälle 2011 nach Diagnosen und Altersgruppen	21
6. Aus dem Krankenhaus entlassene oder verstorbene vollstationäre Patienten/Patientinnen 2011 nach Fachabteilungen und Diagnosen	23
7. Durchschnittliche Verweildauer der aus dem Krankenhaus entlassenen oder verstorbenen vollstationären Patienten/Patientinnen 2011 nach Fachabteilungen und Diagnosen	29
8. Aus dem Krankenhaus entlassene oder verstorbene Stundenfälle 2011 nach Fachabteilungen und Diagnosen	31
9. Einzugsgebiete der Krankenhäuser 2011 nach Wohnsitz der Patienten/Patientinnen	33
<b>B. Vorsorge- und Rehabilitationseinrichtungen mit mehr als 100 Betten</b>	
1. Aus der Vorsorge- oder Rehabilitationseinrichtung entlassene oder verstorbene vollstationäre Patienten/Patientinnen 2008 bis 2011 nach Diagnosen	35
2. Aus der Vorsorge- oder Rehabilitationseinrichtung entlassene oder verstorbene vollstationäre Patienten/Patientinnen sowie deren Verweildauer 2011 nach Diagnosen	37
3. Aus der Vorsorge- oder Rehabilitationseinrichtung entlassene oder verstorbene vollstationäre Patienten/Patientinnen 2011 nach Diagnosen und Altersgruppen	39
4. Durchschnittliche Verweildauer der aus der Vorsorge- oder Rehabilitationseinrichtung entlassenen oder verstorbenen vollstationären Patienten/Patientinnen 2011 nach Diagnosen und Altersgruppen	45
5. Aus der Vorsorge- oder Rehabilitationseinrichtung entlassene oder verstorbene vollstationäre Patienten/Patientinnen 2011 nach Fachabteilungen und Diagnosen	47
6. Durchschnittliche Verweildauer der aus der Vorsorge- oder Rehabilitationseinrichtung entlassenen oder verstorbenen vollstationären Patienten/Patientinnen 2011 nach Fachabteilungen und Diagnosen	53
7. Einzugsgebiete der Vorsorge- und Rehabilitationseinrichtungen 2011 nach Wohnsitz der Patienten/Patientinnen	55

## Vorbemerkungen

1993 wurden erstmals für alle aus dem Krankenhaus entlassenen oder verstorbenen vollstationär behandelten Patienten/Patientinnen Diagnosedaten erhoben. Ab 2003 wurden diese Angaben erstmals auch bei Vorsorge- und Re-habilitationseinrichtungen erfragt, sofern sie mehr als 100 Betten aufweisen. Rechtsgrundlage für die Erhebung der Diagnosen im Rahmen der Krankenhausstatistik ist die Verordnung über die Bundesstatistik für Krankenhäuser (Krankenhausstatistik-Verordnung – KHStatV) vom 10.4.1990 (BGBl. I S. 730), zuletzt geändert durch Artikel 4b des Gesetzes vom 17.03.2009 (BGBl. I S. 534) in Verbindung mit dem Bundesstatistikgesetz (BStatG) vom 22.1.1987 (BGBl. I S. 462, 565), zuletzt geändert durch Artikel 3 des Gesetzes vom 7.9.2007 (BGBl. I S. 2246).

Die Diagnosestatistik ist eine jährliche Erhebung der entlassenen oder verstorbenen vollstationär behandelten Patienten/Patientinnen mit Informationen über deren Geschlecht, Geburtsmonat und -jahr, die Wohngemeinde, das Zu- und Abgangsdatum, der zum Zeitpunkt der Entlassung bekannten Hauptdiagnose, der Angabe, ob im Zusammenhang mit der Hauptdiagnose operiert wurde und der Fachabteilung mit der längsten Verweildauer des jeweiligen Patienten/der jeweiligen Patientin.

Nicht berücksichtigt werden vor-, nach- und teilstationär oder ambulant behandelte Patienten/Patientinnen, Begleitpersonen sowie die Patienten/Patientinnen in Vorsorge- und Rehabilitationseinrichtungen deren Bettenkapazität unter 100 Betten liegt.

Die Darstellung der Diagnosen der Krankenhauspatienten/-patientinnen erfolgt ab dem Berichtsjahr 2000 nach der Zehnten Revision der „Internationalen Statistischen Klassifikation der Krankheiten und verwandter Gesundheitsprobleme“ (ICD-10). Die ICD-10 hat die bis dahin gültige ICD/9 von 1979 abgelöst. Aus den ehemals 17 Hauptgruppen wurden 20 Kapitel. Die Zahlen ab dem Berichtsjahr 2000 sind somit nur sehr eingeschränkt mit denen der Vorjahre vergleichbar.

Der vorliegende Bericht enthält im Teil A ausgewählte Daten der vollstationär behandelten Patienten/Patientinnen in Krankenhäusern und im Teil B ausgewählte Daten der vollstationär behandelten Patienten/Patientinnen in Vorsorge- und Rehabilitationseinrichtungen mit mehr als 100 Betten.

## Definitionen ausgewählter Begriffe

### Krankenhaus

Krankenhäuser im Sinne dieser Erhebung sind Krankenhäuser nach § 2 Nr. 1 des Krankenhausfinanzierungsgesetzes (KHG) einschließlich der in den §§ 3 und 5 des KHG genannten Krankenhäuser, soweit sie zu den Krankenhäusern nach § 107 Abs. 1 Sozialgesetzbuch V. Buch (SGB V) gehören. Diese sind Krankenhäuser die,

- der Krankenhausbehandlung oder Geburtshilfe dienen,
- fachlich-medizinisch unter ständiger ärztlicher Leitung stehen, über ausreichende, ihrem Versorgungsauftrag entsprechende diagnostische und therapeutische Möglichkeiten verfügen und nach wissenschaftlich anerkannten Methoden arbeiten,
- mit Hilfe von jederzeit verfügbarem ärztlichen, Pflege-, Funktions- und medizinisch-technischem Personal darauf eingerichtet sind, vorwiegend durch ärztliche und pflegerische Hilfeleistung Krankheiten der Patienten/Patientinnen zu erkennen, zu heilen, ihre Verschlimmerung zu verhüten, Krankheitsbeschwerden zu lindern oder Geburtshilfe zu leisten,

und in denen

- die Patienten/Patientinnen untergebracht und gepflegt werden können.

## **Vorsorge- oder Rehabilitationseinrichtungen**

Hierunter fallen die Krankenhäuser nach § 2 Nr. 1 des Krankenhausfinanzierungsgesetzes (KHG) einschließlich der in den §§ 3 und 5 des KHG genannten Krankenhäuser und Einrichtungen, soweit sie zu den Vorsorge- oder Rehabilitationseinrichtungen nach § 107 Abs. 2 Sozialgesetzbuch V. Buch (SGB V) zählen. Danach sind Vorsorge- oder Rehabilitationseinrichtungen Einrichtungen, die

- der stationären Behandlung der Patienten/Patientinnen dienen, um
  - ◆ eine Schwächung der Gesundheit, die in absehbarer Zeit voraussichtlich zu einer Krankheit führen würde, zu beseitigen oder einer Gefährdung der gesundheitlichen Entwicklung eines Kindes entgegenzuwirken (Vorsorge) oder
  - ◆ eine Krankheit zu heilen, ihre Verschlimmerung zu verhüten oder Krankheitsbeschwerden zu lindern oder im Anschluss an Krankenhausbehandlung den dabei erzielten Behandlungserfolg zu sichern oder zu festigen, auch mit dem Ziel, einer drohenden Behinderung oder Pflegebedürftigkeit vorzubeugen, sie nach Eintritt zu beseitigen, zu bessern oder eine Verschlimmerung zu verhüten (Rehabilitation), wobei Leistungen der aktivierenden Pflege nicht von den Krankenkassen übernommen werden dürfen,
- fachlich-medizinisch unter ständiger ärztlicher Verantwortung und unter Mitwirkung von besonders geschultem Personal darauf eingerichtet sind, den Gesundheitszustand der Patienten/Patientinnen nach einem ärztlichen Behandlungsplan vorwiegend durch Anwendung von Heilmitteln einschließlich Krankengymnastik, Bewegungstherapie, Sprachtherapie oder Arbeits- und Beschäftigungstherapie, ferner durch andere geeignete Hilfen, auch durch geistige und seelische Einwirkungen, zu verbessern und den Patienten/Patientinnen bei der Entwicklung eigener Abwehr- und Heilungskräfte zu helfen,

und in denen

- die Patienten/Patientinnen untergebracht und gepflegt werden können.

Maßgeblich für die statistische Erfassung einer Einrichtung ist die Wirtschaftseinheit. Hierunter wird jede organisatorische Einheit verstanden, die unter einheitlicher Verwaltung steht und für die auf Grundlage der kaufmännischen Buchführung ein Jahresabschluss erstellt wird. Eine Einrichtung als Einheit kann mehrere selbstständig geleitete Fachabteilungen oder Fachkliniken umfassen, wie z. B. bei Universitätskliniken.

## **Vollstationär behandelte Patienten/Patientinnen**

Erfasst wird die ununterbrochene vollstationäre Behandlung im Krankenhaus/in der Vorsorge- und Rehabilitationseinrichtung, unabhängig von der Zahl der dabei durchlaufenen Fachabteilungen. Bei mehrfach im Jahr vollstationär behandelten Patienten/Patientinnen wird für jeden Aufenthalt ein vollständiger Datensatz erstellt. Für Patienten/Patientinnen, die für einen oder mehrere Tage beurlaubt werden ist nur ein Fall ausgewiesen. Dies gilt auch, wenn eine Fallzusammenführung gemäß dem DRG-Fallpauschalensystem (Wiederaufnahme wegen Komplikationen oder Rückverlegung in dasselbe Krankenhaus) durchgeführt wurde. Verstirbt ein stationär behandelter Patient/Patientin während des Aufenthalts im Krankenhaus/in der Vorsorge- und Rehabilitationseinrichtung, wird dies als Sterbefall berücksichtigt. Auch für Patienten/Patientinnen, die in das Krankenhaus aufgenommen und noch am gleichen Tag wieder entlassen bzw. in ein anderes Krankenhaus verlegt werden (sog. Stundenfälle) sind Diagnoseangaben gemacht worden.

## **Alter der Patienten/Patientinnen**

Als Alter wird das am Aufnahmetag erreichte Alter herangezogen. Dieses ergibt sich aus der Angabe des Geburtsdatums und des Zugangsdatums.

## **Stundenfälle innerhalb eines Tages in Krankenhäusern**

Patienten/Patientinnen, die in ein Krankenhaus aufgenommen und noch am gleichen Tag wieder entlassen bzw. in ein anderes Krankenhaus verlegt werden, sowie Patienten/Patientinnen, die am Aufnahmetag verstorben sind. Die Stundenfälle bleiben bei der Berechnung der durchschnittlichen Verweildauer unberücksichtigt.

## Hauptdiagnose

Das ist gemäß der Deutschen Kodierrichtlinien die nach Analyse festgestellte Diagnose, die hauptsächlich für die Veranlassung des stationären Aufenthaltes des Patienten/der Patientin verantwortlich ist.

Die Hauptdiagnose wird entsprechend der „Internationalen Statistischen Klassifikation der Krankheiten und verwandter Gesundheitsprobleme 10. Revision 2007 GM (German Modification)“ verschlüsselt. Die Hauptdiagnose wird grundsätzlich, bis auf die in der ICD-10-GM-Ausgabe 2007 vorgesehenen Ausnahmen, vierstellig angegeben. Nichtkranke Zustände werden nach dem Kapitel XXI „Faktoren, die den Gesundheitszustand beeinflussen und zur Inanspruchnahme des Gesundheitswesens führen“ verschlüsselt. Hierzu zählen z. B. Krankenhausaufnahmen von Personen, die wegen Vorsorgemaßnahmen (Impfungen, Schwangerschaftsüberwachung u. a.), der Abklärung von Verdachtsfällen oder als Organspender behandelt werden. Ab dem Berichtsjahr 2004 werden auch die gesunden lebend Geborenen (Z38) in der Diagnosestatistik erfasst.

Das Kapitel XX „Äußere Ursachen von Morbidität und Mortalität“ bleibt unberücksichtigt, da bei Verletzungen und Vergiftungen die Art der Verletzung bzw. Vergiftung bereits nach dem Kapitel XIX „Verletzungen, Vergiftungen und bestimmte andere Folgen äußerer Ursachen“ verschlüsselt ist.

## Verweildauer

Als Verweildauer wird die durchschnittliche Verweildauer aller im Berichtsjahr aus stationärer Behandlung entlassenen Patienten/Patientinnen (ohne Stundenfälle) errechnet. Die Verweildauer der einzelnen Patienten/Patientinnen ergibt sich aus der Differenz zwischen den beiden Angaben Zugangsdatum in die Einrichtung und Abgangsdatum aus der Einrichtung. Die durchschnittliche Verweildauer gibt die Zahl der Tage an, die die Patienten/Patientinnen durchschnittlich in stationärer Behandlung verbringen.

## Fachabteilung mit der längsten Verweildauer

Hier ist jene Fachabteilung angegeben, in welcher der Patient/die Patientin während der vollstationären Behandlung am längsten gelegen hat. Maßgeblich für die Zuordnung ist die Dauer des Aufenthaltes und nicht der Schwerpunkt der erbrachten medizinischen Leistungen.

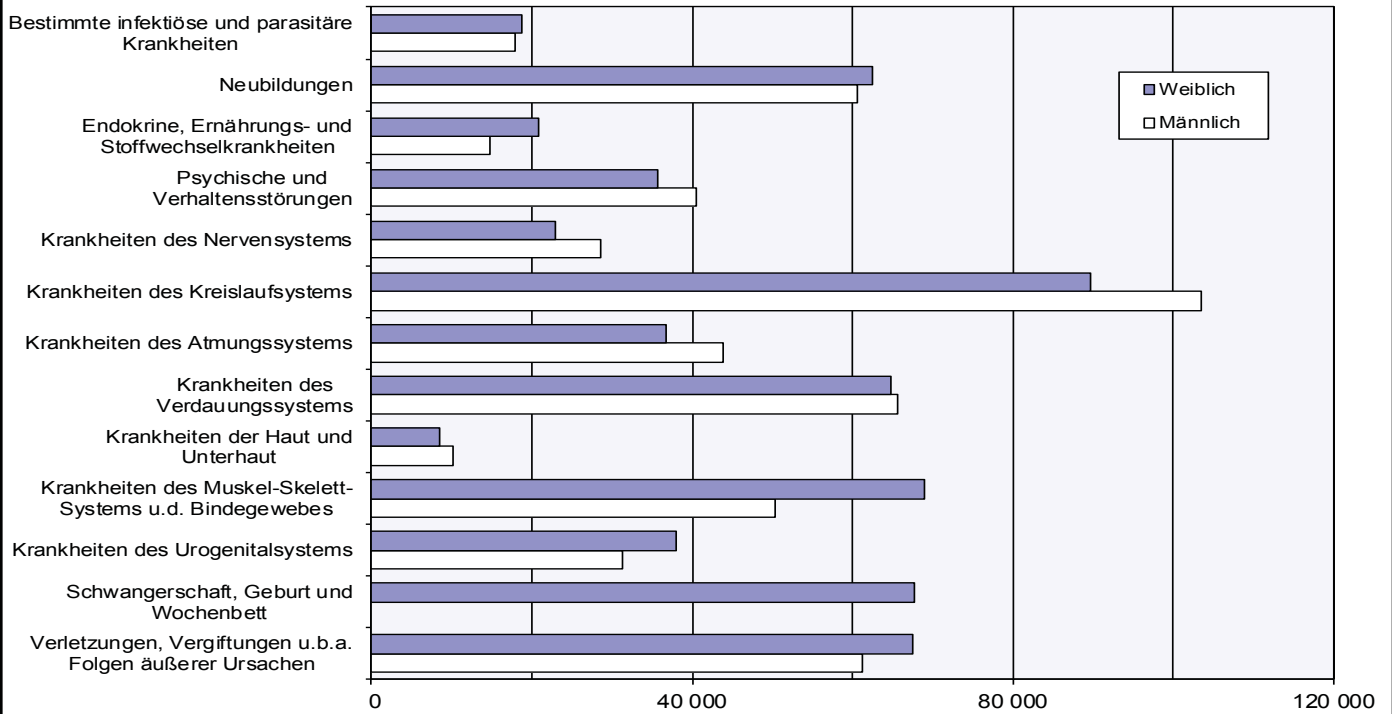
Fachabteilungen sind abgegrenzte, von Ärzten/Ärztinnen ständig verantwortlich geleitete Abteilungen mit besonderen Behandlungseinrichtungen. Die Zuordnung der Fachabteilungen erfolgt in einer nach Organisationseinheiten gegliederten Einrichtung nach der Gebiets- bzw. Schwerpunktbezeichnung des leitenden Arztes/der leitenden Ärztin.

## Hinweis

Durch unterschiedliche Versionen der ICD-10 (im Berichtsjahr 2001 Version SGB V 2.0, in 2004 ICD-10-GM-Ausgabe 2004, in 2005 ICD-10-GM-Ausgabe 2005 usw.) kann es zu Schwankungen der Fallzahlen in den einzelnen ICD-Kapiteln kommen. Die einzelnen ICD-Versionen können unter [www.dimdi.de](http://www.dimdi.de) eingesehen werden.

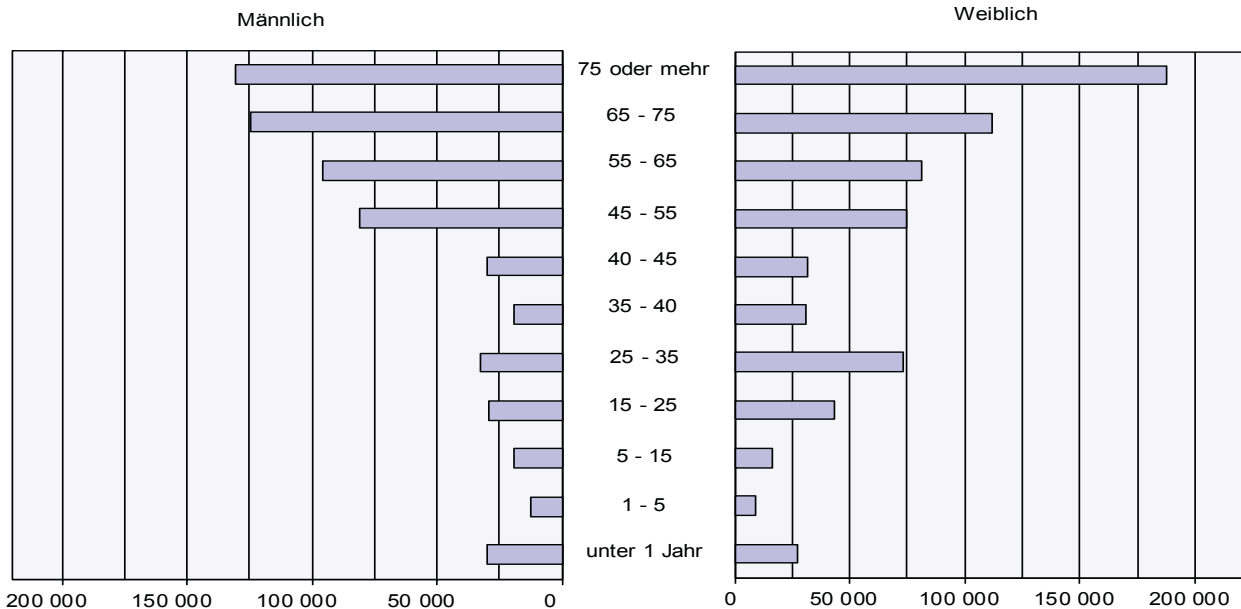
## **Grafiken**

### Aus dem Krankenhaus entlassene oder verstorbene Patienten/Patientinnen 2011 nach ausgewählten Diagnosen und Geschlecht



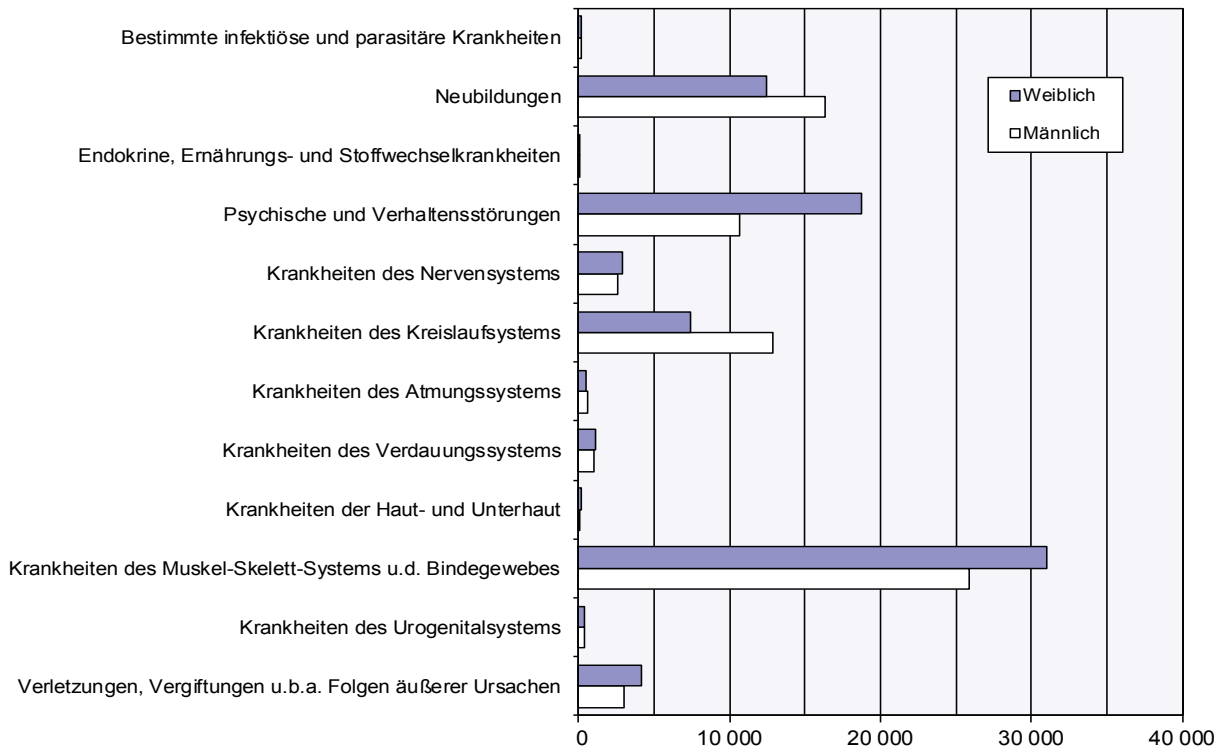
### Aus dem Krankenhaus entlassene oder verstorbene Patienten/Patientinnen 2011 nach Geschlecht und Altersgruppen

Entlassene oder verstorbene Patienten/Patientinnen  
davon im Alter von ...  
bis unter ... Jahren

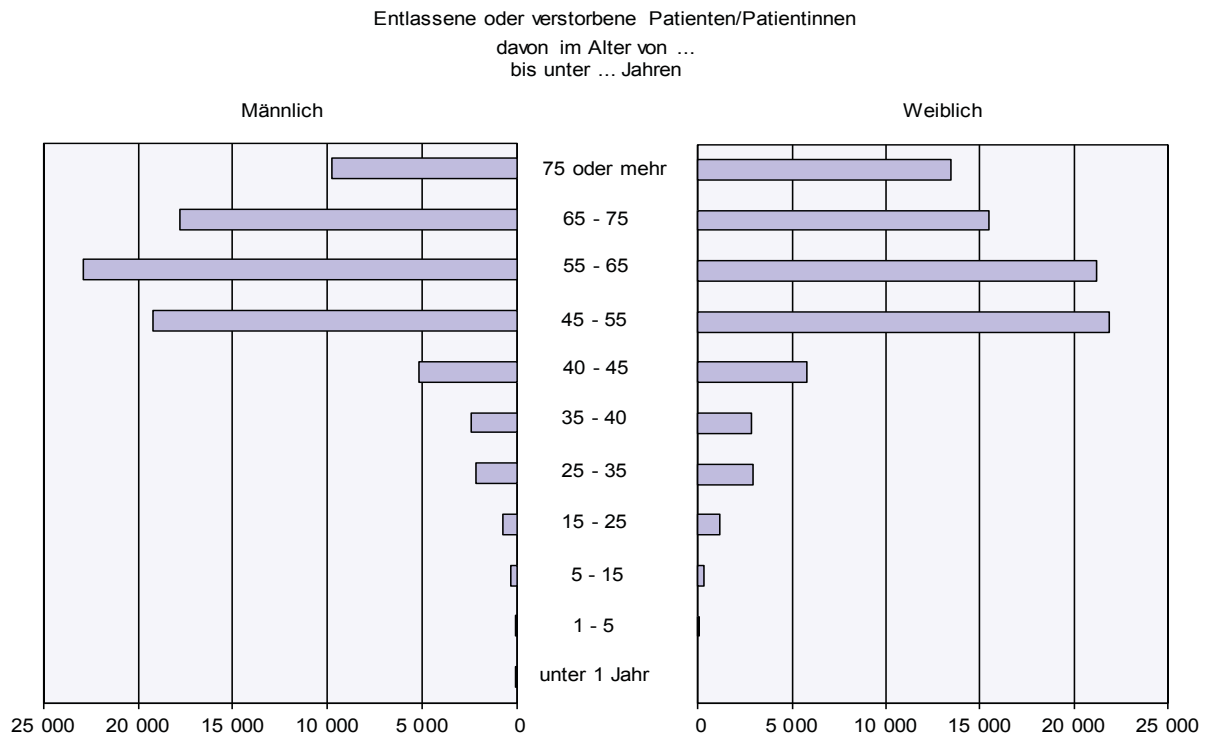




### Aus der Vorsorge- oder Rehabilitationseinrichtung entlassene oder verstorbene Patienten/Patientinnen 2011 nach ausgewählten Diagnosen und Geschlecht



### Aus der Vorsorge- oder Rehabilitationseinrichtung entlassene oder verstorbene Patienten/Patientinnen 2011 nach Geschlecht und Altersgruppen



## **A. Krankenhäuser**

**1. Aus dem Krankenhaus entlassene oder verstorbene vollstationäre Patienten/Patientinnen 2007 bis 2011 nach Diagnosen**

**a) Anzahl**

ICD-10	Hauptdiagnose	Entlassene oder verstorbene Patienten/Patientinnen <sup>1)</sup>				
		2007 <sup>2)</sup>	2008	2009 <sup>2)</sup>	2010	2011
A00–B99	Bestimmte infektiöse und parasitäre Krankheiten	32 266	32 065	32 356	34 620	36 811
C00–D48	Neubildungen	120 294	120 763	119 751	118 783	122 911
D50–D90	Krankheiten des Blutes und der blutbildenden Organe sowie bestimmte Störungen mit Beteiligung des Immunsystems	7 904	8 582	8 776	8 551	8 580
E00–E90	Endokrine, Ernährungs- und Stoffwechselkrankheiten	32 971	33 417	34 288	34 842	35 561
F00–F99	Psychische und Verhaltensstörungen	69 273	71 939	74 335	73 740	76 134
G00–G99	Krankheiten des Nervensystems	46 942	48 296	49 876	49 132	51 641
H00–H59	Krankheiten des Auges und der Augenanhangsgebilde	18 689	19 073	19 333	19 134	19 435
H60–H95	Krankheiten des Ohres und des Warzenfortsatzes	10 771	10 840	10 925	11 205	11 691
I00–I99	Krankheiten des Kreislaufsystems	179 557	183 105	189 662	192 504	193 029
J00–J99	Krankheiten des Atmungssystems	75 335	73 874	80 807	78 072	80 734
K00–K93	Krankheiten des Verdauungssystems	121 539	125 533	128 507	127 106	130 437
L00–L99	Krankheiten der Haut und der Unterhaut	16 290	17 214	18 412	18 690	18 704
M00–M99	Krankheiten des Muskel-Skelett-Systems und des Bindegewebes	102 887	107 841	111 595	114 770	119 118
N00–N99	Krankheiten des Urogenitalsystems	64 800	65 428	67 635	67 638	69 459
O00–O99	Schwangerschaft, Geburt und Wochenbett	69 098	67 840	67 032	68 382	67 738
P00–P96	Bestimmte Zustände, die ihren Ursprung in der Perinatalperiode haben	10 855	11 850	11 078	11 203	11 127
Q00–Q99	Angeborene Fehlbildungen, Deformitäten und Chromosomenanomalien	6 449	6 879	7 015	6 980	6 723
R00–R99	Symptome und abnorme klinische und Laborbefunde, die andernorts nicht klassifiziert sind	51 369	53 348	56 102	58 272	60 921
S00–T98	Verletzungen, Vergiftungen und bestimmte andere Folgen äußerer Ursachen	111 951	117 106	123 587	126 719	128 826
<b>A00–T98</b>	<b>Z u s a m m e n</b>	<b>1 149 240</b>	<b>1 174 993</b>	<b>1 211 072</b>	<b>1 220 343</b>	<b>1 249 580</b>
Z00–Z99 <sup>3)</sup>	Faktoren, die den Gesundheitszustand beeinflussen und zur Beanspruchung des Gesundheitswesens führen	46 730	44 632	44 490	45 482	44 193
U00–U99	Schlüsselnummern für besondere Zwecke	—	1	4	2	3
	Ohne Diagnoseangaben	171	40	242	52	—
	<b>I n s g e s a m t</b>	<b>1 196 141</b>	<b>1 219 666</b>	<b>1 255 808</b>	<b>1 265 879</b>	<b>1 293 776</b>

1) Ohne Stundenfälle. — 2) Einschl. Fälle mit unklarer Geschlechtszuweisung.— 3) 2007 inkl. 38 282 gesunde lebend Geborene (Z38), 2008 inkl. 36 494 lebend Geborene, 2009 inkl. 35 459 lebend Geborene, 2010 inkl. 36 036 gesunde lebend Geborene, 2011 inkl. 34 771 gesunde lebend Geborene.

**1. Aus dem Krankenhaus entlassene oder verstorbene vollstationäre  
Patienten/Patientinnen 2007 bis 2011 nach Diagnosen  
b) Verweildauer in Tagen**

ICD-10	Hauptdiagnose	Entlassene oder verstorbene Patienten/Patientinnen <sup>1)</sup>				
		2007 <sup>2)</sup>	2008	2009 <sup>2)</sup>	2010	2011
A00–B99	Bestimmte infektiöse und parasitäre Krankheiten	8,2	8,1	8,0	7,7	7,6
C00–D48	Neubildungen	8,6	8,6	8,6	8,4	8,1
D50–D90	Krankheiten des Blutes und der blutbildenden Organe sowie bestimmte Störungen mit Beteiligung des Immunsystems	7,6	7,4	7,2	7,1	7,1
E00–E90	Endokrine, Ernährungs- und Stoffwechselkrankheiten	8,7	8,4	8,0	7,9	7,6
F00–F99	Psychische und Verhaltensstörungen	21,6	21,3	21,6	21,5	21,9
G00–G99	Krankheiten des Nervensystems	8,0	8,1	8,1	7,7	7,4
H00–H59	Krankheiten des Auges und der Augenanhangsgebilde	4,0	3,9	3,9	3,8	3,7
H60–H95	Krankheiten des Ohres und des Warzenfortsatzes	5,7	5,5	5,2	5,1	5,0
I00–I99	Krankheiten des Kreislaufsystems	8,8	8,7	8,6	8,5	8,3
J00–J99	Krankheiten des Atmungssystems	7,5	7,4	7,4	7,2	7,1
K00–K93	Krankheiten des Verdauungssystems	6,9	6,8	6,6	6,4	6,3
L00–L99	Krankheiten der Haut und der Unterhaut	8,6	8,0	8,2	7,9	7,8
M00–M99	Krankheiten des Muskel-Skelett-Systems und des Bindegewebes	9,1	8,8	8,7	8,4	8,2
N00–N99	Krankheiten des Urogenitalsystems	6,1	6,0	5,9	5,8	5,6
O00–O99	Schwangerschaft, Geburt und Wochenbett	4,8	4,8	4,7	4,6	4,5
P00–P96	Bestimmte Zustände, die ihren Ursprung in der Perinatalperiode haben	11,4	10,5	11,0	11,0	10,9
Q00–Q99	Angeborene Fehlbildungen, Deformitäten und Chromosomenanomalien	6,1	5,8	5,9	5,6	5,9
R00–R99	Symptome und abnorme klinische und Laborbefunde, die andernorts nicht klassifiziert sind	6,0	5,8	5,7	5,6	5,4
S00–T98	Verletzungen, Vergiftungen und bestimmte andere Folgen äußerer Ursachen	8,9	8,8	8,5	8,3	8,1
<b>A00–T98</b>	<b>Z u s a m m e n</b>	<b>8,6</b>	<b>8,5</b>	<b>8,4</b>	<b>8,3</b>	<b>8,1</b>
Z00–Z99 <sup>3)</sup>	Faktoren, die den Gesundheitszustand beeinflussen und zur Beanspruchung des Gesundheitswesens führen	3,8	3,7	4,2	4,0	4,0
U00–U99	Schlüsselnummern für besondere Zwecke	—	38,0	27,3	28,0	12,7
	Ohne Diagnoseangaben	16,1	29,5	6,5	4,6	—
	<b>I n s g e s a m t</b>	<b>8,4</b>	<b>8,3</b>	<b>8,3</b>	<b>8,1</b>	<b>8,0</b>

1) Ohne Stundenfälle. — 2) Einschl. Fälle mit unklarer Geschlechtszuweisung.— 3) 2007 inkl. 38 282 gesunde lebend Geborene (Z38), 2008 inkl. 36 494 lebend Geborene, 2009 inkl. 35 459 lebend Geborene, 2010 inkl. 36 036 gesunde lebend Geborene, 2011 inkl. 34 771 gesunde lebend Geborene.

**2. Aus dem Krankenhaus entlassene oder verstorbene vollstationäre Patienten/  
Patientinnen sowie deren Verweildauer 2011 nach Diagnosen**

**a) Grundzahlen**

ICD-10	Hauptdiagnose	Entlassene oder verstorbene Patienten/Patientinnen <sup>1)</sup>		
		Insgesamt	Verweildauer in Tagen	darunter Gestorbene
A00–B99	Bestimmte infektiöse und parasitäre Krankheiten	36 811	7,6	1 469
C00–D48	Neubildungen	122 911	8,1	4 976
D50–D90	Krankheiten des Blutes und der blutbildenden Organe sowie bestimmte Störungen mit Beteiligung des Immunsystems	8 580	7,1	123
E00–E90	Endokrine, Ernährungs- und Stoffwechselkrankheiten	35 561	7,6	530
F00–F99	Psychische und Verhaltensstörungen	76 134	21,9	128
G00–G99	Krankheiten des Nervensystems	51 641	7,4	392
H00–H59	Krankheiten des Auges und der Augenanhangsgebilde	19 435	3,7	6
H60–H95	Krankheiten des Ohres und des Warzenfortsatzes	11 691	5,0	4
I00–I99	Krankheiten des Kreislaufsystems	193 029	8,3	6 586
J00–J99	Krankheiten des Atmungssystems	80 734	7,1	3 379
K00–K93	Krankheiten des Verdauungssystems	130 437	6,3	2 296
L00–L99	Krankheiten der Haut und der Unterhaut	18 704	7,8	161
M00–M99	Krankheiten des Muskel-Skelett-Systems und des Bindegewebes	119 118	8,2	266
N00–N99	Krankheiten des Urogenitalsystems	69 459	5,6	940
O00–O99	Schwangerschaft, Geburt und Wochenbett	67 738	4,5	—
P00–P96	Bestimmte Zustände, die ihren Ursprung in der Perinatalperiode haben	11 127	10,9	64
Q00–Q99	Angeborene Fehlbildungen, Deformitäten und Chromosomenanomalien	6 723	5,9	20
R00–R99	Symptome und abnorme klinische und Labor- befunde, die andernorts nicht klassifiziert sind	60 921	5,4	619
S00–T98	Verletzungen, Vergiftungen und bestimmte andere Folgen äußerer Ursachen	128 826	8,1	1 531
<b>A00–T98</b>	<b>Z u s a m m e n</b>	<b>1 249 580</b>	<b>8,1</b>	<b>23 490</b>
Z00–Z99	Faktoren, die den Gesundheitszustand beeinflus- sen und zur Beanspruchung des Gesundheits- wesens führen	44 193	4,0	3
U00–U99	Schlüsselnummern für besondere Zwecke  Ohne Diagnoseangaben	3	12,7	—
	<b>I n s g e s a m t</b>	<b>1 293 776</b>	<b>8,0</b>	<b>23 493</b>

1) Ohne Stundenfälle.

**2. Aus dem Krankenhaus entlassene oder verstorbene vollstationäre Patienten/  
Patientinnen 2011 nach Diagnosen**

**b) Verhältniszahlen**

ICD-10	Hauptdiagnose	Häufigkeit in %	
		Patienten/Patientinnen insgesamt <sup>1)</sup>	darunter gestorbene Patienten/Patientinnen
A00–B99	Bestimmte infektiöse und parasitäre Krankheiten	2,8	6,3
C00–D48	Neubildungen	9,5	21,2
D50–D90	Krankheiten des Blutes und der blutbildenden Organe sowie bestimmte Störungen mit Beteiligung des Immunsystems	0,7	0,5
E00–E90	Endokrine, Ernährungs- und Stoffwechselkrankheiten	2,7	2,3
F00–F99	Psychische und Verhaltensstörungen	5,9	0,5
G00–G99	Krankheiten des Nervensystems	4,0	1,7
H00–H59	Krankheiten des Auges und der Augenanhangsgebilde	1,5	—
H60–H95	Krankheiten des Ohres und des Warzenfortsatzes	0,9	—
I00–I99	Krankheiten des Kreislaufsystems	14,9	28,0
J00–J99	Krankheiten des Atmungssystems	6,2	14,4
K00–K93	Krankheiten des Verdauungssystems	10,1	9,8
L00–L99	Krankheiten der Haut und der Unterhaut	1,4	0,7
M00–M99	Krankheiten des Muskel-Skelett-Systems und des Bindegewebes	9,2	1,1
N00–N99	Krankheiten des Urogenitalsystems	5,4	4,0
O00–O99	Schwangerschaft, Geburt und Wochenbett	5,2	—
P00–P96	Bestimmte Zustände, die ihren Ursprung in der Perinatalperiode haben	0,9	0,3
Q00–Q99	Angeborene Fehlbildungen, Deformitäten und Chromosomenanomalien	0,5	0,1
R00–R99	Symptome und abnorme klinische und Labor- befunde, die andernorts nicht klassifiziert sind	4,7	2,6
S00–T98	Verletzungen, Vergiftungen und bestimmte andere Folgen äußerer Ursachen	10,0	6,5
<b>A00–T98</b>	<b>Z u s a m m e n</b>	<b>96,6</b>	<b>100,0</b>
Z00–Z99	Faktoren, die den Gesundheitszustand beeinflus- sen und zur Beanspruchung des Gesundheits- wesens führen	3,4	0,0
U00–U99	Schlüsselnummern für besondere Zwecke  Ohne Diagnoseangaben	0,0	—
	<b>I n s g e s a m t</b>	<b>100,0</b>	<b>100,0</b>

1) Ohne Stundenfälle.

**3. Aus dem Krankenhaus entlassene oder verstorbene vollstationäre  
a) I n s g e -**

ICD-10	Hauptdiagnose	Entlassene oder verstorbene							
		ins- gesamt	davon im Alter von ...						
			unter 1 Jahr	1 – 5	5 – 10	10 – 15	15 – 20	20 – 25	25 – 30
A00–B99	Bestimmte infektiöse und parasitäre Krankheiten	36 811	1 392	3 242	1 401	1 233	1 419	1 450	1 261
C00–D48	Neubildungen	122 911	337	643	523	604	807	935	1 235
D50–D90	Krankheiten des Blutes und der blutbildenden Organe sowie bestimmte Störungen mit Beteiligung des Immunsystems	8 580	63	219	138	101	125	140	136
E00–E90	Endokrine, Ernährungs- und Stoffwechselkrankheiten	35 561	106	262	373	610	558	541	661
F00–F99	Psychische und Verhaltensstörungen	76 134	74	182	509	1 962	4 172	4 693	5 496
G00–G99	Krankheiten des Nervensystems	51 641	203	591	624	725	998	1 284	1 352
H00–H59	Krankheiten des Auges und der Augenanhangsgebilde	19 435	73	274	404	190	232	256	266
H60–H95	Krankheiten des Ohres und des Warzenfortsatzes	11 691	93	324	257	224	261	308	367
I00–I99	Krankheiten des Kreislaufsystems	193 029	78	119	160	325	665	905	1 116
J00–J99	Krankheiten des Atmungssystems	80 734	2 531	7 136	3 314	1 791	3 111	3 361	2 841
K00–K93	Krankheiten des Verdauungssystems	130 437	778	1 002	1 329	2 532	4 073	4 257	4 238
L00–L99	Krankheiten der Haut und der Unterhaut	18 704	250	505	375	424	1 065	1 316	1 135
M00–M99	Krankheiten des Muskel-Skelett-Systems und des Bindegewebes	119 118	28	248	402	837	1 502	1 701	2 065
N00–N99	Krankheiten des Urogenitalsystems	69 459	434	535	450	640	1 601	2 393	2 532
O00–O99	Schwangerschaft, Geburt und Wochenbett	67 738	—	—	—	9	1 965	9 732	18 886
P00–P96	Bestimmte Zustände, die ihren Ursprung in der Perinatalperiode haben	11 127	11 120	7	—	—	—	—	—
Q00–Q99	Angeborene Fehlbildungen, Deformitäten und Chromosomenanomalien	6 723	1 532	1 252	620	483	392	315	236
R00–R99	Symptome und abnorme klinische und Laborbefunde, die andernorts nicht klassifiziert sind	60 921	821	1 035	1 264	2 393	2 660	2 123	1 859
S00–T98	Verletzungen, Vergiftungen und bestimmte andere Folgen äußerer Ursachen	128 826	1 468	3 873	3 562	4 578	5 797	5 475	4 333
<b>A00–T98</b>	<b>Z u s a m m e n</b>	<b>1 249 580</b>	<b>21 381</b>	<b>21 449</b>	<b>15 705</b>	<b>19 661</b>	<b>31 403</b>	<b>41 185</b>	<b>50 015</b>
Z00–Z99	Faktoren, die den Gesundheitszustand beeinflussen und zur Beanspruchung des Gesundheitswesens führen	44 193	36 148	381	143	167	195	244	311
U00–U99	Schlüsselnummern für besondere Zwecke	3	—	—	—	—	—	—	—
	Ohne Diagnoseangaben	—	—	—	—	—	—	—	—
	<b>I n s g e s a m t</b>	<b>1 293 776</b>	<b>57 529</b>	<b>21 830</b>	<b>15 848</b>	<b>19 828</b>	<b>31 598</b>	<b>41 429</b>	<b>50 326</b>

1) Ohne Stundenfälle.

**Patienten/Patientinnen 2011 nach Diagnosen und Altersgruppen  
s a m t**

Patienten/Patientinnen <sup>1)</sup>															ICD-10
bis unter ... Jahren															
30 – 35	35 – 40	40 – 45	45 – 50	50 – 55	55 – 60	60 – 65	65 – 70	70 – 75	75 – 80	80 – 85	85 – 90	90 – 95	95 oder mehr	un- be- kannt	
1 130	1 089	1 353	1 516	1 567	1 656	1 939	2 037	3 248	3 173	3 205	2 434	871	195	—	A00–B99
1 888	2 737	5 820	8 433	9 593	10 925	14 258	15 439	19 437	13 476	9 391	4 843	1 344	243	—	C00–D48
169	184	316	394	346	381	501	608	1 020	1 085	1 190	1 016	347	101	—	D50–D90
921	1 147	1 805	2 325	2 509	2 640	2 839	2 681	3 738	3 522	3 624	3 065	1 285	349	—	E00–E90
6 037	6 060	8 216	9 181	8 043	5 777	3 638	2 580	3 026	2 306	2 142	1 488	458	94	—	F00–F99
1 457	1 799	2 749	3 730	4 052	4 064	4 476	4 306	6 705	5 347	4 050	2 343	670	116	—	G00–G99
333	327	574	810	1 008	1 270	1 678	2 041	3 193	2 706	2 159	1 236	360	45	—	H00–H59
466	588	880	1 047	1 179	1 060	965	905	1 129	772	540	263	56	7	—	H60–H95
1 452	2 228	4 652	7 473	10 119	13 392	17 221	20 236	31 820	29 360	26 388	18 090	5 954	1 276	—	I00–I99
2 669	2 670	3 013	3 397	3 503	4 188	4 754	5 119	7 152	6 615	6 416	4 845	1 812	496	—	J00–J99
4 474	5 113	7 584	9 460	9 811	9 768	10 375	10 209	14 069	11 446	10 055	7 082	2 223	559	—	K00–K93
1 010	974	1 277	1 286	1 214	1 181	1 039	942	1 373	1 227	1 017	739	289	66	—	L00–L99
2 810	3 880	6 840	9 321	10 939	11 734	12 388	11 881	17 553	12 567	7 891	3 553	852	126	—	M00–M99
2 994	3 323	4 686	5 418	4 932	4 613	5 180	5 407	7 856	6 384	5 304	3 445	1 099	233	—	N00–N99
22 081	11 962	2 935	158	8	2	—	—	—	—	—	—	—	—	—	O00–O99
—	—	—	—	—	—	—	—	—	—	—	—	—	—	—	P00–P96
226	223	259	288	211	186	161	129	106	64	26	9	3	2	—	Q00–Q99
1 863	2 027	2 744	3 218	3 314	3 485	3 619	3 776	6 238	5 878	6 059	4 608	1 600	337	—	R00–R99
3 922	4 094	5 798	7 157	7 201	7 057	7 607	7 591	11 109	10 973	11 905	10 019	4 083	1 224	—	S00–T98
55 902	50 425	61 501	74 612	79 549	83 379	92 638	95 887	138 772	116 901	101 362	69 078	23 306	5 469	—	<b>A00–T98</b>
283	313	414	504	509	586	601	658	914	708	617	358	115	24	—	Z00–Z99
—	—	—	—	—	—	—	—	1	2	—	—	—	—	—	U00–U99
—	—	—	—	—	—	—	—	—	—	—	—	—	—	—	
56 185	50 738	61 915	75 116	80 058	83 965	93 239	96 545	139 687	117 611	101 979	69 436	23 421	5 493	—	



**3. Aus dem Krankenhaus entlassene oder verstorbene vollstationäre  
b) M ä n n -**

ICD-10	Hauptdiagnose	Entlassene oder							
		ins- gesamt	davon im Alter von ...						
			unter 1 Jahr	1 – 5	5 – 10	10 – 15	15 – 20	20 – 25	25 – 30
A00–B99	Bestimmte infektiöse und parasitäre Krankheiten	17 970	766	1 752	755	645	612	658	572
C00–D48	Neubildungen	60 491	114	314	254	359	396	390	417
D50–D90	Krankheiten des Blutes und der blutbildenden Organe sowie bestimmte Störungen mit Beteiligung des Immunsystems	3 351	40	132	67	34	49	59	45
E00–E90	Endokrine, Ernährungs- und Stoffwechselkrankheiten	14 787	58	139	176	296	236	218	231
F00–F99	Psychische und Verhaltensstörungen	40 432	36	106	353	942	1 923	2 498	3 203
G00–G99	Krankheiten des Nervensystems	28 658	110	363	353	388	455	606	677
H00–H59	Krankheiten des Auges und der Augenanhangsgebilde	8 980	37	141	217	92	105	113	127
H60–H95	Krankheiten des Ohres und des Warzenfortsatzes	5 473	44	211	153	135	132	145	169
I00–I99	Krankheiten des Kreislaufsystems	103 471	38	69	93	159	359	472	577
J00–J99	Krankheiten des Atmungssystems	43 914	1 504	4 257	1 933	882	1 302	1 596	1 446
K00–K93	Krankheiten des Verdauungssystems	65 617	524	617	742	1 278	1 568	1 849	2 010
L00–L99	Krankheiten der Haut und der Unterhaut	10 146	141	311	213	216	562	861	708
M00–M99	Krankheiten des Muskel-Skelett-Systems und des Bindegewebes	50 248	19	150	227	378	657	909	1 078
N00–N99	Krankheiten des Urogenitalsystems	31 392	253	282	261	345	395	606	722
O00–O99	Schwangerschaft, Geburt und Wochenbett	—	—	—	—	—	—	—	—
P00–P96	Bestimmte Zustände, die ihren Ursprung in der Perinatalperiode haben	6 076	6 070	6	—	—	—	—	—
Q00–Q99	Angeborene Fehlbildungen, Deformitäten und Chromosomenanomalien	3 796	909	999	385	259	186	120	81
R00–R99	Symptome und abnorme klinische und Laborbefunde, die andernorts nicht klassifiziert sind	27 236	416	547	629	1 015	889	834	757
S00–T98	Verletzungen, Vergiftungen und bestimmte andere Folgen äußerer Ursachen	61 263	788	2 203	2 121	2 805	3 744	3 713	2 921
<b>A00–T98</b>	<b>Z u s a m m e n</b>	<b>583 301</b>	<b>11 867</b>	<b>12 599</b>	<b>8 932</b>	<b>10 228</b>	<b>13 570</b>	<b>15 647</b>	<b>15 741</b>
Z00–Z99	Faktoren, die den Gesundheitszustand beeinflussen und zur Beanspruchung des Gesundheitswesens führen	22 410	18 261	216	77	89	79	108	113
U00–U99	Schlüsselnummern für besondere Zwecke	3	—	—	—	—	—	—	—
	Ohne Diagnoseangaben	—	—	—	—	—	—	—	—
	<b>I n s g e s a m t</b>	<b>605 714</b>	<b>30 128</b>	<b>12 815</b>	<b>9 009</b>	<b>10 317</b>	<b>13 649</b>	<b>15 755</b>	<b>15 854</b>

1) Ohne Stundenfälle.

**Patienten/Patientinnen 2011 nach Diagnosen und Altersgruppen**  
**lich**

verstorbene Patienten <sup>1)</sup>															ICD-10
bis unter ... Jahren															
30 – 35	35 – 40	40 – 45	45 – 50	50 – 55	55 – 60	60 – 65	65 – 70	70 – 75	75 – 80	80 – 85	85 – 90	90 – 95	95 oder mehr	unbe- kannt	
558	554	741	780	847	893	1 021	1 070	1 708	1 568	1 393	801	227	49	—	A00–B99
564	679	1 619	2 496	3 962	5 503	7 827	8 810	11 507	7 570	4 932	2 188	515	75	—	C00–D48
57	59	107	144	134	152	250	276	469	451	414	308	81	23	—	D50–D90
286	387	710	961	1 100	1 272	1 388	1 343	1 816	1 624	1 395	810	293	48	—	E00–E90
3 638	3 574	4 676	5 086	4 481	3 254	1 916	1 173	1 243	929	808	451	113	29	—	F00–F99
682	980	1 604	2 267	2 524	2 568	2 811	2 555	3 903	2 923	1 904	766	196	23	—	G00–G99
164	152	328	426	563	643	849	984	1 502	1 180	854	370	122	11	—	H00–H59
200	308	436	533	570	503	439	405	493	287	219	82	7	2	—	H60–H95
782	1 201	2 819	4 593	6 654	8 708	10 864	12 408	18 595	15 336	11 942	6 020	1 537	245	—	I00–I99
1 387	1 465	1 731	1 947	1 940	2 285	2 653	3 069	4 295	3 850	3 454	2 097	662	159	—	J00–J99
2 214	2 667	4 248	5 364	5 507	5 377	5 745	5 656	7 333	5 574	4 307	2 357	561	119	—	K00–K93
624	590	761	744	692	647	553	486	681	612	432	229	74	9	—	L00–L99
1 472	2 038	3 455	4 671	5 275	5 349	5 490	4 764	6 485	4 317	2 434	862	199	19	—	M00–M99
900	1 213	1 579	1 951	2 082	2 304	2 822	3 105	4 393	3 479	2 781	1 463	395	61	—	N00–N99
—	—	—	—	—	—	—	—	—	—	—	—	—	—	—	O00–O99
—	—	—	—	—	—	—	—	—	—	—	—	—	—	—	P00–P96
89	88	117	134	111	95	80	56	45	29	7	3	2	1	—	Q00–Q99
843	909	1 362	1 573	1 699	1 819	1 871	1 859	3 063	2 665	2 467	1 473	459	87	—	R00–R99
2 562	2 612	3 585	4 401	4 053	3 584	3 688	3 364	4 559	3 917	3 480	2 196	792	175	—	S00–T98
17 022	19 476	29 878	38 071	42 194	44 956	50 267	51 383	72 090	56 311	43 223	22 476	6 235	1 135	—	<b>A00–T98</b>
88	107	172	231	250	304	326	396	576	449	353	160	49	6	—	Z00–Z99
—	—	—	—	—	—	—	—	1	2	—	—	—	—	—	—
—	—	—	—	—	—	—	—	—	—	—	—	—	—	—	U00–U99
17 110	19 583	30 050	38 302	42 444	45 260	50 593	51 779	72 667	56 762	43 576	22 636	6 284	1 141	—	

**3. Aus dem Krankenhaus entlassene oder verstorbene vollstationäre  
c) W e i b -**

ICD-10	Hauptdiagnose	Entlassene oder							
		ins- gesamt	davon im Alter von ...						
			unter 1 Jahr	1 – 5	5 – 10	10 – 15	15 – 20	20 – 25	25 – 30
A00–B99	Bestimmte infektiöse und parasitäre Krankheiten	18 841	626	1 490	646	588	807	792	689
C00–D48	Neubildungen	62 420	223	329	269	245	411	545	818
D50–D90	Krankheiten des Blutes und der blutbildenden Organe sowie bestimmte Störungen mit Beteiligung des Immunsystems	5 229	23	87	71	67	76	81	91
E00–E90	Endokrine, Ernährungs- und Stoffwechselkrankheiten	20 774	48	123	197	314	322	323	430
F00–F99	Psychische und Verhaltensstörungen	35 702	38	76	156	1 020	2 249	2 195	2 293
G00–G99	Krankheiten des Nervensystems	22 983	93	228	271	337	543	678	675
H00–H59	Krankheiten des Auges und der Augenanhangsgebilde	10 455	36	133	187	98	127	143	139
H60–H95	Krankheiten des Ohres und des Warzenfortsatzes	6 218	49	113	104	89	129	163	198
I00–I99	Krankheiten des Kreislaufsystems	89 558	40	50	67	166	306	433	539
J00–J99	Krankheiten des Atmungssystems	36 820	1 027	2 879	1 381	909	1 809	1 765	1 395
K00–K93	Krankheiten des Verdauungssystems	64 820	254	385	587	1 254	2 505	2 408	2 228
L00–L99	Krankheiten der Haut und der Unterhaut	8 558	109	194	162	208	503	455	427
M00–M99	Krankheiten des Muskel-Skelett-Systems und des Bindegewebes	68 870	9	98	175	459	845	792	987
N00–N99	Krankheiten des Urogenitalsystems	38 067	181	253	189	295	1 206	1 787	1 810
O00–O99	Schwangerschaft, Geburt und Wochenbett	67 738	—	—	—	9	1 965	9 732	18 886
P00–P96	Bestimmte Zustände, die ihren Ursprung in der Perinatalperiode haben	5 051	5 050	1	—	—	—	—	—
Q00–Q99	Angeborene Fehlbildungen, Deformitäten und Chromosomenanomalien	2 927	623	253	235	224	206	195	155
R00–R99	Symptome und abnorme klinische und Laborbefunde, die andernorts nicht klassifiziert sind	33 685	405	488	635	1 378	1 771	1 289	1 102
S00–T98	Verletzungen, Vergiftungen und bestimmte andere Folgen äußerer Ursachen	67 563	680	1 670	1 441	1 773	2 053	1 762	1 412
<b>A00–T98</b>	<b>Z u s a m m e n</b>	<b>666 279</b>	<b>9 514</b>	<b>8 850</b>	<b>6 773</b>	<b>9 433</b>	<b>17 833</b>	<b>25 538</b>	<b>34 274</b>
Z00–Z99	Faktoren, die den Gesundheitszustand beeinflussen und zur Beanspruchung des Gesundheitswesens führen	21 783	17 887	165	66	78	116	136	198
U00–U99	Schlüsselnummern für besondere Zwecke	—	—	—	—	—	—	—	—
	Ohne Diagnoseangaben	—	—	—	—	—	—	—	—
	<b>I n s g e s a m t</b>	<b>688 062</b>	<b>27 401</b>	<b>9 015</b>	<b>6 839</b>	<b>9 511</b>	<b>17 949</b>	<b>25 674</b>	<b>34 472</b>

1) Ohne Stundenfälle.

**Patienten/Patientinnen 2011 nach Diagnosen und Altersgruppen**  
**l i c h**

verstorbene Patientinnen <sup>1)</sup>															ICD-10
bis unter ... Jahren															
30 – 35	35 – 40	40 – 45	45 – 50	50 – 55	55 – 60	60 – 65	65 – 70	70 – 75	75 – 80	80 – 85	85 – 90	90 – 95	95 oder mehr	unbe- kannt	
572	535	612	736	720	763	918	967	1 540	1 605	1 812	1 633	644	146	—	A00–B99
1 324	2 058	4 201	5 937	5 631	5 422	6 431	6 629	7 930	5 906	4 459	2 655	829	168	—	C00–D48
112	125	209	250	212	229	251	332	551	634	776	708	266	78	—	D50–D90
635	760	1 095	1 364	1 409	1 368	1 451	1 338	1 922	1 898	2 229	2 255	992	301	—	E00–E90
2 399	2 486	3 540	4 095	3 562	2 523	1 722	1 407	1 783	1 377	1 334	1 037	345	65	—	F00–F99
775	819	1 145	1 463	1 528	1 496	1 665	1 751	2 802	2 424	2 146	1 577	474	93	—	G00–G99
169	175	246	384	445	627	829	1 057	1 691	1 526	1 305	866	238	34	—	H00–H59
266	280	444	514	609	557	526	500	636	485	321	181	49	5	—	H60–H95
670	1 027	1 833	2 880	3 465	4 684	6 357	7 828	13 225	14 024	14 446	12 070	4 417	1 031	—	I00–I99
1 282	1 205	1 282	1 450	1 563	1 903	2 101	2 050	2 857	2 765	2 962	2 748	1 150	337	—	J00–J99
2 260	2 446	3 336	4 096	4 304	4 391	4 630	4 553	6 736	5 872	5 748	4 725	1 662	440	—	K00–K93
386	384	516	542	522	534	486	456	692	615	585	510	215	57	—	L00–L99
1 338	1 842	3 385	4 650	5 664	6 385	6 898	7 117	11 068	8 250	5 457	2 691	653	107	—	M00–M99
2 094	2 110	3 107	3 467	2 850	2 309	2 358	2 302	3 463	2 905	2 523	1 982	704	172	—	N00–N99
22 081	11 962	2 935	158	8	2	—	—	—	—	—	—	—	—	—	O00–O99
—	—	—	—	—	—	—	—	—	—	—	—	—	—	—	P00–P96
137	135	142	154	100	91	81	73	61	35	19	6	1	1	—	Q00–Q99
1 020	1 118	1 382	1 645	1 615	1 666	1 748	1 917	3 175	3 213	3 592	3 135	1 141	250	—	R00–R99
1 360	1 482	2 213	2 756	3 148	3 473	3 919	4 227	6 550	7 056	8 425	7 823	3 291	1 049	—	S00–T98
38 880	30 949	31 623	36 541	37 355	38 423	42 371	44 504	66 682	60 590	58 139	46 602	17 071	4 334	—	<b>A00–T98</b>
195	206	242	273	259	282	275	262	338	259	264	198	66	18	—	Z00–Z99
—	—	—	—	—	—	—	—	—	—	—	—	—	—	—	U00–U99
—	—	—	—	—	—	—	—	—	—	—	—	—	—	—	—
39 075	31 155	31 865	36 814	37 614	38 705	42 646	44 766	67 020	60 849	58 403	46 800	17 137	4 352	—	

#### 4. Durchschnittliche Verweildauer der aus dem Krankenhaus entlassenen oder verstorbenen

ICD-10	Hauptdiagnose	Verweildauer in Tagen der entlassenen							
		ins- gesamt	davon im Alter von ...						
			unter 1 Jahr	1 – 5	5 – 10	10 – 15	15 – 20	20 – 25	25 – 30
A00–B99	Bestimmte infektiöse und parasitäre Krankheiten	7,6	4,0	3,3	3,4	3,4	4,0	4,7	5,2
C00–D48	Neubildungen	8,1	4,7	5,9	6,0	5,8	5,5	6,4	6,2
D50–D90	Krankheiten des Blutes und der blutbildenden Organe sowie bestimmte Störungen mit Beteiligung des Immunsystems	7,1	12,2	5,1	4,8	5,9	6,2	7,2	6,1
E00–E90	Endokrine, Ernährungs- und Stoffwechselkrankheiten	7,6	8,2	6,4	5,7	6,5	5,9	5,7	5,2
F00–F99	Psychische und Verhaltensstörungen	21,9	4,9	5,9	41,9	35,4	22,6	22,2	21,8
G00–G99	Krankheiten des Nervensystems	7,4	11,5	6,6	4,8	4,4	4,3	4,5	4,4
H00–H59	Krankheiten des Auges und der Augenanhangsgebilde	3,7	5,6	2,6	2,4	3,1	3,1	3,6	3,7
H60–H95	Krankheiten des Ohres und des Warzenfortsatzes	5,0	4,3	3,7	3,3	3,8	3,9	4,0	4,2
I00–I99	Krankheiten des Kreislaufsystems	8,3	18,0	6,3	3,9	3,9	4,4	4,7	4,6
J00–J99	Krankheiten des Atmungssystems	7,1	4,8	3,4	3,8	4,3	4,6	4,4	4,3
K00–K93	Krankheiten des Verdauungssystems	6,3	4,0	3,3	3,4	3,8	3,9	3,8	4,1
L00–L99	Krankheiten der Haut und der Unterhaut	7,8	5,0	4,0	4,0	3,8	3,5	3,6	4,0
M00–M99	Krankheiten des Muskel-Skelett-Systems und des Bindegewebes	8,2	10,4	5,0	5,3	5,5	5,4	5,2	5,1
N00–N99	Krankheiten des Urogenitalsystems	5,6	6,3	4,6	3,9	3,0	3,5	3,6	3,5
O00–O99	Schwangerschaft, Geburt und Wochenbett	4,5	—	—	—	3,0	4,3	4,2	4,4
P00–P96	Bestimmte Zustände, die ihren Ursprung in der Perinatalperiode haben	10,9	10,9	1,3	—	—	—	—	—
Q00–Q99	Angeborene Fehlbildungen, Deformitäten und Chromosomenanomalien	5,9	10,1	4,6	3,6	4,8	4,8	4,4	5,0
R00–R99	Symptome und abnorme klinische und Laborbefunde, die andernorts nicht klassifiziert sind	5,4	3,4	2,4	2,1	2,2	2,3	2,5	2,4
S00–T98	Verletzungen, Vergiftungen und bestimmte andere Folgen äußerer Ursachen	8,1	2,3	2,3	2,2	2,5	3,5	4,0	4,6
<b>A00–T98</b>	<b>Z u s a m m e n</b>	8,1	8,2	3,5	4,6	6,7	6,4	6,2	6,3
Z00–Z99	Faktoren, die den Gesundheitszustand beeinflussen und zur Beanspruchung des Gesundheitswesens führen	4,0	3,5	1,7	2,0	2,0	2,3	2,2	2,5
U00–U99	Schlüsselnummern für besondere Zwecke	12,7	—	—	—	—	—	—	—
	Ohne Diagnoseangaben	—	—	—	—	—	—	—	—
	<b>I n s g e s a m t</b>	8,0	5,3	3,5	4,6	6,7	6,4	6,2	6,3

1) Ohne Stundenfälle.

**vollstationären Patienten/Patientinnen 2011 nach Diagnosen und Altersgruppen**

oder verstorbenen Patienten/Patientinnen <sup>1)</sup>															ICD-10
bis unter ... Jahren															
30 – 35	35 – 40	40 – 45	45 – 50	50 – 55	55 – 60	60 – 65	65 – 70	70 – 75	75 – 80	80 – 85	85 – 90	90 – 95	95 oder mehr	unbe- kannt	
5,6	6,5	7,0	7,9	8,5	8,9	9,0	9,9	10,4	10,5	10,6	10,5	9,6	8,6	—	A00–B99
5,5	5,9	6,1	6,6	7,2	7,7	8,1	8,2	8,8	9,3	9,9	10,2	9,5	7,7	—	C00–D48
5,9	5,3	5,9	6,5	6,0	7,1	6,8	7,8	7,9	7,8	7,9	7,0	5,8	4,2	—	D50–D90
5,0	5,2	5,3	5,9	6,4	7,2	7,7	8,4	9,1	9,5	9,1	8,7	7,6	7,0	—	E00–E90
20,6	20,5	20,6	21,0	21,7	22,5	21,6	24,9	23,8	22,1	19,1	17,3	15,5	13,4	—	F00–F99
5,0	4,8	5,5	5,5	5,4	6,1	6,7	8,3	9,7	10,1	10,3	10,1	9,1	6,8	—	G00–G99
3,4	3,5	3,9	3,7	3,8	3,9	3,8	3,7	3,7	3,7	3,7	3,6	3,8	3,0	—	H00–H59
4,2	4,5	4,9	4,9	5,2	5,5	5,1	5,2	5,5	5,9	6,4	6,7	7,0	4,9	—	H60–H95
5,0	5,0	5,4	6,0	6,3	6,6	7,2	7,5	8,4	9,3	10,2	10,4	9,9	9,0	—	I00–I99
4,4	4,6	4,8	5,8	6,3	7,6	8,6	9,2	9,8	10,2	10,5	10,5	9,6	8,4	—	J00–J99
4,4	4,5	5,0	5,4	5,8	6,0	6,6	6,9	7,3	7,9	8,5	8,5	8,3	7,3	—	K00–K93
4,6	5,6	6,2	8,6	9,9	10,5	9,9	9,9	10,5	11,7	12,2	11,8	11,9	10,5	—	L00–L99
5,5	5,8	5,9	6,2	6,6	7,1	7,9	8,6	9,6	10,7	11,4	12,1	11,7	11,1	—	M00–M99
3,8	4,0	4,3	4,5	4,6	5,3	5,7	6,2	6,7	7,4	8,0	8,3	8,4	6,8	—	N00–N99
4,5	4,7	4,8	5,0	4,6	10,0	—	—	—	—	—	—	—	—	—	O00–O99
—	—	—	—	—	—	—	—	—	—	—	—	—	—	—	P00–P96
5,0	4,1	4,3	4,6	4,9	6,1	5,1	6,5	5,2	7,0	10,5	7,2	2,3	6	—	Q00–Q99
2,7	2,9	3,0	3,3	3,7	3,9	4,4	5,4	6,4	7,8	9,4	10,1	9,7	8,8	—	R00–R99
4,6	5,0	5,6	6,5	6,8	7,5	8,4	9,4	10,3	12,0	12,8	13,0	12,9	11,5	—	S00–T98
6,3	6,7	7,3	7,7	7,8	7,8	7,9	8,3	8,9	9,6	10,3	10,4	10,0	9,0	—	<b>A00–T98</b>
2,3	4,0	3,0	5,9	3,8	4,8	7,6	6,7	11,4	8,7	9,0	8,0	9,2	2,3	—	Z00–Z99
—	—	—	—	—	—	—	—	8	15	—	—	—	—	—	U00–U99
—	—	—	—	—	—	—	—	—	—	—	—	—	—	—	
6,3	6,7	7,3	7,7	7,8	7,8	7,9	8,3	8,9	9,6	10,3	10,4	10,0	8,9	—	

### 5. Aus dem Krankenhaus entlassene oder verstorbene

ICD-10	Hauptdiagnose	Entlassene oder							
		ins- gesamt	davon im Alter von ...						
			unter 1 Jahr	1 – 5	5 – 10	10 – 15	15 – 20	20 – 25	25 – 30
A00–B99	Bestimmte infektiöse und parasitäre Krankheiten	752	16	37	30	25	43	70	67
C00–D48	Neubildungen	1 516	10	14	16	13	12	21	27
D50–D90	Krankheiten des Blutes und der blutbildenden Organe sowie bestimmte Störungen mit Beteiligung des Immunsystems	191	2	8	2	10	27	16	11
E00–E90	Endokrine, Ernährungs- und Stoffwechselkrankheiten	444	3	2	2	9	18	17	15
F00–F99	Psychische und Verhaltensstörungen	5 094	3	5	4	102	1 006	762	480
G00–G99	Krankheiten des Nervensystems	1 184	5	11	15	19	52	73	87
H00–H59	Krankheiten des Auges und der Augenanhangsgebilde	121	—	14	6	4	2	6	1
H60–H95	Krankheiten des Ohres und des Warzenfortsatzes	160	1	15	5	2	6	6	8
I00–I99	Krankheiten des Kreislaufsystems	5 858	4	1	4	6	33	77	80
J00–J99	Krankheiten des Atmungssystems	1 119	31	173	41	22	28	53	44
K00–K93	Krankheiten des Verdauungssystems	1 805	24	31	32	45	89	121	136
L00–L99	Krankheiten der Haut und der Unterhaut	336	7	7	3	6	21	39	43
M00–M99	Krankheiten des Muskel-Skelett-Systems und des Bindegewebes	987	—	11	8	9	28	52	50
N00–N99	Krankheiten des Urogenitalsystems	1 344	9	15	13	19	56	98	112
O00–O99	Schwangerschaft, Geburt und Wochenbett	2 943	—	—	—	1	114	471	836
P00–P96	Bestimmte Zustände, die ihren Ursprung in der Perinatalperiode haben	640	640	—	—	—	—	—	—
Q00–Q99	Angeborene Fehlbildungen, Deformitäten und Chromosomenanomalien	159	67	41	18	12	5	—	3
R00–R99	Symptome und abnorme klinische und Laborbefunde, die andernorts nicht klassifiziert sind	4 652	42	43	58	103	293	389	301
S00–T98	Verletzungen, Vergiftungen und bestimmte andere Folgen äußerer Ursachen	4 414	62	161	121	128	398	573	362
<b>A00–T98</b>	<b>Z u s a m m e n</b>	<b>33 719</b>	<b>926</b>	<b>589</b>	<b>378</b>	<b>535</b>	<b>2 231</b>	<b>2 844</b>	<b>2 663</b>
Z00–Z99	Faktoren, die den Gesundheitszustand beeinflussen und zur Beanspruchung des Gesundheitswesens führen	1 388	1 020	23	5	8	18	10	14
U00–U99	Schlüsselnummern für besondere Zwecke	—	—	—	—	—	—	—	—
	Ohne Diagnoseangaben	—	—	—	—	—	—	—	—
	<b>I n s g e s a m t</b>	<b>35 107</b>	<b>1 946</b>	<b>612</b>	<b>383</b>	<b>543</b>	<b>2 249</b>	<b>2 854</b>	<b>2 677</b>

## Stundenfälle 2011 nach Diagnosen und Altersgruppen

verstorbene Stundenfälle															ICD-10
bis unter ... Jahren															
30 – 35	35 – 40	40 – 45	45 – 50	50 – 55	55 – 60	60 – 65	65 – 70	70 – 75	75 – 80	80 – 85	85 – 90	90 – 95	95 oder mehr	unbe- kannt	
48	61	35	32	36	36	29	25	45	38	32	31	9	7	—	A00–B99
20	35	73	103	115	136	209	160	224	144	123	48	9	4	—	C00–D48
2	2	13	2	6	4	9	9	17	12	17	12	8	2	—	D50–D90
20	11	26	25	25	26	26	23	41	31	45	52	18	9	—	E00–E90
444	372	413	422	360	224	144	99	94	38	57	46	16	3	—	F00–F99
83	94	115	143	94	82	37	47	60	66	48	29	20	4	—	G00–G99
2	4	9	9	11	8	6	10	11	8	4	5	1	—	—	H00–H59
6	6	7	19	11	17	14	11	9	6	8	2	1	—	—	H60–H95
89	147	249	379	449	487	615	620	781	655	544	413	174	51	—	I00–I99
51	45	44	49	45	54	52	60	58	84	67	74	33	11	—	J00–J99
118	118	128	142	132	110	92	81	110	86	93	70	31	16	—	K00–K93
40	24	30	34	18	12	15	10	8	10	5	2	2	—	—	L00–L99
75	63	94	109	103	85	62	52	74	59	33	17	1	2	—	M00–M99
118	112	126	135	92	86	73	51	67	46	48	48	14	6	—	N00–N99
831	528	154	8	—	—	—	—	—	—	—	—	—	—	—	O00–O99
—	—	—	—	—	—	—	—	—	—	—	—	—	—	—	P00–P96
1	2	2	1	1	1	—	1	3	—	1	—	—	—	—	Q00–Q99
318	296	400	393	349	272	242	212	283	220	200	166	56	16	—	R00–R99
250	245	276	344	264	211	157	146	191	157	158	134	47	29	—	S00–T98
2 516	2 165	2 194	2 349	2 111	1 851	1 782	1 617	2 076	1 660	1 483	1 149	440	160	—	<b>A00–T98</b>
24	25	25	26	36	30	21	24	30	24	12	6	7	—	—	Z00–Z99
—	—	—	—	—	—	—	—	—	—	—	—	—	—	—	U00–U99
—	—	—	—	—	—	—	—	—	—	—	—	—	—	—	—
2 540	2 190	2 219	2 375	2 147	1 881	1 803	1 641	2 106	1 684	1 495	1 155	447	160	—	—



**6. Aus dem Krankenhaus entlassene oder verstorbene vollstationäre  
a) I n s g e -**

Lfd. Nr.	Fachabteilung mit der längsten Verweildauer	Fach- abtei- lungen	Entlassene oder verstorbene							
			ins- gesamt	davon mit Haupt-						H00 — H59
				A00 — B99	C00 — D48	D50 — D90	E00 — E90	F00 — F99	G00 — G99	
1	Augenheilkunde	13	20 379	163	550	3	728	—	20	17 970
2	Chirurgie	103	279 766	2 562	17 634	376	8 922	398	1 368	26
	darunter									
3	Gefäßchirurgie	22	20 866	179	500	20	506	4	116	—
4	Thoraxchirurgie	7	7 418	69	2 510	48	258	2	5	—
5	Unfallchirurgie	33	60 545	115	448	48	66	137	398	7
6	Viszeralchirurgie	11	16 414	235	2 551	40	1 260	6	27	2
7	Frauenheilkunde und Geburtshilfe	72	152 982	358	21 933	294	80	20	34	3
	darunter									
8	Frauenheilkunde	31	29 056	109	11 224	118	38	5	14	—
9	Geburtshilfe	26	60 261	4	13	8	2	1	5	—
10	Hals-Nasen-Ohrenheilkunde	59	45 335	537	6 162	122	116	174	678	91
11	Haut- und Geschlechtskrankheiten	9	14 072	1 480	5 916	109	22	10	5	2
12	Herzchirurgie	5	6 016	3	29	2	10	1	6	—
13	Innere Medizin	98	427 957	22 089	42 957	6 824	20 222	8 678	15 740	170
	darunter									
14	Angiologie	3	3 591	220	41	37	110	72	25	—
15	Endokrinologie	4	2 697	94	97	25	1 506	10	2	3
16	Gastroenterologie	20	46 354	4 690	7 052	1 310	2 836	731	267	7
17	Hämatologie und Onkologie	16	19 785	725	14 839	639	159	74	57	4
18	Kardiologie	27	86 980	1 296	495	205	1 543	771	1 672	52
19	Nephrologie	13	10 172	695	176	174	769	48	90	10
20	Pneumologie	11	20 204	814	3 569	240	363	187	3 539	5
21	Rheumatologie	5	6 035	170	49	100	57	16	47	6
22	Geriatrie	32	25 437	350	691	54	717	336	745	6
23	Kinderchirurgie	6	7 297	311	297	6	6	11	7	3
24	Kinderheilkunde	18	55 852	7 015	1 651	548	1 617	1 546	2 458	334
	darunter									
25	Neonatologie	7	1 898	7	4	2	7	1	4	10
26	Kinder- und Jugendpsychiatrie, -psychotherapie	9	3 410	—	—	—	—	3 404	4	—
27	Mund-Kiefer-Gesichtschirurgie	13	5 261	16	679	11	5	4	10	13
28	Neurochirurgie	14	13 415	22	1 889	2	11	10	715	2
29	Neurologie	34	59 396	1 066	990	43	558	1 914	26 955	669
30	Nuklearmedizin	7	2 541	—	720	—	1 659	—	—	—
31	Orthopädie	26	46 258	69	588	12	21	34	1 126	2
32	Plastische Chirurgie	16	5 362	17	946	6	632	31	154	136
33	Psychiatrie und Psychotherapie	40	55 724	12	74	4	21	54 161	1 148	—
34	Psychotherapeutische Medizin	13	3 823	—	1	—	2	3 796	2	—
35	Strahlentherapie	8	4 868	13	4 620	7	73	—	5	—
36	Urologie	39	51 358	621	13 766	139	76	90	64	3
37	Sonst. Fachbereiche/Allgemeinmedizin bzw. ohne abgegrenzte Fachabteilung	24	7 267	107	818	18	63	1 516	397	5
38	Unbekannt	—	—	—	—	—	—	—	—	—

1) Ohne Stundenfälle.



**6. Aus dem Krankenhaus entlassene oder verstorbene vollstationäre  
b) M ä n n -**

Lfd. Nr.	Fachabteilung mit der längsten Verweildauer	Fachabteilungen	Entlassene oder							
			insgesamt	davon mit Haupt-						
				A00 — B99	C00 — D48	D50 — D90	E00 — E90	F00 — F99	G00 — G99	H00 — H59
1	Augenheilkunde	13	9 745	81	250	1	430	—	8	8 346
2	Chirurgie	103	137 180	1 297	9 142	162	3 155	253	635	11
	darunter									
3	Gefäßchirurgie	22	11 600	106	273	13	375	2	55	—
4	Thoraxchirurgie	7	4 553	37	1 492	32	76	—	3	—
5	Unfallchirurgie	33	29 155	63	228	20	38	99	203	3
6	Viszeralchirurgie	11	8 716	116	1 361	18	388	2	17	1
7	Frauenheilkunde und Geburtshilfe	72	20 916	2	56	3	6	1	7	1
	darunter									
8	Frauenheilkunde	31	243	1	30	1	4	—	6	—
9	Geburtshilfe	26	18 542	—	2	2	1	—	—	—
10	Hals-Nasen-Ohrenheilkunde	59	25 267	266	4 350	70	39	59	505	34
11	Haut- und Geschlechtskrankheiten	9	6 996	723	3 323	58	5	2	2	—
12	Herzchirurgie	5	4 166	3	12	1	7	—	3	—
13	Innere Medizin	98	218 789	10 480	24 581	2 606	9 165	4 871	10 323	79
	darunter									
14	Angiologie	3	1 698	104	26	16	46	48	13	—
15	Endokrinologie	4	1 385	43	51	11	829	3	—	1
16	Gastroenterologie	20	22 892	2 124	4 296	479	1 336	415	124	2
17	Hämatologie und Onkologie	16	10 891	395	8 296	296	72	41	27	2
18	Kardiologie	27	49 881	732	262	102	729	408	985	29
19	Nephrologie	13	5 298	362	108	77	374	27	57	8
20	Pneumologie	11	12 259	464	2 417	114	179	102	2 687	1
21	Rheumatologie	5	1 911	78	24	34	17	2	21	1
22	Geriatrie	32	7 607	112	269	15	227	112	337	—
23	Kinderchirurgie	6	4 450	161	99	5	3	6	5	2
24	Kinderheilkunde	18	30 216	3 754	884	277	798	752	1 342	167
	darunter									
25	Neonatologie	7	1 041	4	4	2	6	—	3	1
26	Kinder- und Jugendpsychiatrie, -psychotherapie	9	1 685	—	—	—	—	1 681	3	—
27	Mund-Kiefer-Gesichtschirurgie	13	2 913	12	404	5	4	2	8	9
28	Neurochirurgie	14	6 747	10	895	—	7	5	363	—
29	Neurologie	34	29 466	545	538	17	272	851	13 577	315
30	Nuklearmedizin	7	759	—	239	—	477	—	—	—
31	Orthopädie	26	20 607	39	327	7	15	19	726	1
32	Plastische Chirurgie	16	1 886	7	343	5	62	31	66	12
33	Psychiatrie und Psychotherapie	40	30 093	8	28	1	10	29 372	505	—
34	Psychotherapeutische Medizin	13	1 375	—	—	—	1	1 360	1	—
35	Strahlentherapie	8	2 864	9	2 751	3	27	—	4	—
36	Urologie	39	38 349	397	11 648	105	51	61	44	2
	Fachbereiche/Allgemeinmedizin bzw. ohne abgegrenzte	24	3 638	64	352	10	26	994	194	1
38	Unbekannt	—	—	—	—	—	—	—	—	—

1) Ohne Stundenfälle.



**6. Aus dem Krankenhaus entlassene oder verstorbene vollstationäre  
c) Weib -**

Lfd. Nr.	Fachabteilung mit der längsten Verweildauer	Fach- abtei- lungen	Entlassene oder							
			ins- gesamt	davon mit Haupt-						
				A00 — B99	C00 — D48	D50 — D90	E00 — E90	F00 — F99	G00 — G99	H00 — H59
1	Augenheilkunde	13	10 634	82	300	2	298	—	12	9 624
2	Chirurgie	103	142 586	1 265	8 492	214	5 767	145	733	15
	darunter									
3	Gefäßchirurgie	22	9 266	73	227	7	131	2	61	—
4	Thoraxchirurgie	7	2 865	32	1 018	16	182	2	2	—
5	Unfallchirurgie	33	31 390	52	220	28	28	38	195	4
6	Viszeralchirurgie	11	7 698	119	1 190	22	872	4	10	1
7	Frauenheilkunde und Geburtshilfe	72	132 066	356	21 877	291	74	19	27	2
	darunter									
8	Frauenheilkunde	31	28 813	108	11 194	117	34	5	8	—
9	Geburtshilfe	26	41 719	4	11	6	1	1	5	—
10	Hals-Nasen-Ohrenheilkunde	59	20 068	271	1 812	52	77	115	173	57
11	Haut- und Geschlechtskrankheiten	9	7 076	757	2 593	51	17	8	3	2
12	Herzchirurgie	5	1 850	—	17	1	3	1	3	—
13	Innere Medizin	98	209 168	11 609	18 376	4 218	11 057	3 807	5 417	91
	darunter									
14	Angiologie	3	1 893	116	15	21	64	24	12	—
15	Endokrinologie	4	1 312	51	46	14	677	7	2	2
16	Gastroenterologie	20	23 462	2 566	2 756	831	1 500	316	143	5
17	Hämatologie und Onkologie	16	8 894	330	6 543	343	87	33	30	2
18	Kardiologie	27	37 099	564	233	103	814	363	687	23
19	Nephrologie	13	4 874	333	68	97	395	21	33	2
20	Pneumologie	11	7 945	350	1 152	126	184	85	852	4
21	Rheumatologie	5	4 124	92	25	66	40	14	26	5
22	Geriatrie	32	17 830	238	422	39	490	224	408	6
23	Kinderchirurgie	6	2 847	150	198	1	3	5	2	1
24	Kinderheilkunde	18	25 636	3 261	767	271	819	794	1 116	167
	darunter									
25	Neonatalogie	7	857	3	—	—	1	1	1	9
26	Kinder- und Jugendpsychiatrie, -psychotherapie	9	1 725	—	—	—	—	1 723	1	—
27	Mund-Kiefer-Gesichtschirurgie	13	2 348	4	275	6	1	2	2	4
28	Neurochirurgie	14	6 668	12	994	2	4	5	352	2
29	Neurologie	34	29 930	521	452	26	286	1 063	13 378	354
30	Nuklearmedizin	7	1 782	—	481	—	1 182	—	—	—
31	Orthopädie	26	25 651	30	261	5	6	15	400	1
32	Plastische Chirurgie	16	3 476	10	603	1	570	—	88	124
33	Psychiatrie und Psychotherapie	40	25 631	4	46	3	11	24 789	643	—
34	Psychotherapeutische Medizin	13	2 448	—	1	—	1	2 436	1	—
35	Strahlentherapie	8	2 004	4	1 869	4	46	—	1	—
36	Urologie	39	13 009	224	2 118	34	25	29	20	1
	Fachbereiche/Allgemeinmedizin									
37	bzw. ohne abgegrenzte	24	3 629	43	466	8	37	522	203	4
38	Unbekannt	—	—	—	—	—	—	—	—	—

1) Ohne Stundenfälle.



## 7. Durchschnittliche Verweildauer der aus dem Krankenhaus entlassenen oder verstorbenen

Lfd. Nr.	Fachabteilung mit der längsten Verweildauer	Fachabteilungen	Verweildauer in Tagen der entlassenen							
			insgesamt	davon mit Haupt-						
				A00 — B99	C00 — D48	D50 — D90	E00 — E90	F00 — F99	G00 — G99	H00 — H59
1	Augenheilkunde	13	3,6	6,1	4,0	5,0	4,3	—	5,2	3,6
2	Chirurgie	103	7,5	7,6	12,4	8,5	6,8	5,8	7,0	6,3
	darunter									
3	Gefäßchirurgie	22	8,9	13,8	11,4	12,8	16,4	11,8	7,3	—
4	Thoraxchirurgie	7	10,5	10,2	10,6	4,8	3,7	1,0	21,4	—
5	Unfallchirurgie	33	7,8	12,3	9,2	8,4	17,3	3,5	12,3	12,1
6	Viszeralchirurgie	11	8,4	7,2	14,3	10,0	4,7	16,3	15,1	11,0
7	Frauenheilkunde und Geburtshilfe	72	4,5	5,9	6,3	4,6	5,1	5,3	3,9	2,7
	darunter									
8	Frauenheilkunde	31	5,0	6,1	6,5	4,3	5,2	4,2	3,1	—
9	Geburtshilfe	26	3,9	5,8	5,4	3,0	7,5	5,0	3,6	—
10	Hals-Nasen-Ohrenheilkunde	59	4,5	5,3	5,9	4,4	6,3	16,7	3,6	4,2
11	Haut- und Geschlechtskrankheiten	9	6,4	7,4	4,8	9,8	4,7	5,2	8,6	6,0
12	Herzchirurgie	5	13,7	32,0	13,8	3,0	19,3	1,0	7,3	—
13	Innere Medizin	98	7,0	8,7	7,9	7,1	8,3	4,4	3,5	6,4
	darunter									
14	Angiologie	3	7,8	9,0	7,6	15,2	7,9	2,3	5,6	—
15	Endokrinologie	4	9,3	8,1	7,0	9,7	10,3	11,4	13,0	10,7
16	Gastroenterologie	20	6,7	7,3	6,7	6,5	7,7	4,4	6,7	11,7
17	Hämatologie und Onkologie	16	8,9	11,2	9,1	8,3	6,0	3,5	5,9	7,5
18	Kardiologie	27	6,1	10,2	10,4	8,4	7,7	3,1	4,2	7,0
19	Nephrologie	13	9,9	12,8	12,2	11,7	9,4	6,1	10,0	7,6
20	Pneumologie	11	7,5	16,0	6,7	6,9	8,5	3,3	2,1	6,6
21	Rheumatologie	5	9,4	11,1	10,8	8,1	7,4	7,8	7,9	12,2
22	Geriatrie	32	22,1	21,8	22,9	17,2	20,0	15,7	20,2	15,3
23	Kinderchirurgie	6	3,5	2,4	3,0	5,3	8,5	3,2	5,7	3,0
24	Kinderheilkunde	18	5,3	3,6	7,2	6,2	6,6	6,4	4,9	4,1
	darunter									
25	Neonatologie	7	20,4	6,7	8,0	4,5	8,6	18,0	36,3	10,5
	Kinder- und Jugendpsychiatrie,									
26	-psychotherapie	9	41,8	—	—	—	—	41,8	9,8	—
27	Mund-Kiefer-Gesichtschirurgie	13	4,7	6,6	7,9	5,0	6,8	2,0	5,3	4,8
28	Neurochirurgie	14	9,6	17,9	12,9	23,0	14,5	5,5	10,9	11,5
29	Neurologie	34	9,5	10,5	11,3	10,3	6,8	5,8	8,8	5,4
30	Nuklearmedizin	7	3,6	—	3,2	—	3,9	—	—	—
31	Orthopädie	26	9,3	12,9	9,6	14,7	15,2	7,1	13,6	9,0
32	Plastische Chirurgie	16	5,5	10,2	6,1	7,0	2,4	14,9	2,7	1,2
33	Psychiatrie und Psychotherapie	40	23,2	20,7	4,9	3,5	20,2	23,3	20,6	—
34	Psychotherapeutische Medizin	13	44,4	—	14,0	—	12,0	44,5	20,5	—
35	Strahlentherapie	8	8,2	16,3	8,3	5,7	3,5	—	3,4	—
36	Urologie	39	5,6	9,6	7,1	5,9	7,4	9,1	3,6	31,7
	Sonst. Fachbereiche/Allgemeinmedizin									
37	bzw. ohne abgegrenzte Fachabteilung	24	12,9	9,1	15,2	7,3	12,4	13,1	9,8	3,4
38	Unbekannt	—	—	—	—	—	—	—	—	—

1) Ohne Stundenfälle.









## 9. Einzugsgebiete der Krankenhäuser 2011 nach Wohnsitz der Patienten/Patientinnen

Wohnsitz der Patienten	Entlassene oder verstorbene Patienten/Patientinnen <sup>1)</sup> mit Sitz des behandelnden Krankenhauses im			
	Land Hessen	Regierungsbezirk Darmstadt	Regierungsbezirk Gießen	Regierungsbezirk Kassel
Baden-Württemberg	7 736	6 194	744	798
Bayern	14 364	10 928	1 228	2 208
Berlin	772	436	106	230
Brandenburg	376	178	64	134
Bremen	264	104	55	105
Hamburg	514	245	67	202
H e s s e n	1 196 518	681 200	230 500	284 818
Mecklenburg-Vorpommern	230	114	30	86
Niedersachsen	9 028	1 341	634	7 053
Nordrhein-Westfalen	22 137	4 926	7 262	9 949
Rheinland-Pfalz	27 310	18 283	8 317	710
Saarland	871	687	107	77
Sachsen	882	499	156	227
Sachsen-Anhalt	623	261	99	263
Schleswig-Holstein	755	336	96	323
Thüringen	6 239	624	522	5 093
Ausland	5 157	4 086	440	631
Wohnsitz unbekannt	—	—	—	—
<b>I n s g e s a m t</b>	<b>1 293 776</b>	<b>730 442</b>	<b>250 427</b>	<b>312 907</b>

1) Ohne Stundenfälle.

## **B. Vorsorge- und Rehabilitationseinrichtungen**

# 1. Aus der Vorsorge- oder Rehabilitationseinrichtung entlassene oder verstorbene vollstationäre Patienten/Patientinnen 2008 bis 2011 nach Diagnosen

## a) Anzahl

ICD-10	Hauptdiagnose	Entlassene oder verstorbene Patienten/Patientinnen <sup>1)</sup>			
		2008 <sup>2)</sup>	2009 <sup>2)</sup>	2010	2011
A00–B99	Bestimmte infektiöse und parasitäre Krankheiten	381	454	356	298
C00–D48	Neubildungen	28 258	28 292	30 606	28 766
D50–D90	Krankheiten des Blutes und der blutbildenden Organe sowie bestimmte Störungen mit Beteiligung des Immunsystems	210	241	202	138
E00–E90	Endokrine, Ernährungs- und Stoffwechselkrankheiten	3 894	3 684	4 499	3 149
F00–F99	Psychische und Verhaltensstörungen	24 808	25 897	27 211	29 355
G00–G99	Krankheiten des Nervensystems	5 792	5 899	5 755	5 549
H00–H59	Krankheiten des Auges und der Augenanhangsgebilde	30	28	30	27
H60–H95	Krankheiten des Ohres und des Warzenfortsatzes	218	375	720	735
I00–I99	Krankheiten des Kreislaufsystems	22 119	20 895	21 480	20 255
J00–J99	Krankheiten des Atmungssystems	1 720	1 107	1 123	1 062
K00–K93	Krankheiten des Verdauungssystems	1 935	1 949	1 879	2 030
L00–L99	Krankheiten der Haut und der Unterhaut	253	299	324	270
M00–M99	Krankheiten des Muskel-Skelett-Systems und des Bindegewebes	63 520	60 618	57 606	56 899
N00–N99	Krankheiten des Urogenitalsystems	1 047	1 047	952	759
O00–O99	Schwangerschaft, Geburt und Wochenbett	5	—	1	4
P00–P96	Bestimmte Zustände, die ihren Ursprung in der Perinatalperiode haben	8	3	9	7
Q00–Q99	Angeborene Fehlbildungen, Deformitäten und Chromosomenanomalien	257	292	253	202
R00–R99	Symptome und abnorme klinische und Laborbefunde, die andernorts nicht klassifiziert sind	796	834	1 013	912
S00–T98	Verletzungen, Vergiftungen und bestimmte andere Folgen äußerer Ursachen	7 489	7 250	7 061	7 151
<b>A00–T98</b>	<b>Z u s a m m e n</b>	<b>162 740</b>	<b>159 164</b>	<b>161 080</b>	<b>157 568</b>
Z00–Z99	Faktoren, die den Gesundheitszustand beeinflussen und zur Beanspruchung des Gesundheitswesens führen	6 596	7 165	7 624	8 184
U00–U99	Schlüsselnummern für besondere Zwecke	2	—	2	6
	Ohne Diagnoseangaben	720	467	150	57
	<b>I n s g e s a m t</b>	<b>170 058</b>	<b>166 796</b>	<b>168 856</b>	<b>165 815</b>

1) Ohne Stundenfälle.— 2) Einschl. Fälle mit unklarer Geschlechtszuweisung.

**1. Aus der Vorsorge- oder Rehabilitationseinrichtung entlassene oder verstorbene vollstationäre Patienten/Patientinnen 2008 bis 2011 nach Diagnosen**

**b) Verweildauer in Tagen**

ICD-10	Hauptdiagnose	Entlassene oder verstorbene Patienten/Patientinnen <sup>1)</sup>			
		2008 <sup>2)</sup>	2009 <sup>2)</sup>	2010	2011
A00–B99	Bestimmte infektiöse und parasitäre Krankheiten	24,9	24,8	24,5	24,6
C00–D48	Neubildungen	23,5	23,5	23,6	23,4
D50–D90	Krankheiten des Blutes und der blutbildenden Organe sowie bestimmte Störungen mit Beteiligung des Immunsystems	23,2	22,5	23,8	23,2
E00–E90	Endokrine, Ernährungs- und Stoffwechselkrankheiten	27,4	27,3	25,6	25,0
F00–F99	Psychische und Verhaltensstörungen	39,8	40,2	39,5	38,3
G00–G99	Krankheiten des Nervensystems	28,4	28,6	29,1	29,6
H00–H59	Krankheiten des Auges und der Augenanhangsgebilde	25,0	23,7	24,5	25,0
H60–H95	Krankheiten des Ohres und des Warzenfortsatzes	29,4	29,7	29,1	29,1
I00–I99	Krankheiten des Kreislaufsystems	25,8	26,3	25,3	24,9
J00–J99	Krankheiten des Atmungssystems	24,5	24,5	24,0	23,5
K00–K93	Krankheiten des Verdauungssystems	23,4	23,7	22,9	22,6
L00–L99	Krankheiten der Haut und der Unterhaut	23,0	22,6	23,3	23,2
M00–M99	Krankheiten des Muskel-Skelett-Systems und des Bindegewebes	22,4	22,7	22,6	22,5
N00–N99	Krankheiten des Urogenitalsystems	23,2	22,9	22,9	22,7
O00–O99	Schwangerschaft, Geburt und Wochenbett	24,0	—	2,0	24,3
P00–P96	Bestimmte Zustände, die ihren Ursprung in der Perinatalperiode haben	26,9	35,0	26,6	27,9
Q00–Q99	Angeborene Fehlbildungen, Deformitäten und Chromosomenanomalien	26,0	25,2	25,1	26,2
R00–R99	Symptome und abnorme klinische und Laborbefunde, die andernorts nicht klassifiziert sind	24,7	24,7	25,8	25,8
S00–T98	Verletzungen, Vergiftungen und bestimmte andere Folgen äußerer Ursachen	23,6	24,1	23,4	23,5
<b>A00–T98</b>	<b>Z u s a m m e n</b>	26,2	26,6	26,4	26,3
Z00–Z99	Faktoren, die den Gesundheitszustand beeinflussen und zur Beanspruchung des Gesundheitswesens führen	22,0	22,5	21,4	21,7
U00–U99	Schlüsselnummern für besondere Zwecke	17,5	—	38,0	27,8
	Ohne Diagnoseangaben	24,6	22,3	25,3	25,1
	<b>I n s g e s a m t</b>	26,0	26,4	26,2	26,1

1) Ohne Stundenfälle.— 2) Einschl. Fälle mit unklarer Geschlechtszuweisung.

**2. Aus der Vorsorge- oder Rehabilitationseinrichtung entlassene oder verstorbene vollstationäre Patienten/Patientinnen sowie deren Verweildauer 2011 nach Diagnosen**

**a) Grundzahlen**

ICD-10	Hauptdiagnose	Entlassene oder verstorbene Patienten/Patientinnen <sup>1)</sup>		
		Insgesamt	Verweildauer in Tagen	darunter Gestorbene
A00–B99	Bestimmte infektiöse und parasitäre Krankheiten	298	24,6	—
C00–D48	Neubildungen	28 766	23,4	29
D50–D90	Krankheiten des Blutes und der blutbildenden Organe sowie bestimmte Störungen mit Beteiligung des Immunsystems	138	23,2	—
E00–E90	Endokrine, Ernährungs- und Stoffwechselkrankheiten	3 149	25,0	1
F00–F99	Psychische und Verhaltensstörungen	29 355	38,3	1
G00–G99	Krankheiten des Nervensystems	5 549	29,6	10
H00–H59	Krankheiten des Auges und der Augenanhangsgebilde	27	25,0	—
H60–H95	Krankheiten des Ohres und des Warzenfortsatzes	735	29,1	—
I00–I99	Krankheiten des Kreislaufsystems	20 255	24,9	54
J00–J99	Krankheiten des Atmungssystems	1 062	23,5	—
K00–K93	Krankheiten des Verdauungssystems	2 030	22,6	2
L00–L99	Krankheiten der Haut und der Unterhaut	270	23,2	—
M00–M99	Krankheiten des Muskel-Skelett-Systems und des Bindegewebes	56 899	22,5	4
N00–N99	Krankheiten des Urogenitalsystems	759	22,7	1
O00–O99	Schwangerschaft, Geburt und Wochenbett	4	24,3	—
P00–P96	Bestimmte Zustände, die ihren Ursprung in der Perinatalperiode haben	7	27,9	—
Q00–Q99	Angeborene Fehlbildungen, Deformitäten und Chromosomenanomalien	202	26,2	—
R00–R99	Symptome und abnorme klinische und Laborbefunde, die andernorts nicht klassifiziert sind	912	25,8	3
S00–T98	Verletzungen, Vergiftungen und bestimmte andere Folgen äußerer Ursachen	7 151	23,5	5
<b>A00–T98</b>	<b>Z u s a m m e n</b>	<b>157 568</b>	<b>26,3</b>	<b>110</b>
Z00–Z99	Faktoren, die den Gesundheitszustand beeinflussen und zur Beanspruchung des Gesundheitswesens führen	8 184	21,7	2
U00–U99	Schlüsselnummern für besondere Zwecke	6	27,8	—
	Ohne Diagnoseangaben	57	25,1	—
	<b>I n s g e s a m t</b>	<b>165 815</b>	<b>26,1</b>	<b>112</b>

1) Ohne Stundenfälle.

## 2. Aus der Vorsorge- oder Rehabilitationseinrichtung entlassene oder verstorbene vollstationäre Patienten/Patientinnen 2011 nach Diagnosen

### b) Verhältniszahlen

ICD-10	Hauptdiagnose	Häufigkeit in %	
		Patienten/Patientinnen insgesamt <sup>1)</sup>	darunter gestorbene Patienten/Patientinnen
A00–B99	Bestimmte infektiöse und parasitäre Krankheiten	0,2	—
C00–D48	Neubildungen	17,3	25,9
D50–D90	Krankheiten des Blutes und der blutbildenden Organe sowie bestimmte Störungen mit Beteiligung des Immunsystems	0,1	—
E00–E90	Endokrine, Ernährungs- und Stoffwechselkrankheiten	1,9	0,9
F00–F99	Psychische und Verhaltensstörungen	17,7	0,9
G00–G99	Krankheiten des Nervensystems	3,3	8,9
H00–H59	Krankheiten des Auges und der Augenanhangsgebilde	—	—
H60–H95	Krankheiten des Ohres und des Warzenfortsatzes	0,4	—
I00–I99	Krankheiten des Kreislaufsystems	12,2	48,2
J00–J99	Krankheiten des Atmungssystems	0,6	—
K00–K93	Krankheiten des Verdauungssystems	1,2	1,8
L00–L99	Krankheiten der Haut und der Unterhaut	0,2	—
M00–M99	Krankheiten des Muskel-Skelett-Systems und des Bindegewebes	34,3	3,6
N00–N99	Krankheiten des Urogenitalsystems	0,5	0,9
O00–O99	Schwangerschaft, Geburt und Wochenbett	—	—
P00–P96	Bestimmte Zustände, die ihren Ursprung in der Perinatalperiode haben	—	—
Q00–Q99	Angeborene Fehlbildungen, Deformitäten und Chromosomenanomalien	0,1	—
R00–R99	Symptome und abnorme klinische und Laborbefunde, die andernorts nicht klassifiziert sind	0,6	2,7
S00–T98	Verletzungen, Vergiftungen und bestimmte andere Folgen äußerer Ursachen	4,3	4,5
<b>A00–T98</b>	<b>Z u s a m m e n</b>	<b>95,0</b>	<b>98,2</b>
Z00–Z99	Faktoren, die den Gesundheitszustand beeinflussen und zur Beanspruchung des Gesundheitswesens führen	4,9	1,8
U00–U99	Schlüsselnummern für besondere Zwecke	—	—
	Ohne Diagnoseangaben	—	—
	<b>I n s g e s a m t</b>	<b>100,0</b>	<b>100,0</b>

1) Ohne Stundenfälle.



**3. Aus der Vorsorge- oder Rehabilitationseinrichtung entlassene oder verstorbene  
a) I n s g e -**

ICD-10	Hauptdiagnose	Entlassene oder verstorbene							
		ins- gesamt	davon im Alter von ...						
			unter 1 Jahr	1 – 5	5 – 10	10 – 15	15 – 20	20 – 25	25 – 30
A00–B99	Bestimmte infektiöse und parasitäre Krankheiten	298	—	—	—	—	—	5	13
C00–D48	Neubildungen	28 766	—	1	2	4	7	44	134
D50–D90	Krankheiten des Blutes und der blutbildenden Organe sowie bestimmte Störungen mit Beteiligung des Immunsystems	138	—	—	2	3	—	3	2
E00–E90	Endokrine, Ernährungs- und Stoffwechselkrankheiten	3 149	—	5	37	259	179	80	74
F00–F99	Psychische und Verhaltensstörungen	29 355	2	41	103	130	252	484	773
G00–G99	Krankheiten des Nervensystems	5 549	—	3	1	5	31	92	139
H00–H59	Krankheiten des Auges und der Augenanhangsgebilde	27	—	—	1	1	—	1	1
H60–H95	Krankheiten des Ohres und des Warzenfortsatzes	735	—	—	1	—	1	5	11
I00–I99	Krankheiten des Kreislaufsystems	20 255	1	—	—	4	20	38	71
J00–J99	Krankheiten des Atmungssystems	1 062	—	7	21	27	7	8	15
K00–K93	Krankheiten des Verdauungssystems	2 030	—	—	—	5	20	58	61
L00–L99	Krankheiten der Haut und der Unterhaut	270	—	—	4	2	—	1	2
M00–M99	Krankheiten des Muskel-Skelett-Systems und des Bindegewebes	56 899	—	—	2	11	49	266	470
N00–N99	Krankheiten des Urogenitalsystems	759	—	—	—	—	1	3	6
O00–O99	Schwangerschaft, Geburt und Wochenbett	4	—	—	—	—	—	—	1
P00–P96	Bestimmte Zustände, die ihren Ursprung in der Perinatalperiode haben	7	—	—	—	—	—	—	—
Q00–Q99	Angeborene Fehlbildungen, Deformitäten und Chromosomenanomalien	202	—	—	4	1	2	9	17
R00–R99	Symptome und abnorme klinische und Laborbefunde, die andernorts nicht klassifiziert sind	912	1	—	—	4	—	11	21
S00–T98	Verletzungen, Vergiftungen und bestimmte andere Folgen äußerer Ursachen	7 151	—	—	—	2	39	101	100
<b>A00–T98</b>	<b>Z u s a m m e n</b>	<b>157 568</b>	<b>4</b>	<b>57</b>	<b>178</b>	<b>458</b>	<b>608</b>	<b>1 209</b>	<b>1 911</b>
Z00–Z99	Faktoren, die den Gesundheitszustand beeinflussen und zur Beanspruchung des Gesundheitswesens führen	8 184	—	5	20	15	10	40	48
U00–U99	Schlüsselnummern für besondere Zwecke	6	—	—	—	—	—	—	—
	Ohne Diagnoseangaben	57	—	—	—	—	—	3	—
	<b>I n s g e s a m t</b>	<b>165 815</b>	<b>4</b>	<b>62</b>	<b>198</b>	<b>473</b>	<b>618</b>	<b>1 252</b>	<b>1 959</b>

1) Ohne Stundenfälle.

**vollstationäre Patienten/Patientinnen 2011 nach Diagnosen und Altersgruppen  
s a m t**

Patienten/Patientinnen <sup>1)</sup>															ICD-10
bis unter ... Jahren															
30 – 35	35 – 40	40 – 45	45 – 50	50 – 55	55 – 60	60 – 65	65 – 70	70 – 75	75 – 80	80 – 85	85 – 90	90 – 95	95 oder mehr	un- be- kannt	
4	9	24	41	28	37	32	26	34	26	12	7	—	—	—	A00–B99
205	365	824	1 746	2 964	3 993	4 405	4 774	5 466	2 643	888	266	33	2	—	C00–D48
6	9	13	19	20	17	12	2	8	10	9	3	—	—	—	D50–D90
105	146	288	439	492	467	268	100	109	65	30	6	—	—	—	E00–E90
1 265	1 985	3 789	5 748	6 268	5 623	2 181	329	200	130	36	12	3	1	—	F00–F99
227	315	598	821	847	762	468	344	399	282	148	56	11	—	—	G00–G99
—	—	—	4	2	7	5	—	2	1	2	—	—	—	—	H00–H59
16	22	85	111	172	179	90	14	17	7	3	1	—	—	—	H60–H95
117	225	618	1 175	1 845	2 359	2 297	2 366	3 499	2 789	1 831	812	170	18	—	I00–I99
19	41	92	128	197	232	110	37	53	34	24	8	2	—	—	J00–J99
87	107	152	275	295	283	202	118	163	103	76	22	2	1	—	K00–K93
9	14	29	49	53	56	29	5	7	5	4	1	—	—	—	L00–L99
889	1 661	3 828	6 330	8 477	9 601	6 769	4 102	6 551	4 850	2 304	673	57	9	—	M00–M99
19	28	66	105	110	125	92	54	65	52	26	6	1	—	—	N00–N99
—	1	1	—	—	1	—	—	—	—	—	—	—	—	—	O00–O99
1	—	3	1	2	—	—	—	—	—	—	—	—	—	—	P00–P96
20	13	21	30	29	23	11	12	7	1	1	1	—	—	—	Q00–Q99
26	49	93	136	148	135	83	50	55	45	35	17	3	—	—	R00–R99
116	141	245	376	499	630	670	687	1 126	1 044	826	429	104	16	—	S00–T98
3 131	5 131	10 769	17 534	22 448	24 530	17 724	13 020	17 761	12 087	6 255	2 320	386	47	—	<b>A00–T98</b>
82	119	242	462	661	854	958	1 031	1 488	1 186	698	225	38	2	—	Z00–Z99
—	—	—	1	—	—	—	2	1	2	—	—	—	—	—	U00–U99
1	4	3	11	10	9	8	1	1	5	—	1	—	—	—	
3 214	5 254	11 014	18 008	23 119	25 393	18 690	14 054	19 251	13 280	6 953	2 546	424	49	—	

### 3. Aus der Vorsorge- oder Rehabilitationseinrichtung entlassene oder verstorbene c) M ä n n -

ICD-10	Hauptdiagnose	Entlassene oder							
		ins- gesamt	davon im Alter von ...						
			unter 1 Jahr	1 – 5	5 – 10	10 – 15	15 – 20	20 – 25	25 – 30
A00–B99	Bestimmte infektiöse und parasitäre Krankheiten	173	—	—	—	—	—	4	6
C00–D48	Neubildungen	16 319	—	1	2	1	3	20	73
D50–D90	Krankheiten des Blutes und der blutbildenden Organe sowie bestimmte Störungen mit Beteiligung des Immunsystems	66	—	—	1	2	—	1	1
E00–E90	Endokrine, Ernährungs- und Stoffwechselkrankheiten	1 894	—	3	17	129	75	32	33
F00–F99	Psychische und Verhaltensstörungen	10 644	2	21	60	65	53	118	223
G00–G99	Krankheiten des Nervensystems	2 604	—	2	—	3	14	43	41
H00–H59	Krankheiten des Auges und der Augenanhangsgebilde	18	—	—	1	1	—	—	—
H60–H95	Krankheiten des Ohres und des Warzenfortsatzes	394	—	—	—	—	—	1	5
I00–I99	Krankheiten des Kreislaufsystems	12 891	1	—	—	3	12	20	32
J00–J99	Krankheiten des Atmungssystems	604	—	3	14	15	4	3	5
K00–K93	Krankheiten des Verdauungssystems	969	—	—	—	3	8	29	26
L00–L99	Krankheiten der Haut und der Unterhaut	107	—	—	3	1	—	—	—
M00–M99	Krankheiten des Muskel-Skelett-Systems und des Bindegewebes	25 894	—	—	2	2	20	131	255
N00–N99	Krankheiten des Urogenitalsystems	349	—	—	—	—	1	2	1
O00–O99	Schwangerschaft, Geburt und Wochenbett	—	—	—	—	—	—	—	—
P00–P96	Bestimmte Zustände, die ihren Ursprung in der Perinatalperiode haben	3	—	—	—	—	—	—	—
Q00–Q99	Angeborene Fehlbildungen, Deformitäten und Chromosomenanomalien	72	—	—	1	—	—	5	5
R00–R99	Symptome und abnorme klinische und Laborbefunde, die andernorts nicht klassifiziert sind	309	1	—	—	1	—	4	4
S00–T98	Verletzungen, Vergiftungen und bestimmte andere Folgen äußerer Ursachen	3 021	—	—	—	2	31	72	65
<b>A00–T98</b>	<b>Z u s a m m e n</b>	<b>76 331</b>	<b>4</b>	<b>30</b>	<b>101</b>	<b>228</b>	<b>221</b>	<b>485</b>	<b>775</b>
Z00–Z99	Faktoren, die den Gesundheitszustand beeinflussen und zur Beanspruchung des Gesundheitswesens führen	4 273	—	3	16	9	8	23	22
U00–U99	Schlüsselnummern für besondere Zwecke	3	—	—	—	—	—	—	—
	Ohne Diagnoseangaben	25	—	—	—	—	—	1	—
	<b>I n s g e s a m t</b>	<b>80 632</b>	<b>4</b>	<b>33</b>	<b>117</b>	<b>237</b>	<b>229</b>	<b>509</b>	<b>797</b>

1) Ohne Stundenfälle.

**vollstationäre Patienten/Patientinnen 2011 nach Diagnosen und Altersgruppen**  
**l i c h**

verstorbene Patientinnen <sup>1)</sup>															ICD-10
bis unter ... Jahren															
30 – 35	35 – 40	40 – 45	45 – 50	50 – 55	55 – 60	60 – 65	65 – 70	70 – 75	75 – 80	80 – 85	85 – 90	90 – 95	95 oder mehr	unbe- kannt	
2	8	13	34	17	16	16	16	17	13	5	6	—	—	—	A00–B99
84	135	254	594	1 103	2 071	2 682	3 248	3 813	1 631	455	133	15	1	—	C00–D48
4	5	4	11	8	6	7	—	3	6	7	—	—	—	—	D50–D90
50	91	182	302	328	309	186	54	55	31	15	2	—	—	—	E00–E90
385	706	1 437	2 090	2 355	2 007	914	102	56	35	12	3	—	—	—	F00–F99
89	126	252	339	380	364	267	182	226	181	78	14	3	—	—	G00–G99
—	—	—	2	2	4	4	—	2	1	1	—	—	—	—	H00–H59
11	13	48	57	93	100	54	2	5	3	1	1	—	—	—	H60–H95
58	145	408	822	1 320	1 691	1 662	1 578	2 224	1 587	937	313	69	9	—	I00–I99
10	17	56	74	100	135	64	27	38	23	10	4	2	—	—	J00–J99
45	46	79	143	164	150	85	55	63	37	29	6	1	—	—	K00–K93
4	8	11	17	23	21	10	3	3	2	—	1	—	—	—	L00–L99
505	905	2 074	3 282	4 167	4 732	3 453	1 566	2 336	1 550	702	192	18	2	—	M00–M99
9	9	23	46	56	55	47	27	29	29	12	3	—	—	—	N00–N99
—	—	—	—	—	—	—	—	—	—	—	—	—	—	—	O00–O99
—	—	1	1	1	—	—	—	—	—	—	—	—	—	—	P00–P96
9	7	16	13	5	5	2	3	1	—	—	—	—	—	—	Q00–Q99
3	9	21	42	56	48	38	18	27	19	14	3	1	—	—	R00–R99
87	97	170	233	275	323	308	283	419	310	217	96	29	4	—	S00–T98
1 355	2 327	5 049	8 102	10 453	12 037	9 799	7 164	9 317	5 458	2 495	777	138	16	—	<b>A00–T98</b>
45	70	143	292	371	495	550	561	764	518	294	78	11	—	—	Z00–Z99
—	—	—	—	—	—	—	—	1	2	—	—	—	—	—	U00–U99
1	2	1	5	5	4	4	—	1	1	—	—	—	—	—	
1 401	2 399	5 193	8 399	10 829	12 536	10 353	7 725	10 083	5 979	2 789	855	149	16	—	

**3. Aus der Vorsorge- oder Rehabilitationseinrichtung entlassene oder verstorbene**  
**c) W e i b -**

ICD-10	Hauptdiagnose	Entlassene oder							
		ins- gesamt	davon im Alter von ...						
			unter 1 Jahr	1 – 5	5 – 10	10 – 15	15 – 20	20 – 25	25 – 30
A00–B99	Bestimmte infektiöse und parasitäre Krankheiten	125	—	—	—	—	—	1	7
C00–D48	Neubildungen	12 447	—	—	—	3	4	24	61
D50–D90	Krankheiten des Blutes und der blutbildenden Organe sowie bestimmte Störungen mit Beteiligung des Immunsystems	72	—	—	1	1	—	2	1
E00–E90	Endokrine, Ernährungs- und Stoffwechselkrankheiten	1 255	—	2	20	130	104	48	41
F00–F99	Psychische und Verhaltensstörungen	18 711	—	20	43	65	199	366	550
G00–G99	Krankheiten des Nervensystems	2 945	—	1	1	2	17	49	98
H00–H59	Krankheiten des Auges und der Augenanhangsgebilde	9	—	—	—	—	—	1	1
H60–H95	Krankheiten des Ohres und des Warzenfortsatzes	341	—	—	1	—	1	4	6
I00–I99	Krankheiten des Kreislaufsystems	7 364	—	—	—	1	8	18	39
J00–J99	Krankheiten des Atmungssystems	458	—	4	7	12	3	5	10
K00–K93	Krankheiten des Verdauungssystems	1 061	—	—	—	2	12	29	35
L00–L99	Krankheiten der Haut und der Unterhaut	163	—	—	1	1	—	1	2
M00–M99	Krankheiten des Muskel-Skelett-Systems und des Bindegewebes	31 005	—	—	—	9	29	135	215
N00–N99	Krankheiten des Urogenitalsystems	410	—	—	—	—	—	1	5
O00–O99	Schwangerschaft, Geburt und Wochenbett	4	—	—	—	—	—	—	1
P00–P96	Bestimmte Zustände, die ihren Ursprung in der Perinatalperiode haben	4	—	—	—	—	—	—	—
Q00–Q99	Angeborene Fehlbildungen, Deformitäten und Chromosomenanomalien	130	—	—	3	1	2	4	12
R00–R99	Symptome und abnorme klinische und Laborbefunde, die andernorts nicht klassifiziert sind	603	—	—	—	3	—	7	17
S00–T98	Verletzungen, Vergiftungen und bestimmte andere Folgen äußerer Ursachen	4 130	—	—	—	—	8	29	35
<b>A00–T98</b>	<b>Z u s a m m e n</b>	<b>81 237</b>	<b>—</b>	<b>27</b>	<b>77</b>	<b>230</b>	<b>387</b>	<b>724</b>	<b>1 136</b>
Z00–Z99	Faktoren, die den Gesundheitszustand beeinflussen und zur Beanspruchung des Gesundheitswesens führen	3 911	—	2	4	6	2	17	26
U00–U99	Schlüsselnummern für besondere Zwecke	3	—	—	—	—	—	—	—
	Ohne Diagnoseangaben	32	—	—	—	—	—	2	—
	<b>I n s g e s a m t</b>	<b>85 183</b>	<b>—</b>	<b>29</b>	<b>81</b>	<b>236</b>	<b>389</b>	<b>743</b>	<b>1 162</b>

1) Ohne Stundenfälle.

**vollstationäre Patienten/Patientinnen 2011 nach Diagnosen und Altersgruppen**  
**l i c h**

verstorbene Patientinnen <sup>1)</sup>															ICD-10
bis unter ... Jahren															
30 – 35	35 – 40	40 – 45	45 – 50	50 – 55	55 – 60	60 – 65	65 – 70	70 – 75	75 – 80	80 – 85	85 – 90	90 – 95	95 oder mehr	unbe- kannt	
2	1	11	7	11	21	16	10	17	13	7	1	—	—	—	A00–B99
121	230	570	1 152	1 861	1 922	1 723	1 526	1 653	1 012	433	133	18	1	—	C00–D48
2	4	9	8	12	11	5	2	5	4	2	3	—	—	—	D50–D90
55	55	106	137	164	158	82	46	54	34	15	4	—	—	—	E00–E90
880	1 279	2 352	3 658	3 913	3 616	1 267	227	144	95	24	9	3	1	—	F00–F99
138	189	346	482	467	398	201	162	173	101	70	42	8	—	—	G00–G99
—	—	—	2	—	3	1	—	—	—	1	—	—	—	—	H00–H59
5	9	37	54	79	79	36	12	12	4	2	—	—	—	—	H60–H95
59	80	210	353	525	668	635	788	1 275	1 202	894	499	101	9	—	I00–I99
9	24	36	54	97	97	46	10	15	11	14	4	—	—	—	J00–J99
42	61	73	132	131	133	117	63	100	66	47	16	1	1	—	K00–K93
5	6	18	32	30	35	19	2	4	3	4	—	—	—	—	L00–L99
384	756	1 754	3 048	4 310	4 869	3 316	2 536	4 215	3 300	1 602	481	39	7	—	M00–M99
10	19	43	59	54	70	45	27	36	23	14	3	1	—	—	N00–N99
—	1	1	—	—	1	—	—	—	—	—	—	—	—	—	O00–O99
1	—	2	—	1	—	—	—	—	—	—	—	—	—	—	P00–P96
11	6	5	17	24	18	9	9	6	1	1	1	—	—	—	Q00–Q99
23	40	72	94	92	87	45	32	28	26	21	14	2	—	—	R00–R99
29	44	75	143	224	307	362	404	707	734	609	333	75	12	—	S00–T98
1 776	2 804	5 720	9 432	11 995	12 493	7 925	5 856	8 444	6 629	3 760	1 543	248	31	—	<b>A00–T98</b>
37	49	99	170	290	359	408	470	724	668	404	147	27	2	—	Z00–Z99
—	—	—	1	—	—	—	2	—	—	—	—	—	—	—	U00–U99
—	2	2	6	5	5	4	1	—	4	—	1	—	—	—	
1 813	2 855	5 821	9 609	12 290	12 857	8 337	6 329	9 168	7 301	4 164	1 691	275	33	—	

#### 4. Durchschnittliche Verweildauer der aus der Vorsorge- oder Rehabilitationseinrichtung entlassenen

ICD-10	Hauptdiagnose	Verweildauer in Tagen der entlassenen							
		ins- gesamt	davon im Alter von ...						
			unter 1 Jahr	1 – 5	5 – 10	10 – 15	15 – 20	20 – 25	25 – 30
A00–B99	Bestimmte infektiöse und parasitäre Krankheiten	24,6	—	—	—	—	—	36,4	25,2
C00–D48	Neubildungen	23,4	—	21,0	21,0	34,0	20,9	25,3	26,4
D50–D90	Krankheiten des Blutes und der blutbildenden Organe sowie bestimmte Störungen mit Beteiligung des Immunsystems	23,2	—	—	24,5	22,3	—	27,7	20,0
E00–E90	Endokrine, Ernährungs- und Stoffwechselkrankheiten	25,0	—	28,0	30,6	34,5	37,8	27,3	21,8
F00–F99	Psychische und Verhaltensstörungen	38,3	31,5	22,4	23,7	30,5	42,3	38,6	41,5
G00–G99	Krankheiten des Nervensystems	29,6	—	28,0	28,0	29,8	35,8	31,3	30,1
H00–H59	Krankheiten des Auges und der Augenanhangsgebilde	25,0	—	—	21,0	21,0	—	28,0	28,0
H60–H95	Krankheiten des Ohres und des Warzenfortsatzes	29,1	—	—	28,0	—	21,0	23,4	29,9
I00–I99	Krankheiten des Kreislaufsystems	24,9	29,0	—	—	28,3	30,3	29,6	27,1
J00–J99	Krankheiten des Atmungssystems	23,5	—	27,9	26,4	28,5	31,9	25,4	23,4
K00–K93	Krankheiten des Verdauungssystems	22,6	—	—	—	29,8	24,6	21,7	24,6
L00–L99	Krankheiten der Haut und der Unterhaut	23,2	—	—	24,5	24,5	—	21,0	22,5
M00–M99	Krankheiten des Muskel-Skelett-Systems und des Bindegewebes	22,5	—	—	24,5	24,7	24,3	23,8	23,4
N00–N99	Krankheiten des Urogenitalsystems	22,7	—	—	—	—	1,0	25,7	24,5
O00–O99	Schwangerschaft, Geburt und Wochenbett	24,3	—	—	—	—	—	—	21,0
P00–P96	Bestimmte Zustände, die ihren Ursprung in der Perinatalperiode haben	27,9	—	—	—	—	—	—	—
Q00–Q99	Angeborene Fehlbildungen, Deformitäten und Chromosomenanomalien	26,2	—	—	23,5	28,0	24,0	22,8	25,6
R00–R99	Symptome und abnorme klinische und Laborbefunde, die andernorts nicht klassifiziert sind	25,8	27,0	—	—	22,8	—	28,8	27,7
S00–T98	Verletzungen, Vergiftungen und bestimmte andere Folgen äußerer Ursachen	23,5	—	—	—	74,5	49,5	24,7	29,8
<b>A00–T98</b>	<b>Z u s a m m e n</b>	26,3	29,8	23,9	25,5	32,5	38,1	30,8	32,0
Z00–Z99	Faktoren, die den Gesundheitszustand beeinflussen und zur Beanspruchung des Gesundheitswesens führen	21,7	—	19,8	21,2	20,1	17,9	23,6	26,0
U00–U99	Schlüsselnummern für besondere Zwecke	27,8	—	—	—	—	—	—	—
	Ohne Diagnoseangaben	25,1	—	—	—	—	—	30,3	—
	<b>I n s g e s a m t</b>	26,1	29,8	23,5	25,0	32,1	37,8	30,6	31,8

1) Ohne Stundenfälle.

**oder verstorbenen vollstationären Patienten/Patientinnen 2011 nach Diagnosen und Altersgruppen**

oder verstorbenen Patienten/Patientinnen <sup>1)</sup>															ICD-10
bis unter ... Jahren															
30 – 35	35 – 40	40 – 45	45 – 50	50 – 55	55 – 60	60 – 65	65 – 70	70 – 75	75 – 80	80 – 85	85 – 90	90 – 95	95 oder mehr	unbe- kannt	
22,5	26,9	25,9	21,2	28,8	27,9	22,8	24,9	23,9	20,3	24,7	19,6	—	—	—	A00–B99
24,5	24,9	24,2	24,2	24,0	23,8	23,2	22,9	22,9	22,9	22,6	22,2	21,0	14,0	—	C00–D48
21,5	22,0	23,4	25,1	24,7	24,0	21,3	34,5	18,1	19,9	29,4	9,3	—	—	—	D50–D90
23,1	24,0	23,5	23,1	23,8	23,0	22,7	22,7	20,7	20,9	23,7	18,2	—	—	—	E00–E90
40,2	38,4	38,5	38,7	38,6	37,8	37,8	39,0	30,0	25,1	24,9	21,2	34,7	21,0	—	F00–F99
29,2	30,0	30,9	30,3	29,2	31,1	28,6	27,0	27,7	28,7	28,4	27,3	24,4	—	—	G00–G99
—	—	—	27,5	27,0	25,7	31,4	—	24,0	4,0	12,5	—	—	—	—	H00–H59
28,5	27,1	29,5	29,6	29,9	29,2	29,0	25,1	25,9	25,3	23,0	17,0	—	—	—	H60–H95
28,6	26,4	26,8	26,6	26,3	25,8	25,1	23,7	23,4	24,4	24,6	26,3	27,3	25,3	—	I00–I99
24,3	22,2	23,9	23,8	23,2	24,1	23,1	21,5	19,1	20,1	22,7	23,5	24,5	—	—	J00–J99
23,1	23,8	24,3	22,7	23,1	23,7	21,9	20,7	21,3	20,1	19,2	21,9	22,5	21,0	—	K00–K93
18,9	24,2	22,4	24,1	23,4	24,1	23,2	28,0	19,1	15,2	19,3	18,0	—	—	—	L00–L99
23,3	23,8	23,8	23,9	23,8	23,6	22,4	20,5	20,4	20,4	20,4	20,4	21,0	11,8	—	M00–M99
23,8	24,1	23,3	22,8	23,4	23,6	22,5	22,2	21,2	20,2	23,5	21,5	21,0	—	—	N00–N99
—	28,0	20,0	—	—	28,0	—	—	—	—	—	—	—	—	—	O00–O99
37,0	—	26,3	28,0	25,5	—	—	—	—	—	—	—	—	—	—	P00–P96
28,4	35,8	24,2	26,8	27,3	26,0	20,9	23,0	24,9	21,0	20,0	21,0	—	—	—	Q00–Q99
27,7	28,3	25,9	26,4	27,9	25,7	23,7	25,0	24,2	21,7	22,3	21,8	42,3	—	—	R00–R99
33,0	25,4	26,4	25,9	25,4	24,2	23,1	22,0	22,1	22,1	21,5	23,3	22,4	22,2	—	S00–T98
31,3	30,2	29,7	29,3	28,5	27,4	25,1	22,8	22,2	22,3	22,3	23,4	24,5	21,0	—	<b>A00–T98</b>
22,7	23,6	25,0	23,3	23,2	22,7	21,7	21,0	20,7	20,5	20,9	21,9	22,4	17,0	—	Z00–Z99
—	—	—	21,0	—	—	—	21,0	55,0	24,5	—	—	—	—	—	U00–U99
28,0	26,5	26,0	22,7	24,6	25,0	25,8	20,0	19,0	28,0	—	21,0	—	—	—	
31,1	30,0	29,6	29,2	28,3	27,2	24,9	22,6	22,1	22,1	22,2	23,3	24,3	20,8	—	



**5. Aus der Vorsorge- oder Rehabilitationseinrichtung entlassene oder verstorbene  
c) I n s g e -**

Lfd. Nr.	Fachabteilung mit der längsten Verweildauer	Fach- abtei- lungen	Entlassene oder verstorbene							
			ins- gesamt	davon mit Haupt-						H00 — H59
				A00 — B99	C00 — D48	D50 — D90	E00 — E90	F00 — F99	G00 — G99	
1	Innere Medizin	34	43 527	102	14 656	98	2 458	776	138	1
	darunter									
2	Hämatologie und Onkologie	6	10 111	3	9 386	15	5	452	2	—
3	Kardiologie	7	10 288	11	27	2	214	53	24	—
4	Rheumatologie	4	5 247	13	11	12	32	97	36	—
5	Neurologie	17	17 226	146	869	15	62	294	5 199	17
6	Orthopädie	37	56 006	24	108	10	75	249	139	6
7	Psychiatrie und Psychotherapie	7	5 445	—	6	7	19	5 239	8	2
8	Psychotherapeutische Medizin	20	22 744	—	7	—	14	22 538	16	—
9	Sonst. Fachbereiche bzw. Einrichtung ohne abgegrenzte Fachabteilung	14	19 114	8	12 880	3	19	117	23	1

1) Ohne Stundenfälle.

**vollstationäre Patienten/Patientinnen 2011 nach Fachabteilungen und Diagnosen  
s a m t**

Patienten/Patientinnen <sup>1)</sup>														Lfd. Nr.
diagnose nach ICD-10														
H60 — H95	I00 — I99	J00 — J99	K00 — K93	L00 — L99	M00 — M99	N00 — N99	O00 — O99	P00 — P96	Q00 — Q99	R00 — R99	S00 — T98	Z00 — Z99	unbe- kannt	
5	11 282	923	1 868	210	7 024	198	3	—	48	469	519	2 728	21	1
—	14	5	159	—	16	11	1	—	2	8	7	25	—	2
2	7 721	23	11	1	49	4	—	—	15	13	17	2 098	3	3
—	36	6	31	196	4 461	7	—	—	6	14	259	17	13	4
27	8 397	22	16	15	758	14	1	6	55	200	772	322	13	5
4	218	9	21	29	44 854	21	—	1	68	85	5 559	4 506	20	6
6	2	26	1	8	4	1	—	—	9	8	1	97	1	7
—	6	1	2	—	23	—	—	—	1	39	4	93	—	8
692	172	4	43	1	4 087	479	—	—	16	80	98	391	—	9

**5. Aus der Vorsorge- oder Rehabilitationseinrichtung entlassene oder verstorbene  
c) M ä n n -**

Lfd. Nr.	Fachabteilung mit der längsten Verweildauer	Fach- abtei- lungen	Entlassene oder							
			ins- gesamt	davon mit Haupt-						
				A00 — B99	C00 — D48	D50 — D90	E00 — E90	F00 — F99	G00 — G99	H00 — H59
1	Innere Medizin	34	22 358	63	4 941	47	1 574	294	88	1
	darunter									
2	Hämatologie und Onkologie	6	3 126	2	2 858	7	3	133	1	—
3	Kardiologie	7	7 490	7	16	1	179	38	22	—
4	Rheumatologie	4	2 277	7	4	4	20	41	23	—
5	Neurologie	17	9 077	83	364	9	29	137	2 400	11
6	Orthopädie	37	24 478	12	41	3	40	92	81	3
7	Psychiatrie und Psychotherapie	7	2 290	—	2	3	4	2 231	2	2
8	Psychotherapeutische Medizin	20	7 886	—	2	—	3	7 784	11	—
9	Sonst. Fachbereiche bzw. Einrichtung ohne abgegrenzte Fachabteilung	14	13 904	7	10 946	1	12	47	12	1

1) Ohne Stundenfälle.

**vollstationäre Patienten/Patientinnen 2011 nach Fachabteilungen und Diagnosen  
l i c h**

verstorbene Patienten <sup>1)</sup>														Lfd. Nr.
diagnose nach ICD-10														
H60 — H95	I00 — I99	J00 — J99	K00 — K93	L00 — L99	M00 — M99	N00 — N99	O00 — O99	P00 — P96	Q00 — Q99	R00 — R99	S00 — T98	Z00 — Z99	unbe- kannt	
2	7 799	531	905	75	3 535	96	—	—	19	106	286	1 984	12	1
—	5	4	78	—	11	3	—	—	—	5	2	14	—	2
—	5 560	16	8	1	29	2	—	—	7	8	11	1 585	—	3
—	23	5	15	69	1 901	1	—	—	2	8	137	9	8	4
9	4 811	15	7	9	379	5	—	3	18	102	491	187	5	5
2	137	5	10	14	19 971	12	—	—	27	32	2 156	1 832	8	6
5	1	4	—	4	2	—	—	—	1	—	—	29	—	7
—	3	—	—	—	7	—	—	—	—	25	1	50	—	8
376	47	4	20	—	1 947	229	—	—	6	33	44	172	—	9

**5. Aus der Vorsorge- oder Rehabilitationseinrichtung entlassene oder verstorbene**  
**c) W e i b -**

Lfd. Nr.	Fachabteilung mit der längsten Verweildauer	Fach- abtei- lungen	Entlassene oder verstorbene							
			ins- gesamt	davon mit Haupt-						
				A00 – B99	C00 – D48	D50 – D90	E00 – E90	F00 – F99	G00 – G99	H00 – H59
1	Innere Medizin	34	21 169	39	9 715	51	884	482	50	—
	darunter									
2	Hämatologie und Onkologie	6	6 985	1	6 528	8	2	319	1	—
3	Kardiologie	7	2 798	4	11	1	35	15	2	—
4	Rheumatologie	4	2 970	6	7	8	12	56	13	—
5	Neurologie	17	8 149	63	505	6	33	157	2 799	6
6	Orthopädie	37	31 528	12	67	7	35	157	58	3
7	Psychiatrie und Psychotherapie	7	3 155	—	4	4	15	3 008	6	—
8	Psychotherapeutische Medizin	20	14 858	—	5	—	11	14 754	5	—
9	Sonst. Fachbereiche bzw. Einrichtung ohne abgegrenzte Fachabteilung	14	5 210	1	1 934	2	7	70	11	—

1) Ohne Stundenfälle.

**vollstationäre Patienten/Patientinnen 2011 nach Fachabteilungen und Diagnosen**  
**l i c h**

verstorbene Patientinnen <sup>1)</sup>														Lfd. Nr.
diagnose nach ICD-10														
H60 — H95	I00 — I99	J00 — J99	K00 — K93	L00 — L99	M00 — M99	N00 — N99	O00 — O99	P00 — P96	Q00 — Q99	R00 — R99	S00 — T98	Z00 — Z99	unbe- kannt	
3	3 483	392	963	135	3 489	102	3	—	29	363	233	744	9	1
—	9	1	81	—	5	8	1	—	2	3	5	11	—	2
2	2 161	7	3	—	20	2	—	—	8	5	6	513	3	3
—	13	1	16	127	2 560	6	—	—	4	6	122	8	5	4
18	3 586	7	9	6	379	9	1	3	37	98	281	135	8	5
2	81	4	11	15	24 883	9	—	1	41	53	3 403	2 674	12	6
1	1	22	1	4	2	1	—	—	8	8	1	68	1	7
—	3	1	2	—	16	—	—	—	1	14	3	43	—	8
316	125	—	23	1	2 140	250	—	—	10	47	54	219	—	9

## 6. Durchschnittliche Verweildauer der aus der Vorsorge- oder Rehabilitationseinrichtung entlassenen

Lfd. Nr.	Fachabteilung mit der längsten Verweildauer	Fachabteilungen	Verweildauer in Tagen der entlassenen							
			insgesamt	davon mit Haupt-						
				A00 – B99	C00 – D48	D50 – D90	E00 – E90	F00 – F99	G00 – G99	H00 – H59
1	Innere Medizin	34	22,9	23,5	23,3	23,9	22,8	34,1	23,4	4,0
	darunter									
2	Hämatologie und Onkologie	6	23,7	19,7	22,9	25,0	28,0	40,5	24,5	—
3	Kardiologie	7	21,1	21,5	22,0	22,5	18,2	25,9	24,4	—
4	Rheumatologie	4	23,4	25,2	21,5	24,3	25,9	24,9	24,3	—
5	Neurologie	17	29,6	26,8	29,1	25,9	30,6	29,0	30,0	27,8
6	Orthopädie	37	22,1	21,9	24,1	17,2	23,6	21,6	23,0	21,7
7	Psychiatrie und Psychotherapie	7	46,5	—	22,8	21,4	23,2	47,5	26,0	21,0
8	Psychotherapeutische Medizin	20	36,6	—	32,1	—	33,9	36,7	26,6	—
9	Sonst. Fachbereiche bzw. Einrichtung ohne abgegrenzte Fachabteilung	14	23,7	19,3	23,0	21,0	23,9	23,9	25,5	28,0

1) Ohne Stundenfälle.

**oder verstorbenen vollstationären Patienten/Patientinnen 2011 nach Fachabteilungen und Diagnosen**

oder verstorbenen Patienten/Patientinnen <sup>1)</sup>														Lfd. Nr.
diagnose nach ICD-10														
H60 — H95	I00 — I99	J00 — J99	K00 — K93	L00 — L99	M00 — M99	N00 — N99	O00 — O99	P00 — P96	Q00 — Q99	R00 — R99	S00 — T98	Z00 — Z99	unbe- kannt	
26,6	21,5	23,4	22,7	23,4	23,4	22,1	25,7	—	23,5	25,1	22,7	21,2	24,8	1
—	21,8	22,6	24,5	—	23,1	22,3	28,0	—	17,0	20,9	22,1	24,8	—	2
28,0	21,1	21,3	17,4	28,0	24,8	25,3	—	—	23,1	21,5	20,7	21,1	26,3	3
—	21,7	23,5	18,6	23,4	23,4	21,7	—	—	24,2	23,2	22,2	23,1	24,3	4
26,7	29,8	21,0	18,8	17,3	26,7	20,1	20,0	28	33,5	28,8	31,9	24,6	29,6	5
22,8	22,8	20,0	17,5	24,0	22,1	20,7	—	25	23,0	21,6	22,4	21,1	22,7	6
24,5	28,0	20,7	21,0	22,5	33,3	42,0	—	—	20,7	18,5	21,0	20,9	28,0	7
—	26,0	21,0	23,0	—	29,5	—	—	—	42,0	29,8	22,5	19,6	—	8
29,3	21,2	22,8	21,8	34,0	24,5	23,3	—	—	25,6	26,9	24,8	29,9	—	9



## 7. Einzugsgebiete der Vorsorge- und Rehabilitationseinrichtungen 2011 nach Wohnsitz der Patienten/Patientinnen

Wohnsitz der Patienten	Entlassene oder verstorbene Patienten/Patientinnen <sup>1)</sup> mit Sitz der behandelnden Einrichtung im			
	Land Hessen	Regierungsbezirk Darmstadt	Regierungsbezirk Gießen	Regierungsbezirk Kassel
Baden-Württemberg	6 247	3 454	636	2 157
Bayern	8 847	5 690	393	2 764
Berlin	1 795	343	174	1 278
Brandenburg	1 021	277	82	662
Bremen	1 607	583	64	960
Hamburg	1 241	208	108	925
H e s s e n	80 395	49 969	6 297	24 129
Mecklenburg-Vorpommern	486	116	37	333
Niedersachsen	14 188	3 749	386	10 053
Nordrhein-Westfalen	30 266	11 712	1 469	17 085
Rheinland-Pfalz	9 670	5 932	934	2 804
Saarland	1 167	583	88	496
Sachsen	1 563	536	66	961
Sachsen-Anhalt	1 555	462	66	1 027
Schleswig-Holstein	2 612	493	120	1 999
Thüringen	2 692	752	86	1 854
Ausland	460	223	29	208
Wohnsitz unbekannt	3	3	—	—
<b>I n s g e s a m t</b>	<b>165 815</b>	<b>85 085</b>	<b>11 035</b>	<b>69 695</b>

<sup>1)</sup> Ohne Stundenfälle.