



Statistische Berichte



Kennziffer: A IV 9 - j /2014

Januar 2017

Die Diagnosen der stationär behandelten Patienten/Patientinnen in Hessen 2014

Hessisches Statistisches Landesamt, Wiesbaden

Impressum

Dienstgebäude: Rheinstraße 35/37, 65185 Wiesbaden
Briefadresse: 65175 Wiesbaden

Ihre Ansprechpartner für Fragen und Anregungen zu diesem Bericht

Herr Seese 0611 3802-207
E-Mail gesundheitswesen@statistik.hessen.de
Telefax 0611 3802-297
Internet <http://www.statistik-hessen.de>

Copyright

© Hessisches Statistisches Landesamt, Wiesbaden, 2017
Vervielfältigung und Verbreitung, auch auszugsweise, mit Quellenangabe gestattet.

Allgemeine Geschäftsbedingungen

Die Allgemeinen Geschäftsbedingungen sind unter
<http://www.statistik-hessen.de> "AGB"
abrufbar.

Zeichenerklärungen

- = genau Null (nichts vorhanden) bzw. keine Veränderung eingetreten
- 0 = Zahlenwert ungleich Null, Betrag jedoch kleiner als die Hälfte von 1 in der letzten besetzten Stelle
- . = Zahlenwert unbekannt oder geheim zu halten
- ... = Zahlenwert lag bei Redaktionsschluss noch nicht vor
- () = Aussagewert eingeschränkt, da der Zahlenwert statistisch unsicher ist
- / = keine Angabe, da Zahlenwert nicht sicher genug
- x = Tabellenfeld gesperrt, weil Aussage nicht sinnvoll
(oder bei Veränderungsraten ist die Ausgangszahl kleiner als 100)
- D = Durchschnitt
- s = geschätzte Zahl
- p = vorläufige Zahl
- r = berichtigte Zahl

Aus Gründen der Übersichtlichkeit sind nur negative Veränderungsraten und Salden mit einem Vorzeichen versehen. Positive Veränderungsraten und Salden sind ohne Vorzeichen. Im Allgemeinen ist ohne Rücksicht auf die Endsumme auf- bzw. abgerundet worden. Das Ergebnis der Summierung der Einzelzahlen kann deshalb geringfügig von der Endsumme abweichen.

Inhalt

	Seite
Vorbemerkungen	2
Grafiken	
Aus dem Krankenhaus entlassene oder verstorbene Patienten/Patientinnen 2014 nach ausgewählten Diagnosen und Geschlecht	6
Aus dem Krankenhaus entlassene oder verstorbene Patienten/Patientinnen 2014 nach Geschlecht und Altersgruppen	6
Aus der Vorsorge- oder Rehabilitationseinrichtung entlassene oder verstorbene Patienten/Patientinnen 2014 nach ausgewählten Diagnosen und Geschlecht	7
Aus der Vorsorge- oder Rehabilitationseinrichtung entlassene oder verstorbene Patienten/Patientinnen 2014 nach Geschlecht und Altersgruppen	7
Tabellen	
A. Krankenhäuser	
1. Aus dem Krankenhaus entlassene oder verstorbene vollstationäre Patienten/Patientinnen 2010 bis 2014 nach Diagnosen	9
2. Aus dem Krankenhaus entlassene oder verstorbene vollstationäre Patienten/Patientinnen sowie deren Verweildauer 2014 nach Diagnosen	11
3. Aus dem Krankenhaus entlassene oder verstorbene vollstationäre Patienten/Patientinnen 2014 nach Diagnosen und Altersgruppen	13
4. Durchschnittliche Verweildauer der aus dem Krankenhaus entlassenen oder verstorbenen vollstationären Patienten/Patientinnen 2014 nach Diagnosen und Altersgruppen	19
5. Aus dem Krankenhaus entlassene oder verstorbene Stundenfälle 2014 nach Diagnosen und Altersgruppen	21
6. Aus dem Krankenhaus entlassene oder verstorbene vollstationäre Patienten/Patientinnen 2014 nach Fachabteilungen und Diagnosen	23
7. Durchschnittliche Verweildauer der aus dem Krankenhaus entlassenen oder verstorbenen vollstationären Patienten/Patientinnen 2014 nach Fachabteilungen und Diagnosen	29
8. Aus dem Krankenhaus entlassene oder verstorbene Stundenfälle 2014 nach Fachabteilungen und Diagnosen	31
9. Einzugsgebiete der Krankenhäuser 2014 nach Wohnsitz der Patienten/Patientinnen	33
B. Vorsorge- und Rehabilitationseinrichtungen mit mehr als 100 Betten	
1. Aus der Vorsorge- oder Rehabilitationseinrichtung entlassene oder verstorbene vollstationäre Patienten/Patientinnen Patienten/Patientinnen 2011 bis 2014 nach Diagnosen	35
2. Aus der Vorsorge- oder Rehabilitationseinrichtung entlassene oder verstorbene vollstationäre Patienten/Patientinnen sowie deren Verweildauer 2014 nach Diagnosen	37
3. Aus der Vorsorge- oder Rehabilitationseinrichtung entlassene oder verstorbene vollstationäre Patienten/Patientinnen Patienten/Patientinnen 2014 nach Diagnosen und Altersgruppen	39
4. Durchschnittliche Verweildauer der aus der Vorsorge- oder Rehabilitationseinrichtung entlassenen oder verstorbenen vollstationären Patienten/Patientinnen 2014 nach Diagnosen und Altersgruppen	45
5. Aus der Vorsorge- oder Rehabilitationseinrichtung entlassene oder verstorbene vollstationäre Patienten/Patientinnen 2014 nach Fachabteilungen und Diagnosen	47
6. Durchschnittliche Verweildauer der aus der Vorsorge- oder Rehabilitationseinrichtung entlassenen oder verstorbenen vollstationären Patienten/Patientinnen 2014 nach Fachabteilungen und Diagnosen	53
7. Einzugsgebiete der Vorsorge- und Rehabilitationseinrichtungen 2014 nach Wohnsitz der Patienten/Patientinnen	55

Vorbemerkungen

1993 wurden erstmals für alle aus dem Krankenhaus entlassenen oder verstorbenen vollstationär behandelten Patienten/Patientinnen Diagnosedaten erhoben. Ab 2003 wurden diese Angaben erstmals auch bei Vorsorge- und Re-habilitationseinrichtungen erfragt, sofern sie mehr als 100 Betten aufweisen. Rechtsgrundlage für die Erhebung der Diagnosen im Rahmen der Krankenhausstatistik ist die Verordnung über die Bundesstatistik für Krankenhäuser (Krankenhausstatistik-Verordnung – KHStatV) vom 10.4.1990 (BGBl. I S. 730), zuletzt geändert durch Artikel 4b des Gesetzes vom 17.03.2009 (BGBl. I S. 534) in Verbindung mit dem Bundesstatistikgesetz (BStatG) vom 22.1.1987 (BGBl. I S. 462, 565), zuletzt geändert durch Artikel 3 des Gesetzes vom 7.9.2007 (BGBl. I S. 2246).

Die Diagnosestatistik ist eine jährliche Erhebung der entlassenen oder verstorbenen vollstationär behandelten Patienten/Patientinnen mit Informationen über deren Geschlecht, Geburtsmonat und -jahr, die Wohngemeinde, das Zu- und Abgangsdatum, der zum Zeitpunkt der Entlassung bekannten Hauptdiagnose, der Angabe, ob im Zusammenhang mit der Hauptdiagnose operiert wurde und der Fachabteilung mit der längsten Verweildauer des jeweiligen Patienten/der jeweiligen Patientin.

Nicht berücksichtigt werden vor-, nach- und teilstationär oder ambulant behandelte Patienten/Patientinnen, Begleitpersonen sowie die Patienten/Patientinnen in Vorsorge- und Rehabilitationseinrichtungen deren Bettenkapazität unter 100 Betten liegt.

Die Darstellung der Diagnosen der Krankenhauspatienten/-patientinnen erfolgt ab dem Berichtsjahr 2000 nach der Zehnten Revision der „Internationalen Statistischen Klassifikation der Krankheiten und verwandter Gesundheitsprobleme“ (ICD-10). Die ICD-10 hat die bis dahin gültige ICD/9 von 1979 abgelöst. Aus den ehemals 17 Hauptgruppen wurden 20 Kapitel. Die Zahlen ab dem Berichtsjahr 2000 sind somit nur sehr eingeschränkt mit denen der Vorjahre vergleichbar.

Der vorliegende Bericht enthält im Teil A ausgewählte Daten der vollstationär behandelten Patienten/Patientinnen in Krankenhäusern und im Teil B ausgewählte Daten der vollstationär behandelten Patienten/Patientinnen in Vorsorge- und Rehabilitationseinrichtungen mit mehr als 100 Betten.

Definitionen ausgewählter Begriffe

Krankenhaus

Krankenhäuser im Sinne dieser Erhebung sind Krankenhäuser nach § 2 Nr. 1 des Krankenhausfinanzierungsgesetzes (KHG) einschließlich der in den §§ 3 und 5 des KHG genannten Krankenhäuser, soweit sie zu den Krankenhäusern nach § 107 Abs. 1 Sozialgesetzbuch V. Buch (SGB V) gehören. Diese sind Krankenhäuser die,

- der Krankenhausbehandlung oder Geburtshilfe dienen,
- fachlich-medizinisch unter ständiger ärztlicher Leitung stehen, über ausreichende, ihrem Versorgungsauftrag entsprechende diagnostische und therapeutische Möglichkeiten verfügen und nach wissenschaftlich anerkannten Methoden arbeiten,
- mit Hilfe von jederzeit verfügbarem ärztlichen, Pflege-, Funktions- und medizinisch-technischem Personal darauf eingerichtet sind, vorwiegend durch ärztliche und pflegerische Hilfeleistung Krankheiten der Patienten/Patientinnen zu erkennen, zu heilen, ihre Verschlimmerung zu verhüten, Krankheitsbeschwerden zu lindern oder Geburtshilfe zu leisten,

und in denen

- die Patienten/Patientinnen untergebracht und gepflegt werden können.

Vorsorge- oder Rehabilitationseinrichtungen

Hierunter fallen die Krankenhäuser nach § 2 Nr. 1 des Krankenhausfinanzierungsgesetzes (KHG) einschließlich der in den §§ 3 und 5 des KHG genannten Krankenhäuser und Einrichtungen, soweit sie zu den Vorsorge- oder Rehabilitationseinrichtungen nach § 107 Abs. 2 Sozialgesetzbuch V. Buch (SGB V) zählen. Danach sind Vorsorge- oder Rehabilitationseinrichtungen Einrichtungen, die

- der stationären Behandlung der Patienten/Patientinnen dienen, um
 - ◆ eine Schwächung der Gesundheit, die in absehbarer Zeit voraussichtlich zu einer Krankheit führen würde, zu beseitigen oder einer Gefährdung der gesundheitlichen Entwicklung eines Kindes entgegenzuwirken (Vorsorge) oder
 - ◆ eine Krankheit zu heilen, ihre Verschlimmerung zu verhüten oder Krankheitsbeschwerden zu lindern oder im Anschluss an Krankenhausbehandlung den dabei erzielten Behandlungserfolg zu sichern oder zu festigen, auch mit dem Ziel, einer drohenden Behinderung oder Pflegebedürftigkeit vorzubeugen, sie nach Eintritt zu beseitigen, zu bessern oder eine Verschlimmerung zu verhüten (Rehabilitation), wobei Leistungen der aktivierenden Pflege nicht von den Krankenkassen übernommen werden dürfen,
- fachlich-medizinisch unter ständiger ärztlicher Verantwortung und unter Mitwirkung von besonders geschultem Personal darauf eingerichtet sind, den Gesundheitszustand der Patienten/Patientinnen nach einem ärztlichen Behandlungsplan vorwiegend durch Anwendung von Heilmitteln einschließlich Krankengymnastik, Bewegungstherapie, Sprachtherapie oder Arbeits- und Beschäftigungstherapie, ferner durch andere geeignete Hilfen, auch durch geistige und seelische Einwirkungen, zu verbessern und den Patienten/Patientinnen bei der Entwicklung eigener Abwehr- und Heilungskräfte zu helfen,

und in denen

- die Patienten/Patientinnen untergebracht und gepflegt werden können.

Maßgeblich für die statistische Erfassung einer Einrichtung ist die Wirtschaftseinheit. Hierunter wird jede organisatorische Einheit verstanden, die unter einheitlicher Verwaltung steht und für die auf Grundlage der kaufmännischen Buchführung ein Jahresabschluss erstellt wird. Eine Einrichtung als Einheit kann mehrere selbstständig geleitete Fachabteilungen oder Fachkliniken umfassen, wie z. B. bei Universitätskliniken.

Vollstationär behandelte Patienten/Patientinnen

Erfasst wird die ununterbrochene vollstationäre Behandlung im Krankenhaus/in der Vorsorge- und Rehabilitationseinrichtung, unabhängig von der Zahl der dabei durchlaufenen Fachabteilungen. Bei mehrfach im Jahr vollstationär behandelten Patienten/Patientinnen wird für jeden Aufenthalt ein vollständiger Datensatz erstellt. Für Patienten/Patientinnen, die für einen oder mehrere Tage beurlaubt werden ist nur ein Fall ausgewiesen. Dies gilt auch, wenn eine Fallzusammenführung gemäß dem DRG-Fallpauschalensystem (Wiederaufnahme wegen Komplikationen oder Rückverlegung in dasselbe Krankenhaus) durchgeführt wurde. Verstirbt ein stationär behandelter Patient/Patientin während des Aufenthalts im Krankenhaus/in der Vorsorge- und Rehabilitationseinrichtung, wird dies als Sterbefall berücksichtigt. Auch für Patienten/Patientinnen, die in das Krankenhaus aufgenommen und noch am gleichen Tag wieder entlassen bzw. in ein anderes Krankenhaus verlegt werden (sog. Stundenfälle) sind Diagnoseangaben gemacht worden.

Alter der Patienten/Patientinnen

Als Alter wird das am Aufnahmetag erreichte Alter herangezogen. Dieses ergibt sich aus der Angabe des Geburtsdatums und des Zugangsdatums.

Stundenfälle innerhalb eines Tages in Krankenhäusern

Patienten/Patientinnen, die in ein Krankenhaus aufgenommen und noch am gleichen Tag wieder entlassen bzw. in ein anderes Krankenhaus verlegt werden, sowie Patienten/Patientinnen, die am Aufnahmetag verstorben sind. Die Stundenfälle bleiben bei der Berechnung der durchschnittlichen Verweildauer unberücksichtigt.

Hauptdiagnose

Das ist gemäß der Deutschen Kodierrichtlinien die nach Analyse festgestellte Diagnose, die hauptsächlich für die Veranlassung des stationären Aufenthaltes des Patienten/der Patientin verantwortlich ist.

Die Hauptdiagnose wird entsprechend der „Internationalen Statistischen Klassifikation der Krankheiten und verwandter Gesundheitsprobleme 10. Revision 2007 GM (German Modification)“ verschlüsselt. Die Hauptdiagnose wird grundsätzlich, bis auf die in der ICD-10-GM-Ausgabe 2007 vorgesehenen Ausnahmen, vierstellig angegeben. Nichtkranke Zustände werden nach dem Kapitel XXI „Faktoren, die den Gesundheitszustand beeinflussen und zur Inanspruchnahme des Gesundheitswesens führen“ verschlüsselt. Hierzu zählen z. B. Krankenhausaufnahmen von Personen, die wegen Vorsorgemaßnahmen (Impfungen, Schwangerschaftsüberwachung u. a.), der Abklärung von Verdachtsfällen oder als Organspender behandelt werden. Ab dem Berichtsjahr 2004 werden auch die gesunden lebend Geborenen (Z38) in der Diagnosestatistik erfasst.

Das Kapitel XX „Äußere Ursachen von Morbidität und Mortalität“ bleibt unberücksichtigt, da bei Verletzungen und Vergiftungen die Art der Verletzung bzw. Vergiftung bereits nach dem Kapitel XIX „Verletzungen, Vergiftungen und bestimmte andere Folgen äußerer Ursachen“ verschlüsselt ist.

Verweildauer

Als Verweildauer wird die durchschnittliche Verweildauer aller im Berichtsjahr aus stationärer Behandlung entlassenen Patienten/Patientinnen (ohne Stundenfälle) errechnet. Die Verweildauer der einzelnen Patienten/Patientinnen ergibt sich aus der Differenz zwischen den beiden Angaben Zugangsdatum in die Einrichtung und Abgangsdatum aus der Einrichtung. Die durchschnittliche Verweildauer gibt die Zahl der Tage an, die die Patienten/Patientinnen durchschnittlich in stationärer Behandlung verbringen.

Fachabteilung mit der längsten Verweildauer

Hier ist jene Fachabteilung angegeben, in welcher der Patient/die Patientin während der vollstationären Behandlung am längsten gelegen hat. Maßgeblich für die Zuordnung ist die Dauer des Aufenthaltes und nicht der Schwerpunkt der erbrachten medizinischen Leistungen.

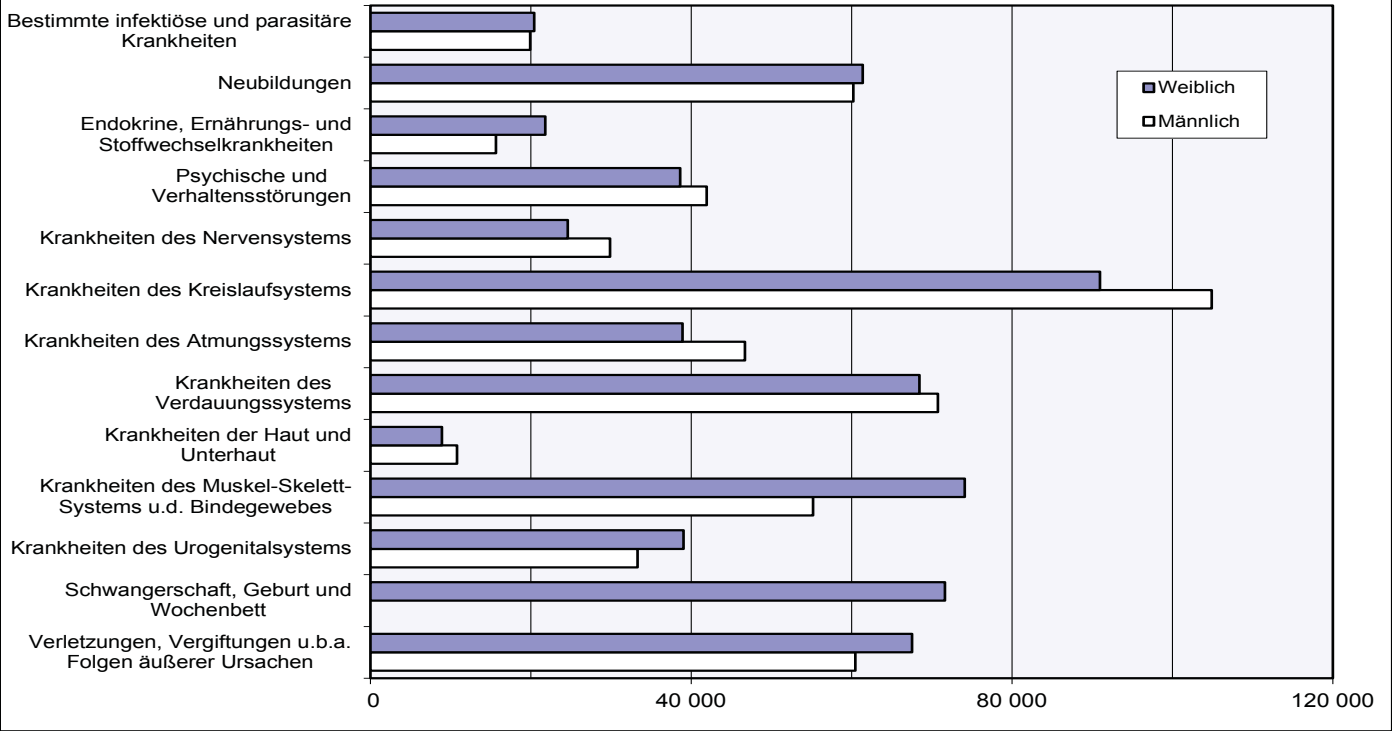
Fachabteilungen sind abgegrenzte, von Ärzten/Ärztinnen ständig verantwortlich geleitete Abteilungen mit besonderen Behandlungseinrichtungen. Die Zuordnung der Fachabteilungen erfolgt in einer nach Organisationseinheiten gegliederten Einrichtung nach der Gebiets- bzw. Schwerpunktbezeichnung des leitenden Arztes/der leitenden Ärztin.

Hinweis

Durch unterschiedliche Versionen der ICD-10 (im Berichtsjahr 2001 Version SGB V 2.0, in 2004 ICD-10-GM-Ausgabe 2004, in 2005 ICD-10-GM-Ausgabe 2005 usw.) kann es zu Schwankungen der Fallzahlen in den einzelnen ICD-Kapiteln kommen. Die einzelnen ICD-Versionen können unter www.dimdi.de eingesehen werden.

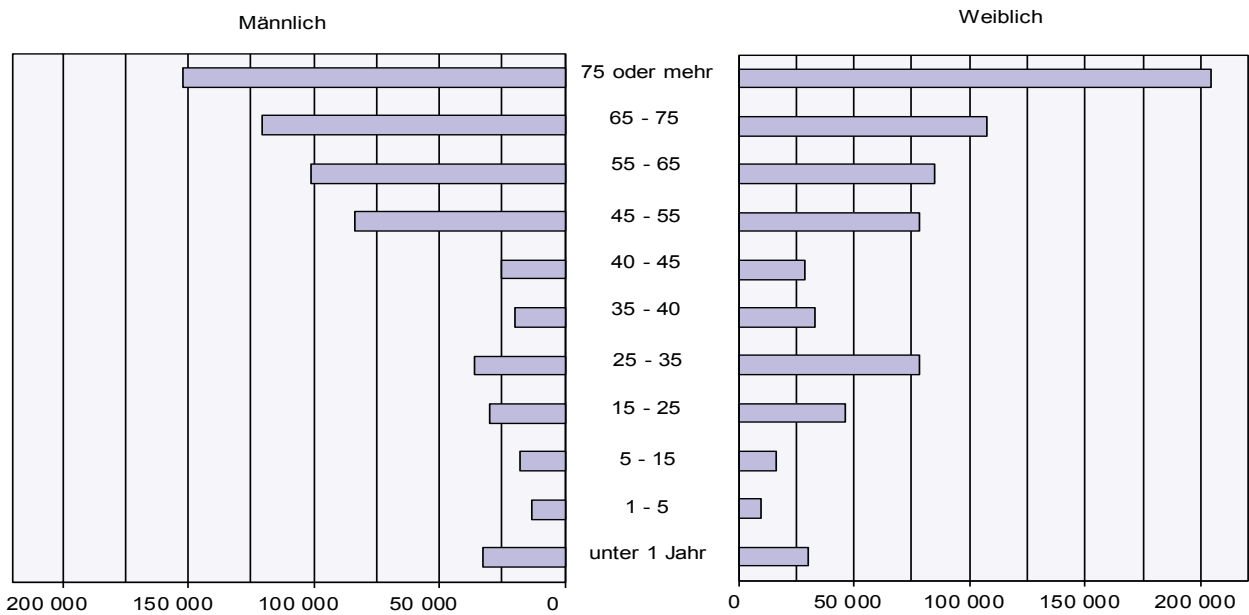
Grafiken

Aus dem Krankenhaus entlassene oder verstorbene Patienten/Patientinnen 2014 nach ausgewählten Diagnosen und Geschlecht

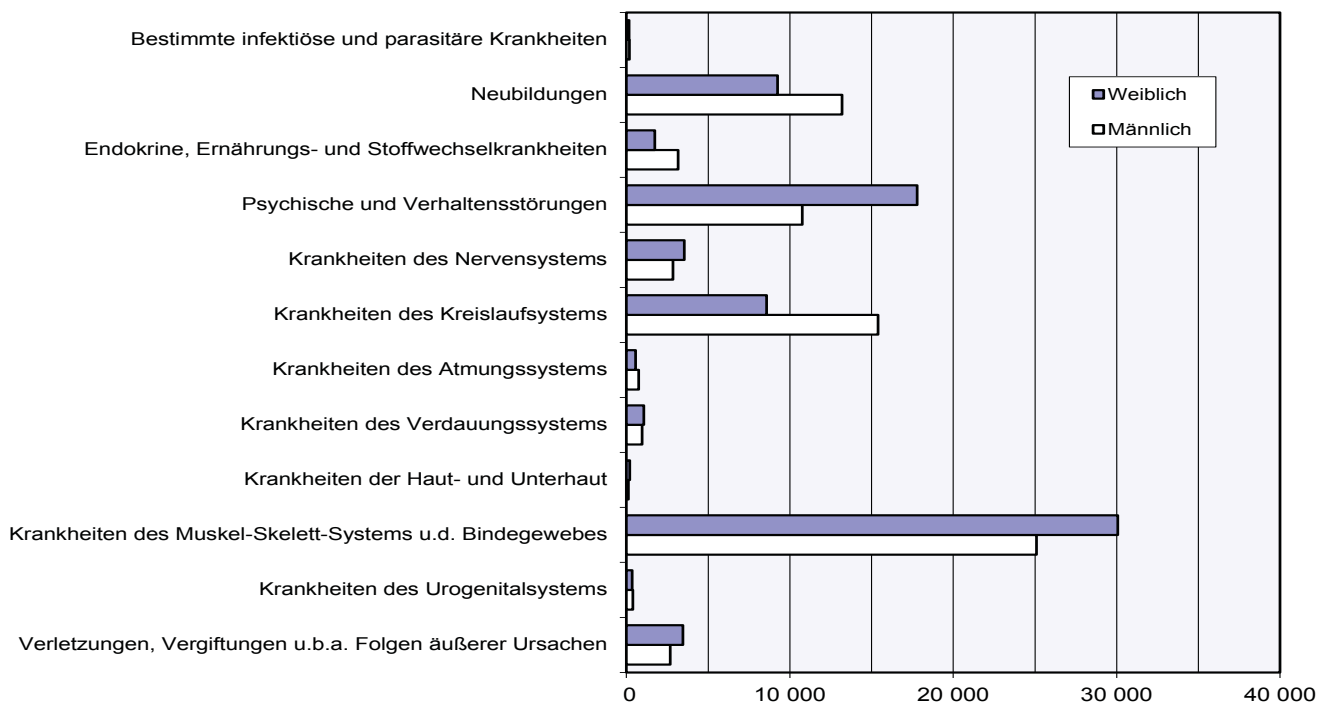


Aus dem Krankenhaus entlassene oder verstorbene Patienten/Patientinnen 2014 nach Geschlecht und Altersgruppen

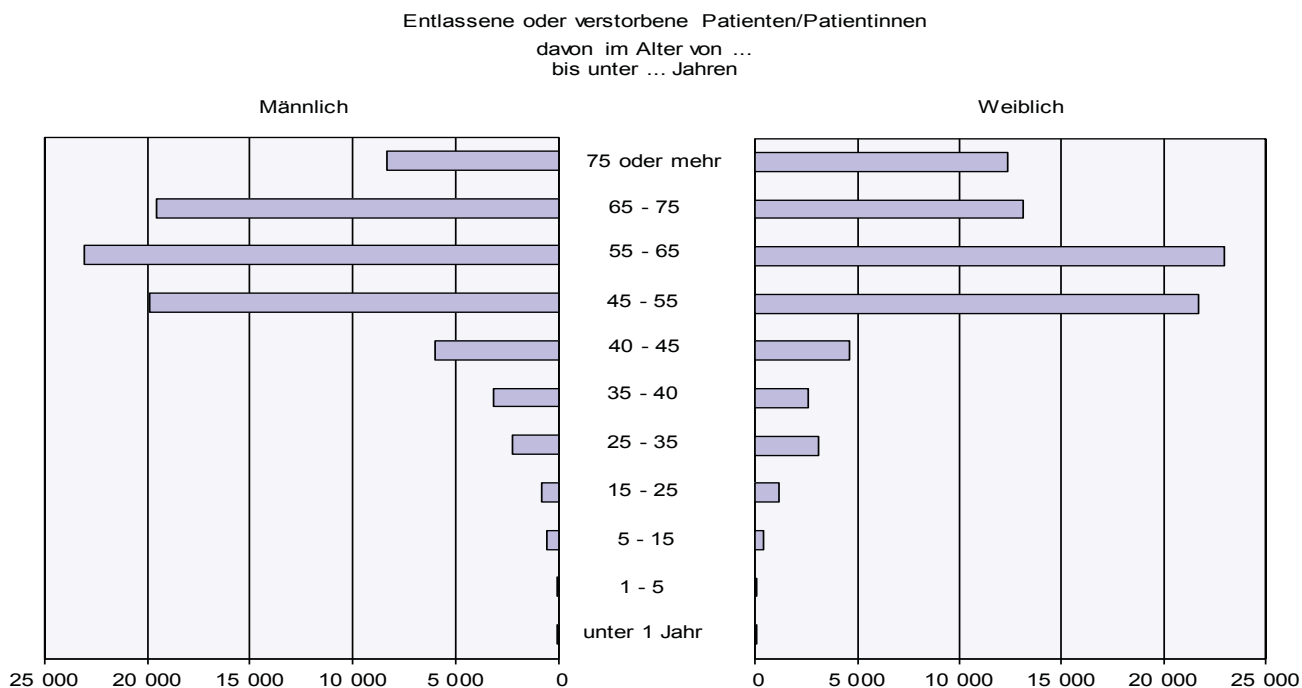
Entlassene oder verstorbene Patienten/Patientinnen
davon im Alter von ...
bis unter ... Jahren



Aus der Vorsorge- oder Rehabilitationseinrichtung entlassene oder verstorbene Patienten/Patientinnen 2014 nach ausgewählten Diagnosen und Geschlecht



Aus der Vorsorge- oder Rehabilitationseinrichtung entlassene oder verstorbene Patienten/Patientinnen 2014 nach Geschlecht und Altersgruppen



A. Krankenhäuser

1. Aus dem Krankenhaus entlassene oder verstorbene vollstationäre Patienten/Patientinnen 2010 bis 2014 nach Diagnosen

a) Anzahl

ICD-10	Hauptdiagnose	Entlassene oder verstorbene Patienten/Patientinnen ¹⁾				
		2010	2011	2012	2013	2014
A00–B99	Bestimmte infektiöse und parasitäre Krankheiten	34 620	36 811	37 178	38 636	40 339
C00–D48	Neubildungen	118 783	122 911	123 100	120 704	121 606
D50–D90	Krankheiten des Blutes und der blutbildenden Organe sowie bestimmte Störungen mit Beteiligung des Immunsystems	8 551	8 580	8 713	8 779	9 432
E00–E90	Endokrine, Ernährungs- und Stoffwechselkrankheiten	34 842	35 561	36 347	37 339	37 469
F00–F99	Psychische und Verhaltensstörungen	73 740	76 134	78 353	79 566	80 569
G00–G99	Krankheiten des Nervensystems	49 132	51 641	53 786	52 870	54 481
H00–H59	Krankheiten des Auges und der Augenanhangsgebilde	19 134	19 435	20 164	19 539	19 477
H60–H95	Krankheiten des Ohres und des Warzenfortsatzes	11 205	11 691	11 952	12 011	12 218
I00–I99	Krankheiten des Kreislaufsystems	192 504	193 029	197 590	191 561	195 923
J00–J99	Krankheiten des Atmungssystems	78 072	80 734	82 848	89 657	85 629
K00–K93	Krankheiten des Verdauungssystems	127 106	130 437	132 886	135 866	139 256
L00–L99	Krankheiten der Haut und der Unterhaut	18 690	18 704	19 735	19 833	19 739
M00–M99	Krankheiten des Muskel-Skelett-Systems und des Bindegewebes	114 770	119 118	120 666	121 304	129 303
N00–N99	Krankheiten des Urogenitalsystems	67 638	69 459	71 039	70 264	72 371
O00–O99	Schwangerschaft, Geburt und Wochenbett	68 382	67 738	68 360	69 212	71 657
P00–P96	Bestimmte Zustände, die ihren Ursprung in der Perinatalperiode haben	11 203	11 127	11 505	11 536	11 814
Q00–Q99	Angeborene Fehlbildungen, Deformitäten und Chromosomenanomalien	6 980	6 723	6 918	6 896	6 902
R00–R99	Symptome und abnorme klinische und Laborbefunde, die andernorts nicht klassifiziert sind	58 272	60 921	66 080	65 598	68 110
S00–T98	Verletzungen, Vergiftungen und bestimmte andere Folgen äußerer Ursachen	126 719	128 826	128 715	128 159	128 035
A00–T98	Z u s a m m e n	1 220 343	1 249 580	1 275 935	1 279 330	1 304 330
Z00–Z99	Faktoren, die den Gesundheitszustand beeinflussen und zur Beanspruchung des Gesundheitswesens führen	45 482	44 193	44 788	45 305	47 680
U00–U99	Schlüsselnummern für besondere Zwecke	2	3	7	12	19
	Ohne Diagnoseangaben	52	—	7	27	14
	I n s g e s a m t	1 265 879	1 293 776	1 320 737	1 324 674	1 352 043

1) Ohne Stundenfälle.

1. Aus dem Krankenhaus entlassene oder verstorbene vollstationäre Patienten/Patientinnen 2010 bis 2014 nach Diagnosen

b) Verweildauer in Tagen

ICD-10	Hauptdiagnose	Entlassene oder verstorbene Patienten/Patientinnen ¹⁾				
		2010	2011	2012	2013	2014
A00–B99	Bestimmte infektiöse und parasitäre Krankheiten	7,7	7,6	7,7	7,8	7,8
C00–D48	Neubildungen	8,4	8,1	8,0	8,0	7,8
D50–D90	Krankheiten des Blutes und der blutbildenden Organe sowie bestimmte Störungen mit Beteiligung des Immunsystems	7,1	7,1	6,9	6,9	6,7
E00–E90	Endokrine, Ernährungs- und Stoffwechselkrankheiten	7,9	7,6	7,5	7,4	7,3
F00–F99	Psychische und Verhaltensstörungen	21,5	21,9	22,1	22,6	23,0
G00–G99	Krankheiten des Nervensystems	7,7	7,4	7,6	7,4	7,5
H00–H59	Krankheiten des Auges und der Augenanhangsgebilde	3,8	3,7	3,6	3,4	3,4
H60–H95	Krankheiten des Ohres und des Warzenfortsatzes	5,1	5,0	4,9	4,7	4,6
I00–I99	Krankheiten des Kreislaufsystems	8,5	8,3	8,3	8,3	8,3
J00–J99	Krankheiten des Atmungssystems	7,2	7,1	7,0	7,1	6,9
K00–K93	Krankheiten des Verdauungssystems	6,4	6,3	6,1	5,9	5,8
L00–L99	Krankheiten der Haut und der Unterhaut	7,9	7,8	7,4	7,1	7,1
M00–M99	Krankheiten des Muskel-Skelett-Systems und des Bindegewebes	8,4	8,2	7,9	7,7	7,6
N00–N99	Krankheiten des Urogenitalsystems	5,8	5,6	5,6	5,5	5,5
O00–O99	Schwangerschaft, Geburt und Wochenbett	4,6	4,5	4,4	4,3	4,1
P00–P96	Bestimmte Zustände, die ihren Ursprung in der Perinatalperiode haben	11,0	10,9	10,5	10,5	10,7
Q00–Q99	Angeborene Fehlbildungen, Deformitäten und Chromosomenanomalien	5,6	5,9	5,6	5,4	5,3
R00–R99	Symptome und abnorme klinische und Laborbefunde, die andernorts nicht klassifiziert sind	5,6	5,4	5,2	5,0	4,8
S00–T98	Verletzungen, Vergiftungen und bestimmte andere Folgen äußerer Ursachen	8,3	8,1	8,1	8,0	8,0
A00–T98	Z u s a m m e n	8,3	8,1	8,0	8,0	7,9
Z00–Z99	Faktoren, die den Gesundheitszustand beeinflussen und zur Beanspruchung des Gesundheitswesens führen	4,0	4,0	3,9	3,8	3,8
U00–U99	Schlüsselnummern für besondere Zwecke	28,0	12,7	45,1	37,1	29,2
	Ohne Diagnoseangaben	4,6	—	2,4	3,8	18,5
	I n s g e s a m t	8,1	8,0	7,9	7,9	7,8

1) Ohne Stundenfälle.

**2. Aus dem Krankenhaus entlassene oder verstorbene vollstationäre Patienten/
Patientinnen sowie deren Verweildauer 2014 nach Diagnosen**

a) Grundzahlen

ICD-10	Hauptdiagnose	Entlassene oder verstorbene Patienten/Patientinnen ¹⁾		
		Insgesamt	Verweildauer in Tagen	darunter Gestorbene
A00–B99	Bestimmte infektiöse und parasitäre Krankheiten	40 339	7,8	1 765
C00–D48	Neubildungen	121 606	7,8	4 996
D50–D90	Krankheiten des Blutes und der blutbildenden Organe sowie bestimmte Störungen mit Beteiligung des Immunsystems	9 432	6,7	155
E00–E90	Endokrine, Ernährungs- und Stoffwechselkrankheiten	37 469	7,3	633
F00–F99	Psychische und Verhaltensstörungen	80 569	23,0	159
G00–G99	Krankheiten des Nervensystems	54 481	7,5	472
H00–H59	Krankheiten des Auges und der Augenanhangsgebilde	19 477	3,4	4
H60–H95	Krankheiten des Ohres und des Warzenfortsatzes	12 218	4,6	2
I00–I99	Krankheiten des Kreislaufsystems	195 923	8,3	6 675
J00–J99	Krankheiten des Atmungssystems	85 629	6,9	3 379
K00–K93	Krankheiten des Verdauungssystems	139 256	5,8	2 184
L00–L99	Krankheiten der Haut und der Unterhaut	19 739	7,1	171
M00–M99	Krankheiten des Muskel-Skelett-Systems und des Bindegewebes	129 303	7,6	256
N00–N99	Krankheiten des Urogenitalsystems	72 371	5,5	1 077
O00–O99	Schwangerschaft, Geburt und Wochenbett	71 657	4,1	4
P00–P96	Bestimmte Zustände, die ihren Ursprung in der Perinatalperiode haben	11 814	10,7	54
Q00–Q99	Angeborene Fehlbildungen, Deformitäten und Chromosomenanomalien	6 902	5,3	18
R00–R99	Symptome und abnorme klinische und Laborbefunde, die andernorts nicht klassifiziert sind	68 110	4,8	559
S00–T98	Verletzungen, Vergiftungen und bestimmte andere Folgen äußerer Ursachen	128 035	8,0	1 771
A00–T98	Z u s a m m e n	1 304 330	7,9	24 334
Z00–Z99	Faktoren, die den Gesundheitszustand beeinflussen und zur Beanspruchung des Gesundheitswesens führen	47 680	3,8	7
U00–U99	Schlüsselnummern für besondere Zwecke	19	29,2	0
	Ohne Diagnoseangaben	14	18,5	1
	I n s g e s a m t	1 352 043	7,8	24 342

1) Ohne Stundenfälle.

**2. Aus dem Krankenhaus entlassene oder verstorbene vollstationäre Patienten/
Patientinnen 2014 nach Diagnosen**

b) Verhältniszahlen

ICD-10	Hauptdiagnose	Häufigkeit in %	
		Patienten/Patientinnen insgesamt ¹⁾	darunter gestorbene Patienten/Patientinnen
A00–B99	Bestimmte infektiöse und parasitäre Krankheiten	3,0	7,3
C00–D48	Neubildungen	9,0	20,5
D50–D90	Krankheiten des Blutes und der blutbildenden Organe sowie bestimmte Störungen mit Beteiligung des Immunsystems	0,7	0,6
E00–E90	Endokrine, Ernährungs- und Stoffwechselkrankheiten	2,8	2,6
F00–F99	Psychische und Verhaltensstörungen	6,0	0,7
G00–G99	Krankheiten des Nervensystems	4,0	1,9
H00–H59	Krankheiten des Auges und der Augenanhangsgebilde	1,4	0,0
H60–H95	Krankheiten des Ohres und des Warzenfortsatzes	0,9	0,0
I00–I99	Krankheiten des Kreislaufsystems	14,5	27,4
J00–J99	Krankheiten des Atmungssystems	6,3	13,9
K00–K93	Krankheiten des Verdauungssystems	10,3	9,0
L00–L99	Krankheiten der Haut und der Unterhaut	1,5	0,7
M00–M99	Krankheiten des Muskel-Skelett-Systems und des Bindegewebes	9,6	1,1
N00–N99	Krankheiten des Urogenitalsystems	5,4	4,4
O00–O99	Schwangerschaft, Geburt und Wochenbett	5,3	0,0
P00–P96	Bestimmte Zustände, die ihren Ursprung in der Perinatalperiode haben	0,9	0,2
Q00–Q99	Angeborene Fehlbildungen, Deformitäten und Chromosomenanomalien	0,5	0,1
R00–R99	Symptome und abnorme klinische und Labor- befunde, die andernorts nicht klassifiziert sind	5,0	2,3
S00–T98	Verletzungen, Vergiftungen und bestimmte andere Folgen äußerer Ursachen	9,5	7,3
A00–T98	Z u s a m m e n	96,5	100,0
Z00–Z99	Faktoren, die den Gesundheitszustand beeinflus- sen und zur Beanspruchung des Gesundheits- wesens führen	3,5	0,0
U00–U99	Schlüsselnummern für besondere Zwecke	0,0	0,0
	Ohne Diagnoseangaben	0,0	0,0
	I n s g e s a m t	100,0	100,0

1) Ohne Stundenfälle.

**3. Aus dem Krankenhaus entlassene oder verstorbene vollstationäre
a) I n s g e -**

ICD-10	Hauptdiagnose	Entlassene oder verstorbene							
		ins- gesamt	davon im Alter von ...						
			unter 1 Jahr	1 – 5	5 – 10	10 – 15	15 – 20	20 – 25	25 – 30
A00–B99	Bestimmte infektiöse und parasitäre Krankheiten	40 339	1 574	3 089	1 274	1 070	1 497	1 463	1 239
C00–D48	Neubildungen	121 606	311	541	411	573	828	817	1 138
D50–D90	Krankheiten des Blutes und der blutbildenden Organe sowie bestimmte Störungen mit Beteiligung des Immunsystems	9 432	58	174	140	104	119	116	163
E00–E90	Endokrine, Ernährungs- und Stoffwechselkrankheiten	37 469	121	279	367	648	566	602	690
F00–F99	Psychische und Verhaltensstörungen	80 569	51	171	438	2 051	4 917	5 030	5 864
G00–G99	Krankheiten des Nervensystems	54 481	243	713	712	791	1 175	1 322	1 486
H00–H59	Krankheiten des Auges und der Augenanhangsgebilde	19 477	82	223	366	212	239	274	317
H60–H95	Krankheiten des Ohres und des Warzenfortsatzes	12 218	91	273	257	239	272	377	456
I00–I99	Krankheiten des Kreislaufsystems	195 923	95	133	207	405	690	801	1 032
J00–J99	Krankheiten des Atmungssystems	85 629	3 108	7 658	3 124	1 504	3 019	3 266	2 976
K00–K93	Krankheiten des Verdauungssystems	139 256	759	1 001	1 242	2 401	4 191	4 721	5 064
L00–L99	Krankheiten der Haut und der Unterhaut	19 739	246	608	484	489	1 161	1 378	1 241
M00–M99	Krankheiten des Muskel-Skelett-Systems und des Bindegewebes	129 303	19	263	405	952	1 620	1 944	2 460
N00–N99	Krankheiten des Urogenitalsystems	72 371	580	586	442	642	1 759	2 392	2 801
O00–O99	Schwangerschaft, Geburt und Wochenbett	71 657	—	—	—	17	1 966	9 391	19 910
P00–P96	Bestimmte Zustände, die ihren Ursprung in der Perinatalperiode haben	11 814	11 642	171	—	—	—	1	—
Q00–Q99	Angeborene Fehlbildungen, Deformitäten und Chromosomenanomalien	6 902	1 819	1 423	644	436	374	329	232
R00–R99	Symptome und abnorme klinische und Laborbefunde, die andernorts nicht klassifiziert sind	68 110	936	1 171	1 203	2 584	3 535	2 670	2 264
S00–T98	Verletzungen, Vergiftungen und bestimmte andere Folgen äußerer Ursachen	128 035	1 644	4 092	3 489	4 100	5 542	5 154	4 453
A00–T98	Z u s a m m e n	1 304 330	23 379	22 569	15 205	19 218	33 470	42 048	53 786
Z00–Z99	Faktoren, die den Gesundheitszustand beeinflussen und zur Beanspruchung des Gesundheitswesens führen	47 680	39 852	374	150	127	194	266	291
U00–U99	Schlüsselnummern für besondere Zwecke	19	—	1	2	1	1	—	—
	Ohne Diagnoseangaben	14	—	—	1	—	—	—	—
	I n s g e s a m t	1 352 043	63 231	22 944	15 358	19 346	33 665	42 314	54 077

1) Ohne Stundenfälle.

**Patienten/Patientinnen 2014 nach Diagnosen und Altersgruppen
s a m t**

Patienten/Patientinnen ¹⁾															ICD-10
bis unter ... Jahren															
30 – 35	35 – 40	40 – 45	45 – 50	50 – 55	55 – 60	60 – 65	65 – 70	70 – 75	75 – 80	80 – 85	85 – 90	90 – 95	95 oder mehr	un- be- kannt	
1 163	1 096	1 157	1 534	1 741	1 896	2 177	2 326	3 570	4 340	3 541	3 027	1 377	188	—	A00–B99
1 787	2 568	4 407	7 595	10 120	11 254	13 872	14 533	18 160	16 391	9 280	5 231	1 599	190	—	C00–D48
168	175	309	372	417	447	520	606	1 040	1 422	1 300	1 131	563	88	—	D50–D90
920	1 193	1 545	2 293	2 731	2 575	2 869	2 829	3 452	4 442	3 716	3 426	1 890	315	—	E00–E90
6 589	6 568	7 232	9 373	9 035	6 621	4 211	2 581	2 916	2 863	1 949	1 414	602	93	—	F00–F99
1 591	1 799	2 541	3 668	4 468	4 642	4 602	4 346	6 102	6 818	3 995	2 457	911	99	—	G00–G99
339	375	490	784	1 060	1 386	1 771	2 087	2 864	3 221	1 857	1 147	348	35	—	H00–H59
451	529	796	1 096	1 202	1 051	1 069	945	1 144	995	571	307	90	7	—	H60–H95
1 323	1 916	3 442	6 809	10 363	13 674	17 210	19 412	29 276	34 399	26 521	19 011	8 167	1 037	—	I00–I99
2 844	2 572	2 639	3 191	3 890	4 233	5 406	5 736	7 761	8 376	6 375	5 161	2 358	432	—	J00–J99
5 422	5 768	7 174	10 012	10 999	11 020	11 012	10 478	13 311	13 916	10 057	7 206	3 091	411	—	K00–K93
1 058	969	1 044	1 328	1 409	1 243	1 207	971	1 290	1 329	1 017	836	365	66	—	L00–L99
3 234	4 135	6 375	10 247	12 816	13 515	13 207	12 251	16 327	15 981	8 221	4 016	1 199	116	—	M00–M99
3 229	3 466	4 316	5 443	5 375	4 844	5 201	5 301	7 073	7 691	5 467	3 821	1 710	232	—	N00–N99
23 804	13 349	3 004	212	4	—	—	—	—	—	—	—	—	—	—	O00–O99
—	—	—	—	—	—	—	—	—	—	—	—	—	—	—	P00–P96
215	152	201	215	226	167	137	99	109	62	44	14	3	1	—	Q00–Q99
2 347	2 365	2 821	3 738	4 152	3 896	4 078	4 077	5 945	7 342	5 969	4 799	1 937	281	—	R00–R99
3 865	3 614	4 583	6 355	7 081	7 075	7 186	7 189	10 378	12 641	11 869	10 857	5 836	1 032	—	S00–T98
60 349	52 609	54 076	74 265	87 089	89 539	95 735	95 767	130 718	142 229	101 749	73 861	32 046	4 623	—	A00–T98
309	290	359	470	529	536	579	580	766	822	598	386	182	20	—	Z00–Z99
—	—	—	—	—	—	2	2	—	5	1	2	2	—	—	U00–U99
—	—	1	2	1	3	1	—	1	3	—	1	—	—	—	—
60 658	52 899	54 436	74 737	87 619	90 078	96 317	96 349	131 485	143 059	102 348	74 250	32 230	4 643	—	—

**3. Aus dem Krankenhaus entlassene oder verstorbene vollstationäre
b) M ä n n -**

ICD-10	Hauptdiagnose	Entlassene oder							
		ins- gesamt	davon im Alter von ...						
			unter 1 Jahr	1 – 5	5 – 10	10 – 15	15 – 20	20 – 25	25 – 30
A00–B99	Bestimmte infektiöse und parasitäre Krankheiten	19 917	844	1 663	696	545	658	683	609
C00–D48	Neubildungen	60 231	130	302	230	323	317	340	391
D50–D90	Krankheiten des Blutes und der blutbildenden Organe sowie bestimmte Störungen mit Beteiligung des Immunsystems	3 899	40	86	68	32	31	53	72
E00–E90	Endokrine, Ernährungs- und Stoffwechselkrankheiten	15 674	58	145	157	290	226	219	237
F00–F99	Psychische und Verhaltensstörungen	41 935	24	102	330	835	2 068	2 519	3 357
G00–G99	Krankheiten des Nervensystems	29 875	141	418	401	372	526	580	681
H00–H59	Krankheiten des Auges und der Augenanhangsgebilde	9 258	45	101	187	92	98	137	144
H60–H95	Krankheiten des Ohres und des Warzenfortsatzes	5 697	45	172	138	122	122	173	216
I00–I99	Krankheiten des Kreislaufsystems	104 926	50	72	111	188	342	395	560
J00–J99	Krankheiten des Atmungssystems	46 708	1 821	4 601	1 720	767	1 252	1 556	1 574
K00–K93	Krankheiten des Verdauungssystems	70 779	521	615	709	1 132	1 581	2 141	2 428
L00–L99	Krankheiten der Haut und der Unterhaut	10 808	140	352	253	255	678	886	837
M00–M99	Krankheiten des Muskel-Skelett-Systems und des Bindegewebes	55 183	9	147	238	443	740	1 037	1 337
N00–N99	Krankheiten des Urogenitalsystems	33 305	334	271	235	331	399	597	854
O00–O99	Schwangerschaft, Geburt und Wochenbett	—	—	—	—	—	—	—	—
P00–P96	Bestimmte Zustände, die ihren Ursprung in der Perinatalperiode haben	6 395	6 304	90	—	—	—	1	—
Q00–Q99	Angeborene Fehlbildungen, Deformitäten und Chromosomenanomalien	3 988	1 119	1 114	426	243	176	121	78
R00–R99	Symptome und abnorme klinische und Laborbefunde, die andernorts nicht klassifiziert sind	30 845	475	636	606	1 011	1 174	1 012	993
S00–T98	Verletzungen, Vergiftungen und bestimmte andere Folgen äußerer Ursachen	60 487	907	2 316	2 053	2 484	3 495	3 422	3 014
A00–T98	Z u s a m m e n	609 910	13 007	13 203	8 558	9 465	13 883	15 872	17 382
Z00-Z99	Faktoren, die den Gesundheitszustand beeinflussen und zur Beanspruchung des Gesundheitswesens führen	23 905	19 980	211	88	72	86	89	92
U00-U99	Schlüsselnummern für besondere Zwecke	10	—	—	1	1	1	—	—
	Ohne Diagnoseangaben	10	—	—	—	—	—	—	—
	I n s g e s a m t	633 835	32 987	13 414	8 647	9 538	13 970	15 961	17 474

1) Ohne Stundenfälle.

Patienten/Patientinnen 2014 nach Diagnosen und Altersgruppen
l i c h

verstorbene Patienten ¹⁾															ICD-10
bis unter ... Jahren															
30 – 35	35 – 40	40 – 45	45 – 50	50 – 55	55 – 60	60 – 65	65 – 70	70 – 75	75 – 80	80 – 85	85 – 90	90 – 95	95 oder mehr	unbe- kannt	
602	574	644	885	919	1 057	1 181	1 239	1 818	2 122	1 551	1 204	373	50	—	A00–B99
572	625	1 031	2 212	4 116	5 662	7 442	8 244	10 669	9 345	4 974	2 602	643	61	—	C00–D48
72	69	125	114	182	216	256	316	478	625	515	387	141	21	—	D50–D90
320	419	571	974	1 202	1 251	1 430	1 484	1 726	1 962	1 402	1 115	422	64	—	E00–E90
3 911	3 865	4 083	5 157	5 060	3 593	2 191	1 157	1 145	1 090	716	532	176	24	—	F00–F99
757	954	1 479	2 229	2 691	2 890	2 781	2 572	3 512	3 711	1 937	970	249	24	—	G00–G99
169	200	257	382	555	800	911	1 022	1 368	1 508	824	364	85	9	—	H00–H59
215	227	398	513	591	498	505	455	502	439	223	116	25	2	—	H60–H95
696	994	1 990	4 216	6 811	9 057	10 910	11 831	16 863	18 046	12 120	7 288	2 160	226	—	I00–I99
1 429	1 374	1 434	1 785	2 206	2 362	3 010	3 209	4 639	4 906	3 486	2 543	895	139	—	J00–J99
2 870	3 020	3 924	5 634	6 240	6 190	6 045	5 669	7 197	6 756	4 419	2 749	845	94	—	K00–K93
658	600	643	780	806	701	657	540	599	609	401	310	92	11	—	L00–L99
1 748	2 103	3 106	4 901	5 965	6 342	5 863	5 109	6 357	5 689	2 630	1 149	246	24	—	M00–M99
997	1 179	1 503	1 998	2 411	2 578	2 844	3 046	4 082	4 332	2 838	1 799	610	67	—	N00–N99
—	—	—	—	—	—	—	—	—	—	—	—	—	—	—	O00–O99
—	—	—	—	—	—	—	—	—	—	—	—	—	—	—	P00–P96
85	64	60	99	117	82	70	38	48	29	15	4	—	—	—	Q00–Q99
1 077	1 085	1 305	1 799	2 098	2 014	2 110	2 008	2 995	3 510	2 502	1 784	571	80	—	R00–R99
2 554	2 339	2 856	3 814	4 052	3 698	3 469	3 277	4 266	4 669	3 613	2 854	1 160	175	—	S00–T98
18 732	19 691	25 409	37 492	46 022	48 991	51 675	51 216	68 264	69 348	44 166	27 770	8 693	1 071	—	A00–T98
96	89	133	203	249	294	318	345	460	510	332	185	68	5	—	Z00–Z99
—	—	—	—	—	—	1	2	—	3	1	—	—	—	—	U00–U99
—	—	1	1	—	2	1	—	1	3	—	1	—	—	—	
18 828	19 780	25 543	37 696	46 271	49 287	51 995	51 563	68 725	69 864	44 499	27 956	8 761	1 076	—	

**3. Aus dem Krankenhaus entlassene oder verstorbene vollstationäre
c) W e i b -**

ICD-10	Hauptdiagnose	Entlassene oder							
		ins- gesamt	davon im Alter von ...						
			unter 1 Jahr	1 – 5	5 – 10	10 – 15	15 – 20	20 – 25	25 – 30
A00–B99	Bestimmte infektiöse und parasitäre Krankheiten	20 422	730	1 426	578	525	839	780	630
C00–D48	Neubildungen	61 375	181	239	181	250	511	477	747
D50–D90	Krankheiten des Blutes und der blutbildenden Organe sowie bestimmte Störungen mit Beteiligung des Immunsystems	5 533	18	88	72	72	88	63	91
E00–E90	Endokrine, Ernährungs- und Stoffwechselkrankheiten	21 795	63	134	210	358	340	383	453
F00–F99	Psychische und Verhaltensstörungen	38 634	27	69	108	1 216	2 849	2 511	2 507
G00–G99	Krankheiten des Nervensystems	24 606	102	295	311	419	649	742	805
H00–H59	Krankheiten des Auges und der Augenanhangsgebilde	10 219	37	122	179	120	141	137	173
H60–H95	Krankheiten des Ohres und des Warzenfortsatzes	6 521	46	101	119	117	150	204	240
I00–I99	Krankheiten des Kreislaufsystems	90 997	45	61	96	217	348	406	472
J00–J99	Krankheiten des Atmungssystems	38 921	1 287	3 057	1 404	737	1 767	1 710	1 402
K00–K93	Krankheiten des Verdauungssystems	68 477	238	386	533	1 269	2 610	2 580	2 636
L00–L99	Krankheiten der Haut und der Unterhaut	8 931	106	256	231	234	483	492	404
M00–M99	Krankheiten des Muskel-Skelett-Systems und des Bindegewebes	74 118	10	116	167	509	880	907	1 123
N00–N99	Krankheiten des Urogenitalsystems	39 066	246	315	207	311	1 360	1 795	1 947
O00–O99	Schwangerschaft, Geburt und Wochenbett	71 657	—	—	—	17	1 966	9 391	19 910
P00–P96	Bestimmte Zustände, die ihren Ursprung in der Perinatalperiode haben	5 419	5 338	81	—	—	—	—	—
Q00–Q99	Angeborene Fehlbildungen, Deformitäten und Chromosomenanomalien	2 914	700	309	218	193	198	208	154
R00–R99	Symptome und abnorme klinische und Laborbefunde, die andernorts nicht klassifiziert sind	37 265	461	535	597	1 573	2 361	1 658	1 271
S00–T98	Verletzungen, Vergiftungen und bestimmte andere Folgen äußerer Ursachen	67 548	737	1 776	1 436	1 616	2 047	1 732	1 439
A00–T98	Z u s a m m e n	694 418	10 372	9 366	6 647	9 753	19 587	26 176	36 404
Z00–Z99	Faktoren, die den Gesundheitszustand beeinflussen und zur Beanspruchung des Gesundheitswesens führen	23 775	19 872	163	62	55	108	177	199
U00–U99	Schlüsselnummern für besondere Zwecke	9	—	1	1	—	—	—	—
	Ohne Diagnoseangaben	4	—	—	1	—	—	—	—
	I n s g e s a m t	718 206	30 244	9 530	6 711	9 808	19 695	26 353	36 603

1) Ohne Stundenfälle.

Patienten/Patientinnen 2014 nach Diagnosen und Altersgruppen
l i c h

verstorbene Patientinnen ¹⁾															ICD-10
bis unter ... Jahren															
30 – 35	35 – 40	40 – 45	45 – 50	50 – 55	55 – 60	60 – 65	65 – 70	70 – 75	75 – 80	80 – 85	85 – 90	90 – 95	95 oder mehr	unbe- kannt	
561	522	513	649	822	839	996	1 087	1 752	2 218	1 990	1 823	1 004	138	—	A00–B99
1 215	1 943	3 376	5 383	6 004	5 592	6 430	6 289	7 491	7 046	4 306	2 629	956	129	—	C00–D48
96	106	184	258	235	231	264	290	562	797	785	744	422	67	—	D50–D90
600	774	974	1 319	1 529	1 324	1 439	1 345	1 726	2 480	2 314	2 311	1 468	251	—	E00–E90
2 678	2 703	3 149	4 216	3 975	3 028	2 020	1 424	1 771	1 773	1 233	882	426	69	—	F00–F99
834	845	1 062	1 439	1 777	1 752	1 821	1 774	2 590	3 107	2 058	1 487	662	75	—	G00–G99
170	175	233	402	505	586	860	1 065	1 496	1 713	1 033	783	263	26	—	H00–H59
236	302	398	583	611	553	564	490	642	556	348	191	65	5	—	H60–H95
627	922	1 452	2 593	3 552	4 617	6 300	7 581	12 413	16 353	14 401	11 723	6 007	811	—	I00–I99
1 415	1 198	1 205	1 406	1 684	1 871	2 396	2 527	3 122	3 470	2 889	2 618	1 463	293	—	J00–J99
2 552	2 748	3 250	4 378	4 759	4 830	4 967	4 809	6 114	7 160	5 638	4 457	2 246	317	—	K00–K93
400	369	401	548	603	542	550	431	691	720	616	526	273	55	—	L00–L99
1 486	2 032	3 269	5 346	6 851	7 173	7 343	7 142	9 969	10 292	5 591	2 867	953	92	—	M00–M99
2 232	2 287	2 813	3 445	2 964	2 266	2 357	2 255	2 991	3 359	2 629	2 022	1 100	165	—	N00–N99
23 804	13 349	3 004	212	4	—	—	—	—	—	—	—	—	—	—	O00–O99
—	—	—	—	—	—	—	—	—	—	—	—	—	—	—	P00–P96
130	88	141	116	109	85	67	61	61	33	29	10	3	1	—	Q00–Q99
1 270	1 280	1 516	1 939	2 054	1 882	1 968	2 069	2 950	3 832	3 467	3 015	1 366	201	—	R00–R99
1 311	1 275	1 727	2 541	3 029	3 377	3 717	3 912	6 112	7 972	8 256	8 003	4 676	857	—	S00–T98
41 617	32 918	28 667	36 773	41 067	40 548	44 059	44 551	62 453	72 881	57 583	46 091	23 353	3 552	—	A00–T98
213	201	226	267	280	242	261	235	306	312	266	201	114	15	—	Z00–Z99
—	—	—	—	—	—	1	—	—	2	—	2	2	—	—	U00–U99
—	—	—	1	1	1	—	—	—	—	—	—	—	—	—	—
41 830	33 119	28 893	37 041	41 348	40 791	44 321	44 786	62 759	73 195	57 849	46 294	23 469	3 567	—	—

4. Durchschnittliche Verweildauer der aus dem Krankenhaus entlassenen oder verstorbenen

ICD-10	Hauptdiagnose	Verweildauer in Tagen der entlassenen							
		insgesamt	davon im Alter von ...						
			unter 1 Jahr	1 – 5	5 – 10	10 – 15	15 – 20	20 – 25	25 – 30
A00–B99	Bestimmte infektiöse und parasitäre Krankheiten	7,8	3,7	3,2	3,3	3,6	4,4	4,8	5,3
C00–D48	Neubildungen	7,8	5,2	5,3	5,6	5,8	5,0	5,8	5,7
D50–D90	Krankheiten des Blutes und der blutbildenden Organe sowie bestimmte Störungen mit Beteiligung des Immunsystems	6,7	5,2	4,8	6,0	7,6	4,2	5,6	5,9
E00–E90	Endokrine, Ernährungs- und Stoffwechselkrankheiten	7,3	7,1	5,0	5,7	6,0	5,2	5,2	5,3
F00–F99	Psychische und Verhaltensstörungen	23,0	6,7	6,1	50,1	38,7	25,8	24,5	22,6
G00–G99	Krankheiten des Nervensystems	7,5	11,7	4,4	3,7	3,7	4,3	4,5	5,2
H00–H59	Krankheiten des Auges und der Augenanhangsgebilde	3,4	3,7	2,5	2,3	2,9	3,3	3,4	3,3
H60–H95	Krankheiten des Ohres und des Warzenfortsatzes	4,6	4,4	3,6	3,4	3,4	4,0	3,8	3,5
I00–I99	Krankheiten des Kreislaufsystems	8,3	15,1	10,6	4,2	3,8	4,1	4,5	5,1
J00–J99	Krankheiten des Atmungssystems	6,9	4,4	3,2	3,5	4,0	4,4	4,2	4,1
K00–K93	Krankheiten des Verdauungssystems	5,8	3,9	3,6	3,3	3,5	3,5	3,7	3,8
L00–L99	Krankheiten der Haut und der Unterhaut	7,1	4,6	3,6	3,3	3,8	3,4	3,3	3,7
M00–M99	Krankheiten des Muskel-Skelett-Systems und des Bindegewebes	7,6	6,8	4,5	5,1	5,0	4,9	4,4	4,6
N00–N99	Krankheiten des Urogenitalsystems	5,5	6,5	4,6	3,8	3,1	3,2	3,3	3,5
O00–O99	Schwangerschaft, Geburt und Wochenbett	4,1	—	—	—	3,5	3,8	3,8	4,1
P00–P96	Bestimmte Zustände, die ihren Ursprung in der Perinatalperiode haben	10,7	10,8	4,6	—	—	—	7,0	—
Q00–Q99	Angeborene Fehlbildungen, Deformitäten und Chromosomenanomalien	5,3	8,0	4,4	3,6	3,7	4,2	4,3	4,2
R00–R99	Symptome und abnorme klinische und Laborbefunde, die andernorts nicht klassifiziert sind	4,8	3,1	2,3	2,1	2,4	2,4	2,5	2,5
S00–T98	Verletzungen, Vergiftungen und bestimmte andere Folgen äußerer Ursachen	8,0	2,5	2,2	2,1	2,6	3,4	3,8	4,0
A00–T98	Z u s a m m e n	7,9	7,8	3,3	4,6	7,2	6,9	6,3	6,1
Z00–Z99	Faktoren, die den Gesundheitszustand beeinflussen und zur Beanspruchung des Gesundheitswesens führen	3,8	3,3	1,6	1,6	1,8	2,3	2,3	2,3
U00–U99	Schlüsselnummern für besondere Zwecke	29,2	—	1,0	15,5	18,0	55,0	—	—
	Ohne Diagnoseangaben	18,5	—	—	46,0	—	—	—	—
	I n s g e s a m t	7,8	4,9	3,3	4,5	7,2	6,9	6,3	6,1

1) Ohne Stundenfälle.

vollstationären Patienten/Patientinnen 2014 nach Diagnosen und Altersgruppen

oder verstorbenen Patienten/Patientinnen ¹⁾															ICD-10
bis unter ... Jahren															
30 – 35	35 – 40	40 – 45	45 – 50	50 – 55	55 – 60	60 – 65	65 – 70	70 – 75	75 – 80	80 – 85	85 – 90	90 – 95	95 oder mehr	unbe- kannt	
5,6	6,3	6,9	7,2	7,7	8,7	9,0	9,5	10,1	10,5	10,5	10,3	9,9	9,4	—	A00–B99
5,4	5,4	5,6	6,1	7,0	7,3	7,8	8,0	8,3	8,8	9,7	9,9	9,0	7,4	—	C00–D48
5,3	5,8	5,3	6,1	5,9	6,7	7,2	7,1	7,0	7,5	7,3	6,7	5,6	4,5	—	D50–D90
4,9	4,9	5,2	5,5	6,2	6,7	7,7	8,1	8,4	8,8	9,2	8,3	7,3	6,9	—	E00–E90
21,5	21,0	21,1	22,1	22,7	24,0	23,3	22,6	24,6	22,3	18,7	16,0	15,1	13,0	—	F00–F99
4,8	5,1	5,1	5,6	5,8	6,8	7,1	8,6	10,2	10,1	10,1	9,3	8,6	7,5	—	G00–G99
3,6	3,6	3,6	3,6	3,6	3,6	3,5	3,4	3,3	3,2	3,2	3,6	3,8	4,7	—	H00–H59
3,8	4,2	4,1	4,5	4,9	4,8	4,8	4,6	4,8	5,2	5,8	5,4	6,6	4,6	—	H60–H95
5,4	5,4	5,7	6,3	6,5	6,7	7,2	7,7	8,1	9,1	10,1	10,2	9,8	9,1	—	I00–I99
4,2	4,3	4,7	5,2	6,3	7,0	7,8	9,0	9,4	9,9	10,0	9,8	9,0	8,9	—	J00–J99
3,9	4,2	4,6	5,0	5,4	5,7	6,0	6,6	6,8	7,2	8,0	8,0	7,9	6,5	—	K00–K93
4,7	5,1	5,6	7,2	7,5	8,5	9,2	9,8	11,0	11,2	10,5	10,6	10,0	9,0	—	L00–L99
5,1	5,4	5,6	5,9	6,2	6,7	7,2	7,9	8,8	9,5	10,8	11,1	11,1	12,1	—	M00–M99
3,6	3,8	3,9	4,3	4,4	4,9	5,5	5,8	6,4	7,2	7,8	8,2	7,7	7,7	—	N00–N99
4,2	4,3	4,4	5,2	5,0	—	—	—	—	—	—	—	—	—	—	O00–O99
—	—	—	—	—	—	—	—	—	—	—	—	—	—	—	P00–P96
4,5	5,2	4,5	4,5	4,1	5,3	5,5	5,4	5,0	5,3	7,0	10,9	2,0	1,0	—	Q00–Q99
2,5	2,7	2,9	3,0	3,4	3,7	4,1	5,0	5,9	6,9	8,3	8,8	9,0	8,1	—	R00–R99
4,5	5,1	5,4	5,9	6,4	7,4	8,1	8,7	10,3	11,5	12,6	12,8	12,3	10,7	—	S00–T98
6,1	6,6	7,1	7,6	7,7	7,8	7,7	8,0	8,6	9,2	9,9	10,0	9,6	8,9	—	A00–T98
4,0	3,3	5,8	4,4	6,2	5,3	6,3	9,0	10,0	10,6	10,0	7,7	9,8	2,9	—	Z00–Z99
—	—	—	—	—	—	26,0	24,0	—	35,6	39,0	29,5	37,0	—	—	U00–U99
—	—	14,0	10,0	9,0	12,7	82,0	—	12,0	7,3	—	16,0	—	—	—	
6,1	6,6	7,1	7,6	7,7	7,8	7,7	8,0	8,6	9,2	9,9	10,0	9,6	8,8	—	

5. Aus dem Krankenhaus entlassene oder verstorbene

ICD-10	Hauptdiagnose	Entlassene oder							
		ins- gesamt	davon im Alter von ...						
			unter 1 Jahr	1 – 5	5 – 10	10 – 15	15 – 20	20 – 25	25 – 30
A00–B99	Bestimmte infektiöse und parasitäre Krankheiten	799	25	33	18	19	54	79	56
C00–D48	Neubildungen	1 078	6	18	6	6	11	13	22
D50–D90	Krankheiten des Blutes und der blutbildenden Organe sowie bestimmte Störungen mit Beteiligung des Immunsystems	203	1	4	3	4	6	31	5
E00–E90	Endokrine, Ernährungs- und Stoffwechselkrankheiten	506	1	9	7	11	15	15	18
F00–F99	Psychische und Verhaltensstörungen	5 310	5	1	5	98	936	729	520
G00–G99	Krankheiten des Nervensystems	1 246	4	19	16	19	53	107	78
H00–H59	Krankheiten des Auges und der Augenanhangsgebilde	96	1	5	2	2	4	4	4
H60–H95	Krankheiten des Ohres und des Warzenfortsatzes	146	1	13	3	3	4	5	3
I00–I99	Krankheiten des Kreislaufsystems	5 874	10	3	6	5	46	58	74
J00–J99	Krankheiten des Atmungssystems	1 299	49	213	61	15	47	52	59
K00–K93	Krankheiten des Verdauungssystems	2 165	28	41	34	64	123	141	159
L00–L99	Krankheiten der Haut und der Unterhaut	318	5	9	6	9	19	34	36
M00–M99	Krankheiten des Muskel-Skelett-Systems und des Bindegewebes	778	1	6	11	18	13	40	43
N00–N99	Krankheiten des Urogenitalsystems	1 464	16	10	10	21	75	122	134
O00–O99	Schwangerschaft, Geburt und Wochenbett	2 944	—	—	—	2	108	482	779
P00–P96	Bestimmte Zustände, die ihren Ursprung in der Perinatalperiode haben	660	646	14	—	—	—	—	—
Q00–Q99	Angeborene Fehlbildungen, Deformitäten und Chromosomenanomalien	126	71	16	6	6	4	1	5
R00–R99	Symptome und abnorme klinische und Laborbefunde, die andernorts nicht klassifiziert sind	5 526	43	56	47	118	352	458	427
S00–T98	Verletzungen, Vergiftungen und bestimmte andere Folgen äußerer Ursachen	4 140	70	188	113	115	325	443	355
A00–T98	Z u s a m m e n	34 678	983	658	354	535	2 195	2 814	2 777
Z00–Z99	Faktoren, die den Gesundheitszustand beeinflussen und zur Beanspruchung des Gesundheitswesens führen	1 610	1 004	35	6	7	23	31	32
U00–U99	Schlüsselnummern für besondere Zwecke	—	—	—	—	—	—	—	—
	Ohne Diagnoseangaben	1	—	—	—	—	—	—	—
	I n s g e s a m t	36 289	1 987	693	360	542	2 218	2 845	2 809

Stundenfälle 2014 nach Diagnosen und Altersgruppen

verstorbene Stundenfälle															ICD-10
bis unter ... Jahren															
30 – 35	35 – 40	40 – 45	45 – 50	50 – 55	55 – 60	60 – 65	65 – 70	70 – 75	75 – 80	80 – 85	85 – 90	90 – 95	95 oder mehr	unbe- kannt	
46	39	33	31	51	32	42	33	41	46	52	46	21	2	—	A00–B99
30	31	42	84	88	106	120	151	125	105	63	29	18	4	—	C00–D48
4	8	20	9	12	5	8	11	12	24	9	14	12	1	—	D50–D90
17	16	14	34	24	22	35	38	30	53	55	57	31	4	—	E00–E90
456	390	421	471	410	285	180	95	103	72	56	46	25	6	—	F00–F99
112	81	92	111	104	70	70	59	58	79	48	42	18	6	—	G00–G99
6	2	7	9	9	2	7	3	8	10	5	3	3	—	—	H00–H59
9	5	12	14	14	10	7	9	12	6	10	3	3	—	—	H60–H95
84	101	200	338	433	546	580	613	774	774	534	432	230	33	—	I00–I99
39	41	38	55	54	52	49	64	79	108	87	80	51	6	—	J00–J99
160	137	130	145	143	115	130	119	128	104	103	96	57	8	—	K00–K93
37	25	22	27	20	16	14	13	11	4	6	2	3	—	—	L00–L99
53	54	69	69	67	75	33	54	54	59	32	21	5	1	—	M00–M99
123	108	125	132	108	84	70	65	66	62	52	45	33	3	—	N00–N99
877	553	134	9	—	—	—	—	—	—	—	—	—	—	—	O00–O99
—	—	—	—	—	—	—	—	—	—	—	—	—	—	—	P00–P96
3	2	3	3	2	2	1	1	—	—	—	—	—	—	—	Q00–Q99
406	368	376	449	448	336	301	237	316	278	246	177	71	16	—	R00–R99
289	192	211	270	227	200	191	136	188	187	168	171	83	18	—	S00–T98
2 751	2 153	1 949	2 260	2 214	1 958	1 838	1 701	2 005	1 971	1 526	1 264	664	108	—	A00–T98
36	40	45	55	51	113	53	16	17	12	15	11	7	1	—	Z00–Z99
—	—	—	—	—	—	—	—	—	—	—	—	—	—	—	
—	—	—	—	—	—	—	—	—	—	—	—	—	1	—	U00–U99
2 787	2 193	1 994	2 315	2 265	2 071	1 891	1 717	2 022	1 983	1 541	1 275	671	110	—	

**6. Aus dem Krankenhaus entlassene oder verstorbene vollstationäre
a) I n s g e -**

Lfd. Nr.	Fachabteilung mit der längsten Verweildauer	Fach- abtei- lungen	Entlassene oder verstorbene							
			ins- gesamt	davon mit Haupt-						H00 — H59
				A00 — B99	C00 — D48	D50 — D90	E00 — E90	F00 — F99	G00 — G99	
1	Augenheilkunde	11	20 077	166	551	3	530	—	20	17 799
2	Chirurgie	90	282 396	2 627	17 690	345	8 665	409	1 228	36
	darunter									
3	Gefäßchirurgie	20	17 969	181	496	17	546	4	133	1
4	Thoraxchirurgie	8	7 526	69	2 651	42	247	—	20	1
5	Unfallchirurgie	31	67 783	188	560	44	179	115	407	5
6	Viszeralchirurgie	12	19 551	218	2 705	47	1 068	9	26	2
7	Frauenheilkunde und Geburtshilfe	71	158 342	373	20 697	247	60	29	23	3
	darunter									
8	Frauenheilkunde	29	27 417	166	9 905	145	31	11	7	1
9	Geburtshilfe	24	61 985	9	5	3	8	2	—	—
10	Hals-Nasen-Ohrenheilkunde	51	44 175	595	5 614	47	143	60	609	103
11	Haut- und Geschlechtskrankheiten	8	13 677	1 636	5 721	99	38	5	4	10
12	Herzchirurgie	5	6 344	7	49	3	6	1	7	—
13	Innere Medizin	90	458 422	24 744	44 918	7 843	22 496	9 397	16 195	238
	darunter									
14	Angiologie	4	2 499	183	25	17	189	62	15	—
15	Endokrinologie	4	2 035	33	54	6	1 471	3	5	—
16	Gastroenterologie	19	52 359	5 232	7 592	1 650	3 174	925	281	5
17	Hämatologie und Onkologie	13	20 539	819	14 817	656	155	90	54	5
18	Kardiologie	26	98 758	1 657	446	272	2 002	839	1 487	42
19	Nephrologie	11	10 751	853	139	171	772	48	91	9
20	Pneumologie	13	24 251	917	3 818	362	497	159	3 863	7
21	Rheumatologie	7	10 151	427	267	194	335	68	69	10
22	Klinische Geriatrie	32	29 544	667	916	55	872	294	927	2
23	Kinderchirurgie	6	7 047	174	279	13	7	3	7	2
24	Kinderheilkunde	17	60 702	7 101	1 513	497	1 733	1 402	2 856	388
	darunter									
25	Neonatalogie	6	2 111	3	3	1	7	—	6	4
26	Kinder- und Jugendpsychiatrie, -psychotherapie	10	4 158	—	—	—	1	4 155	—	—
27	Mund-Kiefer-Gesichtschirurgie	13	5 502	15	763	1	1	4	17	24
28	Neurochirurgie	16	14 899	27	2 011	6	7	9	1 020	2
29	Neurologie	35	63 799	1 136	790	61	643	2 095	29 328	840
30	Nuklearmedizin	6	2 354	—	900	5	1 306	—	—	—
31	Orthopädie	26	50 887	75	559	18	21	10	957	—
32	Plastische Chirurgie	10	4 971	11	850	4	757	17	141	26
33	Psychiatrie und Psychotherapie	36	56 103	5	2	3	13	55 109	826	1
34	Psychotherapeutische Medizin	17	5 852	—	—	—	—	5 842	3	—
35	Strahlentherapie	8	3 369	8	3 237	7	12	—	4	—
36	Urologie	40	52 156	863	13 376	156	57	74	37	1
37	Sonst. Fachbereiche/Allgemeinmedizin bzw. ohne abgegrenzte Fachabteilung	24	7 267	109	1 170	19	101	1 654	272	2
38	Unbekannt	—	—	—	—	—	—	—	—	—

1) Ohne Stundenfälle.

**6. Aus dem Krankenhaus entlassene oder verstorbene vollstationäre
b) M ä n n -**

Lfd. Nr.	Fachabteilung mit der längsten Verweildauer	Fachabteilungen	Entlassene oder							
			insgesamt	davon mit Haupt-						
				A00 – B99	C00 – D48	D50 – D90	E00 – E90	F00 – F99	G00 – G99	H00 – H59
1	Augenheilkunde	11	9 797	79	234	2	315	—	9	8 499
2	Chirurgie	90	139 140	1 341	9 054	164	3 258	249	573	19
	darunter									
3	Gefäßchirurgie	20	10 212	106	267	14	399	3	58	1
4	Thoraxchirurgie	8	4 642	44	1 626	24	74	—	12	—
5	Unfallchirurgie	31	33 013	113	283	26	77	83	227	—
6	Viszeralchirurgie	12	10 490	109	1 516	21	403	7	10	1
7	Frauenheilkunde und Geburtshilfe	71	22 749	—	50	1	2	1	1	1
	darunter									
8	Frauenheilkunde	29	157	—	27	—	—	1	1	—
9	Geburtshilfe	24	20 208	—	1	1	2	—	—	—
10	Hals-Nasen-Ohrenheilkunde	51	24 282	295	3 903	26	40	32	393	38
11	Haut- und Geschlechtskrankheiten	8	6 857	801	3 235	46	8	2	2	3
12	Herzchirurgie	5	4 416	5	24	2	6	1	3	—
13	Innere Medizin	90	235 685	12 068	26 004	3 235	10 101	5 291	10 419	116
	darunter									
14	Angiologie	4	1 205	93	9	9	91	28	4	—
15	Endokrinologie	4	1 074	22	30	3	794	1	4	—
16	Gastroenterologie	19	26 014	2 502	4 522	662	1 462	560	144	1
17	Hämatologie und Onkologie	13	11 665	481	8 518	310	80	58	35	3
18	Kardiologie	26	56 574	965	251	122	948	467	863	29
19	Nephrologie	11	5 757	464	92	87	367	26	57	4
20	Pneumologie	13	14 360	528	2 558	186	229	88	2 869	3
21	Rheumatologie	7	3 580	202	141	73	141	23	32	2
22	Klinische Geriatrie	32	9 312	241	367	17	285	100	417	2
23	Kinderchirurgie	6	4 203	88	123	4	1	3	6	1
24	Kinderheilkunde	17	32 182	3 743	807	224	789	586	1 480	176
	darunter									
25	Neonatalogie	6	1 204	1	2	1	2	—	4	1
26	Kinder- und Jugendpsychiatrie, -psychotherapie	10	1 842	—	—	—	—	1 841	—	—
27	Mund-Kiefer-Gesichtschirurgie	13	2 972	9	449	1	—	3	13	14
28	Neurochirurgie	16	7 596	18	1 025	3	5	3	519	—
29	Neurologie	35	31 375	573	405	21	280	954	14 820	381
30	Nuklearmedizin	6	726	—	304	5	380	—	—	—
31	Orthopädie	26	22 494	36	278	6	11	3	618	—
32	Plastische Chirurgie	10	1 736	7	343	3	94	14	49	8
33	Psychiatrie und Psychotherapie	36	30 102	4	1	—	7	29 650	361	—
34	Psychotherapeutische Medizin	17	1 921	—	—	—	—	1 919	1	—
35	Strahlentherapie	8	1 982	6	1 904	5	5	—	3	—
36	Urologie	40	38 562	540	11 173	125	38	53	22	—
	Fachbereiche/Allgemeinmedizin bzw. ohne abgegrenzte	24	3 904	63	548	9	49	1 230	166	—
38	Unbekannt	—	—	—	—	—	—	—	—	—

1) Ohne Stundenfälle.

**6. Aus dem Krankenhaus entlassene oder verstorbene vollstationäre
c) Weib-**

Lfd. Nr.	Fachabteilung mit der längsten Verweildauer	Fachabteilungen	Entlassene oder							
			insgesamt	davon mit Haupt-						
				A00 – B99	C00 – D48	D50 – D90	E00 – E90	F00 – F99	G00 – G99	H00 – H59
1	Augenheilkunde	11	10 280	87	317	1	215	—	11	9 300
2	Chirurgie	90	143 256	1 286	8 636	181	5 407	160	655	17
	darunter									
3	Gefäßchirurgie	20	7 757	75	229	3	147	1	75	—
4	Thoraxchirurgie	8	2 884	25	1 025	18	173	—	8	1
5	Unfallchirurgie	31	34 770	75	277	18	102	32	180	5
6	Viszeralchirurgie	12	9 061	109	1 189	26	665	2	16	1
7	Frauenheilkunde und Geburtshilfe	71	135 593	373	20 647	246	58	28	22	2
	darunter									
8	Frauenheilkunde	29	27 260	166	9 878	145	31	10	6	1
9	Geburtshilfe	24	41 777	9	4	2	6	2	—	—
10	Hals-Nasen-Ohrenheilkunde	51	19 893	300	1 711	21	103	28	216	65
11	Haut- und Geschlechtskrankheiten	8	6 820	835	2 486	53	30	3	2	7
12	Herzchirurgie	5	1 928	2	25	1	—	—	4	—
13	Innere Medizin	90	222 737	12 676	18 914	4 608	12 395	4 106	5 776	122
	darunter									
14	Angiologie	4	1 294	90	16	8	98	34	11	—
15	Endokrinologie	4	961	11	24	3	677	2	1	—
16	Gastroenterologie	19	26 345	2 730	3 070	988	1 712	365	137	4
17	Hämatologie und Onkologie	13	8 874	338	6 299	346	75	32	19	2
18	Kardiologie	26	42 184	692	195	150	1 054	372	624	13
19	Nephrologie	11	4 994	389	47	84	405	22	34	5
20	Pneumologie	13	9 891	389	1 260	176	268	71	994	4
21	Rheumatologie	7	6 571	225	126	121	194	45	37	8
22	Klinische Geriatrie	32	20 232	426	549	38	587	194	510	—
23	Kinderchirurgie	6	2 844	86	156	9	6		1	1
24	Kinderheilkunde	17	28 520	3 358	706	273	944	816	1 376	212
	darunter									
25	Neonatologie	6	907	2	1	—	5	—	2	3
26	Kinder- und Jugendpsychiatrie, -psychotherapie	10	2 316	—	—	—	1	2 314	—	—
27	Mund-Kiefer-Gesichtschirurgie	13	2 530	6	314	—	1	1	4	10
28	Neurochirurgie	16	7 303	9	986	3	2	6	501	2
29	Neurologie	35	32 424	563	385	40	363	1 141	14 508	459
30	Nuklearmedizin	6	1 628	—	596	—	926	—	—	—
31	Orthopädie	26	28 391	39	281	12	10	7	339	—
32	Plastische Chirurgie	10	3 235	4	507	1	663	3	92	18
33	Psychiatrie und Psychotherapie	36	26 001	1	1	3	6	25 459	465	1
34	Psychotherapeutische Medizin	17	3 931	—	—	—	—	3 923	2	—
35	Strahlentherapie	8	1 387	2	1 333	2	7		1	—
36	Urologie	40	13 594	323	2 203	31	19	21	15	1
	Fachbereiche/Allgemeinmedizin									
37	bzw. ohne abgegrenzte	24	3 363	46	622	10	52	424	106	2
38	Unbekannt	—	—	—	—	—	—	—	—	—

1) Ohne Stundenfälle.

7. Durchschnittliche Verweildauer der aus dem Krankenhaus entlassenen oder verstorbenen

Lfd. Nr.	Fachabteilung mit der längsten Verweildauer	Fachabteilungen	Verweildauer in Tagen der entlassenen							
			insgesamt	davon mit Haupt-						
				A00 — B99	C00 — D48	D50 — D90	E00 — E90	F00 — F99	G00 — G99	H00 — H59
1	Augenheilkunde	11	3,3	6,7	4,0	3,7	3,4	—	6,1	3,3
2	Chirurgie	90	7,0	7,8	12,1	9,8	6,7	5,1	7,7	5,4
	darunter									
3	Gefäßchirurgie	20	9,1	10,8	12,8	9,5	17,3	3,0	7,5	34,0
4	Thoraxchirurgie	8	11,0	15,2	10,0	6,1	4,5		13,0	35,0
5	Unfallchirurgie	31	7,2	13,2	8,9	7,1	10,5	3,0	12,6	9,2
6	Viszeralchirurgie	12	8,1	9,3	15,5	14,0	6,3	8,0	14,8	5,0
7	Frauenheilkunde und Geburtshilfe	71	4,1	6,2	5,5	4,7	5,7	4,9	7,6	5,0
	darunter									
8	Frauenheilkunde	29	4,4	5,7	5,6	4,0	5,3	4,7	6,3	6,0
9	Geburtshilfe	24	3,6	2,1	3,0	4,3	5,3	1,5	—	—
10	Hals-Nasen-Ohrenheilkunde	51	4,1	5,1	5,7	5,1	3,8	4,8	3,8	4,1
11	Haut- und Geschlechtskrankheiten	8	5,6	6,8	4,4	7,5	4,8	4,0	12,5	3,6
12	Herzchirurgie	5	15,1	21,4	12,2	5,0	18,5	1,0	12,0	—
13	Innere Medizin	90	6,6	8,5	7,5	6,5	7,6	4,4	3,4	5,7
	darunter									
14	Angiologie	4	6,7	9,0	7,2	4,6	9,2	2,2	4,5	—
15	Endokrinologie	4	9,3	10,5	6,2	14,3	9,6	8,0	17,2	—
16	Gastroenterologie	19	6,2	7,1	6,3	5,8	7,0	3,0	5,9	10,6
17	Hämatologie und Onkologie	13	7,8	9,2	8,0	7,9	6,3	3,5	10,8	5,4
18	Kardiologie	26	6,0	10,8	11,8	7,9	7,5	2,8	4,6	6,9
19	Nephrologie	11	9,2	12,2	13,1	8,6	8,2	5,1	10,3	8,2
20	Pneumologie	13	7,3	15,0	7,2	6,6	6,9	3,2	2,0	4,7
21	Rheumatologie	7	8,7	9,3	7,1	7,5	13,0	5,0	7,0	9,3
22	Klinische Geriatrie	32	22,1	25,0	22,7	22,7	20,8	17,2	20,2	10,0
23	Kinderchirurgie	6	3,3	2,2	3,2	6,8	9,6	4,7	3,7	2,5
24	Kinderheilkunde	17	5,1	3,5	6,5	5,7	5,8	8,5	4,4	3,4
	darunter									
25	Neonatalogie	6	18,4	5,7	24,7	1,0	8,9	—	33,7	3,3
26	Kinder- und Jugendpsychiatrie, -psychotherapie	10	41,7	—	—	—	22,0	41,7	—	—
27	Mund-Kiefer-Gesichtschirurgie	13	4,4	5,6	7,3	1,0	1,0	1,8	3,6	5,6
28	Neurochirurgie	16	9,7	16,9	13,2	8,0	12,1	3,1	11,3	6,5
29	Neurologie	35	9,9	11,0	11,9	11,1	7,1	5,6	8,8	5,2
30	Nuklearmedizin	6	3,3	—	3,0	3,2	3,6	—	—	—
31	Orthopädie	26	8,5	10,8	10,3	12,8	13,9	4,5	15,4	—
32	Plastische Chirurgie	10	5,9	12,9	5,7	10,5	3,2	14,6	2,4	1,9
33	Psychiatrie und Psychotherapie	36	24,0	11,8	8,5	4,7	25,0	24,0	22,2	21,0
34	Psychotherapeutische Medizin	17	44,2	—	—	—	—	44,3	24,7	—
35	Strahlentherapie	8	9,3	7,1	9,3	7,9	4,3		20,5	—
36	Urologie	40	5,4	9,3	6,9	5,7	7,4	11,7	5,1	4,0
37	Sonst. Fachbereiche/Allgemeinmedizin bzw. ohne abgegrenzte Fachabteilung	24	14,4	12,6	15,1	7,2	10,9	12,5	33,4	21,5
38	Unbekannt	—	—	—	—	—	—	—	—	—

1) Ohne Stundenfälle.

9. Einzugsgebiete der Krankenhäuser 2014 nach Wohnsitz der Patienten/Patientinnen

Wohnsitz der Patienten	Entlassene oder verstorbene Patienten/Patientinnen ¹⁾ mit Sitz des behandelnden Krankenhauses im			
	Land Hessen	Regierungsbezirk Darmstadt	Regierungsbezirk Gießen	Regierungsbezirk Kassel
Baden-Württemberg	8 561	7 004	687	870
Bayern	14 975	11 501	1 078	2 396
Berlin	828	445	115	268
Brandenburg	381	207	45	129
Bremen	228	60	36	132
Hamburg	498	232	57	209
H e s s e n	1 249 936	712 034	241 064	296 838
Mecklenburg-Vorpommern	252	138	28	86
Niedersachsen	9 678	1 423	677	7 578
Nordrhein-Westfalen	22 638	4 986	7 427	10 225
Rheinland-Pfalz	28 876	19 309	8 765	802
Saarland	915	697	93	125
Sachsen	788	415	120	253
Sachsen-Anhalt	603	247	90	266
Schleswig-Holstein	705	305	103	297
Thüringen	6 472	570	528	5 374
Ausland	5 588	4 204	545	839
Wohnsitz unbekannt	121	112	6	3
I n s g e s a m t	1 352 043	763 889	261 464	326 690

1) Ohne Stundenfälle.

B. Vorsorge- und Rehabilitationseinrichtungen

1. Aus der Vorsorge- oder Rehabilitationseinrichtung entlassene oder verstorbene vollstationäre Patienten/Patientinnen 2011 bis 2014 nach Diagnosen

a) Anzahl

ICD-10	Hauptdiagnose	Entlassene oder verstorbene Patienten/Patientinnen ¹⁾			
		2011	2012	2013	2014
A00–B99	Bestimmte infektiöse und parasitäre Krankheiten	298	325	316	322
C00–D48	Neubildungen	28 766	24 549	23 184	22 435
D50–D90	Krankheiten des Blutes und der blutbildenden Organe sowie bestimmte Störungen mit Beteiligung des Immunsystems	138	148	144	195
E00–E90	Endokrine, Ernährungs- und Stoffwechselkrankheiten	3 149	3 261	3 600	4 878
F00–F99	Psychische und Verhaltensstörungen	29 355	31 223	28 257	28 544
G00–G99	Krankheiten des Nervensystems	5 549	5 515	5 650	6 378
H00–H59	Krankheiten des Auges und der Augenanhangsgebilde	27	20	27	35
H60–H95	Krankheiten des Ohres und des Warzenfortsatzes	735	846	900	971
I00–I99	Krankheiten des Kreislaufsystems	20 255	17 830	20 533	23 969
J00–J99	Krankheiten des Atmungssystems	1 062	1 186	1 249	1 308
K00–K93	Krankheiten des Verdauungssystems	2 030	2 132	1 881	2 011
L00–L99	Krankheiten der Haut und der Unterhaut	270	265	300	304
M00–M99	Krankheiten des Muskel-Skelett-Systems und des Bindegewebes	56 899	57 832	54 278	55 164
N00–N99	Krankheiten des Urogenitalsystems	759	872	879	730
O00–O99	Schwangerschaft, Geburt und Wochenbett	4	3	3	4
P00–P96	Bestimmte Zustände, die ihren Ursprung in der Perinatalperiode haben	7	4	6	5
Q00–Q99	Angeborene Fehlbildungen, Deformitäten und Chromosomenanomalien	202	231	254	287
R00–R99	Symptome und abnorme klinische und Laborbefunde, die andernorts nicht klassifiziert sind	912	654	704	767
S00–T98	Verletzungen, Vergiftungen und bestimmte andere Folgen äußerer Ursachen	7 151	6 888	6 789	6 117
A00–T98	Z u s a m m e n	157 568	153 784	148 954	154 424
Z00–Z99	Faktoren, die den Gesundheitszustand beeinflussen und zur Beanspruchung des Gesundheitswesens führen	8 184	8 529	8 224	8 646
U00–U99	Schlüsselnummern für besondere Zwecke	6	9	33	50
	Ohne Diagnoseangaben	57	110	118	131
	I n s g e s a m t	165 815	162 432	157 329	163 251

1) Ohne Stundenfälle.

1. Aus der Vorsorge- oder Rehabilitationseinrichtung entlassene oder verstorbene vollstationäre Patienten/Patientinnen 2011 bis 2014 nach Diagnosen

b) Verweildauer in Tagen

ICD-10	Hauptdiagnose	Entlassene oder verstorbene Patienten/Patientinnen ¹⁾			
		2011	2012	2013	2014
A00–B99	Bestimmte infektiöse und parasitäre Krankheiten	24,6	24,1	25,0	26,6
C00–D48	Neubildungen	23,4	23,0	23,8	22,8
D50–D90	Krankheiten des Blutes und der blutbildenden Organe sowie bestimmte Störungen mit Beteiligung des Immunsystems	23,2	21,8	22,8	22,4
E00–E90	Endokrine, Ernährungs- und Stoffwechselkrankheiten	25,0	25,2	25,6	23,4
F00–F99	Psychische und Verhaltensstörungen	38,3	37,9	38,0	37,9
G00–G99	Krankheiten des Nervensystems	29,6	29,3	29,2	29,5
H00–H59	Krankheiten des Auges und der Augenanhangsgebilde	25,0	25,5	26,3	25,6
H60–H95	Krankheiten des Ohres und des Warzenfortsatzes	29,1	29,1	29,5	29,3
I00–I99	Krankheiten des Kreislaufsystems	24,9	25,2	25,5	25,2
J00–J99	Krankheiten des Atmungssystems	23,5	23,5	23,9	23,5
K00–K93	Krankheiten des Verdauungssystems	22,6	22,5	22,5	22,3
L00–L99	Krankheiten der Haut und der Unterhaut	23,2	23,7	24,2	23,6
M00–M99	Krankheiten des Muskel-Skelett-Systems und des Bindegewebes	22,5	22,6	22,6	22,5
N00–N99	Krankheiten des Urogenitalsystems	22,7	22,9	25,1	23,3
O00–O99	Schwangerschaft, Geburt und Wochenbett	24,3	14,0	21,0	17,5
P00–P96	Bestimmte Zustände, die ihren Ursprung in der Perinatalperiode haben	27,9	31,5	19,0	43,2
Q00–Q99	Angeborene Fehlbildungen, Deformitäten und Chromosomenanomalien	26,2	25,1	24,6	25,1
R00–R99	Symptome und abnorme klinische und Laborbefunde, die andernorts nicht klassifiziert sind	25,8	23,3	23,0	23,6
S00–T98	Verletzungen, Vergiftungen und bestimmte andere Folgen äußerer Ursachen	23,5	24,1	23,7	23,8
A00–T98	Z u s a m m e n	26,3	26,5	26,6	26,2
Z00–Z99	Faktoren, die den Gesundheitszustand beeinflussen und zur Beanspruchung des Gesundheitswesens führen	21,7	21,8	22,8	21,8
U00–U99	Schlüsselnummern für besondere Zwecke	27,8	X	23,6	23,2
	Ohne Diagnoseangaben	25,1	24,2	24,6	25,1
	I n s g e s a m t	26,1	26,2	26,4	26,0

1) Ohne Stundenfälle.

2. Aus der Vorsorge- oder Rehabilitationseinrichtung entlassene oder verstorbene vollstationäre Patienten/Patientinnen sowie deren Verweildauer 2014 nach Diagnosen

a) Grundzahlen

ICD-10	Hauptdiagnose	Entlassene oder verstorbene Patienten/Patientinnen ¹⁾		
		Insgesamt	Verweildauer in Tagen	darunter Gestorbene
A00–B99	Bestimmte infektiöse und parasitäre Krankheiten	322	26,6	—
C00–D48	Neubildungen	22 435	22,8	10
D50–D90	Krankheiten des Blutes und der blutbildenden Organe sowie bestimmte Störungen mit Beteiligung des Immunsystems	195	22,4	—
E00–E90	Endokrine, Ernährungs- und Stoffwechselkrankheiten	4 878	23,4	—
F00–F99	Psychische und Verhaltensstörungen	28 544	37,9	4
G00–G99	Krankheiten des Nervensystems	6 378	29,5	2
H00–H59	Krankheiten des Auges und der Augenanhangsgebilde	35	25,6	—
H60–H95	Krankheiten des Ohres und des Warzenfortsatzes	971	29,3	—
I00–I99	Krankheiten des Kreislaufsystems	23 969	25,2	30
J00–J99	Krankheiten des Atmungssystems	1 308	23,5	—
K00–K93	Krankheiten des Verdauungssystems	2 011	22,3	1
L00–L99	Krankheiten der Haut und der Unterhaut	304	23,6	—
M00–M99	Krankheiten des Muskel-Skelett-Systems und des Bindegewebes	55 164	22,5	2
N00–N99	Krankheiten des Urogenitalsystems	730	23,3	—
O00–O99	Schwangerschaft, Geburt und Wochenbett	4	17,5	—
P00–P96	Bestimmte Zustände, die ihren Ursprung in der Perinatalperiode haben	5	43,2	—
Q00–Q99	Angeborene Fehlbildungen, Deformitäten und Chromosomenanomalien	287	25,1	—
R00–R99	Symptome und abnorme klinische und Laborbefunde, die andernorts nicht klassifiziert sind	767	23,6	6
S00–T98	Verletzungen, Vergiftungen und bestimmte andere Folgen äußerer Ursachen	6 117	23,8	3
A00–T98	Z u s a m m e n	154 424	26,2	58
Z00–Z99	Faktoren, die den Gesundheitszustand beeinflussen und zur Beanspruchung des Gesundheitswesens führen	8 646	21,8	1
U00–U99	Schlüsselnummern für besondere Zwecke	50	23,2	—
	Ohne Diagnoseangaben	131	25,1	—
	I n s g e s a m t	163 251	26,0	59

1) Ohne Stundenfälle.

2. Aus der Vorsorge- oder Rehabilitationseinrichtung entlassene oder verstorbene vollstationäre Patienten/Patientinnen 2014 nach Diagnosen

b) Verhältniszahlen

ICD-10	Hauptdiagnose	Häufigkeit in %	
		Patienten/Patientinnen insgesamt ¹⁾	darunter gestorbene Patienten/Patientinnen
A00–B99	Bestimmte infektiöse und parasitäre Krankheiten	0,2	—
C00–D48	Neubildungen	13,7	16,9
D50–D90	Krankheiten des Blutes und der blutbildenden Organe sowie bestimmte Störungen mit Beteiligung des Immunsystems	0,1	—
E00–E90	Endokrine, Ernährungs- und Stoffwechselkrankheiten	3,0	—
F00–F99	Psychische und Verhaltensstörungen	17,5	6,8
G00–G99	Krankheiten des Nervensystems	3,9	3,4
H00–H59	Krankheiten des Auges und der Augenanhangsgebilde	—	—
H60–H95	Krankheiten des Ohres und des Warzenfortsatzes	0,6	—
I00–I99	Krankheiten des Kreislaufsystems	14,7	50,8
J00–J99	Krankheiten des Atmungssystems	0,8	—
K00–K93	Krankheiten des Verdauungssystems	1,2	1,7
L00–L99	Krankheiten der Haut und der Unterhaut	0,2	—
M00–M99	Krankheiten des Muskel-Skelett-Systems und des Bindegewebes	33,8	3,4
N00–N99	Krankheiten des Urogenitalsystems	0,4	—
O00–O99	Schwangerschaft, Geburt und Wochenbett	—	—
P00–P96	Bestimmte Zustände, die ihren Ursprung in der Perinatalperiode haben	—	—
Q00–Q99	Angeborene Fehlbildungen, Deformitäten und Chromosomenanomalien	0,2	—
R00–R99	Symptome und abnorme klinische und Laborbefunde, die andernorts nicht klassifiziert sind	0,5	10,2
S00–T98	Verletzungen, Vergiftungen und bestimmte andere Folgen äußerer Ursachen	3,7	5,1
A00–T98	Z u s a m m e n	94,6	98,3
Z00–Z99	Faktoren, die den Gesundheitszustand beeinflussen und zur Beanspruchung des Gesundheitswesens führen	5,3	1,7
U00–U99	Schlüsselnummern für besondere Zwecke	—	—
	Ohne Diagnoseangaben	0,1	—
	I n s g e s a m t	100,0	100,0

1) Ohne Stundenfälle.

**3. Aus der Vorsorge- oder Rehabilitationseinrichtung entlassene oder verstorbene
a) I n s g e -**

ICD-10	Hauptdiagnose	Entlassene oder verstorbene							
		ins- gesamt	davon im Alter von ...						
			unter 1 Jahr	1 – 5	5 – 10	10 – 15	15 – 20	20 – 25	25 – 30
A00–B99	Bestimmte infektiöse und parasitäre Krankheiten	322	—	—	—	—	—	1	4
C00–D48	Neubildungen	22 435	—	—	—	—	13	45	87
D50–D90	Krankheiten des Blutes und der blutbildenden Organe sowie bestimmte Störungen mit Beteiligung des Immunsystems	195	1	33	31	12	1	2	7
E00–E90	Endokrine, Ernährungs- und Stoffwechselkrankheiten	4 878	1	8	49	269	255	111	103
F00–F99	Psychische und Verhaltensstörungen	28 544	3	28	126	130	251	496	913
G00–G99	Krankheiten des Nervensystems	6 378	—	3	8	5	30	101	166
H00–H59	Krankheiten des Auges und der Augenanhangsgebilde	35	—	—	—	—	—	1	—
H60–H95	Krankheiten des Ohres und des Warzenfortsatzes	971	—	2	—	—	2	5	18
I00–I99	Krankheiten des Kreislaufsystems	23 969	1	—	1	1	12	35	94
J00–J99	Krankheiten des Atmungssystems	1 308	—	41	34	25	4	14	15
K00–K93	Krankheiten des Verdauungssystems	2 011	—	1	—	1	22	64	100
L00–L99	Krankheiten der Haut und der Unterhaut	304	—	11	6	5	2	1	7
M00–M99	Krankheiten des Muskel-Skelett-Systems und des Bindegewebes	55 164	1	1	7	16	62	238	561
N00–N99	Krankheiten des Urogenitalsystems	730	—	1	3	1	2	10	13
O00–O99	Schwangerschaft, Geburt und Wochenbett	4	—	—	—	—	—	—	2
P00–P96	Bestimmte Zustände, die ihren Ursprung in der Perinatalperiode haben	5	—	—	1	—	—	—	—
Q00–Q99	Angeborene Fehlbildungen, Deformitäten und Chromosomenanomalien	287	—	—	4	2	7	15	17
R00–R99	Symptome und abnorme klinische und Laborbefunde, die andernorts nicht klassifiziert sind	767	—	10	16	1	1	8	6
S00–T98	Verletzungen, Vergiftungen und bestimmte andere Folgen äußerer Ursachen	6 117	—	—	—	2	28	96	95
A00–T98	Z u s a m m e n	154 424	7	139	286	470	692	1 243	2 208
Z00-Z99	Faktoren, die den Gesundheitszustand beeinflussen und zur Beanspruchung des Gesundheitswesens führen	8 646	—	10	28	24	14	44	105
U00-U99	Schlüsselnummern für besondere Zwecke	50	—	—	—	—	—	—	—
	Ohne Diagnoseangaben	131	—	—	—	1	—	1	2
	I n s g e s a m t	163 251	7	149	314	495	706	1 288	2 315

1) Ohne Stundenfälle.

**vollstationäre Patienten/Patientinnen 2014 nach Diagnosen und Altersgruppen
s a m t**

Patienten/Patientinnen ¹⁾															ICD-10
bis unter ... Jahren															
30 – 35	35 – 40	40 – 45	45 – 50	50 – 55	55 – 60	60 – 65	65 – 70	70 – 75	75 – 80	80 – 85	85 – 90	90 – 95	95 oder mehr	un- be- kannt	
10	18	23	39	47	58	47	20	27	20	6	2	—	—	—	A00–B99
140	234	542	1 346	2 513	3 298	3 701	3 342	3 866	2 403	695	182	28	—	—	C00–D48
7	7	15	12	17	17	13	6	9	1	2	1	1	—	—	D50–D90
135	183	353	699	971	889	521	121	95	78	30	5	2	—	—	E00–E90
1 283	1 864	3 032	5 129	6 096	5 697	2 730	297	269	146	46	7	—	—	1	F00–F99
235	337	501	871	1 096	978	660	387	467	352	136	40	5	—	—	G00–G99
1	1	2	4	7	4	6	1	3	2	—	3	—	—	—	H00–H59
21	28	78	172	237	231	111	21	21	20	4	—	—	—	—	H60–H95
149	301	670	1 663	2 998	3 800	3 543	2 149	2 953	3 033	1 701	726	134	5	—	I00–I99
20	37	58	136	229	269	212	74	61	48	21	9	1	—	—	J00–J99
95	122	150	250	322	320	230	99	95	79	43	15	3	—	—	K00–K93
1	11	19	55	76	71	30	3	2	2	1	1	—	—	—	L00–L99
848	1 495	2 876	6 017	8 727	9 953	7 786	3 737	5 256	4 984	2 004	531	60	4	—	M00–M99
22	33	47	110	141	120	75	42	54	43	10	2	1	—	—	N00–N99
1	1	—	—	—	—	—	—	—	—	—	—	—	—	—	O00–O99
—	1	—	—	1	2	—	—	—	—	—	—	—	—	—	P00–P96
18	13	34	43	58	33	22	7	8	5	1	—	—	—	—	Q00–Q99
17	18	33	61	92	105	79	40	65	99	74	30	10	2	—	R00–R99
90	122	164	371	534	610	619	558	915	975	613	269	51	5	—	S00–T98
3 093	4 826	8 597	16 978	24 162	26 455	20 385	10 904	14 166	12 290	5 387	1 823	296	16	1	A00–T98
101	144	257	508	774	1 003	1 125	1 008	1 458	1 340	524	161	17	1	—	Z00–Z99
—	—	—	—	—	2	3	8	8	13	4	11	1	—	—	U00–U99
4	5	10	24	20	16	15	9	11	7	6	—	—	—	—	
3 198	4 975	8 864	17 510	24 956	27 476	21 528	11 929	15 643	13 650	5 921	1 995	314	17	1	

**3. Aus der Vorsorge- oder Rehabilitationseinrichtung entlassene oder verstorbene
b) M ä n n -**

ICD-10	Hauptdiagnose	Entlassene oder							
		ins- gesamt	davon im Alter von ...						
			unter 1 Jahr	1 – 5	5 – 10	10 – 15	15 – 20	20 – 25	25 – 30
A00–B99	Bestimmte infektiöse und parasitäre Krankheiten	168	—	—	—	—	—	1	1
C00–D48	Neubildungen	13 181	—	—	—	—	4	25	48
D50–D90	Krankheiten des Blutes und der blutbildenden Organe sowie bestimmte Störungen mit Beteiligung des Immunsystems	99	—	20	16	4	1	1	5
E00–E90	Endokrine, Ernährungs- und Stoffwechselkrankheiten	3 150	1	6	24	127	100	44	46
F00–F99	Psychische und Verhaltensstörungen	10 752	1	13	78	60	66	180	280
G00–G99	Krankheiten des Nervensystems	2 847	—	2	6	2	11	43	61
H00–H59	Krankheiten des Auges und der Augenanhangsgebilde	16	—	—	—	—	—	—	—
H60–H95	Krankheiten des Ohres und des Warzenfortsatzes	467	—	—	—	—	1	3	4
I00–I99	Krankheiten des Kreislaufsystems	15 398	1	—	—	—	7	13	49
J00–J99	Krankheiten des Atmungssystems	747	—	25	21	12	2	7	9
K00–K93	Krankheiten des Verdauungssystems	952	—	—	—	—	6	25	42
L00–L99	Krankheiten der Haut und der Unterhaut	114	—	7	3	2	1	—	2
M00–M99	Krankheiten des Muskel-Skelett-Systems und des Bindegewebes	25 099	—	—	4	3	31	125	290
N00–N99	Krankheiten des Urogenitalsystems	386	—	—	2	—	2	4	6
O00–O99	Schwangerschaft, Geburt und Wochenbett	—	—	—	—	—	—	—	—
P00–P96	Bestimmte Zustände, die ihren Ursprung in der Perinatalperiode haben	2	—	—	—	—	—	—	—
Q00–Q99	Angeborene Fehlbildungen, Deformitäten und Chromosomenanomalien	123	—	—	2	1	1	5	7
R00–R99	Symptome und abnorme klinische und Laborbefunde, die andernorts nicht klassifiziert sind	342	—	7	9	—	1	5	2
S00–T98	Verletzungen, Vergiftungen und bestimmte andere Folgen äußerer Ursachen	2 672	—	—	—	—	20	68	71
A00–T98	Z u s a m m e n	76 515	3	80	165	211	254	549	923
Z00–Z99	Faktoren, die den Gesundheitszustand beeinflussen und zur Beanspruchung des Gesundheitswesens führen	4 521	—	6	13	10	8	28	76
U00–U99	Schlüsselnummern für besondere Zwecke	24	—	—	—	—	—	—	—
	Ohne Diagnoseangaben	67	—	—	—	—	—	—	2
	I n s g e s a m t	81 127	3	86	178	221	262	577	1 001

1) Ohne Stundenfälle.

vollstationäre Patienten/Patientinnen 2014 nach Diagnosen und Altersgruppen
l i c h

verstorbene Patientinnen ¹⁾															ICD-10
bis unter ... Jahren															
30 – 35	35 – 40	40 – 45	45 – 50	50 – 55	55 – 60	60 – 65	65 – 70	70 – 75	75 – 80	80 – 85	85 – 90	90 – 95	95 oder mehr	unbe- kannt	
6	11	11	19	24	34	25	9	17	8	2	—	—	—	—	A00–B99
69	93	191	502	1 108	1 863	2 334	2 313	2 706	1 462	353	98	12	—	—	C00–D48
4	5	5	7	10	5	4	4	5	1	1	1	—	—	—	D50–D90
80	127	246	506	680	640	355	71	54	31	9	2	1	—	—	E00–E90
427	689	1 129	2 001	2 353	2 226	1 056	75	66	34	13	4	—	—	1	F00–F99
84	125	210	319	460	453	343	181	274	188	67	16	2	—	—	G00–G99
—	—	—	1	6	—	4	—	1	1	—	2	—	—	—	H00–H59
11	9	40	88	120	108	56	7	8	10	2	—	—	—	—	H60–H95
80	194	431	1 074	2 124	2 704	2 471	1 436	1 798	1 715	892	359	48	2	—	I00–I99
16	16	38	77	134	152	116	45	36	25	11	4	1	—	—	J00–J99
36	54	88	131	167	148	115	50	39	29	16	5	1	—	—	K00–K93
1	2	6	22	29	29	8	1	—	1	—	—	—	—	—	L00–L99
476	843	1 501	3 073	4 211	4 915	3 810	1 419	1 920	1 629	661	174	13	1	—	M00–M99
9	12	26	55	74	70	43	22	31	24	4	2	—	—	—	N00–N99
—	—	—	—	—	—	—	—	—	—	—	—	—	—	—	O00–O99
—	1	—	—	1	—	—	—	—	—	—	—	—	—	—	P00–P96
4	10	11	22	22	13	13	4	5	2	1	—	—	—	—	Q00–Q99
3	6	15	22	37	45	40	18	30	44	45	6	5	2	—	R00–R99
68	83	107	245	308	311	285	211	346	290	168	78	12	1	—	S00–T98
1 374	2 280	4 056	8 164	11 868	13 716	11 078	5 866	7 336	5 494	2 245	751	95	6	1	A00–T98
60	89	157	283	442	574	622	534	699	615	225	71	8	1	—	Z00–Z99
—	—	—	—	—	1	2	6	5	4	2	3	1	—	—	U00–U99
2	3	7	14	13	6	7	4	3	3	3	—	—	—	—	
1 436	2 372	4 220	8 461	12 323	14 297	11 709	6 410	8 043	6 116	2 475	825	104	7	1	

3. Aus der Vorsorge- oder Rehabilitationseinrichtung entlassene oder verstorbene
c) W e i b -

ICD-10	Hauptdiagnose	Entlassene oder							
		ins- gesamt	davon im Alter von ...						
			unter 1 Jahr	1 – 5	5 – 10	10 – 15	15 – 20	20 – 25	25 – 30
A00–B99	Bestimmte infektiöse und parasitäre Krankheiten	154	—	—	—	—	—	—	3
C00–D48	Neubildungen	9 254	—	—	—	—	9	20	39
D50–D90	Krankheiten des Blutes und der blutbildenden Organe sowie bestimmte Störungen mit Beteiligung des Immunsystems	96	1	13	15	8	—	1	2
E00–E90	Endokrine, Ernährungs- und Stoffwechselkrankheiten	1 728	—	2	25	142	155	67	57
F00–F99	Psychische und Verhaltensstörungen	17 792	2	15	48	70	185	316	633
G00–G99	Krankheiten des Nervensystems	3 531	—	1	2	3	19	58	105
H00–H59	Krankheiten des Auges und der Augenanhangsgebilde	19	—	—	—	—	—	1	—
H60–H95	Krankheiten des Ohres und des Warzenfortsatzes	504	—	2	—	—	1	2	14
I00–I99	Krankheiten des Kreislaufsystems	8 571	—	—	1	1	5	22	45
J00–J99	Krankheiten des Atmungssystems	561	—	16	13	13	2	7	6
K00–K93	Krankheiten des Verdauungssystems	1 059	—	1	—	1	16	39	58
L00–L99	Krankheiten der Haut und der Unterhaut	190	—	4	3	3	1	1	5
M00–M99	Krankheiten des Muskel-Skelett-Systems und des Bindegewebes	30 065	1	1	3	13	31	113	271
N00–N99	Krankheiten des Urogenitalsystems	344	—	1	1	1	—	6	7
O00–O99	Schwangerschaft, Geburt und Wochenbett	4	—	—	—	—	—	—	2
P00–P96	Bestimmte Zustände, die ihren Ursprung in der Perinatalperiode haben	3	—	—	1	—	—	—	—
Q00–Q99	Angeborene Fehlbildungen, Deformitäten und Chromosomenanomalien	164	—	—	2	1	6	10	10
R00–R99	Symptome und abnorme klinische und Laborbefunde, die andernorts nicht klassifiziert sind	425	—	3	7	1	—	3	4
S00–T98	Verletzungen, Vergiftungen und bestimmte andere Folgen äußerer Ursachen	3 445	—	—	—	2	8	28	24
A00–T98	Z u s a m m e n	77 909	4	59	121	259	438	694	1 285
Z00–Z99	Faktoren, die den Gesundheitszustand beeinflussen und zur Beanspruchung des Gesundheitswesens führen	4 125	—	4	15	14	6	16	29
U00–U99	Schlüsselnummern für besondere Zwecke	26	—	—	—	—	—	—	—
	Ohne Diagnoseangaben	64	—	—	—	1	—	1	—
	I n s g e s a m t	82 124	4	63	136	274	444	711	1 314

1) Ohne Stundenfälle.

vollstationäre Patienten/Patientinnen 2014 nach Diagnosen und Altersgruppen
l i c h

verstorbene Patientinnen ¹⁾															ICD-10
bis unter ... Jahren															
30 – 35	35 – 40	40 – 45	45 – 50	50 – 55	55 – 60	60 – 65	65 – 70	70 – 75	75 – 80	80 – 85	85 – 90	90 – 95	95 oder mehr	unbe- kannt	
4	7	12	20	23	24	22	11	10	12	4	2		—	—	A00–B99
71	141	351	844	1 405	1 435	1 367	1 029	1 160	941	342	84	16	—	—	C00–D48
3	2	10	5	7	12	9	2	4	—	1	—	1	—	—	D50–D90
55	56	107	193	291	249	166	50	41	47	21	3	1	—	—	E00–E90
856	1 175	1 903	3 128	3 743	3 471	1 674	222	203	112	33	3		—	—	F00–F99
151	212	291	552	636	525	317	206	193	164	69	24	3	—	—	G00–G99
1	1	1	3	1	4	2	1	2	1	—	1	—	—	—	H00–H59
10	19	38	84	117	123	55	14	13	10	2	—	—	—	—	H60–H95
69	107	239	589	874	1 096	1 072	713	1 155	1 318	809	367	86	3	—	I00–I99
4	21	20	59	95	117	96	29	25	23	10	5	—	—	—	J00–J99
59	68	62	119	155	172	115	49	56	50	27	10	2	—	—	K00–K93
—	9	13	33	47	42	22	2	2	1	1	1	—	—	—	L00–L99
372	652	1 375	2 944	4 516	5 038	3 976	2 318	3 336	3 355	1 343	357	47	3	—	M00–M99
13	21	21	55	67	50	32	20	23	19	6	—	1	—	—	N00–N99
1	1	—	—	—	—	—	—	—	—	—	—	—	—	—	O00–O99
—	—	—	—	—	2	—	—	—	—	—	—	—	—	—	P00–P96
14	3	23	21	36	20	9	3	3	3	—	—	—	—	—	Q00–Q99
14	12	18	39	55	60	39	22	35	55	29	24	5	—	—	R00–R99
22	39	57	126	226	299	334	347	569	685	445	191	39	4	—	S00–T98
1 719	2 546	4 541	8 814	12 294	12 739	9 307	5 038	6 830	6 796	3 142	1 072	201	10	—	A00–T98
41	55	100	225	332	429	503	474	759	725	299	90	9	—	—	Z00–Z99
—	—	—	—	—	1	1	2	3	9	2	8		—	—	U00–U99
2	2	3	10	7	10	8	5	8	4	3	—	—	—	—	
1 762	2 603	4 644	9 049	12 633	13 179	9 819	5 519	7 600	7 534	3 446	1 170	210	10	—	

4. Durchschnittliche Verweildauer der aus der Vorsorge- oder Rehabilitationseinrichtung entlassenen

ICD-10	Hauptdiagnose	Verweildauer in Tagen der entlassenen							
		ins- gesamt	davon im Alter von ...						
			unter 1 Jahr	1 – 5	5 – 10	10 – 15	15 – 20	20 – 25	25 – 30
A00–B99	Bestimmte infektiöse und parasitäre Krankheiten	26,6	—	—	—	—	—	21,0	27,0
C00–D48	Neubildungen	22,8	—	—	—	—	20,8	22,5	22,7
D50–D90	Krankheiten des Blutes und der blutbildenden Organe sowie bestimmte Störungen mit Beteiligung des Immunsystems	22,4	8,0	18,8	20,4	19,9	42,0	27,5	27,1
E00–E90	Endokrine, Ernährungs- und Stoffwechselkrankheiten	23,4	18,0	20,5	27,6	33,9	37,5	28,4	24,6
F00–F99	Psychische und Verhaltensstörungen	37,9	65,0	21,8	23,2	27,5	41,0	41,5	39,9
G00–G99	Krankheiten des Nervensystems	29,5	—	19,3	23,3	38,0	36,2	31,0	32,7
H00–H59	Krankheiten des Auges und der Augenanhangsgebilde	25,6	—	—	—	—	—	21,0	—
H60–H95	Krankheiten des Ohres und des Warzenfortsatzes	29,3	—	21,0	—	—	31,5	28,0	25,5
I00–I99	Krankheiten des Kreislaufsystems	25,2	8,0	—	21,0	25,0	45,3	26,1	26,6
J00–J99	Krankheiten des Atmungssystems	23,5	—	22,7	24,3	23,1	22,0	21,3	23,4
K00–K93	Krankheiten des Verdauungssystems	22,3	—	21,0	—	13,0	19,2	20,3	22,9
L00–L99	Krankheiten der Haut und der Unterhaut	23,6	—	24,2	20,7	19,4	25,5	28,0	20,4
M00–M99	Krankheiten des Muskel-Skelett-Systems und des Bindegewebes	22,5	21,0	21,0	36,7	34,8	26,0	23,3	23,8
N00–N99	Krankheiten des Urogenitalsystems	23,3	—	21,0	25,7	21,0	21,0	19,1	20,6
O00–O99	Schwangerschaft, Geburt und Wochenbett	17,5	—	—	—	—	—	—	14,0
P00–P96	Bestimmte Zustände, die ihren Ursprung in der Perinatalperiode haben	43,2	—	—	89,0	—	—	—	—
Q00–Q99	Angeborene Fehlbildungen, Deformitäten und Chromosomenanomalien	25,1	—	—	24,5	29,5	29,3	25,0	26,2
R00–R99	Symptome und abnorme klinische und Laborbefunde, die andernorts nicht klassifiziert sind	23,6	—	17,3	21,9	21,0	21,0	16,5	20,7
S00–T98	Verletzungen, Vergiftungen und bestimmte andere Folgen äußerer Ursachen	23,8	—	—	—	104,0	45,6	29,1	29,3
A00–T98	Z u s a m m e n	26,2	35,7	21,0	24,3	31,3	37,0	31,9	31,4
Z00–Z99	Faktoren, die den Gesundheitszustand beeinflussen und zur Beanspruchung des Gesundheitswesens führen	21,8	—	22,0	21,3	21,0	27,6	23,3	24,3
U00–U99	Schlüsselnummern für besondere Zwecke	23,2	—	—	—	—	—	—	—
	Ohne Diagnoseangaben	25,1	—	—	—	21,0	—	2,0	24,5
	I n s g e s a m t	26,0	35,7	21,1	24,0	30,8	36,8	31,6	31,1

1) Ohne Stundenfälle.

oder verstorbenen vollstationären Patienten/Patientinnen 2014 nach Diagnosen und Altersgruppen

oder verstorbenen Patienten/Patientinnen ¹⁾															ICD-10
bis unter ... Jahren															
30 – 35	35 – 40	40 – 45	45 – 50	50 – 55	55 – 60	60 – 65	65 – 70	70 – 75	75 – 80	80 – 85	85 – 90	90 – 95	95 oder mehr	unbe- kannt	
23,8	27,9	29,4	27,1	26,0	27,0	29,9	24,8	21,3	25,0	23,7	31,0	—	—	—	A00–B99
24,1	23,0	24,0	23,8	23,8	23,5	22,8	22,3	22,2	22,0	22,2	22,6	22,9	—	—	C00–D48
26,6	19,6	25,3	23,3	25,0	25,4	21,6	24,2	24,7	21,0	16,0	21,0	21,0	—	—	D50–D90
25,7	21,9	22,8	22,3	21,5	20,8	20,3	20,6	21,6	22,1	23,6	21,8	29,5	—	—	E00–E90
39,2	39,0	38,4	38,5	38,6	37,3	36,2	32,3	29,0	27,7	26,6	24,9	—	—	27,0	F00–F99
30,6	29,3	30,0	29,4	30,7	29,3	28,1	27,5	28,5	28,7	28,4	28,5	23,8	—	—	G00–G99
34,0	33,0	27,0	28,0	26,6	31,8	24,3	20,0	14,7	20,5	—	26,3	—	—	—	H00–H59
29,9	30,4	29,9	29,1	30,6	29,2	29,0	26,8	24,0	25,5	24,5	—	—	—	—	H60–H95
27,3	26,8	26,9	26,7	26,4	26,1	25,5	23,5	23,6	24,1	25,1	25,6	24,3	18,2	—	I00–I99
25,9	24,7	23,3	23,9	24,1	24,3	23,3	21,8	22,1	20,3	21,2	23,9	7,0	—	—	J00–J99
23,0	22,9	22,7	22,9	23,7	22,8	21,3	20,0	20,8	21,5	21,3	20,3	25,0	—	—	K00–K93
16,0	24,2	24,3	23,2	23,6	25,0	23,0	27,0	20,0	21,0	21,0	16,0	—	—	—	L00–L99
23,6	23,6	23,9	23,6	23,6	23,3	22,6	20,6	20,4	20,3	20,4	20,5	22,7	15,5	—	M00–M99
21,4	25,4	24,6	24,2	23,9	23,8	22,8	21,5	21,8	22,7	20,3	24,0	14,0	—	—	N00–N99
21,0	21,0	—	—	—	—	—	—	—	—	—	—	—	—	—	O00–O99
—	20,0	—	—	28,0	39,5	—	—	—	—	—	—	—	—	—	P00–P96
23,2	27,6	25,8	26,4	24,4	24,0	25,1	22,6	20,1	24,4	35,0	—	—	—	—	Q00–Q99
26,1	27,1	27,3	25,1	24,9	22,9	24,0	19,8	22,0	25,1	22,6	23,6	23,9	20,5	—	R00–R99
30,0	29,4	30,8	25,6	25,1	24,0	23,8	22,0	22,0	21,8	22,2	23,0	24,6	18,0	—	S00–T98
31,1	30,3	29,8	28,8	28,1	27,0	25,1	22,4	22,1	22,1	22,6	23,4	23,8	17,8	27,0	A00–T98
23,5	26,6	24,3	24,0	23,6	23,7	22,1	20,5	20,4	20,1	20,2	20,3	22,0	35,0	—	Z00–Z99
—	—	—	—	—	30,5	27,7	18,3	21,8	20,1	23,3	29,4	21,0	—	—	U00–U99
26,3	21,0	22,7	23,9	25,5	26,1	25,2	23,8	35,2	24,6	20,3	—	—	—	—	
30,9	30,2	29,6	28,7	28,0	26,9	25,0	22,2	22,0	21,9	22,4	23,2	23,7	18,8	27,0	

**5. Aus der Vorsorge- oder Rehabilitationseinrichtung entlassene oder verstorbene
a) I n s g e -**

Lfd. Nr.	Fachabteilung mit der längsten Verweildauer	Fach- abtei- lungen	Entlassene oder verstorbene							
			ins- gesamt	davon mit Haupt-						
				A00 – B99	C00 – D48	D50 – D90	E00 – E90	F00 – F99	G00 – G99	H00 – H59
1	Innere Medizin	32	44 849	125	11 447	86	3 853	219	230	14
	darunter									
2	Hämatologie und Onkologie	6	9 715	5	9 537	14	9	1	3	—
3	Kardiologie	11	17 516	21	31	12	1 225	71	136	8
4	Rheumatologie	3	4 889	7	6	10	5	51	22	1
5	Neurologie	16	18 217	153	839	18	66	253	5 980	18
6	Orthopädie	37	55 171	31	64	8	228	198	107	3
7	Psychiatrie und Psychotherapie	8	7 340	—	1	—	3	7 310	3	—
8	Psychotherapeutische Medizin	21	20 880	2	2	78	30	20 379	21	—
9	Sonst. Fachbereiche bzw. Einrichtung ohne abgegrenzte Fachabteilung	11	15 664	11	10 062	4	116	32	10	—

1) Ohne Stundenfälle.

**vollstationäre Patienten/Patientinnen 2014 nach Fachabteilungen und Diagnosen
s a m t**

Patienten/Patientinnen ¹⁾														Lfd. Nr.
diagnose nach ICD-10														
H60 — H95	I00 — I99	J00 — J99	K00 — K93	L00 — L99	M00 — M99	N00 — N99	O00 — O99	P00 — P96	Q00 — Q99	R00 — R99	S00 — T98	Z00 — Z99	unbe- kannt	
10	14 720	1 153	1 908	197	7 017	184	2	—	104	207	533	2 798	42	1
—	10	3	86	—	20	6	—	—	2	11	4	4	—	2
5	13 398	45	20	1	45	11	—	—	80	42	40	2 317	8	3
—	12	2	19	186	4 245	2	—	—	6	6	215	88	6	4
54	8 906	15	6	2	796	6	1	4	67	163	797	22	37	5
2	134	11	26	80	44 158	7	—	1	90	206	4 619	5 154	42	6
9	2	2	—	2	4	1	—	—	—	—	1	2	—	7
3	18	61	4	18	50	3	—	—	4	36	2	166	3	8
893	135	15	58	1	3 086	519	1	—	18	93	106	498	6	9

**5. Aus der Vorsorge- oder Rehabilitationseinrichtung entlassene oder verstorbene
b) M ä n n -**

Lfd. Nr.	Fachabteilung mit der längsten Verweildauer	Fach- abtei- lungen	Entlassene oder davon mit Haupt-							
			ins- gesamt	A00	C00	D50	E00	F00	G00	H00
				– B99	– D48	– D90	– E90	– F99	– G99	– H59
1	Innere Medizin	32	24 670	68	3 917	43	2 635	110	129	5
	darunter									
2	Hämatologie und Onkologie	6	3 078	2	3 020	5	4	—	1	—
3	Kardiologie	11	12 219	16	17	6	971	49	75	2
4	Rheumatologie	3	2 088	3	1	2	1	16	12	—
5	Neurologie	16	9 423	76	334	9	40	124	2 635	10
6	Orthopädie	37	24 050	16	37	5	130	59	50	1
7	Psychiatrie und Psychotherapie	8	3 420	—	—	—	1	3 407	—	—
8	Psychotherapeutische Medizin	21	7 220	2	1	40	14	6 968	12	—
9	Sonst. Fachbereiche bzw. Einrichtung ohne abgegrenzte Fachabteilung	11	11 852	6	8 884	1	74	20	7	—

1) Ohne Stundenfälle.

vollstationäre Patienten/Patientinnen 2014 nach Fachabteilungen und Diagnosen
l i c h

verstorbene Patienten ¹⁾														Lfd. Nr.
diagnose nach ICD-10														
H60 — H95	I00 — I99	J00 — J99	K00 — K93	L00 — L99	M00 — M99	N00 — N99	O00 — O99	P00 — P96	Q00 — Q99	R00 — R99	S00 — T98	Z00 — Z99	unbe- kannt	
7	10 117	657	908	68	3 553	107	—	—	50	87	264	1 923	22	1
—	4	2	32	—	3	—	—	—	1	1	1	2	—	2
4	9 251	21	13	1	32	9	—	—	38	27	26	1 656	5	3
—	8	2	10	65	1 803	1	—	—	4	6	108	44	2	4
17	5 116	7	2	1	387	4	—	2	31	75	521	9	15	5
2	95	9	13	32	19 357	5	—	—	31	91	1 828	2 261	26	6
7	1	—	—	—	1	1	—	—	—	—	—	2	—	7
—	8	31	1	9	22	—	—	—	2	21	1	87	1	8
434	35	12	25	1	1 759	265	—	—	7	41	41	237	3	9

5. Aus der Vorsorge- oder Rehabilitationseinrichtung entlassene oder verstorbene
c) Weib -

Lfd. Nr.	Fachabteilung mit der längsten Verweildauer	Fachabteilungen	Entlassene oder verstorbene							
			insgesamt	davon mit Haupt-						
				A00 — B99	C00 — D48	D50 — D90	E00 — E90	F00 — F99	G00 — G99	H00 — H59
1	Innere Medizin	32	20 179	57	7 530	43	1 218	109	101	9
	darunter									
2	Hämatologie und Onkologie	6	6 637	3	6 517	9	5	1	2	—
3	Kardiologie	11	5 297	5	14	6	254	22	61	6
4	Rheumatologie	3	2 801	4	5	8	4	35	10	1
5	Neurologie	16	8 794	77	505	9	26	129	3 345	8
6	Orthopädie	37	31 121	15	27	3	98	139	57	2
7	Psychiatrie und Psychotherapie	8	3 920	—	1	—	2	3 903	3	—
8	Psychotherapeutische Medizin	21	13 660	—	1	38	16	13 411	9	—
	Sonst. Fachbereiche bzw. Einrichtung ohne abgegrenzte Fachabteilung	11	3 812	5	1 178	3	42	12	3	—

1) Ohne Stundenfälle.

vollstationäre Patienten/Patientinnen 2014 nach Fachabteilungen und Diagnosen
lich

verstorbene Patientinnen ¹⁾														Lfd. Nr.
diagnose nach ICD-10														
H60 — H95	I00 — I99	J00 — J99	K00 — K93	L00 — L99	M00 — M99	N00 — N99	O00 — O99	P00 — P96	Q00 — Q99	R00 — R99	S00 — T98	Z00 — Z99	unbe- kannt	
3	4 603	496	1 000	129	3 464	77	2	—	54	120	269	875	20	1
—	6	1	54	—	17	6	—	—	1	10	3	2	—	2
1	4 147	24	7	—	13	2	—	—	42	15	14	661	3	3
—	4	—	9	121	2 442	1	—	—	2	—	107	44	4	4
37	3 790	8	4	1	409	2	1	2	36	88	276	13	22	5
—	39	2	13	48	24 801	2	—	1	59	115	2 791	2 893	16	6
2	1	2	—	2	3	—	—	—	—	—	1	—	—	7
3	10	30	3	9	28	3	—	—	2	15	1	79	2	8
459	100	3	33	—	1 327	254	1	—	11	52	65	261	3	9

6. Durchschnittliche Verweildauer der aus der Vorsorge- oder Rehabilitationseinrichtung entlassenen

Lfd. Nr.	Fachabteilung mit der längsten Verweildauer	Fachabteilungen	Verweildauer in Tagen der entlassenen							
			insgesamt	davon mit Haupt-						
				A00 – B99	C00 – D48	D50 – D90	E00 – E90	F00 – F99	G00 – G99	H00 – H59
1	Innere Medizin	32	22,7	23,7	22,9	23,6	21,6	24,3	27,1	23,4
	darunter									
2	Hämatologie und Onkologie	6	22,7	22,6	22,7	22,9	24,1	21,0	23,3	
3	Kardiologie	11	22,6	24,0	22,8	23,7	18,3	24,8	27,1	28,3
4	Rheumatologie	3	23,3	25,0	23,2	22,3	27,6	25,6	26,0	21,0
5	Neurologie	16	29,2	29,8	27,3	29,7	30,8	28,6	29,6	28,5
6	Orthopädie	37	22,2	24,4	23,8	21,1	18,6	23,1	26,2	18,7
7	Psychiatrie und Psychotherapie	8	45,8	—	56,0	—	41,3	45,8	15,3	—
8	Psychotherapeutische Medizin	21	35,2	18,5	15,0	19,7	25,5	35,5	23,4	—
9	Sonst. Fachbereiche bzw. Einrichtung ohne abgegrenzte Fachabteilung	11	23,2	22,9	22,4	14,8	23,1	21,8	24,3	—

1) Ohne Stundenfälle.

oder verstorbenen vollstationären Patienten/Patientinnen 2014 nach Fachabteilungen und Diagnosen

oder verstorbenen Patienten/Patientinnen ¹⁾														Lfd. Nr.
diagnose nach ICD-10														
H60 — H95	I00 — I99	J00 — J99	K00 — K93	L00 — L99	M00 — M99	N00 — N99	O00 — O99	P00 — P96	Q00 — Q99	R00 — R99	S00 — T98	Z00 — Z99	unbe- kannt	
21,8	23,0	23,5	22,2	23,9	22,8	22,5	14,5	—	24,4	20,8	24,1	21,1	26,2	1
	17,8	25,3	25,6		23,6	23,5	—	—	25,0	20,6	26,0	26,5		2
25,6	23,1	23,3	22,3	35,0	26,0	22,6	—	—	24,9	21,7	23,3	21,0	24,6	3
	19,6	21,0	21,8	23,6	23,3	20,5			24,5	20,2	22,8	21,0	22,3	4
25,3	29,0	26,7	27,7	35,5	29,3	24,7	20,0	31,8	27,0	26,6	31,1	53,2	27,9	5
24,5	23,0	18,8	26,0	22,6	22,3	18,0		89,0	25,0	23,4	22,5	21,2	22,4	6
28,3	31,5	22,5	—	42,0	36,0	35,0	—	—	—	—	2,0	28,0	—	7
27,7	65,1	19,8	22,3	19,3	29,3	21,0	—	—	28,0	21,9	33,0	21,6	21,0	8
29,6	22,4	23,0	23,2	21,0	22,8	23,7	21,0	—	22,2	25,2	21,6	30,4	20,8	9

7. Einzugsgebiete der Vorsorge- und Rehabilitationseinrichtungen 2014 nach Wohnsitz der Patienten/Patientinnen

Wohnsitz der Patienten	Entlassene oder verstorbene Patienten/Patientinnen ¹⁾ mit Sitz der behandelnden Einrichtung im			
	Land Hessen	Regierungsbezirk Darmstadt	Regierungsbezirk Gießen	Regierungsbezirk Kassel
Baden-Württemberg	6 975	3 974	701	2 300
Bayern	7 979	4 905	396	2 678
Berlin	1 542	348	116	1 078
Brandenburg	1 134	372	62	700
Bremen	1 556	542	79	935
Hamburg	1 141	175	63	903
H e s s e n	78 240	47 895	6 419	23 926
Mecklenburg-Vorpommern	452	121	20	311
Niedersachsen	14 500	4 038	379	10 083
Nordrhein-Westfalen	29 974	11 947	1 320	16 707
Rheinland-Pfalz	9 162	5 262	1 153	2 747
Saarland	1 343	792	55	496
Sachsen	1 745	514	58	1 173
Sachsen-Anhalt	1 870	571	51	1 248
Schleswig-Holstein	1 983	424	43	1 516
Thüringen	2 952	788	98	2 066
Ausland	694	392	72	230
Wohnsitz unbekannt	9	—	—	9
I n s g e s a m t	163 251	83 060	11 085	69 106

¹⁾ Ohne Stundenfälle.