



Statistische Berichte



Kennziffer: A IV 9 - j /2015

Januar 2017

Die Diagnosen der stationär behandelten Patienten/Patientinnen in Hessen 2015

Hessisches Statistisches Landesamt, Wiesbaden

Impressum

Dienstgebäude: Rheinstraße 35/37, 65185 Wiesbaden
Briefadresse: 65175 Wiesbaden

Ihre Ansprechpartner für Fragen und Anregungen zu diesem Bericht

Herr Seese 0611 3802-207
E-Mail gesundheitswesen@statistik.hessen.de
Telefax 0611 3802-297
Internet <http://www.statistik-hessen.de>

Copyright

© Hessisches Statistisches Landesamt, Wiesbaden, 2017
Vervielfältigung und Verbreitung, auch auszugsweise, mit Quellenangabe gestattet.

Allgemeine Geschäftsbedingungen

Die Allgemeinen Geschäftsbedingungen sind unter
<http://www.statistik-hessen.de> "AGB"
abrufbar.

Zeichenerklärungen

- = genau Null (nichts vorhanden) bzw. keine Veränderung eingetreten
- 0 = Zahlenwert ungleich Null, Betrag jedoch kleiner als die Hälfte von 1 in der letzten besetzten Stelle
- . = Zahlenwert unbekannt oder geheim zu halten
- ... = Zahlenwert lag bei Redaktionsschluss noch nicht vor
- () = Aussagewert eingeschränkt, da der Zahlenwert statistisch unsicher ist
- / = keine Angabe, da Zahlenwert nicht sicher genug
- x = Tabellenfeld gesperrt, weil Aussage nicht sinnvoll
(oder bei Veränderungsdaten ist die Ausgangszahl kleiner als 100)
- D = Durchschnitt
- s = geschätzte Zahl
- p = vorläufige Zahl
- r = berichtigte Zahl

Aus Gründen der Übersichtlichkeit sind nur negative Veränderungsdaten und Salden mit einem Vorzeichen versehen. Positive Veränderungsdaten und Salden sind ohne Vorzeichen. Im Allgemeinen ist ohne Rücksicht auf die Endsumme auf- bzw. abgerundet worden. Das Ergebnis der Summierung der Einzelzahlen kann deshalb geringfügig von der Endsumme abweichen.

Inhalt

	Seite
Vorbemerkungen	2
Grafiken	
Aus dem Krankenhaus entlassene oder verstorbene Patienten/Patientinnen 2015 nach ausgewählten Diagnosen und Geschlecht	6
Aus dem Krankenhaus entlassene oder verstorbene Patienten/Patientinnen 2015 nach Geschlecht und Altersgruppen	6
Aus der Vorsorge- oder Rehabilitationseinrichtung entlassene oder verstorbene Patienten/Patientinnen 2015 nach ausgewählten Diagnosen und Geschlecht	7
Aus der Vorsorge- oder Rehabilitationseinrichtung entlassene oder verstorbene Patienten/Patientinnen 2015 nach Geschlecht und Altersgruppen	7
Tabellen	
A. Krankenhäuser	
1. Aus dem Krankenhaus entlassene oder verstorbene vollstationäre Patienten/Patientinnen 2011 bis 2015 nach Diagnosen	9
2. Aus dem Krankenhaus entlassene oder verstorbene vollstationäre Patienten/Patientinnen sowie deren Verweildauer 2015 nach Diagnosen	11
3. Aus dem Krankenhaus entlassene oder verstorbene vollstationäre Patienten/Patientinnen 2015 nach Diagnosen und Altersgruppen	13
4. Durchschnittliche Verweildauer der aus dem Krankenhaus entlassenen oder verstorbenen vollstationären Patienten/Patientinnen 2015 nach Diagnosen und Altersgruppen	19
5. Aus dem Krankenhaus entlassene oder verstorbene Stundenfälle 2015 nach Diagnosen und Altersgruppen	21
6. Aus dem Krankenhaus entlassene oder verstorbene vollstationäre Patienten/Patientinnen 2015 nach Fachabteilungen und Diagnosen	23
7. Durchschnittliche Verweildauer der aus dem Krankenhaus entlassenen oder verstorbenen vollstationären Patienten/Patientinnen 2015 nach Fachabteilungen und Diagnosen	29
8. Aus dem Krankenhaus entlassene oder verstorbene Stundenfälle 2015 nach Fachabteilungen und Diagnosen	31
9. Einzugsgebiete der Krankenhäuser 2015 nach Wohnsitz der Patienten/Patientinnen	33
B. Vorsorge- und Rehabilitationseinrichtungen mit mehr als 100 Betten	
1. Aus der Vorsorge- oder Rehabilitationseinrichtung entlassene oder verstorbene vollstationäre Patienten/Patientinnen Patienten/Patientinnen 2012 bis 2015 nach Diagnosen	35
2. Aus der Vorsorge- oder Rehabilitationseinrichtung entlassene oder verstorbene vollstationäre Patienten/Patientinnen sowie deren Verweildauer 2015 nach Diagnosen	37
3. Aus der Vorsorge- oder Rehabilitationseinrichtung entlassene oder verstorbene vollstationäre Patienten/Patientinnen Patienten/Patientinnen 2015 nach Diagnosen und Altersgruppen	39
4. Durchschnittliche Verweildauer der aus der Vorsorge- oder Rehabilitationseinrichtung entlassenen oder verstorbenen vollstationären Patienten/Patientinnen 2015 nach Diagnosen und Altersgruppen	45
5. Aus der Vorsorge- oder Rehabilitationseinrichtung entlassene oder verstorbene vollstationäre Patienten/Patientinnen 2015 nach Fachabteilungen und Diagnosen	47
6. Durchschnittliche Verweildauer der aus der Vorsorge- oder Rehabilitationseinrichtung entlassenen oder verstorbenen vollstationären Patienten/Patientinnen 2015 nach Fachabteilungen und Diagnosen	53
7. Einzugsgebiete der Vorsorge- und Rehabilitationseinrichtungen 2015 nach Wohnsitz der Patienten/Patientinnen	55

Vorbemerkungen

1993 wurden erstmals für alle aus dem Krankenhaus entlassenen oder verstorbenen vollstationär behandelten Patienten/Patientinnen Diagnosedaten erhoben. Ab 2003 wurden diese Angaben erstmals auch bei Vorsorge- und Rehabilitationseinrichtungen erfragt, sofern sie mehr als 100 Betten aufweisen. Rechtsgrundlage für die Erhebung der Diagnosen im Rahmen der Krankenhausstatistik ist die Verordnung über die Bundesstatistik für Krankenhäuser (Krankenhausstatistik-Verordnung – KHStatV) vom 10.4.1990 (BGBl. I S. 730), zuletzt geändert durch Artikel 4 des Gesetzes vom 17. März 2009 (BGBl. I S. 534, 548) in Verbindung mit dem Bundesstatistikgesetz (BStatG) vom 22.1.1987 (BGBl. I S. 462, 565), zuletzt geändert durch Artikel 2 des Gesetzes vom 20. Oktober 2016 (BGBl. I S. 2394).

Die Diagnosestatistik ist eine jährliche Erhebung der entlassenen oder verstorbenen vollstationär behandelten Patienten/Patientinnen mit Informationen über deren Geschlecht, Geburtsmonat und -jahr, die Wohngemeinde, das Zu- und Abgangsdatum, der zum Zeitpunkt der Entlassung bekannten Hauptdiagnose, der Angabe, ob im Zusammenhang mit der Hauptdiagnose operiert wurde und der Fachabteilung mit der längsten Verweildauer des jeweiligen Patienten/der jeweiligen Patientin.

Nicht berücksichtigt werden vor-, nach- und teilstationär oder ambulant behandelte Patienten/Patientinnen, Begleitpersonen sowie die Patienten/Patientinnen in Vorsorge- und Rehabilitationseinrichtungen deren Bettenkapazität unter 100 Betten liegt.

Die Darstellung der Diagnosen der Krankenhauspatienten/-patientinnen erfolgt ab dem Berichtsjahr 2000 nach der Zehnten Revision der „Internationalen Statistischen Klassifikation der Krankheiten und verwandter Gesundheitsprobleme“ (ICD-10). Die ICD-10 hat die bis dahin gültige ICD/9 von 1979 abgelöst. Aus den ehemals 17 Hauptgruppen wurden 20 Kapitel. Die Zahlen ab dem Berichtsjahr 2000 sind somit nur sehr eingeschränkt mit denen der Vorjahre vergleichbar.

Der vorliegende Bericht enthält im Teil A ausgewählte Daten der vollstationär behandelten Patienten/Patientinnen in Krankenhäusern und im Teil B ausgewählte Daten der vollstationär behandelten Patienten/Patientinnen in Vorsorge- und Rehabilitationseinrichtungen mit mehr als 100 Betten.

Definitionen ausgewählter Begriffe

Krankenhaus

Krankenhäuser im Sinne dieser Erhebung sind Krankenhäuser nach § 2 Nr. 1 des Krankenhausfinanzierungsgesetzes (KHG) einschließlich der in den §§ 3 und 5 des KHG genannten Krankenhäuser, soweit sie zu den Krankenhäusern nach § 107 Abs. 1 Sozialgesetzbuch V. Buch (SGB V) gehören. Diese sind Krankenhäuser die,

- der Krankenhausbehandlung oder Geburtshilfe dienen,
- fachlich-medizinisch unter ständiger ärztlicher Leitung stehen, über ausreichende, ihrem Versorgungsauftrag entsprechende diagnostische und therapeutische Möglichkeiten verfügen und nach wissenschaftlich anerkannten Methoden arbeiten,
- mit Hilfe von jederzeit verfügbarem ärztlichen, Pflege-, Funktions- und medizinisch-technischem Personal darauf eingerichtet sind, vorwiegend durch ärztliche und pflegerische Hilfeleistung Krankheiten der Patienten/Patientinnen zu erkennen, zu heilen, ihre Verschlimmerung zu verhüten, Krankheitsbeschwerden zu lindern oder Geburtshilfe zu leisten,

und in denen

- die Patienten/Patientinnen untergebracht und verpflegt werden können.

Vorsorge- oder Rehabilitationseinrichtungen

Hierunter fallen die Krankenhäuser nach § 2 Nr. 1 des Krankenhausfinanzierungsgesetzes (KHG) einschließlich der in den §§ 3 und 5 des KHG genannten Krankenhäuser und Einrichtungen, soweit sie zu den Vorsorge- oder Reha-

bilitationseinrichtungen nach § 107 Abs. 2 Sozialgesetzbuch V. Buch (SGB V) zählen. Danach sind Vorsorge- oder Rehabilitationseinrichtungen Einrichtungen, die

- der stationären Behandlung der Patienten/Patientinnen dienen, um
 - ◆ eine Schwächung der Gesundheit, die in absehbarer Zeit voraussichtlich zu einer Krankheit führen würde, zu beseitigen oder einer Gefährdung der gesundheitlichen Entwicklung eines Kindes entgegenzuwirken (Vorsorge) oder
 - ◆ eine Krankheit zu heilen, ihre Verschlimmerung zu verhüten oder Krankheitsbeschwerden zu lindern oder im Anschluss an Krankenhausbehandlung den dabei erzielten Behandlungserfolg zu sichern oder zu festigen, auch mit dem Ziel, einer drohenden Behinderung oder Pflegebedürftigkeit vorzubeugen, sie nach Eintritt zu beseitigen, zu bessern oder eine Verschlimmerung zu verhüten (Rehabilitation), wobei Leistungen der aktivierenden Pflege nicht von den Krankenkassen übernommen werden dürfen,
- fachlich-medizinisch unter ständiger ärztlicher Verantwortung und unter Mitwirkung von besonders geschultem Personal darauf eingerichtet sind, den Gesundheitszustand der Patienten/Patientinnen nach einem ärztlichen Behandlungsplan vorwiegend durch Anwendung von Heilmitteln einschließlich Krankengymnastik, Bewegungstherapie, Sprachtherapie oder Arbeits- und Beschäftigungstherapie, ferner durch andere geeignete Hilfen, auch durch geistige und seelische Einwirkungen, zu verbessern und den Patienten/Patientinnen bei der Entwicklung eigener Abwehr- und Heilungskräfte zu helfen,

und in denen

- die Patienten/Patientinnen untergebracht und gepflegt werden können.

Maßgeblich für die statistische Erfassung einer Einrichtung ist die Wirtschaftseinheit. Hierunter wird jede organisatorische Einheit verstanden, die unter einheitlicher Verwaltung steht und für die auf Grundlage der kaufmännischen Buchführung ein Jahresabschluss erstellt wird. Eine Einrichtung als Einheit kann mehrere selbstständig geleitete Fachabteilungen oder Fachkliniken umfassen, wie z. B. bei Universitätskliniken.

Vollstationär behandelte Patienten/Patientinnen

Erfasst wird die ununterbrochene vollstationäre Behandlung im Krankenhaus/in der Vorsorge- und Rehabilitationseinrichtung, unabhängig von der Zahl der dabei durchlaufenen Fachabteilungen. Bei mehrfach im Jahr vollstationär behandelten Patienten/Patientinnen wird für jeden Aufenthalt ein vollständiger Datensatz erstellt. Für Patienten/Patientinnen, die für einen oder mehrere Tage beurlaubt werden ist nur ein Fall ausgewiesen. Dies gilt auch, wenn eine Fallzusammenführung gemäß dem DRG-Fallpauschalensystem (Wiederaufnahme wegen Komplikationen oder Rückverlegung in dasselbe Krankenhaus) durchgeführt wurde. Verstirbt ein stationär behandelter Patient/Patientin während des Aufenthalts im Krankenhaus/in der Vorsorge- und Rehabilitationseinrichtung, wird dies als Sterbefall berücksichtigt. Auch für Patienten/Patientinnen, die in das Krankenhaus aufgenommen und noch am gleichen Tag wieder entlassen bzw. in ein anderes Krankenhaus verlegt werden (sog. Stundenfälle) sind Diagnoseangaben gemacht worden.

Alter der Patienten/Patientinnen

Als Alter wird das am Aufnahmetag erreichte Alter herangezogen. Dieses ergibt sich aus der Angabe des Geburtsdatums und des Zugangsdatums.

Stundenfälle innerhalb eines Tages in Krankenhäusern

Patienten/Patientinnen, die in ein Krankenhaus aufgenommen und noch am gleichen Tag wieder entlassen bzw. in ein anderes Krankenhaus verlegt werden, sowie Patienten/Patientinnen, die am Aufnahmetag verstorben sind. Die Stundenfälle bleiben bei der Berechnung der durchschnittlichen Verweildauer unberücksichtigt.

Hauptdiagnose

Das ist gemäß der Deutschen Kodierrichtlinien die nach Analyse festgestellte Diagnose, die hauptsächlich für die Veranlassung des stationären Aufenthaltes des Patienten/der Patientin verantwortlich ist.

Die Hauptdiagnose wird entsprechend der „Internationalen Statistischen Klassifikation der Krankheiten und verwandter Gesundheitsprobleme 10. Revision 2007 GM (German Modification)“ verschlüsselt. Die Hauptdiagnose wird grundsätzlich, bis auf die in der ICD-10-GM-Ausgabe 2007 vorgesehenen Ausnahmen, vierstellig angegeben. Nichtkranke Zustände werden nach dem Kapitel XXI „Faktoren, die den Gesundheitszustand beeinflussen und zur Inanspruchnahme des Gesundheitswesens führen“ verschlüsselt. Hierzu zählen z. B. Krankenhausaufnahmen von Personen, die wegen Vorsorgemaßnahmen (Impfungen, Schwangerschaftsüberwachung u. a.), der Abklärung von Verdachtsfällen oder als Organspender behandelt werden. Ab dem Berichtsjahr 2004 werden auch die gesunden lebend Geborenen (Z38) in der Diagnosestatistik erfasst.

Das Kapitel XX „Äußere Ursachen von Morbidität und Mortalität“ bleibt unberücksichtigt, da bei Verletzungen und Vergiftungen die Art der Verletzung bzw. Vergiftung bereits nach dem Kapitel XIX „Verletzungen, Vergiftungen und bestimmte andere Folgen äußerer Ursachen“ verschlüsselt ist.

Verweildauer

Als Verweildauer wird die durchschnittliche Verweildauer aller im Berichtsjahr aus stationärer Behandlung entlassenen Patienten/Patientinnen (ohne Stundenfälle) errechnet. Die Verweildauer der einzelnen Patienten/Patientinnen ergibt sich aus der Differenz zwischen den beiden Angaben Zugangsdatum in die Einrichtung und Abgangsdatum aus der Einrichtung. Die durchschnittliche Verweildauer gibt die Zahl der Tage an, die die Patienten/Patientinnen durchschnittlich in stationärer Behandlung verbringen.

Fachabteilung mit der längsten Verweildauer

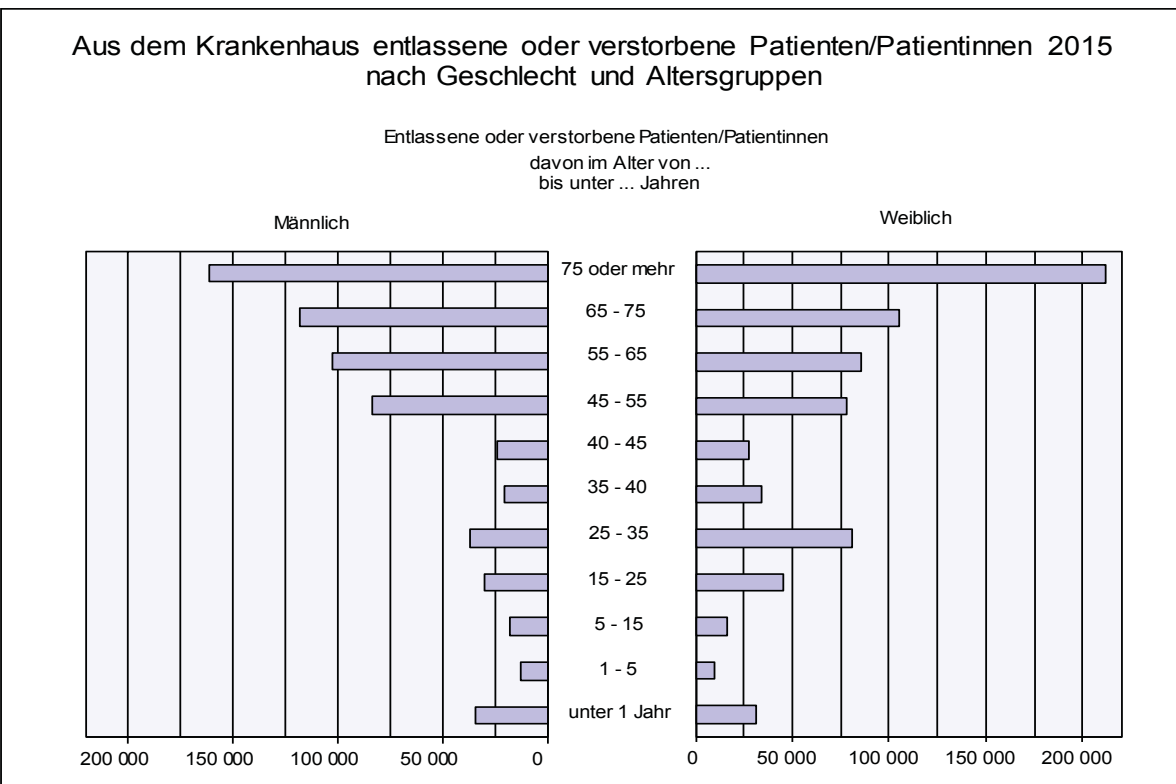
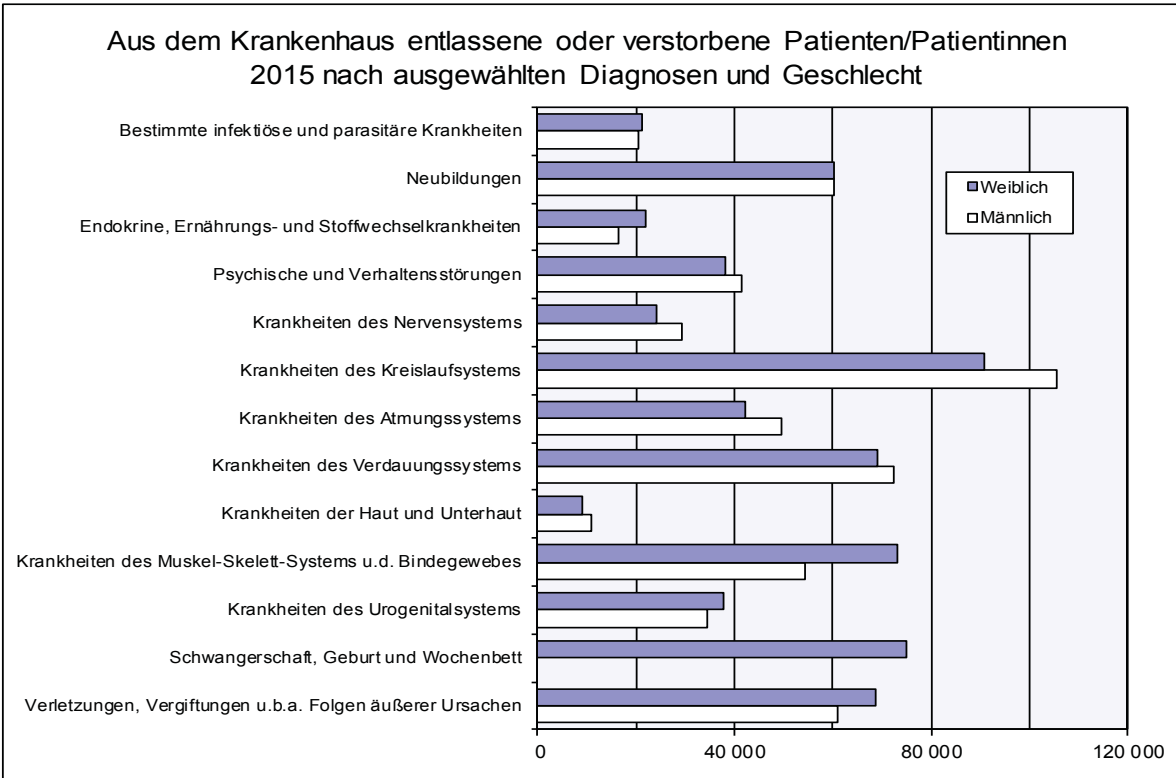
Hier ist jene Fachabteilung angegeben, in welcher der Patient/die Patientin während der vollstationären Behandlung am längsten gelegen hat. Maßgeblich für die Zuordnung ist die Dauer des Aufenthaltes und nicht der Schwerpunkt der erbrachten medizinischen Leistungen.

Fachabteilungen sind abgegrenzte, von Ärzten/Ärztinnen ständig verantwortlich geleitete Abteilungen mit besonderen Behandlungseinrichtungen. Die Zuordnung der Fachabteilungen erfolgt in einer nach Organisationseinheiten gegliederten Einrichtung nach der Gebiets- bzw. Schwerpunktbezeichnung des leitenden Arztes/der leitenden Ärztin.

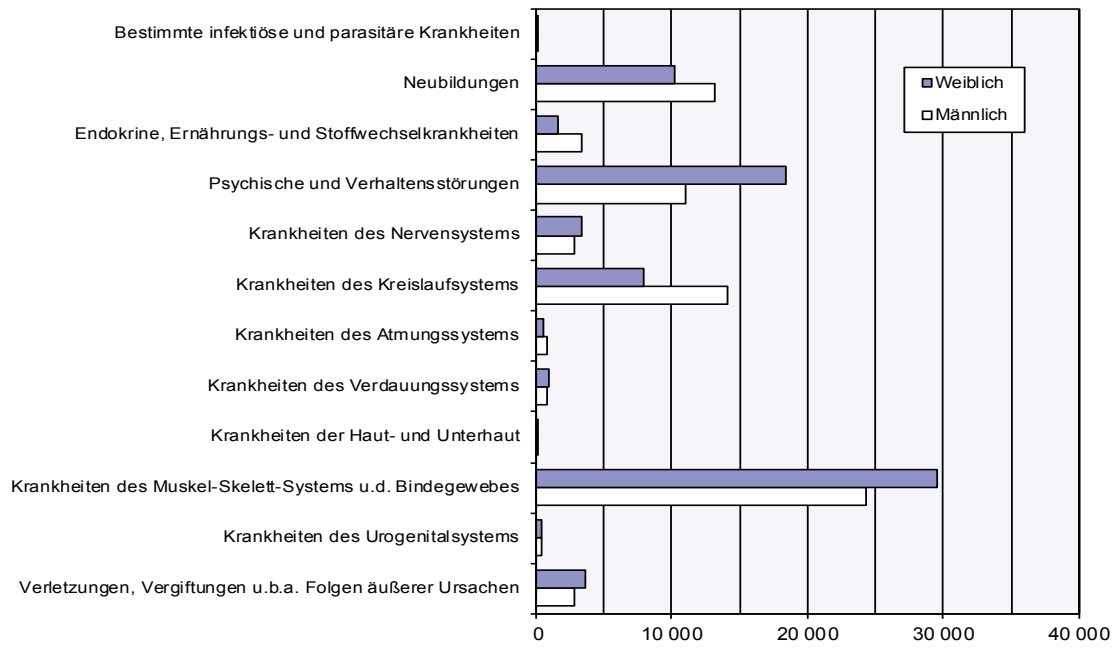
Hinweis

Durch unterschiedliche Versionen der ICD-10 (im Berichtsjahr 2001 Version SGB V 2.0, in 2004 ICD-10-GM-Ausgabe 2004, in 2005 ICD-10-GM-Ausgabe 2005 usw.) kann es zu Schwankungen der Fallzahlen in den einzelnen ICD-Kapiteln kommen. Die einzelnen ICD-Versionen können unter www.dimdi.de eingesehen werden.

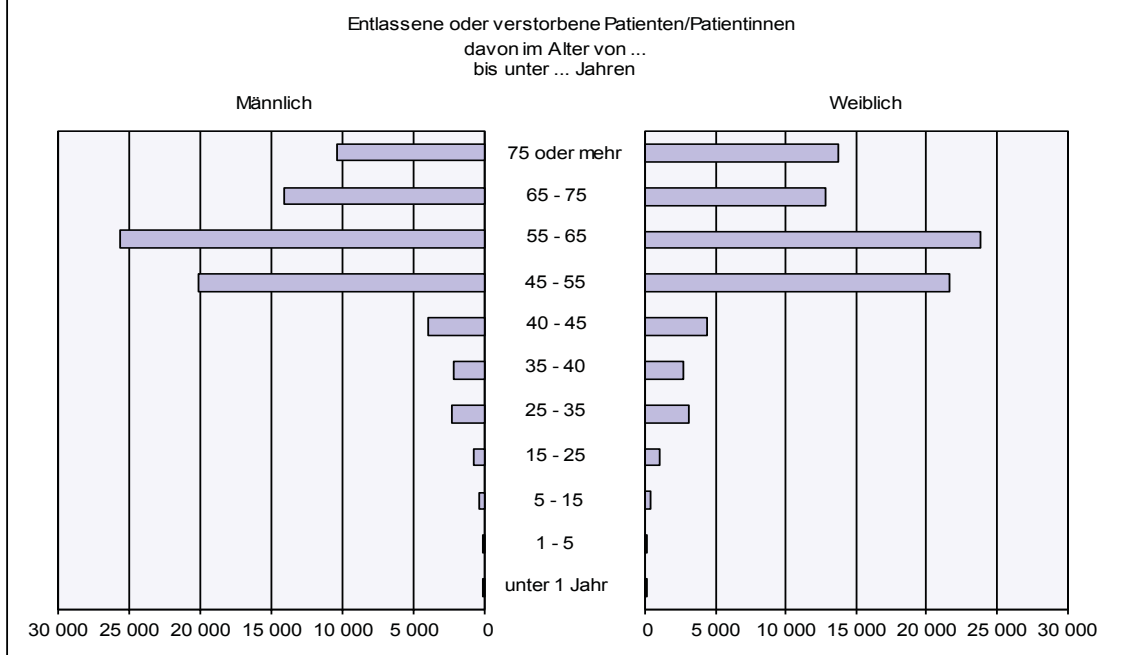
Grafiken



Aus der Vorsorge- oder Rehabilitationseinrichtung entlassene oder verstorbene Patienten/Patientinnen 2015 nach ausgewählten Diagnosen und Geschlecht



Aus der Vorsorge- oder Rehabilitationseinrichtung entlassene oder verstorbene Patienten/Patientinnen 2015 nach Geschlecht und Altersgruppen



A. Krankenhäuser

1. Aus dem Krankenhaus entlassene oder verstorbene vollstationäre Patienten/Patientinnen 2011 bis 2015 nach Diagnosen

a) Anzahl

ICD-10	Hauptdiagnose	Entlassene oder verstorbene Patienten/Patientinnen ¹⁾				
		2011	2012	2013	2014	2015
A00–B99	Bestimmte infektiöse und parasitäre Krankheiten	36 811	37 178	38 636	40 339	41 819
C00–D48	Neubildungen	122 911	123 100	120 704	121 606	120 865
D50–D90	Krankheiten des Blutes und der blutbildenden Organe sowie bestimmte Störungen mit Beteiligung des Immunsystems	8 580	8 713	8 779	9 432	8 916
E00–E90	Endokrine, Ernährungs- und Stoffwechselkrankheiten	35 561	36 347	37 339	37 469	38 525
F00–F99	Psychische und Verhaltensstörungen	76 134	78 353	79 566	80 569	79 915
G00–G99	Krankheiten des Nervensystems	51 641	53 786	52 870	54 481	53 617
H00–H59	Krankheiten des Auges und der Augenanhangsgebilde	19 435	20 164	19 539	19 477	20 750
H60–H95	Krankheiten des Ohres und des Warzenfortsatzes	11 691	11 952	12 011	12 218	12 207
I00–I99	Krankheiten des Kreislaufsystems	193 029	197 590	191 561	195 923	196 444
J00–J99	Krankheiten des Atmungssystems	80 734	82 848	89 657	85 629	91 820
K00–K93	Krankheiten des Verdauungssystems	130 437	132 886	135 866	139 256	141 563
L00–L99	Krankheiten der Haut und der Unterhaut	18 704	19 735	19 833	19 739	20 055
M00–M99	Krankheiten des Muskel-Skelett-Systems und des Bindegewebes	119 118	120 666	121 304	129 303	127 886
N00–N99	Krankheiten des Urogenitalsystems	69 459	71 039	70 264	72 371	72 319
O00–O99	Schwangerschaft, Geburt und Wochenbett	67 738	68 360	69 212	71 657	75 067
P00–P96	Bestimmte Zustände, die ihren Ursprung in der Perinatalperiode haben	11 127	11 505	11 536	11 814	12 348
Q00–Q99	Angeborene Fehlbildungen, Deformitäten und Chromosomenanomalien	6 723	6 918	6 896	6 902	7 144
R00–R99	Symptome und abnorme klinische und Laborbefunde, die andernorts nicht klassifiziert sind	60 921	66 080	65 598	68 110	67 571
S00–T98	Verletzungen, Vergiftungen und bestimmte andere Folgen äußerer Ursachen	128 826	128 715	128 159	128 035	129 560
A00–T98	Z u s a m m e n	1 249 580	1 275 935	1 279 330	1 304 330	1 318 391
Z00–Z99	Faktoren, die den Gesundheitszustand beeinflussen und zur Beanspruchung des Gesundheitswesens führen	44 193	44 788	45 305	47 680	49 687
U00–U99	Schlüsselnummern für besondere Zwecke	3	7	12	19	9
	Ohne Diagnoseangaben	—	7	27	14	14
	I n s g e s a m t	1 293 776	1 320 737	1 324 674	1 352 043	1 368 101

1) Ohne Stundenfälle.

1. Aus dem Krankenhaus entlassene oder verstorbene vollstationäre Patienten/Patientinnen 2011 bis 2015 nach Diagnosen

b) Verweildauer in Tagen

ICD-10	Hauptdiagnose	Entlassene oder verstorbene Patienten/Patientinnen ¹⁾				
		2011	2012	2013	2014	2015
A00–B99	Bestimmte infektiöse und parasitäre Krankheiten	7,6	7,7	7,8	7,8	7,7
C00–D48	Neubildungen	8,1	8,0	8,0	7,8	7,7
D50–D90	Krankheiten des Blutes und der blutbildenden Organe sowie bestimmte Störungen mit Beteiligung des Immunsystems	7,1	6,9	6,9	6,7	6,6
E00–E90	Endokrine, Ernährungs- und Stoffwechselkrankheiten	7,6	7,5	7,4	7,3	7,2
F00–F99	Psychische und Verhaltensstörungen	21,9	22,1	22,6	23,0	23,4
G00–G99	Krankheiten des Nervensystems	7,4	7,6	7,4	7,5	7,2
H00–H59	Krankheiten des Auges und der Augenanhangsgebilde	3,7	3,6	3,4	3,4	3,2
H60–H95	Krankheiten des Ohres und des Warzenfortsatzes	5,0	4,9	4,7	4,6	4,4
I00–I99	Krankheiten des Kreislaufsystems	8,3	8,3	8,3	8,3	8,3
J00–J99	Krankheiten des Atmungssystems	7,1	7,0	7,1	6,9	7,0
K00–K93	Krankheiten des Verdauungssystems	6,3	6,1	5,9	5,8	5,7
L00–L99	Krankheiten der Haut und der Unterhaut	7,8	7,4	7,1	7,1	7,2
M00–M99	Krankheiten des Muskel-Skelett-Systems und des Bindegewebes	8,2	7,9	7,7	7,6	7,5
N00–N99	Krankheiten des Urogenitalsystems	5,6	5,6	5,5	5,5	5,4
O00–O99	Schwangerschaft, Geburt und Wochenbett	4,5	4,4	4,3	4,1	4,1
P00–P96	Bestimmte Zustände, die ihren Ursprung in der Perinatalperiode haben	10,9	10,5	10,5	10,7	10,3
Q00–Q99	Angeborene Fehlbildungen, Deformitäten und Chromosomenanomalien	5,9	5,6	5,4	5,3	5,1
R00–R99	Symptome und abnorme klinische und Laborbefunde, die andernorts nicht klassifiziert sind	5,4	5,2	5,0	4,8	4,8
S00–T98	Verletzungen, Vergiftungen und bestimmte andere Folgen äußerer Ursachen	8,1	8,1	8,0	8,0	7,9
A00–T98	Z u s a m m e n	8,1	8,0	8,0	7,9	7,8
Z00–Z99	Faktoren, die den Gesundheitszustand beeinflussen und zur Beanspruchung des Gesundheitswesens führen	4,0	3,9	3,8	3,8	3,8
U00–U99	Schlüsselnummern für besondere Zwecke	12,7	45,1	37,1	29,2	20,4
	Ohne Diagnoseangaben	—	2,4	3,8	18,5	11,4
	I n s g e s a m t	8,0	7,9	7,9	7,8	7,7

1) Ohne Stundenfälle.

**2. Aus dem Krankenhaus entlassene oder verstorbene vollstationäre Patienten/
Patientinnen sowie deren Verweildauer 2015 nach Diagnosen**

a) Grundzahlen

ICD-10	Hauptdiagnose	Entlassene oder verstorbene Patienten/Patientinnen ¹⁾		
		Insgesamt	Verweildauer in Tagen	darunter Gestorbene
A00–B99	Bestimmte infektiöse und parasitäre Krankheiten	41 819	7,7	1 861
C00–D48	Neubildungen	120 865	7,7	5 093
D50–D90	Krankheiten des Blutes und der blutbildenden Organe sowie bestimmte Störungen mit Beteiligung des Immunsystems	8 916	6,6	144
E00–E90	Endokrine, Ernährungs- und Stoffwechselkrankheiten	38 525	7,2	667
F00–F99	Psychische und Verhaltensstörungen	79 915	23,4	152
G00–G99	Krankheiten des Nervensystems	53 617	7,2	504
H00–H59	Krankheiten des Auges und der Augenanhangsgebilde	20 750	3,2	2
H60–H95	Krankheiten des Ohres und des Warzenfortsatzes	12 207	4,4	5
I00–I99	Krankheiten des Kreislaufsystems	196 444	8,3	7 095
J00–J99	Krankheiten des Atmungssystems	91 820	7,0	4 124
K00–K93	Krankheiten des Verdauungssystems	141 563	5,7	2 399
L00–L99	Krankheiten der Haut und der Unterhaut	20 055	7,2	213
M00–M99	Krankheiten des Muskel-Skelett-Systems und des Bindegewebes	127 886	7,5	297
N00–N99	Krankheiten des Urogenitalsystems	72 319	5,4	1 206
O00–O99	Schwangerschaft, Geburt und Wochenbett	75 067	4,1	2
P00–P96	Bestimmte Zustände, die ihren Ursprung in der Perinatalperiode haben	12 348	10,3	60
Q00–Q99	Angeborene Fehlbildungen, Deformitäten und Chromosomenanomalien	7 144	5,1	20
R00–R99	Symptome und abnorme klinische und Laborbefunde, die andernorts nicht klassifiziert sind	67 571	4,8	620
S00–T98	Verletzungen, Vergiftungen und bestimmte andere Folgen äußerer Ursachen	129 560	7,9	1 919
A00–T98	Z u s a m m e n	1 318 391	7,8	26 383
Z00–Z99	Faktoren, die den Gesundheitszustand beeinflussen und zur Beanspruchung des Gesundheitswesens führen	49 687	3,8	4
U00–U99	Schlüsselnummern für besondere Zwecke	9	20,4	0
	Ohne Diagnoseangaben	14	11,4	1
	I n s g e s a m t	1 368 101	7,7	26 388

1) Ohne Stundenfälle.

**2. Aus dem Krankenhaus entlassene oder verstorbene vollstationäre Patienten/
Patientinnen 2015 nach Diagnosen
b) Verhältniszahlen**

ICD-10	Hauptdiagnose	Häufigkeit in %	
		Patienten/Patientinnen insgesamt ¹⁾	darunter gestorbene Patienten/Patientinnen
A00–B99	Bestimmte infektiöse und parasitäre Krankheiten	3,1	7,1
C00–D48	Neubildungen	8,8	19,3
D50–D90	Krankheiten des Blutes und der blutbildenden Organe sowie bestimmte Störungen mit Beteiligung des Immunsystems	0,7	0,5
E00–E90	Endokrine, Ernährungs- und Stoffwechselkrankheiten	2,8	2,5
F00–F99	Psychische und Verhaltensstörungen	5,8	0,6
G00–G99	Krankheiten des Nervensystems	3,9	1,9
H00–H59	Krankheiten des Auges und der Augenanhangsgebilde	1,5	0,0
H60–H95	Krankheiten des Ohres und des Warzenfortsatzes	0,9	0,0
I00–I99	Krankheiten des Kreislaufsystems	14,4	26,9
J00–J99	Krankheiten des Atmungssystems	6,7	15,6
K00–K93	Krankheiten des Verdauungssystems	10,3	9,1
L00–L99	Krankheiten der Haut und der Unterhaut	1,5	0,8
M00–M99	Krankheiten des Muskel-Skelett-Systems und des Bindegewebes	9,3	1,1
N00–N99	Krankheiten des Urogenitalsystems	5,3	4,6
O00–O99	Schwangerschaft, Geburt und Wochenbett	5,5	0,0
P00–P96	Bestimmte Zustände, die ihren Ursprung in der Perinatalperiode haben	0,9	0,2
Q00–Q99	Angeborene Fehlbildungen, Deformitäten und Chromosomenanomalien	0,5	0,1
R00–R99	Symptome und abnorme klinische und Laborbefunde, die andernorts nicht klassifiziert sind	4,9	2,3
S00–T98	Verletzungen, Vergiftungen und bestimmte andere Folgen äußerer Ursachen	9,5	7,3
A00–T98	Z u s a m m e n	96,4	100,0
Z00–Z99	Faktoren, die den Gesundheitszustand beeinflussen und zur Beanspruchung des Gesundheitswesens führen	3,6	0,0
U00–U99	Schlüsselnummern für besondere Zwecke	0,0	0,0
	Ohne Diagnoseangaben	0,0	0,0
	I n s g e s a m t	100,0	100,0

1) Ohne Stundenfälle.

**3. Aus dem Krankenhaus entlassene oder verstorbene vollstationäre
a) I n s g e -**

ICD-10	Hauptdiagnose	Entlassene oder verstorbene							
		ins- gesamt	davon im Alter von ...						
			unter 1 Jahr	1 – 5	5 – 10	10 – 15	15 – 20	20 – 25	25 – 30
A00–B99	Bestimmte infektiöse und parasitäre Krankheiten	41 819	1 386	3 017	1 313	992	1 624	1 545	1 383
C00–D48	Neubildungen	120 865	342	600	498	481	691	955	1 309
D50–D90	Krankheiten des Blutes und der blutbildenden Organe sowie bestimmte Störungen mit Beteiligung des Immunsystems	8 916	60	163	148	119	126	116	171
E00–E90	Endokrine, Ernährungs- und Stoffwechselkrankheiten	38 525	135	304	362	641	617	624	772
F00–F99	Psychische und Verhaltensstörungen	79 915	55	181	493	2 071	5 220	5 022	5 673
G00–G99	Krankheiten des Nervensystems	53 617	249	692	627	751	1 147	1 268	1 565
H00–H59	Krankheiten des Auges und der Augenanhangsgebilde	20 750	74	270	416	246	255	295	371
H60–H95	Krankheiten des Ohres und des Warzenfortsatzes	12 207	96	324	240	212	295	378	403
I00–I99	Krankheiten des Kreislaufsystems	196 444	110	128	183	377	705	734	1 025
J00–J99	Krankheiten des Atmungssystems	91 820	3 138	7 244	2 847	1 454	2 960	3 122	3 047
K00–K93	Krankheiten des Verdauungssystems	141 563	766	968	1 273	2 271	4 208	4 702	5 201
L00–L99	Krankheiten der Haut und der Unterhaut	20 055	254	560	432	429	1 273	1 316	1 236
M00–M99	Krankheiten des Muskel-Skelett-Systems und des Bindegewebes	127 886	36	224	367	906	1 589	1 847	2 399
N00–N99	Krankheiten des Urogenitalsystems	72 319	559	578	426	657	1 701	2 377	2 791
O00–O99	Schwangerschaft, Geburt und Wochenbett	75 067	—	—	—	26	1 869	9 654	21 158
P00–P96	Bestimmte Zustände, die ihren Ursprung in der Perinatalperiode haben	12 348	12 345	2	—	—	—	—	—
Q00–Q99	Angeborene Fehlbildungen, Deformitäten und Chromosomenanomalien	7 144	1 837	1 603	667	452	396	282	220
R00–R99	Symptome und abnorme klinische und Laborbefunde, die andernorts nicht klassifiziert sind	67 571	988	1 149	1 188	2 361	3 462	2 437	2 375
S00–T98	Verletzungen, Vergiftungen und bestimmte andere Folgen äußerer Ursachen	129 560	1 667	4 141	3 596	4 041	5 480	5 088	4 495
A00–T98	Z u s a m m e n	1 318 391	24 097	22 148	15 076	18 487	33 618	41 762	55 594
Z00–Z99	Faktoren, die den Gesundheitszustand beeinflussen und zur Beanspruchung des Gesundheitswesens führen	49 687	41 746	363	154	114	189	248	300
U00–U99	Schlüsselnummern für besondere Zwecke	9	—	1	2	1	2	—	—
	Ohne Diagnoseangaben	14	—	—	—	—	—	—	—
	I n s g e s a m t	1 368 101	65 843	22 512	15 232	18 602	33 809	42 010	55 894

1) Ohne Stundenfälle.

**Patienten/Patientinnen 2015 nach Diagnosen und Altersgruppen
s a m t**

Patienten/Patientinnen ¹⁾															ICD-10
bis unter ... Jahren															
30 – 35	35 – 40	40 – 45	45 – 50	50 – 55	55 – 60	60 – 65	65 – 70	70 – 75	75 – 80	80 – 85	85 – 90	90 – 95	95 oder mehr	un- be- kannt	
1 206	1 120	1 164	1 556	1 985	2 000	2 178	2 507	3 341	4 704	3 938	3 145	1 482	233	—	A00–B99
1 862	2 589	4 179	7 197	9 688	11 219	13 564	15 237	16 786	17 047	9 720	5 128	1 553	220	—	C00–D48
165	173	222	348	444	410	525	634	900	1 276	1 276	1 056	504	80	—	D50–D90
932	1 133	1 567	2 252	2 841	2 708	2 802	2 850	3 334	4 523	4 097	3 668	1 963	400	—	E00–E90
6 373	6 563	6 901	8 795	9 111	6 595	4 241	2 873	2 642	2 958	2 128	1 367	558	95	—	F00–F99
1 596	1 826	2 318	3 660	4 505	4 655	4 404	4 460	5 595	6 754	4 183	2 472	762	128	—	G00–G99
385	375	515	842	1 240	1 447	1 858	2 205	2 967	3 472	1 994	1 125	355	43	—	H00–H59
486	624	719	1 031	1 137	1 193	1 128	950	964	1 057	554	303	105	8	—	H60–H95
1 369	2 052	3 253	6 492	10 242	13 855	17 063	20 081	27 045	35 666	27 222	19 287	8 216	1 339	—	I00–I99
2 668	2 599	2 589	3 257	3 974	4 882	5 798	6 680	8 149	9 924	7 686	6 216	2 998	588	—	J00–J99
5 425	6 047	7 099	10 256	11 742	11 341	11 017	10 852	12 350	14 714	10 276	7 331	3 198	526	—	K00–K93
1 026	953	994	1 329	1 451	1 341	1 242	1 071	1 225	1 529	1 134	799	395	66	—	L00–L99
3 114	4 201	6 007	9 841	12 929	13 466	13 098	12 388	14 857	16 662	8 695	3 981	1 132	147	—	M00–M99
3 209	3 654	4 068	5 100	5 523	4 979	5 145	5 431	6 336	8 155	5 534	3 928	1 836	332	—	N00–N99
24 930	14 129	3 108	178	12	3	—	—	—	—	—	—	—	—	—	O00–O99
—	—	—	1	—	—	—	—	—	—	—	—	—	—	—	P00–P96
208	177	176	223	231	212	142	100	107	64	29	15	2	1	—	Q00–Q99
2 190	2 326	2 774	3 646	4 172	4 010	4 060	4 209	5 463	7 701	6 094	4 654	1 989	323	—	R00–R99
3 778	3 726	4 306	6 039	7 144	7 319	7 215	7 447	9 595	13 693	12 360	11 114	5 995	1 321	—	S00–T98
60 922	54 267	51 959	72 043	88 371	91 635	95 480	99 975	121 656	149 899	106 920	75 589	33 043	5 850	—	A00–T98
329	274	324	436	508	561	618	648	766	887	620	412	168	22	—	Z00–Z99
—	—	—	—	—	—	—	—	—	3	—	—	—	—	—	U00–U99
2	—	1	1	5	2	—	1	—	—	—	2	—	—	—	
61 253	54 541	52 284	72 480	88 884	92 198	96 098	100 624	122 422	150 789	107 540	76 003	33 211	5 872	—	

**3. Aus dem Krankenhaus entlassene oder verstorbene vollstationäre
b) M ä n n -**

ICD-10	Hauptdiagnose	Entlassene oder							
		ins- gesamt	davon im Alter von ...						
			unter 1 Jahr	1 – 5	5 – 10	10 – 15	15 – 20	20 – 25	25 – 30
A00–B99	Bestimmte infektiöse und parasitäre Krankheiten	20 574	766	1 647	669	493	751	735	687
C00–D48	Neubildungen	60 393	127	355	249	233	334	400	507
D50–D90	Krankheiten des Blutes und der blutbildenden Organe sowie bestimmte Störungen mit Beteiligung des Immunsystems	3 807	37	79	79	43	46	44	72
E00–E90	Endokrine, Ernährungs- und Stoffwechselkrankheiten	16 470	83	152	178	302	256	243	255
F00–F99	Psychische und Verhaltensstörungen	41 651	31	117	386	851	2 249	2 663	3 312
G00–G99	Krankheiten des Nervensystems	29 256	124	384	365	354	476	547	706
H00–H59	Krankheiten des Auges und der Augenanhangsgebilde	9 847	40	143	225	127	99	138	156
H60–H95	Krankheiten des Ohres und des Warzenfortsatzes	5 655	44	188	145	104	147	175	199
I00–I99	Krankheiten des Kreislaufsystems	105 574	62	65	95	168	347	372	525
J00–J99	Krankheiten des Atmungssystems	49 527	1 831	4 274	1 610	727	1 247	1 442	1 587
K00–K93	Krankheiten des Verdauungssystems	72 480	517	603	698	1 139	1 738	2 243	2 570
L00–L99	Krankheiten der Haut und der Unterhaut	10 870	150	313	239	215	744	849	792
M00–M99	Krankheiten des Muskel-Skelett-Systems und des Bindegewebes	54 546	23	119	222	418	752	969	1 275
N00–N99	Krankheiten des Urogenitalsystems	34 452	306	304	244	372	459	610	869
O00–O99	Schwangerschaft, Geburt und Wochenbett	—	—	—	—	—	—	—	—
P00–P96	Bestimmte Zustände, die ihren Ursprung in der Perinatalperiode haben	6 805	6 802	2	—	—	—	—	—
Q00–Q99	Angeborene Fehlbildungen, Deformitäten und Chromosomenanomalien	4 163	1 128	1 266	435	259	182	99	89
R00–R99	Symptome und abnorme klinische und Laborbefunde, die andernorts nicht klassifiziert sind	30 984	523	636	632	980	1 189	978	1 033
S00–T98	Verletzungen, Vergiftungen und bestimmte andere Folgen äußerer Ursachen	60 966	852	2 329	2 129	2 452	3 459	3 358	3 070
A00–T98	Z u s a m m e n	618 020	13 446	12 976	8 600	9 237	14 475	15 865	17 704
Z00–Z99	Faktoren, die den Gesundheitszustand beeinflussen und zur Beanspruchung des Gesundheitswesens führen	25 223	21 146	187	90	59	75	89	90
U00–U99	Schlüsselnummern für besondere Zwecke	5	—	—	1	1	1	—	—
	Ohne Diagnoseangaben	7	—	—	—	—	—	—	—
	I n s g e s a m t	643 255	34 592	13 163	8 691	9 297	14 551	15 954	17 794

1) Ohne Stundenfälle.

Patienten/Patientinnen 2015 nach Diagnosen und Altersgruppen
l i c h

verstorbene Patienten ¹⁾															ICD-10
bis unter ... Jahren															
30 – 35	35 – 40	40 – 45	45 – 50	50 – 55	55 – 60	60 – 65	65 – 70	70 – 75	75 – 80	80 – 85	85 – 90	90 – 95	95 oder mehr	unbe- kannt	
644	599	649	863	1 074	1 027	1 151	1 325	1 746	2 311	1 687	1 201	486	63	—	A00–B99
640	683	1 057	2 156	3 809	5 537	7 311	8 751	9 980	9 690	5 226	2 597	676	75	—	C00–D48
75	74	67	122	189	211	252	305	464	549	547	403	134	15	—	D50–D90
344	394	616	943	1 288	1 326	1 424	1 444	1 711	2 139	1 592	1 239	457	84	—	E00–E90
3 825	3 856	3 885	4 746	4 979	3 606	2 175	1 291	1 071	1 129	839	475	146	19	—	F00–F99
789	974	1 309	2 199	2 711	2 857	2 649	2 606	3 233	3 706	2 038	997	196	36	—	G00–G99
193	180	274	416	648	820	992	1 090	1 424	1 557	801	410	100	14	—	H00–H59
246	314	356	502	525	585	491	431	422	438	210	110	22	1	—	H60–H95
753	1 179	1 898	4 047	6 735	9 250	10 792	12 235	15 600	18 893	12 537	7 487	2 229	305	—	I00–I99
1 444	1 429	1 402	1 840	2 156	2 719	3 162	3 777	4 671	5 767	4 196	2 968	1 106	172	—	J00–J99
2 865	3 197	3 866	5 775	6 615	6 411	6 050	5 940	6 534	7 271	4 639	2 789	908	112	—	K00–K93
648	576	573	755	798	777	665	571	606	724	469	280	104	22	—	L00–L99
1 712	2 117	2 811	4 597	6 081	6 386	5 986	5 176	5 724	5 893	2 849	1 159	242	35	—	M00–M99
1 075	1 224	1 488	2 003	2 603	2 658	2 894	3 157	3 822	4 819	2 908	1 859	676	102	—	N00–N99
—	—	—	—	—	—	—	—	—	—	—	—	—	—	—	O00–O99
—	—	—	1	—	—	—	—	—	—	—	—	—	—	—	P00–P96
73	68	63	99	111	91	69	41	45	30	10	5	—	—	—	Q00–Q99
979	1 053	1 314	1 755	2 077	2 023	2 099	2 192	2 748	3 645	2 624	1 824	590	90	—	R00–R99
2 492	2 394	2 669	3 656	4 060	3 830	3 509	3 417	3 814	5 112	3 892	3 027	1 165	280	—	S00–T98
18 797	20 311	24 297	36 475	46 459	50 114	51 671	53 749	63 615	73 673	47 064	28 830	9 237	1 425	—	A00–T98
114	92	129	182	251	297	355	404	460	556	350	222	71	4	—	Z00–Z99
—	—	—	—	—	—	—	—	—	2	—	—	—	—	—	U00–U99
1	—	1	—	2	2	—	—	—	—	—	1	—	—	—	
18 912	20 403	24 427	36 657	46 712	50 413	52 026	54 153	64 075	74 231	47 414	29 053	9 308	1 429	—	

**3. Aus dem Krankenhaus entlassene oder verstorbene vollstationäre
c) Weib -**

ICD-10	Hauptdiagnose	Entlassene oder							
		ins- gesamt	davon im Alter von ...						
			unter 1 Jahr	1 – 5	5 – 10	10 – 15	15 – 20	20 – 25	25 – 30
A00–B99	Bestimmte infektiöse und parasitäre Krankheiten	21 245	620	1 370	644	499	873	810	696
C00–D48	Neubildungen	60 472	215	245	249	248	357	555	802
D50–D90	Krankheiten des Blutes und der blutbildenden Organe sowie bestimmte Störungen mit Beteiligung des Immunsystems	5 109	23	84	69	76	80	72	99
E00–E90	Endokrine, Ernährungs- und Stoffwechselkrankheiten	22 055	52	152	184	339	361	381	517
F00–F99	Psychische und Verhaltensstörungen	38 264	24	64	107	1 220	2 971	2 359	2 361
G00–G99	Krankheiten des Nervensystems	24 361	125	308	262	397	671	721	859
H00–H59	Krankheiten des Auges und der Augenanhangsgebilde	10 903	34	127	191	119	156	157	215
H60–H95	Krankheiten des Ohres und des Warzenfortsatzes	6 552	52	136	95	108	148	203	204
I00–I99	Krankheiten des Kreislaufsystems	90 870	48	63	88	209	358	362	500
J00–J99	Krankheiten des Atmungssystems	42 293	1 307	2 970	1 237	727	1 713	1 680	1 460
K00–K93	Krankheiten des Verdauungssystems	69 083	249	365	575	1 132	2 470	2 459	2 631
L00–L99	Krankheiten der Haut und der Unterhaut	9 185	104	247	193	214	529	467	444
M00–M99	Krankheiten des Muskel-Skelett-Systems und des Bindegewebes	73 340	13	105	145	488	837	878	1 124
N00–N99	Krankheiten des Urogenitalsystems	37 867	253	274	182	285	1 242	1 767	1 922
O00–O99	Schwangerschaft, Geburt und Wochenbett	75 067	—	—	—	26	1 869	9 654	21 158
P00–P96	Bestimmte Zustände, die ihren Ursprung in der Perinatalperiode haben	5 543	5 543	—	—	—	—	—	—
Q00–Q99	Angeborene Fehlbildungen, Deformitäten und Chromosomenanomalien	2 981	709	337	232	193	214	183	131
R00–R99	Symptome und abnorme klinische und Laborbefunde, die andernorts nicht klassifiziert sind	36 587	465	513	556	1 381	2 273	1 459	1 342
S00–T98	Verletzungen, Vergiftungen und bestimmte andere Folgen äußerer Ursachen	68 594	815	1 812	1 467	1 589	2 021	1 730	1 425
A00–T98	Z u s a m m e n	700 371	10 651	9 172	6 476	9 250	19 143	25 897	37 890
Z00–Z99	Faktoren, die den Gesundheitszustand beeinflussen und zur Beanspruchung des Gesundheitswesens führen	24 464	20 600	176	64	55	114	159	210
U00–U99	Schlüsselnummern für besondere Zwecke	4	—	1	1	—	1	—	—
	Ohne Diagnoseangaben	7	—	—	—	—	—	—	—
	I n s g e s a m t	724 846	31 251	9 349	6 541	9 305	19 258	26 056	38 100

1) Ohne Stundenfälle.

Patienten/Patientinnen 2015 nach Diagnosen und Altersgruppen
l i c h

verstorbene Patientinnen ¹⁾															ICD-10
bis unter ... Jahren															
30 – 35	35 – 40	40 – 45	45 – 50	50 – 55	55 – 60	60 – 65	65 – 70	70 – 75	75 – 80	80 – 85	85 – 90	90 – 95	95 oder mehr	unbe- kannt	
562	521	515	693	911	973	1 027	1 182	1 595	2 393	2 251	1 944	996	170	—	A00–B99
1 222	1 906	3 122	5 041	5 879	5 682	6 253	6 486	6 806	7 357	4 494	2 531	877	145	—	C00–D48
90	99	155	226	255	199	273	329	436	727	729	653	370	65	—	D50–D90
588	739	951	1 309	1 553	1 382	1 378	1 406	1 623	2 384	2 505	2 429	1 506	316	—	E00–E90
2 548	2 707	3 016	4 049	4 132	2 989	2 066	1 582	1 571	1 829	1 289	892	412	76	—	F00–F99
807	852	1 009	1 461	1 794	1 798	1 755	1 854	2 362	3 048	2 145	1 475	566	92	—	G00–G99
192	195	241	426	592	627	866	1 115	1 543	1 915	1 193	715	255	29	—	H00–H59
240	310	363	529	612	608	637	519	542	619	344	193	83	7	—	H60–H95
616	873	1 355	2 445	3 507	4 605	6 271	7 846	11 445	16 773	14 685	11 800	5 987	1 034	—	I00–I99
1 224	1 170	1 187	1 417	1 818	2 163	2 636	2 903	3 478	4 157	3 490	3 248	1 892	416	—	J00–J99
2 560	2 850	3 233	4 481	5 127	4 930	4 967	4 912	5 816	7 443	5 637	4 542	2 290	414	—	K00–K93
378	377	421	574	653	564	577	500	619	805	665	519	291	44	—	L00–L99
1 402	2 084	3 196	5 244	6 848	7 080	7 112	7 212	9 133	10 769	5 846	2 822	890	112	—	M00–M99
2 134	2 430	2 580	3 097	2 920	2 321	2 251	2 274	2 514	3 336	2 626	2 069	1 160	230	—	N00–N99
24 930	14 129	3 108	178	12	3	—	—	—	—	—	—	—	—	—	O00–O99
—	—	—	—	—	—	—	—	—	—	—	—	—	—	—	P00–P96
135	109	113	124	120	121	73	59	62	34	19	10	2	1	—	Q00–Q99
1 211	1 273	1 460	1 891	2 095	1 987	1 961	2 017	2 715	4 056	3 470	2 830	1 399	233	—	R00–R99
1 286	1 332	1 637	2 383	3 084	3 489	3 706	4 030	5 781	8 581	8 468	8 087	4 830	1 041	—	S00–T98
42 125	33 956	27 662	35 568	41 912	41 521	43 809	46 226	58 041	76 226	59 856	46 759	23 806	4 425	—	A00–T98
215	182	195	254	257	264	263	244	306	331	270	190	97	18	—	Z00–Z99
—	—	—	—	—	—	—	—	—	1	—	—	—	—	—	U00–U99
1	—	—	1	3	—	—	1	—	—	—	1	—	—	—	
42 341	34 138	27 857	35 823	42 172	41 785	44 072	46 471	58 347	76 558	60 126	46 950	23 903	4 443	—	

4. Durchschnittliche Verweildauer der aus dem Krankenhaus entlassenen oder verstorbenen

ICD-10	Hauptdiagnose	Verweildauer in Tagen der entlassenen							
		ins- gesamt	davon im Alter von ...						
			unter 1 Jahr	1 – 5	5 – 10	10 – 15	15 – 20	20 – 25	25 – 30
A00–B99	Bestimmte infektiöse und parasitäre Krankheiten	7,7	3,8	3,2	3,3	3,4	4,9	4,9	5,8
C00–D48	Neubildungen	7,7	4,0	5,7	5,9	5,1	6,5	5,7	5,6
D50–D90	Krankheiten des Blutes und der blutbildenden Organe sowie bestimmte Störungen mit Beteiligung des Immunsystems	6,6	4,9	7,0	4,6	5,8	4,3	4,9	5,8
E00–E90	Endokrine, Ernährungs- und Stoffwechselkrankheiten	7,2	9,1	5,6	5,4	5,7	5,2	5,6	4,9
F00–F99	Psychische und Verhaltensstörungen	23,4	8,7	5,4	46,1	39,6	26,2	23,5	22,7
G00–G99	Krankheiten des Nervensystems	7,2	10,4	5,5	3,6	3,8	4,0	4,4	5,1
H00–H59	Krankheiten des Auges und der Augenanhangsgebilde	3,2	3,7	2,4	2,5	2,8	3,1	3,3	3,3
H60–H95	Krankheiten des Ohres und des Warzenfortsatzes	4,4	3,8	3,6	3,1	3,6	3,5	3,6	3,4
I00–I99	Krankheiten des Kreislaufsystems	8,3	12,5	6,4	3,8	4,5	4,1	4,4	5,3
J00–J99	Krankheiten des Atmungssystems	7,0	4,2	3,1	3,4	3,9	4,2	4,1	4,0
K00–K93	Krankheiten des Verdauungssystems	5,7	4,0	3,2	3,2	3,5	3,5	3,7	3,8
L00–L99	Krankheiten der Haut und der Unterhaut	7,2	4,6	3,8	3,5	3,9	3,3	3,3	3,5
M00–M99	Krankheiten des Muskel-Skelett-Systems und des Bindegewebes	7,5	8,7	5,4	4,6	4,6	4,2	4,3	4,7
N00–N99	Krankheiten des Urogenitalsystems	5,4	5,5	4,3	3,5	3,1	3,2	3,5	3,6
O00–O99	Schwangerschaft, Geburt und Wochenbett	4,1	—	—	—	3,4	3,8	3,8	4,0
P00–P96	Bestimmte Zustände, die ihren Ursprung in der Perinatalperiode haben	10,3	10,3	1,0	—	—	—	—	—
Q00–Q99	Angeborene Fehlbildungen, Deformitäten und Chromosomenanomalien	5,1	8,3	3,8	3,3	3,5	4,4	3,8	3,8
R00–R99	Symptome und abnorme klinische und Laborbefunde, die andernorts nicht klassifiziert sind	4,8	3,1	2,3	2,0	2,3	2,4	2,5	2,4
S00–T98	Verletzungen, Vergiftungen und bestimmte andere Folgen äußerer Ursachen	7,9	2,2	2,3	2,3	2,4	3,2	3,7	4,0
A00–T98	Z u s a m m e n	7,8	7,6	3,3	4,5	7,4	7,2	6,2	6,0
Z00–Z99	Faktoren, die den Gesundheitszustand beeinflussen und zur Beanspruchung des Gesundheitswesens führen	3,8	3,2	1,9	2,2	2,1	2,4	2,8	2,5
U00–U99	Schlüsselnummern für besondere Zwecke	20,4	—	9,0	34,0	15,0	29,5	—	—
	Ohne Diagnoseangaben	11,4	—	—	—	—	—	—	—
	I n s g e s a m t	7,7	4,8	3,3	4,5	7,3	7,1	6,2	5,9

1) Ohne Stundenfälle.

vollstationären Patienten/Patientinnen 2015 nach Diagnosen und Altersgruppen

oder verstorbenen Patienten/Patientinnen ¹⁾															ICD-10
bis unter ... Jahren															
30 – 35	35 – 40	40 – 45	45 – 50	50 – 55	55 – 60	60 – 65	65 – 70	70 – 75	75 – 80	80 – 85	85 – 90	90 – 95	95 oder mehr	unbe- kannt	
5,6	6,2	6,5	7,6	8,1	8,4	8,7	9,6	9,9	10,1	10,1	10,0	9,4	9,0	—	A00–B99
5,6	5,3	5,5	6,0	6,6	7,2	7,4	7,9	8,4	8,7	9,4	9,2	9,0	8,1	—	C00–D48
5,3	5,0	5,3	5,5	6,2	7,0	7,0	6,9	6,9	7,3	7,1	6,5	6,0	5,6	—	D50–D90
4,9	4,8	5,4	5,4	6,0	6,7	7,7	7,9	8,3	8,7	8,7	8,3	7,4	6,3	—	E00–E90
22,2	21,3	21,1	22,8	23,7	24,3	24,1	24,0	25,4	22,8	19,0	17,6	15,0	11,1	—	F00–F99
4,7	5,3	5,2	5,1	5,8	6,1	7,2	8,0	9,2	9,8	10,1	9,1	8,0	8,2	—	G00–G99
3,4	3,7	3,7	3,6	3,4	3,3	3,2	3,3	3,2	3,1	3,2	3,3	3,5	4,1	—	H00–H59
3,8	3,9	4,3	4,3	4,4	4,4	4,4	4,4	4,5	5,1	5,3	5,8	5,6	7,6	—	H60–H95
6,2	5,3	6,0	6,0	6,5	6,8	7,3	7,6	8,2	8,9	9,8	10,1	9,4	8,9	—	I00–I99
4,0	4,3	4,6	5,3	6,0	7,0	8,2	8,5	9,3	9,8	9,9	9,8	9,3	8,3	—	J00–J99
4,0	4,1	4,5	4,7	5,2	5,6	5,8	6,2	6,7	7,2	7,7	8,0	7,5	7,2	—	K00–K93
4,7	5,0	5,9	6,6	7,6	8,3	10,1	9,8	11,3	11,3	10,4	11,0	9,9	9,3	—	L00–L99
4,9	5,5	5,4	5,7	6,0	6,7	7,2	7,9	8,6	9,5	10,6	11,1	10,7	10,0	—	M00–M99
3,5	3,6	4,0	4,1	4,4	4,9	5,1	5,8	6,4	7,1	7,9	8,3	8,1	7,0	—	N00–N99
4,1	4,3	4,4	4,9	6,7	6,0	—	—	—	—	—	—	—	—	—	O00–O99
—	—	—	8,0	—	—	—	—	—	—	—	—	—	—	—	P00–P96
3,8	3,9	4,1	4,3	4,5	5,0	4,8	6,9	5,6	6,2	6,3	8,3	10,5	1,0	—	Q00–Q99
2,5	2,6	2,9	3,1	3,3	3,7	3,9	4,6	5,7	6,7	8,1	8,7	8,8	8,3	—	R00–R99
4,6	4,7	5,3	5,4	6,3	7,0	7,8	8,6	10,2	11,1	12,4	12,5	11,8	10,7	—	S00–T98
6,1	6,5	7,0	7,4	7,6	7,7	7,7	7,9	8,5	9,0	9,7	9,9	9,4	8,7	—	A00–T98
3,7	2,6	5,9	5,0	6,8	4,0	6,9	8,8	10,8	10,9	8,4	8,7	12,5	2,5	—	Z00–Z99
—	—	—	—	—	—	—	—	—	11,0	—	—	—	—	—	U00–U99
8,0	—	10,0	9,0	9,0	9,0	—	8,0	—	—	—	27,0	—	—	—	
6,1	6,5	7,0	7,4	7,6	7,6	7,7	7,9	8,5	9,0	9,7	9,9	9,4	8,7	—	

5. Aus dem Krankenhaus entlassene oder verstorbene

ICD-10	Hauptdiagnose	Entlassene oder							
		ins- gesamt	davon im Alter von ...						
			unter 1 Jahr	1 – 5	5 – 10	10 – 15	15 – 20	20 – 25	25 – 30
A00–B99	Bestimmte infektiöse und parasitäre Krankheiten	835	22	49	17	25	48	76	77
C00–D48	Neubildungen	998	7	7	4	10	10	16	17
D50–D90	Krankheiten des Blutes und der blutbildenden Organe sowie bestimmte Störungen mit Beteiligung des Immunsystems	185	3	6	1	2	4	31	3
E00–E90	Endokrine, Ernährungs- und Stoffwechselkrankheiten	529	3	4	3	2	12	21	24
F00–F99	Psychische und Verhaltensstörungen	5 242	4	1		87	910	723	527
G00–G99	Krankheiten des Nervensystems	1 238	3	12	15	11	67	122	100
H00–H59	Krankheiten des Auges und der Augenanhangsgebilde	94	1	4	6	1	3	3	5
H60–H95	Krankheiten des Ohres und des Warzenfortsatzes	145		8	6	4	5	5	5
I00–I99	Krankheiten des Kreislaufsystems	5 804	9	2	4	4	33	56	67
J00–J99	Krankheiten des Atmungssystems	1 328	49	169	56	18	35	56	41
K00–K93	Krankheiten des Verdauungssystems	2 111	17	28	44	57	128	153	155
L00–L99	Krankheiten der Haut und der Unterhaut	353	4	7	6	10	34	40	40
M00–M99	Krankheiten des Muskel-Skelett-Systems und des Bindegewebes	814	1	12	9	9	24	37	41
N00–N99	Krankheiten des Urogenitalsystems	1 359	12	14	11	21	50	107	112
O00–O99	Schwangerschaft, Geburt und Wochenbett	2 897	—	—	—	—	103	402	785
P00–P96	Bestimmte Zustände, die ihren Ursprung in der Perinatalperiode haben	562	561	1	—	—	—	—	—
Q00–Q99	Angeborene Fehlbildungen, Deformitäten und Chromosomenanomalien	137	71	23	10	8	7	4	—
R00–R99	Symptome und abnorme klinische und Laborbefunde, die andernorts nicht klassifiziert sind	5 818	51	51	47	111	336	453	442
S00–T98	Verletzungen, Vergiftungen und bestimmte andere Folgen äußerer Ursachen	4 102	58	213	99	102	319	453	353
A00–T98	Z u s a m m e n	34 551	876	611	338	482	2 128	2 758	2 794
Z00–Z99	Faktoren, die den Gesundheitszustand beeinflussen und zur Beanspruchung des Gesundheitswesens führen	1 519	973	20	9	5	23	30	33
U00–U99	Schlüsselnummern für besondere Zwecke	—	—	—	—	—	—	—	—
	Ohne Diagnoseangaben	—	—	—	—	—	—	—	—
	I n s g e s a m t	36 070	1 849	631	347	487	2 151	2 788	2 827

Stundenfälle 2015 nach Diagnosen und Altersgruppen

verstorbene Stundenfälle															ICD-10
bis unter ... Jahren															
30 – 35	35 – 40	40 – 45	45 – 50	50 – 55	55 – 60	60 – 65	65 – 70	70 – 75	75 – 80	80 – 85	85 – 90	90 – 95	95 oder mehr	unbe- kannt	
49	43	26	45	43	38	42	37	36	52	47	32	24	7	—	A00–B99
24	27	36	61	92	84	91	147	104	137	74	36	14		—	C00–D48
3	2	21	8	7	4	7	13	14	14	15	15	8	4	—	D50–D90
18	24	26	25	34	28	25	31	41	61	55	56	28	8	—	E00–E90
507	416	410	429	399	259	173	104	81	98	45	43	22	4	—	F00–F99
99	76	81	111	105	85	61	57	55	79	51	32	13	3	—	G00–G99
4	3	2	6	6	7	7	5	12	8	7	3	1	—	—	H00–H59
4	10	6	12	22	11	10	9	5	12	5	4	2	—	—	H60–H95
73	104	176	320	454	488	568	629	720	882	563	423	190	39	—	I00–I99
51	39	49	52	47	62	69	79	85	104	95	103	47	22	—	J00–J99
139	110	121	150	151	147	105	109	114	119	109	89	58	8	—	K00–K93
34	23	32	22	16	26	13	9	11	9	8	6	3	—	—	L00–L99
53	47	56	60	104	67	68	45	60	65	33	15	7	1	—	M00–M99
117	116	101	106	121	89	78	62	53	69	50	43	22	5	—	N00–N99
960	515	124	8	—	—	—	—	—	—	—	—	—	—	—	O00–O99
—	—	—	—	—	—	—	—	—	—	—	—	—	—	—	P00–P96
2	—	2	2	3	1	2	1	1	—	—	—	—	—	—	Q00–Q99
375	369	425	475	458	389	321	279	303	351	255	192	112	23	—	R00–R99
264	230	200	231	252	209	161	138	172	211	161	141	111	24	—	S00–T98
2 776	2 154	1 894	2 123	2 314	1 994	1 801	1 754	1 867	2 271	1 573	1 233	662	148	—	A00–T98
31	33	41	62	57	44	50	23	28	31	11	7	6	2	—	Z00–Z99
—	—	—	—	—	—	—	—	—	—	—	—	—	—	—	U00–U99
—	—	—	—	—	—	—	—	—	—	—	—	—	—	—	
2 807	2 187	1 935	2 185	2 371	2 038	1 851	1 777	1 895	2 302	1 584	1 240	668	150	—	

**6. Aus dem Krankenhaus entlassene oder verstorbene vollstationäre
a) I n s g e -**

Lfd. Nr.	Fachabteilung mit der längsten Verweildauer	Fach- abtei- lungen	Entlassene oder verstorbene							
			ins- gesamt	davon mit Haupt-						H00 — H59
				A00 — B99	C00 — D48	D50 — D90	E00 — E90	F00 — F99	G00 — G99	
1	Augenheilkunde	10	21 311	187	645	7	339	1	20	19 025
2	Chirurgie	88	285 416	2 528	17 858	309	8 231	397	1 288	40
	darunter									
3	Gefäßchirurgie	22	18 890	200	235	22	591	5	126	3
4	Thoraxchirurgie	7	6 593	59	2 274	44	34	3	12	1
5	Unfallchirurgie	32	67 719	183	578	25	106	90	362	10
6	Viszeralchirurgie	13	23 104	292	3 542	49	1 235	9	26	2
7	Frauenheilkunde und Geburtshilfe	68	161 980	402	19 878	239	68	17	25	1
	darunter									
8	Frauenheilkunde	27	27 025	184	9 276	153	27	4	6	—
9	Geburtshilfe	21	64 699	8	8	3	3	—	3	—
10	Hals-Nasen-Ohrenheilkunde	51	43 205	648	5 624	65	153	36	622	111
11	Haut- und Geschlechtskrankheiten	8	13 535	1 720	5 835	104	39	7	2	7
12	Herzchirurgie	5	6 356	10	55	4	5	1	1	—
13	Innere Medizin	89	467 896	26 345	44 494	7 343	23 372	9 044	16 374	211
	darunter									
14	Angiologie	4	2 529	200	15	10	188	63	13	—
15	Endokrinologie	4	2 127	51	91	13	1 477	7	14	3
16	Gastroenterologie	18	50 022	5 292	5 693	1 374	2 946	988	207	9
17	Hämatologie und Onkologie	13	21 311	905	15 274	654	200	109	67	10
18	Kardiologie	25	93 681	1 513	377	213	2 018	731	1 072	42
19	Nephrologie	10	9 438	809	122	124	724	44	68	10
20	Pneumologie	14	27 043	1 023	4 185	344	484	216	3 995	9
21	Rheumatologie	8	9 620	339	308	168	309	58	39	4
22	Klinische Geriatrie	32	30 978	711	815	44	1 053	366	844	1
23	Kinderchirurgie	6	7 021	149	282	21	11	5	4	4
24	Kinderheilkunde	17	60 309	6 913	1 431	512	1 754	1 453	2 728	397
	darunter									
25	Neonatalogie	6	2 245	1	8	1	4	—	2	4
26	Kinder- und Jugendpsychiatrie, -psychotherapie	10	4 254	—	—	—	—	4 252	1	—
27	Mund-Kiefer-Gesichtschirurgie	12	5 937	14	825	3	4	4	5	12
28	Neurochirurgie	14	14 363	30	1 825	5	15	11	933	7
29	Neurologie	36	64 030	1 068	911	67	780	2 194	28 731	911
30	Nuklearmedizin	6	2 264	—	975	2	1 138	—	—	—
31	Orthopädie	25	49 715	63	538	20	33	6	909	1
32	Plastische Chirurgie	10	4 098	15	674	1	812	29	140	20
33	Psychiatrie und Psychotherapie	37	54 935	3	5	—	7	54 108	746	—
34	Psychotherapeutische Medizin	19	6 548	—	—	—	—	6 542	4	—
35	Strahlentherapie	8	3 465	8	3 325	7	7	4	2	—
36	Urologie	39	52 851	911	13 412	145	51	57	25	1
37	Sonst. Fachbereiche/Allgemeinmedizin bzw. ohne abgegrenzte Fachabteilung	18	7 634	94	1 458	18	653	1 381	213	1
38	Unbekannt	—	—	—	—	—	—	—	—	—

1) Ohne Stundenfälle.

**6. Aus dem Krankenhaus entlassene oder verstorbene vollstationäre
b) M ä n n -**

Lfd. Nr.	Fachabteilung mit der längsten Verweildauer	Fachabteilungen	Entlassene oder							
			insgesamt	davon mit Haupt-						
				A00 – B99	C00 – D48	D50 – D90	E00 – E90	F00 – F99	G00 – G99	H00 – H59
1	Augenheilkunde	10	10 253	83	259	6	176	—	10	9 021
2	Chirurgie	88	141 612	1 320	9 159	147	3 112	234	589	17
	darunter									
3	Gefäßchirurgie	22	10 684	120	136	9	431	3	66	1
4	Thoraxchirurgie	7	4 139	41	1 384	25	20	1	6	1
5	Unfallchirurgie	32	33 225	103	294	13	57	67	192	4
6	Viszeralchirurgie	13	12 109	150	1 921	29	416	4	7	1
7	Frauenheilkunde und Geburtshilfe	68	23 995	1	52	1	5	4	1	—
	darunter									
8	Frauenheilkunde	27	151	—	28	—	—	—	—	—
9	Geburtshilfe	21	21 586	—	1	—	1	—	1	—
10	Hals-Nasen-Ohrenheilkunde	51	23 974	328	3 968	32	63	16	413	48
11	Haut- und Geschlechtskrankheiten	8	6 894	860	3 311	52	8	1	1	2
12	Herzchirurgie	5	4 427	6	28	3	4	1	1	—
13	Innere Medizin	89	240 992	12 732	25 788	3 101	10 782	5 277	10 324	107
	darunter									
14	Angiologie	4	1 260	102	4	5	78	42	3	—
15	Endokrinologie	4	1 137	29	61	6	811	4	5	2
16	Gastroenterologie	18	24 678	2 435	3 283	560	1 332	607	101	2
17	Hämatologie und Onkologie	13	12 200	513	8 937	313	100	69	30	4
18	Kardiologie	25	53 509	845	215	122	1 030	413	541	23
19	Nephrologie	10	5 021	413	70	66	353	27	45	5
20	Pneumologie	14	15 711	586	2 714	194	203	114	2 902	3
21	Rheumatologie	8	3 255	146	164	55	131	32	16	1
22	Klinische Geriatrie	32	9 875	271	322	12	350	137	389	—
23	Kinderchirurgie	6	4 255	78	122	9	5	4	2	3
24	Kinderheilkunde	17	32 240	3 647	753	251	844	692	1 383	200
	darunter									
25	Neonatalogie	6	1 242	—	6	1	4	—	—	2
26	Kinder- und Jugendpsychiatrie, -psychotherapie	10	1 901	—	—	—	—	1 900	—	—
27	Mund-Kiefer-Gesichtschirurgie	12	3 230	7	494	3	1	2	—	7
28	Neurochirurgie	14	7 198	18	897	3	6	6	483	3
29	Neurologie	36	31 481	530	473	40	355	939	14 531	429
30	Nuklearmedizin	6	719	—	331	1	351	—	—	—
31	Orthopädie	25	21 595	34	253	9	20	3	589	1
32	Plastische Chirurgie	10	1 319	7	254	—	89	27	70	9
33	Psychiatrie und Psychotherapie	37	29 566	1	2	—	4	29 194	333	—
34	Psychotherapeutische Medizin	19	2 201	—	—	—	—	2 201	—	—
35	Strahlentherapie	8	2 077	4	2 002	4	3	3	—	—
36	Urologie	39	39 694	604	11 285	122	43	34	15	—
	Fachbereiche/Allgemeinmedizin bzw. ohne abgegrenzte	18	3 757	43	640	11	249	976	122	—
38	Unbekannt	—	—	—	—	—	—	—	—	—

1) Ohne Stundenfälle.

**6. Aus dem Krankenhaus entlassene oder verstorbene vollstationäre
c) Weib-**

Lfd. Nr.	Fachabteilung mit der längsten Verweildauer	Fachabteilungen	Entlassene oder							
			insgesamt	davon mit Haupt-						
				A00 – B99	C00 – D48	D50 – D90	E00 – E90	F00 – F99	G00 – G99	H00 – H59
1	Augenheilkunde	10	11 058	104	386	1	163	1	10	10 004
2	Chirurgie	88	143 804	1 208	8 699	162	5 119	163	699	23
	darunter									
3	Gefäßchirurgie	22	8 206	80	99	13	160	2	60	2
4	Thoraxchirurgie	7	2 454	18	890	19	14	2	6	—
5	Unfallchirurgie	32	34 494	80	284	12	49	23	170	6
6	Viszeralchirurgie	13	10 995	142	1 621	20	819	5	19	1
7	Frauenheilkunde und Geburtshilfe	68	137 985	401	19 826	238	63	13	24	1
	darunter									
8	Frauenheilkunde	27	26 874	184	9 248	153	27	4	6	—
9	Geburtshilfe	21	43 113	8	7	3	2	—	2	—
10	Hals-Nasen-Ohrenheilkunde	51	19 231	320	1 656	33	90	20	209	63
11	Haut- und Geschlechtskrankheiten	8	6 641	860	2 524	52	31	6	1	5
12	Herzchirurgie	5	1 929	4	27	1	1	—	—	—
13	Innere Medizin	89	226 904	13 613	18 706	4 242	12 590	3 767	6 050	104
	darunter									
14	Angiologie	4	1 269	98	11	5	110	21	10	—
15	Endokrinologie	4	990	22	30	7	666	3	9	1
16	Gastroenterologie	18	25 344	2 857	2 410	814	1 614	381	106	7
17	Hämatologie und Onkologie	13	9 111	392	6 337	341	100	40	37	6
18	Kardiologie	25	40 172	668	162	91	988	318	531	19
19	Nephrologie	10	4 417	396	52	58	371	17	23	5
20	Pneumologie	14	11 332	437	1 471	150	281	102	1 093	6
21	Rheumatologie	8	6 365	193	144	113	178	26	23	3
22	Klinische Geriatrie	32	21 103	440	493	32	703	229	455	1
23	Kinderchirurgie	6	2 766	71	160	12	6	1	2	1
24	Kinderheilkunde	17	28 069	3 266	678	261	910	761	1 345	197
	darunter									
25	Neonatologie	6	1 003	1	2	—	—	—	2	2
26	Kinder- und Jugendpsychiatrie, -psychotherapie	10	2 353	—	—	—	—	2 352	1	—
27	Mund-Kiefer-Gesichtschirurgie	12	2 707	7	331	—	3	2	5	5
28	Neurochirurgie	14	7 165	12	928	2	9	5	450	4
29	Neurologie	36	32 549	538	438	27	425	1 255	14 200	482
30	Nuklearmedizin	6	1 545	—	644	1	787	—	—	—
31	Orthopädie	25	28 120	29	285	11	13	3	320	—
32	Plastische Chirurgie	10	2 779	8	420	1	723	2	70	11
33	Psychiatrie und Psychotherapie	37	25 369	2	3	—	3	24 914	413	—
34	Psychotherapeutische Medizin	19	4 347	—	—	—	—	4 341	4	—
35	Strahlentherapie	8	1 388	4	1 323	3	4	1	2	—
36	Urologie	39	13 157	307	2 127	23	8	23	10	1
	Fachbereiche/Allgemeinmedizin									
37	bzw. ohne abgegrenzte	18	3 877	51	818	7	404	405	91	1
38	Unbekannt	—	—	—	—	—	—	—	—	—

1) Ohne Stundenfälle.

7. Durchschnittliche Verweildauer der aus dem Krankenhaus entlassenen oder verstorbenen

Lfd. Nr.	Fachabteilung mit der längsten Verweildauer	Fachabteilungen	Verweildauer in Tagen der entlassenen							
			insgesamt	davon mit Haupt-						
				A00 – B99	C00 – D48	D50 – D90	E00 – E90	F00 – F99	G00 – G99	H00 – H59
1	Augenheilkunde	10	3,2	6,7	3,4	4,7	3,2	1,0	4,9	3,1
2	Chirurgie	88	7,0	8,2	12,0	8,5	6,5	5,5	8,0	5,6
	darunter									
3	Gefäßchirurgie	22	8,8	11,4	8,3	9,4	17,0	7,8	8,7	10,0
4	Thoraxchirurgie	7	11,5	15,7	10,6	6,9	5,7	15,3	17,3	12,0
5	Unfallchirurgie	32	7,2	12,6	10,5	13,4	14,7	3,5	12,5	10,2
6	Viszeralchirurgie	13	7,3	9,1	13,3	8,2	5,2	2,0	11,9	1,5
7	Frauenheilkunde und Geburtshilfe	68	3,9	5,4	5,2	5,4	4,1	3,9	3,3	3,0
	darunter									
8	Frauenheilkunde	27	4,2	5,5	5,4	5,8	3,6	6,8	5,7	—
9	Geburtshilfe	21	3,5	3,6	5,8	8,0	5,7	—	3,0	—
10	Hals-Nasen-Ohrenheilkunde	51	4,1	5,1	5,7	4,3	5,2	3,0	3,8	4,0
11	Haut- und Geschlechtskrankheiten	8	5,7	6,5	4,5	7,3	3,1	3,7	17,0	7,3
12	Herzchirurgie	5	15,0	34,3	8,4	8,3	28,2	4,0	11,0	—
13	Innere Medizin	89	6,5	8,4	7,5	6,5	7,4	4,4	3,3	5,7
	darunter									
14	Angiologie	4	6,5	9,2	6,3	7,5	6,6	1,8	4,7	—
15	Endokrinologie	4	8,6	12,2	3,5	6,6	9,3	7,7	9,6	10,3
16	Gastroenterologie	18	5,9	6,7	5,8	5,9	6,5	3,2	6,6	8,0
17	Hämatologie und Onkologie	13	8,0	9,0	8,2	7,6	5,8	2,4	7,2	5,6
18	Kardiologie	25	5,8	10,3	11,5	7,0	7,3	3,0	5,2	6,8
19	Nephrologie	10	9,3	12,1	14,0	8,7	7,7	5,2	8,6	9,7
20	Pneumologie	14	7,2	16,2	6,7	6,1	6,5	3,9	2,1	9,2
21	Rheumatologie	8	8,5	8,8	6,4	8,3	12,1	4,6	6,3	4,3
22	Klinische Geriatrie	32	21,8	23,2	22,2	18,2	20,4	16,2	20,4	19,0
23	Kinderchirurgie	6	3,4	3,0	2,9	4,9	7,1	2,0	1,5	3,8
24	Kinderheilkunde	17	5,1	3,5	6,7	5,5	6,0	8,1	4,5	3,3
	darunter									
25	Neonatalogie	6	17,8	10,0	6,8	3,0	24,0	—	41,0	4,3
26	Kinder- und Jugendpsychiatrie, -psychotherapie	10	41,8	—	—	—	—	41,9	22,0	—
27	Mund-Kiefer-Gesichtschirurgie	12	4,3	6,1	7,2	1,3	4,5	5,8	1,6	4,6
28	Neurochirurgie	14	9,1	20,8	13,0	17,6	14,4	7,4	10,3	5,0
29	Neurologie	36	9,9	11,2	11,8	11,3	6,5	5,5	8,6	4,8
30	Nuklearmedizin	6	3,1	—	2,8	2,5	3,4	—	—	—
31	Orthopädie	25	8,2	10,5	10,0	9,2	16,8	12,7	14,0	2,0
32	Plastische Chirurgie	10	5,1	10,1	5,4	29,0	3,0	14,2	2,9	2,2
33	Psychiatrie und Psychotherapie	37	24,3	29,7	22,4	—	16,7	24,3	22,2	—
34	Psychotherapeutische Medizin	19	44,4	—	—	—	—	44,4	37,3	—
35	Strahlentherapie	8	8,5	9,8	8,4	8,0	5,9	23,0	5,5	—
36	Urologie	39	5,3	9,1	6,7	5,9	6,3	10,3	7,2	10,0
37	Sonst. Fachbereiche/Allgemeinmedizin bzw. ohne abgegrenzte Fachabteilung	18	13,2	13,6	13,4	4,7	8,4	11,6	28,4	1,0
38	Unbekannt	—	—	—	—	—	—	—	—	—

1) Ohne Stundenfälle.

9. Einzugsgebiete der Krankenhäuser 2015 nach Wohnsitz der Patienten/Patientinnen

Wohnsitz der Patienten	Entlassene oder verstorbene Patienten/Patientinnen ¹⁾ mit Sitz des behandelnden Krankenhauses im			
	Land Hessen	Regierungsbezirk Darmstadt	Regierungsbezirk Gießen	Regierungsbezirk Kassel
Baden-Württemberg	9 013	7 374	702	937
Bayern	16 052	12 213	1 043	2 796
Berlin	773	420	112	241
Brandenburg	441	223	47	171
Bremen	304	120	47	137
Hamburg	529	258	61	210
H e s s e n	1 264 383	721 004	243 364	300 015
Mecklenburg-Vorpommern	222	102	41	79
Niedersachsen	9 442	1 383	625	7 434
Nordrhein-Westfalen	23 095	5 086	7 438	10 571
Rheinland-Pfalz	28 300	18 188	9 208	904
Saarland	854	629	97	128
Sachsen	866	479	131	256
Sachsen-Anhalt	589	252	83	254
Schleswig-Holstein	739	318	103	318
Thüringen	6 469	583	471	5 415
Ausland	6 012	4 601	507	904
Wohnsitz unbekannt	18	2	16	—
I n s g e s a m t	1 368 101	773 235	264 096	330 770

1) Ohne Stundenfälle.

B. Vorsorge- und Rehabilitationseinrichtungen

1. Aus der Vorsorge- oder Rehabilitationseinrichtung entlassene oder verstorbene vollstationäre Patienten/Patientinnen 2012 bis 2015 nach Diagnosen

a) Anzahl

ICD-10	Hauptdiagnose	Entlassene oder verstorbene Patienten/Patientinnen ¹⁾			
		2012	2013	2014	2015
A00–B99	Bestimmte infektiöse und parasitäre Krankheiten	325	316	322	265
C00–D48	Neubildungen	24 549	23 184	22 435	23 453
D50–D90	Krankheiten des Blutes und der blutbildenden Organe sowie bestimmte Störungen mit Beteiligung des Immunsystems	148	144	195	176
E00–E90	Endokrine, Ernährungs- und Stoffwechselkrankheiten	3 261	3 600	4 878	4 987
F00–F99	Psychische und Verhaltensstörungen	31 223	28 257	28 544	29 481
G00–G99	Krankheiten des Nervensystems	5 515	5 650	6 378	6 212
H00–H59	Krankheiten des Auges und der Augenanhangsgebilde	20	27	35	41
H60–H95	Krankheiten des Ohres und des Warzenfortsatzes	846	900	971	1 000
I00–I99	Krankheiten des Kreislaufsystems	17 830	20 533	23 969	22 124
J00–J99	Krankheiten des Atmungssystems	1 186	1 249	1 308	1 415
K00–K93	Krankheiten des Verdauungssystems	2 132	1 881	2 011	1 785
L00–L99	Krankheiten der Haut und der Unterhaut	265	300	304	364
M00–M99	Krankheiten des Muskel-Skelett-Systems und des Bindegewebes	57 832	54 278	55 164	53 835
N00–N99	Krankheiten des Urogenitalsystems	872	879	730	845
O00–O99	Schwangerschaft, Geburt und Wochenbett	3	3	4	5
P00–P96	Bestimmte Zustände, die ihren Ursprung in der Perinatalperiode haben	4	6	5	4
Q00–Q99	Angeborene Fehlbildungen, Deformitäten und Chromosomenanomalien	231	254	287	237
R00–R99	Symptome und abnorme klinische und Laborbefunde, die andernorts nicht klassifiziert sind	654	704	767	1 416
S00–T98	Verletzungen, Vergiftungen und bestimmte andere Folgen äußerer Ursachen	6 888	6 789	6 117	6 470
A00–T98	Z u s a m m e n	153 784	148 954	154 424	154 115
Z00–Z99	Faktoren, die den Gesundheitszustand beeinflussen und zur Beanspruchung des Gesundheitswesens führen	8 529	8 224	8 646	9 785
U00–U99	Schlüsselnummern für besondere Zwecke	9	33	50	135
	Ohne Diagnoseangaben	110	118	131	185
	I n s g e s a m t	162 432	157 329	163 251	164 220

1) Ohne Stundenfälle.

1. Aus der Vorsorge- oder Rehabilitationseinrichtung entlassene oder verstorbene vollstationäre Patienten/Patientinnen 2012 bis 2015 nach Diagnosen

b) Verweildauer in Tagen

ICD-10	Hauptdiagnose	Entlassene oder verstorbene Patienten/Patientinnen ¹⁾			
		2012	2013	2014	2015
A00–B99	Bestimmte infektiöse und parasitäre Krankheiten	24,1	25,0	26,6	25,0
C00–D48	Neubildungen	23,0	23,8	22,8	22,9
D50–D90	Krankheiten des Blutes und der blutbildenden Organe sowie bestimmte Störungen mit Beteiligung des Immunsystems	21,8	22,8	22,4	21,9
E00–E90	Endokrine, Ernährungs- und Stoffwechselkrankheiten	25,2	25,6	23,4	21,8
F00–F99	Psychische und Verhaltensstörungen	37,9	38,0	37,9	37,6
G00–G99	Krankheiten des Nervensystems	29,3	29,2	29,5	29,8
H00–H59	Krankheiten des Auges und der Augenanhangsgebilde	25,5	26,3	25,6	25,6
H60–H95	Krankheiten des Ohres und des Warzenfortsatzes	29,1	29,5	29,3	29,5
I00–I99	Krankheiten des Kreislaufsystems	25,2	25,5	25,2	25,0
J00–J99	Krankheiten des Atmungssystems	23,5	23,9	23,5	23,1
K00–K93	Krankheiten des Verdauungssystems	22,5	22,5	22,3	22,6
L00–L99	Krankheiten der Haut und der Unterhaut	23,7	24,2	23,6	23,5
M00–M99	Krankheiten des Muskel-Skelett-Systems und des Bindegewebes	22,6	22,6	22,5	22,6
N00–N99	Krankheiten des Urogenitalsystems	22,9	25,1	23,3	22,9
O00–O99	Schwangerschaft, Geburt und Wochenbett	14,0	21,0	17,5	25,2
P00–P96	Bestimmte Zustände, die ihren Ursprung in der Perinatalperiode haben	31,5	19,0	43,2	25,3
Q00–Q99	Angeborene Fehlbildungen, Deformitäten und Chromosomenanomalien	25,1	24,6	25,1	27,1
R00–R99	Symptome und abnorme klinische und Laborbefunde, die andernorts nicht klassifiziert sind	23,3	23,0	23,6	25,1
S00–T98	Verletzungen, Vergiftungen und bestimmte andere Folgen äußerer Ursachen	24,1	23,7	23,8	23,8
A00–T98	Z u s a m m e n	26,5	26,6	26,2	26,3
Z00–Z99	Faktoren, die den Gesundheitszustand beeinflussen und zur Beanspruchung des Gesundheitswesens führen	21,8	22,8	21,8	22,4
U00–U99	Schlüsselnummern für besondere Zwecke	X	23,6	23,2	23,0
	Ohne Diagnoseangaben	24,2	24,6	25,1	26,1
	I n s g e s a m t	26,2	26,4	26,0	26,0

1) Ohne Stundenfälle.

2. Aus der Vorsorge- oder Rehabilitationseinrichtung entlassene oder verstorbene vollstationäre Patienten/Patientinnen sowie deren Verweildauer 2015 nach Diagnosen

a) Grundzahlen

ICD-10	Hauptdiagnose	Entlassene oder verstorbene Patienten/Patientinnen ¹⁾		
		Insgesamt	Verweildauer in Tagen	darunter Gestorbene
A00–B99	Bestimmte infektiöse und parasitäre Krankheiten	265	25,0	—
C00–D48	Neubildungen	23 453	22,9	13
D50–D90	Krankheiten des Blutes und der blutbildenden Organe sowie bestimmte Störungen mit Beteiligung des Immunsystems	176	21,9	—
E00–E90	Endokrine, Ernährungs- und Stoffwechselkrankheiten	4 987	21,8	—
F00–F99	Psychische und Verhaltensstörungen	29 481	37,6	1
G00–G99	Krankheiten des Nervensystems	6 212	29,8	3
H00–H59	Krankheiten des Auges und der Augenanhangsgebilde	41	25,6	—
H60–H95	Krankheiten des Ohres und des Warzenfortsatzes	1 000	29,5	—
I00–I99	Krankheiten des Kreislaufsystems	22 124	25,0	16
J00–J99	Krankheiten des Atmungssystems	1 415	23,1	—
K00–K93	Krankheiten des Verdauungssystems	1 785	22,6	—
L00–L99	Krankheiten der Haut und der Unterhaut	364	23,5	—
M00–M99	Krankheiten des Muskel-Skelett-Systems und des Bindegewebes	53 835	22,6	5
N00–N99	Krankheiten des Urogenitalsystems	845	22,9	—
O00–O99	Schwangerschaft, Geburt und Wochenbett	5	25,2	—
P00–P96	Bestimmte Zustände, die ihren Ursprung in der Perinatalperiode haben	4	25,3	—
Q00–Q99	Angeborene Fehlbildungen, Deformitäten und Chromosomenanomalien	237	27,1	—
R00–R99	Symptome und abnorme klinische und Laborbefunde, die andernorts nicht klassifiziert sind	1 416	25,1	5
S00–T98	Verletzungen, Vergiftungen und bestimmte andere Folgen äußerer Ursachen	6 470	23,8	2
A00–T98	Z u s a m m e n	154 115	26,3	45
Z00–Z99	Faktoren, die den Gesundheitszustand beeinflussen und zur Beanspruchung des Gesundheitswesens führen	9 785	22,4	1
U00–U99	Schlüsselnummern für besondere Zwecke	135	23,0	—
	Ohne Diagnoseangaben	185	26,1	—
	I n s g e s a m t	164 220	26,0	46

1) Ohne Stundenfälle.

2. Aus der Vorsorge- oder Rehabilitationseinrichtung entlassene oder verstorbene vollstationäre Patienten/Patientinnen 2015 nach Diagnosen

b) Verhältniszahlen

ICD-10	Hauptdiagnose	Häufigkeit in %	
		Patienten/Patientinnen insgesamt ¹⁾	darunter gestorbene Patienten/Patientinnen
A00–B99	Bestimmte infektiöse und parasitäre Krankheiten	0,2	—
C00–D48	Neubildungen	14,3	28,3
D50–D90	Krankheiten des Blutes und der blutbildenden Organe sowie bestimmte Störungen mit Beteiligung des Immunsystems	0,1	—
E00–E90	Endokrine, Ernährungs- und Stoffwechselkrankheiten	3,0	—
F00–F99	Psychische und Verhaltensstörungen	18,0	2,2
G00–G99	Krankheiten des Nervensystems	3,8	6,5
H00–H59	Krankheiten des Auges und der Augenanhangsgebilde	—	—
H60–H95	Krankheiten des Ohres und des Warzenfortsatzes	0,6	—
I00–I99	Krankheiten des Kreislaufsystems	13,5	34,8
J00–J99	Krankheiten des Atmungssystems	0,9	—
K00–K93	Krankheiten des Verdauungssystems	1,1	—
L00–L99	Krankheiten der Haut und der Unterhaut	0,2	—
M00–M99	Krankheiten des Muskel-Skelett-Systems und des Bindegewebes	32,8	10,9
N00–N99	Krankheiten des Urogenitalsystems	0,5	—
O00–O99	Schwangerschaft, Geburt und Wochenbett	—	—
P00–P96	Bestimmte Zustände, die ihren Ursprung in der Perinatalperiode haben	—	—
Q00–Q99	Angeborene Fehlbildungen, Deformitäten und Chromosomenanomalien	0,1	—
R00–R99	Symptome und abnorme klinische und Laborbefunde, die andernorts nicht klassifiziert sind	0,9	10,9
S00–T98	Verletzungen, Vergiftungen und bestimmte andere Folgen äußerer Ursachen	3,9	4,3
A00–T98	Z u s a m m e n	93,8	97,8
Z00–Z99	Faktoren, die den Gesundheitszustand beeinflussen und zur Beanspruchung des Gesundheitswesens führen	6,0	2,2
U00–U99	Schlüsselnummern für besondere Zwecke	0,1	—
	Ohne Diagnoseangaben	0,1	—
	I n s g e s a m t	100,0	100,0

1) Ohne Stundenfälle.

**3. Aus der Vorsorge- oder Rehabilitationseinrichtung entlassene oder verstorbene
a) I n s g e -**

ICD-10	Hauptdiagnose	Entlassene oder verstorbene							
		ins- gesamt	davon im Alter von ...						
			unter 1 Jahr	1 – 5	5 – 10	10 – 15	15 – 20	20 – 25	25 – 30
A00–B99	Bestimmte infektiöse und parasitäre Krankheiten	265	—	—	—	—	2	5	5
C00–D48	Neubildungen	23 453	—	1	—	1	9	31	78
D50–D90	Krankheiten des Blutes und der blutbildenden Organe sowie bestimmte Störungen mit Beteiligung des Immunsystems	176	—	36	37	6	—	4	1
E00–E90	Endokrine, Ernährungs- und Stoffwechselkrankheiten	4 987	—	7	63	273	204	94	118
F00–F99	Psychische und Verhaltensstörungen	29 481	2	33	143	163	237	450	837
G00–G99	Krankheiten des Nervensystems	6 212	—	4	5	10	23	114	166
H00–H59	Krankheiten des Auges und der Augenanhangsgebilde	41	—	—	—	—	—	1	—
H60–H95	Krankheiten des Ohres und des Warzenfortsatzes	1 000	—	—	—	—	5	6	15
I00–I99	Krankheiten des Kreislaufsystems	22 124	—	—	—	—	10	36	94
J00–J99	Krankheiten des Atmungssystems	1 415	—	10	11	8	3	11	13
K00–K93	Krankheiten des Verdauungssystems	1 785	—	3	—	1	17	52	79
L00–L99	Krankheiten der Haut und der Unterhaut	364	—	13	22	6	1	4	3
M00–M99	Krankheiten des Muskel-Skelett-Systems und des Bindegewebes	53 835	—	7	7	23	69	213	509
N00–N99	Krankheiten des Urogenitalsystems	845	—	—	1	1	2	5	24
O00–O99	Schwangerschaft, Geburt und Wochenbett	5	—	—	—	—	—	1	—
P00–P96	Bestimmte Zustände, die ihren Ursprung in der Perinatalperiode haben	4	—	—	—	—	—	—	—
Q00–Q99	Angeborene Fehlbildungen, Deformitäten und Chromosomenanomalien	237	—	1	2	4	12	13	16
R00–R99	Symptome und abnorme klinische und Laborbefunde, die andernorts nicht klassifiziert sind	1 416	—	4	11	3	3	16	23
S00–T98	Verletzungen, Vergiftungen und bestimmte andere Folgen äußerer Ursachen	6 470	—	—	1	10	37	107	98
A00–T98	Z u s a m m e n	154 115	2	119	303	509	634	1 163	2 079
Z00-Z99	Faktoren, die den Gesundheitszustand beeinflussen und zur Beanspruchung des Gesundheitswesens führen	9 785	—	11	30	16	11	46	82
U00-U99	Schlüsselnummern für besondere Zwecke	135	—	—	—	—	—	—	1
	Ohne Diagnoseangaben	185	—	1	—	—	1	3	2
	I n s g e s a m t	164 220	2	131	333	525	646	1 212	2 164

1) Ohne Stundenfälle.

**vollstationäre Patienten/Patientinnen 2015 nach Diagnosen und Altersgruppen
s a m t**

Patienten/Patientinnen ¹⁾															ICD-10
bis unter ... Jahren															
30 – 35	35 – 40	40 – 45	45 – 50	50 – 55	55 – 60	60 – 65	65 – 70	70 – 75	75 – 80	80 – 85	85 – 90	90 – 95	95 oder mehr	un- be- kannt	
5	7	11	26	32	49	44	23	17	19	14	6	—	—	—	A00–B99
166	277	546	1 322	2 664	3 396	3 864	3 672	3 713	2 683	822	179	25	4	—	C00–D48
6	12	12	14	9	11	12	4	4	5	2	1	—	—	—	D50–D90
106	217	394	705	1 077	1 041	473	93	73	34	9	5	1	—	—	E00–E90
1 445	1 955	2 809	5 073	6 467	6 230	2 942	268	216	153	44	9	1	4	1	F00–F99
261	315	461	841	1 065	940	681	378	381	378	147	37	5	—	—	G00–G99
1	1	3	7	5	7	4	1	3	2	6	—	—	—	—	H00–H59
21	32	77	150	234	261	136	23	20	12	6	1	1	—	—	H60–H95
129	247	583	1 444	2 525	3 308	3 108	2 162	2 655	3 181	1 759	764	116	3	—	I00–I99
16	38	56	197	283	293	235	82	73	54	19	10	3	—	—	J00–J99
80	112	128	241	289	279	179	77	91	96	33	23	5	—	—	K00–K93
11	9	23	49	75	89	46	6	3	2	2	—	—	—	—	L00–L99
789	1 408	2 623	5 557	8 334	9 782	7 534	3 981	4 782	5 328	2 283	530	60	16	—	M00–M99
35	40	64	109	142	136	99	54	63	44	17	8	1	—	—	N00–N99
1	1	1	—	—	1	—	—	—	—	—	—	—	—	—	O00–O99
—	—	—	—	1	1	—	—	1	—	1	—	—	—	—	P00–P96
6	12	13	30	53	30	24	7	6	6	2	—	—	—	—	Q00–Q99
34	45	75	135	169	137	132	78	101	157	143	110	34	6	—	R00–R99
84	127	195	316	515	694	676	615	900	1 037	705	290	55	8	—	S00–T98
3 196	4 855	8 074	16 216	23 939	26 685	20 189	11 524	13 102	13 191	6 014	1 973	307	41	—	A00–T98
103	175	315	616	1 040	1 346	1 253	1 017	1 266	1 464	732	225	34	3	—	Z00–Z99
—	—	1	—	6	6	13	18	20	25	29	11	5	—	—	U00–U99
2	5	5	13	29	31	33	16	19	20	4	1	—	—	—	
3 301	5 035	8 395	16 845	25 014	28 068	21 488	12 575	14 407	14 700	6 779	2 210	346	44	—	

**3. Aus der Vorsorge- oder Rehabilitationseinrichtung entlassene oder verstorbene
b) M ä n n -**

ICD-10	Hauptdiagnose	Entlassene oder							
		ins- gesamt	davon im Alter von ...						
			unter 1 Jahr	1 – 5	5 – 10	10 – 15	15 – 20	20 – 25	25 – 30
A00–B99	Bestimmte infektiöse und parasitäre Krankheiten	125	—	—	—	—	—	4	2
C00–D48	Neubildungen	13 187	—	1	—	1	7	14	42
D50–D90	Krankheiten des Blutes und der blutbildenden Organe sowie bestimmte Störungen mit Beteiligung des Immunsystems	93	—	18	20	2	—	2	1
E00–E90	Endokrine, Ernährungs- und Stoffwechselkrankheiten	3 379	—	2	29	130	92	39	48
F00–F99	Psychische und Verhaltensstörungen	11 043	1	17	76	89	84	164	284
G00–G99	Krankheiten des Nervensystems	2 792	—	1	1	5	14	55	66
H00–H59	Krankheiten des Auges und der Augenanhangsgebilde	13	—	—	—	—	—	—	—
H60–H95	Krankheiten des Ohres und des Warzenfortsatzes	495	—	—	—	—	1	2	10
I00–I99	Krankheiten des Kreislaufsystems	14 161	—	—	—	—	6	15	38
J00–J99	Krankheiten des Atmungssystems	786	—	3	3	5	—	2	6
K00–K93	Krankheiten des Verdauungssystems	821	—	1	—	—	6	16	30
L00–L99	Krankheiten der Haut und der Unterhaut	149	—	10	11	2	—	1	—
M00–M99	Krankheiten des Muskel-Skelett-Systems und des Bindegewebes	24 332	—	2	3	9	30	107	287
N00–N99	Krankheiten des Urogenitalsystems	392	—	—	—	1	—	1	6
O00–O99	Schwangerschaft, Geburt und Wochenbett	—	—	—	—	—	—	—	—
P00–P96	Bestimmte Zustände, die ihren Ursprung in der Perinatalperiode haben	1	—	—	—	—	—	—	—
Q00–Q99	Angeborene Fehlbildungen, Deformitäten und Chromosomenanomalien	101	—	1	—	1	6	6	6
R00–R99	Symptome und abnorme klinische und Laborbefunde, die andernorts nicht klassifiziert sind	447	—	3	5	1	2	1	2
S00–T98	Verletzungen, Vergiftungen und bestimmte andere Folgen äußerer Ursachen	2 876	—	—	—	10	29	82	74
A00–T98	Z u s a m m e n	75 193	1	59	148	256	277	511	902
Z00–Z99	Faktoren, die den Gesundheitszustand beeinflussen und zur Beanspruchung des Gesundheitswesens führen	5 040	—	3	12	7	4	22	53
U00–U99	Schlüsselnummern für besondere Zwecke	70	—	—	—	—	—	—	—
	Ohne Diagnoseangaben	103	—	—	—	—	1	2	2
	I n s g e s a m t	80 406	1	62	160	263	282	535	957

1) Ohne Stundenfälle.

vollstationäre Patienten/Patientinnen 2015 nach Diagnosen und Altersgruppen
l i c h

verstorbene Patientinnen ¹⁾															ICD-10
bis unter ... Jahren															
30 – 35	35 – 40	40 – 45	45 – 50	50 – 55	55 – 60	60 – 65	65 – 70	70 – 75	75 – 80	80 – 85	85 – 90	90 – 95	95 oder mehr	unbe- kannt	
4	6	6	10	17	22	20	12	6	10	4	2	—	—	—	A00–B99
80	93	183	478	1 118	1 787	2 309	2 437	2 570	1 574	402	77	12	2	—	C00–D48
4	6	3	10	4	8	6	3	2	3	1	—	—	—	—	D50–D90
65	149	278	523	774	789	341	55	41	14	6	3	1	—	—	E00–E90
491	698	1 051	1 973	2 433	2 411	1 081	78	54	38	14	5	1	—	—	F00–F99
95	110	172	318	472	393	339	196	220	236	84	14	1	—	—	G00–G99
—	—	2	1	3	2	2	—	1	1	1	—	—	—	—	H00–H59
10	13	41	83	115	123	68	10	11	3	4	1	—	—	—	H60–H95
68	150	385	933	1 752	2 360	2 180	1 479	1 708	1 826	865	344	51	1	—	I00–I99
9	23	31	112	162	165	143	37	42	28	10	4	1	—	—	J00–J99
36	54	81	121	142	132	79	32	38	38	5	8	2	—	—	K00–K93
2	1	15	19	31	34	19	1	1	2	—	—	—	—	—	L00–L99
451	777	1 398	2 750	4 090	4 910	3 538	1 539	1 677	1 800	755	190	14	5	—	M00–M99
14	9	23	42	67	79	56	29	34	18	8	4	1	—	—	N00–N99
—	—	—	—	—	—	—	—	—	—	—	—	—	—	—	O00–O99
—	—	—	—	—	—	—	—	1	—	—	—	—	—	—	P00–P96
3	5	5	18	21	11	8	3	3	4	—	—	—	—	—	Q00–Q99
2	6	9	32	45	51	53	36	49	60	40	38	8	4	—	R00–R99
60	84	124	208	303	347	311	245	323	354	218	93	11	—	—	S00–T98
1 394	2 184	3 807	7 631	11 549	13 624	10 553	6 192	6 781	6 009	2 417	783	103	12	—	A00–T98
64	102	183	372	581	773	688	552	598	635	299	85	6	1	—	Z00–Z99
—	—	1	—	6	4	7	13	12	9	12	2	4	—	—	U00–U99
1	4	3	7	18	16	22	9	9	8	1	—	—	—	—	
1 459	2 290	3 994	8 010	12 154	14 417	11 270	6 766	7 400	6 661	2 729	870	113	13	—	

3. Aus der Vorsorge- oder Rehabilitationseinrichtung entlassene oder verstorbene
c) W e i b -

ICD-10	Hauptdiagnose	Entlassene oder							
		ins- gesamt	davon im Alter von ...						
			unter 1 Jahr	1 – 5	5 – 10	10 – 15	15 – 20	20 – 25	25 – 30
A00–B99	Bestimmte infektiöse und parasitäre Krankheiten	140	—	—	—	—	2	1	3
C00–D48	Neubildungen	10 265	—	—	—	—	2	17	36
D50–D90	Krankheiten des Blutes und der blutbildenden Organe sowie bestimmte Störungen mit Beteiligung des Immunsystems	83	—	18	17	4	—	2	—
E00–E90	Endokrine, Ernährungs- und Stoffwechselkrankheiten	1 608	—	5	34	143	112	55	70
F00–F99	Psychische und Verhaltensstörungen	18 436	1	16	66	73	153	286	553
G00–G99	Krankheiten des Nervensystems	3 420	—	3	4	5	9	59	100
H00–H59	Krankheiten des Auges und der Augenanhangsgebilde	28	—	—	—	—	—	1	—
H60–H95	Krankheiten des Ohres und des Warzenfortsatzes	505	—	—	—	—	4	4	5
I00–I99	Krankheiten des Kreislaufsystems	7 963	—	—	—	—	4	21	56
J00–J99	Krankheiten des Atmungssystems	629	—	7	8	3	3	9	7
K00–K93	Krankheiten des Verdauungssystems	964	—	2	—	1	11	36	49
L00–L99	Krankheiten der Haut und der Unterhaut	215	—	3	11	4	1	3	3
M00–M99	Krankheiten des Muskel-Skelett-Systems und des Bindegewebes	29 503	—	5	4	14	39	106	222
N00–N99	Krankheiten des Urogenitalsystems	453	—	—	1	—	2	4	18
O00–O99	Schwangerschaft, Geburt und Wochenbett	5	—	—	—	—	—	1	—
P00–P96	Bestimmte Zustände, die ihren Ursprung in der Perinatalperiode haben	3	—	—	—	—	—	—	—
Q00–Q99	Angeborene Fehlbildungen, Deformitäten und Chromosomenanomalien	136	—	—	2	3	6	7	10
R00–R99	Symptome und abnorme klinische und Laborbefunde, die andernorts nicht klassifiziert sind	968	—	1	5	2	1	15	21
S00–T98	Verletzungen, Vergiftungen und bestimmte andere Folgen äußerer Ursachen	3 594	—	—	1	—	8	25	24
A00–T98	Z u s a m m e n	78 918	1	60	153	252	357	652	1 177
Z00–Z99	Faktoren, die den Gesundheitszustand beeinflussen und zur Beanspruchung des Gesundheitswesens führen	4 745	—	8	18	9	7	24	29
U00–U99	Schlüsselnummern für besondere Zwecke	65	—	—	—	—	—	—	1
	Ohne Diagnoseangaben	82	—	1	—	—	—	1	—
	I n s g e s a m t	83 810	1	69	171	261	364	677	1 207

1) Ohne Stundenfälle.

vollstationäre Patienten/Patientinnen 2015 nach Diagnosen und Altersgruppen
l i c h

verstorbene Patientinnen ¹⁾															ICD-10
bis unter ... Jahren															
30 – 35	35 – 40	40 – 45	45 – 50	50 – 55	55 – 60	60 – 65	65 – 70	70 – 75	75 – 80	80 – 85	85 – 90	90 – 95	95 oder mehr	unbe- kannt	
1	1	5	16	15	27	24	11	11	9	10	4	—	—	—	A00–B99
86	184	363	844	1 546	1 608	1 555	1 235	1 143	1 109	420	102	13	2	—	C00–D48
2	6	9	4	5	3	6	1	2	2	1	1	—	—	—	D50–D90
41	68	116	182	303	252	132	38	32	20	3	2	—	—	—	E00–E90
954	1 257	1 758	3 100	4 034	3 819	1 861	190	162	115	30	4	—	4	—	F00–F99
166	205	289	523	593	547	342	182	161	142	63	23	4	—	—	G00–G99
1	1	1	6	2	5	2	1	2	1	5	—	—	—	—	H00–H59
11	19	36	67	119	138	68	13	9	9	2	—	1	—	—	H60–H95
61	97	198	511	773	948	928	683	947	1 355	894	420	65	2	—	I00–I99
7	15	25	85	121	128	92	45	31	26	9	6	2	—	—	J00–J99
44	58	47	120	147	147	100	45	53	58	28	15	3	—	—	K00–K93
9	8	8	30	44	55	27	5	2	—	2	—	—	—	—	L00–L99
338	631	1 225	2 807	4 244	4 872	3 996	2 442	3 105	3 528	1 528	340	46	11	—	M00–M99
21	31	41	67	75	57	43	25	29	26	9	4	—	—	—	N00–N99
1	1	1	—	—	1	—	—	—	—	—	—	—	—	—	O00–O99
—	—	—	—	1	1	—	—	—	—	1	—	—	—	—	P00–P96
3	7	8	12	32	19	16	4	3	2	2	—	—	—	—	Q00–Q99
32	39	66	103	124	86	79	42	52	97	103	72	26	2	—	R00–R99
24	43	71	108	212	347	365	370	577	683	487	197	44	8	—	S00–T98
1 802	2 671	4 267	8 585	12 390	13 060	9 636	5 332	6 321	7 182	3 597	1 190	204	29	—	A00–T98
39	73	132	244	459	573	565	465	668	829	433	140	28	2	—	Z00–Z99
—	—	—	—	—	2	6	5	8	16	17	9	1	—	—	U00–U99
1	1	2	6	11	15	11	7	10	12	3	1	—	—	—	
1 842	2 745	4 401	8 835	12 860	13 650	10 218	5 809	7 007	8 039	4 050	1 340	233	31	—	

4. Durchschnittliche Verweildauer der aus der Vorsorge- oder Rehabilitationseinrichtung entlassenen

ICD-10	Hauptdiagnose	Verweildauer in Tagen der entlassenen							
		ins- gesamt	davon im Alter von ...						
			unter 1 Jahr	1 – 5	5 – 10	10 – 15	15 – 20	20 – 25	25 – 30
A00–B99	Bestimmte infektiöse und parasitäre Krankheiten	25,0	—	—	—	—	17,0	22,6	23,8
C00–D48	Neubildungen	22,9	—	1,0	—	1,0	22,2	27,7	24,8
D50–D90	Krankheiten des Blutes und der blutbildenden Organe sowie bestimmte Störungen mit Beteiligung des Immunsystems	21,9	—	19,9	20,4	21,0	—	18,3	21,0
E00–E90	Endokrine, Ernährungs- und Stoffwechselkrankheiten	21,8	—	19,4	27,5	35,2	36,9	27,9	21,1
F00–F99	Psychische und Verhaltensstörungen	37,6	59,5	29,4	25,6	28,3	38,5	40,0	39,7
G00–G99	Krankheiten des Nervensystems	29,8	—	19,8	55,2	52,7	30,2	33,7	31,8
H00–H59	Krankheiten des Auges und der Augenanhangsgebilde	25,6	—	—	—	—	—	21,0	—
H60–H95	Krankheiten des Ohres und des Warzenfortsatzes	29,5	—	—	—	—	28,0	27,2	28,8
I00–I99	Krankheiten des Kreislaufsystems	25,0	—	—	—	—	31,0	26,0	26,6
J00–J99	Krankheiten des Atmungssystems	23,1	—	25,2	28,0	25,9	23,3	22,2	23,2
K00–K93	Krankheiten des Verdauungssystems	22,6	—	20,0	—	28,0	22,2	22,5	21,9
L00–L99	Krankheiten der Haut und der Unterhaut	23,5	—	21,5	21,4	21,0	21,0	23,0	23,3
M00–M99	Krankheiten des Muskel-Skelett-Systems und des Bindegewebes	22,6	—	18,4	28,4	45,5	27,1	26,2	24,4
N00–N99	Krankheiten des Urogenitalsystems	22,9	—	—	35,0	28,0	18,5	24,0	23,4
O00–O99	Schwangerschaft, Geburt und Wochenbett	25,2	—	—	—	—	—	21,0	—
P00–P96	Bestimmte Zustände, die ihren Ursprung in der Perinatalperiode haben	25,3	—	—	—	—	—	—	—
Q00–Q99	Angeborene Fehlbildungen, Deformitäten und Chromosomenanomalien	27,1	—	25,0	21,0	41,8	34,0	32,8	26,6
R00–R99	Symptome und abnorme klinische und Laborbefunde, die andernorts nicht klassifiziert sind	25,1	—	20,8	19,8	23,3	15,3	26,9	25,8
S00–T98	Verletzungen, Vergiftungen und bestimmte andere Folgen äußerer Ursachen	23,8	—	—	28,0	38,8	32,9	33,3	37,3
A00–T98	Z u s a m m e n	26,3	59,5	23,0	25,5	33,3	34,8	32,9	31,6
Z00–Z99	Faktoren, die den Gesundheitszustand beeinflussen und zur Beanspruchung des Gesundheitswesens führen	22,4	—	20,0	22,4	20,1	20,8	23,7	24,9
U00–U99	Schlüsselnummern für besondere Zwecke	23,0	—	—	—	—	—	—	21,0
	Ohne Diagnoseangaben	26,1	—	21,0	—	—	21,0	57,3	21,0
	I n s g e s a m t	26,0	59,5	22,7	25,2	32,8	34,6	32,6	31,4

1) Ohne Stundenfälle.

oder verstorbenen vollstationären Patienten/Patientinnen 2015 nach Diagnosen und Altersgruppen

oder verstorbenen Patienten/Patientinnen ¹⁾															ICD-10
bis unter ... Jahren															
30 – 35	35 – 40	40 – 45	45 – 50	50 – 55	55 – 60	60 – 65	65 – 70	70 – 75	75 – 80	80 – 85	85 – 90	90 – 95	95 oder mehr	unbe- kannt	
18,0	22,1	31,9	25,8	27,4	25,7	26,9	19,0	20,4	22,4	29,4	23,2	—	—	—	A00–B99
24,0	23,7	24,2	23,8	23,9	23,6	23,1	22,3	22,3	22,1	21,9	22,7	22,4	4,0	—	C00–D48
26,3	25,1	24,1	28,1	22,3	23,5	19,4	22,3	24,5	20,6	10,5	21,0	—	—	—	D50–D90
22,2	21,3	21,0	20,3	20,3	19,1	18,4	19,3	21,3	22,1	21,4	29,0	28,0	—	—	E00–E90
39,1	38,0	38,6	38,2	38,0	37,3	36,5	32,3	30,7	28,1	25,8	26,1	35,0	38,5	—	F00–F99
31,8	30,4	30,4	29,7	30,2	29,5	29,6	29,1	27,3	27,9	28,2	28,8	34,4	—	—	G00–G99
28,0	33,0	25,7	28,0	26,6	33,0	22,8	21,0	22,7	21,5	17,7	—	—	—	—	H00–H59
30,3	28,8	30,0	30,4	29,7	29,5	29,9	27,0	26,8	23,6	24,2	19,0	20,0	—	—	H60–H95
28,1	28,0	27,0	27,0	26,2	26,3	25,3	23,3	23,3	23,6	24,3	24,9	24,3	21,3	—	I00–I99
22,9	23,9	22,6	24,3	23,9	24,1	22,5	19,5	21,3	21,1	19,4	20,4	20,0	—	—	J00–J99
23,1	22,9	23,4	22,9	23,6	22,9	22,6	20,7	20,6	20,9	21,1	22,9	18,6	—	—	K00–K93
22,5	24,3	23,1	25,1	23,9	23,8	23,3	21,3	19,3	21,0	29,5	—	—	—	—	L00–L99
24,3	24,3	24,1	23,8	23,8	23,6	22,8	20,6	20,5	20,5	20,3	20,3	20,7	10,9	—	M00–M99
23,9	24,8	23,9	23,5	23,8	22,8	23,6	20,9	21,3	19,9	20,8	17,8	21,0	—	—	N00–N99
21,0	42,0	21,0	—	—	21,0	—	—	—	—	—	—	—	—	—	O00–O99
—	—	—	—	28,0	26,0	—	—	19,0	—	28,0	—	—	—	—	P00–P96
27,7	27,0	25,6	25,9	26,7	28,6	22,7	23,9	20,5	30,2	24,0	—	—	—	—	Q00–Q99
27,5	29,0	28,2	26,7	26,3	25,4	24,6	24,4	23,8	23,9	23,3	22,7	28,7	17,5	—	R00–R99
28,1	26,6	28,1	26,5	25,5	24,7	23,5	22,4	21,7	21,9	21,9	22,0	21,7	24,3	—	S00–T98
31,8	30,3	29,8	28,9	28,2	27,2	25,4	22,3	22,1	22,0	22,2	22,9	23,5	17,3	—	A00–T98
25,7	24,9	24,0	24,8	25,3	24,2	23,1	20,6	20,6	20,0	20,3	20,8	21,8	16,0	—	Z00–Z99
—	—	25,0	—	27,5	23,3	22,1	22,8	23,2	20,7	25,5	21,8	19,6	—	—	U00–U99
21,0	28,0	23,2	25,2	26,3	33,6	24,3	23,1	22,4	20,2	30,3	21,0	—	—	—	
31,6	30,1	29,5	28,7	28,0	27,1	25,3	22,2	21,9	21,8	22,0	22,7	23,3	17,2	—	

**5. Aus der Vorsorge- oder Rehabilitationseinrichtung entlassene oder verstorbene
a) I n s g e -**

Lfd. Nr.	Fachabteilung mit der längsten Verweildauer	Fach- abtei- lungen	Entlassene oder verstorbene							
			ins- gesamt	davon mit Haupt-						
				A00 – B99	C00 – D48	D50 – D90	E00 – E90	F00 – F99	G00 – G99	H00 – H59
1	Innere Medizin	32	42 548	87	12 679	74	4 094	179	124	5
	darunter									
2	Hämatologie und Onkologie	6	10 030	3	9 871	15	7	1	2	1
3	Kardiologie	11	15 738	18	52	7	1 440	73	45	1
4	Rheumatologie	3	4 571	4	1	3	4	43	10	1
5	Neurologie	16	17 536	117	818	9	67	228	5 880	30
6	Orthopädie	39	57 859	48	70	9	216	182	145	1
7	Psychiatrie und Psychotherapie	9	8 129	—	1	1	3	8 098	4	—
8	Psychotherapeutische Medizin	20	21 007	—	6	79	42	20 565	30	4
9	Sonst. Fachbereiche bzw. Einrichtung ohne abgegrenzte Fachabteilung	10	15 539	7	9 704	3	14	17	5	1

1) Ohne Stundenfälle.

**vollstationäre Patienten/Patientinnen 2015 nach Fachabteilungen und Diagnosen
s a m t**

Patienten/Patientinnen ¹⁾														Lfd. Nr.
diagnose nach ICD-10														
H60 — H95	I00 — I99	J00 — J99	K00 — K93	L00 — L99	M00 — M99	N00 — N99	O00 — O99	P00 — P96	Q00 — Q99	R00 — R99	S00 — T98	Z00 — Z99	unbe- kannt	
2	13 364	1 315	1 670	247	4 144	207	1	1	70	723	316	3 168	78	1
—	21	1	82	1	11	2	—	—	1	5	2	4	—	2
1	11 417	46	16	—	57	7	—	1	39	33	62	2 414	9	3
—	17	2	9	231	3 809	—	1	—	2	8	183	232	11	4
43	8 339	10	13	—	798	7	1	3	47	185	803	35	37	5
2	187	34	21	69	45 508	4	—	—	89	243	5 125	5 849	57	6
3	8	—	—	—	5	—	—	—	—	—	—	6	—	7
6	8	5	7	39	38	—	1	—	4	21	1	150	1	8
944	111	3	40	3	3 300	528	1	—	21	98	160	569	10	9

**5. Aus der Vorsorge- oder Rehabilitationseinrichtung entlassene oder verstorbene
b) M ä n n -**

Lfd. Nr.	Fachabteilung mit der längsten Verweildauer	Fach- abtei- lungen	Entlassene oder							
			ins- gesamt	davon mit Haupt-						
				A00 – B99	C00 – D48	D50 – D90	E00 – E90	F00 – F99	G00 – G99	H00 – H59
1	Innere Medizin	32	22 468	44	4 190	44	2 900	98	71	2
	darunter									
2	Hämatologie und Onkologie	6	3 045	1	2 981	7	3	—	—	—
3	Kardiologie	11	11 200	14	30	6	1 125	54	23	—
4	Rheumatologie	3	1 961	1	1	—	2	15	6	1
5	Neurologie	16	9 240	55	345	5	32	117	2 617	9
6	Orthopädie	39	25 685	20	33	2	163	62	77	—
7	Psychiatrie und Psychotherapie	9	3 872	—	—	—	1	3 854	1	—
8	Psychotherapeutische Medizin	20	6 997	—	2	40	18	6 807	8	1
9	Sonst. Fachbereiche bzw. Einrichtung ohne abgegrenzte Fachabteilung	10	11 543	3	8 606	2	5	11	4	1

1) Ohne Stundenfälle.

vollstationäre Patienten/Patientinnen 2015 nach Fachabteilungen und Diagnosen
l i c h

verstorbene Patienten ¹⁾														Lfd. Nr.
diagnose nach ICD-10														
H60 — H95	I00 — I99	J00 — J99	K00 — K93	L00 — L99	M00 — M99	N00 — N99	O00 — O99	P00 — P96	Q00 — Q99	R00 — R99	S00 — T98	Z00 — Z99	unbe- kannt	
2	9 065	744	772	89	1 772	121	—	1	37	167	183	2 122	44	1
—	5	1	36	1	3	2	—	—	1	2	1	1	—	2
1	8 015	35	4	—	39	6	—	1	21	19	46	1 756	5	3
—	10	—	4	82	1 617	—	—	—	2	5	100	111	4	4
19	4 883	3	11	—	392	7	—	—	21	100	551	16	17	5
1	117	18	11	33	20 381	1	—	—	34	87	2 044	2 568	33	6
3	3	—	—	—	5	—	—	—	—	—	—	5	—	7
1	4	1	1	21	12	—	—	—	1	10	1	69	—	8
469	29	3	16	2	1 754	257	—	—	5	39	72	258	7	9

5. Aus der Vorsorge- oder Rehabilitationseinrichtung entlassene oder verstorbene
c) W e i b -

Lfd. Nr.	Fachabteilung mit der längsten Verweildauer	Fach- abtei- lungen	Entlassene oder verstorbene							
			ins- gesamt	davon mit Haupt-						
				A00 — B99	C00 — D48	D50 — D90	E00 — E90	F00 — F99	G00 — G99	H00 — H59
1	Innere Medizin	32	20 080	43	8 489	30	1 194	81	53	3
	darunter									
2	Hämatologie und Onkologie	6	6 985	2	6 890	8	4	1	2	1
3	Kardiologie	11	4 538	4	22	1	315	19	22	1
4	Rheumatologie	3	2 610	3	—	3	2	28	4	—
5	Neurologie	16	8 295	62	472	4	35	111	3 263	21
6	Orthopädie	39	32 174	28	37	7	53	120	68	1
7	Psychiatrie und Psychotherapie	9	4 257	—	1	1	2	4 244	3	—
8	Psychotherapeutische Medizin	20	14 007	—	4	39	24	13 756	22	3
9	Sonst. Fachbereiche bzw. Einrichtung ohne abgegrenzte Fachabteilung	10	3 996	4	1 098	1	9	6	1	—

1) Ohne Stundenfälle.

vollstationäre Patienten/Patientinnen 2015 nach Fachabteilungen und Diagnosen
l i c h

verstorbene Patientinnen ¹⁾														Lfd. Nr.
diagnose nach ICD-10														
H60 — H95	I00 — I99	J00 — J99	K00 — K93	L00 — L99	M00 — M99	N00 — N99	O00 — O99	P00 — P96	Q00 — Q99	R00 — R99	S00 — T98	Z00 — Z99	unbe- kannt	
—	4 299	571	898	158	2 372	86	1	—	33	556	133	1 046	34	1
—	16	—	46	—	8	—	—	—	—	3	1	3	—	2
—	3 402	11	12	—	18	1	—	—	18	14	16	658	4	3
—	7	2	5	149	2 192	—	1	—	—	3	83	121	7	4
24	3 456	7	2		406	—	1	3	26	85	252	19	20	5
1	70	16	10	36	25 127	3	—	—	55	156	3 081	3 281	24	6
—	5	—	—	—	—	—	—	—	—	—	—	1	—	7
5	4	4	6	18	26	—	1	—	3	10	—	81	1	8
475	82	—	24	1	1 546	271	1	—	16	59	88	311	3	9

6. Durchschnittliche Verweildauer der aus der Vorsorge- oder Rehabilitationseinrichtung entlassenen

Lfd. Nr.	Fachabteilung mit der längsten Verweildauer	Fachabteilungen	Verweildauer in Tagen der entlassenen							
			insgesamt	davon mit Haupt-						
				A00 – B99	C00 – D48	D50 – D90	E00 – E90	F00 – F99	G00 – G99	H00 – H59
1	Innere Medizin	32	22,7	23,9	22,9	23,4	20,0	24,9	33,5	23,2
	darunter									
2	Hämatologie und Onkologie	6	22,8	21,7	22,8	23,6	26,0	27,0	20,5	21,0
3	Kardiologie	11	22,0	24,1	21,6	25,1	15,8	25,7	27,2	29,0
4	Rheumatologie	3	23,7	20,0	28,0	28,0	22,5	24,4	26,2	21,0
5	Neurologie	16	29,1	27,5	27,5	26,8	28,9	29,2	29,9	25,0
6	Orthopädie	39	22,4	22,1	21,8	19,0	16,2	23,0	25,3	20,0
7	Psychiatrie und Psychotherapie	9	44,9	—	35,0	31,0	32,7	45,0	21,0	—
8	Psychotherapeutische Medizin	20	34,9	—	24,8	20,2	26,6	35,1	22,2	31,5
9	Sonst. Fachbereiche bzw. Einrichtung ohne abgegrenzte Fachabteilung	10	23,2	20,6	22,5	19,0	23,6	23,6	23,4	35,0

1) Ohne Stundenfälle.

oder verstorbenen vollstationären Patienten/Patientinnen 2015 nach Fachabteilungen und Diagnosen

oder verstorbenen Patienten/Patientinnen ¹⁾														Lfd. Nr.
diagnose nach ICD-10														
H60 — H95	I00 — I99	J00 — J99	K00 — K93	L00 — L99	M00 — M99	N00 — N99	O00 — O99	P00 — P96	Q00 — Q99	R00 — R99	S00 — T98	Z00 — Z99	unbe- kannt	
82,5	22,8	23,1	22,6	23,6	24,1	21,7	21,0	19,0	24,3	25,5	26,6	21,5	27,6	1
—	23,7	15,0	23,7	21,0	25,5	21,0	—	—	35,0	20,8	24,0	24,5	—	2
28,0	22,8	21,1	23,6	—	22,6	17,9	—	19,0	23,2	25,5	23,2	21,3	26,7	3
—	20,5	14,5	24,0	23,9	23,8	—	21,0	—	24,5	19,4	23,1	21,6	22,9	4
26,7	28,6	28,7	33,1	—	30,5	27,6	21,0	27,3	31,6	27,1	30,8	29,8	29,0	5
21,0	22,5	21,4	18,9	24,6	22,4	22,8	—	—	28,1	22,7	22,5	22,0	22,7	6
25,7	27,6	—	—	—	34,4	—	—	—	—	—	—	26,8	—	7
26,7	18,1	21,0	25,6	20,7	29,1	—	42,0	—	22,0	21,1	8,0	26,9	21,0	8
29,6	22,0	17,3	20,9	18,3	22,2	23,3	21,0	—	24,4	27,4	22,5	29,0	22,9	9

7. Einzugsgebiete der Vorsorge- und Rehabilitationseinrichtungen 2015 nach Wohnsitz der Patienten/Patientinnen

Wohnsitz der Patienten	Entlassene oder verstorbene Patienten/Patientinnen ¹⁾ mit Sitz der behandelnden Einrichtung im			
	Land Hessen	Regierungsbezirk Darmstadt	Regierungsbezirk Gießen	Regierungsbezirk Kassel
Baden-Württemberg	7 053	3 895	673	2 485
Bayern	8 797	5 541	354	2 902
Berlin	1 607	414	133	1 060
Brandenburg	1 285	389	67	829
Bremen	1 507	521	95	891
Hamburg	1 127	213	44	870
H e s s e n	77 954	47 904	6 406	23 644
Mecklenburg-Vorpommern	450	134	24	292
Niedersachsen	14 164	4 146	289	9 729
Nordrhein-Westfalen	30 027	11 991	1 373	16 663
Rheinland-Pfalz	9 419	5 532	1 231	2 656
Saarland	1 317	719	68	530
Sachsen	1 788	476	46	1 266
Sachsen-Anhalt	1 740	521	62	1 157
Schleswig-Holstein	2 117	504	50	1 563
Thüringen	2 979	752	77	2 150
Ausland	886	596	30	260
Wohnsitz unbekannt	3	2	—	1
I n s g e s a m t	164 220	84 250	11 022	68 948

¹⁾ Ohne Stundenfälle.