


Statistische Berichte



Kennziffer: A IV 9 - j /2010

2., aktualisierte Auflage Mai 2016

Die Diagnosen der stationär behandelten Patienten/Patientinnen in Hessen 2010

Hessisches Statistisches Landesamt, Wiesbaden

2., aktualisierte Auflage, Mai 2016

Zur besseren Übersichtlichkeit werden in den Tabellen A1 bis A5 und B1 bis B4 die "Schlüsselnummern für besondere Zwecke" (U00-U99) gesondert ausgewiesen.

Impressum

Dienstgebäude: Rheinstraße 35/37, 65185 Wiesbaden

Briefadresse: 65175 Wiesbaden

Ihre Ansprechpartner für Fragen und Anregungen zu diesem Bericht

Markus Seese 0611 3802-207

Carsten Beck 0611 3802-262

E-Mail gesundheitswesen@statistik.hessen.de

Telefax 0611 3802-297

Internet <http://www.statistik-hessen.de>

Copyright

© Hessisches Statistisches Landesamt, Wiesbaden, 2016

Vervielfältigung und Verbreitung, auch auszugsweise, mit Quellenangabe gestattet.

Allgemeine Geschäftsbedingungen

Die Allgemeinen Geschäftsbedingungen sind unter

<http://www.statistik-hessen.de> "AGB"

abrufbar.

Zeichenerklärungen

- = genau Null (nichts vorhanden) bzw. keine Veränderung eingetreten
- 0 = Zahlenwert ungleich Null, Betrag jedoch kleiner als die Hälfte von 1 in der letzten besetzten Stelle
- .
- ... = Zahlenwert lag bei Redaktionsschluss noch nicht vor
- () = Aussagewert eingeschränkt, da der Zahlenwert statistisch unsicher ist
- / = keine Angabe, da Zahlenwert nicht sicher genug
- x = Tabellenfeld gesperrt, weil Aussage nicht sinnvoll
(oder bei Veränderungsdaten ist die Ausgangszahl kleiner als 100)
- D = Durchschnitt
- s = geschätzte Zahl
- p = vorläufige Zahl
- r = berichtigte Zahl

Aus Gründen der Übersichtlichkeit sind nur negative Veränderungsdaten und Salden mit einem Vorzeichen versehen. Positive Veränderungsdaten und Salden sind ohne Vorzeichen. Im Allgemeinen ist ohne Rücksicht auf die Endsumme auf- bzw. abgerundet worden. Das Ergebnis der Summierung der Einzelzahlen kann deshalb geringfügig von der Endsumme abweichen.

Inhalt

	Seite
Vorbemerkungen	2
Grafiken	
Aus dem Krankenhaus entlassene oder verstorbene Patienten/Patientinnen 2010 nach ausgewählten Diagnosen und Geschlecht	6
Aus dem Krankenhaus entlassene oder verstorbene Patienten/Patientinnen 2010 nach Geschlecht und Altersgruppen	6
Aus der Vorsorge- oder Rehabilitationseinrichtung entlassene oder verstorbene Patienten/Patientinnen 2010 nach ausgewählten Diagnosen und Geschlecht	7
Aus der Vorsorge- oder Rehabilitationseinrichtung entlassene oder verstorbene Patienten/Patientinnen 2010 nach Geschlecht und Altersgruppen	7
Tabellen	
A. Krankenhäuser	
1. Aus dem Krankenhaus entlassene oder verstorbene vollstationäre Patienten/Patientinnen 2006 bis 2010 nach Diagnosen	9
2. Aus dem Krankenhaus entlassene oder verstorbene vollstationäre Patienten/Patientinnen sowie deren Verweildauer 2010 nach Diagnosen	11
3. Aus dem Krankenhaus entlassene oder verstorbene vollstationäre Patienten/Patientinnen 2010 nach Diagnosen und Altersgruppen	13
4. Durchschnittliche Verweildauer der aus dem Krankenhaus entlassenen oder verstorbenen vollstationären Patienten/Patientinnen 2010 nach Diagnosen und Altersgruppen	19
5. Aus dem Krankenhaus entlassene oder verstorbene Stundenfälle 2010 nach Diagnosen und Altersgruppen	21
6. Aus dem Krankenhaus entlassene oder verstorbene vollstationäre Patienten/Patientinnen 2010 nach Fachabteilungen und Diagnosen	23
7. Durchschnittliche Verweildauer der aus dem Krankenhaus entlassenen oder verstorbenen vollstationären Patienten/Patientinnen 2010 nach Fachabteilungen und Diagnosen	29
8. Aus dem Krankenhaus entlassene oder verstorbene Stundenfälle 2010 nach Fachabteilungen und Diagnosen	31
9. Einzugsgebiete der Krankenhäuser 2010 nach Wohnsitz der Patienten/Patientinnen	33
B. Vorsorge- und Rehabilitationseinrichtungen mit mehr als 100 Betten	
1. Aus der Vorsorge- oder Rehabilitationseinrichtung entlassene oder verstorbene vollstationäre Patienten/Patientinnen 2007 bis 2010 nach Diagnosen	35
2. Aus der Vorsorge- oder Rehabilitationseinrichtung entlassene oder verstorbene vollstationäre Patienten/Patientinnen sowie deren Verweildauer 2010 nach Diagnosen	37
3. Aus der Vorsorge- oder Rehabilitationseinrichtung entlassene oder verstorbene vollstationäre Patienten/Patientinnen 2010 nach Diagnosen und Altersgruppen	39
4. Durchschnittliche Verweildauer der aus der Vorsorge- oder Rehabilitationseinrichtung entlassenen oder verstorbenen vollstationären Patienten/Patientinnen 2010 nach Diagnosen und Altersgruppen	45
5. Aus der Vorsorge- oder Rehabilitationseinrichtung entlassene oder verstorbene vollstationäre Patienten/Patientinnen 2010 nach Fachabteilungen und Diagnosen	47
6. Durchschnittliche Verweildauer der aus der Vorsorge- oder Rehabilitationseinrichtung entlassenen oder verstorbenen vollstationären Patienten/Patientinnen 2010 nach Fachabteilungen und Diagnosen	53
7. Einzugsgebiete der Vorsorge- und Rehabilitationseinrichtungen 2010 nach Wohnsitz der Patienten/Patientinnen	55

Vorbemerkungen

1993 wurden erstmals für alle aus dem Krankenhaus entlassenen oder verstorbenen vollstationär behandelten Patienten/Patientinnen Diagnosedaten erhoben. Ab 2003 wurden diese Angaben erstmals auch bei Vorsorge- und Re-habilitationseinrichtungen erfragt, sofern sie mehr als 100 Betten aufweisen. Rechtsgrundlage für die Erhebung der Diagnosen im Rahmen der Krankenhausstatistik ist die Verordnung über die Bundesstatistik für Krankenhäuser (Krankenhausstatistik-Verordnung – KHStatV) vom 10.4.1990 (BGBl. I S. 730), zuletzt geändert durch Artikel 4b des Gesetzes vom 17.03.2009 (BGBl. I S. 534) in Verbindung mit dem Bundesstatistikgesetz (BStatG) vom 22.1.1987 (BGBl. I S. 462, 565), zuletzt geändert durch Artikel 3 des Gesetzes vom 7.9.2007 (BGBl. I S. 2246).

Die Diagnosestatistik ist eine jährliche Erhebung der entlassenen oder verstorbenen vollstationär behandelten Patienten/Patientinnen mit Informationen über deren Geschlecht, Geburtsmonat und -jahr, die Wohngemeinde, das Zu- und Abgangsdatum, der zum Zeitpunkt der Entlassung bekannten Hauptdiagnose, der Angabe, ob im Zusammenhang mit der Hauptdiagnose operiert wurde und der Fachabteilung mit der längsten Verweildauer des jeweiligen Patienten/der jeweiligen Patientin.

Nicht berücksichtigt werden vor-, nach- und teilstationär oder ambulant behandelte Patienten/Patientinnen, Begleitpersonen sowie die Patienten/Patientinnen in Vorsorge- und Rehabilitationseinrichtungen deren Bettenkapazität unter 100 Betten liegt.

Die Darstellung der Diagnosen der Krankenhauspatienten/-patientinnen erfolgt ab dem Berichtsjahr 2000 nach der Zehnten Revision der „Internationalen Statistischen Klassifikation der Krankheiten und verwandter Gesundheitsprobleme“ (ICD-10). Die ICD-10 hat die bis dahin gültige ICD/9 von 1979 abgelöst. Aus den ehemals 17 Hauptgruppen wurden 20 Kapitel. Die Zahlen ab dem Berichtsjahr 2000 sind somit nur sehr eingeschränkt mit denen der Vorjahre vergleichbar.

Der vorliegende Bericht enthält im Teil A ausgewählte Daten der vollstationär behandelten Patienten/Patientinnen in Krankenhäusern und im Teil B ausgewählte Daten der vollstationär behandelten Patienten/Patientinnen in Vorsorge- und Rehabilitationseinrichtungen mit mehr als 100 Betten.

Definitionen ausgewählter Begriffe

Krankenhaus

Krankenhäuser im Sinne dieser Erhebung sind Krankenhäuser nach § 2 Nr. 1 des Krankenhausfinanzierungsgesetzes (KHG) einschließlich der in den §§ 3 und 5 des KHG genannten Krankenhäuser, soweit sie zu den Krankenhäusern nach § 107 Abs. 1 Sozialgesetzbuch V. Buch (SGB V) gehören. Diese sind Krankenhäuser die,

- der Krankenhausbehandlung oder Geburtshilfe dienen,
- fachlich-medizinisch unter ständiger ärztlicher Leitung stehen, über ausreichende, ihrem Versorgungsauftrag entsprechende diagnostische und therapeutische Möglichkeiten verfügen und nach wissenschaftlich anerkannten Methoden arbeiten,
- mit Hilfe von jederzeit verfügbarem ärztlichen, Pflege-, Funktions- und medizinisch-technischem Personal darauf eingerichtet sind, vorwiegend durch ärztliche und pflegerische Hilfeleistung Krankheiten der Patienten/Patientinnen zu erkennen, zu heilen, ihre Verschlimmerung zu verhüten, Krankheitsbeschwerden zu lindern oder Geburtshilfe zu leisten,

und in denen

- die Patienten/Patientinnen untergebracht und gepflegt werden können.

Vorsorge- oder Rehabilitationseinrichtungen

Hierunter fallen die Krankenhäuser nach § 2 Nr. 1 des Krankenhausfinanzierungsgesetzes (KHG) einschließlich der in den §§ 3 und 5 des KHG genannten Krankenhäuser und Einrichtungen, soweit sie zu den Vorsorge- oder Rehabilitationseinrichtungen nach § 107 Abs. 2 Sozialgesetzbuch V. Buch (SGB V) zählen. Danach sind Vorsorge- oder Rehabilitationseinrichtungen Einrichtungen, die

- der stationären Behandlung der Patienten/Patientinnen dienen, um
 - ◆ eine Schwächung der Gesundheit, die in absehbarer Zeit voraussichtlich zu einer Krankheit führen würde, zu beseitigen oder einer Gefährdung der gesundheitlichen Entwicklung eines Kindes entgegenzuwirken (Vorsorge) oder
 - ◆ eine Krankheit zu heilen, ihre Verschlimmerung zu verhüten oder Krankheitsbeschwerden zu lindern oder im Anschluss an Krankenhausbehandlung den dabei erzielten Behandlungserfolg zu sichern oder zu festigen, auch mit dem Ziel, einer drohenden Behinderung oder Pflegebedürftigkeit vorzubeugen, sie nach Eintritt zu beseitigen, zu bessern oder eine Verschlimmerung zu verhüten (Rehabilitation), wobei Leistungen der aktivierenden Pflege nicht von den Krankenkassen übernommen werden dürfen,
- fachlich-medizinisch unter ständiger ärztlicher Verantwortung und unter Mitwirkung von besonders geschultem Personal darauf eingerichtet sind, den Gesundheitszustand der Patienten/Patientinnen nach einem ärztlichen Behandlungsplan vorwiegend durch Anwendung von Heilmitteln einschließlich Krankengymnastik, Bewegungstherapie, Sprachtherapie oder Arbeits- und Beschäftigungstherapie, ferner durch andere geeignete Hilfen, auch durch geistige und seelische Einwirkungen, zu verbessern und den Patienten/Patientinnen bei der Entwicklung eigener Abwehr- und Heilungskräfte zu helfen,

und in denen

- die Patienten/Patientinnen untergebracht und gepflegt werden können.

Maßgeblich für die statistische Erfassung einer Einrichtung ist die Wirtschaftseinheit. Hierunter wird jede organisatorische Einheit verstanden, die unter einheitlicher Verwaltung steht und für die auf Grundlage der kaufmännischen Buchführung ein Jahresabschluss erstellt wird. Eine Einrichtung als Einheit kann mehrere selbstständig geleitete Fachabteilungen oder Fachkliniken umfassen, wie z. B. bei Universitätskliniken.

Vollstationär behandelte Patienten/Patientinnen

Erfasst wird die ununterbrochene vollstationäre Behandlung im Krankenhaus/in der Vorsorge- und Rehabilitationseinrichtung, unabhängig von der Zahl der dabei durchlaufenen Fachabteilungen. Bei mehrfach im Jahr vollstationär behandelten Patienten/Patientinnen wird für jeden Aufenthalt ein vollständiger Datensatz erstellt. Für Patienten/Patientinnen, die für einen oder mehrere Tage beurlaubt werden ist nur ein Fall ausgewiesen. Dies gilt auch, wenn eine Fallzusammenführung gemäß dem DRG-Fallpauschalensystem (Wiederaufnahme wegen Komplikationen oder Rückverlegung in dasselbe Krankenhaus) durchgeführt wurde. Verstirbt ein stationär behandelter Patient/Patientin während des Aufenthalts im Krankenhaus/in der Vorsorge- und Rehabilitationseinrichtung, wird dies als Sterbefall berücksichtigt. Auch für Patienten/Patientinnen, die in das Krankenhaus aufgenommen und noch am gleichen Tag wieder entlassen bzw. in ein anderes Krankenhaus verlegt werden (sog. Stundenfälle) sind Diagnoseangaben gemacht worden.

Alter der Patienten/Patientinnen

Als Alter wird das am Aufnahmetag erreichte Alter herangezogen. Dieses ergibt sich aus der Angabe des Geburtsdatums und des Zugangsdatums.

Stundenfälle innerhalb eines Tages in Krankenhäusern

Patienten/Patientinnen, die in ein Krankenhaus aufgenommen und noch am gleichen Tag wieder entlassen bzw. in ein anderes Krankenhaus verlegt werden, sowie Patienten/Patientinnen, die am Aufnahmetag verstorben sind. Die Stundenfälle bleiben bei der Berechnung der durchschnittlichen Verweildauer unberücksichtigt.

Hauptdiagnose

Das ist gemäß der Deutschen Kodierrichtlinien die nach Analyse festgestellte Diagnose, die hauptsächlich für die Veranlassung des stationären Aufenthaltes des Patienten/der Patientin verantwortlich ist.

Die Hauptdiagnose wird entsprechend der „Internationalen Statistischen Klassifikation der Krankheiten und verwandter Gesundheitsprobleme 10. Revision 2007 GM (German Modification)“ verschlüsselt. Die Hauptdiagnose wird grundsätzlich, bis auf die in der ICD-10-GM-Ausgabe 2007 vorgesehenen Ausnahmen, vierstellig angegeben. Nichtkranke Zustände werden nach dem Kapitel XXI „Faktoren, die den Gesundheitszustand beeinflussen und zur Inanspruchnahme des Gesundheitswesens führen“ verschlüsselt. Hierzu zählen z. B. Krankenhausaufnahmen von Personen, die wegen Vorsorgemaßnahmen (Impfungen, Schwangerschaftsüberwachung u. a.), der Abklärung von Verdachtsfällen oder als Organspender behandelt werden. Ab dem Berichtsjahr 2004 werden auch die gesunden lebend Geborenen (Z38) in der Diagnosestatistik erfasst.

Das Kapitel XX „Äußere Ursachen von Morbidität und Mortalität“ bleibt unberücksichtigt, da bei Verletzungen und Vergiftungen die Art der Verletzung bzw. Vergiftung bereits nach dem Kapitel XIX „Verletzungen, Vergiftungen und bestimmte andere Folgen äußerer Ursachen“ verschlüsselt ist.

Verweildauer

Als Verweildauer wird die durchschnittliche Verweildauer aller im Berichtsjahr aus stationärer Behandlung entlassenen Patienten/Patientinnen (ohne Stundenfälle) errechnet. Die Verweildauer der einzelnen Patienten/Patientinnen ergibt sich aus der Differenz zwischen den beiden Angaben Zugangsdatum in die Einrichtung und Abgangsdatum aus der Einrichtung. Die durchschnittliche Verweildauer gibt die Zahl der Tage an, die die Patienten/Patientinnen durchschnittlich in stationärer Behandlung verbringen.

Fachabteilung mit der längsten Verweildauer

Hier ist jene Fachabteilung angegeben, in welcher der Patient/die Patientin während der vollstationären Behandlung am längsten gelegen hat. Maßgeblich für die Zuordnung ist die Dauer des Aufenthaltes und nicht der Schwerpunkt der erbrachten medizinischen Leistungen.

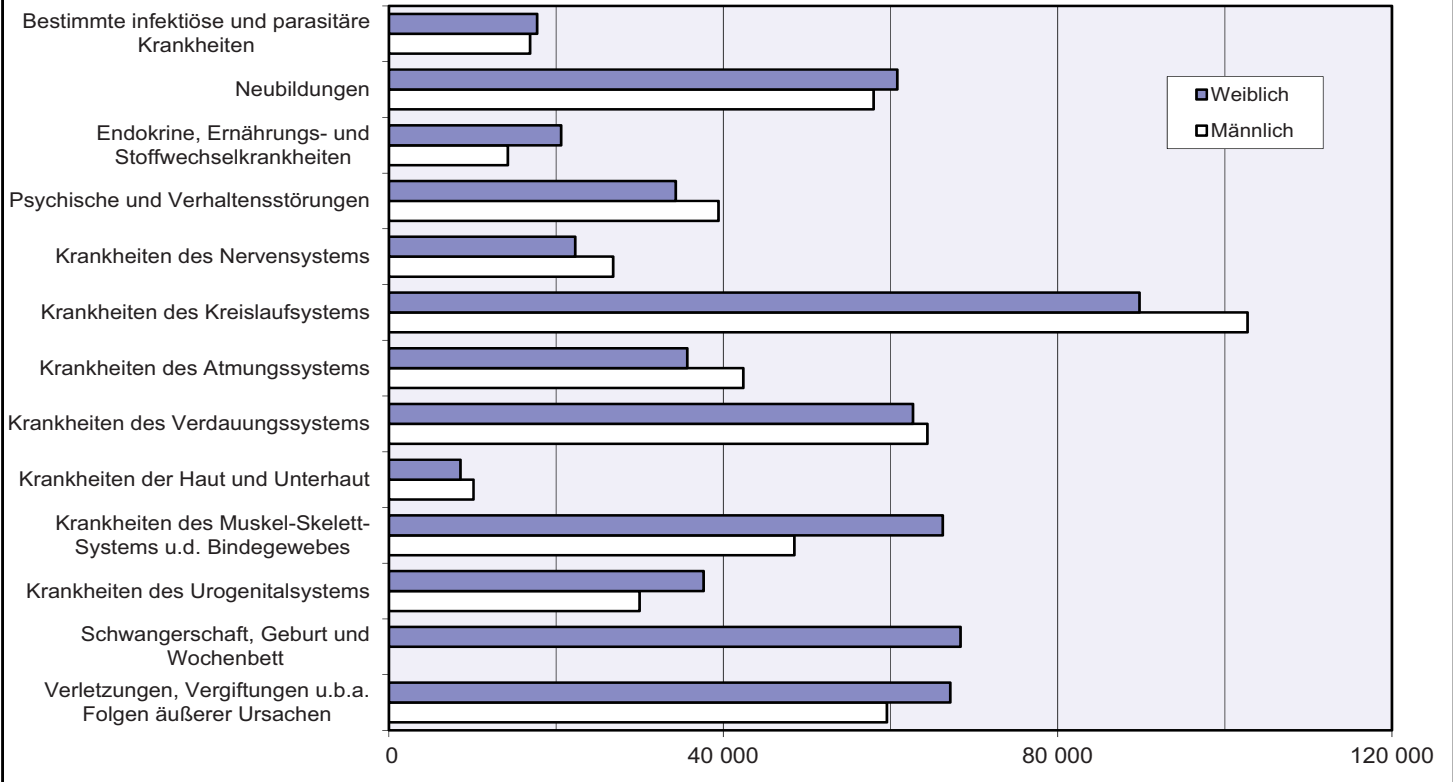
Fachabteilungen sind abgegrenzte, von Ärzten/Ärztinnen ständig verantwortlich geleitete Abteilungen mit besonderen Behandlungseinrichtungen. Die Zuordnung der Fachabteilungen erfolgt in einer nach Organisationseinheiten gegliederten Einrichtung nach der Gebiets- bzw. Schwerpunktbezeichnung des leitenden Arztes/der leitenden Ärztin.

Hinweis

Durch unterschiedliche Versionen der ICD-10 (im Berichtsjahr 2001 Version SGB V 2.0, in 2004 ICD-10-GM-Ausgabe 2004, in 2005 ICD-10-GM-Ausgabe 2005 usw.) kann es zu Schwankungen der Fallzahlen in den einzelnen ICD-Kapiteln kommen. Die einzelnen ICD-Versionen können unter www.dimdi.de eingesehen werden.

Grafiken

Aus dem Krankenhaus entlassene oder verstorbene Patienten/Patientinnen 2010 nach ausgewählten Diagnosen und Geschlecht

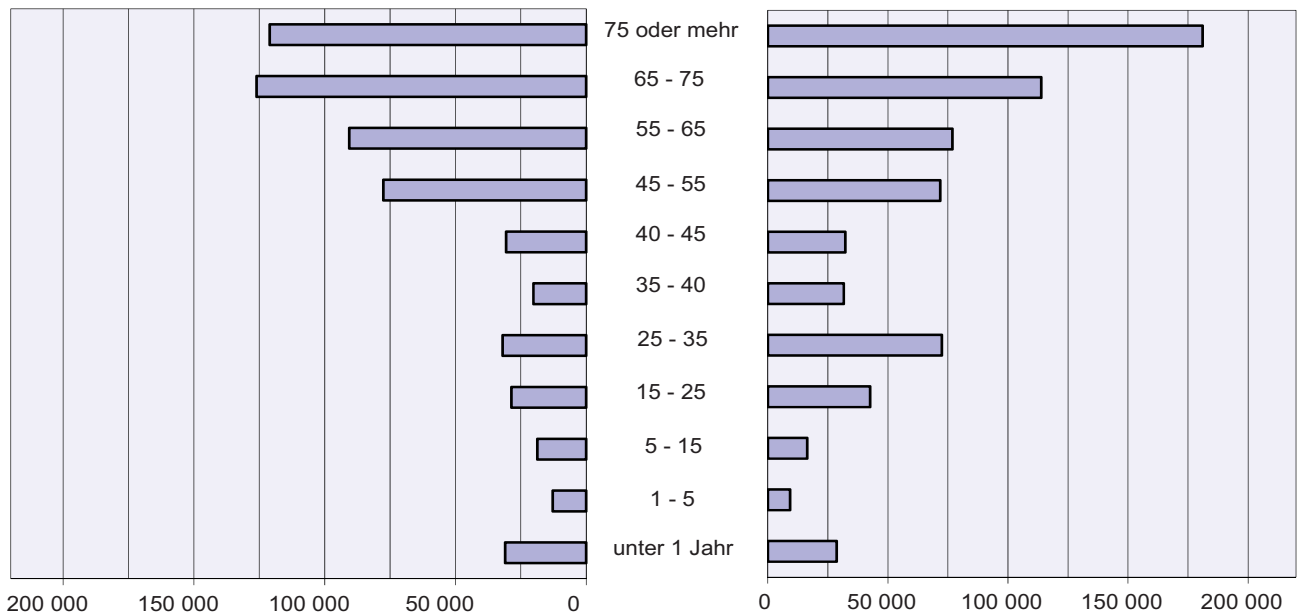


Aus dem Krankenhaus entlassene oder verstorbene Patienten/Patientinnen 2010 nach Geschlecht und Altersgruppen

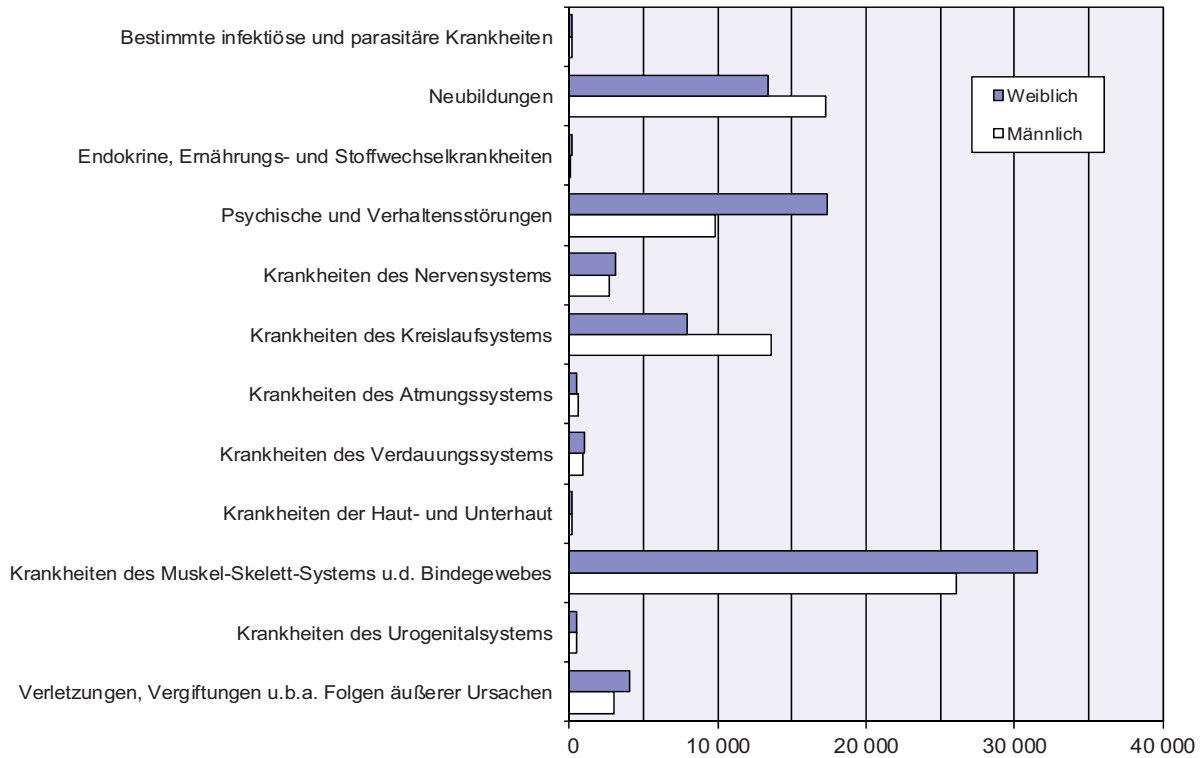
Entlassene oder verstorbene Patienten/Patientinnen
davon im Alter von ...
bis unter ... Jahren

Männlich

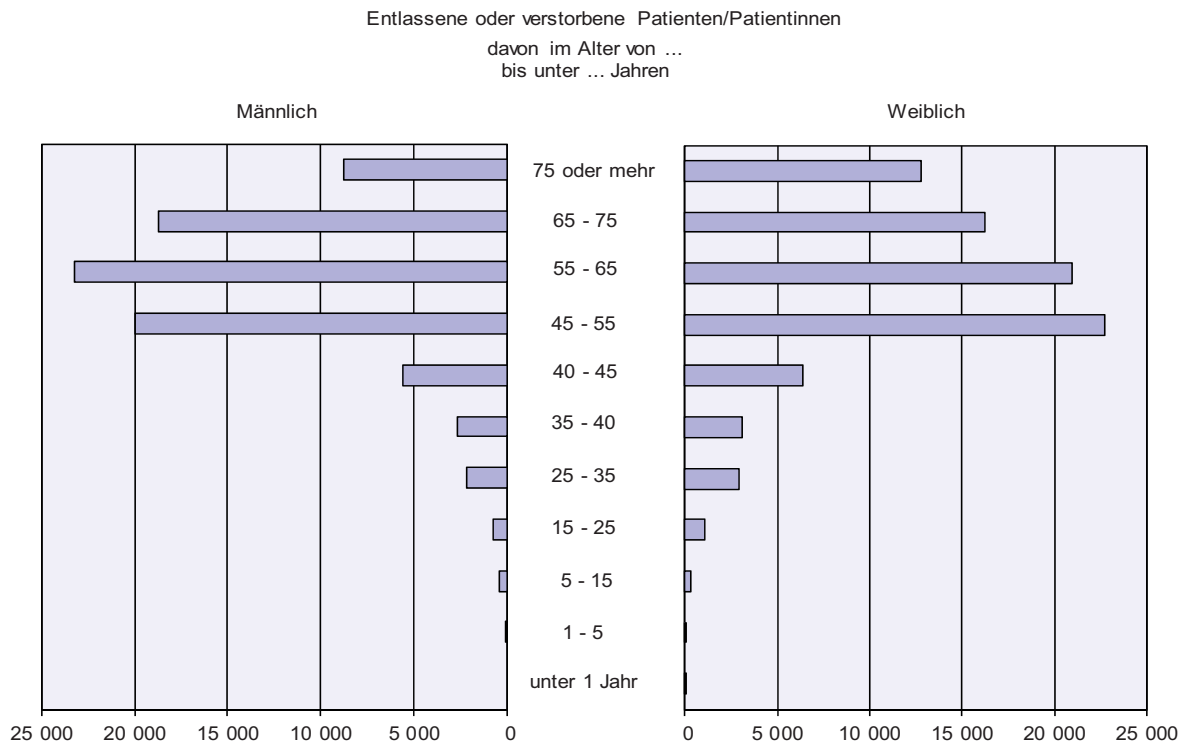
Weiblich



Aus der Vorsorge- oder Rehabilitationseinrichtung entlassene oder verstorbene Patienten/Patientinnen 2010 nach ausgewählten Diagnosen und Geschlecht



Aus der Vorsorge- oder Rehabilitationseinrichtung entlassene oder verstorbene Patienten/Patientinnen 2010 nach Geschlecht und Altersgruppen



A. Krankenhäuser

1. Aus dem Krankenhaus entlassene oder verstorbene vollstationäre Patienten/Patientinnen 2006 bis 2010 nach Diagnosen

a) Anzahl

ICD-10	Hauptdiagnose	Entlassene oder verstorbene Patienten/Patientinnen ¹⁾				
		2006 ²⁾	2007 ²⁾	2008	2009 ²⁾	2010
A00–B99	Bestimmte infektiöse und parasitäre Krankheiten	31 138	32 266	32 065	32 356	34 620
C00–D48	Neubildungen	118 389	120 294	120 763	119 751	118 783
D50–D90	Krankheiten des Blutes und der blutbildenden Organe sowie bestimmte Störungen mit Beteiligung des Immunsystems	8 082	7 904	8 582	8 776	8 551
E00–E90	Endokrine, Ernährungs- und Stoffwechselkrankheiten	33 394	32 971	33 417	34 288	34 842
F00–F99	Psychische und Verhaltensstörungen	68 807	69 273	71 939	74 335	73 740
G00–G99	Krankheiten des Nervensystems	46 335	46 942	48 296	49 876	49 132
H00–H59	Krankheiten des Auges und der Augenanhangsgebilde	18 652	18 689	19 073	19 333	19 134
H60–H95	Krankheiten des Ohres und des Warzenfortsatzes	11 352	10 771	10 840	10 925	11 205
I00–I99	Krankheiten des Kreislaufsystems	178 275	179 557	183 105	189 662	192 504
J00–J99	Krankheiten des Atmungssystems	71 980	75 335	73 874	80 807	78 072
K00–K93	Krankheiten des Verdauungssystems	120 908	121 539	125 533	128 507	127 106
L00–L99	Krankheiten der Haut und der Unterhaut	16 359	16 290	17 214	18 412	18 690
M00–M99	Krankheiten des Muskel-Skelett-Systems und des Bindegewebes	97 398	102 887	107 841	111 595	114 770
N00–N99	Krankheiten des Urogenitalsystems	62 876	64 800	65 428	67 635	67 638
O00–O99	Schwangerschaft, Geburt und Wochenbett	68 540	69 098	67 840	67 032	68 382
P00–P96	Bestimmte Zustände, die ihren Ursprung in der Perinatalperiode haben	10 628	10 855	11 850	11 078	11 203
Q00–Q99	Angeborene Fehlbildungen, Deformitäten und Chromosomenanomalien	6 374	6 449	6 879	7 015	6 980
R00–R99	Symptome und abnorme klinische und Laborbefunde, die andernorts nicht klassifiziert sind	49 036	51 369	53 348	56 102	58 272
S00–T98	Verletzungen, Vergiftungen und bestimmte andere Folgen äußerer Ursachen	114 472	111 951	117 106	123 587	126 719
A00–T98	Z u s a m m e n	1 132 995	1 149 240	1 174 993	1 211 072	1 220 343
Z00–Z99 ³⁾	Faktoren, die den Gesundheitszustand beeinflussen und zur Beanspruchung des Gesundheitswesens führen	47 682	46 730	44 632	44 490	45 482
U00–U99	Schlüsselnummern für besondere Zwecke	—	—	1	4	2
	Ohne Diagnoseangaben	104	171	40	242	52
	I n s g e s a m t	1 180 781	1 196 141	1 219 666	1 255 808	1 265 879

1) Ohne Stundenfälle. — 2) Einschl. Fälle mit unklarer Geschlechtszuweisung. — 3) 2006 inkl. 38 158 gesunde lebend Geborene (Z38), 2007 inkl. 38 286 gesunde lebend Geborene, 2008 inkl. 36 494 lebend Geborene, 2009 inkl. 35 459 lebend Geborene, 2010 inkl. 36 036 gesunde lebend Geborene.

1. Aus dem Krankenhaus entlassene oder verstorbene vollstationäre Patienten/Patientinnen 2006 bis 2010 nach Diagnosen

b) Verweildauer in Tagen

ICD-10	Hauptdiagnose	Entlassene oder verstorbene Patienten/Patientinnen ¹⁾				
		2006 ²⁾	2007 ²⁾	2008	2009 ²⁾	2010
A00–B99	Bestimmte infektiöse und parasitäre Krankheiten	8,1	8,2	8,1	8,0	7,7
C00–D48	Neubildungen	8,8	8,6	8,6	8,6	8,4
D50–D90	Krankheiten des Blutes und der blutbildenden Organe sowie bestimmte Störungen mit Beteiligung des Immunsystems	7,8	7,6	7,4	7,2	7,1
E00–E90	Endokrine, Ernährungs- und Stoffwechselkrankheiten	8,8	8,7	8,4	8,0	7,9
F00–F99	Psychische und Verhaltensstörungen	21,8	21,6	21,3	21,6	21,5
G00–G99	Krankheiten des Nervensystems	8,2	8,0	8,1	8,1	7,7
H00–H59	Krankheiten des Auges und der Augenanhangsgebilde	4,1	4,0	3,9	3,9	3,8
H60–H95	Krankheiten des Ohres und des Warzenfortsatzes	7,8	5,7	5,5	5,2	5,1
I00–I99	Krankheiten des Kreislaufsystems	8,8	8,8	8,7	8,6	8,5
J00–J99	Krankheiten des Atmungssystems	7,4	7,5	7,4	7,4	7,2
K00–K93	Krankheiten des Verdauungssystems	7,1	6,9	6,8	6,6	6,4
L00–L99	Krankheiten der Haut und der Unterhaut	8,8	8,6	8,0	8,2	7,9
M00–M99	Krankheiten des Muskel-Skelett-Systems und des Bindegewebes	9,3	9,1	8,8	8,7	8,4
N00–N99	Krankheiten des Urogenitalsystems	6,1	6,1	6,0	5,9	5,8
O00–O99	Schwangerschaft, Geburt und Wochenbett	4,9	4,8	4,8	4,7	4,6
P00–P96	Bestimmte Zustände, die ihren Ursprung in der Perinatalperiode haben	11,5	11,4	10,5	11,0	11,0
Q00–Q99	Angeborene Fehlbildungen, Deformitäten und Chromosomenanomalien	6,5	6,1	5,8	5,9	5,6
R00–R99	Symptome und abnorme klinische und Laborbefunde, die andernorts nicht klassifiziert sind	5,8	6,0	5,8	5,7	5,6
S00–T98	Verletzungen, Vergiftungen und bestimmte andere Folgen äußerer Ursachen	8,9	8,9	8,8	8,5	8,3
A00–T98	Z u s a m m e n	8,7	8,6	8,5	8,4	8,3
Z00–Z99 ³⁾	Faktoren, die den Gesundheitszustand beeinflussen und zur Beanspruchung des Gesundheitswesens führen	3,9	3,8	3,7	4,2	4,0
U00–U99	Schlüsselnummern für besondere Zwecke	—	—	38,0	27,3	28,0
	Ohne Diagnoseangaben	8,6	16,1	29,5	6,5	4,6
	I n s g e s a m t	8,5	8,4	8,3	8,3	8,1

1) Ohne Stundenfälle. — 2) Einschl. Fälle mit unklarer Geschlechtszuweisung. — 3) 2006 inkl. 38 158 gesunde lebend Geborene (Z38), 2007 inkl. 38 286 gesunde lebend Geborene, 2008 inkl. 36 494 lebend Geborene, 2009 inkl. 35 459 lebend Geborene, 2010 inkl. 36 036 gesunde lebend Geborene.

**2. Aus dem Krankenhaus entlassene oder verstorbene vollstationäre Patienten/
Patientinnen sowie deren Verweildauer 2010 nach Diagnosen**

a) Grundzahlen

ICD-10	Hauptdiagnose	Entlassene oder verstorbene Patienten/Patientinnen ¹⁾		
		Insgesamt	Verweildauer in Tagen	darunter Gestorbene
A00–B99	Bestimmte infektiöse und parasitäre Krankheiten	34 620	7,7	1 482
C00–D48	Neubildungen	118 783	8,4	5 002
D50–D90	Krankheiten des Blutes und der blutbildenden Organe sowie bestimmte Störungen mit Beteiligung des Immunsystems	8 551	7,1	142
E00–E90	Endokrine, Ernährungs- und Stoffwechselkrankheiten	34 842	7,9	596
F00–F99	Psychische und Verhaltensstörungen	73 740	21,5	151
G00–G99	Krankheiten des Nervensystems	49 132	7,7	408
H00–H59	Krankheiten des Auges und der Augenanhangsgebilde	19 134	3,8	5
H60–H95	Krankheiten des Ohres und des Warzenfortsatzes	11 205	5,1	5
I00–I99	Krankheiten des Kreislaufsystems	192 504	8,5	7 050
J00–J99	Krankheiten des Atmungssystems	78 072	7,2	3 355
K00–K93	Krankheiten des Verdauungssystems	127 106	6,4	2 404
L00–L99	Krankheiten der Haut und der Unterhaut	18 690	7,9	153
M00–M99	Krankheiten des Muskel-Skelett-Systems und des Bindegewebes	114 770	8,4	227
N00–N99	Krankheiten des Urogenitalsystems	67 638	5,8	942
O00–O99	Schwangerschaft, Geburt und Wochenbett	68 382	4,6	2
P00–P96	Bestimmte Zustände, die ihren Ursprung in der Perinatalperiode haben	11 203	11,0	54
Q00–Q99	Angeborene Fehlbildungen, Deformitäten und Chromosomenanomalien	6 980	5,6	27
R00–R99	Symptome und abnorme klinische und Laborbefunde, die andernorts nicht klassifiziert sind	58 272	5,6	682
S00–T98	Verletzungen, Vergiftungen und bestimmte andere Folgen äußerer Ursachen	126 719	8,3	1 626
A00–T98	Z u s a m m e n	1 220 343	8,3	24 313
Z00–Z99	Faktoren, die den Gesundheitszustand beeinflussen und zur Beanspruchung des Gesundheitswesens führen	45 482	4,0	4
U00–U99	Schlüsselnummern für besondere Zwecke	2	28,0	—
	Ohne Diagnoseangaben	52	4,6	—
	I n s g e s a m t	1 265 879	8,1	24 317

1) Ohne Stundenfälle.

**2. Aus dem Krankenhaus entlassene oder verstorbene vollstationäre Patienten/
Patientinnen 2010 nach Diagnosen**

b) Verhältniszahlen

ICD-10	Hauptdiagnose	Häufigkeit in %	
		Patienten/Patientinnen insgesamt ¹⁾	darunter gestorbene Patienten/Patientinnen
A00–B99	Bestimmte infektiöse und parasitäre Krankheiten	2,7	6,1
C00–D48	Neubildungen	9,4	20,6
D50–D90	Krankheiten des Blutes und der blutbildenden Organe sowie bestimmte Störungen mit Beteiligung des Immunsystems	0,7	0,6
E00–E90	Endokrine, Ernährungs- und Stoffwechselkrankheiten	2,8	2,5
F00–F99	Psychische und Verhaltensstörungen	5,8	0,6
G00–G99	Krankheiten des Nervensystems	3,9	1,7
H00–H59	Krankheiten des Auges und der Augenanhangsgebilde	1,5	0,0
H60–H95	Krankheiten des Ohres und des Warzenfortsatzes	0,9	0,0
I00–I99	Krankheiten des Kreislaufsystems	15,2	29,0
J00–J99	Krankheiten des Atmungssystems	6,2	13,8
K00–K93	Krankheiten des Verdauungssystems	10,0	9,9
L00–L99	Krankheiten der Haut und der Unterhaut	1,5	0,6
M00–M99	Krankheiten des Muskel-Skelett-Systems und des Bindegewebes	9,1	0,9
N00–N99	Krankheiten des Urogenitalsystems	5,3	3,9
O00–O99	Schwangerschaft, Geburt und Wochenbett	5,4	0,0
P00–P96	Bestimmte Zustände, die ihren Ursprung in der Perinatalperiode haben	0,9	0,2
Q00–Q99	Angeborene Fehlbildungen, Deformitäten und Chromosomenanomalien	0,6	0,1
R00–R99	Symptome und abnorme klinische und Labor- befunde, die andernorts nicht klassifiziert sind	4,6	2,8
S00–T98	Verletzungen, Vergiftungen und bestimmte andere Folgen äußerer Ursachen	10,0	6,7
A00–T98	Z u s a m m e n	96,4	100,0
Z00–Z99	Faktoren, die den Gesundheitszustand beeinflus- sen und zur Beanspruchung des Gesundheits- wesens führen	3,6	0,0
U00–U99	Schlüsselnummern für besondere Zwecke	0,0	—
	Ohne Diagnoseangaben	0,0	—
	I n s g e s a m t	100,0	100,0

1) Ohne Stundenfälle.

**3. Aus dem Krankenhaus entlassene oder verstorbene vollstationäre
a) I n s g e -**

ICD-10	Hauptdiagnose	Entlassene oder verstorbene							
		ins- gesamt	davon im Alter von ...						
			unter 1 Jahr	1 – 5	5 – 10	10 – 15	15 – 20	20 – 25	25 – 30
A00–B99	Bestimmte infektiöse und parasitäre Krankheiten	34 620	1 523	3 267	1 361	1 178	1 210	1 173	1 029
C00–D48	Neubildungen	118 783	396	573	415	618	737	870	1 188
D50–D90	Krankheiten des Blutes und der blutbildenden Organe sowie bestimmte Störungen mit Beteiligung des Immunsystems	8 551	58	193	135	101	155	126	101
E00–E90	Endokrine, Ernährungs- und Stoffwechselkrankheiten	34 842	93	211	334	622	537	507	634
F00–F99	Psychische und Verhaltensstörungen	73 740	59	172	465	1 713	3 981	4 595	5 635
G00–G99	Krankheiten des Nervensystems	49 132	235	571	622	693	996	1 113	1 250
H00–H59	Krankheiten des Auges und der Augenanhangsgebilde	19 134	85	256	427	192	229	254	286
H60–H95	Krankheiten des Ohres und des Warzenfortsatzes	11 205	102	363	255	258	261	312	408
I00–I99	Krankheiten des Kreislaufsystems	192 504	96	144	198	375	718	882	1 128
J00–J99	Krankheiten des Atmungssystems	78 072	2 844	7 578	3 518	1 875	3 176	3 107	2 655
K00–K93	Krankheiten des Verdauungssystems	127 106	777	953	1 319	2 625	3 972	4 187	4 246
L00–L99	Krankheiten der Haut und der Unterhaut	18 690	206	555	392	405	994	1 383	1 122
M00–M99	Krankheiten des Muskel-Skelett-Systems und des Bindegewebes	114 770	28	245	361	781	1 461	1 724	2 086
N00–N99	Krankheiten des Urogenitalsystems	67 638	421	549	471	610	1 628	2 309	2 623
O00–O99	Schwangerschaft, Geburt und Wochenbett	68 382	—	—	—	12	2 080	9 965	19 279
P00–P96	Bestimmte Zustände, die ihren Ursprung in der Perinatalperiode haben	11 203	11 193	9	—	—	—	—	—
Q00–Q99	Angeborene Fehlbildungen, Deformitäten und Chromosomenanomalien	6 980	1 739	1 198	609	468	403	328	224
R00–R99	Symptome und abnorme klinische und Laborbefunde, die andernorts nicht klassifiziert sind	58 272	860	1 032	1 202	2 199	2 644	1 926	1 686
S00–T98	Verletzungen, Vergiftungen und bestimmte andere Folgen äußerer Ursachen	126 719	1 416	3 842	3 451	4 524	5 753	5 082	4 133
A00–T98	Z u s a m m e n	1 220 343	22 131	21 711	15 535	19 249	30 935	39 843	49 713
Z00–Z99	Faktoren, die den Gesundheitszustand beeinflussen und zur Beanspruchung des Gesundheitswesens führen	45 482	37 484	346	149	154	158	243	314
U00–U99	Schlüsselnummern für besondere Zwecke	2	—	—	—	—	—	—	—
	Ohne Diagnoseangaben	52	4	14	8	1	—	—	—
	I n s g e s a m t	1 265 879	59 619	22 071	15 692	19 404	31 093	40 086	50 027

1) Ohne Stundenfälle.

**Patienten/Patientinnen 2010 nach Diagnosen und Altersgruppen
s a m t**

Patienten/Patientinnen ¹⁾															ICD-10
bis unter ... Jahren															
30 – 35	35 – 40	40 – 45	45 – 50	50 – 55	55 – 60	60 – 65	65 – 70	70 – 75	75 – 80	80 – 85	85 – 90	90 – 95	95 oder mehr	un- be- kannt	
976	1 074	1 263	1 500	1 461	1 523	1 673	2 221	3 042	2 896	3 160	2 223	681	186	—	A00–B99
1 677	2 805	5 714	8 401	9 522	10 636	12 979	16 625	18 023	12 690	9 068	4 624	991	231	—	C00–D48
149	194	296	359	369	416	455	658	1 062	1 089	1 263	938	313	121	—	D50–D90
862	1 212	1 794	2 178	2 347	2 574	2 576	3 119	3 834	3 406	3 523	3 102	1 016	361	—	E00–E90
5 851	6 218	8 382	8 946	7 389	5 212	3 177	2 953	2 815	2 210	2 014	1 463	375	115	—	F00–F99
1 436	1 755	2 673	3 530	3 780	3 964	3 880	4 738	6 236	4 949	3 769	2 282	530	130	—	G00–G99
301	340	597	748	921	1 272	1 508	2 219	3 103	2 669	2 194	1 212	267	54	—	H00–H59
441	617	880	922	1 058	975	889	932	1 040	713	466	257	47	9	—	H60–H95
1 528	2 332	4 807	7 390	10 201	13 608	16 010	22 918	31 540	28 169	26 769	17 683	4 632	1 376	—	I00–I99
2 553	2 596	2 958	3 179	3 299	3 840	4 207	5 183	6 706	6 056	6 135	4 601	1 462	544	—	J00–J99
4 242	5 197	7 533	8 810	9 279	9 825	9 523	10 892	13 620	11 045	9 895	6 748	1 842	576	—	K00–K93
1 007	985	1 315	1 359	1 159	1 152	1 037	1 142	1 373	1 089	965	749	204	97	—	L00–L99
2 617	3 971	7 068	9 168	10 381	11 338	11 368	12 997	16 347	11 427	7 322	3 314	656	110	—	M00–M99
2 947	3 487	4 951	5 316	4 528	4 641	4 776	5 930	7 446	5 685	4 998	3 264	821	237	—	N00–N99
21 632	12 190	3 052	153	18	1	—	—	—	—	—	—	—	—	—	O00–O99
—	—	—	—	—	1	—	—	—	—	—	—	—	—	—	P00–P96
214	229	281	281	244	211	146	146	127	75	43	12	2	—	—	Q00–Q99
1 769	1 920	2 634	3 127	3 105	3 346	3 239	3 994	5 754	5 575	6 083	4 586	1 251	340	—	R00–R99
3 831	4 379	6 218	7 032	6 780	7 218	7 063	8 485	11 121	10 454	11 538	9 980	3 255	1 164	—	S00–T98
54 033	51 501	62 416	72 399	75 841	81 753	84 506	105 152	133 189	110 197	99 205	67 038	18 345	5 651	—	A00–T98
315	327	457	542	545	612	619	692	897	589	576	311	112	40	—	Z00–Z99
—	—	—	—	—	—	—	—	—	—	2	—	—	—	—	U00–U99
1	—	2	1	1	4	3	2	3	4	2	2	—	—	—	
54 349	51 828	62 875	72 942	76 387	82 369	85 128	105 846	134 089	110 790	99 785	67 351	18 457	5 691	—	

**3. Aus dem Krankenhaus entlassene oder verstorbene vollstationäre
b) M ä n n -**

ICD-10	Hauptdiagnose	Entlassene oder							
		ins- gesamt	davon im Alter von ...						
			unter 1 Jahr	1 – 5	5 – 10	10 – 15	15 – 20	20 – 25	25 – 30
A00–B99	Bestimmte infektiöse und parasitäre Krankheiten	16 890	801	1 771	737	580	538	543	490
C00–D48	Neubildungen	57 975	141	295	187	274	340	375	429
D50–D90	Krankheiten des Blutes und der blutbildenden Organe sowie bestimmte Störungen mit Beteiligung des Immunsystems	3 394	33	107	61	40	51	49	36
E00–E90	Endokrine, Ernährungs- und Stoffwechselkrankheiten	14 233	55	96	156	282	227	188	214
F00–F99	Psychische und Verhaltensstörungen	39 432	31	106	316	852	1 894	2 557	3 271
G00–G99	Krankheiten des Nervensystems	26 833	149	333	379	351	459	493	593
H00–H59	Krankheiten des Auges und der Augenanhangsgebilde	8 798	55	125	232	97	100	111	143
H60–H95	Krankheiten des Ohres und des Warzenfortsatzes	5 255	43	195	155	141	140	151	210
I00–I99	Krankheiten des Kreislaufsystems	102 723	59	78	119	176	383	469	596
J00–J99	Krankheiten des Atmungssystems	42 390	1 737	4 521	1 950	878	1 327	1 552	1 352
K00–K93	Krankheiten des Verdauungssystems	64 416	525	584	746	1 289	1 594	1 894	2 022
L00–L99	Krankheiten der Haut und der Unterhaut	10 126	120	310	205	223	592	890	697
M00–M99	Krankheiten des Muskel-Skelett-Systems und des Bindegewebes	48 503	17	132	193	360	666	897	1 081
N00–N99	Krankheiten des Urogenitalsystems	29 988	242	276	235	301	384	556	746
O00–O99	Schwangerschaft, Geburt und Wochenbett	—	—	—	—	—	—	—	—
P00–P96	Bestimmte Zustände, die ihren Ursprung in der Perinatalperiode haben	6 069	6 061	8	—	—	—	—	—
Q00–Q99	Angeborene Fehlbildungen, Deformitäten und Chromosomenanomalien	3 842	1 016	925	392	275	173	120	75
R00–R99	Symptome und abnorme klinische und Laborbefunde, die andernorts nicht klassifiziert sind	25 888	433	552	591	934	869	774	676
S00–T98	Verletzungen, Vergiftungen und bestimmte andere Folgen äußerer Ursachen	59 574	753	2 155	2 042	2 799	3 642	3 411	2 735
A00–T98	Z u s a m m e n	566 329	12 271	12 569	8 696	9 852	13 379	15 030	15 366
Z00-Z99	Faktoren, die den Gesundheitszustand beeinflussen und zur Beanspruchung des Gesundheitswesens führen	22 652	18 693	206	82	79	63	97	97
U00-U99	Schlüsselnummern für besondere Zwecke	2	—	—	—	—	—	—	—
	Ohne Diagnoseangaben	33	—	14	8	1	—	—	—
	I n s g e s a m t	589 016	30 964	12 789	8 786	9 932	13 442	15 127	15 463

1) Ohne Stundenfälle.

Patienten/Patientinnen 2010 nach Diagnosen und Altersgruppen
lich

verstorbene Patienten ¹⁾															ICD-10
bis unter ... Jahren															
30 – 35	35 – 40	40 – 45	45 – 50	50 – 55	55 – 60	60 – 65	65 – 70	70 – 75	75 – 80	80 – 85	85 – 90	90 – 95	95 oder mehr	unbe- kannt	
503	578	687	835	784	820	892	1 178	1 581	1 372	1 292	690	169	49	—	A00–B99
495	761	1 588	2 593	3 945	5 299	6 956	9 384	10 585	7 077	4 815	1 984	369	83	—	C00–D48
54	71	120	133	137	208	219	336	473	485	460	237	70	14	—	D50–D90
248	434	684	880	1 039	1 238	1 284	1 659	1 820	1 459	1 254	756	202	58	—	E00–E90
3 536	3 722	4 793	5 044	4 156	2 882	1 628	1 310	1 201	854	728	431	97	23	—	F00–F99
681	921	1 616	2 101	2 379	2 488	2 407	2 795	3 551	2 560	1 687	718	150	22	—	G00–G99
162	175	344	389	505	678	758	1 108	1 432	1 127	836	338	74	9	—	H00–H59
218	326	441	472	475	458	443	433	449	264	156	68	16	1	—	H60–H95
830	1 257	2 829	4 552	6 609	8 904	10 129	13 990	18 131	14 657	11 859	5 529	1 239	328	—	I00–I99
1 310	1 393	1 678	1 859	1 923	2 082	2 439	3 062	4 080	3 540	3 222	1 845	479	161	—	J00–J99
2 121	2 800	4 214	5 033	5 277	5 536	5 327	6 055	7 101	5 371	4 192	2 153	468	114	—	K00–K93
631	606	803	804	644	629	523	608	702	483	385	207	50	14	—	L00–L99
1 370	2 119	3 599	4 511	5 010	5 255	5 133	5 196	6 016	3 865	2 155	756	144	28	—	M00–M99
882	1 162	1 681	1 867	1 898	2 331	2 626	3 353	4 164	3 099	2 491	1 353	280	61	—	N00–N99
—	—	—	—	—	—	—	—	—	—	—	—	—	—	—	O00–O99
—	—	—	—	—	—	—	—	—	—	—	—	—	—	—	P00–P96
92	84	123	139	123	86	66	62	46	25	16	2	2	—	Q00–Q99	
776	880	1 318	1 516	1 573	1 698	1 706	2 052	2 827	2 508	2 427	1 371	332	75	—	R00–R99
2 485	2 794	3 908	4 193	3 645	3 544	3 261	3 792	4 552	3 660	3 333	2 103	585	182	—	S00–T98
16 394	20 083	30 426	36 921	40 122	44 136	45 797	56 373	68 711	52 406	41 308	20 541	4 726	1 222	—	A00–T98
86	117	183	244	266	316	345	425	529	339	314	125	36	10	—	Z00–Z99
—	—	—	—	—	—	—	—	—	—	2	—	—	—	—	—
—	—	1	—	—	4	1	—	1	2	—	1	—	—	—	U00–U99
16 480	20 200	30 610	37 165	40 388	44 456	46 143	56 798	69 241	52 747	41 624	20 667	4 762	1 232	—	—

**3. Aus dem Krankenhaus entlassene oder verstorbene vollstationäre
c) W e i b -**

ICD-10	Hauptdiagnose	Entlassene oder							
		ins- gesamt	davon im Alter von ...						
			unter 1 Jahr	1 – 5	5 – 10	10 – 15	15 – 20	20 – 25	25 – 30
A00–B99	Bestimmte infektiöse und parasitäre Krankheiten	17 730	722	1 496	624	598	672	630	539
C00–D48	Neubildungen	60 808	255	278	228	344	397	495	759
D50–D90	Krankheiten des Blutes und der blutbildenden Organe sowie bestimmte Störungen mit Beteiligung des Immunsystems	5 157	25	86	74	61	104	77	65
E00–E90	Endokrine, Ernährungs- und Stoffwechselkrankheiten	20 609	38	115	178	340	310	319	420
F00–F99	Psychische und Verhaltensstörungen	34 308	28	66	149	861	2 087	2 038	2 364
G00–G99	Krankheiten des Nervensystems	22 299	86	238	243	342	537	620	657
H00–H59	Krankheiten des Auges und der Augenanhangsgebilde	10 336	30	131	195	95	129	143	143
H60–H95	Krankheiten des Ohres und des Warzenfortsatzes	5 950	59	168	100	117	121	161	198
I00–I99	Krankheiten des Kreislaufsystems	89 781	37	66	79	199	335	413	532
J00–J99	Krankheiten des Atmungssystems	35 682	1 107	3 057	1 568	997	1 849	1 555	1 303
K00–K93	Krankheiten des Verdauungssystems	62 690	252	369	573	1 336	2 378	2 293	2 224
L00–L99	Krankheiten der Haut und der Unterhaut	8 564	86	245	187	182	402	493	425
M00–M99	Krankheiten des Muskel-Skelett-Systems und des Bindegewebes	66 267	11	113	168	421	795	827	1 005
N00–N99	Krankheiten des Urogenitalsystems	37 650	179	273	236	309	1 244	1 753	1 877
O00–O99	Schwangerschaft, Geburt und Wochenbett	68 382	—	—	—	12	2 080	9 965	19 279
P00–P96	Bestimmte Zustände, die ihren Ursprung in der Perinatalperiode haben	5 134	5 132	1	—	—	—	—	—
Q00–Q99	Angeborene Fehlbildungen, Deformitäten und Chromosomenanomalien	3 138	723	273	217	193	230	208	149
R00–R99	Symptome und abnorme klinische und Laborbefunde, die andernorts nicht klassifiziert sind	32 384	427	480	611	1 265	1 775	1 152	1 010
S00–T98	Verletzungen, Vergiftungen und bestimmte andere Folgen äußerer Ursachen	67 145	663	1 687	1 409	1 725	2 111	1 671	1 398
A00–T98	Z u s a m m e n	654 014	9 860	9 142	6 839	9 397	17 556	24 813	34 347
Z00-Z99	Faktoren, die den Gesundheitszustand beeinflussen und zur Beanspruchung des Gesundheitswesens führen	22 830	18 791	140	67	75	95	146	217
U00-U99	Schlüsselnummern für besondere Zwecke	—	—	—	—	—	—	—	—
	Ohne Diagnoseangaben	19	4	—	—	—	—	—	—
	I n s g e s a m t	676 863	28 655	9 282	6 906	9 472	17 651	24 959	34 564

1) Ohne Stundenfälle.

Patienten/Patientinnen 2010 nach Diagnosen und Altersgruppen
l i c h

verstorbene Patientinnen ¹⁾															ICD-10
bis unter ... Jahren															
30 – 35	35 – 40	40 – 45	45 – 50	50 – 55	55 – 60	60 – 65	65 – 70	70 – 75	75 – 80	80 – 85	85 – 90	90 – 95	95 oder mehr	unbe- kannt	
473	496	576	665	677	703	781	1 043	1 461	1 524	1 868	1 533	512	137	—	A00–B99
1 182	2 044	4 126	5 808	5 577	5 337	6 023	7 241	7 438	5 613	4 253	2 640	622	148	—	C00–D48
95	123	176	226	232	208	236	322	589	604	803	701	243	107	—	D50–D90
614	778	1 110	1 298	1 308	1 336	1 292	1 460	2 014	1 947	2 269	2 346	814	303	—	E00–E90
2 315	2 496	3 589	3 902	3 233	2 330	1 549	1 643	1 614	1 356	1 286	1 032	278	92	—	F00–F99
755	834	1 057	1 429	1 401	1 476	1 473	1 943	2 685	2 389	2 082	1 564	380	108	—	G00–G99
139	165	253	359	416	594	750	1 111	1 671	1 542	1 358	874	193	45	—	H00–H59
223	291	439	450	583	517	446	499	591	449	310	189	31	8	—	H60–H95
698	1 075	1 978	2 838	3 592	4 704	5 881	8 928	13 409	13 512	14 910	12 154	3 393	1 048	—	I00–I99
1 243	1 203	1 280	1 320	1 376	1 758	1 768	2 121	2 626	2 516	2 913	2 756	983	383	—	J00–J99
2 121	2 397	3 319	3 777	4 002	4 289	4 196	4 837	6 519	5 674	5 703	4 595	1 374	462	—	K00–K93
376	379	512	555	515	523	514	534	671	606	580	542	154	83	—	L00–L99
1 247	1 852	3 469	4 657	5 371	6 083	6 235	7 801	10 331	7 562	5 167	2 558	512	82	—	M00–M99
2 065	2 325	3 270	3 449	2 630	2 310	2 150	2 577	3 282	2 586	2 507	1 911	541	176	—	N00–N99
21 632	12 190	3 052	153	18	1	—	—	—	—	—	—	—	—	—	O00–O99
—	—	—	—	—	1	—	—	—	—	—	—	—	—	—	P00–P96
122	145	158	142	121	125	80	84	81	50	27	10	—	—	—	Q00–Q99
993	1 040	1 316	1 611	1 532	1 648	1 533	1 942	2 927	3 067	3 656	3 215	919	265	—	R00–R99
1 346	1 585	2 310	2 839	3 135	3 674	3 802	4 693	6 569	6 794	8 205	7 877	2 670	982	—	S00–T98
37 639	31 418	31 990	35 478	35 719	37 617	38 709	48 779	64 478	57 791	57 897	46 497	13 619	4 429	—	A00–T98
229	210	274	298	279	296	274	267	368	250	262	186	76	30	—	Z00–Z99
—	—	—	—	—	—	—	—	—	—	—	—	—	—	—	U00–U99
1	—	1	1	1	—	2	2	2	2	2	1	—	—	—	
37 869	31 628	32 265	35 777	35 999	37 913	38 985	49 048	64 848	58 043	58 161	46 684	13 695	4 459	—	

4. Durchschnittliche Verweildauer der aus dem Krankenhaus entlassenen oder verstorbenen

ICD-10	Hauptdiagnose	Verweildauer in Tagen der entlassenen							
		ins- gesamt	davon im Alter von ...						
			unter 1 Jahr	1 – 5	5 – 10	10 – 15	15 – 20	20 – 25	25 – 30
A00–B99	Bestimmte infektiöse und parasitäre Krankheiten	7,7	4,0	3,2	3,6	3,5	4,1	4,8	4,9
C00–D48	Neubildungen	8,4	5,5	6,6	7,6	6,4	5,6	7,2	6,2
D50–D90	Krankheiten des Blutes und der blutbildenden Organe sowie bestimmte Störungen mit Beteiligung des Immunsystems	7,1	9,4	4,2	4,9	5,7	5,1	6,1	4,9
E00–E90	Endokrine, Ernährungs- und Stoffwechselkrankheiten	7,9	9,1	5,5	6,6	6,1	5,7	5,7	5,4
F00–F99	Psychische und Verhaltensstörungen	21,5	7,5	4,8	44,6	35,3	22,3	21,5	21,5
G00–G99	Krankheiten des Nervensystems	7,7	11,4	5,6	4,3	4,6	4,7	4,6	4,7
H00–H59	Krankheiten des Auges und der Augenanhangsgebilde	3,8	4,6	2,6	2,3	3,0	3,9	3,9	3,4
H60–H95	Krankheiten des Ohres und des Warzenfortsatzes	5,1	4,3	4,1	3,3	3,9	4,1	4,2	4,2
I00–I99	Krankheiten des Kreislaufsystems	8,5	14,2	12,1	5,5	4,3	5,0	4,9	5,2
J00–J99	Krankheiten des Atmungssystems	7,2	4,8	3,4	3,9	4,5	4,8	4,6	4,3
K00–K93	Krankheiten des Verdauungssystems	6,4	4,4	3,7	3,4	3,6	3,8	4,0	4,2
L00–L99	Krankheiten der Haut und der Unterhaut	7,9	5,3	3,9	4,0	4,4	3,8	3,9	5,0
M00–M99	Krankheiten des Muskel-Skelett-Systems und des Bindegewebes	8,4	10,9	5,8	5,5	6,3	5,9	5,2	5,3
N00–N99	Krankheiten des Urogenitalsystems	5,8	6,5	4,7	4,2	3,6	3,5	3,6	3,6
O00–O99	Schwangerschaft, Geburt und Wochenbett	4,6	—	—	—	4,2	4,4	4,3	4,4
P00–P96	Bestimmte Zustände, die ihren Ursprung in der Perinatalperiode haben	11,0	11,0	3,8	—	—	—	—	—
Q00–Q99	Angeborene Fehlbildungen, Deformitäten und Chromosomenanomalien	5,6	8,8	4,3	3,4	4,3	4,4	5,2	4,5
R00–R99	Symptome und abnorme klinische und Laborbefunde, die andernorts nicht klassifiziert sind	5,6	3,2	2,6	2,1	2,3	2,4	2,4	2,6
S00–T98	Verletzungen, Vergiftungen und bestimmte andere Folgen äußerer Ursachen	8,3	2,4	2,4	2,4	2,8	3,8	4,1	4,6
A00–T98	Z u s a m m e n	8,3	8,2	3,5	4,8	6,5	6,5	6,3	6,4
Z00–Z99	Faktoren, die den Gesundheitszustand beeinflussen und zur Beanspruchung des Gesundheitswesens führen	4,0	3,6	1,4	1,9	2,2	2,4	2,2	2,6
U00–U99	Schlüsselnummern für besondere Zwecke	28,0	—	—	—	—	—	—	—
	Ohne Diagnoseangaben	4,6	2,8	1,6	1,5	2,0	—	—	—
	I n s g e s a m t	8,1	5,3	3,5	4,7	6,5	6,4	6,3	6,4

1) Ohne Stundenfälle.

vollstationären Patienten/Patientinnen 2010 nach Diagnosen und Altersgruppen

oder verstorbenen Patienten/Patientinnen ¹⁾															ICD-10
bis unter ... Jahren															
30 – 35	35 – 40	40 – 45	45 – 50	50 – 55	55 – 60	60 – 65	65 – 70	70 – 75	75 – 80	80 – 85	85 – 90	90 – 95	95 oder mehr	unbe- kannt	
5,9	6,4	7,6	7,7	8,6	9,3	9,0	10,5	10,4	10,8	10,7	10,4	10,0	8,8	—	A00–B99
6,0	6,4	6,6	6,8	7,6	8,0	8,3	8,7	9,1	9,7	10,2	10,5	9,8	9,6	—	C00–D48
5,4	5,6	5,9	6,7	7,4	8,0	7,2	7,4	7,6	7,9	8,0	7,0	6,6	5,1	—	D50–D90
5,2	5,7	5,6	6,2	6,6	7,5	8,0	9,0	9,3	9,3	9,3	9,0	7,9	7,1	—	E00–E90
20,2	20,1	20,4	20,4	21,4	22,4	21,9	23,1	24,4	21,3	19,5	17,0	14,9	12,6	—	F00–F99
5,8	5,2	5,3	5,6	5,9	6,0	7,2	8,7	10,1	10,7	10,7	10,0	9,3	7,8	—	G00–G99
3,5	3,6	3,8	3,8	4,0	3,9	4,0	3,9	3,9	3,8	3,8	4,0	3,9	4,3	—	H00–H59
4,4	4,8	4,8	4,8	5,3	5,7	5,4	5,0	5,6	6,1	6,2	7,0	7,1	4,3	—	H60–H95
5,0	5,5	5,5	6,2	6,5	6,7	7,2	7,8	8,6	9,6	10,4	10,8	10,2	8,9	—	I00–I99
4,5	4,6	4,9	5,6	6,6	7,6	8,7	9,6	9,9	10,4	10,8	10,6	9,6	9,0	—	J00–J99
4,5	4,6	5,2	5,6	5,9	6,3	6,7	7,2	7,6	8,2	8,7	8,8	8,0	7,4	—	K00–K93
4,7	6,5	6,6	7,5	8,7	9,6	10,4	11,2	11,1	11,7	11,7	11,6	11,8	10,5	—	L00–L99
5,8	5,7	6,0	6,4	7,0	7,4	8,2	9,0	9,7	11,1	11,8	12,6	12,0	10,4	—	M00–M99
3,9	4,3	4,4	4,6	5,0	5,3	5,7	6,3	6,9	7,7	8,2	8,3	7,9	7,1	—	N00–N99
4,6	4,8	5,0	4,8	5,2	1,0	—	—	—	—	—	—	—	—	—	O00–O99
—	—	—	—	—	2,0	—	—	—	—	—	—	—	—	—	P00–P96
4,7	4,6	4,7	4,5	5,2	5,5	5,4	5,2	5,8	7,1	7,3	6,7	4,0	—	—	Q00–Q99
2,6	3,0	3,0	3,3	3,8	4,1	4,8	5,4	6,8	8,2	9,6	10,5	10,2	8,9	—	R00–R99
4,8	5,1	6,0	6,4	6,9	7,9	8,4	9,5	10,7	12,3	13,1	13,5	13,1	11,5	—	S00–T98
6,3	6,8	7,5	7,7	7,9	7,9	8,0	8,6	9,1	9,9	10,5	10,8	10,2	9,1	—	A00–T98
2,4	3,5	2,7	6,2	3,3	3,7	5,8	7,8	11,4	9,1	10,7	8,2	5,4	2,6	—	Z00–Z99
—	—	—	—	—	—	—	—	—	—	28,0	—	—	—	—	U00–U99
6,0	—	6,0	16,0	11,0	3,5	1,7	3,0	12,0	1,5	22,0	18,5	—	—	—	
6,3	6,8	7,4	7,7	7,9	7,9	8,0	8,6	9,1	9,9	10,5	10,8	10,1	9,0	—	

5. Aus dem Krankenhaus entlassene oder verstorbene

ICD-10	Hauptdiagnose	Entlassene oder							
		ins- gesamt	davon im Alter von ...						
			unter 1 Jahr	1 – 5	5 – 10	10 – 15	15 – 20	20 – 25	25 – 30
A00–B99	Bestimmte infektiöse und parasitäre Krankheiten	636	27	29	14	24	57	57	44
C00–D48	Neubildungen	1 957	6	12	9	11	11	11	30
D50–D90	Krankheiten des Blutes und der blutbildenden Organe sowie bestimmte Störungen mit Beteiligung des Immunsystems	200	—	3	5	4	29	16	2
E00–E90	Endokrine, Ernährungs- und Stoffwechselkrankheiten	425	2	7	5	9	12	10	19
F00–F99	Psychische und Verhaltensstörungen	4 975	3	1	5	93	923	709	520
G00–G99	Krankheiten des Nervensystems	1 390	4	19	13	30	63	85	105
H00–H59	Krankheiten des Auges und der Augenanhangsgebilde	109	4	4	3	1	5	6	—
H60–H95	Krankheiten des Ohres und des Warzenfortsatzes	171	4	22	7	3	2	3	7
I00–I99	Krankheiten des Kreislaufsystems	5 507	2	1	5	14	58	65	78
J00–J99	Krankheiten des Atmungssystems	1 074	51	145	40	18	39	43	45
K00–K93	Krankheiten des Verdauungssystems	1 803	16	29	35	48	98	136	124
L00–L99	Krankheiten der Haut und der Unterhaut	279	4	7	7	6	19	22	34
M00–M99	Krankheiten des Muskel-Skelett-Systems und des Bindegewebes	886	—	5	5	8	26	45	41
N00–N99	Krankheiten des Urogenitalsystems	1 266	9	17	6	25	65	104	87
O00–O99	Schwangerschaft, Geburt und Wochenbett	3 356	—	—	—	—	128	553	899
P00–P96	Bestimmte Zustände, die ihren Ursprung in der Perinatalperiode haben	518	518	—	—	—	—	—	—
Q00–Q99	Angeborene Fehlbildungen, Deformitäten und Chromosomenanomalien	149	63	31	15	14	8	5	1
R00–R99	Symptome und abnorme klinische und Laborbefunde, die andernorts nicht klassifiziert sind	4 454	40	47	56	119	305	374	295
S00–T98	Verletzungen, Vergiftungen und bestimmte andere Folgen äußerer Ursachen	4 230	55	173	125	104	404	480	308
A00–T98	Z u s a m m e n	33 385	808	552	355	531	2 252	2 724	2 639
Z00–Z99	Faktoren, die den Gesundheitszustand beeinflussen und zur Beanspruchung des Gesundheitswesens führen	1 538	1 169	24	5	7	7	18	16
U00–U99	Schlüsselnummern für besondere Zwecke	—	—	—	—	—	—	—	—
	Ohne Diagnoseangaben	1	—	—	—	—	—	—	—
	I n s g e s a m t	34 924	1 977	576	360	538	2 259	2 742	2 655

Stundenfälle 2010 nach Diagnosen und Altersgruppen

verstorbene Stundenfälle															ICD-10
bis unter ... Jahren															
30 – 35	35 – 40	40 – 45	45 – 50	50 – 55	55 – 60	60 – 65	65 – 70	70 – 75	75 – 80	80 – 85	85 – 90	90 – 95	95 oder mehr	unbe- kannt	
43	33	36	28	24	27	21	24	30	31	41	35	6	5	—	A00–B99
45	63	137	137	176	193	226	225	277	175	161	38	10	4	—	C00–D48
3	11	4	10	10	11	9	13	16	10	15	18	8	3	—	D50–D90
25	10	29	33	27	19	27	21	36	39	35	42	12	6	—	E00–E90
394	355	481	453	337	212	137	111	78	62	54	36	10	1	—	F00–F99
101	91	135	135	115	111	63	54	95	70	57	34	10	—	—	G00–G99
5	7	8	3	6	6	14	5	11	12	4	3	2	—	—	H00–H59
11	8	13	17	11	14	14	6	12	5	8	2	1	1	—	H60–H95
90	141	239	328	386	465	503	626	720	632	585	417	112	40	—	I00–I99
34	40	58	45	35	52	62	62	65	60	79	64	28	9	—	J00–J99
125	111	135	126	126	118	96	105	79	109	72	70	31	14	—	K00–K93
24	27	30	26	14	10	10	6	11	7	8	4	3	—	—	L00–L99
58	68	87	82	79	78	62	57	64	50	37	23	7	4	—	M00–M99
108	111	128	113	101	83	62	49	46	34	62	39	14	3	—	N00–N99
994	614	159	8	1	—	—	—	—	—	—	—	—	—	—	O00–O99
—	—	—	—	—	—	—	—	—	—	—	—	—	—	—	P00–P96
2	1	2	1	1	1	3	—	—	—	—	1	—	—	—	Q00–Q99
263	285	369	349	311	293	241	248	255	180	200	157	50	17	—	R00–R99
272	259	304	334	262	165	163	182	163	126	172	112	54	13	—	S00–T98
2 597	2 235	2 354	2 228	2 022	1 858	1 713	1 794	1 958	1 602	1 590	1 095	358	120	—	A00–T98
11	13	33	21	33	38	32	37	16	24	22	9	1	2	—	Z00–Z99
—	—	—	—	—	—	—	—	—	—	—	—	—	—	—	U00–U99
—	—	—	—	—	—	—	—	—	1	—	—	—	—	—	
2 608	2 248	2 387	2 249	2 055	1 896	1 745	1 831	1 974	1 627	1 612	1 104	359	122	—	

6. Aus dem Krankenhaus entlassene oder verstorbene vollstationäre
a) I n s g e -

Lfd. Nr.	Fachabteilung mit der längsten Verweildauer	Fachabteilungen	Entlassene oder verstorbene							
			insgesamt	davon mit Haupt-						
				A00 - B99	C00 - D48	D50 - D90	E00 - E90	F00 - F99	G00 - G99	H00 - H59
1	Augenheilkunde	11	20 114	117	533	2	604	1	17	17 819
2	Chirurgie	110	276 520	2 488	17 007	336	8 944	415	1 185	41
	darunter									
3	Gefäßchirurgie	21	20 293	226	542	30	636	3	85	8
4	Thoraxchirurgie	6	4 617	22	1 874	44	10	—	6	—
5	Unfallchirurgie	31	61 411	128	430	40	60	133	380	7
6	Viszeralchirurgie	10	11 795	195	2 125	26	970	2	17	2
7	Frauenheilkunde und Geburtshilfe	75	155 229	322	21 605	314	63	25	39	6
	darunter									
8	Frauenheilkunde	29	27 241	129	10 409	145	21	5	11	—
9	Geburtshilfe	27	58 939	6	74	5	—	4	3	1
10	Hals-Nasen-Ohrenheilkunde	59	44 499	474	5 550	133	89	250	562	124
11	Haut- und Geschlechtskrankheiten	8	13 941	1 451	5 584	112	18	12	4	6
12	Herzchirurgie	6	6 101	9	18	6	3	—	9	—
13	Innere Medizin	101	415 452	20 549	41 230	6 762	19 843	8 649	15 259	163
	darunter									
14	Angiologie	3	1 792	79	19	22	63	16	11	1
15	Endokrinologie	4	2 795	104	123	23	1 469	12	10	—
16	Gastroenterologie	19	43 008	4 212	5 960	1 184	2 791	800	308	11
17	Hämatologie und Onkologie	13	17 669	577	13 810	524	105	16	50	2
18	Kardiologie	25	82 488	1 171	472	176	1 339	761	1 141	55
19	Nephrologie	12	10 219	588	166	124	723	69	83	12
20	Pneumologie	10	20 304	808	3 424	244	355	290	3 764	9
21	Rheumatologie	6	5 103	85	64	63	37	8	30	4
22	Geriatric	31	23 531	246	574	56	598	268	824	1
23	Kinderchirurgie	6	6 673	347	311	17	14	14	12	3
24	Kinderheilkunde	18	54 912	6 940	1 572	532	1 513	1 358	2 431	294
	darunter									
25	Neonatalogie	7	1 903	3	6	4	4		9	4
26	Kinder- und Jugendpsychiatrie, -psychotherapie	9	3 144	1	—	—	—	3 136	—	—
27	Mund-Kiefer-Gesichtschirurgie	14	5 334	18	731	10	1	6	9	7
28	Neurochirurgie	13	12 427	7	1 858	4	7	14	730	4
29	Neurologie	32	54 782	988	924	45	506	1 819	25 418	608
30	Nuklearmedizin	7	2 648	—	735	1	1 801	—	—	—
31	Orthopädie	24	46 138	63	577	17	26	27	1 126	2
32	Plastische Chirurgie	17	5 305	11	828	1	612	25	146	52
33	Psychiatrie und Psychotherapie	40	55 158	13	11	8	22	53 838	1 083	1
34	Psychotherapeutische Medizin	9	2 447	—	2	—	—	2 423	3	—
35	Strahlentherapie	8	5 184	10	4 860	16	75	—	10	—
36	Urologie	37	49 116	483	13 545	160	36	71	41	—
37	Sonst. Fachbereiche/Allgemeinmedizin bzw. ohne abgegrenzte Fachabteilung	30	7 220	83	728	19	67	1 389	220	3

1) Ohne Stundenfälle.

**Patienten/Patientinnen 2010 nach Fachabteilungen und Diagnosen
s a m t**

Patienten/Patientinnen ¹⁾ diagnose nach ICD-10														Lfd. Nr.
H60 — H95	I00 — I99	J00 — J99	K00 — K93	L00 — L99	M00 — M99	N00 — N99	O00 — O99	P00 — P96	Q00 — Q99	R00 — R99	S00 — T98	Z00 — Z99	unbe- kannt	
5	13	3	—	28	33	—	—	—	167	3	766	3	—	1
57	27 707	1 809	63 917	9 750	54 547	3 551	46	—	493	4 575	78 949	700	3	2
—	14 375	95	1 270	581	462	380	4	—	17	87	1 424	68	—	3
—	1 676	501	6	2	16	2	—	—	27	91	162	178	—	4
6	238	49	154	922	20 353	36	2	—	74	180	38 169	49	1	5
	845	105	5 903	448	79	299	7	—	15	270	403	84	—	6
5	212	100	729	197	57	18 465	68 159	4 802	455	1 603	918	37 147	6	7
1	88	40	285	99	19	7 740	7 095	13	109	578	390	60	4	8
—	4	3	20	2	—	82	20 211	1 730	65	49	21	36 659	—	9
6 958	185	23 084	1 059	461	361	—	2	—	762	1 713	2 148	584	—	10
9	638	5	128	4 361	82	102	3	—	90	120	277	939	—	11
—	5 434	18	9	15	14	2	—	—	20	14	352	178	—	12
1 841	135 223	39 742	52 702	1 390	10 583	12 692	126	30	738	33 366	11 037	3 522	5	13
1	1 238	103	15	19	45	29	2	—	5	73	48	3	—	14
1	244	54	403	29	132	32	16	—	3	97	21	22	—	15
72	2 806	3 198	15 641	128	375	1 369	31	—	38	2 764	1 139	180	1	16
3	403	579	443	28	113	154	1	—	3	352	270	236	—	17
228	58 297	4 214	972	90	737	827	12	1	280	8 534	1 956	1 221	4	18
13	2 222	780	478	50	359	2 531	1	—	6	729	1 209	76	—	19
32	2 986	5 684	634	30	178	567	5	—	21	576	477	220	—	20
1	115	100	44	278	4 153	27	—	—	—	37	54	3	—	21
11	4 845	952	793	24	2 356	357	—	—	—	5 040	6 572	8	4	22
4	126	34	1 258	247	118	296	—	48	737	234	2 806	24	23	23
465	848	11 233	2 912	1 032	755	1 410	2	6 124	2 094	5 460	6 739	1 198	—	24
	12	8	5	2	1	1		1 730	81	5	7	21	—	25
—	—	—	—	—	—	—	1	—	1	3	1	1	—	26
5	2	261	2 456	46	83	—	—	—	106	32	1 558	3	—	27
8	1 235	14	3	3	6 521	5	1	—	188	99	1 658	67	1	28
1 780	14 511	219	64	21	3 366	148	7	2	35	3 270	894	156	1	29
—	1	—	—	—	17	—	—	—	—	—	—	93	—	30
1	87	17	38	274	34 213	461	1	—	421	178	8 463	142	4	31
2	82	122	109	732	534	282	—	—	202	60	1 016	489	—	32
1	67	9	17	1	4	8	2	—	5	25	23	19	1	33
10	2	—	1	1	—	—	—	—	—	—	—	5	—	34
—	23	36	21	10	9	15	—	—	7	26	12	54	—	35
2	401	37	611	55	114	29 662	29	—	371	2 052	1 333	113	—	36
41	862	377	279	42	1 003	182	3	197	88	399	1 197	37	4	37

**6. Aus dem Krankenhaus entlassene oder verstorbene vollstationäre
b) M ä n n -**

Lfd. Nr.	Fachabteilung mit der längsten Verweildauer	Fachabteilungen	Entlassene oder							
			ins-gesamt	davon mit Haupt-						
				A00 - B99	C00 - D48	D50 - D90	E00 - E90	F00 - F99	G00 - G99	H00 - H59
1	Augenheilkunde	11	9 459	54	226	2	331	—	7	8 174
2	Chirurgie	110	134 818	1 226	8 830	147	3 185	244	493	22
	darunter									
3	Gefäßchirurgie	21	11 138	119	292	15	401	3	39	4
4	Thoraxchirurgie	6	2 997	16	1 152	27	3	—	3	—
5	Unfallchirurgie	31	29 473	66	202	19	36	91	181	4
6	Viszeralchirurgie	10	6 151	89	1 170	13	285	2	7	—
7	Frauenheilkunde und Geburtshilfe	75	21 238	6	38	—	2	1	2	4
	darunter									
8	Frauenheilkunde	29	60	—	13	—	—	—	—	—
9	Geburtshilfe	27	19 184	—	—	—	—	—	—	1
10	Hals-Nasen-Ohrenheilkunde	59	24 660	228	3 905	77	30	79	383	50
11	Haut- und Geschlechtskrankheiten	8	6 869	701	3 101	52	13	4	4	3
12	Herzchirurgie	6	4 119	5	6	5	3	—	5	—
13	Innere Medizin	101	212 342	9 801	23 547	2 663	8 864	4 842	9 850	85
	darunter									
14	Angiologie	3	962	43	14	9	40	8	5	—
15	Endokrinologie	4	1 347	47	55	12	785	2	8	—
16	Gastroenterologie	19	21 229	1 940	3 630	475	1 257	447	134	3
17	Hämatologie und Onkologie	13	9 633	329	7 558	256	35	5	28	2
18	Kardiologie	25	47 547	685	289	72	622	407	575	39
19	Nephrologie	12	5 420	343	105	54	337	33	44	3
20	Pneumologie	10	12 281	472	2 326	117	184	168	2 882	6
21	Rheumatologie	6	1 502	38	38	21	11	—	10	1
22	Geriatrie	31	6 797	82	246	13	165	75	345	1
23	Kinderchirurgie	6	3 998	157	112	10	8	5	7	3
24	Kinderheilkunde	18	29 502	3 686	765	241	715	662	1 342	143
	darunter									
25	Neonatologie	7	1 058	1	2	4	3	—	8	3
26	Kinder- und Jugendpsychiatrie, -psychotherapie	9	1 576	1	—	—	—	1 573	—	—
27	Mund-Kiefer-Gesichtschirurgie	14	3 038	12	460	3	—	5	4	4
28	Neurochirurgie	13	6 421	7	899	2	3	10	399	3
29	Neurologie	32	26 840	525	476	17	224	779	12 592	291
30	Nuklearmedizin	7	759	—	224	1	503	—	—	—
31	Orthopädie	24	20 454	29	296	10	17	18	718	1
32	Plastische Chirurgie	17	1 806	4	306	—	77	25	56	12
33	Psychiatrie und Psychotherapie	40	29 852	8	7	5	15	29 263	467	1
34	Psychotherapeutische Medizin	9	853	—	1	—	—	838	1	—
35	Strahlentherapie	8	2 917	3	2 778	8	20	—	6	—
36	Urologie	37	36 931	312	11 408	128	25	43	27	—
	bzw. ohne abgegrenzte									
37	Fachabteilung	30	3 763	43	344	10	33	966	121	1

1) Ohne Stundenfälle.

Patienten/Patientinnen 2010 nach Fachabteilungen und Diagnosen
l i c h

verstorbene Patienten ¹⁾														Lfd. Nr.
diagnose nach ICD-10														
H60 — H95	I00 — I99	J00 — J99	K00 — K93	L00 — L99	M00 — M99	N00 — N99	O00 — O99	P00 — P96	Q00 — Q99	R00 — R99	S00 — T98	Z00 — Z99	unbe- kannt	
2	7	1	—	13	8	—	—	—	81	—	552	1	—	1
28	15 515	1 181	34 342	5 907	23 467	1 369	—	—	180	1 773	36 561	347	1	2
—	7 905	68	746	342	89	187	—	—	6	51	834	37	—	3
—	1 157	346	2	2	10	2	—	—	13	53	106	105	—	4
3	116	38	63	596	9 392	26	—	—	28	98	18 479	35	—	5
—	551	70	3 122	281	50	129	—	—	7	106	231	38	—	6
—	1	—	1	6	1	71	—	2 570	128	15	4	18 388	—	7
—	—	—	—	1	—	37	—	7	—	—	1	1	—	8
—	1	—	1	—	—	—	—	900	36	10	—	18 235	—	9
3 528	80	12 183	585	246	194	—	—	—	383	960	1 328	421	—	10
2	245	2	97	2 054	23	87	—	—	41	34	110	296	—	11
—	3 725	12	6	6	12	1	—	—	8	8	206	111	—	12
685	71 981	21 351	24 928	636	3 719	5 948	—	12	364	15 734	5 312	2 019	1	13
—	703	46	7	5	21	7	—	—	2	29	22	1	—	14
1	105	25	186	12	37	16	—	—	2	36	8	10	—	15
19	1 274	1 669	7 805	55	156	560	—	—	13	1 191	509	92	—	16
—	209	355	222	16	52	91	—	—	2	163	158	152	—	17
90	34 773	2 406	539	50	355	421	—	—	137	4 321	1 032	733	1	18
4	1 096	470	266	28	136	1 427	—	—	2	384	642	46	—	19
13	1 429	3 238	333	13	72	336	—	—	12	314	238	128	—	20
—	28	42	12	108	1 154	10	—	—	—	13	16	—	—	21
2	1 627	406	227	7	558	138	—	—	—	1 504	1 394	4	1	22
—	81	19	753	142	72	236	—	29	598	90	1 640	13	23	23
244	436	6 647	1 508	570	343	582	—	3 351	1 343	2 490	3 797	637	—	24
—	8	4	3	2	—	—	—	949	47	3	6	15	—	25
—	—	—	—	—	—	—	—	—	1	1	—	—	—	26
4	2	130	1 175	25	33	—	—	—	59	16	1 105	1	—	27
3	605	10	1	2	3 362	2	—	—	80	40	966	26	1	28
722	7 467	119	29	13	1 504	59	—	2	21	1 399	514	86	1	29
—	—	—	—	—	8	—	—	—	—	—	—	23	—	30
—	51	9	22	172	14 456	333	—	—	165	80	3 994	80	3	31
1	23	40	28	240	280	57	—	—	24	3	565	65	—	32
—	31	7	9	1	1	5	—	—	3	12	9	8	—	33
7	1	—	1	1	—	—	—	—	—	—	—	3	—	34
—	12	24	13	3	3	9	—	—	3	13	5	17	—	35
2	369	31	533	49	53	20 985	—	—	308	1 558	1 010	90	—	36
25	464	218	158	33	406	106	—	105	52	158	502	16	2	37

**6. Aus dem Krankenhaus entlassene oder verstorbene vollstationäre
c) Weib-**

Lfd. Nr.	Fachabteilung mit der längsten Verweildauer	Fachabteilungen	Entlassene oder							
			ins-gesamt	davon mit Haupt-						
				A00 - B99	C00 - D48	D50 - D90	E00 - E90	F00 - F99	G00 - G99	H00 - H59
1	Augenheilkunde	11	10 655	63	307	—	273	1	10	9 645
2	Chirurgie	110	141 702	1 262	8 177	189	5 759	171	692	19
	darunter									
3	Gefäßchirurgie	21	9 155	107	250	15	235	—	46	4
4	Thoraxchirurgie	6	1 620	6	722	17	7	—	3	—
5	Unfallchirurgie	31	31 938	62	228	21	24	42	199	3
6	Viszeralchirurgie	10	5 644	106	955	13	685	—	10	2
7	Frauenheilkunde und Geburtshilfe	75	133 991	316	21 567	314	61	24	37	2
	darunter									
8	Frauenheilkunde	29	27 181	129	10 396	145	21	5	11	—
9	Geburtshilfe	27	39 755	6	74	5	—	4	3	—
10	Hals-Nasen-Ohrenheilkunde	59	19 839	246	1 645	56	59	171	179	74
11	Haut- und Geschlechtskrankheiten	8	7 072	750	2 483	60	5	8	—	3
12	Herzchirurgie	6	1 982	4	12	1	—	—	4	—
13	Innere Medizin	101	203 110	10 748	17 683	4 099	10 979	3 807	5 409	78
	darunter									
14	Angiologie	3	830	36	5	13	23	8	6	1
15	Endokrinologie	4	1 448	57	68	11	684	10	2	—
16	Gastroenterologie	19	21 779	2 272	2 330	709	1 534	353	174	8
17	Hämatologie und Onkologie	13	8 036	248	6 252	268	70	11	22	—
18	Kardiologie	25	34 941	486	183	104	717	354	566	16
19	Nephrologie	12	4 799	245	61	70	386	36	39	9
20	Pneumologie	10	8 023	336	1 098	127	171	122	882	3
21	Rheumatologie	6	3 601	47	26	42	26	8	20	3
22	Geriatrie	31	16 734	164	328	43	433	193	479	—
23	Kinderchirurgie	6	2 675	190	199	7	6	9	5	—
24	Kinderheilkunde	18	25 410	3 254	807	291	798	696	1 089	151
	darunter									
25	Neonatologie	7	845	2	4	—	1	—	1	1
26	Kinder- und Jugendpsychiatrie, -psychotherapie	9	1 568	—	—	—	—	1 563	—	—
27	Mund-Kiefer-Gesichtschirurgie	14	2 296	6	271	7	1	1	5	3
28	Neurochirurgie	13	6 006	—	959	2	4	4	331	1
29	Neurologie	32	27 942	463	448	28	282	1 040	12 826	317
30	Nuklearmedizin	7	1 889	—	511	—	1 298	—	—	—
31	Orthopädie	24	25 684	34	281	7	9	9	408	1
32	Plastische Chirurgie	17	3 499	7	522	1	535	—	90	40
33	Psychiatrie und Psychotherapie	40	25 306	5	4	3	7	24 575	616	—
34	Psychotherapeutische Medizin	9	1 594	—	1	—	—	1 585	2	—
35	Strahlentherapie	8	2 267	7	2 082	8	55	—	4	—
36	Urologie	37	12 185	171	2 137	32	11	28	14	—
	bzw. ohne abgegrenzte									
37	Fachabteilung	30	3 457	40	384	9	34	423	99	2

1) Ohne Stundenfälle.

Patienten/Patientinnen 2010 nach Fachabteilungen und Diagnosen
l i c h

verstorbene Patientinnen ¹⁾														Lfd. Nr.
diagnose nach ICD-10														
H60 — H95	I00 — I99	J00 — J99	K00 — K93	L00 — L99	M00 — M99	N00 — N99	O00 — O99	P00 — P96	Q00 — Q99	R00 — R99	S00 — T98	Z00 — Z99	unbe- kannt	
3	6	2	—	15	25	—	—	—	86	3	214	2	—	1
29	12 192	628	29 575	3 843	31 080	2 182	46	—	313	2 802	42 388	353	2	2
—	6 470	27	524	239	373	193	4	—	11	36	590	31	—	3
—	519	155	4	—	6	—	—	—	14	38	56	73	—	4
3	122	11	91	326	10 961	10	2	—	46	82	19 690	14	1	5
	294	35	2 781	167	29	170	7	—	8	164	172	46	—	6
5	211	100	728	191	56	18 394	68 159	2 232	327	1 588	914	18 759	6	7
1	88	40	285	98	19	7 703	7 095	6	109	578	389	59	4	8
—	3	3	19	2	—	82	20 211	830	29	39	21	18 424	—	9
3 430	105	10 901	474	215	167	—	2	—	379	753	820	163	—	10
7	393	3	31	2 307	59	15	3	—	49	86	167	643	—	11
—	1 709	6	3	9	2	1	—	—	12	6	146	67	—	12
1 156	63 242	18 391	27 774	754	6 864	6 744	126	18	374	17 632	5 725	1 503	4	13
1	535	57	8	14	24	22	2	—	3	44	26	2	—	14
—	139	29	217	17	95	16	16	—	1	61	13	12	—	15
53	1 532	1 529	7 836	73	219	809	31	—	25	1 573	630	88	1	16
3	194	224	221	12	61	63	1	—	1	189	112	84	—	17
138	23 524	1 808	433	40	382	406	12	1	143	4 213	924	488	3	18
9	1 126	310	212	22	223	1 104	1	—	4	345	567	30	—	19
19	1 557	2 446	301	17	106	231	5	—	9	262	239	92	—	20
1	87	58	32	170	2 999	17	—	—	—	24	38	3	—	21
9	3 218	546	566	17	1 798	219	—	—	—	3 536	5 178	4	3	22
4	45	15	505	105	46	60	—	19	139	144	1 166	11	—	23
221	412	4 586	1 404	462	412	828	2	2 773	751	2 970	2 942	561	—	24
—	4	4	2	—	1	1	—	781	34	2	1	6	—	25
—	—	—	—	—	—	—	1	—	—	2	1	1	—	26
1	—	131	1 281	21	50	—	—	—	47	16	453	2	—	27
5	630	4	2	1	3 159	3	1	—	108	59	692	41	—	28
1 058	7 044	100	35	8	1 862	89	7	—	14	1 871	380	70	—	29
—	1	—	—	—	9	—	—	—	—	—	—	70	—	30
1	36	8	16	102	19 757	128	1	—	256	98	4 469	62	1	31
1	59	82	81	492	254	225	—	—	178	57	451	424	—	32
1	36	2	8	—	3	3	2	—	2	13	14	11	1	33
3	1	—	—	—	—	—	—	—	—	—	—	2	—	34
—	11	12	8	7	6	6	—	—	4	13	7	37	—	35
—	32	6	78	6	61	8 677	29	—	63	494	323	23	—	36
16	398	159	121	9	597	76	3	92	36	241	695	21	2	37

7. Durchschnittliche Verweildauer der aus dem Krankenhaus entlassenen oder verstorbenen

Lfd. Nr.	Fachabteilung mit der längsten Verweildauer	Fachabteilungen	Verweildauer in Tagen der entlassenen							
			insgesamt	davon mit Haupt-						
				A00 – B99	C00 – D48	D50 – D90	E00 – E90	F00 – F99	G00 – G99	H00 – H59
1	Augenheilkunde	11	3,8	6,4	4,1	2,5	4,7	5,0	6,4	3,7
2	Chirurgie	110	7,6	7,8	13,0	8,5	7,3	5,9	6,0	6,7
3	Gefäßchirurgie	21	9,2	11,6	11,7	9,7	15,4	16,0	9,0	1,5
4	Thoraxchirurgie	6	12,0	13,9	11,0	6,4	6,3	—	11,2	—
5	Unfallchirurgie	31	8,1	10,9	10,4	7,8	14,8	3,3	6,9	3,6
6	Viszeralchirurgie	10	8,7	9,2	14,6	10,6	4,6	39,0	12,9	2,5
7	Frauenheilkunde und Geburtshilfe	75	4,6	6,3	6,7	5,2	5,0	3,6	7,3	6,2
8	Frauenheilkunde	29	5,3	5,7	6,9	4,7	6,2	4,0	9,3	—
9	Geburtshilfe	27	4,0	7,7	7,0	6,8	—	2,0	2,7	4,0
10	Hals-Nasen-Ohrenheilkunde	59	4,6	5,4	6,4	4,3	5,9	20,1	4,2	6,0
11	Haut- und Geschlechtskrankheiten	8	6,7	7,8	5,1	9,8	9,6	7,3	23,0	5,8
12	Herzchirurgie	6	13,3	20,6	13,5	6,0	20,3	—	27,1	—
13	Innere Medizin	101	7,2	8,8	8,2	7,2	8,5	4,3	3,9	7,8
14	Angiologie	3	9,3	10,6	5,8	10,1	11,6	3,6	2,6	4,0
15	Endokrinologie	4	9,6	7,0	6,7	6,5	11,2	6,8	7,9	—
16	Gastroenterologie	19	7,1	7,5	7,3	6,9	8,1	4,4	7,7	13,6
17	Hämatologie und Onkologie	13	8,9	10,8	9,0	8,6	7,0	6,0	9,8	5,0
18	Kardiologie	25	6,3	10,7	12,0	8,0	8,0	3,3	6,4	8,0
19	Nephrologie	12	9,4	12,4	12,1	10,0	8,7	4,4	12,4	13,8
20	Pneumologie	10	7,4	14,6	7,1	6,6	9,4	2,8	2,3	7,1
21	Rheumatologie	6	9,9	12,9	10,1	8,1	7,6	8,3	8,8	7,0
22	Geriatrie	31	23,0	24,1	24,5	14,6	21,8	16,7	20,6	20,0
23	Kinderchirurgie	6	3,5	2,6	3,4	6,2	3,2	2,1	2,7	1,0
24	Kinderheilkunde	18	5,5	3,6	7,8	4,8	6,2	6,5	5,2	4,2
25	Neonatologie	7	21,0	26,7	9,7	33,0	7,8	—	18,6	8,3
26	Kinder- und Jugendpsychiatrie, -psychotherapie	9	41,2	32,0	—	—	—	41,3	—	—
27	Mund-Kiefer-Gesichtschirurgie	14	4,9	10,9	7,9	3,4	2,0	1,7	2,7	6,1
28	Neurochirurgie	13	10,0	12,9	12,7	7,8	10,3	7,2	11,1	4,5
29	Neurologie	32	9,8	10,8	11,4	9,9	6,9	5,6	9,1	5,0
30	Nuklearmedizin	7	3,5	—	3,0	2,0	3,8	—	—	—
31	Orthopädie	24	9,6	18,3	8,8	26,4	14,5	7,8	13,1	5,5
32	Plastische Chirurgie	17	5,6	14,0	6,5	3,0	2,9	17,8	3,2	1,9
33	Psychiatrie und Psychotherapie	40	23,3	13,3	19,9	8,3	29,1	23,4	20,0	1,0
34	Psychotherapeutische Medizin	9	46,1	—	27,5	—	—	46,3	12,7	—
35	Strahlentherapie	8	8,5	8,6	8,6	9,9	3,5	—	6,5	—
36	Urologie	37	5,7	9,8	7,2	6,0	5,4	10,5	9,4	—
37	Sonst. Fachbereiche/Allgemeinmedizin bzw. ohne abgegrenzte Fachabteilung	30	13,6	20,6	17,6	22,9	10,8	12,0	14,4	4,0

1) Ohne Stundenfälle.

vollstationären Patienten/Patientinnen 2010 nach Fachabteilungen und Diagnosen

oder verstorbenen Patienten/Patientinnen ¹⁾														Lfd. Nr.
diagnose nach ICD-10														
H60 — H95	I00 — I99	J00 — J99	K00 — K93	L00 — L99	M00 — M99	N00 — N99	O00 — O99	P00 — P96	Q00 — Q99	R00 — R99	S00 — T98	Z00 — Z99	unbe- kannt	
3,4	10,8	14,0	—	3,8	6,5	—	—	—	1,7	4,0	3,8	2,7	—	1
3,3	9,1	10,8	6,3	7,1	7,5	5,2	4,3	—	5,3	3,8	7,6	3,7	2,3	2
—	9,0	14,5	6,2	13,5	7,2	3,8	10,8	—	6,5	6,0	11,2	2,0	—	3
—	15,0	10,3	12,5	12,0	11,6	13,5	—	—	9,6	7,0	12,8	2,6	—	4
8,5	14,3	14,1	7,7	12,8	8,1	4,6	4,0	—	4,3	7,4	7,9	7,1	3,0	5
—	10,5	16,8	7,3	5,4	12,7	5,0	2,6	—	12,0	3,7	12,4	3,0	—	6
4,0	7,6	8,8	5,3	5,8	4,6	4,5	4,5	4,4	3,7	2,7	5,2	3,6	3,2	7
8,0	5,7	8,7	5,2	5,7	2,9	4,3	4,2	4,1	3,9	2,6	5,4	3,5	3,0	8
—	4,8	3,0	3,0	4,5	—	4,7	4,6	4,5	4,2	2,7	3,0	3,6	—	9
5,2	4,7	3,9	4,9	4,8	4,5	—	5,0	—	4,4	4,5	3,6	2,4	—	10
4,4	9,2	9,2	2,8	9,1	11,3	2,5	6,0	—	6,6	3,7	5,0	3,2	—	11
—	13,3	15,3	10,1	12,1	14,7	15,0	—	—	12,2	17,2	17,7	3,1	—	12
5,5	7,1	9,3	6,7	9,1	8,5	8,9	6,2	3,8	3,8	4,4	5,8	9,9	7,4	13
4,0	9,5	8,3	9,0	11,0	8,4	12,5	5,5	—	3,2	5,3	9,4	16,0	—	14
3,0	10,9	10,3	6,6	25,6	6,5	9,7	7,3	—	5,7	4,4	9,0	3,1	—	15
4,9	8,4	8,8	6,7	8,3	9,0	8,2	6,2	—	5,2	4,7	5,7	3,2	9,0	16
12,0	9,6	9,3	8,0	10,8	9,6	10,1	12,0	—	3,3	5,8	9,5	3,5	—	17
4,9	6,4	8,9	7,6	9,1	6,7	10,2	11,7	2,0	3,8	3,9	5,3	4,3	7,0	18
4,6	9,3	10,5	9,0	8,6	8,1	11,0	5,0	—	15,0	4,7	7,4	4,7	—	19
3,7	8,1	10,2	6,5	6,5	9,1	8,4	8,4	—	5,3	4,9	5,5	4,1	—	20
9,0	9,7	10,9	8,0	9,8	9,9	8,1	—	—	—	6,9	11,8	8,7	—	21
13,1	23,0	22,7	25,2	26,9	23,7	23,3	—	—	—	20,3	25,3	11,5	20,3	22
2,0	2,5	6,5	4,5	4,3	5,5	3,1	—	15,6	4,8	2,6	2,6	1,9	1,6	23
4,4	7,9	4,2	3,7	4,2	4,7	5,5	1,5	16,0	7,9	2,6	2,3	2,3	—	24
—	7,3	19,1	26,2	7,0	83,0	11,0	—	21,7	15,8	5,0	6,3	6,2	—	25
—	—	—	—	—	—	—	4,0	—	6,0	16,3	7,0	1,0	—	26
6,6	20,5	5,4	4,0	4,2	7,4	—	—	—	5,0	5,7	4,6	1,7	—	27
10,5	13,8	9,7	35,7	9,7	7,8	14,6	73,0	—	7,7	7,0	12,5	1,9	2,0	28
4,4	13,4	10,2	11,0	11,3	7,5	8,6	7,4	76,5	9,2	4,4	22,9	2,3	24,0	29
—	5,0	—	—	—	1,9	—	—	—	—	—	—	2,1	—	30
3,0	15,9	25,2	27,1	31,0	9,1	10,8	1,0	—	6,0	8,7	10,4	2,8	2,0	31
4,0	15,3	2,3	4,5	7,7	6,6	4,4	—	—	2,4	1,2	7,9	1,3	—	32
9,0	16,1	12,8	12,2	7,0	13,0	12,4	37,0	—	13,4	11,3	21,6	15,5	16,0	33
21,7	18,0	—	41,0	98,0	—	—	—	—	—	—	—	21,6	—	34
—	13,9	8,9	9,1	7,7	14,6	12,3	—	—	2,0	7,1	15,8	3,1	—	35
8,0	6,2	8,8	6,0	7,2	5,6	5,0	3,9	—	4,2	4,3	5,9	4,1	—	36
2,7	12,0	13,1	15,6	36,6	9,1	6,1	1,3	15,0	7,7	15,5	17,8	4,0	2,5	37

8. Aus dem Krankenhaus entlassene oder verstorbene

Lfd. Nr.	Fachabteilung mit der längsten Verweildauer	Fachabteilungen	Entlassene oder ver-							
			ins-gesamt	davon mit Haupt-						
				A00 - B99	C00 - D48	D50 - D90	E00 - E90	F00 - F99	G00 - G99	H00 - H59
1	Augenheilkunde	11	66	—	2	—	—	—	—	42
2	Chirurgie	110	3 784	50	138	2	18	114	30	1
	darunter									
3	Gefäßchirurgie	21	97	4	3	—	—	—	—	—
4	Thoraxchirurgie	6	24	1	6	—	—	—	—	—
5	Unfallchirurgie	31	1 037	—	5	—	1	46	9	—
6	Viszeralchirurgie	10	116	3	7	—	—	1	—	—
7	Frauenheilkunde und Geburtshilfe	75	6 497	14	842	7	—	3	1	—
	darunter									
8	Frauenheilkunde	29	1 371	3	630	4	—	2	1	—
9	Geburtshilfe	27	2 332	—	—	—	—	1	—	—
10	Hals-Nasen-Ohrenheilkunde	59	385	—	59	2	—	5	3	—
11	Haut- und Geschlechtskrankheiten	8	78	8	20	—	—	—	—	—
12	Herzchirurgie	6	92	—	1	—	—	—	—	—
13	Innere Medizin	101	16 610	450	684	134	349	2 560	478	21
	darunter									
14	Angiologie	3	29	—	—	1	2	3	—	—
15	Endokrinologie	4	12	1	1	—	5	—	—	—
16	Gastroenterologie	19	1 277	66	79	15	33	260	26	4
17	Hämatologie und Onkologie	13	171	3	115	10	1	—	—	—
18	Kardiologie	25	3 950	37	36	5	40	306	153	4
19	Nephrologie	12	207	10	1	3	6	12	2	—
20	Pneumologie	10	352	8	40	2	9	36	16	—
21	Rheumatologie	6	16	—	—	1	—	—	1	—
22	Geriatric	31	65	1	1	—	2	11	4	—
23	Kinderchirurgie	6	111	3	4	—	1	—	—	—
24	Kinderheilkunde	18	1 604	85	26	51	21	237	57	6
	darunter									
25	Neonatologie	7	43	—	—	—	1	—	—	—
26	Kinder- und Jugendpsychiatrie, -psychotherapie	9	79	—	—	—	—	77	—	—
27	Mund-Kiefer-Gesichtschirurgie	14	109	—	6	—	—	3	8	1
28	Neurochirurgie	13	145	—	12	—	1	—	15	—
29	Neurologie	32	1 928	16	24	2	18	117	728	38
30	Nuklearmedizin	7	4	—	1	—	3	—	—	—
31	Orthopädie	24	407	—	9	1	—	1	20	—
32	Plastische Chirurgie	17	46	1	7	—	3	—	1	—
33	Psychiatrie und Psychotherapie	40	1 808	1	1	—	4	1 766	20	—
34	Psychotherapeutische Medizin	9	15	—	—	—	—	13	—	—
35	Strahlentherapie	8	36	—	34	—	—	—	1	—
36	Urologie	37	592	1	73	1	—	1	1	—
37	Sonst. Fachbereiche/Allgemeinmedizin bzw. ohne abgegrenzte Fachabteilung	30	463	6	13	—	5	67	23	—

Stundenfälle 2010 nach Fachabteilungen und Diagnosen

storbene Stundenfälle														Lfd. Nr.
diagnose nach ICD-10														
H60	I00	J00	K00	L00	M00	N00	O00	P00	Q00	R00	S00	Z00	unbe- kannt	
- H95	- I99	- J99	- K93	- L99	- M99	- N99	- O99	- P96	- Q99	- R99	- T98	- Z99		
—	—	—	—	—	—	—	—	—	8	—	14	—	—	1
—	206	14	488	148	242	108	4	—	5	304	1 884	28	—	2
—	52	—	7	7	1	3	—	—	—	4	16	—	—	3
—	3	5	—	1	—	—	—	—	—	3	2	3	—	4
—	15	—	—	5	124	—	—	—	—	9	814	9	—	5
—	10	2	50	8	2	6	—	—	—	16	8	3	—	6
—	7	3	13	13	2	387	3 331	465	27	178	31	1 172	1	7
—	3	1	6	9	1	196	423	1	6	68	11	5	1	8
—	1	—	—	—	—	3	1 040	117	7	4	2	1 157	—	9
62	—	102	10	6	—	—	—	—	5	34	77	20	—	10
—	2	—	15	14	—	1	—	—	5	3	7	3	—	11
—	30	1	—	—	—	—	—	—	—	3	5	52	—	12
47	4 652	686	1 108	68	250	305	18	3	4	3 216	1 399	178	—	13
—	9	—	—	—	1	—	—	—	—	10	2	1	—	14
—	1	—	1	—	—	—	—	—	—	—	—	3	—	15
5	80	55	242	7	5	15	1	—	1	232	140	11	—	16
1	6	1	2	1	2	—	—	—	—	14	3	12	—	17
8	1 944	80	67	5	61	25	2	—	3	772	351	51	—	18
—	31	14	6	1	24	27	—	—	—	24	42	4	—	19
1	69	50	19	1	1	4	—	—	—	31	54	11	—	20
—	1	1	—	—	11	—	—	—	—	1	—	—	—	21
—	14	2	1	—	5	1	—	—	—	13	10	—	—	22
—	2	—	16	2	3	5	—	1	8	4	60	2	—	23
8	21	235	82	13	12	27	—	48	67	247	312	49	—	24
1	—	1	—	—	—	—	—	18	20	—	—	2	—	25
—	—	—	—	—	—	—	—	—	—	—	—	2	—	26
—	1	—	40	—	2	—	—	—	—	1	47	—	—	27
—	36	—	—	—	45	—	—	—	2	8	23	3	—	28
52	382	9	7	2	91	7	1	—	—	347	64	23	—	29
—	—	—	—	—	—	—	—	—	—	—	—	—	—	30
—	5	1	—	8	182	2	—	—	12	3	163	—	—	31
—	1	—	—	4	3	2	—	—	—	—	24	—	—	32
—	4	3	—	—	—	—	—	—	1	1	7	—	—	33
2	—	—	—	—	—	—	—	—	—	—	—	—	—	34
—	—	—	1	—	—	—	—	—	—	—	—	—	—	35
—	6	—	6	1	8	408	1	—	4	54	22	5	—	36
—	138	18	16	—	41	13	1	1	1	38	81	1	—	37

9. Einzugsgebiete der Krankenhäuser 2010 nach Wohnsitz der Patienten/Patientinnen

Wohnsitz der Patienten	Entlassene oder verstorbene Patienten/Patientinnen ¹⁾ mit Sitz des behandelnden Krankenhauses im			
	Land Hessen	Regierungsbezirk Darmstadt	Regierungsbezirk Gießen	Regierungsbezirk Kassel
Baden-Württemberg	8 116	6 548	767	801
Bayern	14 140	10 503	1 311	2 326
Berlin	757	413	108	236
Brandenburg	360	194	63	103
Bremen	277	105	63	109
Hamburg	460	209	73	178
H e s s e n	1 170 327	666 783	227 798	275 746
Mecklenburg-Vorpommern	228	101	43	84
Niedersachsen	8 904	1 415	673	6 816
Nordrhein-Westfalen	21 575	4 943	7 163	9 469
Rheinland-Pfalz	26 329	17 561	8 106	662
Saarland	904	703	108	93
Sachsen	926	502	166	258
Sachsen-Anhalt	643	298	100	245
Schleswig-Holstein	760	349	108	303
Thüringen	6 110	676	511	4 923
Ausland	3 960	2 854	510	596
Wohnsitz unbekannt	1 103	524	570	9
I n s g e s a m t	1 265 879	714 681	248 241	302 957

1) Ohne Stundenfälle.

B. Vorsorge- und Rehabilitationseinrichtungen

1. Aus der Vorsorge- oder Rehabilitationseinrichtung entlassene oder verstorbene vollstationäre Patienten/Patientinnen 2007 bis 2010 nach Diagnosen

a) Anzahl

ICD-10	Hauptdiagnose	Entlassene oder verstorbene Patienten/Patientinnen ¹⁾			
		2007 ²⁾	2008 ²⁾	2009 ²⁾	2010
A00–B99	Bestimmte infektiöse und parasitäre Krankheiten	459	381	454	356
C00–D48	Neubildungen	27 836	28 258	28 292	30 606
D50–D90	Krankheiten des Blutes und der blutbildenden Organe sowie bestimmte Störungen mit Beteiligung des Immunsystems	230	210	241	202
E00–E90	Endokrine, Ernährungs- und Stoffwechselkrankheiten	3 330	3 894	3 684	4 499
F00–F99	Psychische und Verhaltensstörungen	23 171	24 808	25 897	27 211
G00–G99	Krankheiten des Nervensystems	5 600	5 792	5 899	5 755
H00–H59	Krankheiten des Auges und der Augenanhangsgebilde	30	30	28	30
H60–H95	Krankheiten des Ohres und des Warzenfortsatzes	74	218	375	720
I00–I99	Krankheiten des Kreislaufsystems	23 226	22 119	20 895	21 480
J00–J99	Krankheiten des Atmungssystems	1 631	1 720	1 107	1 123
K00–K93	Krankheiten des Verdauungssystems	1 938	1 935	1 949	1 879
L00–L99	Krankheiten der Haut und der Unterhaut	252	253	299	324
M00–M99	Krankheiten des Muskel-Skelett-Systems und des Bindegewebes	60 665	63 520	60 618	57 606
N00–N99	Krankheiten des Urogenitalsystems	967	1 047	1 047	952
O00–O99	Schwangerschaft, Geburt und Wochenbett	5	5	—	1
P00–P96	Bestimmte Zustände, die ihren Ursprung in der Perinatalperiode haben	25	8	3	9
Q00–Q99	Angeborene Fehlbildungen, Deformitäten und Chromosomenanomalien	271	257	292	253
R00–R99	Symptome und abnorme klinische und Laborbefunde, die andernorts nicht klassifiziert sind	738	796	834	1 013
S00–T98	Verletzungen, Vergiftungen und bestimmte andere Folgen äußerer Ursachen	7 380	7 489	7 250	7 061
A00–T98	Z u s a m m e n	157 828	162 740	159 164	161 080
Z00–Z99	Faktoren, die den Gesundheitszustand beeinflussen und zur Beanspruchung des Gesundheitswesens führen	5 829	6 596	7 165	7 624
U00–U99	Schlüsselnummern für besondere Zwecke	—	2	—	2
	Ohne Diagnoseangaben	626	720	467	150
	I n s g e s a m t	164 283	170 058	166 796	168 856

1) Ohne Stundenfälle. — 2) Einschl. Fälle mit unklarer Geschlechtszuweisung.

1. Aus der Vorsorge- oder Rehabilitationseinrichtung entlassene oder verstorbene vollstationäre Patienten/Patientinnen 2007 bis 2010 nach Diagnosen

b) Verweildauer in Tagen

ICD-10	Hauptdiagnose	Entlassene oder verstorbene Patienten/Patientinnen ¹⁾			
		2007 ²⁾	2008 ²⁾	2009 ²⁾	2010
A00–B99	Bestimmte infektiöse und parasitäre Krankheiten	26,0	24,9	24,8	24,5
C00–D48	Neubildungen	23,8	23,5	23,5	23,6
D50–D90	Krankheiten des Blutes und der blutbildenden Organe sowie bestimmte Störungen mit Beteiligung des Immunsystems	22,6	23,2	22,5	23,8
E00–E90	Endokrine, Ernährungs- und Stoffwechselkrankheiten	26,7	27,4	27,3	25,6
F00–F99	Psychische und Verhaltensstörungen	40,1	39,8	40,2	39,5
G00–G99	Krankheiten des Nervensystems	28,4	28,4	28,6	29,1
H00–H59	Krankheiten des Auges und der Augenanhangsgebilde	27,1	25,0	23,7	24,5
H60–H95	Krankheiten des Ohres und des Warzenfortsatzes	27,7	29,4	29,7	29,1
I00–I99	Krankheiten des Kreislaufsystems	25,6	25,8	26,3	25,3
J00–J99	Krankheiten des Atmungssystems	25,0	24,5	24,5	24,0
K00–K93	Krankheiten des Verdauungssystems	23,1	23,4	23,7	22,9
L00–L99	Krankheiten der Haut und der Unterhaut	23,1	23,0	22,6	23,3
M00–M99	Krankheiten des Muskel-Skelett-Systems und des Bindegewebes	22,5	22,4	22,7	22,6
N00–N99	Krankheiten des Urogenitalsystems	23,3	23,2	22,9	22,9
O00–O99	Schwangerschaft, Geburt und Wochenbett	24,6	24,0	—	2,0
P00–P96	Bestimmte Zustände, die ihren Ursprung in der Perinatalperiode haben	25,9	26,9	35,0	26,6
Q00–Q99	Angeborene Fehlbildungen, Deformitäten und Chromosomenanomalien	25,6	26,0	25,2	25,1
R00–R99	Symptome und abnorme klinische und Laborbefunde, die andernorts nicht klassifiziert sind	23,7	24,7	24,7	25,8
S00–T98	Verletzungen, Vergiftungen und bestimmte andere Folgen äußerer Ursachen	23,6	23,6	24,1	23,4
A00–T98	Z u s a m m e n	26,2	26,2	26,6	26,4
Z00–Z99	Faktoren, die den Gesundheitszustand beeinflussen und zur Beanspruchung des Gesundheitswesens führen	20,7	22,0	22,5	21,4
U00–U99	Schlüsselnummern für besondere Zwecke	—	17,5	—	38,0
	Ohne Diagnoseangaben	24,5	24,6	22,3	25,3
	I n s g e s a m t	26,0	26,0	26,4	26,2

1) Ohne Stundenfälle. — 2) Einschl. Fälle mit unklarer Geschlechtszuweisung.

2. Aus der Vorsorge- oder Rehabilitationseinrichtung entlassene oder verstorbene vollstationäre Patienten/Patientinnen sowie deren Verweildauer 2010 nach Diagnosen

a) Grundzahlen

ICD-10	Hauptdiagnose	Entlassene oder verstorbene Patienten/Patientinnen ¹⁾		
		Insgesamt	Verweildauer in Tagen	darunter Gestorbene
A00–B99	Bestimmte infektiöse und parasitäre Krankheiten	356	24,5	3
C00–D48	Neubildungen	30 606	23,6	25
D50–D90	Krankheiten des Blutes und der blutbildenden Organe sowie bestimmte Störungen mit Beteiligung des Immunsystems	202	23,8	—
E00–E90	Endokrine, Ernährungs- und Stoffwechselkrankheiten	4 499	25,6	—
F00–F99	Psychische und Verhaltensstörungen	27 211	39,5	1
G00–G99	Krankheiten des Nervensystems	5 755	29,1	4
H00–H59	Krankheiten des Auges und der Augenanhangsgebilde	30	24,5	—
H60–H95	Krankheiten des Ohres und des Warzenfortsatzes	720	29,1	—
I00–I99	Krankheiten des Kreislaufsystems	21 480	25,3	36
J00–J99	Krankheiten des Atmungssystems	1 123	24,0	2,0
K00–K93	Krankheiten des Verdauungssystems	1 879	22,9	4,0
L00–L99	Krankheiten der Haut und der Unterhaut	324	23,3	—
M00–M99	Krankheiten des Muskel-Skelett-Systems und des Bindegewebes	57 606	22,6	2
N00–N99	Krankheiten des Urogenitalsystems	952	22,9	5,0
O00–O99	Schwangerschaft, Geburt und Wochenbett	1	2,0	—
P00–P96	Bestimmte Zustände, die ihren Ursprung in der Perinatalperiode haben	9	26,6	—
Q00–Q99	Angeborene Fehlbildungen, Deformitäten und Chromosomenanomalien	253	25,1	—
R00–R99	Symptome und abnorme klinische und Laborbefunde, die andernorts nicht klassifiziert sind	1 013	25,8	8
S00–T98	Verletzungen, Vergiftungen und bestimmte andere Folgen äußerer Ursachen	7 061	23,4	2
A00–T98	Z u s a m m e n	161 080	26,4	92
Z00–Z99	Faktoren, die den Gesundheitszustand beeinflussen und zur Beanspruchung des Gesundheitswesens führen	7 624	21,4	—
U00–U99	Schlüsselnummern für besondere Zwecke	2	38,0	—
	Ohne Diagnoseangaben	150	25,3	—
	I n s g e s a m t	168 856	26,2	92

1) Ohne Stundenfälle.

2. Aus der Vorsorge- oder Rehabilitationseinrichtung entlassene oder verstorbene vollstationäre Patienten/Patientinnen 2010 nach Diagnosen

b) Verhältniszahlen

ICD-10	Hauptdiagnose	Häufigkeit in %	
		Patienten/Patientinnen insgesamt ¹⁾	darunter gestorbene Patienten/Patientinnen
A00–B99	Bestimmte infektiöse und parasitäre Krankheiten	0,2	3,3
C00–D48	Neubildungen	18,1	27,2
D50–D90	Krankheiten des Blutes und der blutbildenden Organe sowie bestimmte Störungen mit Beteiligung des Immunsystems	0,1	—
E00–E90	Endokrine, Ernährungs- und Stoffwechselkrankheiten	2,7	—
F00–F99	Psychische und Verhaltensstörungen	16,1	1,1
G00–G99	Krankheiten des Nervensystems	3,4	4,3
H00–H59	Krankheiten des Auges und der Augenanhangsgebilde	0,0	—
H60–H95	Krankheiten des Ohres und des Warzenfortsatzes	0,4	—
I00–I99	Krankheiten des Kreislaufsystems	12,7	39,1
J00–J99	Krankheiten des Atmungssystems	0,7	2,2
K00–K93	Krankheiten des Verdauungssystems	1,1	4,3
L00–L99	Krankheiten der Haut und der Unterhaut	0,2	—
M00–M99	Krankheiten des Muskel-Skelett-Systems und des Bindegewebes	34,1	2,2
N00–N99	Krankheiten des Urogenitalsystems	0,6	5,4
O00–O99	Schwangerschaft, Geburt und Wochenbett	0,0	—
P00–P96	Bestimmte Zustände, die ihren Ursprung in der Perinatalperiode haben	0,0	—
Q00–Q99	Angeborene Fehlbildungen, Deformitäten und Chromosomenanomalien	0,1	—
R00–R99	Symptome und abnorme klinische und Laborbefunde, die andernorts nicht klassifiziert sind	0,6	8,7
S00–T98	Verletzungen, Vergiftungen und bestimmte andere Folgen äußerer Ursachen	4,2	2,2
A00–T98	Z u s a m m e n	95,4	100,0
Z00–Z99	Faktoren, die den Gesundheitszustand beeinflussen und zur Beanspruchung des Gesundheitswesens führen	4,5	—
U00–U99	Schlüsselnummern für besondere Zwecke	0,0	—
	Ohne Diagnoseangaben	0,1	—
	I n s g e s a m t	100,0	100,0

1) Ohne Stundenfälle.

**3. Aus der Vorsorge- oder Rehabilitationseinrichtung entlassene oder verstorbene
a) I n s g e -**

ICD-10	Hauptdiagnose	Entlassene oder verstorbene							
		ins- gesamt	davon im Alter von ...						
			unter 1 Jahr	1 – 5	5 – 10	10 – 15	15 – 20	20 – 25	25 – 30
A00–B99	Bestimmte infektiöse und parasitäre Krankheiten	356	—	1	—	—	—	3	5
C00–D48	Neubildungen	30 606	—	—	—	—	9	59	101
D50–D90	Krankheiten des Blutes und der blutbildenden Organe sowie bestimmte Störungen mit Beteiligung des Immunsystems	202	—	11	7	1	2	3	1
E00–E90	Endokrine, Ernährungs- und Stoffwechselkrankheiten	4 499	—	4	59	360	220	87	100
F00–F99	Psychische und Verhaltensstörungen	27 211	—	8	57	92	287	416	753
G00–G99	Krankheiten des Nervensystems	5 755	—	2	5	9	29	84	140
H00–H59	Krankheiten des Auges und der Augenanhangsgebilde	30	—	—	—	1	—	—	3
H60–H95	Krankheiten des Ohres und des Warzenfortsatzes	720	—	—	—	—	1	3	5
I00–I99	Krankheiten des Kreislaufsystems	21 480	—	—	1	2	13	39	62
J00–J99	Krankheiten des Atmungssystems	1 123	—	13	18	20	8	13	12
K00–K93	Krankheiten des Verdauungssystems	1 879	—	3	2	1	16	48	76
L00–L99	Krankheiten der Haut und der Unterhaut	324	—	7	5	1	—	2	3
M00–M99	Krankheiten des Muskel-Skelett-Systems und des Bindegewebes	57 606	—	—	2	4	51	202	542
N00–N99	Krankheiten des Urogenitalsystems	952	—	—	1	—	1	12	18
O00–O99	Schwangerschaft, Geburt und Wochenbett	1	—	—	—	—	—	—	—
P00–P96	Bestimmte Zustände, die ihren Ursprung in der Perinatalperiode haben	9	—	—	—	1	—	—	1
Q00–Q99	Angeborene Fehlbildungen, Deformitäten und Chromosomenanomalien	253	—	5	4	2	13	17	13
R00–R99	Symptome und abnorme klinische und Laborbefunde, die andernorts nicht klassifiziert sind	1 013	1	—	3	5	1	12	24
S00–T98	Verletzungen, Vergiftungen und bestimmte andere Folgen äußerer Ursachen	7 061	—	—	—	3	40	96	86
A00–T98	Z u s a m m e n	161 080	1	54	164	502	691	1 096	1 945
Z00-Z99	Faktoren, die den Gesundheitszustand beeinflussen und zur Beanspruchung des Gesundheitswesens führen	7 624	—	12	36	29	14	24	38
U00-U99	Schlüsselnummern für besondere Zwecke	2	—	—	—	—	—	—	—
	Ohne Diagnoseangaben	150	—	—	—	—	—	1	2
	I n s g e s a m t	168 856	1	66	200	531	705	1 121	1 985

1) Ohne Stundenfälle.

**vollstationäre Patienten/Patientinnen 2010 nach Diagnosen und Altersgruppen
s a m t**

Patienten/Patientinnen ¹⁾															ICD-10
bis unter ... Jahren															
30 – 35	35 – 40	40 – 45	45 – 50	50 – 55	55 – 60	60 – 65	65 – 70	70 – 75	75 – 80	80 – 85	85 – 90	90 – 95	95 oder mehr	un- be- kannt	
13	9	19	50	58	55	36	25	37	25	13	6	—	1	—	A00–B99
176	432	1 018	2 037	3 167	4 490	4 623	5 711	5 522	2 194	808	238	18	3	—	C00–D48
4	8	18	21	37	33	19	15	10	9	2	1	—	—	—	D50–D90
161	251	441	653	776	787	301	119	91	52	25	11	—	1	—	E00–E90
1 152	2 017	3 794	5 380	5 659	5 101	1 732	398	228	87	35	12	1	2	—	F00–F99
254	354	668	870	876	745	485	355	448	245	140	43	3	—	—	G00–G99
2	1	2	2	8	3	4	1	2	—	1	—	—	—	—	H00–H59
13	30	90	153	166	152	57	14	17	10	6	3	—	—	—	H60–H95
138	270	700	1 423	2 075	2 746	2 449	2 754	3 377	2 814	1 805	716	85	11	—	I00–I99
20	40	75	132	216	223	127	53	64	56	27	6	—	—	—	J00–J99
55	74	209	250	265	283	160	119	129	100	60	26	3	—	—	K00–K93
7	17	35	47	66	74	25	13	11	4	7	—	—	—	—	L00–L99
894	1 860	4 133	6 855	8 923	9 641	6 302	4 574	6 173	4 466	2 284	652	44	4	—	M00–M99
26	47	95	127	157	147	85	61	90	46	27	10	1	1	—	N00–N99
—	—	1	—	—	—	—	—	—	—	—	—	—	—	—	O00–O99
1	—	2	2	2	—	—	—	—	—	—	—	—	—	—	P00–P96
17	19	34	41	28	23	13	12	9	2	1	—	—	—	—	Q00–Q99
41	67	84	145	148	181	95	52	59	50	26	14	4	1	—	R00–R99
105	149	288	412	519	662	614	730	1 065	1 018	796	403	64	11	—	S00–T98
3 079	5 645	11 706	18 600	23 146	25 346	17 127	15 006	17 332	11 178	6 063	2 141	223	35	—	A00–T98
61	111	225	367	537	715	927	1 078	1 521	1 102	600	207	17	3	—	Z00–Z99
—	—	—	—	—	—	—	1	1	—	—	—	—	—	—	U00–U99
5	10	21	25	25	19	18	7	8	3	4	2	—	—	—	
3 145	5 766	11 952	18 992	23 708	26 080	18 072	16 092	18 862	12 283	6 667	2 350	240	38	—	

**3. Aus der Vorsorge- oder Rehabilitationseinrichtung entlassene oder verstorbene
b) M ä n n -**

ICD-10	Hauptdiagnose	Entlassene oder							
		ins- gesamt	davon im Alter von ...						
			unter 1 Jahr	1 - 5	5 - 10	10 - 15	15 - 20	20 - 25	25 - 30
A00–B99	Bestimmte infektiöse und parasitäre Krankheiten	179	—	1	—	—	—	3	2
C00–D48	Neubildungen	17 265	—	—	—	—	8	35	47
D50–D90	Krankheiten des Blutes und der blutbildenden Organe sowie bestimmte Störungen mit Beteiligung des Immunsystems	70	—	8	3	—	—	—	—
E00–E90	Endokrine, Ernährungs- und Stoffwechselkrankheiten	2 786	—	4	29	187	88	38	65
F00–F99	Psychische und Verhaltensstörungen	9 807	—	3	35	38	74	104	214
G00–G99	Krankheiten des Nervensystems	2 663	—	1	3	3	17	38	45
H00–H59	Krankheiten des Auges und der Augenanhangsgebilde	23	—	—	—	1	—	—	—
H60–H95	Krankheiten des Ohres und des Warzenfortsatzes	386	—	—	—	—	1	1	3
I00–I99	Krankheiten des Kreislaufsystems	13 553	—	—	—	2	9	18	25
J00–J99	Krankheiten des Atmungssystems	638	—	7	8	7	3	7	9
K00–K93	Krankheiten des Verdauungssystems	873	—	3	1	—	4	18	23
L00–L99	Krankheiten der Haut und der Unterhaut	135	—	3	2	1	—	1	1
M00–M99	Krankheiten des Muskel-Skelett-Systems und des Bindegewebes	26 071	—	—	—	2	21	94	258
N00–N99	Krankheiten des Urogenitalsystems	476	—	—	—	—	—	6	6
O00–O99	Schwangerschaft, Geburt und Wochenbett	—	—	—	—	—	—	—	—
P00–P96	Bestimmte Zustände, die ihren Ursprung in der Perinatalperiode haben	4	—	—	—	1	—	—	—
Q00–Q99	Angeborene Fehlbildungen, Deformitäten und Chromosomenanomalien	104	—	4	2	1	7	10	5
R00–R99	Symptome und abnorme klinische und Laborbefunde, die andernorts nicht klassifiziert sind	260	—	—	2	4	—	4	3
S00–T98	Verletzungen, Vergiftungen und bestimmte andere Folgen äußerer Ursachen	3 002	—	—	—	3	33	63	64
A00–T98	Z u s a m m e n	78 295	—	34	85	250	265	440	770
Z00–Z99	Faktoren, die den Gesundheitszustand beeinflussen und zur Beanspruchung des Gesundheitswesens führen	3 865	—	5	20	16	7	18	18
U00–U99	Schlüsselnummern für besondere Zwecke	1	—	—	—	—	—	—	—
	Ohne Diagnoseangaben	80	—	—	—	—	—	—	—
	I n s g e s a m t	82 241	—	39	105	266	272	458	788

1) Ohne Stundenfälle.

vollstationäre Patienten/Patientinnen 2010 nach Diagnosen und Altersgruppen
l i c h

verstorbene Patientinnen ¹⁾															ICD-10
bis unter ... Jahren															
30 – 35	35 – 40	40 – 45	45 – 50	50 – 55	55 – 60	60 – 65	65 – 70	70 – 75	75 – 80	80 – 85	85 – 90	90 – 95	95 oder mehr	unbe- kannt	
4	6	10	30	31	27	16	13	14	12	7	3	—	—	—	A00–B99
74	138	320	704	1 229	2 364	2 816	3 874	3 879	1 312	366	93	5	1	—	C00–D48
3	3	9	8	9	9	6	2	6	3	—	1	—	—	—	D50–D90
114	175	292	433	482	518	198	61	54	25	15	7	—	1	—	E00–E90
362	753	1 403	1 913	2 040	1 904	738	115	62	25	16	6	—	2	—	F00–F99
93	122	290	360	396	360	279	189	253	127	65	21	1	—	—	G00–G99
1	1	2	2	8	1	4	1	2	—	—	—	—	—	—	H00–H59
7	17	49	77	83	90	37	5	8	5	1	2	—	—	—	H60–H95
76	148	458	932	1 450	1 950	1 727	1 849	2 144	1 578	898	254	30	5	—	I00–I99
14	20	39	81	129	121	77	23	40	34	13	6	—	—	—	J00–J99
31	40	108	125	135	141	81	50	51	34	21	6	1	—	—	K00–K93
3	5	13	22	24	33	14	6	4	2	1	—	—	—	—	L00–L99
466	1 056	2 165	3 520	4 435	4 744	3 154	1 752	2 137	1 410	686	158	12	1	—	M00–M99
12	21	39	59	76	76	49	37	52	22	14	7	—	—	—	N00–N99
—	—	—	—	—	—	—	—	—	—	—	—	—	—	—	O00–O99
—	—	1	1	1	—	—	—	—	—	—	—	—	—	—	P00–P96
5	11	16	13	8	9	6	3	4	—	—	—	—	—	—	Q00–Q99
1	3	21	26	33	55	34	17	25	18	8	4	1	1	—	R00–R99
75	108	201	249	293	311	285	294	382	305	233	89	13	1	—	S00–T98
1 341	2 627	5 436	8 555	10 862	12 713	9 521	8 291	9 117	4 912	2 344	657	63	12	—	A00–T98
35	62	125	205	311	419	542	562	728	481	238	66	6	1	—	Z00–Z99
—	—	—	—	—	—	—	—	1	—	—	—	—	—	—	U00–U99
4	8	13	14	12	12	8	2	5	—	2	—	—	—	—	
1 380	2 697	5 574	8 774	11 185	13 144	10 071	8 855	9 851	5 393	2 584	723	69	13	—	

**3. Aus der Vorsorge- oder Rehabilitationseinrichtung entlassene oder verstorbene
c) W e i b -**

ICD-10	Hauptdiagnose	Entlassene oder							
		ins- gesamt	davon im Alter von ...						
			unter 1 Jahr	1 – 5	5 – 10	10 – 15	15 – 20	20 – 25	25 – 30
A00–B99	Bestimmte infektiöse und parasitäre Krankheiten	177	—	—	—	—	—	—	3
C00–D48	Neubildungen	13 341	—	—	—	—	1	24	54
D50–D90	Krankheiten des Blutes und der blutbildenden Organe sowie bestimmte Störungen mit Beteiligung des Immunsystems	132	—	3	4	1	2	3	1
E00–E90	Endokrine, Ernährungs- und Stoffwechselkrankheiten	1 713	—	—	30	173	132	49	35
F00–F99	Psychische und Verhaltensstörungen	17 404	—	5	22	54	213	312	539
G00–G99	Krankheiten des Nervensystems	3 092	—	1	2	6	12	46	95
H00–H59	Krankheiten des Auges und der Augenanhangsgebilde	7	—	—	—	—	—	—	3
H60–H95	Krankheiten des Ohres und des Warzenfortsatzes	334	—	—	—	—	—	2	2
I00–I99	Krankheiten des Kreislaufsystems	7 927	—	—	1	—	4	21	37
J00–J99	Krankheiten des Atmungssystems	485	—	6	10	13	5	6	3
K00–K93	Krankheiten des Verdauungssystems	1 006	—	—	1	1	12	30	53
L00–L99	Krankheiten der Haut und der Unterhaut	189	—	4	3	—	—	1	2
M00–M99	Krankheiten des Muskel-Skelett-Systems und des Bindegewebes	31 535	—	—	2	2	30	108	284
N00–N99	Krankheiten des Urogenitalsystems	476	—	—	1	—	1	6	12
O00–O99	Schwangerschaft, Geburt und Wochenbett	1	—	—	—	—	—	—	—
P00–P96	Bestimmte Zustände, die ihren Ursprung in der Perinatalperiode haben	5	—	—	—	—	—	—	1
Q00–Q99	Angeborene Fehlbildungen, Deformitäten und Chromosomenanomalien	149	—	1	2	1	6	7	8
R00–R99	Symptome und abnorme klinische und Laborbefunde, die andernorts nicht klassifiziert sind	753	1	—	1	1	1	8	21
S00–T98	Verletzungen, Vergiftungen und bestimmte andere Folgen äußerer Ursachen	4 059	—	—	—	—	7	33	22
A00–T98	Z u s a m m e n	82 785	1	20	79	252	426	656	1 175
Z00-Z99	Faktoren, die den Gesundheitszustand beeinflussen und zur Beanspruchung des Gesundheitswesens führen	3 759	—	7	16	13	7	6	20
U00-U99	Schlüsselnummern für besondere Zwecke	1	—	—	—	—	—	—	—
	Ohne Diagnoseangaben	70	—	—	—	—	—	1	2
	I n s g e s a m t	86 615	1	27	95	265	433	663	1 197

1) Ohne Stundenfälle.

vollstationäre Patienten/Patientinnen 2010 nach Diagnosen und Altersgruppen
l i c h

verstorbene Patientinnen ¹⁾															ICD-10
bis unter ... Jahren															
30 – 35	35 – 40	40 – 45	45 – 50	50 – 55	55 – 60	60 – 65	65 – 70	70 – 75	75 – 80	80 – 85	85 – 90	90 – 95	95 oder mehr	unbe- kannt	
9	3	9	20	27	28	20	12	23	13	6	3	—	1	—	A00–B99
102	294	698	1 333	1 938	2 126	1 807	1 837	1 643	882	442	145	13	2	—	C00–D48
1	5	9	13	28	24	13	13	4	6	2	—	—	—	—	D50–D90
47	76	149	220	294	269	103	58	37	27	10	4	—	—	—	E00–E90
790	1 264	2 391	3 467	3 619	3 197	994	283	166	62	19	6	1	—	—	F00–F99
161	232	378	510	480	385	206	166	195	118	75	22	2	—	—	G00–G99
1	—	—	—	—	2	—	—	—	—	1	—	—	—	—	H00–H59
6	13	41	76	83	62	20	9	9	5	5	1	—	—	—	H60–H95
62	122	242	491	625	796	722	905	1 233	1 236	907	462	55	6	—	I00–I99
6	20	36	51	87	102	50	30	24	22	14	—	—	—	—	J00–J99
24	34	101	125	130	142	79	69	78	66	39	20	2	—	—	K00–K93
4	12	22	25	42	41	11	7	7	2	6	—	—	—	—	L00–L99
428	804	1 968	3 335	4 488	4 897	3 148	2 822	4 036	3 056	1 598	494	32	3	—	M00–M99
14	26	56	68	81	71	36	24	38	24	13	3	1	1	—	N00–N99
—	—	1	—	—	—	—	—	—	—	—	—	—	—	—	O00–O99
1	—	1	1	1	—	—	—	—	—	—	—	—	—	—	P00–P96
12	8	18	28	20	14	7	9	5	2	1	—	—	—	—	Q00–Q99
40	64	63	119	115	126	61	35	34	32	18	10	3	—	—	R00–R99
30	41	87	163	226	351	329	436	683	713	563	314	51	10	—	S00–T98
1 738	3 018	6 270	10 045	12 284	12 633	7 606	6 715	8 215	6 266	3 719	1 484	160	23	—	A00–T98
26	49	100	162	226	296	385	516	793	621	362	141	11	2	—	Z00–Z99
—	—	—	—	—	—	—	1	—	—	—	—	—	—	—	U00–U99
1	2	8	11	13	7	10	5	3	3	2	2	—	—	—	
1 765	3 069	6 378	10 218	12 523	12 936	8 001	7 237	9 011	6 890	4 083	1 627	171	25	—	

4. Durchschnittliche Verweildauer der aus der Vorsorge- oder Rehabilitationseinrichtung entlassenen

ICD-10	Hauptdiagnose	Verweildauer in Tagen der entlassenen							
		ins- gesamt	davon im Alter von ...						
			unter 1 Jahr	1 – 5	5 – 10	10 – 15	15 – 20	20 – 25	25 – 30
A00–B99	Bestimmte infektiöse und parasitäre Krankheiten	24,5	—	21,0	—	—	—	44,7	23,4
C00–D48	Neubildungen	23,6	—	—	—	—	26,3	27,0	25,1
D50–D90	Krankheiten des Blutes und der blutbildenden Organe sowie bestimmte Störungen mit Beteiligung des Immunsystems	23,8	—	22,2	20,7	21,0	21,0	18,3	28,0
E00–E90	Endokrine, Ernährungs- und Stoffwechselkrankheiten	25,6	—	28,5	29,9	37,5	41,8	29,3	25,8
F00–F99	Psychische und Verhaltensstörungen	39,5	—	22,8	23,9	32,6	42,4	40,4	41,9
G00–G99	Krankheiten des Nervensystems	29,1	—	24,5	27,2	26,0	33,4	28,6	31,8
H00–H59	Krankheiten des Auges und der Augenanhangsgebilde	24,5	—	—	—	20,0	—	—	8,3
H60–H95	Krankheiten des Ohres und des Warzenfortsatzes	29,1	—	—	—	—	21,0	28,0	28,0
I00–I99	Krankheiten des Kreislaufsystems	25,3	—	—	23,0	28,0	22,4	37,7	28,6
J00–J99	Krankheiten des Atmungssystems	24,0	—	18,7	26,0	32,0	25,6	22,7	24,3
K00–K93	Krankheiten des Verdauungssystems	22,9	—	28,0	28,0	28,0	20,9	22,0	23,8
L00–L99	Krankheiten der Haut und der Unterhaut	23,3	—	20,0	23,2	24,0	—	21,0	25,7
M00–M99	Krankheiten des Muskel-Skelett-Systems und des Bindegewebes	22,6	—	—	24,5	33,3	23,2	23,7	23,3
N00–N99	Krankheiten des Urogenitalsystems	22,9	—	—	28,0	—	27,0	21,8	25,7
O00–O99	Schwangerschaft, Geburt und Wochenbett	2,0	—	—	—	—	—	—	—
P00–P96	Bestimmte Zustände, die ihren Ursprung in der Perinatalperiode haben	26,6	—	—	—	21,0	—	—	12,0
Q00–Q99	Angeborene Fehlbildungen, Deformitäten und Chromosomenanomalien	25,1	—	23,6	20,0	20,5	30,8	22,2	27,8
R00–R99	Symptome und abnorme klinische und Laborbefunde, die andernorts nicht klassifiziert sind	25,8	21,0	—	25,7	23,8	16,0	31,4	29,8
S00–T98	Verletzungen, Vergiftungen und bestimmte andere Folgen äußerer Ursachen	23,4	—	—	—	28,3	32,4	28,3	28,5
A00–T98	Z u s a m m e n	26,4	21,0	22,1	26,2	35,7	38,2	31,9	31,9
Z00–Z99	Faktoren, die den Gesundheitszustand beeinflussen und zur Beanspruchung des Gesundheitswesens führen	21,4	—	22,3	20,7	22,0	21,6	27,5	23,7
U00–U99	Schlüsselnummern für besondere Zwecke	38,0	—	—	—	—	—	—	—
	Ohne Diagnoseangaben	25,3	—	—	—	—	—	35,0	21,0
	I n s g e s a m t	26,2	21,0	22,2	25,3	35,0	37,9	31,9	31,7

1) Ohne Stundenfälle.

oder verstorbenen vollstationären Patienten/Patientinnen 2010 nach Diagnosen und Altersgruppen

oder verstorbenen Patienten/Patientinnen ¹⁾															ICD-10
bis unter ... Jahren															
30 – 35	35 – 40	40 – 45	45 – 50	50 – 55	55 – 60	60 – 65	65 – 70	70 – 75	75 – 80	80 – 85	85 – 90	90 – 95	95 oder mehr	unbe- kannt	
25,0	23,8	24,5	24,3	25,5	24,8	25,4	23,8	22,0	21,4	26,3	27,0	—	28,0	—	A00–B99
24,6	25,3	24,2	24,2	24,3	24,0	23,6	23,2	23,1	23,2	22,5	23,2	20,8	23,3	—	C00–D48
23,8	22,6	22,8	27,0	25,6	22,7	22,3	28,0	22,8	24,4	9,0	21,0	—	—	—	D50–D90
24,1	24,1	23,7	23,5	23,6	23,7	22,0	21,3	20,3	20,8	21,1	19,5	—	21,0	—	E00–E90
39,7	39,8	39,9	40,2	39,7	38,8	39,9	38,6	29,8	26,0	22,4	23,8	35,0	31,5	—	F00–F99
30,1	30,4	29,6	29,9	29,2	29,4	27,9	27,0	27,5	28,9	25,1	34,8	26,7	—	—	G00–G99
28,0	21,0	23,5	28,0	28,1	23,0	28,8	21,0	24,5	—	30,0	—	—	—	—	H00–H59
29,6	28,9	29,3	29,9	29,2	29,5	27,9	29,1	24,6	27,3	23,3	20,0	—	—	—	H60–H95
27,5	27,9	27,8	27,3	26,3	26,2	25,6	23,9	23,9	24,3	25,0	26,0	27,7	27,5	—	I00–I99
23,1	24,0	25,4	24,0	24,3	25,2	23,4	24,8	20,9	22,1	18,4	16,2	—	—	—	J00–J99
23,6	23,7	23,6	23,2	23,4	23,3	23,1	22,1	20,7	22,1	22,0	20,4	19,3	—	—	K00–K93
24,6	22,7	23,7	22,8	23,8	24,5	23,0	22,1	19,7	25,3	17,1	—	—	—	—	L00–L99
23,6	23,9	23,8	24,0	24,0	23,7	22,6	20,5	20,4	20,3	20,5	20,7	21,1	24,0	—	M00–M99
23,3	22,6	23,9	22,9	23,0	23,2	23,3	22,4	21,4	23,8	23,1	16,8	4,0	33,0	—	N00–N99
—	—	2,0	—	—	—	—	—	—	—	—	—	—	—	—	O00–O99
37,0	—	29,5	28,0	27,0	—	—	—	—	—	—	—	—	—	—	P00–P96
24,6	25,3	24,1	25,3	27,2	23,8	25,7	22,1	27,8	22,0	21,0	—	—	—	—	Q00–Q99
28,9	27,5	30,0	27,0	26,5	26,5	24,6	21,9	21,1	20,6	20,4	19,9	20,5	21,0	—	R00–R99
34,9	28,6	27,0	27,5	25,1	24,5	23,0	22,1	21,7	21,1	21,6	22,5	20,4	21,5	—	S00–T98
30,9	30,4	29,8	29,4	28,3	27,3	25,2	22,9	22,3	22,2	22,4	23,3	23,4	24,9	—	A00–T98
25,9	23,6	24,4	23,8	22,4	22,7	21,0	20,5	20,6	20,3	21,7	20,7	20,0	17,0	—	Z00–Z99
—	—	—	—	—	—	—	21,0	55,0	—	—	—	—	—	—	U00–U99
23,8	32,4	26,1	24,4	25,5	23,8	26,9	25,0	21,6	15,0	28,0	21,0	—	—	—	
30,8	30,3	29,7	29,2	28,2	27,2	25,0	22,7	22,2	22,1	22,3	23,1	23,2	24,3	—	

**5. Aus der Vorsorge- oder Rehabilitationseinrichtung entlassene oder verstorbene
c) I n s g e -**

Lfd. Nr.	Fachabteilung mit der längsten Verweildauer	Fach- abtei- lungen	Entlassene oder verstorbene							
			ins- gesamt	davon mit Haupt-						
				A00 – B99	C00 – D48	D50 – D90	E00 – E90	F00 – F99	G00 – G99	H00 – H59
1	Innere Medizin darunter	38	47 927	134	16 110	129	2 369	546	187	3
2	Hämatologie und Onkologie	6	11 043	3	10 887	41	7	2	4	—
3	Kardiologie	10	11 921	14	30	5	243	190	42	—
4	Rheumatologie	4	5 606	24	5	16	11	65	37	
5	Neurologie	16	17 307	149	698	21	57	321	5 283	16
6	Orthopädie	37	57 998	49	121	25	1 350	603	225	9
7	Psychiatrie und Psychotherapie	7	5 352	3	—	17	13	5 140	14	2
8	Psychotherapeutische Medizin Sonst. Fachbereiche bzw. Einrichtung	19	21 144	2	6	3	9	20 466	9	—
9	ohne abgegrenzte Fachabteilung	13	17 579	15	13 337	4	39	19	19	—

1) Ohne Stundenfälle.

**vollstationäre Patienten/Patientinnen 2010 nach Fachabteilungen und Diagnosen
s a m t**

Patienten/Patientinnen ¹⁾													
diagnose nach ICD-10													
H60 – H95	I00 – I99	J00 – J99	K00 – K93	L00 – L99	M00 – M99	N00 – N99	O00 – O99	P00 – P96	Q00 – Q99	R00 – R99	S00 – T98	Z00 – Z99	unbe- kannt
655	11 950	958	1 672	251	8 722	236	—	—	69	466	531	2 914	25
—	44	6	11	2	5	7	—	—	—	15	2	4	3
4	8 587	48	16	3	474	8	—	—	23	59	48	2 122	5
	30	4	38	214	4 857	3	—	—	8	15	270	3	6
28	8 472	45	23	7	869	26	—	5	56	166	767	238	59
30	422	35	37	36	45 165	18	—	3	78	114	5 441	4 176	61
7	4	25	4	8	2	—	—	—	7	7	—	99	—
—	163	4	83		263	5	—	—	4	27	6	92	2
—	413	19	39	13	2 513	589	1	—	29	227	211	89	2

**5. Aus der Vorsorge- oder Rehabilitationseinrichtung entlassene oder verstorbene
b) M ä n n -**

Lfd. Nr.	Fachabteilung mit der längsten Verweildauer	Fach- abtei- lungen	Entlassene oder davon mit Haupt-							
			ins- gesamt	A00 – B99	C00 – D48	D50 – D90	E00 – E90	F00 – F99	G00 – G99	H00 – H59
1	Innere Medizin darunter	38	23 679	72	5 147	37	1 529	238	123	2
2	Hämatologie und Onkologie	6	3 197	2	3 154	10	1	2	1	—
3	Kardiologie	10	8 175	11	16	3	188	77	32	—
4	Rheumatologie	4	2 429	8	2	4	9	21	26	—
5	Neurologie	16	9 146	71	305	9	27	162	2 391	12
6	Orthopädie	37	25 546	21	55	9	897	324	122	8
7	Psychiatrie und Psychotherapie	7	2 277	2	—	8	7	2 171	4	1
8	Psychotherapeutische Medizin	19	7 169	2	3	2	5	6 862	4	—
9	Sonst. Fachbereiche bzw. Einrichtung ohne abgegrenzte Fachabteilung	13	13 947	8	11 754	2	17	7	11	—

1) Ohne Stundenfälle.

vollstationäre Patienten/Patientinnen 2010 nach Fachabteilungen und Diagnosen
l i c h

verstorbene Patienten ¹⁾														Lfd. Nr.
diagnose nach ICD-10														
H60 — H95	I00 — I99	J00 — J99	K00 — K93	L00 — L99	M00 — M99	N00 — N99	O00 — O99	P00 — P96	Q00 — Q99	R00 — R99	S00 — T98	Z00 — Z99	unbe- kannt	
343	8 194	555	778	101	4 069	139	—	—	28	106	278	1 928	12	1
—	6	4	6	—	—	5	—	—	—	3	1	1	1	2
1	6 143	24	11	—	121	7	—	—	8	17	29	1 485	2	3
—	16	2	13	95	2 076	2	—	—	3	7	138	2	5	4
14	4 844	28	14	6	448	15	—	2	27	70	533	135	32	5
23	287	19	17	18	19 925	10	—	1	21	45	2 071	1 640	33	6
6	2	10	4	3	1	—	—	—	5	5	—	48	—	7
—	87	—	33	—	99	2	—	—	—	10	2	57	1	8
—	116	11	19	4	1 507	309	—	—	17	23	92	49	1	9

**5. Aus der Vorsorge- oder Rehabilitationseinrichtung entlassene oder verstorbene
c) W e i b -**

Lfd. Nr.	Fachabteilung mit der längsten Verweildauer	Fach- abtei- lungen	Entlassene oder verstorbene							
			ins- gesamt	davon mit Haupt-						
				A00 – B99	C00 – D48	D50 – D90	E00 – E90	F00 – F99	G00 – G99	H00 – H59
1	Innere Medizin darunter	38	24 248	62	10 963	92	840	308	64	1
2	Hämatologie und Onkologie	6	7 846	1	7 733	31	6	—	3	—
3	Kardiologie	10	3 746	3	14	2	55	113	10	—
4	Rheumatologie	4	3 177	16	3	12	2	44	11	—
5	Neurologie	16	8 161	78	393	12	30	159	2 892	4
6	Orthopädie	37	32 452	28	66	16	453	279	103	1
7	Psychiatrie und Psychotherapie	7	3 075	1	—	9	6	2 969	10	1
8	Psychotherapeutische Medizin	19	13 975	—	3	1	4	13 604	5	—
9	Sonst. Fachbereiche bzw. Einrichtung ohne abgegrenzte Fachabteilung	13	3 632	7	1 583	2	22	12	8	—

1) Ohne Stundenfälle.

vollstationäre Patienten/Patientinnen 2010 nach Fachabteilungen und Diagnosen
l i c h

verstorbene Patientinnen ¹⁾														Lfd. Nr.
diagnose nach ICD-10														
H60 — H95	I00 — I99	J00 — J99	K00 — K93	L00 — L99	M00 — M99	N00 — N99	O00 — O99	P00 — P96	Q00 — Q99	R00 — R99	S00 — T98	Z00 — Z99	unbe- kannt	
312	3 756	403	894	150	4 653	97	—	—	41	360	253	986	13	1
—	38	2	5	2	5	2	—	—	—	12	1	3	2	2
3	2 444	24	5	3	353	1	—	—	15	42	19	637	3	3
	14	2	25	119	2 781	1			5	8	132	1	1	4
14	3 628	17	9	1	421	11	—	3	29	96	234	103	27	5
7	135	16	20	18	25 240	8	—	2	57	69	3 370	2 536	28	6
1	2	15	—	5	1	—	—	—	2	2	—	51	—	7
—	76	4	50	—	164	3	—	—	4	17	4	35	1	8
—	297	8	20	9	1 006	280	1	—	12	204	119	40	1	9

6. Durchschnittliche Verweildauer der aus der Vorsorge- oder Rehabilitationseinrichtung entlassenen

Lfd. Nr.	Fachabteilung mit der längsten Verweildauer	Fachabteilungen	Verweildauer in Tagen der entlassenen							
			insgesamt	davon mit Haupt-						
				A00 – B99	C00 – D48	D50 – D90	E00 – E90	F00 – F99	G00 – G99	H00 – H59
1	Innere Medizin darunter	38	23,4	23,1	24,0	23,8	23,1	25,7	23,8	15,0
2	Hämatologie und Onkologie	6	23,8	19,0	23,8	24,0	26,6	21,0	22,8	—
3	Kardiologie	10	21,8	21,6	23,4	23,0	18,1	26,8	24,8	—
4	Rheumatologie	4	23,2	23,7	23,2	23,5	23,5	23,7	22,1	—
5	Neurologie	16	29,6	27,1	27,9	27,0	25,4	29,2	29,6	27,1
6	Orthopädie	37	22,2	22,4	22,8	23,0	23,8	23,3	22,9	25,6
7	Psychiatrie und Psychotherapie	7	47,2	21,3	—	21,3	21,5	48,2	20,4	13,0
8	Psychotherapeutische Medizin	19	37,9	28,0	28,3	24,0	21,7	38,4	30,6	—
9	Sonst. Fachbereiche bzw. Einrichtung ohne abgegrenzte Fachabteilung	13	23,1	20,3	22,9	26,3	24,6	20,2	20,7	—

1) Ohne Stundenfälle.

oder verstorbenen vollstationären Patienten/Patientinnen 2010 nach Fachabteilungen und Diagnosen

oder verstorbenen Patienten/Patientinnen ¹⁾														Lfd. Nr.
diagnose nach ICD-10														
H60 — H95	I00 — I99	J00 — J99	K00 — K93	L00 — L99	M00 — M99	N00 — N99	O00 — O99	P00 — P96	Q00 — Q99	R00 — R99	S00 — T98	Z00 — Z99	unbe- kannt	
29,5	22,0	24,0	22,9	23,4	24,0	22,9	—	—	23,3	25,5	23,8	21,4	25,6	1
—	25,5	21,8	20,5	21,0	24,8	22,6	—	—	—	26,3	18,5	26,3	29,0	2
28,0	21,8	21,5	19,8	20,0	25,9	22,3	—	—	23,0	25,2	22,5	20,4	25,0	3
—	23,5	22,5	18,3	23,6	23,2	26,0	—	—	21,9	21,7	24,0	23,3	28,0	4
27,1	30,2	24,5	26,0	34,3	26,9	29,9	—	30,2	29,5	26,7	30,2	28,2	26,5	5
23,1	23,7	21,6	20,9	22,3	22,2	20,5	—	22,3	23,8	21,7	22,4	21,0	24,1	6
27,4	16,8	20,0	17,8	21,6	38,5	—	—	—	19,4	24,0	—	20,8	—	7
—	24,2	21,3	23,9	—	24,4	20,6	—	—	24,5	24,2	15,5	21,9	21,0	8
—	25,1	18,8	21,5	21,8	24,2	22,8	2,0	—	23,4	28,3	22,0	19,1	31,5	9

**7. Einzugsgebiete der Vorsorge- und Rehabilitationseinrichtungen 2010
nach Wohnsitz der Patienten/Patientinnen**

Wohnsitz der Patienten	Entlassene oder verstorbene Patienten/Patientinnen ¹⁾ mit Sitz der behandelnden Einrichtung im			
	Land Hessen	Regierungsbezirk Darmstadt	Regierungsbezirk Gießen	Regierungsbezirk Kassel
Baden-Württemberg	6 776	3 913	603	2 260
Bayern	9 150	5 884	435	2 831
Berlin	1 881	311	134	1 436
Brandenburg	1 044	283	71	690
Bremen	1 570	477	93	1 000
Hamburg	1 401	335	131	935
H e s s e n	78 634	49 927	5 193	23 514
Mecklenburg-Vorpommern	451	115	36	300
Niedersachsen	14 196	3 614	383	10 199
Nordrhein-Westfalen	33 561	12 699	2 919	17 943
Rheinland-Pfalz	9 642	5 735	908	2 999
Saarland	1 245	634	80	531
Sachsen	1 640	582	77	981
Sachsen-Anhalt	1 577	491	65	1 021
Schleswig-Holstein	3 234	685	139	2 410
Thüringen	2 544	705	93	1 746
Ausland	281	136	4	141
Wohnsitz unbekannt	29	25	—	4
I n s g e s a m t	168 856	86 551	11 364	70 941

1) Ohne Stundenfälle.