


Statistische Berichte



Kennziffer: A IV 9 - j /2008

2., aktualisierte Auflage Mai 2016

Die Diagnosen der stationär behandelten Patienten/Patientinnen in Hessen 2008

Hessisches Statistisches Landesamt, Wiesbaden

2., aktualisierte Auflage, Mai 2016

Zur besseren Übersichtlichkeit werden in den Tabellen A1 bis A5 und B1 bis B4 die "Schlüsselnummern für besondere Zwecke" (U00-U99) gesondert ausgewiesen.

Impressum

Dienstgebäude: Rheinstraße 35/37, 65185 Wiesbaden

Briefadresse: 65175 Wiesbaden

Ihre Ansprechpartner für Fragen und Anregungen zu diesem Bericht

Markus Seese 0611 3802-207

Carsten Beck 0611 3802-262

E-Mail gesundheitswesen@statistik.hessen.de

Telefax 0611 3802-297

Internet <http://www.statistik-hessen.de>

Copyright

© Hessisches Statistisches Landesamt, Wiesbaden, 2016

Vervielfältigung und Verbreitung, auch auszugsweise, mit Quellenangabe gestattet.

Allgemeine Geschäftsbedingungen

Die Allgemeinen Geschäftsbedingungen sind unter

<http://www.statistik-hessen.de> "AGB"

abrufbar.

Zeichenerklärungen

- = genau Null (nichts vorhanden) bzw. keine Veränderung eingetreten
- 0 = Zahlenwert ungleich Null, Betrag jedoch kleiner als die Hälfte von 1 in der letzten besetzten Stelle
- . = Zahlenwert unbekannt oder geheim zu halten
- ... = Zahlenwert lag bei Redaktionsschluss noch nicht vor
- () = Aussagewert eingeschränkt, da der Zahlenwert statistisch unsicher ist
- / = keine Angabe, da Zahlenwert nicht sicher genug
- x = Tabellenfeld gesperrt, weil Aussage nicht sinnvoll
(oder bei Veränderungsdaten ist die Ausgangszahl kleiner als 100)
- D = Durchschnitt
- s = geschätzte Zahl
- p = vorläufige Zahl
- r = berichtigte Zahl

Aus Gründen der Übersichtlichkeit sind nur negative Veränderungsdaten und Salden mit einem Vorzeichen versehen. Positive Veränderungsdaten und Salden sind ohne Vorzeichen. Im Allgemeinen ist ohne Rücksicht auf die Endsumme auf- bzw. abgerundet worden. Das Ergebnis der Summierung der Einzelzahlen kann deshalb geringfügig von der Endsumme abweichen.

Inhalt

	Seite
Vorbemerkungen	2
Grafiken	
Aus dem Krankenhaus entlassene oder verstorbene Patienten/Patientinnen 2008 nach ausgewählten Diagnosen und Geschlecht	6
Aus dem Krankenhaus entlassene oder verstorbene Patienten/Patientinnen 2008 nach Geschlecht und Altersgruppen	6
Aus der Vorsorge- oder Rehabilitationseinrichtung entlassene oder verstorbene Patienten/Patientinnen 2008 nach ausgewählten Diagnosen und Geschlecht	7
Aus der Vorsorge- oder Rehabilitationseinrichtung entlassene oder verstorbene Patienten/Patientinnen 2008 nach Geschlecht und Altersgruppen	7
Tabellen	
A. Krankenhäuser	
1. Aus dem Krankenhaus entlassene oder verstorbene vollstationäre Patienten/Patientinnen 2004 bis 2008 nach Diagnosen	9
2. Aus dem Krankenhaus entlassene oder verstorbene vollstationäre Patienten/Patientinnen sowie deren Verweildauer 2008 nach Diagnosen	11
3. Aus dem Krankenhaus entlassene oder verstorbene vollstationäre Patienten/Patientinnen 2008 nach Diagnosen und Altersgruppen	13
4. Durchschnittliche Verweildauer der aus dem Krankenhaus entlassenen oder verstorbenen vollstationären Patienten/Patientinnen 2008 nach Diagnosen und Altersgruppen	19
5. Aus dem Krankenhaus entlassene oder verstorbene Stundenfälle 2008 nach Diagnosen und Altersgruppen	21
6. Aus dem Krankenhaus entlassene oder verstorbene vollstationäre Patienten/Patientinnen 2008 nach Fachabteilungen und Diagnosen	23
7. Durchschnittliche Verweildauer der aus dem Krankenhaus entlassenen oder verstorbenen vollstationären Patienten/Patientinnen 2008 nach Fachabteilungen und Diagnosen	29
8. Aus dem Krankenhaus entlassene oder verstorbene Stundenfälle 2008 nach Fachabteilungen und Diagnosen	31
9. Einzugsgebiete der Krankenhäuser 2008 nach Wohnsitz der Patienten/Patientinnen	33
B. Vorsorge- und Rehabilitationseinrichtungen mit mehr als 100 Betten	
1. Aus der Vorsorge- oder Rehabilitationseinrichtung entlassene oder verstorbene vollstationäre Patienten/Patientinnen Patienten/Patientinnen 2005 bis 2008 nach Diagnosen	35
2. Aus der Vorsorge- oder Rehabilitationseinrichtung entlassene oder verstorbene vollstationäre Patienten/Patientinnen sowie deren Verweildauer 2008 nach Diagnosen	37
3. Aus der Vorsorge- oder Rehabilitationseinrichtung entlassene oder verstorbene vollstationäre Patienten/Patientinnen Patienten/Patientinnen 2008 nach Diagnosen und Altersgruppen	39
4. Durchschnittliche Verweildauer der aus der Vorsorge- oder Rehabilitationseinrichtung entlassenen oder verstorbenen vollstationären Patienten/Patientinnen 2008 nach Diagnosen und Altersgruppen	45
5. Aus der Vorsorge- oder Rehabilitationseinrichtung entlassene oder verstorbene vollstationäre Patienten/Patientinnen 2008 nach Fachabteilungen und Diagnosen	47
6. Durchschnittliche Verweildauer der aus der Vorsorge- oder Rehabilitationseinrichtung entlassenen oder verstorbenen vollstationären Patienten/Patientinnen 2008 nach Fachabteilungen und Diagnosen	53
7. Einzugsgebiete der Vorsorge- und Rehabilitationseinrichtungen 2008 nach Wohnsitz der Patienten/Patientinnen	55

Vorbemerkungen

1993 wurden erstmals für alle aus dem Krankenhaus entlassenen oder verstorbenen vollstationär behandelten Patienten/Patientinnen Diagnosedaten erhoben. Ab 2003 wurden diese Angaben erstmals auch bei Vorsorge- und Re-habilitationseinrichtungen erfragt, sofern sie mehr als 100 Betten aufweisen. Rechtsgrundlage für die Erhebung der Diagnosen im Rahmen der Krankenhausstatistik ist die Verordnung über die Bundesstatistik für Krankenhäuser (Krankenhausstatistik-Verordnung – KHStatV) vom 10.4.1990 (BGBl. I S. 730), zuletzt geändert durch Artikel 4b des Gesetzes vom 17.03.2009 (BGBl. I S. 534) in Verbindung mit dem Bundesstatistikgesetz (BStatG) vom 22.1.1987 (BGBl. I S. 462, 565), zuletzt geändert durch Artikel 3 des Gesetzes vom 7.9.2007 (BGBl. I S. 2246).

Die Diagnosestatistik ist eine jährliche Erhebung der entlassenen oder verstorbenen vollstationär behandelten Patienten/Patientinnen mit Informationen über deren Geschlecht, Geburtsmonat und -jahr, die Wohngemeinde, das Zu- und Abgangsdatum, der zum Zeitpunkt der Entlassung bekannten Hauptdiagnose, der Angabe, ob im Zusammenhang mit der Hauptdiagnose operiert wurde und der Fachabteilung mit der längsten Verweildauer des jeweiligen Patienten/der jeweiligen Patientin.

Nicht berücksichtigt werden vor-, nach- und teilstationär oder ambulant behandelte Patienten/Patientinnen, Begleitpersonen sowie die Patienten/Patientinnen in Vorsorge- und Rehabilitationseinrichtungen deren Bettenkapazität unter 100 Betten liegt.

Die Darstellung der Diagnosen der Krankenhauspatienten/-patientinnen erfolgt ab dem Berichtsjahr 2000 nach der Zehnten Revision der „Internationalen Statistischen Klassifikation der Krankheiten und verwandter Gesundheitsprobleme“ (ICD-10). Die ICD-10 hat die bis dahin gültige ICD/9 von 1979 abgelöst. Aus den ehemals 17 Hauptgruppen wurden 20 Kapitel. Die Zahlen ab dem Berichtsjahr 2000 sind somit nur sehr eingeschränkt mit denen der Vorjahre vergleichbar.

Der vorliegende Bericht enthält im Teil A ausgewählte Daten der vollstationär behandelten Patienten/Patientinnen in Krankenhäusern und im Teil B ausgewählte Daten der vollstationär behandelten Patienten/Patientinnen in Vorsorge- und Rehabilitationseinrichtungen mit mehr als 100 Betten.

Definitionen ausgewählter Begriffe

Krankenhaus

Krankenhäuser im Sinne dieser Erhebung sind Krankenhäuser nach § 2 Nr. 1 des Krankenhausfinanzierungsgesetzes (KHG) einschließlich der in den §§ 3 und 5 des KHG genannten Krankenhäuser, soweit sie zu den Krankenhäusern nach § 107 Abs. 1 Sozialgesetzbuch V. Buch (SGB V) gehören. Diese sind Krankenhäuser die,

- der Krankenhausbehandlung oder Geburtshilfe dienen,
- fachlich-medizinisch unter ständiger ärztlicher Leitung stehen, über ausreichende, ihrem Versorgungsauftrag entsprechende diagnostische und therapeutische Möglichkeiten verfügen und nach wissenschaftlich anerkannten Methoden arbeiten,
- mit Hilfe von jederzeit verfügbarem ärztlichen, Pflege-, Funktions- und medizinisch-technischem Personal darauf eingerichtet sind, vorwiegend durch ärztliche und pflegerische Hilfeleistung Krankheiten der Patienten/Patientinnen zu erkennen, zu heilen, ihre Verschlimmerung zu verhüten, Krankheitsbeschwerden zu lindern oder Geburtshilfe zu leisten,

und in denen

- die Patienten/Patientinnen untergebracht und gepflegt werden können.

Vorsorge- oder Rehabilitationseinrichtungen

Hierunter fallen die Krankenhäuser nach § 2 Nr. 1 des Krankenhausfinanzierungsgesetzes (KHG) einschließlich der in den §§ 3 und 5 des KHG genannten Krankenhäuser und Einrichtungen, soweit sie zu den Vorsorge- oder Rehabilitationseinrichtungen nach § 107 Abs. 2 Sozialgesetzbuch V. Buch (SGB V) zählen. Danach sind Vorsorge- oder Rehabilitationseinrichtungen Einrichtungen, die

- der stationären Behandlung der Patienten/Patientinnen dienen, um
 - ◆ eine Schwächung der Gesundheit, die in absehbarer Zeit voraussichtlich zu einer Krankheit führen würde, zu beseitigen oder einer Gefährdung der gesundheitlichen Entwicklung eines Kindes entgegenzuwirken (Vorsorge) oder
 - ◆ eine Krankheit zu heilen, ihre Verschlimmerung zu verhüten oder Krankheitsbeschwerden zu lindern oder im Anschluss an Krankenhausbehandlung den dabei erzielten Behandlungserfolg zu sichern oder zu festigen, auch mit dem Ziel, einer drohenden Behinderung oder Pflegebedürftigkeit vorzubeugen, sie nach Eintritt zu beseitigen, zu bessern oder eine Verschlimmerung zu verhüten (Rehabilitation), wobei Leistungen der aktivierenden Pflege nicht von den Krankenkassen übernommen werden dürfen,
- fachlich-medizinisch unter ständiger ärztlicher Verantwortung und unter Mitwirkung von besonders geschultem Personal darauf eingerichtet sind, den Gesundheitszustand der Patienten/Patientinnen nach einem ärztlichen Behandlungsplan vorwiegend durch Anwendung von Heilmitteln einschließlich Krankengymnastik, Bewegungstherapie, Sprachtherapie oder Arbeits- und Beschäftigungstherapie, ferner durch andere geeignete Hilfen, auch durch geistige und seelische Einwirkungen, zu verbessern und den Patienten/Patientinnen bei der Entwicklung eigener Abwehr- und Heilungskräfte zu helfen,

und in denen

- die Patienten/Patientinnen untergebracht und gepflegt werden können.

Maßgeblich für die statistische Erfassung einer Einrichtung ist die Wirtschaftseinheit. Hierunter wird jede organisatorische Einheit verstanden, die unter einheitlicher Verwaltung steht und für die auf Grundlage der kaufmännischen Buchführung ein Jahresabschluss erstellt wird. Eine Einrichtung als Einheit kann mehrere selbstständig geleitete Fachabteilungen oder Fachkliniken umfassen, wie z. B. bei Universitätskliniken.

Vollstationär behandelte Patienten/Patientinnen

Erfasst wird die ununterbrochene vollstationäre Behandlung im Krankenhaus/in der Vorsorge- und Rehabilitationseinrichtung, unabhängig von der Zahl der dabei durchlaufenen Fachabteilungen. Bei mehrfach im Jahr vollstationär behandelten Patienten/Patientinnen wird für jeden Aufenthalt ein vollständiger Datensatz erstellt. Für Patienten/Patientinnen, die für einen oder mehrere Tage beurlaubt werden ist nur ein Fall ausgewiesen. Dies gilt auch, wenn eine Fallzusammenführung gemäß dem DRG-Fallpauschalensystem (Wiederaufnahme wegen Komplikationen oder Rückverlegung in dasselbe Krankenhaus) durchgeführt wurde. Verstirbt ein stationär behandelter Patient/Patientin während des Aufenthalts im Krankenhaus/in der Vorsorge- und Rehabilitationseinrichtung, wird dies als Sterbefall berücksichtigt. Auch für Patienten/Patientinnen, die in das Krankenhaus aufgenommen und noch am gleichen Tag wieder entlassen bzw. in ein anderes Krankenhaus verlegt werden (sog. Stundenfälle) sind Diagnoseangaben gemacht worden.

Alter der Patienten/Patientinnen

Als Alter wird das am Aufnahmetag erreichte Alter herangezogen. Dieses ergibt sich aus der Angabe des Geburtsdatums und des Zugangsdatums.

Stundenfälle innerhalb eines Tages in Krankenhäusern

Patienten/Patientinnen, die in ein Krankenhaus aufgenommen und noch am gleichen Tag wieder entlassen bzw. in ein anderes Krankenhaus verlegt werden, sowie Patienten/Patientinnen, die am Aufnahmetag verstorben sind. Die Stundenfälle bleiben bei der Berechnung der durchschnittlichen Verweildauer unberücksichtigt.

Hauptdiagnose

Das ist gemäß der Deutschen Kodierrichtlinien die nach Analyse festgestellte Diagnose, die hauptsächlich für die Veranlassung des stationären Aufenthaltes des Patienten/der Patientin verantwortlich ist.

Die Hauptdiagnose wird entsprechend der „Internationalen Statistischen Klassifikation der Krankheiten und verwandter Gesundheitsprobleme 10. Revision 2007 GM (German Modification)“ verschlüsselt. Die Hauptdiagnose wird grundsätzlich, bis auf die in der ICD-10-GM-Ausgabe 2007 vorgesehenen Ausnahmen, vierstellig angegeben. Nichtkranke Zustände werden nach dem Kapitel XXI „Faktoren, die den Gesundheitszustand beeinflussen und zur Inanspruchnahme des Gesundheitswesens führen“ verschlüsselt. Hierzu zählen z. B. Krankenhausaufnahmen von Personen, die wegen Vorsorgemaßnahmen (Impfungen, Schwangerschaftsüberwachung u. a.), der Abklärung von Verdachtsfällen oder als Organspender behandelt werden. Ab dem Berichtsjahr 2004 werden auch die gesunden lebend Geborenen (Z38) in der Diagnosestatistik erfasst.

Das Kapitel XX „Äußere Ursachen von Morbidität und Mortalität“ bleibt unberücksichtigt, da bei Verletzungen und Vergiftungen die Art der Verletzung bzw. Vergiftung bereits nach dem Kapitel XIX „Verletzungen, Vergiftungen und bestimmte andere Folgen äußerer Ursachen“ verschlüsselt ist.

Verweildauer

Als Verweildauer wird die durchschnittliche Verweildauer aller im Berichtsjahr aus stationärer Behandlung entlassenen Patienten/Patientinnen (ohne Stundenfälle) errechnet. Die Verweildauer der einzelnen Patienten/Patientinnen ergibt sich aus der Differenz zwischen den beiden Angaben Zugangsdatum in die Einrichtung und Abgangsdatum aus der Einrichtung. Die durchschnittliche Verweildauer gibt die Zahl der Tage an, die die Patienten/Patientinnen durchschnittlich in stationärer Behandlung verbringen.

Fachabteilung mit der längsten Verweildauer

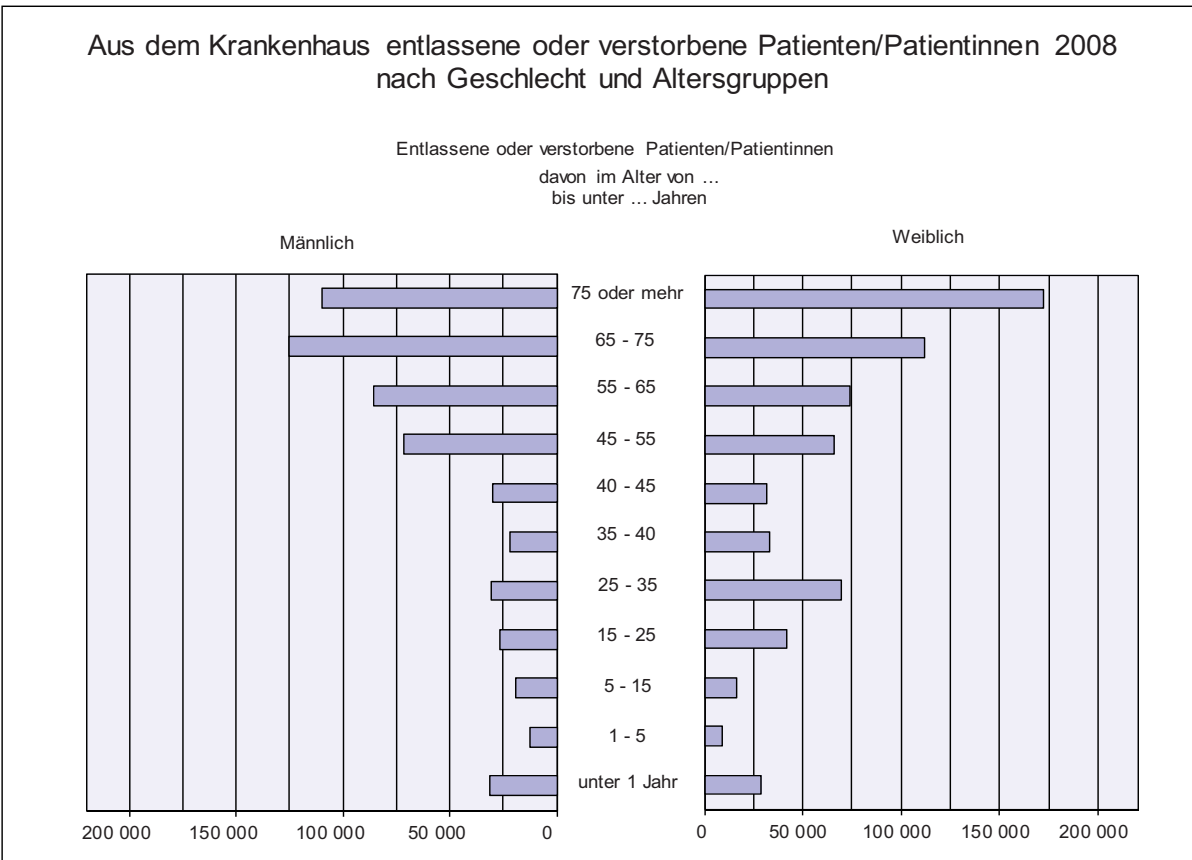
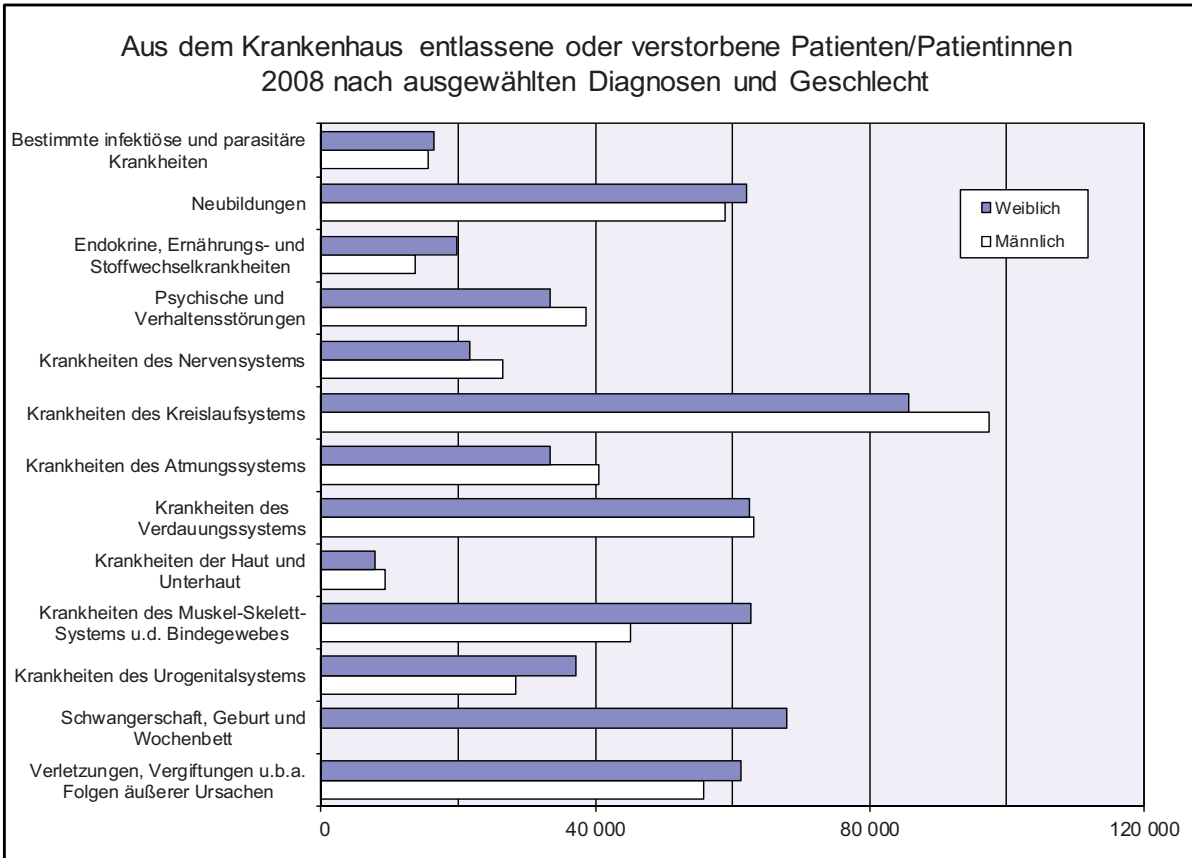
Hier ist jene Fachabteilung angegeben, in welcher der Patient/die Patientin während der vollstationären Behandlung am längsten gelegen hat. Maßgeblich für die Zuordnung ist die Dauer des Aufenthaltes und nicht der Schwerpunkt der erbrachten medizinischen Leistungen.

Fachabteilungen sind abgegrenzte, von Ärzten/Ärztinnen ständig verantwortlich geleitete Abteilungen mit besonderen Behandlungseinrichtungen. Die Zuordnung der Fachabteilungen erfolgt in einer nach Organisationseinheiten gegliederten Einrichtung nach der Gebiets- bzw. Schwerpunktbezeichnung des leitenden Arztes/der leitenden Ärztin.

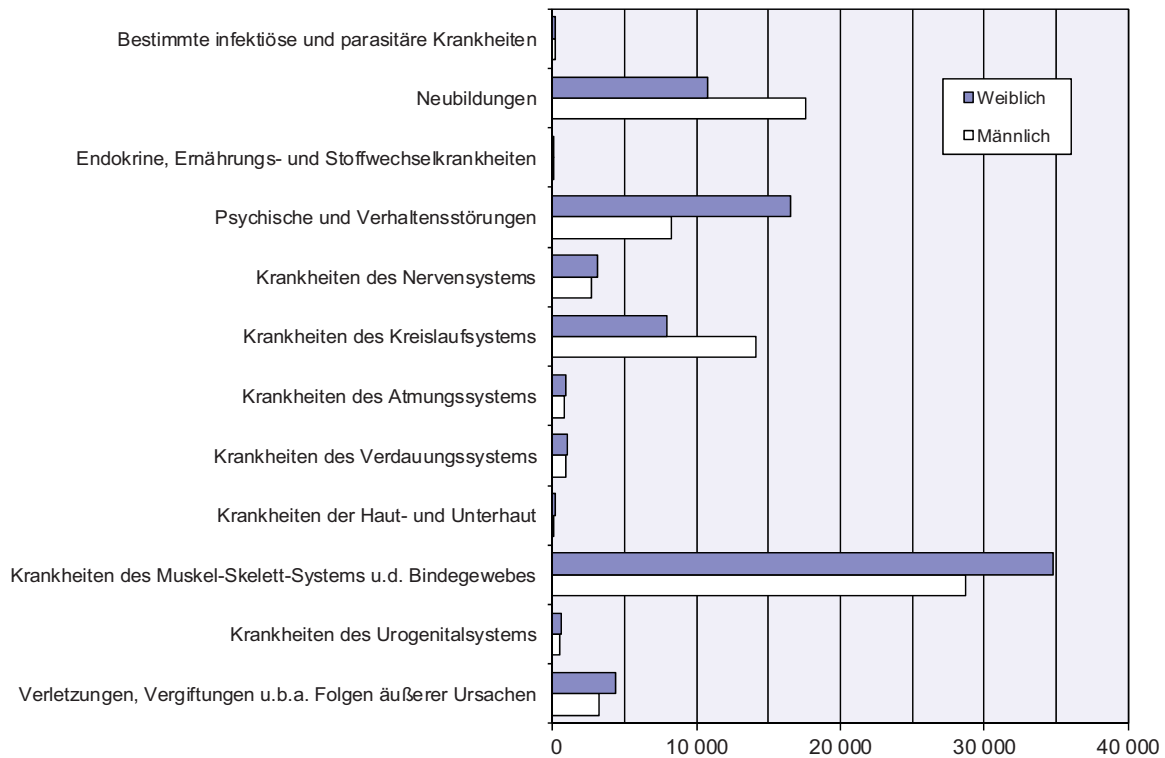
Hinweis

Durch unterschiedliche Versionen der ICD-10 (im Berichtsjahr 2001 Version SGB V 2.0, in 2004 ICD-10-GM-Ausgabe 2004, in 2005 ICD-10-GM-Ausgabe 2005 usw.) kann es zu Schwankungen der Fallzahlen in den einzelnen ICD-Kapiteln kommen. Die einzelnen ICD-Versionen können unter www.dimdi.de eingesehen werden.

Grafiken

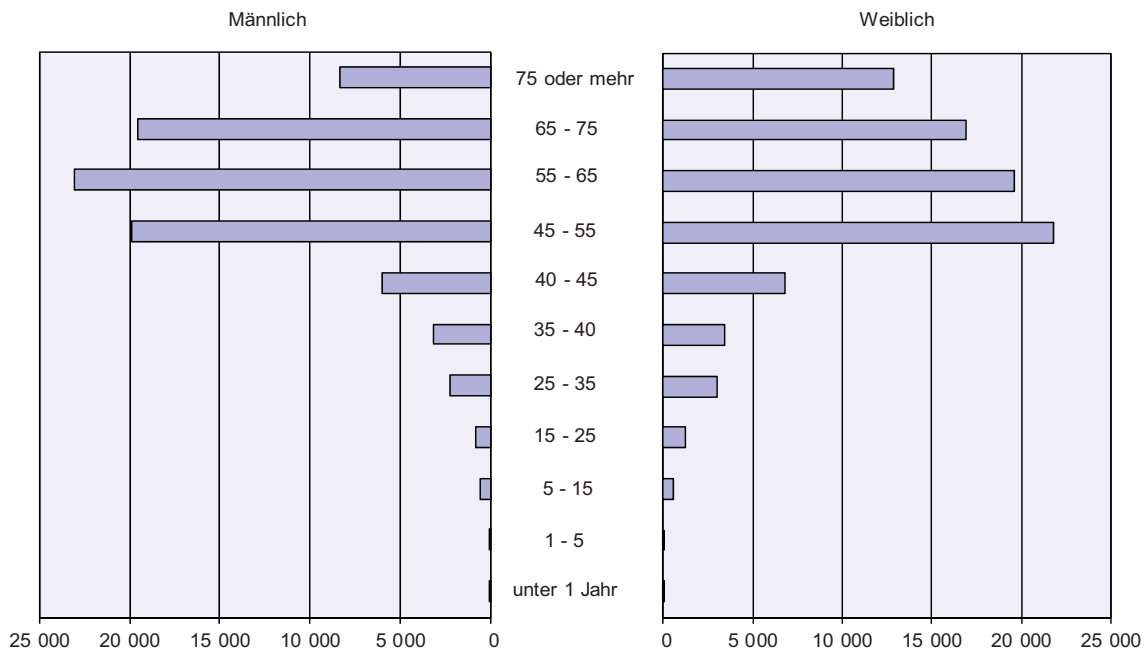


Aus der Vorsorge- oder Rehabilitationseinrichtung entlassene oder verstorbene Patienten/Patientinnen 2008 nach ausgewählten Diagnosen und Geschlecht



Aus der Vorsorge- oder Rehabilitationseinrichtung entlassene oder verstorbene Patienten/Patientinnen 2008 nach Geschlecht und Altersgruppen

Entlassene oder verstorbene Patienten/Patientinnen
davon im Alter von ...
bis unter ... Jahren



A. Krankenhäuser

1. Aus dem Krankenhaus entlassene oder verstorbene vollstationäre Patienten/Patientinnen 2004 bis 2008 nach Diagnosen

a) Anzahl

ICD-10	Hauptdiagnose	Entlassene oder verstorbene Patienten/Patientinnen ¹⁾				
		2004 ²⁾	2005 ²⁾	2006 ²⁾	2007 ²⁾	2008
A00–B99	Bestimmte infektiöse und parasitäre Krankheiten	28 154	27 966	31 138	32 266	32 065
C00–D48	Neubildungen	121 982	114 511	118 389	120 294	120 763
D50–D90	Krankheiten des Blutes und der blutbildenden Organe sowie bestimmte Störungen mit Beteiligung des Immunsystems	7 660	7 811	8 082	7 904	8 582
E00–E90	Endokrine, Ernährungs- und Stoffwechselkrankheiten	33 071	32 090	33 394	32 971	33 417
F00–F99	Psychische und Verhaltensstörungen	66 853	67 803	68 807	69 273	71 939
G00–G99	Krankheiten des Nervensystems	46 916	47 025	46 335	46 942	48 296
H00–H59	Krankheiten des Auges und der Augenanhangsgebilde	18 966	18 561	18 652	18 689	19 073
H60–H95	Krankheiten des Ohres und des Warzenfortsatzes	10 950	10 619	11 352	10 771	10 840
I00–I99	Krankheiten des Kreislaufsystems	186 994	180 604	178 275	179 557	183 105
J00–J99	Krankheiten des Atmungssystems	69 882	72 492	71 980	75 335	73 874
K00–K93	Krankheiten des Verdauungssystems	122 896	119 586	120 908	121 539	125 533
L00–L99	Krankheiten der Haut und der Unterhaut	15 798	16 009	16 359	16 290	17 214
M00–M99	Krankheiten des Muskel-Skelett-Systems und des Bindegewebes	89 947	93 346	97 398	102 887	107 841
N00–N99	Krankheiten des Urogenitalsystems	64 884	61 712	62 876	64 800	65 428
O00–O99	Schwangerschaft, Geburt und Wochenbett	72 403	70 817	68 540	69 098	67 840
P00–P96	Bestimmte Zustände, die ihren Ursprung in der Perinatalperiode haben	8 995	10 725	10 628	10 855	11 850
Q00–Q99	Angeborene Fehlbildungen, Deformitäten und Chromosomenanomalien	6 818	6 673	6 374	6 449	6 879
R00–R99	Symptome und abnorme klinische und Laborbefunde, die andernorts nicht klassifiziert sind	41 333	44 996	49 036	51 369	53 348
S00–T98	Verletzungen, Vergiftungen und bestimmte andere Folgen äußerer Ursachen	111 530	110 291	114 472	111 951	117 106
A00–T98	Z u s a m m e n	1 126 032	1 113 637	1 132 995	1 149 240	1 174 993
Z00–Z99 ³⁾	Faktoren, die den Gesundheitszustand beeinflussen und zur Beanspruchung des Gesundheitswesens führen	35 260	49 585	47 682	46 730	44 632
U00–U99	Schlüsselnummern für besondere Zwecke	—	—	—	—	1
	Ohne Diagnoseangaben	1 069	905	104	171	40
	I n s g e s a m t	1 162 361	1 164 127	1 180 781	1 196 141	1 219 666

1) Ohne Stundenfälle. — 2) Einschl. Fälle mit unklarer Geschlechtszuweisung.— 3) 2004 inkl. 24 331 gesunde lebend Geborene (Z38), 2005 inkl. 38 563 gesunde lebend Geborene, 2006 inkl. 38 158 gesunde lebend Geborene, 2007 inkl. 38 286 gesunde lebend Geborene, 2008 inkl. 36 494 gesunde lebend Geborene.

1. Aus dem Krankenhaus entlassene oder verstorbene vollstationäre Patienten/Patientinnen 2004 bis 2008 nach Diagnosen
b) Verweildauer in Tagen

ICD-10	Hauptdiagnose	Entlassene oder verstorbene Patienten/Patientinnen ¹⁾				
		2004 ²⁾	2005 ²⁾	2006 ²⁾	2007 ²⁾	2008
A00–B99	Bestimmte infektiöse und parasitäre Krankheiten	8,2	8,2	8,1	8,2	8,1
C00–D48	Neubildungen	8,9	8,9	8,8	8,6	8,6
D50–D90	Krankheiten des Blutes und der blutbildenden Organe sowie bestimmte Störungen mit Beteiligung des Immunsystems	8,1	8,1	7,8	7,6	7,4
E00–E90	Endokrine, Ernährungs- und Stoffwechselkrankheiten	8,7	8,9	8,8	8,7	8,4
F00–F99	Psychische und Verhaltensstörungen	22,8	21,9	21,8	21,6	21,3
G00–G99	Krankheiten des Nervensystems	8,0	8,0	8,2	8,0	8,1
H00–H59	Krankheiten des Auges und der Augenanhangsgebilde	4,2	4,2	4,1	4,0	3,9
H60–H95	Krankheiten des Ohres und des Warzenfortsatzes	7,4	7,5	7,8	5,7	5,5
I00–I99	Krankheiten des Kreislaufsystems	8,6	8,7	8,8	8,8	8,7
J00–J99	Krankheiten des Atmungssystems	7,7	7,7	7,4	7,5	7,4
K00–K93	Krankheiten des Verdauungssystems	7,2	7,2	7,1	6,9	6,8
L00–L99	Krankheiten der Haut und der Unterhaut	9,5	9,4	8,8	8,6	8,0
M00–M99	Krankheiten des Muskel-Skelett-Systems und des Bindegewebes	9,9	9,6	9,3	9,1	8,8
N00–N99	Krankheiten des Urogenitalsystems	6,0	6,2	6,1	6,1	6,0
O00–O99	Schwangerschaft, Geburt und Wochenbett	5,1	5,0	4,9	4,8	4,8
P00–P96	Bestimmte Zustände, die ihren Ursprung in der Perinatalperiode haben	12,8	11,7	11,5	11,4	10,5
Q00–Q99	Angeborene Fehlbildungen, Deformitäten und Chromosomenanomalien	6,9	6,9	6,5	6,1	5,8
R00–R99	Symptome und abnorme klinische und Laborbefunde, die andernorts nicht klassifiziert sind	5,7	6,0	5,8	6,0	5,8
S00–T98	Verletzungen, Vergiftungen und bestimmte andere Folgen äußerer Ursachen	9,0	9,1	8,9	8,9	8,8
A00–T98	Z u s a m m e n	8,8	8,8	8,7	8,6	8,5
Z00–Z99 ³⁾	Faktoren, die den Gesundheitszustand beeinflussen und zur Beanspruchung des Gesundheitswesens führen	4,2	4,0	3,9	3,8	3,7
U00–U99	Schlüsselnummern für besondere Zwecke	—	—	—	—	38,0
	Ohne Diagnoseangaben	6,3	8,8	8,6	16,1	29,5
	I n s g e s a m t	8,7	8,6	8,5	8,4	8,3

1) Ohne Stundenfälle. — 2) Einschl. Fälle mit unklarer Geschlechtszuweisung.— 3) 2004 inkl. 24 331 gesunde lebend Geborene (Z38), 2005 inkl. 38 563 gesunde lebend Geborene, 2006 inkl. 38 158 gesunde lebend Geborene, 2007 inkl. 38 286 gesunde lebend Geborene, 2008 inkl. 36 494 gesunde lebend Geborene.

**2. Aus dem Krankenhaus entlassene oder verstorbene vollstationäre Patienten/
Patientinnen sowie deren Verweildauer 2008 nach Diagnosen**

a) Grundzahlen

ICD-10	Hauptdiagnose	Entlassene oder verstorbene Patienten/Patientinnen ¹⁾		
		Insgesamt	Verweildauer in Tagen	darunter Gestorbene
A00–B99	Bestimmte infektiöse und parasitäre Krankheiten	32 065	8,1	1 390
C00–D48	Neubildungen	120 763	8,6	5 258
D50–D90	Krankheiten des Blutes und der blutbildenden Organe sowie bestimmte Störungen mit Beteiligung des Immunsystems	8 582	7,4	177
E00–E90	Endokrine, Ernährungs- und Stoffwechselkrankheiten	33 417	8,4	596
F00–F99	Psychische und Verhaltensstörungen	71 939	21,3	200
G00–G99	Krankheiten des Nervensystems	48 296	8,1	383
H00–H59	Krankheiten des Auges und der Augenanhangsgebilde	19 073	3,9	6
H60–H95	Krankheiten des Ohres und des Warzenfortsatzes	10 840	5,5	1
I00–I99	Krankheiten des Kreislaufsystems	183 105	8,7	6 990
J00–J99	Krankheiten des Atmungssystems	73 874	7,4	3 394
K00–K93	Krankheiten des Verdauungssystems	125 533	6,8	2 523
L00–L99	Krankheiten der Haut und der Unterhaut	17 214	8,0	153
M00–M99	Krankheiten des Muskel-Skelett-Systems und des Bindegewebes	107 841	8,8	236
N00–N99	Krankheiten des Urogenitalsystems	65 428	6,0	873
O00–O99	Schwangerschaft, Geburt und Wochenbett	67 840	4,8	6
P00–P96	Bestimmte Zustände, die ihren Ursprung in der Perinatalperiode haben	11 850	10,5	64
Q00–Q99	Angeborene Fehlbildungen, Deformitäten und Chromosomenanomalien	6 879	5,8	25
R00–R99	Symptome und abnorme klinische und Laborbefunde, die andernorts nicht klassifiziert sind	53 348	5,8	665
S00–T98	Verletzungen, Vergiftungen und bestimmte andere Folgen äußerer Ursachen	117 106	8,8	1 474
A00–T98	Z u s a m m e n	1 174 993	8,5	24 414
Z00–Z99	Faktoren, die den Gesundheitszustand beeinflussen und zur Beanspruchung des Gesundheitswesens führen	44 632	3,7	7
U00–U99	Schlüsselnummern für besondere Zwecke	1	38,0	—
	Ohne Diagnoseangaben	40	29,5	1
	I n s g e s a m t	1 219 666	8,3	24 422

1) Ohne Stundenfälle.

**2. Aus dem Krankenhaus entlassene oder verstorbene vollstationäre Patienten/
Patientinnen 2008 nach Diagnosen**

b) Verhältniszahlen

ICD-10	Hauptdiagnose	Häufigkeit in %	
		Patienten/Patientinnen insgesamt ¹⁾	darunter gestorbene Patienten/Patientinnen
A00–B99	Bestimmte infektiöse und parasitäre Krankheiten	2,6	5,7
C00–D48	Neubildungen	9,9	21,5
D50–D90	Krankheiten des Blutes und der blutbildenden Organe sowie bestimmte Störungen mit Beteiligung des Immunsystems	0,7	0,7
E00–E90	Endokrine, Ernährungs- und Stoffwechselkrankheiten	2,7	2,4
F00–F99	Psychische und Verhaltensstörungen	5,9	0,8
G00–G99	Krankheiten des Nervensystems	4,0	1,6
H00–H59	Krankheiten des Auges und der Augenanhangsgebilde	1,6	0,0
H60–H95	Krankheiten des Ohres und des Warzenfortsatzes	0,9	0,0
I00–I99	Krankheiten des Kreislaufsystems	15,0	28,6
J00–J99	Krankheiten des Atmungssystems	6,1	13,9
K00–K93	Krankheiten des Verdauungssystems	10,3	10,3
L00–L99	Krankheiten der Haut und der Unterhaut	1,4	0,6
M00–M99	Krankheiten des Muskel-Skelett-Systems und des Bindegewebes	8,8	1,0
N00–N99	Krankheiten des Urogenitalsystems	5,4	3,6
O00–O99	Schwangerschaft, Geburt und Wochenbett	5,6	0,0
P00–P96	Bestimmte Zustände, die ihren Ursprung in der Perinatalperiode haben	1,0	0,3
Q00–Q99	Angeborene Fehlbildungen, Deformitäten und Chromosomenanomalien	0,6	0,1
R00–R99	Symptome und abnorme klinische und Labor- befunde, die andernorts nicht klassifiziert sind	4,4	2,7
S00–T98	Verletzungen, Vergiftungen und bestimmte andere Folgen äußerer Ursachen	9,6	6,0
A00–T98	Z u s a m m e n	96,3	100,0
Z00–Z99	Faktoren, die den Gesundheitszustand beeinflus- sen und zur Beanspruchung des Gesundheits- wesens führen	3,7	0,0
U00–U99	Schlüsselnummern für besondere Zwecke	0,0	—
	Ohne Diagnoseangaben	0,0	0,0
	I n s g e s a m t	100,0	100,0

1) Ohne Stundenfälle.

**3. Aus dem Krankenhaus entlassene oder verstorbene vollstationäre
a) I n s g e -**

ICD-10	Hauptdiagnose	Entlassene oder verstorbene							
		ins- gesamt	davon im Alter von ...						
			unter 1 Jahr	1 – 5	5 – 10	10 – 15	15 – 20	20 – 25	25 – 30
A00–B99	Bestimmte infektiöse und parasitäre Krankheiten	32 065	1 693	3 547	1 518	1 072	1 109	912	950
C00–D48	Neubildungen	120 763	307	674	648	562	833	906	1 194
D50–D90	Krankheiten des Blutes und der blutbildenden Organe sowie bestimmte Störungen mit Beteiligung des Immunsystems	8 582	56	167	175	153	158	118	135
E00–E90	Endokrine, Ernährungs- und Stoffwechselkrankheiten	33 417	94	231	317	509	500	425	599
F00–F99	Psychische und Verhaltensstörungen	71 939	62	186	523	1 725	3 373	4 312	5 556
G00–G99	Krankheiten des Nervensystems	48 296	224	604	626	686	925	995	1 175
H00–H59	Krankheiten des Auges und der Augenanhangsgebilde	19 073	71	286	493	202	247	216	285
H60–H95	Krankheiten des Ohres und des Warzenfortsatzes	10 840	98	319	246	219	262	309	362
I00–I99	Krankheiten des Kreislaufsystems	183 105	84	130	211	360	623	763	992
J00–J99	Krankheiten des Atmungssystems	73 874	2 618	6 852	3 528	1 768	3 076	2 911	2 625
K00–K93	Krankheiten des Verdauungssystems	125 533	827	991	1 460	2 963	4 058	4 062	4 116
L00–L99	Krankheiten der Haut und der Unterhaut	17 214	208	513	458	408	981	1 104	1 044
M00–M99	Krankheiten des Muskel-Skelett-Systems und des Bindegewebes	107 841	35	190	422	800	1 461	1 506	1 850
N00–N99	Krankheiten des Urogenitalsystems	65 428	409	529	475	612	1 719	2 314	2 585
O00–O99	Schwangerschaft, Geburt und Wochenbett	67 840	—	—	—	16	2 290	10 393	19 851
P00–P96	Bestimmte Zustände, die ihren Ursprung in der Perinatalperiode haben	11 850	11 830	17	—	—	—	—	—
Q00–Q99	Angeborene Fehlbildungen, Deformitäten und Chromosomenanomalien	6 879	1 690	1 224	632	450	385	320	234
R00–R99	Symptome und abnorme klinische und Laborbefunde, die andernorts nicht klassifiziert sind	53 348	757	1 115	1 271	2 073	2 269	1 571	1 518
S00–T98	Verletzungen, Vergiftungen und bestimmte andere Folgen äußerer Ursachen	117 106	1 459	3 932	3 600	4 359	5 651	4 841	3 896
A00–T98	Z u s a m m e n	1 174 993	22 522	21 507	16 603	18 937	29 920	37 978	48 967
Z00–Z99	Faktoren, die den Gesundheitszustand beeinflussen und zur Beanspruchung des Gesundheitswesens führen	44 632	37 698	283	162	142	148	184	230
U00–U99	Schlüsselnummern für besondere Zwecke	1	—	—	—	—	—	—	—
	Ohne Diagnoseangaben	40	2	—	—	—	—	1	3
	I n s g e s a m t	1 219 666	60 222	21 790	16 765	19 079	30 068	38 163	49 200

1) Ohne Stundenfälle.

**Patienten/Patientinnen 2008 nach Diagnosen und Altersgruppen
s a m t**

Patienten/Patientinnen ¹⁾															ICD-10
bis unter ... Jahren															
30 – 35	35 – 40	40 – 45	45 – 50	50 – 55	55 – 60	60 – 65	65 – 70	70 – 75	75 – 80	80 – 85	85 – 90	90 – 95	95 oder mehr	un- be- kannt	
840	1 023	1 167	1 180	1 279	1 367	1 475	2 263	2 606	2 576	2 730	1 933	605	220	—	A00–B99
1 831	3 341	6 163	8 010	9 016	11 477	12 572	19 057	17 236	12 618	8 966	4 251	858	243	—	C00–D48
153	208	309	364	342	440	463	797	1 005	1 123	1 169	901	243	103	—	D50–D90
809	1 243	1 765	2 085	2 261	2 627	2 589	3 317	3 545	3 266	3 396	2 588	909	334	8	E00–E90
5 667	6 829	8 338	8 569	6 819	4 969	2 974	3 117	2 484	2 207	2 183	1 553	378	115	—	F00–F99
1 340	2 034	2 805	3 288	3 615	4 060	3 560	5 417	5 747	4 726	3 846	2 041	479	103	—	G00–G99
228	378	535	706	865	1 277	1 530	2 456	2 879	2 552	2 290	1 257	265	55	—	H00–H59
497	591	887	950	954	1 024	799	1 055	932	650	417	222	39	8	—	H60–H95
1 396	2 598	4 537	7 021	9 464	13 193	15 384	24 864	28 455	27 067	24 688	15 688	4 314	1 270	3	I00–I99
2 442	2 764	2 977	2 899	3 043	3 544	3 738	5 475	5 945	5 854	5 830	4 112	1 368	504	1	J00–J99
4 333	5 677	7 751	8 444	8 746	9 608	9 079	12 513	12 364	10 561	9 462	6 186	1 727	605	—	K00–K93
914	1 074	1 262	1 131	1 140	1 074	910	1 133	1 154	945	906	597	197	60	1	L00–L99
2 397	4 155	6 350	7 903	9 056	11 078	10 361	14 424	14 555	10 753	6 995	2 923	525	101	1	M00–M99
2 860	3 808	4 906	4 901	4 417	4 435	4 380	6 450	6 779	5 498	4 597	2 802	736	215	1	N00–N99
20 206	12 112	2 850	118	3	1	—	—	—	—	—	—	—	—	—	O00–O99
—	—	—	—	—	—	1	1	1	—	—	—	—	—	—	P00–P96
234	243	269	269	196	191	142	163	124	64	33	10	5	—	1	Q00–Q99
1 527	1 941	2 396	2 726	2 772	2 974	2 861	4 316	4 981	5 204	5 620	3 986	1 128	340	2	R00–R99
3 648	4 471	6 021	6 068	5 947	6 443	5 915	8 695	9 399	9 635	10 649	8 621	2 770	1 086	—	S00–T98
51 322	54 490	61 288	66 632	69 935	79 782	78 733	115 513	120 191	105 299	93 777	59 671	16 546	5 362	18	A00–T98
244	312	377	423	491	566	532	765	689	573	471	271	57	10	4	Z00–Z99
—	—	—	—	—	—	—	—	—	1	—	—	—	—	—	U00–U99
—	3	3	3	9	5	5	1	—	1	1	2	—	—	1	
51 566	54 805	61 668	67 058	70 435	80 353	79 270	116 279	120 880	105 874	94 249	59 944	16 603	5 372	23	

**3. Aus dem Krankenhaus entlassene oder verstorbene vollstationäre
b) M ä n n -**

ICD-10	Hauptdiagnose	Entlassene oder							
		ins- gesamt	davon im Alter von ...						
			unter 1 Jahr	1 – 5	5 – 10	10 – 15	15 – 20	20 – 25	25 – 30
A00–B99	Bestimmte infektiöse und parasitäre Krankheiten	15 580	914	1 918	850	538	487	404	443
C00–D48	Neubildungen	58 818	133	344	368	287	436	373	448
D50–D90	Krankheiten des Blutes und der blutbildenden Organe sowie bestimmte Störungen mit Beteiligung des Immunsystems	3 348	40	100	88	82	63	48	60
E00–E90	Endokrine, Ernährungs- und Stoffwechselkrankheiten	13 621	47	110	160	229	213	180	184
F00–F99	Psychische und Verhaltensstörungen	38 653	29	128	395	824	1 583	2 296	3 362
G00–G99	Krankheiten des Nervensystems	26 560	130	338	390	353	415	462	577
H00–H59	Krankheiten des Auges und der Augenanhangsgebilde	8 814	41	150	276	98	112	106	137
H60–H95	Krankheiten des Ohres und des Warzenfortsatzes	5 000	49	183	148	132	134	147	173
I00–I99	Krankheiten des Kreislaufsystems	97 369	48	71	105	205	324	393	524
J00–J99	Krankheiten des Atmungssystems	40 505	1 581	4 063	1 980	816	1 280	1 343	1 358
K00–K93	Krankheiten des Verdauungssystems	63 114	592	629	813	1 466	1 576	1 821	1 948
L00–L99	Krankheiten der Haut und der Unterhaut	9 331	129	276	291	231	581	709	667
M00–M99	Krankheiten des Muskel-Skelett-Systems und des Bindegewebes	45 156	20	106	236	328	691	806	1 016
N00–N99	Krankheiten des Urogenitalsystems	28 303	231	277	254	312	411	583	695
O00–O99	Schwangerschaft, Geburt und Wochenbett	—	—	—	—	—	—	—	—
P00–P96	Bestimmte Zustände, die ihren Ursprung in der Perinatalperiode haben	6 487	6 469	16	—	—	—	—	—
Q00–Q99	Angeborene Fehlbildungen, Deformitäten und Chromosomenanomalien	3 751	1 009	956	424	252	179	95	85
R00–R99	Symptome und abnorme klinische und Laborbefunde, die andernorts nicht klassifiziert sind	23 398	387	627	652	878	711	575	588
S00–T98	Verletzungen, Vergiftungen und bestimmte andere Folgen äußerer Ursachen	55 840	787	2 178	2 158	2 695	3 690	3 354	2 672
A00–T98	Z u s a m m e n	543 648	12 636	12 470	9 588	9 726	12 886	13 695	14 937
Z00-Z99	Faktoren, die den Gesundheitszustand beeinflussen und zur Beanspruchung des Gesundheitswesens führen	22 661	19 038	160	90	71	60	54	74
U00-U99	Schlüsselnummern für besondere Zwecke	—	—	—	—	—	—	—	—
	Ohne Diagnoseangaben	18	1	—	—	—	—	—	1
	I n s g e s a m t	566 327	31 675	12 630	9 678	9 797	12 946	13 749	15 012

1) Ohne Stundenfälle.

Patienten/Patientinnen 2008 nach Diagnosen und Altersgruppen
lich

verstorbene Patienten ¹⁾															ICD-10
bis unter ... Jahren															
30 – 35	35 – 40	40 – 45	45 – 50	50 – 55	55 – 60	60 – 65	65 – 70	70 – 75	75 – 80	80 – 85	85 – 90	90 – 95	95 oder mehr	unbe- kannt	
427	570	676	648	725	746	797	1 176	1 297	1 215	1 024	526	146	53	—	A00–B99
581	907	1 547	2 537	3 739	5 643	6 619	10 938	10 156	7 072	4 520	1 764	322	84	—	C00–D48
59	81	102	115	147	192	208	357	463	452	401	213	57	20	—	D50–D90
260	456	671	829	1 028	1 221	1 306	1 659	1 691	1 450	1 066	620	172	68	1	E00–E90
3 408	4 048	4 917	4 993	3 865	2 800	1 449	1 370	1 066	843	707	436	100	34	—	F00–F99
700	1 144	1 673	1 962	2 233	2 565	2 249	3 216	3 301	2 451	1 615	619	137	30	—	G00–G99
119	195	285	411	490	650	778	1 222	1 406	1 065	808	376	73	16	—	H00–H59
237	286	434	448	427	480	364	479	411	248	150	54	13	3	—	H60–H95
775	1 453	2 747	4 367	6 173	8 639	9 867	15 327	16 191	13 950	10 048	4 747	1 145	269	1	I00–I99
1 314	1 578	1 788	1 675	1 730	1 967	2 152	3 413	3 674	3 541	2 950	1 673	497	132	—	J00–J99
2 116	3 034	4 324	4 852	4 908	5 239	5 166	6 812	6 539	5 035	3 739	1 955	437	113	—	K00–K93
576	655	751	654	616	559	508	580	589	436	306	154	50	13	—	L00–L99
1 301	2 231	3 337	3 932	4 314	5 054	4 406	5 721	5 322	3 567	1 920	711	127	10	—	M00–M99
822	1 139	1 529	1 669	1 902	2 084	2 324	3 639	3 720	3 004	2 313	1 082	242	70	1	N00–N99
—	—	—	—	—	—	—	—	—	—	—	—	—	—	—	O00–O99
—	—	—	—	—	—	—	1	1	—	—	—	—	—	—	P00–P96
73	90	102	113	88	75	62	71	46	15	11	4	1	—	—	Q00–Q99
679	957	1 205	1 353	1 346	1 472	1 453	2 207	2 445	2 335	2 037	1 105	305	81	—	R00–R99
2 376	2 964	3 864	3 785	3 344	3 336	2 816	3 936	3 707	3 258	2 572	1 699	473	176	—	S00–T98
15 823	21 788	29 952	34 343	37 075	42 722	42 524	62 124	62 025	49 937	36 187	17 738	4 297	1 172	3	A00–T98
71	122	166	230	273	313	322	476	419	353	241	107	18	3	—	Z00–Z99
—	—	—	—	—	—	—	—	—	—	—	—	—	—	—	U00–U99
—	3	—	2	4	3	2	—	—	—	1	—	—	—	1	
15 894	21 913	30 118	34 575	37 352	43 038	42 848	62 600	62 444	50 290	36 429	17 845	4 315	1 175	4	

**3. Aus dem Krankenhaus entlassene oder verstorbene vollstationäre
c) W e i b -**

ICD-10	Hauptdiagnose	Entlassene oder							
		ins- gesamt	davon im Alter von ...						
			unter 1 Jahr	1 – 5	5 – 10	10 – 15	15 – 20	20 – 25	25 – 30
A00–B99	Bestimmte infektiöse und parasitäre Krankheiten	16 485	779	1 629	668	534	622	508	507
C00–D48	Neubildungen	61 945	174	330	280	275	397	533	746
D50–D90	Krankheiten des Blutes und der blutbildenden Organe sowie bestimmte Störungen mit Beteiligung des Immunsystems	5 234	16	67	87	71	95	70	75
E00–E90	Endokrine, Ernährungs- und Stoffwechselkrankheiten	19 796	47	121	157	280	287	245	415
F00–F99	Psychische und Verhaltensstörungen	33 286	33	58	128	901	1 790	2 016	2 194
G00–G99	Krankheiten des Nervensystems	21 736	94	266	236	333	510	533	598
H00–H59	Krankheiten des Auges und der Augenanhangsgebilde	10 259	30	136	217	104	135	110	148
H60–H95	Krankheiten des Ohres und des Warzenfortsatzes	5 840	49	136	98	87	128	162	189
I00–I99	Krankheiten des Kreislaufsystems	85 736	36	59	106	155	299	370	468
J00–J99	Krankheiten des Atmungssystems	33 369	1 037	2 789	1 548	952	1 796	1 568	1 267
K00–K93	Krankheiten des Verdauungssystems	62 419	235	362	647	1 497	2 482	2 241	2 168
L00–L99	Krankheiten der Haut und der Unterhaut	7 883	79	237	167	177	400	395	377
M00–M99	Krankheiten des Muskel-Skelett-Systems und des Bindegewebes	62 685	15	84	186	472	770	700	834
N00–N99	Krankheiten des Urogenitalsystems	37 125	178	252	221	300	1 308	1 731	1 890
O00–O99	Schwangerschaft, Geburt und Wochenbett	67 840	—	—	—	16	2 290	10 393	19 851
P00–P96	Bestimmte Zustände, die ihren Ursprung in der Perinatalperiode haben	5 363	5 361	1	—	—	—	—	—
Q00–Q99	Angeborene Fehlbildungen, Deformitäten und Chromosomenanomalien	3 128	681	268	208	198	206	225	149
R00–R99	Symptome und abnorme klinische und Laborbefunde, die andernorts nicht klassifiziert sind	29 950	370	488	619	1 195	1 558	996	930
S00–T98	Verletzungen, Vergiftungen und bestimmte andere Folgen äußerer Ursachen	61 266	672	1 754	1 442	1 664	1 961	1 487	1 224
A00–T98	Z u s a m m e n	631 345	9 886	9 037	7 015	9 211	17 034	24 283	34 030
Z00-Z99	Faktoren, die den Gesundheitszustand beeinflussen und zur Beanspruchung des Gesundheitswesens führen	21 971	18 660	123	72	71	88	130	156
U00-U99	Schlüsselnummern für besondere Zwecke	1	—	—	—	—	—	—	—
	Ohne Diagnoseangaben	22	1	—	—	—	—	1	2
	I n s g e s a m t	653 339	28 547	9 160	7 087	9 282	17 122	24 414	34 188

1) Ohne Stundenfälle.

Patienten/Patientinnen 2008 nach Diagnosen und Altersgruppen
lich

verstorbene Patientinnen ¹⁾															ICD-10
bis unter ... Jahren															
30 – 35	35 – 40	40 – 45	45 – 50	50 – 55	55 – 60	60 – 65	65 – 70	70 – 75	75 – 80	80 – 85	85 – 90	90 – 95	95 oder mehr	unbe- kannt	
413	453	491	532	554	621	678	1 087	1 309	1 361	1 706	1 407	459	167	—	A00–B99
1 250	2 434	4 616	5 473	5 277	5 834	5 953	8 119	7 080	5 546	4 446	2 487	536	159	—	C00–D48
94	127	207	249	195	248	255	440	542	671	768	688	186	83	—	D50–D90
549	787	1 094	1 256	1 233	1 406	1 283	1 658	1 854	1 816	2 330	1 968	737	266	7	E00–E90
2 259	2 781	3 421	3 576	2 954	2 169	1 525	1 747	1 418	1 364	1 476	1 117	278	81	—	F00–F99
640	890	1 132	1 326	1 382	1 495	1 311	2 201	2 446	2 275	2 231	1 422	342	73	—	G00–G99
109	183	250	295	375	627	752	1 234	1 473	1 487	1 482	881	192	39	—	H00–H59
260	305	453	502	527	544	435	576	521	402	267	168	26	5	—	H60–H95
621	1 145	1 790	2 654	3 291	4 554	5 517	9 537	12 264	13 117	14 640	10 941	3 169	1 001	2	I00–I99
1 128	1 186	1 189	1 224	1 313	1 577	1 586	2 062	2 271	2 313	2 880	2 439	871	372	1	J00–J99
2 217	2 643	3 427	3 592	3 838	4 369	3 913	5 701	5 825	5 526	5 723	4 231	1 290	492	—	K00–K93
338	419	511	477	524	515	402	553	565	509	600	443	147	47	1	L00–L99
1 096	1 924	3 013	3 971	4 742	6 024	5 955	8 703	9 233	7 186	5 075	2 212	398	91	1	M00–M99
2 038	2 669	3 377	3 232	2 515	2 351	2 056	2 811	3 059	2 494	2 284	1 720	494	145	—	N00–N99
20 206	12 112	2 850	118	3	1	—	—	—	—	—	—	—	—	—	O00–O99
—	—	—	—	—	—	1	—	—	—	—	—	—	—	—	P00–P96
161	153	167	156	108	116	80	92	78	49	22	6	4	—	1	Q00–Q99
848	984	1 191	1 373	1 426	1 502	1 408	2 109	2 536	2 869	3 583	2 881	823	259	2	R00–R99
1 272	1 507	2 157	2 283	2 603	3 107	3 099	4 759	5 692	6 377	8 077	6 922	2 297	910	—	S00–T98
35 499	32 702	31 336	32 289	32 860	37 060	36 209	53 389	58 166	55 362	57 590	41 933	12 249	4 190	15	A00–T98
173	190	211	193	218	253	210	289	270	220	230	164	39	7	4	Z00–Z99
—	—	—	—	—	—	—	—	—	1	—	—	—	—	—	U00–U99
—	—	3	1	5	2	3	1	—	1	—	2	—	—	—	—
35 672	32 892	31 550	32 483	33 083	37 315	36 422	53 679	58 436	55 584	57 820	42 099	12 288	4 197	19	—

4. Durchschnittliche Verweildauer der aus dem Krankenhaus entlassenen oder verstorbenen

ICD-10	Hauptdiagnose	Verweildauer in Tagen der entlassenen							
		ins- gesamt	davon im Alter von ...						
			unter 1 Jahr	1 – 5	5 – 10	10 – 15	15 – 20	20 – 25	25 – 30
A00–B99	Bestimmte infektiöse und parasitäre Krankheiten	8,1	4,0	3,4	3,7	3,8	4,7	5,2	5,3
C00–D48	Neubildungen	8,6	5,0	6,4	5,9	6,8	5,7	6,3	6,0
D50–D90	Krankheiten des Blutes und der blutbildenden Organe sowie bestimmte Störungen mit Beteiligung des Immunsystems	7,4	6,0	5,4	5,8	6,5	5,7	6,1	5,4
E00–E90	Endokrine, Ernährungs- und Stoffwechselkrankheiten	8,4	9,6	6,1	6,1	6,2	6,2	5,7	5,7
F00–F99	Psychische und Verhaltensstörungen	21,3	4,1	6,0	47,2	36,3	23,6	21,4	20,6
G00–G99	Krankheiten des Nervensystems	8,1	13,3	4,8	4,6	4,7	4,6	5,0	5,5
H00–H59	Krankheiten des Auges und der Augenanhangsgebilde	3,9	3,9	2,5	2,3	2,7	3,5	4,0	3,9
H60–H95	Krankheiten des Ohres und des Warzenfortsatzes	5,5	5,2	3,9	4,1	4,4	4,7	4,5	4,6
I00–I99	Krankheiten des Kreislaufsystems	8,7	14,8	6,8	4,3	3,6	4,6	4,8	5,4
J00–J99	Krankheiten des Atmungssystems	7,4	5,2	3,7	4,2	4,4	4,7	4,6	4,6
K00–K93	Krankheiten des Verdauungssystems	6,8	3,9	3,4	3,4	4,1	4,1	4,1	4,4
L00–L99	Krankheiten der Haut und der Unterhaut	8,0	4,9	4,6	4,3	4,3	4,3	4,0	4,5
M00–M99	Krankheiten des Muskel-Skelett-Systems und des Bindegewebes	8,8	8,1	7,4	6,3	6,3	5,8	5,1	5,9
N00–N99	Krankheiten des Urogenitalsystems	6,0	6,5	5,3	4,1	3,6	3,6	3,9	3,9
O00–O99	Schwangerschaft, Geburt und Wochenbett	4,8	—	—	—	5,5	4,5	4,5	4,7
P00–P96	Bestimmte Zustände, die ihren Ursprung in der Perinatalperiode haben	10,5	10,5	1,6	—	—	—	—	—
Q00–Q99	Angeborene Fehlbildungen, Deformitäten und Chromosomenanomalien	5,8	8,9	4,5	4,1	4,9	5,7	4,3	4,4
R00–R99	Symptome und abnorme klinische und Laborbefunde, die andernorts nicht klassifiziert sind	5,8	3,6	2,6	2,3	2,3	2,4	2,6	2,6
S00–T98	Verletzungen, Vergiftungen und bestimmte andere Folgen äußerer Ursachen	8,8	2,5	2,4	2,6	2,9	4,1	4,4	5,2
A00–T98	Z u s a m m e n	8,5	8,1	3,6	5,1	6,8	6,5	6,4	6,5
Z00-Z99	Faktoren, die den Gesundheitszustand beeinflussen und zur Beanspruchung des Gesundheitswesens führen	3,7	3,8	1,7	2,1	2,2	2,1	2,4	2,5
U00-U99	Schlüsselnummern für besondere Zwecke	38,0	—	—	—	—	—	—	—
	Ohne Diagnoseangaben	29,5	3,5	—	—	—	—	10,0	1,7
	I n s g e s a m t	8,3	5,4	3,6	5,0	6,8	6,4	6,4	6,5

1) Ohne Stundenfälle.

vollstationären Patienten/Patientinnen 2008 nach Diagnosen und Altersgruppen

oder verstorbenen Patienten/Patientinnen ¹⁾															ICD-10
bis unter ... Jahren															
30 – 35	35 – 40	40 – 45	45 – 50	50 – 55	55 – 60	60 – 65	65 – 70	70 – 75	75 – 80	80 – 85	85 – 90	90 – 95	95 oder mehr	unbe- kannt	
7,3	7,2	7,6	8,7	9,1	9,7	10,1	10,9	10,7	11,5	11,2	11,0	10,2	9,5	—	A00–B99
6,2	6,2	6,7	7,4	7,8	8,2	8,5	8,7	9,2	9,8	10,5	10,9	10,0	8,7	—	C00–D48
6,5	5,5	6,6	6,8	6,5	7,0	8,3	7,6	8,6	8,2	8,3	7,4	6,3	5,4	—	D50–D90
5,6	5,6	6,0	6,4	7,2	8,3	8,3	9,3	10,4	9,9	10,0	9,5	7,6	7,6	1,0	E00–E90
20,0	19,0	19,6	19,7	20,8	22,0	23,5	24,8	23,7	21,5	20,0	17,7	15,7	13,9	—	F00–F99
5,6	5,1	5,7	5,7	5,9	6,4	7,9	9,7	10,5	11,3	11,2	10,5	8,7	8,9	—	G00–G99
3,8	4,1	3,8	4,0	4,4	4,2	4,1	4,1	4,1	4,0	3,8	3,8	3,7	4,0	—	H00–H59
4,7	4,9	5,1	5,3	5,4	5,4	5,6	5,9	6,2	7,0	6,9	7,2	8,8	7,6	—	H60–H95
5,1	5,5	5,8	6,5	6,9	7,0	7,5	8,1	8,9	10,2	10,6	11,1	10,4	9,4	2,0	I00–I99
4,6	5,1	5,3	6,0	6,7	8,0	9,3	9,7	10,4	10,8	11,0	10,9	10,4	9,6	1,0	J00–J99
4,7	5,1	5,4	6,1	6,4	6,6	7,2	7,4	8,0	8,8	9,2	8,9	8,7	8,3	—	K00–K93
5,0	5,5	6,8	8,0	8,6	10,1	10,1	10,4	11,0	12,8	12,9	12,4	12,6	9,5	1,0	L00–L99
6,1	6,2	6,3	6,8	7,2	7,8	8,5	9,5	10,5	11,4	12,4	13,1	12,3	9,9	1,0	M00–M99
4,0	4,3	4,6	4,9	5,2	5,6	6,1	6,8	7,2	8,0	8,6	8,6	8,1	6,9	10,0	N00–N99
4,9	5,1	5,2	4,8	8,3	7,0	—	—	—	—	—	—	—	—	—	O00–O99
—	—	—	—	—	—	67,0	4,0	17,0	—	—	—	—	—	—	P00–P96
4,1	4,4	4,4	5,2	5,6	5,3	6,7	5,5	6,3	7,1	6,5	12,4	8,8	—	1,0	Q00–Q99
2,9	3,0	3,3	3,7	3,8	4,3	4,9	5,8	6,8	8,3	9,7	10,8	10,4	9,8	1,0	R00–R99
5,4	5,8	6,1	7,0	7,6	8,3	9,3	10,3	11,7	13,2	14,1	14,5	13,9	12,3	—	S00–T98
6,6	7,0	7,6	8,0	8,1	8,2	8,4	8,9	9,5	10,4	10,9	11,1	10,5	9,6	1,7	A00–T98
2,8	2,8	3,1	3,7	3,6	3,6	4,0	3,7	3,8	4,0	4,0	3,6	3,8	3,0	2,8	Z00–Z99
—	—	—	—	—	—	—	—	—	38,0	—	—	—	—	—	U00–U99
—	15,0	82,3	9,0	44,1	49,6	16,0	64,0	—	3,0	13,0	15,5	—	—	1,0	
6,6	7,0	7,6	8,0	8,1	8,1	8,4	8,9	9,5	10,3	10,9	11,1	10,5	9,6	1,8	

5. Aus dem Krankenhaus entlassene oder verstorbene

ICD-10	Hauptdiagnose	Entlassene oder							
		ins- gesamt	davon im Alter von ...						
			unter 1 Jahr	1 – 5	5 – 10	10 – 15	15 – 20	20 – 25	25 – 30
A00–B99	Bestimmte infektiöse und parasitäre Krankheiten	561	32	44	13	13	32	30	50
C00–D48	Neubildungen	2 692	10	32	21	17	9	18	58
D50–D90	Krankheiten des Blutes und der blutbildenden Organe sowie bestimmte Störungen mit Beteiligung des Immunsystems	203	2	17	10	9	31	6	4
E00–E90	Endokrine, Ernährungs- und Stoffwechselkrankheiten	338	3	5	5	7	12	6	14
F00–F99	Psychische und Verhaltensstörungen	4 563	7	3	7	103	934	647	440
G00–G99	Krankheiten des Nervensystems	1 239	5	11	7	14	55	86	89
H00–H59	Krankheiten des Auges und der Augenanhangsgebilde	111	—	15	3	—	3	2	2
H60–H95	Krankheiten des Ohres und des Warzenfortsatzes	145	1	22	12	5	—	9	5
I00–I99	Krankheiten des Kreislaufsystems	5 202	5	6	3	7	47	34	71
J00–J99	Krankheiten des Atmungssystems	1 129	32	227	76	23	36	44	32
K00–K93	Krankheiten des Verdauungssystems	1 695	15	38	59	48	90	117	138
L00–L99	Krankheiten der Haut und der Unterhaut	266	3	17	7	8	12	27	35
M00–M99	Krankheiten des Muskel-Skelett-Systems und des Bindegewebes	836	—	11	11	7	14	30	45
N00–N99	Krankheiten des Urogenitalsystems	1 251	9	19	14	18	67	97	102
O00–O99	Schwangerschaft, Geburt und Wochenbett	3 477	—	—	—	2	155	535	936
P00–P96	Bestimmte Zustände, die ihren Ursprung in der Perinatalperiode haben	555	555	—	—	—	—	—	—
Q00–Q99	Angeborene Fehlbildungen, Deformitäten und Chromosomenanomalien	159	81	28	17	11	5	3	3
R00–R99	Symptome und abnorme klinische und Laborbefunde, die andernorts nicht klassifiziert sind	3 512	30	53	48	113	260	260	262
S00–T98	Verletzungen, Vergiftungen und bestimmte andere Folgen äußerer Ursachen	3 683	54	178	103	123	371	393	315
A00–T98	Z u s a m m e n	31 617	844	726	416	528	2 133	2 344	2 601
Z00–Z99	Faktoren, die den Gesundheitszustand beeinflussen und zur Beanspruchung des Gesundheitswesens führen	1 755	1 416	29	5	5	12	17	17
U00–U99	Schlüsselnummern für besondere Zwecke	—	—	—	—	—	—	—	—
	Ohne Diagnoseangaben	20	11	—	—	—	2	—	—
	I n s g e s a m t	33 392	2 271	755	421	533	2 147	2 361	2 618

Stundenfälle 2008 nach Diagnosen und Altersgruppen

verstorbene Stundenfälle															ICD-10
bis unter ... Jahren															
30 – 35	35 – 40	40 – 45	45 – 50	50 – 55	55 – 60	60 – 65	65 – 70	70 – 75	75 – 80	80 – 85	85 – 90	90 – 95	95 oder mehr	unbe- kannt	
30	22	28	23	21	17	18	18	40	35	43	31	16	5	—	A00–B99
36	73	140	199	209	263	318	422	383	259	124	89	9	3	—	C00–D48
2	6	4	11	5	6	8	13	21	17	13	15	1	2	—	D50–D90
22	16	23	25	19	17	27	31	23	19	33	25	5	1	—	E00–E90
316	375	428	416	287	181	119	103	70	49	35	34	8	1	—	F00–F99
87	118	103	86	120	68	56	86	76	73	55	30	10	4	—	G00–G99
4	5	6	10	8	8	7	8	10	11	5	3	1	—	—	H00–H59
6	6	11	13	12	6	8	6	8	10	3	1	1	—	—	H60–H95
85	134	206	288	371	456	483	617	685	615	559	363	129	38	—	I00–I99
36	48	50	26	44	31	52	51	59	74	81	66	30	11	—	J00–J99
113	116	133	115	95	91	89	96	102	76	74	55	25	10	—	K00–K93
28	23	26	13	12	12	10	12	10	5	2	2	2	—	—	L00–L99
46	55	76	90	72	75	62	78	77	45	23	12	3	4	—	M00–M99
99	119	120	117	88	65	69	56	59	46	45	31	7	4	—	N00–N99
1 022	636	180	11	—	—	—	—	—	—	—	—	—	—	—	O00–O99
—	—	—	—	—	—	—	—	—	—	—	—	—	—	—	P00–P96
—	3	—	2	2	2	1	1	—	—	—	—	—	—	—	Q00–Q99
243	248	289	275	219	206	177	207	170	156	156	96	34	10	—	R00–R99
232	226	235	244	215	191	143	132	126	123	123	106	35	15	—	S00–T98
2 407	2 229	2 058	1 964	1 799	1 695	1 647	1 937	1 919	1 613	1 374	959	316	108	—	A00–T98
22	23	26	21	26	23	22	34	16	15	9	10	6	1	—	Z00–Z99
—	—	—	—	—	—	—	—	—	—	—	—	—	—	—	U00–U99
—	—	1	1	—	1	1	—	1	2	—	—	—	—	—	
2 429	2 252	2 085	1 986	1 825	1 719	1 670	1 971	1 936	1 630	1 383	969	322	109	—	

**6. Aus dem Krankenhaus entlassene oder verstorbene vollstationäre
a) I n s g e -**

Lfd. Nr.	Fachabteilung mit der längsten Verweildauer	Fachabteilungen	Entlassene oder verstorbene							
			insgesamt	davon mit Haupt-						
				A00 - B99	C00 - D48	D50 - D90	E00 - E90	F00 - F99	G00 - G99	H00 - H59
1	Augenheilkunde	13	20 059	130	486	1	662	1	22	17 851
2	Chirurgie	102	257 695	2 136	16 925	391	9 128	289	1 015	35
	darunter									
3	Gefäßchirurgie	17	15 816	168	293	14	423	2	69	3
4	Thoraxchirurgie	4	3 657	22	1 278	20	5	—	4	—
5	Unfallchirurgie	31	55 193	93	426	38	63	99	369	4
6	Viszeralchirurgie	8	10 961	85	1 887	23	1 034	—	17	
7	Frauenheilkunde und Geburtshilfe	76	158 032	301	22 796	504	80	36	27	15
	darunter									
8	Frauenheilkunde	27	21 937	116	9 826	266	29	9	7	1
9	Geburtshilfe	23	59 392	8	7	2	3	—	—	2
10	Hals-Nasen-Ohrenheilkunde	57	42 358	397	5 262	66	44	167	571	86
11	Haut- und Geschlechtskrankheiten	7	12 890	1 460	4 942	118	17	2	2	14
12	Herzchirurgie	5	5 931	4	16	1	16	—	9	—
13	Innere Medizin	101	395 307	17 883	42 107	6 561	18 241	8 643	14 948	172
	darunter									
14	Endokrinologie	3	2 767	119	135	29	1 341	21	8	4
15	Gastroenterologie	16	34 852	2 845	6 359	1 002	2 347	594	298	8
16	Hämatologie und Onkologie	14	18 569	516	14 372	537	88	25	60	4
17	Kardiologie	21	71 685	1 057	671	202	923	490	701	42
18	Nephrologie	12	11 055	620	383	172	638	89	106	7
19	Pneumologie	9	17 843	464	3 128	226	306	257	3 545	11
20	Rheumatologie	5	4 816	66	59	41	41	11	22	3
21	Geriatric	31	21 815	233	527	46	506	312	945	3
22	Kinderchirurgie	6	6 200	341	254	3	5	17	13	2
23	Kinderheilkunde	19	54 047	7 469	2 014	621	1 351	1 278	2 309	287
	darunter									
24	Neonatologie	7	2 128	10	8	3	15	—	15	3
	Kinder- und Jugendpsychiatrie,									
25	-psychotherapie	8	2 820	—	—	—	—	2 814	1	—
26	Mund-Kiefer-Gesichtschirurgie	12	4 787	14	693	15	4	1	21	12
27	Neurochirurgie	13	12 554	16	1 861	4	15	11	701	
28	Neurologie	32	53 217	1 057	856	30	471	1 764	24 935	565
29	Nuklearmedizin	6	2 328	—	693	—	1 578	—	—	—
30	Orthopädie	24	45 733	64	770	10	19	15	1 021	—
31	Plastische Chirurgie	14	4 626	10	794	—	480	8	158	30
32	Psychiatrie und Psychotherapie	41	54 890	14	10	1	18	53 866	790	—
33	Psychotherapeutische Medizin	7	1 169	—	—	—	—	1 151	5	—
34	Strahlentherapie	9	5 672	11	5 299	14	104		5	—
35	Urologie	35	46 295	404	13 547	172	43	86	33	—
	Sonst. Fachbereiche/Allgemeinmedizin									
36	bzw. ohne abgegrenzte Fachabteilung	27	11 241	121	911	24	635	1 478	765	1

1) Ohne Stundenfälle.

**Patienten/Patientinnen 2008 nach Fachabteilungen und Diagnosen
s a m t**

Patienten/Patientinnen ¹⁾ diagnose nach ICD-10														Lfd. Nr.
H60 — H95	I00 — I99	J00 — J99	K00 — K93	L00 — L99	M00 — M99	N00 — N99	O00 — O99	P00 — P96	Q00 — Q99	R00 — R99	S00 — T98	Z00 — Z99	unbe- kannt	
—	12	1	—	28	26	—	—	—	117	3	708	11	—	1
58	25 710	1 658	63 150	8 839	47 831	3 234	45	—	465	4 009	72 130	645	2	2
—	12 436	70	431	403	392	177	—	—	11	41	836	47	—	3
—	1 648	290	9	7	25	1	—	—	17	41	118	172	—	4
7	200	64	119	880	17 619	27	—	—	46	126	34 968	43	2	5
—	1 673	163	4 717	409	39	222	8	—	24	209	422	29	—	6
8	214	110	862	215	56	19 199	67 643	5 482	560	1 631	912	37 377	4	7
—	72	43	314	76	10	6 940	3 195	1	136	483	355	57	1	8
—	5	6	18	1	5	28	20 345	1 933	86	40	12	36 888	3	9
6 883	123	21 947	1 022	426	292	4	1	—	634	1 656	2 079	698	—	10
18	561	10	108	3 903	79	128	7	—	88	136	365	932	—	11
—	5 411	16	4	4	16	1	—	—	11	10	288	124	—	12
1 813	128 398	37 632	51 537	1 355	9 988	11 502	120	3	665	30 769	10 066	2 898	6	13
4	354	79	406	14	104	25	18	—	2	68	25	11	—	14
75	2 449	2 362	12 183	104	332	890	21	—	45	2 010	814	114	—	15
8	588	670	591	25	110	170	—	—	5	262	330	208	—	16
121	51 891	3 579	911	51	515	619	10	—	265	7 259	1 331	1 047	—	17
23	2 127	807	1 044	46	513	2 553	5	—	15	627	1 140	140	—	18
29	2 557	5 121	503	26	173	371	3	2	17	520	384	198	2	19
—	75	47	53	350	3 952	23	—	—	2	22	48	1	—	20
17	4 814	870	656	29	2 205	270	—	—	1	4 521	5 842	16	1	21
4	127	34	1 218	245	152	270	1	56	629	151	2 633	45	—	22
449	790	10 155	2 849	1 032	748	1 352	1	6 300	2 090	5 136	6 746	1 070	—	23
—	8	21	11	3	2	1	—	1 888	88	7	9	36	—	24
—	—	—	—	—	—	—	—	—	—	—	4	1	—	25
33	11	226	2 053	51	74	4	—	—	129	36	1 400	10	—	26
2	1 138	12	2	7	6 744	1	—	—	199	110	1 597	134	—	27
1 488	13 956	254	58	10	3 496	113	5	1	43	2 995	1 011	108	1	28
1	—	—	—	—	32	1	—	—	2	—	1	20	—	29
4	164	23	119	260	34 027	472	—	—	421	123	8 137	84	—	30
3	65	127	60	624	657	272	1	—	271	111	803	152	—	31
—	51	14	13	2	3	8	—	—	2	32	32	20	14	32
—	—	1	2	2	6	—	—	—	—	2	—	—	—	33
—	27	24	36	6	11	15	—	—	16	17	20	67	—	34
1	384	27	575	79	111	27 628	12	1	400	1 566	1 079	146	1	35
58	1 149	733	1 209	97	1 287	954	4	7	136	334	1 253	74	11	36

**6. Aus dem Krankenhaus entlassene oder verstorbene vollstationäre
b) M ä n n -**

Lfd. Nr.	Fachabteilung mit der längsten Verweildauer	Fachabteilungen	Entlassene oder davon mit Haupt-							
			ins-gesamt	A00	C00	D50	E00	F00	G00	H00
				- B99	- D48	- D90	- E90	- F99	- G99	- H59
1	Augenheilkunde	13	9 523	65	234	1	356	—	11	8 224
2	Chirurgie	102	125 966	1 081	8 778	176	3 327	197	434	23
	darunter									
3	Gefäßchirurgie	17	8 325	82	191	7	301	2	31	3
4	Thoraxchirurgie	4	2 421	13	817	12	2	—	1	—
5	Unfallchirurgie	31	26 747	45	206	24	45	67	181	3
6	Viszeralchirurgie	8	6 025	43	1 091	10	367	—	11	—
7	Frauenheilkunde und Geburtshilfe	76	22 007	6	38	—	4	3	1	8
	darunter									
8	Frauenheilkunde	27	80	—	21	—	—	—	—	—
9	Geburtshilfe	23	19 705	1	2	—	1	—	—	1
10	Hals-Nasen-Ohrenheilkunde	57	23 659	210	3 733	35	15	57	376	30
11	Haut- und Geschlechtskrankheiten	7	6 488	700	2 861	55	8	—	1	6
12	Herzchirurgie	5	4 138	4	2	—	12	—	4	—
13	Innere Medizin	101	201 619	8 333	24 151	2 551	8 097	4 882	9 595	84
	darunter									
14	Endokrinologie	3	1 453	82	84	12	743	8	3	2
15	Gastroenterologie	16	17 472	1 320	3 925	374	1 092	293	137	1
16	Hämatologie und Onkologie	14	10 357	284	8 048	240	45	16	31	2
17	Kardiologie	21	42 643	588	430	104	441	276	343	27
18	Nephrologie	12	5 848	339	240	90	305	48	44	3
19	Pneumologie	9	10 892	247	2 125	119	159	141	2 805	9
20	Rheumatologie	5	1 391	24	38	13	12	2	8	—
21	Geriatrie	31	6 247	70	189	13	138	100	408	2
22	Kinderchirurgie	6	3 812	177	108	1	1	6	9	1
23	Kinderheilkunde	19	29 538	4 007	1 115	338	631	610	1 275	152
	darunter									
24	Neonatologie	7	1 191	7	3	2	6	—	12	2
25	Kinder- und Jugendpsychiatrie, -psychotherapie	8	1 437	—	—	—	—	1 434	1	—
26	Mund-Kiefer-Gesichts-chirurgie	12	2 680	9	417	10	3	—	11	8
27	Neurochirurgie	13	6 623	11	946	3	3	4	391	—
28	Neurologie	32	26 268	529	472	15	225	776	12 416	264
29	Nuklearmedizin	6	680	—	234	—	426	—	—	—
30	Orthopädie	24	20 070	39	371	4	8	8	668	—
31	Plastische Chirurgie	14	1 552	3	278	—	86	8	59	11
32	Psychiatrie und Psychotherapie	41	29 679	9	3	1	8	29 189	359	—
33	Psychotherapeutische Medizin	7	331	—	—	—	—	325	1	—
34	Strahlentherapie	9	3 263	6	3 104	9	35	—	3	—
35	Urologie	35	34 920	260	11 381	125	29	59	23	—
	bzw. ohne abgegrenzte									
36	Fachabteilung	27	5 827	61	403	11	209	995	514	1

1) Ohne Stundenfälle.

Patienten/Patientinnen 2008 nach Fachabteilungen und Diagnosen
l i c h

verstorbene Patienten ¹⁾														Lfd. Nr.
diagnose nach ICD-10														
H60	I00	J00	K00	L00	M00	N00	O00	P00	Q00	R00	S00	Z00	unbe-	
-	-	-	-	-	-	-	-	-	-	-	-	-	kannt	
H95	I99	J99	K93	L99	M99	N99	O99	P96	Q99	R99	T98	Z99		
—	9	—	—	11	7	—	—	—	69	3	531	2	—	1
34	13 969	1 026	33 807	5 343	20 236	1 340	—	—	162	1 558	34 130	345	—	2
—	6 489	43	255	214	67	102	—	—	7	17	485	29	—	3
—	1 137	190	7	5	18	—	—	—	7	26	82	104	—	4
2	107	39	53	568	7 796	10	—	—	19	57	17 496	29	—	5
—	1 066	120	2 546	272	17	102	—	—	12	97	258	13	—	6
2	—	5	7	10	—	67	—	2 940	160	15	2	18 738	1	7
—	—	—	4	3	—	41	—	—	10	—	1	—	—	8
—	—	4	—	1	—	1	—	1 052	41	6	—	18 594	1	9
3 360	50	11 811	498	233	172	2	—	—	319	944	1 273	541	—	10
7	208	5	87	1 895	24	96	—	—	26	40	150	319	—	11
—	3 799	10	2	1	13	—	—	—	6	8	191	86	—	12
696	68 360	20 517	24 020	559	3 470	5 355	—	2	295	14 182	4 781	1 685	4	13
3	175	44	190	6	45	6	—	—	1	35	10	4	—	14
25	1 099	1 259	6 081	42	141	364	—	—	25	863	371	60	—	15
6	325	431	321	13	55	106	—	—	2	134	155	143	—	16
49	31 961	2 050	514	24	248	333	—	—	118	3 743	715	679	—	17
11	1 069	469	554	25	199	1 469	—	—	1	287	614	81	—	18
9	1 225	2 928	249	11	68	188	—	1	5	287	205	110	1	19
—	21	20	23	132	1 066	10	—	—	—	5	17	—	—	20
6	1 609	368	175	5	554	108	—	—	—	1 352	1 138	12	—	21
2	71	18	755	143	90	190	—	48	542	65	1 555	30	—	22
255	403	5 997	1 572	598	348	590	—	3 494	1 379	2 426	3 790	558	—	23
—	5	10	8	3	2	—	—	1 049	51	4	7	20	—	24
—	—	—	—	—	—	—	—	—	—	—	2	—	—	25
10	5	104	956	29	39	1	—	—	76	22	977	3	—	26
—	571	6	1	4	3 506	—	—	—	83	53	982	59	—	27
603	7 139	149	33	3	1 621	52	—	—	19	1 312	590	50	—	28
—	—	—	—	—	15	—	—	—	1	—	—	4	—	29
3	96	14	76	165	14 090	332	—	—	190	70	3 891	45	—	30
—	19	23	13	197	332	31	—	—	31	11	438	12	—	31
—	27	8	7	1	2	4	—	—	2	20	19	14	6	32
—	—	—	2	—	2	—	—	—	—	1	—	—	—	33
—	15	16	17	3	4	6	—	—	9	10	7	19	—	34
—	361	19	501	69	50	19 587	—	1	326	1 187	836	106	—	35
22	658	409	585	62	581	542	—	2	56	119	557	33	7	36

**6. Aus dem Krankenhaus entlassene oder verstorbene vollstationäre
c) Weib -**

Lfd. Nr.	Fachabteilung mit der längsten Verweildauer	Fachabteilungen	Entlassene oder							
			ins-gesamt	davon mit Haupt-						
				A00 - B99	C00 - D48	D50 - D90	E00 - E90	F00 - F99	G00 - G99	H00 - H59
1	Augenheilkunde	13	10 536	65	252	—	306	1	11	9 627
2	Chirurgie	102	131 729	1 055	8 147	215	5 801	92	581	12
	darunter									
3	Gefäßchirurgie	17	7 491	86	102	7	122	—	38	—
4	Thoraxchirurgie	4	1 236	9	461	8	3	—	3	—
5	Unfallchirurgie	31	28 446	48	220	14	18	32	188	1
6	Viszeralchirurgie	8	4 936	42	796	13	667	—	6	—
7	Frauenheilkunde und Geburtshilfe	76	136 025	295	22 758	504	76	33	26	7
	darunter									
8	Frauenheilkunde	27	21 857	116	9 805	266	29	9	7	1
9	Geburtshilfe	23	39 687	7	5	2	2	—	—	1
10	Hals-Nasen-Ohrenheilkunde	57	18 699	187	1 529	31	29	110	195	56
11	Haut- und Geschlechtskrankheiten	7	6 402	760	2 081	63	9	2	1	8
12	Herzchirurgie	5	1 793	—	14	1	4	—	5	—
13	Innere Medizin	101	193 688	9 550	17 956	4 010	10 144	3 761	5 353	88
	darunter									
14	Endokrinologie	3	1 314	37	51	17	598	13	5	2
15	Gastroenterologie	16	17 380	1 525	2 434	628	1 255	301	161	7
16	Hämatologie und Onkologie	14	8 212	232	6 324	297	43	9	29	2
17	Kardiologie	21	29 042	469	241	98	482	214	358	15
18	Nephrologie	12	5 207	281	143	82	333	41	62	4
19	Pneumologie	9	6 951	217	1 003	107	147	116	740	2
20	Rheumatologie	5	3 425	42	21	28	29	9	14	3
21	Geriatrie	31	15 568	163	338	33	368	212	537	1
22	Kinderchirurgie	6	2 388	164	146	2	4	11	4	1
23	Kinderheilkunde	19	24 509	3 462	899	283	720	668	1 034	135
	darunter									
24	Neonatologie	7	937	3	5	1	9	—	3	1
	Kinder- und Jugendpsychiatrie, -psychotherapie	8	1 383	—	—	—	—	1 380	—	—
26	Mund-Kiefer-Gesichts-chirurgie	12	2 107	5	276	5	1	1	10	4
27	Neurochirurgie	13	5 931	5	915	1	12	7	310	—
28	Neurologie	32	26 949	528	384	15	246	988	12 519	301
29	Nuklearmedizin	6	1 648	—	459	—	1 152	—	—	—
30	Orthopädie	24	25 663	25	399	6	11	7	353	—
31	Plastische Chirurgie	14	3 074	7	516	—	394	—	99	19
32	Psychiatrie und Psychotherapie	41	25 211	5	7	—	10	24 677	431	—
33	Psychotherapeutische Medizin	7	838	—	—	—	—	826	4	—
34	Strahlentherapie	9	2 409	5	2 195	5	69	—	2	—
35	Urologie	35	11 375	144	2 166	47	14	27	10	—
	bzw. ohne abgegrenzte									
36	Fachabteilung	27	5 414	60	508	13	426	483	251	—

1) Ohne Stundenfälle.

Patienten/Patientinnen 2008 nach Fachabteilungen und Diagnosen
l i c h

verstorbene Patientinnen ¹⁾														Lfd. Nr.
diagnose nach ICD-10														
H60 — H95	I00 — I99	J00 — J99	K00 — K93	L00 — L99	M00 — M99	N00 — N99	O00 — O99	P00 — P96	Q00 — Q99	R00 — R99	S00 — T98	Z00 — Z99	unbe- kannt	
—	3	1	—	17	19	—	—	—	48	—	177	9	—	1
24	11 741	632	29 343	3 496	27 595	1 894	45	—	303	2 451	38 000	300	2	2
—	5 947	27	176	189	325	75	—	—	4	24	351	18	—	3
—	511	100	2	2	7	1	—	—	10	15	36	68	—	4
5	93	25	66	312	9 823	17	—	—	27	69	17 472	14	2	5
—	607	43	2 171	137	22	120	8	—	12	112	164	16	—	6
6	214	105	855	205	56	19 132	67 643	2 542	400	1 616	910	18 639	3	7
—	72	43	310	73	10	6 899	3 195	1	126	483	354	57	1	8
—	5	2	18	—	5	27	20 345	881	45	34	12	18 294	2	9
3 523	73	10 136	524	193	120	2	1	—	315	712	806	157	—	10
11	353	5	21	2 008	55	32	7	—	62	96	215	613	—	11
—	1 612	6	2	3	3	1	—	—	5	2	97	38	—	12
1 117	60 038	17 115	27 517	796	6 518	6 147	120	1	370	16 587	5 285	1 213	2	13
1	179	35	216	8	59	19	18	—	1	33	15	7	—	14
50	1 350	1 103	6 102	62	191	526	21	—	20	1 147	443	54	—	15
2	263	239	270	12	55	64	—	—	3	128	175	65	—	16
72	19 930	1 529	397	27	267	286	10	—	147	3 516	616	368	—	17
12	1 058	338	490	21	314	1 084	5	—	14	340	526	59	—	18
20	1 332	2 193	254	15	105	183	3	1	12	233	179	88	1	19
—	54	27	30	218	2 886	13	—	—	2	17	31	1	—	20
11	3 205	502	481	24	1 651	162	—	—	1	3 169	4 704	4	1	21
2	56	16	463	102	62	80	1	8	87	86	1 078	15	—	22
194	387	4 158	1 277	434	400	762	1	2 806	711	2 710	2 956	512	—	23
—	3	11	3	—	—	1	—	839	37	3	2	16	—	24
—	—	—	—	—	—	—	—	—	—	—	2	1	—	25
23	6	122	1 097	22	35	3	—	—	53	14	423	7	—	26
2	567	6	1	3	3 238	1	—	—	116	57	615	75	—	27
885	6 817	105	25	7	1 875	61	5	1	24	1 683	421	58	1	28
1	—	—	—	—	17	1	—	—	1	—	1	16	—	29
1	68	9	43	95	19 937	140	—	—	231	53	4 246	39	—	30
3	46	104	47	427	325	241	1	—	240	100	365	140	—	31
—	24	6	6	1	1	4	—	—	—	12	13	6	8	32
—	—	1	—	2	4	—	—	—	—	1	—	—	—	33
—	12	8	19	3	7	9	—	—	7	7	13	48	—	34
1	23	8	74	10	61	8 041	12	—	74	379	243	40	1	35
36	491	324	624	35	706	412	4	5	80	215	696	41	4	36

7. Durchschnittliche Verweildauer der aus dem Krankenhaus entlassenen oder verstorbenen

Lfd. Nr.	Fachabteilung mit der längsten Verweildauer	Fachabteilungen	Verweildauer in Tagen der entlassenen							
			insgesamt	davon mit Haupt-						
				A00 – B99	C00 – D48	D50 – D90	E00 – E90	F00 – F99	G00 – G99	H00 – H59
1	Augenheilkunde	13	3,9	6,5	4,5	13,0	4,9	9,0	5,6	3,8
2	Chirurgie	102	8,1	8,4	13,2	10,3	8,0	3,5	8,0	5,7
	darunter									
3	Gefäßchirurgie	17	10,0	12,1	10,4	10,6	20,1	3,0	9,4	26,0
4	Thoraxchirurgie	4	12,9	21,5	11,2	7,9	18,4	—	4,0	—
5	Unfallchirurgie	31	8,7	13,0	11,5	8,9	17,0	3,2	11,9	15,5
6	Viszeralchirurgie	8	9,6	11,8	15,0	8,9	7,6	—	16,1	—
7	Frauenheilkunde und Geburtshilfe	76	4,9	7,0	7,1	5,2	5,6	4,5	6,1	3,4
	darunter									
8	Frauenheilkunde	27	5,6	6,3	7,1	4,8	5,6	5,2	5,3	2,0
9	Geburtshilfe	23	4,1	4,3	3,3	2,0	3,7	—	—	4,5
10	Hals-Nasen-Ohrenheilkunde	57	4,8	6,2	6,6	4,1	7,5	16,6	5,5	4,3
11	Haut- und Geschlechtskrankheiten	7	6,7	8,0	4,9	10,1	13,2	12,5	9,0	3,8
12	Herzchirurgie	5	13,3	9,8	11,3	6,0	14,4	—	12,7	—
13	Innere Medizin	101	7,4	9,5	8,1	7,6	9,0	4,5	4,0	8,5
	darunter									
14	Endokrinologie	3	10,4	9,3	7,8	6,3	11,2	10,7	17,4	13,5
15	Gastroenterologie	16	7,7	8,2	7,5	7,6	8,8	4,5	7,0	10,0
16	Hämatologie und Onkologie	14	8,8	11,6	8,6	9,5	8,0	7,2	12,9	8,3
17	Kardiologie	21	6,3	11,8	9,2	7,3	8,1	3,6	6,9	7,7
18	Nephrologie	12	10,0	13,5	12,3	9,4	10,0	4,3	13,6	9,1
19	Pneumologie	9	7,8	23,2	7,8	6,4	8,7	2,8	2,4	9,5
20	Rheumatologie	5	10,1	8,8	9,1	7,6	8,6	4,9	8,1	10,7
21	Geriatrie	31	23,4	23,3	25,7	12,3	22,4	17,0	20,9	19,0
22	Kinderchirurgie	6	3,7	2,3	3,3	4,0	5,4	24,0	4,3	1,5
23	Kinderheilkunde	19	5,6	3,7	6,9	5,7	6,6	9,4	5,1	3,8
	darunter									
24	Neonatologie	7	21,6	11,3	24,1	12,0	19,6	—	25,9	13,7
25	Kinder- und Jugendpsychiatrie, -psychotherapie	8	45,2	—	—	—	—	45,2	42,0	—
26	Mund-Kiefer-Gesichtschirurgie	12	5,6	6,4	9,8	3,0	6,0	1,0	6,9	7,6
27	Neurochirurgie	13	9,9	20,9	13,0	5,5	10,6	3,6	10,8	—
28	Neurologie	32	10,5	10,5	11,7	12,9	8,0	6,3	9,7	5,9
29	Nuklearmedizin	6	3,4	—	3,0	—	3,6	—	—	—
30	Orthopädie	24	10,3	13,7	11,0	7,1	16,4	6,5	14,3	—
31	Plastische Chirurgie	14	6,2	8,6	7,1	—	3,4	18,6	3,0	1,9
32	Psychiatrie und Psychotherapie	41	23,5	30,0	15,7	16,0	22,4	23,5	21,2	—
33	Psychotherapeutische Medizin	7	41,8	—	—	—	—	41,9	23,0	—
34	Strahlentherapie	9	7,6	10,7	7,7	5,7	4,1	—	13,6	—
35	Urologie	35	6,3	10,7	8,0	7,5	8,8	12,3	7,0	—
36	Sonst. Fachbereiche/Allgemeinmedizin bzw. ohne abgegrenzte Fachabteilung	27	9,2	13,1	11,1	5,7	6,6	11,6	6,8	5,0

1) Ohne Stundenfälle.

vollstationären Patienten/Patientinnen 2008 nach Fachabteilungen und Diagnosen

oder verstorbenen Patienten/Patientinnen ¹⁾														Lfd. Nr.
diagnose nach ICD-10														
H60 — H95	I00 — I99	J00 — J99	K00 — K93	L00 — L99	M00 — M99	N00 — N99	O00 — O99	P00 — P96	Q00 — Q99	R00 — R99	S00 — T98	Z00 — Z99	unbe- kannt	
—	8,3	4,0	—	2,9	5,7	—	—	—	1,8	4,3	4,3	1,5	—	1
3,0	9,6	11,4	6,6	7,1	8,0	5,3	6,3	—	5,6	3,8	8,2	3,3	63,5	2
—	9,7	17,4	4,6	13,6	8,3	4,3	—	—	6,3	8,1	12,4	3,2	—	3
—	15,9	10,8	16,9	13,7	10,2	12,0	—	—	9,1	5,0	14,0	1,9	—	4
8,0	17,2	14,9	10,0	9,9	8,8	11,8	—	—	3,9	10,5	8,5	5,9	63,5	5
—	9,4	18,5	8,2	5,3	17,4	6,2	10,5	—	6,4	4,8	12,0	5,5	—	6
3,9	8,4	7,3	5,3	5,3	6,8	4,7	4,8	4,8	4,0	3,0	5,5	3,8	2,8	7
—	8,6	8,9	5,5	6,2	6,9	4,5	3,9	5,0	4,1	2,8	5,8	3,3	2,0	8
—	7,6	7,8	3,7	4,0	5,0	2,8	4,6	4,8	4,4	2,3	3,0	3,8	3,0	9
5,5	5,5	4,2	5,0	5,1	4,4	10,5	6,0	—	4,3	5,3	3,5	2,5	—	10
5,5	9,3	5,1	3,4	9,4	10,3	3,3	7,3	—	5,8	4,0	4,0	3,3	—	11
—	13,3	12,0	8,8	15,0	15,4	1,0	—	—	9,3	6,6	17,6	3,7	—	12
5,9	7,2	9,6	7,1	9,2	8,9	9,0	7,7	29,3	3,6	4,6	6,1	3,7	7,0	13
8,0	12,3	11,1	8,1	14,9	9,4	12,7	6,2	—	6,0	7,8	10,9	1,5	—	14
6,3	9,0	9,6	7,3	9,7	9,4	8,9	11,4	—	5,4	5,0	6,6	3,3	—	15
10,8	9,4	9,7	8,5	11,1	10,4	10,2	—	—	10,0	6,3	11,3	3,4	—	16
5,2	6,2	9,6	8,6	10,4	7,7	10,5	7,8	—	3,1	4,0	6,7	4,3	—	17
8,0	9,9	10,9	9,3	13,4	9,3	11,2	12,6	—	11,8	5,7	7,9	5,4	—	18
5,7	8,7	10,3	7,6	9,3	10,2	9,4	9,3	35,5	10,4	4,8	7,5	4,4	8,0	19
—	8,7	11,3	8,5	9,9	10,3	12,0	—	—	9,5	6,5	11,9	1,0	—	20
17,8	23,1	22,3	26,6	26,2	23,0	23,8	—	—	18,0	20,2	26,6	24,8	28,0	21
2,0	2,5	3,5	4,5	5,0	6,0	2,9	4,0	4,1	5,2	2,5	3,0	2,0	—	22
4,6	5,9	4,4	4,1	4,4	5,3	5,7	4,0	15,6	7,9	2,6	2,3	2,5	—	23
—	9,6	11,3	11,1	7,3	23,5	8,0	—	22,3	21,7	5,9	9,7	9,3	—	24
—	—	—	—	—	—	—	—	—	—	—	48,5	24,0	—	25
7,0	4,4	5,7	4,5	5,1	8,3	6,3	—	—	6,6	3,7	5,0	6,1	—	26
4,0	15,0	13,4	7,0	8,4	7,4	26,0	—	—	9,8	5,9	13,4	2,2	—	27
5,1	14,1	11,6	9,9	8,1	7,8	8,2	11,0	37,0	7,6	4,7	23,5	3,2	225,0	28
1,0	—	—	—	—	1,8	6,0	—	—	1,0	—	1,0	2,0	—	29
4,0	13,5	12,7	9,1	29,1	9,7	11,0	—	—	7,7	13,1	11,5	5,9	—	30
5,3	11,2	2,2	8,0	7,6	7,6	4,3	3,0	—	2,0	1,6	8,9	1,3	—	31
—	19,4	27,6	18,8	9,0	2,0	24,3	—	—	14,0	13,2	17,3	14,1	51,4	32
—	—	42,0	23,0	50,0	41,3	—	—	—	—	58,0	—	—	—	33
—	11,6	10,7	8,8	6,7	9,1	6,0	—	—	3,2	5,2	8,4	3,5	—	34
9,0	5,4	10,7	6,1	8,0	5,5	5,5	2,8	1,0	4,5	4,9	6,1	5,1	3,0	35
4,1	7,4	6,3	7,5	14,4	7,5	5,3	1,8	5,1	6,3	13,7	15,9	7,1	2,1	36

8. Aus dem Krankenhaus entlassene oder verstorbene

Lfd. Nr.	Fachabteilung mit der längsten Verweildauer	Fachabteilungen	Entlassene oder ver-							
			ins-gesamt	davon mit Haupt-						
				A00 - B99	C00 - D48	D50 - D90	E00 - E90	F00 - F99	G00 - G99	H00 - H59
1	Augenheilkunde	13	107	—	3	—	5	—	—	66
2	Chirurgie	102	3 531	27	169	9	26	89	29	1
	darunter									
3	Gefäßchirurgie	17	76	1	7	1	1	—	1	—
4	Thoraxchirurgie	4	26	—	9	—	—	—	—	—
5	Unfallchirurgie	31	891	2	7	2	1	29	6	—
6	Viszeralchirurgie	8	115	—	12	—	—	1	—	—
7	Frauenheilkunde und Geburtshilfe	76	6 911	6	804	7	2	5	—	—
	darunter									
8	Frauenheilkunde	27	948	2	497	2	1	1	—	—
9	Geburtshilfe	23	2 511	—	—	—	1	2	—	—
10	Hals-Nasen-Ohrenheilkunde	57	429	1	58	3	1	5	—	—
11	Haut- und Geschlechtskrankheiten	7	64	10	19	—	—	—	—	—
12	Herzchirurgie	5	59	—	—	—	—	—	—	—
13	Innere Medizin	101	14 873	374	1 226	114	255	2 279	339	16
	darunter									
14	Endokrinologie	3	29	—	1	1	8	2	1	—
15	Gastroenterologie	16	743	47	67	11	24	152	17	—
16	Hämatologie und Onkologie	14	186	3	121	5	3	4	2	—
17	Kardiologie	21	2 799	27	29	7	13	186	49	1
18	Nephrologie	12	249	8	7	4	5	19	—	—
19	Pneumologie	9	294	6	29	7	—	47	7	—
20	Rheumatologie	5	11	—	1	—	—	—	1	—
21	Geriatrie	31	61	2	2	2	1	2	6	—
22	Kinderchirurgie	6	100	5	1	—	—	—	—	—
23	Kinderheilkunde	19	1 562	87	64	64	19	237	41	2
	darunter									
24	Neonatologie	7	50	—	—	—	1	—	—	—
25	Kinder- und Jugendpsychiatrie, -psychotherapie	8	70	—	—	—	—	70	—	—
26	Mund-Kiefer-Gesichtschirurgie	12	136	—	7	—	—	2	18	—
27	Neurochirurgie	13	137	—	13	—	—	—	17	—
28	Neurologie	32	1 952	36	21	—	21	107	727	25
29	Nuklearmedizin	6	1	—	1	—	—	—	—	—
30	Orthopädie	24	332	1	12	2	—	4	15	—
31	Plastische Chirurgie	14	27	—	4	—	—	—	—	—
32	Psychiatrie und Psychotherapie	41	1 740	—	—	—	3	1 697	13	—
33	Psychotherapeutische Medizin	7	7	—	—	—	—	7	—	—
34	Strahlentherapie	9	67	1	64	—	—	—	—	—
35	Urologie	35	684	5	216	—	1	1	1	—
36	Sonst. Fachbereiche/Allgemeinmedizin bzw. ohne abgegrenzte Fachabteilung	27	542	6	8	2	4	58	33	1

Stundenfälle 2008 nach Fachabteilungen und Diagnosen

storbene Stundenfälle														Lfd. Nr.
diagnose nach ICD-10														
H60	I00	J00	K00	L00	M00	N00	O00	P00	Q00	R00	S00	Z00	unbe- kannt	
-	-	-	-	-	-	-	-	-	-	-	-	-	-	
H95	I99	J99	K93	L99	M99	N99	O99	P96	Q99	R99	T98	Z99		
—	—	—	—	—	—	—	—	—	12	—	19	2	—	1
2	184	14	461	144	254	97	1	—	4	291	1 691	37	1	2
—	49	—	—	2	4	3	—	—	1	2	3	1	—	3
—	6	1	—	—	—	—	—	—	—	1	2	7	—	4
—	7	5	2	5	115	—	—	—	1	5	701	3	—	5
—	15	—	37	6	1	10	—	—	—	14	19	—	—	6
1	8	2	12	9	3	423	3 466	502	24	155	36	1 430	16	7
—	1	1	6	3	—	156	209	—	2	40	16	6	5	8
—	—	—	—	—	—	1	937	150	8	5	—	1 405	2	9
60	1	89	13	7	3	1	—	—	5	51	120	11	—	10
—	1	—	2	10	—	1	—	—	2	1	13	5	—	11
—	53	—	2	—	—	—	—	—	—	2	—	2	—	12
36	4 295	764	998	63	183	294	6	—	13	2 368	1 079	171	—	13
—	3	—	1	—	8	—	—	—	—	4	—	—	—	14
1	55	28	167	5	3	10	1	—	1	98	55	1	—	15
—	4	13	3	—	—	—	—	—	—	3	2	23	—	16
3	1 696	69	49	4	22	12	—	—	5	448	135	44	—	17
—	21	11	14	—	33	51	—	—	—	27	27	22	—	18
1	53	46	11	1	4	8	—	—	—	24	43	7	—	19
—	2	—	—	1	6	—	—	—	—	—	—	—	—	20
—	18	6	2	—	4	—	—	—	—	8	7	1	—	21
1	—	1	30	1	—	2	—	—	9	3	47	—	—	22
9	18	222	84	22	16	26	—	52	68	208	272	51	—	23
—	4	1	1	—	—	—	—	26	14	2	—	1	—	24
—	—	—	—	—	—	—	—	—	—	—	—	—	—	25
1	1	2	54	—	1	—	—	—	—	2	47	1	—	26
—	36	—	—	—	29	—	—	—	1	3	29	9	—	27
35	438	14	7	2	78	10	1	—	1	345	68	16	—	28
—	—	—	—	—	—	—	—	—	—	—	—	—	—	29
—	6	2	2	4	136	1	—	—	12	2	130	3	—	30
—	—	1	—	2	2	—	—	—	2	—	12	4	—	31
—	8	1	2	—	—	—	1	—	—	5	6	3	1	32
—	—	—	—	—	—	—	—	—	—	—	—	—	—	33
—	1	—	—	—	—	—	—	—	—	—	—	1	—	34
—	6	—	5	1	2	371	1	—	3	43	24	4	—	35
—	128	11	21	1	125	25	1	1	3	25	83	4	2	36

9. Einzugsgebiete der Krankenhäuser 2008 nach Wohnsitz der Patienten/Patientinnen

Wohnsitz der Patienten	Entlassene oder verstorbene Patienten/Patientinnen ¹⁾ mit Sitz des behandelnden Krankenhauses im			
	Land Hessen	Regierungsbezirk Darmstadt	Regierungsbezirk Gießen	Regierungsbezirk Kassel
Baden-Württemberg	7 695	6 302	720	673
Bayern	13 478	10 072	1 391	2 015
Berlin	723	407	102	214
Brandenburg	299	178	38	83
Bremen	233	102	38	93
Hamburg	453	242	58	153
H e s s e n	1 129 508	642 377	219 267	267 864
Mecklenburg-Vorpommern	239	108	45	86
Niedersachsen	8 606	1 301	602	6 703
Nordrhein-Westfalen	21 211	4 932	7 354	8 925
Rheinland-Pfalz	24 352	16 105	7 595	652
Saarland	820	632	105	83
Sachsen	947	550	159	238
Sachsen-Anhalt	599	267	100	232
Schleswig-Holstein	678	293	124	261
Thüringen	5 820	586	517	4 717
Ausland	3 951	2 969	483	499
Wohnsitz unbekannt	54	35	—	19
I n s g e s a m t	1 219 666	687 458	238 698	293 510

1) Ohne Stundenfälle.

B. Vorsorge- und Rehabilitationseinrichtungen

1. Aus der Vorsorge- oder Rehabilitationseinrichtung entlassene oder verstorbene vollstationäre Patienten/Patientinnen 2005 bis 2008 nach Diagnosen

a) Anzahl

ICD-10	Hauptdiagnose	Entlassene oder verstorbene Patienten/Patientinnen ¹⁾²⁾			
		2005	2006	2007	2008
A00–B99	Bestimmte infektiöse und parasitäre Krankheiten	423	351	459	381
C00–D48	Neubildungen	26 632	26 343	27 836	28 258
D50–D90	Krankheiten des Blutes und der blutbildenden Organe sowie bestimmte Störungen mit Beteiligung des Immunsystems	151	210	230	210
E00–E90	Endokrine, Ernährungs- und Stoffwechselkrankheiten	3 429	3 251	3 330	3 894
F00–F99	Psychische und Verhaltensstörungen	22 125	21 512	23 171	24 808
G00–G99	Krankheiten des Nervensystems	5 025	5 309	5 600	5 792
H00–H59	Krankheiten des Auges und der Augenanhangsgebilde	33	41	30	30
H60–H95	Krankheiten des Ohres und des Warzenfortsatzes	72	78	74	218
I00–I99	Krankheiten des Kreislaufsystems	24 930	23 394	23 226	22 119
J00–J99	Krankheiten des Atmungssystems	1 736	1 650	1 631	1 720
K00–K93	Krankheiten des Verdauungssystems	1 941	1 767	1 938	1 935
L00–L99	Krankheiten der Haut und der Unterhaut	169	246	252	253
M00–M99	Krankheiten des Muskel-Skelett-Systems und des Bindegewebes	53 343	55 410	60 665	63 520
N00–N99	Krankheiten des Urogenitalsystems	1 128	963	967	1 047
O00–O99	Schwangerschaft, Geburt und Wochenbett	3	—	5	5
P00–P96	Bestimmte Zustände, die ihren Ursprung in der Perinatalperiode haben	—	9	25	8
Q00–Q99	Angeborene Fehlbildungen, Deformitäten und Chromosomenanomalien	287	251	271	257
R00–R99	Symptome und abnorme klinische und Laborbefunde, die andernorts nicht klassifiziert sind	534	632	738	796
S00–T98	Verletzungen, Vergiftungen und bestimmte andere Folgen äußerer Ursachen	7 058	7 336	7 380	7 489
A00–T98	Z u s a m m e n	149 019	148 753	157 828	162 740
Z00–Z99	Faktoren, die den Gesundheitszustand beeinflussen und zur Beanspruchung des Gesundheitswesens führen	4 408	5 096	5 829	6 596
U00–U99	Schlüsselnummern für besondere Zwecke	—	—	—	2
	Ohne Diagnoseangaben	578	281	626	720
	I n s g e s a m t	154 005	154 130	164 283	170 058

1) Ohne Stundenfälle.— 2) Einschl. Fälle mit unklarer Geschlechtszuweisung.

1. Aus der Vorsorge- oder Rehabilitationseinrichtung entlassene oder verstorbene vollstationäre Patienten/Patientinnen 2005 bis 2008 nach Diagnosen

b) Verweildauer in Tagen

ICD-10	Hauptdiagnose	Entlassene oder verstorbene Patienten/Patientinnen ¹⁾²⁾			
		2005	2006	2007	2008
A00–B99	Bestimmte infektiöse und parasitäre Krankheiten	27,3	25,7	26,0	24,9
C00–D48	Neubildungen	24,0	24,1	23,8	23,5
D50–D90	Krankheiten des Blutes und der blutbildenden Organe sowie bestimmte Störungen mit Beteiligung des Immunsystems	24,0	23,3	22,6	23,2
E00–E90	Endokrine, Ernährungs- und Stoffwechselkrankheiten	27,3	27,9	26,7	27,4
F00–F99	Psychische und Verhaltensstörungen	40,1	40,1	40,1	39,8
G00–G99	Krankheiten des Nervensystems	29,8	28,5	28,4	28,4
H00–H59	Krankheiten des Auges und der Augenanhangsgebilde	24,2	25,9	27,1	25,0
H60–H95	Krankheiten des Ohres und des Warzenfortsatzes	26,6	26,1	27,7	29,4
I00–I99	Krankheiten des Kreislaufsystems	26,0	25,8	25,6	25,8
J00–J99	Krankheiten des Atmungssystems	24,6	24,5	25,0	24,5
K00–K93	Krankheiten des Verdauungssystems	23,8	23,7	23,1	23,4
L00–L99	Krankheiten der Haut und der Unterhaut	25,1	23,8	23,1	23,0
M00–M99	Krankheiten des Muskel-Skelett-Systems und des Bindegewebes	22,7	22,6	22,5	22,4
N00–N99	Krankheiten des Urogenitalsystems	23,3	23,7	23,3	23,2
O00–O99	Schwangerschaft, Geburt und Wochenbett	21,0	—	24,6	24,0
P00–P96	Bestimmte Zustände, die ihren Ursprung in der Perinatalperiode haben	—	28,8	25,9	26,9
Q00–Q99	Angeborene Fehlbildungen, Deformitäten und Chromosomenanomalien	24,9	26,8	25,6	26,0
R00–R99	Symptome und abnorme klinische und Laborbefunde, die andernorts nicht klassifiziert sind	24,6	24,0	23,7	24,7
S00–T98	Verletzungen, Vergiftungen und bestimmte andere Folgen äußerer Ursachen	24,3	23,7	23,6	23,6
A00–T98	Z u s a m m e n	26,6	26,3	26,2	26,2
Z00–Z99	Faktoren, die den Gesundheitszustand beeinflussen und zur Beanspruchung des Gesundheitswesens führen	21,4	20,9	20,7	22,0
U00–U99	Schlüsselnummern für besondere Zwecke	—	—	—	17,5
	Ohne Diagnoseangaben	25,3	25,2	24,5	24,6
	I n s g e s a m t	26,4	26,2	26,0	26,0

1) Ohne Stundenfälle.— 2) Einschl. Fälle mit unklarer Geschlechtszuweisung.

2. Aus der Vorsorge- oder Rehabilitationseinrichtung entlassene oder verstorbene vollstationäre Patienten/Patientinnen sowie deren Verweildauer 2008 nach Diagnosen

a) Grundzahlen

ICD-10	Hauptdiagnose	Entlassene oder verstorbene Patienten/Patientinnen ¹⁾²⁾		
		Insgesamt	Verweildauer in Tagen	darunter Gestorbene
A00–B99	Bestimmte infektiöse und parasitäre Krankheiten	381	24,9	2
C00–D48	Neubildungen	28 258	23,5	24
D50–D90	Krankheiten des Blutes und der blutbildenden Organe sowie bestimmte Störungen mit Beteiligung des Immunsystems	210	23,2	—
E00–E90	Endokrine, Ernährungs- und Stoffwechselkrankheiten	3 894	27,4	—
F00–F99	Psychische und Verhaltensstörungen	24 808	39,8	1
G00–G99	Krankheiten des Nervensystems	5 792	28,4	7
H00–H59	Krankheiten des Auges und der Augenanhangsgebilde	30	25,0	—
H60–H95	Krankheiten des Ohres und des Warzenfortsatzes	218	29,4	—
I00–I99	Krankheiten des Kreislaufsystems	22 119	25,8	41
J00–J99	Krankheiten des Atmungssystems	1 720	24,5	—
K00–K93	Krankheiten des Verdauungssystems	1 935	23,4	1
L00–L99	Krankheiten der Haut und der Unterhaut	253	23,0	—
M00–M99	Krankheiten des Muskel-Skelett-Systems und des Bindegewebes	63 520	22,4	8
N00–N99	Krankheiten des Urogenitalsystems	1 047	23,2	—
O00–O99	Schwangerschaft, Geburt und Wochenbett	5	24,0	—
P00–P96	Bestimmte Zustände, die ihren Ursprung in der Perinatalperiode haben	8	26,9	—
Q00–Q99	Angeborene Fehlbildungen, Deformitäten und Chromosomenanomalien	257	26,0	—
R00–R99	Symptome und abnorme klinische und Laborbefunde, die andernorts nicht klassifiziert sind	796	24,7	7
S00–T98	Verletzungen, Vergiftungen und bestimmte andere Folgen äußerer Ursachen	7 489	23,6	4
A00–T98	Z u s a m m e n	162 740	26,2	95
Z00–Z99	Faktoren, die den Gesundheitszustand beeinflussen und zur Beanspruchung des Gesundheitswesens führen	6 596	22,0	1
U00–U99	Schlüsselnummern für besondere Zwecke	2	17,5	—
	Ohne Diagnoseangaben	720	24,6	—
	I n s g e s a m t	170 058	26,0	96

1) Ohne Stundenfälle.— 2) Einschl. 6 Fälle mit unklarer Geschlechtszuweisung.

2. Aus der Vorsorge- oder Rehabilitationseinrichtung entlassene oder verstorbene vollstationäre Patienten/Patientinnen 2008 nach Diagnosen

b) Verhältniszahlen

ICD-10	Hauptdiagnose	Häufigkeit in %	
		Patienten/Patientinnen insgesamt ¹⁾²⁾	darunter gestorbene Patienten/Patientinnen
A00–B99	Bestimmte infektiöse und parasitäre Krankheiten	0,2	2,1
C00–D48	Neubildungen	16,6	25,0
D50–D90	Krankheiten des Blutes und der blutbildenden Organe sowie bestimmte Störungen mit Beteiligung des Immunsystems	0,1	—
E00–E90	Endokrine, Ernährungs- und Stoffwechselkrankheiten	2,3	—
F00–F99	Psychische und Verhaltensstörungen	14,6	1,0
G00–G99	Krankheiten des Nervensystems	3,4	7,3
H00–H59	Krankheiten des Auges und der Augenanhangsgebilde	0,0	—
H60–H95	Krankheiten des Ohres und des Warzenfortsatzes	0,1	—
I00–I99	Krankheiten des Kreislaufsystems	13,0	42,7
J00–J99	Krankheiten des Atmungssystems	1,0	0,0
K00–K93	Krankheiten des Verdauungssystems	1,1	1,0
L00–L99	Krankheiten der Haut und der Unterhaut	0,1	—
M00–M99	Krankheiten des Muskel-Skelett-Systems und des Bindegewebes	37,4	8,3
N00–N99	Krankheiten des Urogenitalsystems	0,6	0,0
O00–O99	Schwangerschaft, Geburt und Wochenbett	0,0	—
P00–P96	Bestimmte Zustände, die ihren Ursprung in der Perinatalperiode haben	0,0	—
Q00–Q99	Angeborene Fehlbildungen, Deformitäten und Chromosomenanomalien	0,2	—
R00–R99	Symptome und abnorme klinische und Laborbefunde, die andernorts nicht klassifiziert sind	0,5	7,3
S00–T98	Verletzungen, Vergiftungen und bestimmte andere Folgen äußerer Ursachen	4,4	4,2
A00–T98	Z u s a m m e n	95,7	99,0
Z00–Z99	Faktoren, die den Gesundheitszustand beeinflussen und zur Beanspruchung des Gesundheitswesens führen	3,9	1,0
U00–U99	Schlüsselnummern für besondere Zwecke	0,0	—
	Ohne Diagnoseangaben	0,4	—
	I n s g e s a m t	100,0	100,0

1) Ohne Stundenfälle.— 2) Einschl. 6 Fälle mit unklarer Geschlechtszuweisung.

**3. Aus der Vorsorge- oder Rehabilitationseinrichtung entlassene oder verstorbene
a) I n s g e -**

ICD-10	Hauptdiagnose	Entlassene oder verstorbene							
		ins- gesamt	davon im Alter von ...						
			unter 1 Jahr	1 – 5	5 – 10	10 – 15	15 – 20	20 – 25	25 – 30
A00–B99	Bestimmte infektiöse und parasitäre Krankheiten	381	—	—	1	—	3	4	7
C00–D48	Neubildungen	28 258	—	—	—	—	9	46	102
D50–D90	Krankheiten des Blutes und der blutbildenden Organe sowie bestimmte Störungen mit Beteiligung des Immunsystems	210	3	43	37	16	1	3	2
E00–E90	Endokrine, Ernährungs- und Stoffwechselkrankheiten	3 894	—	10	87	518	376	71	74
F00–F99	Psychische und Verhaltensstörungen	24 808	1	16	109	124	290	413	750
G00–G99	Krankheiten des Nervensystems	5 792	—	4	5	10	38	95	150
H00–H59	Krankheiten des Auges und der Augenanhangsgebilde	30	—	—	—	—	—	—	—
H60–H95	Krankheiten des Ohres und des Warzenfortsatzes	218	—	—	1	1	—	—	2
I00–I99	Krankheiten des Kreislaufsystems	22 119	—	1	—	2	18	40	91
J00–J99	Krankheiten des Atmungssystems	1 720	—	28	44	20	8	17	19
K00–K93	Krankheiten des Verdauungssystems	1 935	—	—	2	7	23	53	59
L00–L99	Krankheiten der Haut und der Unterhaut	253	—	4	10	2	3	1	5
M00–M99	Krankheiten des Muskel-Skelett-Systems und des Bindegewebes	63 520	3	3	7	17	52	231	550
N00–N99	Krankheiten des Urogenitalsystems	1 047	—	—	1	—	2	11	23
O00–O99	Schwangerschaft, Geburt und Wochenbett	5	—	—	—	—	—	1	—
P00–P96	Bestimmte Zustände, die ihren Ursprung in der Perinatalperiode haben	8	—	1	—	—	—	2	1
Q00–Q99	Angeborene Fehlbildungen, Deformitäten und Chromosomenanomalien	257	—	5	6	7	18	8	11
R00–R99	Symptome und abnorme klinische und Laborbefunde, die andernorts nicht klassifiziert sind	796	1	5	19	8	1	7	18
S00–T98	Verletzungen, Vergiftungen und bestimmte andere Folgen äußerer Ursachen	7 489	—	—	3	5	68	121	106
A00–T98	Z u s a m m e n	162 740	8	120	332	737	910	1 124	1 970
Z00-Z99	Faktoren, die den Gesundheitszustand beeinflussen und zur Beanspruchung des Gesundheitswesens führen	6 596	1	18	60	49	5	16	30
U00-U99	Schlüsselnummern für besondere Zwecke	2	—	—	—	—	—	—	—
	Ohne Diagnoseangaben	720	—	1	—	—	1	—	4
	I n s g e s a m t	170 058	9	139	392	786	916	1 140	2 004

1) Ohne Stundenfälle.— 2) Einschl. 6 Fälle mit unklarer Geschlechtszuweisung.

**vollstationäre Patienten/Patientinnen 2008 nach Diagnosen und Altersgruppen
s a m t**

Patienten/Patientinnen ¹⁾²⁾															ICD-10
bis unter ... Jahren															
30 – 35	35 – 40	40 – 45	45 – 50	50 – 55	55 – 60	60 – 65	65 – 70	70 – 75	75 – 80	80 – 85	85 – 90	90 – 95	95 oder mehr	un- be- kannt	
14	26	31	48	52	50	39	33	28	21	15	9	—	—	—	A00–B99
186	408	918	1 684	2 498	3 796	4 270	6 525	4 849	1 941	772	232	15	6	1	C00–D48
6	10	10	19	25	11	5	8	3	3	4	1	—	—	—	D50–D90
99	191	302	429	485	494	254	177	155	98	53	15	3	3	—	E00–E90
1 103	2 136	3 793	4 716	4 971	4 273	1 220	440	259	115	55	21	1	2	—	F00–F99
205	363	628	833	773	690	426	468	521	336	196	48	3	—	—	G00–G99
—	1	4	5	7	5	1	2	3	—	2	—	—	—	—	H00–H59
5	17	20	32	38	44	17	18	14	4	4	1	—	—	—	H60–H95
155	343	815	1 715	2 562	3 306	2 430	2 860	2 991	2 519	1 625	577	62	6	1	I00–I99
31	59	124	256	341	412	179	60	47	39	22	10	4	—	—	J00–J99
67	114	219	241	250	250	140	167	145	111	72	12	3	—	—	K00–K93
12	19	35	37	50	47	13	5	6	1	3	—	—	—	—	L00–L99
1 090	2 513	5 056	7 684	9 454	10 994	5 928	5 650	6 288	4 685	2 520	722	63	10	—	M00–M99
26	65	110	154	158	179	84	88	79	39	19	8	1	—	—	N00–N99
1	1	1	1	—	—	—	—	—	—	—	—	—	—	—	O00–O99
—	1	1	—	1	—	—	1	—	—	—	—	—	—	—	P00–P96
13	18	34	33	39	31	10	11	8	3	1	—	1	—	—	Q00–Q99
28	47	76	118	115	116	61	53	47	37	25	9	4	1	—	R00–R99
128	177	333	400	519	635	573	940	1 110	1 040	854	414	49	14	—	S00–T98
3 169	6 509	12 510	18 405	22 338	25 333	15 650	17 506	16 553	10 992	6 242	2 079	209	42	2	A00–T98
57	122	204	307	443	719	729	1 117	1 167	896	509	130	15	1	1	Z00–Z99
—	—	—	—	2	—	—	—	—	—	—	—	—	—	—	U00–U99
13	15	52	73	81	113	83	81	88	64	42	7	1	1	—	
3 239	6 646	12 766	18 785	22 864	26 165	16 462	18 704	17 808	11 952	6 793	2 216	225	44	3	

**3. Aus der Vorsorge- oder Rehabilitationseinrichtung entlassene oder verstorbene
b) M ä n n -**

ICD-10	Hauptdiagnose	Entlassene oder							
		ins- gesamt	davon im Alter von ...						
			unter 1 Jahr	1 – 5	5 – 10	10 – 15	15 – 20	20 – 25	25 – 30
A00–B99	Bestimmte infektiöse und parasitäre Krankheiten	199	—	—	1	—	3	2	2
C00–D48	Neubildungen	17 540	—	—	—	—	4	28	54
D50–D90	Krankheiten des Blutes und der blutbildenden Organe sowie bestimmte Störungen mit Beteiligung des Immunsystems	114	3	28	25	10	—	1	—
E00–E90	Endokrine, Ernährungs- und Stoffwechselkrankheiten	2 226	—	3	39	226	134	26	40
F00–F99	Psychische und Verhaltensstörungen	8 226	—	13	61	52	61	104	196
G00–G99	Krankheiten des Nervensystems	2 696	—	2	3	5	21	46	43
H00–H59	Krankheiten des Auges und der Augenanhangsgebilde	18	—	—	—	—	—	—	—
H60–H95	Krankheiten des Ohres und des Warzenfortsatzes	128	—	—	1	—	—	—	1
I00–I99	Krankheiten des Kreislaufsystems	14 140	—	1	—	1	8	19	38
J00–J99	Krankheiten des Atmungssystems	834	—	16	26	9	5	10	9
K00–K93	Krankheiten des Verdauungssystems	893	—	—	1	4	13	20	25
L00–L99	Krankheiten der Haut und der Unterhaut	94	—	3	4	—	2	—	4
M00–M99	Krankheiten des Muskel-Skelett-Systems und des Bindegewebes	28 747	—	1	3	5	21	103	283
N00–N99	Krankheiten des Urogenitalsystems	505	—	—	1	—	1	4	11
O00–O99	Schwangerschaft, Geburt und Wochenbett	—	—	—	—	—	—	—	—
P00–P96	Bestimmte Zustände, die ihren Ursprung in der Perinatalperiode haben	5	—	—	—	—	—	1	1
Q00–Q99	Angeborene Fehlbildungen, Deformitäten und Chromosomenanomalien	108	—	2	2	5	12	3	4
R00–R99	Symptome und abnorme klinische und Laborbefunde, die andernorts nicht klassifiziert sind	294	—	3	12	5	—	—	3
S00–T98	Verletzungen, Vergiftungen und bestimmte andere Folgen äußerer Ursachen	3 166	—	—	3	3	49	83	74
A00–T98	Z u s a m m e n	79 933	3	72	182	325	334	450	788
Z00-Z99	Faktoren, die den Gesundheitszustand beeinflussen und zur Beanspruchung des Gesundheitswesens führen	3 369	1	11	30	26	5	7	16
U00-U99	Schlüsselnummern für besondere Zwecke	—	—	—	—	—	—	—	—
	Ohne Diagnoseangaben	375	—	1	—	—	1	—	3
	I n s g e s a m t	83 677	4	84	212	351	340	457	807

1) Ohne Stundenfälle.

vollstationäre Patienten/Patientinnen 2008 nach Diagnosen und Altersgruppen
l i c h

verstorbene Patientinnen ¹⁾															ICD-10
bis unter ... Jahren															
30 – 35	35 – 40	40 – 45	45 – 50	50 – 55	55 – 60	60 – 65	65 – 70	70 – 75	75 – 80	80 – 85	85 – 90	90 – 95	95 oder mehr	unbe- kannt	
6	11	21	30	26	29	22	13	14	11	6	2	—	—	—	A00–B99
90	177	304	636	1 173	2 233	2 946	4 754	3 559	1 145	348	83	3	2	1	C00–D48
4	6	6	9	7	8	1	6	—	—	—	—	—	—	—	D50–D90
57	123	204	278	324	318	161	108	97	56	23	5	3	1	—	E00–E90
289	674	1 269	1 598	1 682	1 444	515	127	75	41	19	5	—	1	—	F00–F99
73	146	261	338	353	356	221	244	282	195	85	22	—	—	—	G00–G99
—	1	2	4	5	1	1	—	3	—	1	—	—	—	—	H00–H59
3	13	10	19	27	29	7	5	8	3	2	—	—	—	—	H60–H95
79	213	541	1 171	1 790	2 337	1 758	1 898	1 842	1 440	755	223	24	2	—	I00–I99
12	29	58	108	157	190	106	34	26	21	14	4	—	—	—	J00–J99
34	66	103	137	117	109	77	64	50	37	30	5	1	—	—	K00–K93
7	8	8	13	16	16	7	2	—	1	3	—	—	—	—	L00–L99
609	1 454	2 727	3 931	4 580	5 513	2 898	2 125	2 107	1 506	706	160	14	1	—	M00–M99
8	25	42	75	78	90	50	42	41	22	11	4	—	—	—	N00–N99
—	—	—	—	—	—	—	—	—	—	—	—	—	—	—	O00–O99
—	1	1	—	1	—	—	—	—	—	—	—	—	—	—	P00–P96
9	10	17	11	13	7	6	3	3	1	—	—	—	—	—	Q00–Q99
6	14	24	39	34	56	24	24	20	17	6	5	2	—	—	R00–R99
87	131	237	223	298	322	257	378	383	324	195	106	10	3	—	S00–T98
1 373	3 102	5 835	8 620	10 681	13 058	9 057	9 827	8 510	4 820	2 204	624	57	10	1	A00–T98
26	70	132	181	291	428	411	612	521	368	184	37	10	1	1	Z00–Z99
—	—	—	—	—	—	—	—	—	—	—	—	—	—	—	U00–U99
10	7	27	43	43	58	46	43	47	28	16	1	—	1	—	
1 409	3 179	5 994	8 844	11 015	13 544	9 514	10 482	9 078	5 216	2 404	662	67	12	2	

3. Aus der Vorsorge- oder Rehabilitationseinrichtung entlassene oder verstorbene
c) W e i b -

ICD-10	Hauptdiagnose	Entlassene oder							
		ins- gesamt	davon im Alter von ...						
			unter 1 Jahr	1 – 5	5 – 10	10 – 15	15 – 20	20 – 25	25 – 30
A00–B99	Bestimmte infektiöse und parasitäre Krankheiten	182	—	—	—	—	—	2	5
C00–D48	Neubildungen	10 718	—	—	—	—	5	18	48
D50–D90	Krankheiten des Blutes und der blutbildenden Organe sowie bestimmte Störungen mit Beteiligung des Immunsystems	96	—	15	12	6	1	2	2
E00–E90	Endokrine, Ernährungs- und Stoffwechselkrankheiten	1 668	—	7	48	292	242	45	34
F00–F99	Psychische und Verhaltensstörungen	16 581	1	3	48	72	229	309	554
G00–G99	Krankheiten des Nervensystems	3 096	—	2	2	5	17	49	107
H00–H59	Krankheiten des Auges und der Augenanhangsgebilde	12	—	—	—	—	—	—	—
H60–H95	Krankheiten des Ohres und des Warzenfortsatzes	90	—	—	—	1	—	—	1
I00–I99	Krankheiten des Kreislaufsystems	7 975	—	—	—	1	10	21	53
J00–J99	Krankheiten des Atmungssystems	886	—	12	18	11	3	7	10
K00–K93	Krankheiten des Verdauungssystems	1 042	—	—	1	3	10	33	34
L00–L99	Krankheiten der Haut und der Unterhaut	159	—	1	6	2	1	1	1
M00–M99	Krankheiten des Muskel-Skelett-Systems und des Bindegewebes	34 772	3	2	4	12	31	128	267
N00–N99	Krankheiten des Urogenitalsystems	542	—	—	—	—	1	7	12
O00–O99	Schwangerschaft, Geburt und Wochenbett	5	—	—	—	—	—	1	—
P00–P96	Bestimmte Zustände, die ihren Ursprung in der Perinatalperiode haben	3	—	1	—	—	—	1	—
Q00–Q99	Angeborene Fehlbildungen, Deformitäten und Chromosomenanomalien	149	—	3	4	2	6	5	7
R00–R99	Symptome und abnorme klinische und Laborbefunde, die andernorts nicht klassifiziert sind	502	1	2	7	3	1	7	15
S00–T98	Verletzungen, Vergiftungen und bestimmte andere Folgen äußerer Ursachen	4 323	—	—	—	2	19	38	32
A00–T98	Z u s a m m e n	82 801	5	48	150	412	576	674	1 182
Z00–Z99	Faktoren, die den Gesundheitszustand beeinflussen und zur Beanspruchung des Gesundheitswesens führen	3 227	—	7	30	23	—	9	14
U00–U99	Schlüsselnummern für besondere Zwecke	2	—	—	—	—	—	—	—
	Ohne Diagnoseangaben	345	—	—	—	—	—	—	1
	I n s g e s a m t	86 375	5	55	180	435	576	683	1 197

1) Ohne Stundenfälle.

vollstationäre Patienten/Patientinnen 2008 nach Diagnosen und Altersgruppen
l i c h

verstorbene Patientinnen ¹⁾															ICD-10
bis unter ... Jahren															
30 – 35	35 – 40	40 – 45	45 – 50	50 – 55	55 – 60	60 – 65	65 – 70	70 – 75	75 – 80	80 – 85	85 – 90	90 – 95	95 oder mehr	unbe- kannt	
8	15	10	18	26	21	17	20	14	10	9	7	—	—	—	A00–B99
96	231	614	1 048	1 325	1 563	1 324	1 771	1 290	796	424	149	12	4	—	C00–D48
2	4	4	10	18	3	4	2	3	3	4	1	—	—	—	D50–D90
42	68	98	151	161	176	93	69	58	42	30	10	—	2	—	E00–E90
814	1 462	2 524	3 117	3 289	2 829	705	313	184	74	36	16	1	1	—	F00–F99
132	217	367	495	420	334	205	224	239	141	111	26	3	—	—	G00–G99
—	—	2	1	2	4	—	2	—	—	1	—	—	—	—	H00–H59
2	4	10	13	11	15	10	13	6	1	2	1	—	—	—	H60–H95
76	130	273	544	772	967	671	962	1 149	1 079	870	354	38	4	1	I00–I99
19	30	66	148	184	222	73	26	21	18	8	6	4	—	—	J00–J99
33	48	116	104	133	141	63	103	95	74	42	7	2	—	—	K00–K93
5	11	27	24	34	31	6	3	6	—	—	—	—	—	—	L00–L99
481	1 059	2 329	3 752	4 874	5 481	3 030	3 525	4 181	3 179	1 814	562	49	9	—	M00–M99
18	40	68	79	80	89	34	46	38	17	8	4	1	—	—	N00–N99
1	1	1	1	—	—	—	—	—	—	—	—	—	—	—	O00–O99
—	—	—	—	—	—	—	1	—	—	—	—	—	—	—	P00–P96
4	8	17	22	26	24	4	8	5	2	1	—	1	—	—	Q00–Q99
22	33	52	79	81	60	37	29	27	20	19	4	2	1	—	R00–R99
41	46	96	177	221	313	316	562	727	716	659	308	39	11	—	S00–T98
1 796	3 407	6 674	9 783	11 657	12 273	6 592	7 679	8 043	6 172	4 038	1 455	152	32	1	A00–T98
31	52	72	126	152	291	318	505	646	528	325	93	5	—	—	Z00–Z99
—	—	—	—	2	—	—	—	—	—	—	—	—	—	—	U00–U99
3	8	25	30	38	55	37	38	41	36	26	6	1	—	—	
1 830	3 467	6 771	9 939	11 849	12 619	6 947	8 222	8 730	6 736	4 389	1 554	158	32	1	

4. Durchschnittliche Verweildauer der aus der Vorsorge- oder Rehabilitationseinrichtung entlassenen

ICD-10	Hauptdiagnose	Verweildauer in Tagen der entlassenen							
		ins- gesamt	davon im Alter von ...						
			unter 1 Jahr	1 – 5	5 – 10	10 – 15	15 – 20	20 – 25	25 – 30
A00–B99	Bestimmte infektiöse und parasitäre Krankheiten	24,9	—	—	28,0	—	19,7	22,3	25,7
C00–D48	Neubildungen	23,5	—	—	—	—	21,1	23,4	24,7
D50–D90	Krankheiten des Blutes und der blutbildenden Organe sowie bestimmte Störungen mit Beteiligung des Immunsystems	23,2	18,7	20,2	19,9	20,6	28,0	20,3	24,5
E00–E90	Endokrine, Ernährungs- und Stoffwechselkrankheiten	27,4	—	29,8	32,8	36,2	36,0	29,2	24,0
F00–F99	Psychische und Verhaltensstörungen	39,8	21,0	20,9	24,4	29,7	45,4	43,4	41,8
G00–G99	Krankheiten des Nervensystems	28,4	—	22,8	21,0	29,8	23,7	35,5	28,1
H00–H59	Krankheiten des Auges und der Augenanhangsgebilde	25,0	—	—	—	—	—	—	—
H60–H95	Krankheiten des Ohres und des Warzenfortsatzes	29,4	—	—	21,0	21,0	—	—	31,5
I00–I99	Krankheiten des Kreislaufsystems	25,8	—	21,0	—	36,0	30,1	30,3	31,1
J00–J99	Krankheiten des Atmungssystems	24,5	—	22,5	24,8	23,2	25,9	24,4	22,7
K00–K93	Krankheiten des Verdauungssystems	23,4	—	—	29,5	23,3	26,3	23,1	24,6
L00–L99	Krankheiten der Haut und der Unterhaut	23,0	—	22,8	20,7	21,0	32,7	21,0	19,6
M00–M99	Krankheiten des Muskel-Skelett-Systems und des Bindegewebes	22,4	12,3	6,3	25,6	24,1	25,1	22,1	22,9
N00–N99	Krankheiten des Urogenitalsystems	23,2	—	—	28,0	—	24,0	26,7	23,4
O00–O99	Schwangerschaft, Geburt und Wochenbett	24,0	—	—	—	—	—	27,0	—
P00–P96	Bestimmte Zustände, die ihren Ursprung in der Perinatalperiode haben	26,9	—	42,0	—	—	—	28,0	21,0
Q00–Q99	Angeborene Fehlbildungen, Deformitäten und Chromosomenanomalien	26,0	—	25,0	24,5	31,6	25,8	26,5	25,5
R00–R99	Symptome und abnorme klinische und Laborbefunde, die andernorts nicht klassifiziert sind	24,7	28,0	18,6	20,4	19,6	40,0	27,0	23,7
S00–T98	Verletzungen, Vergiftungen und bestimmte andere Folgen äußerer Ursachen	23,6	—	—	20,7	12,4	34,1	36,6	34,1
A00–T98	Z u s a m m e n	26,2	17,8	21,8	25,8	33,5	36,8	33,6	31,7
Z00–Z99	Faktoren, die den Gesundheitszustand beeinflussen und zur Beanspruchung des Gesundheitswesens führen	22,0	26,0	20,8	20,3	22,1	19,6	17,6	25,3
U00–U99	Schlüsselnummern für besondere Zwecke	17,5	—	—	—	—	—	—	—
	Ohne Diagnoseangaben	24,6	—	6,0	—	—	21,0	—	23,3
	I n s g e s a m t	26,0	18,7	21,5	24,9	32,8	36,7	33,4	31,6

1) Ohne Stundenfälle.— 2) Einschl. 6 Fälle mit unklarer Geschlechtszuweisung.

oder verstorbenen vollstationären Patienten/Patientinnen 2008 nach Diagnosen und Altersgruppen

oder verstorbenen Patienten/Patientinnen ¹⁾²⁾															ICD-10
bis unter ... Jahren															
30 – 35	35 – 40	40 – 45	45 – 50	50 – 55	55 – 60	60 – 65	65 – 70	70 – 75	75 – 80	80 – 85	85 – 90	90 – 95	95 oder mehr	unbe- kannt	
22,9	24,8	25,0	26,3	29,1	26,1	23,6	22,1	21,8	23,2	23,1	25,2	—	—	—	A00–B99
25,5	24,8	24,6	24,7	24,3	24,0	23,3	23,0	23,0	23,2	23,2	22,7	24,3	23,2	35,0	C00–D48
23,3	29,9	25,7	29,4	24,1	28,4	23,8	24,8	25,7	15,7	19,8	60,0	—	—	—	D50–D90
25,1	24,7	23,6	24,5	24,3	25,5	26,4	24,8	21,8	21,3	23,6	24,3	11,3	18,0	—	E00–E90
39,2	40,0	40,4	40,9	40,3	39,4	39,0	36,1	27,3	25,6	23,3	20,5	35,0	21,0	—	F00–F99
30,4	29,2	29,8	29,6	29,8	28,7	28,0	25,3	25,7	25,7	26,9	26,2	23,3	—	—	G00–G99
—	21,0	31,5	29,4	23,6	26,2	21,0	23,0	15,7	—	23,0	—	—	—	—	H00–H59
28,0	29,0	33,5	30,1	31,2	30,5	29,2	26,6	25,6	16,5	20,5	21,0	—	—	—	H60–H95
28,0	27,0	26,6	26,4	26,7	26,3	25,3	24,5	25,2	25,5	25,7	25,2	24,4	19,7	21,0	I00–I99
23,7	24,8	24,6	25,4	25,2	24,9	24,3	22,1	24,3	20,6	17,6	18,7	12,3	—	—	J00–J99
23,6	24,1	23,7	23,9	24,5	23,6	22,7	21,9	22,8	22,0	21,3	21,0	15,0	—	—	K00–K93
23,3	24,6	23,8	22,9	24,6	21,6	20,8	22,0	21,8	23,0	19,7	—	—	—	—	L00–L99
23,3	23,4	23,5	23,6	23,6	23,3	22,2	20,7	20,4	20,6	20,7	20,9	20,1	20,0	—	M00–M99
22,0	23,8	23,5	23,3	23,4	23,5	22,2	22,4	23,5	23,3	21,2	24,3	28,0	—	—	N00–N99
30,0	21,0	21,0	21,0	—	—	—	—	—	—	—	—	—	—	—	O00–O99
—	35,0	21,0	—	23,0	—	—	17,0	—	—	—	—	—	—	—	P00–P96
30,5	26,6	29,4	24,5	25,2	24,6	23,9	25,4	19,6	28,0	20,0	—	35,0	—	—	Q00–Q99
25,8	27,7	26,4	27,1	27,7	24,5	22,5	22,0	20,5	20,3	20,7	30,8	13,8	2,0	—	R00–R99
29,5	27,2	27,4	25,4	25,1	24,0	22,3	22,4	21,5	21,9	21,6	22,6	24,1	21,6	—	S00–T98
30,0	29,7	29,4	28,8	28,1	26,8	24,6	22,9	22,5	22,6	22,7	22,8	22,4	20,4	28,0	A00–T98
23,3	24,1	23,1	23,1	23,9	22,5	21,1	20,8	22,9	21,0	21,5	21,0	21,2	28,0	20,0	Z00–Z99
—	—	—	—	17,5	—	—	—	—	—	—	—	—	—	—	U00–U99
27,7	24,9	25,7	25,5	25,5	25,0	24,4	21,8	22,8	23,9	28,0	25,9	28,0	33,0	—	
29,9	29,6	29,3	28,7	28,0	26,7	24,4	22,7	22,5	22,4	22,6	22,7	22,3	20,9	25,3	

**5. Aus der Vorsorge- oder Rehabilitationseinrichtung entlassene oder verstorbene
c) I n s g e -**

Lfd. Nr.	Fachabteilung mit der längsten Verweildauer	Fach- abtei- lungen	Entlassene oder verstorbene							
			ins- gesamt	davon mit Haupt-						
				A00 – B99	C00 – D48	D50 – D90	E00 – E90	F00 – F99	G00 – G99	H00 – H59
1	Innere Medizin	40	48 042	153	12 824	174	2 721	1 421	265	10
	darunter									
2	Hämatologie und Onkologie	5	10 035	2	9 307	14	11	9	2	—
3	Kardiologie	10	12 436	27	54	104	385	1 140	34	3
4	Rheumatologie	4	5 590	12	11	8	12	46	23	1
5	Neurologie	16	16 612	157	847	22	55	265	5 301	17
6	Orthopädie	38	59 953	50	133	5	102	380	160	2
7	Psychiatrie und Psychotherapie	8	6 778	6	1	—	4	6 728	7	—
8	Psychotherapeutische Medizin	16	15 970	1	5	—	10	15 804	11	—
9	Sonst. Fachbereiche bzw. Einrichtung ohne abgegrenzte Fachabteilung	16	20 840	10	14 169	4	20	67	19	1

1) Ohne Stundenfälle.— 2) Einschl. 6 Fälle mit unklarer Geschlechtszuweisung.

**vollstationäre Patienten/Patientinnen 2008 nach Fachabteilungen und Diagnosen
s a m t**

Patienten/Patientinnen ¹⁾²⁾													
diagnose nach ICD-10													
H60 — H95	I00 — I99	J00 — J99	K00 — K93	L00 — L99	M00 — M99	N00 — N99	O00 — O99	P00 — P96	Q00 — Q99	R00 — R99	S00 — T98	Z00 — Z99	unbe- kannt
9	13 669	1 603	1 772	214	9 174	268	2	1	76	281	589	2 534	282
—	53	4	70	1	498	11	—	—	8	14	18	8	5
3	7 960	94	19	15	562	6	—	1	19	61	31	1 899	19
3	17	1	52	171	4 851	2	—	—	9	27	276	17	51
29	7 652	43	26	5	925	12	1	4	63	130	778	36	244
3	337	21	79	22	48 916	19	—	2	59	107	5 727	3 639	189
1	6	—	2	—	9	—	—	—	—	2	2	10	—
4	10	—	3	1	28	1	—	—	—	31	3	58	—
171	401	7	28	7	4 382	698	—	—	30	234	307	279	5

**5. Aus der Vorsorge- oder Rehabilitationseinrichtung entlassene oder verstorbene
b) M ä n n -**

Lfd. Nr.	Fachabteilung mit der längsten Verweildauer	Fach- abtei- lungen	Entlassene oder davon mit Haupt-							
			ins- gesamt	A00 – B99	C00 – D48	D50 – D90	E00 – E90	F00 – F99	G00 – G99	H00 – H59
1	Innere Medizin	40	24 755	89	4 438	99	1 729	317	148	6
	darunter									
2	Hämatologie und Onkologie	5	3 188	1	2 948	7	3	2	1	—
3	Kardiologie	10	7 858	17	16	67	275	208	14	1
4	Rheumatologie	4	2 401	7	8	2	7	15	19	1
5	Neurologie	16	8 757	66	344	7	29	155	2 437	12
6	Orthopädie	38	26 216	33	55	2	62	130	82	—
7	Psychiatrie und Psychotherapie	8	2 713	2	—	—	1	2 693	1	—
8	Psychotherapeutische Medizin	16	4 931	1	4	—	3	4 849	6	—
9	Sonst. Fachbereiche bzw. Einrichtung ohne abgegrenzte Fachabteilung	16	15 689	5	12 691	2	7	28	8	—

1) Ohne Stundenfälle.

vollstationäre Patienten/Patientinnen 2008 nach Fachabteilungen und Diagnosen
l i c h

verstorbene Patienten ¹⁾														Lfd. Nr.
diagnose nach ICD-10														
H60 — H95	I00 — I99	J00 — J99	K00 — K93	L00 — L99	M00 — M99	N00 — N99	O00 — O99	P00 — P96	Q00 — Q99	R00 — R99	S00 — T98	Z00 — Z99	unbe- kannt	
7	9 435	760	815	74	4 410	163	—	—	32	116	292	1 695	130	1
—	11	4	33	1	153	6	—	—	3	7	6	1	1	2
2	5 681	54	11	7	137	4	—	—	7	27	22	1 292	16	3
2	10		23	57	2 083	1	—	—	8	12	128	6	12	4
15	4 323	32	17	4	470	6	—	3	33	70	565	19	150	5
1	187	8	34	12	21 811	9	—	2	18	49	2 184	1 443	94	6
—	5	—	1	—	4	—	—	—	—	1	—	5	—	7
2	5	—	—	—	9	1	—	—	—	16	—	35	—	8 9
103	164	6	17	2	2 020	324	—	—	9	39	106	157	1	

**5. Aus der Vorsorge- oder Rehabilitationseinrichtung entlassene oder verstorbene
c) W e i b -**

Lfd. Nr.	Fachabteilung mit der längsten Verweildauer	Fach- abtei- lungen	Entlassene oder verstorbene							
			ins- gesamt	davon mit Haupt-						
				A00 – B99	C00 – D48	D50 – D90	E00 – E90	F00 – F99	G00 – G99	H00 – H59
1	Innere Medizin	40	23 283	64	8 386	75	992	1 104	117	4
	darunter									
2	Hämatologie und Onkologie	5	6 847	1	6 359	7	8	7	1	—
3	Kardiologie	10	4 574	10	38	37	110	932	20	2
4	Rheumatologie	4	3 189	5	3	6	5	31	4	
5	Neurologie	16	7 855	91	503	15	26	110	2 864	5
6	Orthopädie	38	33 736	17	78	3	40	250	78	2
7	Psychiatrie und Psychotherapie	8	4 064	4	1	—	3	4 034	6	—
8	Psychotherapeutische Medizin	16	11 039	—	1	—	7	10 955	5	—
9	Sonst. Fachbereiche bzw. Einrichtung ohne abgegrenzte Fachabteilung	16	5 151	5	1 478	2	13	39	11	1

1) Ohne Stundenfälle.

vollstationäre Patienten/Patientinnen 2008 nach Fachabteilungen und Diagnosen
l i c h

verstorbene Patientinnen ¹⁾														Lfd. Nr.
diagnose nach ICD-10														
H60	I00	J00	K00	L00	M00	N00	O00	P00	Q00	R00	S00	Z00	unbe-	
-	-	-	-	-	-	-	-	-	-	-	-	-	kannt	
H95	I99	J99	K93	L99	M99	N99	O99	P96	Q99	R99	T98	Z99		
2	4 230	843	957	140	4 764	105	2	1	44	165	297	839	152	1
—	42	—	37	—	345	5	—	—	5	7	12	7	4	2
1	2 275	40	8	8	425	2	—	1	12	34	9	607	3	3
1	7	1	29	114	2 768	1	—	—	1	15	148	11	39	4
14	3 329	11	9	1	455	6	1	1	30	60	213	17	94	5
2	150	13	45	10	27 104	10	—	—	41	58	3 543	2 196	95	6
1	1	—	1	—	5	—	—	—	—	1	2	5	—	7
2	5	—	3	1	19	—	—	—	—	15	3	23	—	8
68	237	1	11	5	2 362	374	—	—	21	195	201	122	4	9

6. Durchschnittliche Verweildauer der aus der Vorsorge- oder Rehabilitationseinrichtung entlassenen

Lfd. Nr.	Fachabteilung mit der längsten Verweildauer	Fachabteilungen	Verweildauer in Tagen der entlassenen							
			insgesamt	davon mit Haupt-						
				A00 – B99	C00 – D48	D50 – D90	E00 – E90	F00 – F99	G00 – G99	H00 – H59
1	Innere Medizin	40	23,5	23,8	23,9	22,0	24,4	22,5	24,4	22,1
	darunter									
2	Hämatologie und Onkologie	5	24,0	24,5	24,1	24,3	25,5	23,3	21,0	—
3	Kardiologie	10	22,9	22,4	19,7	20,5	22,9	22,1	21,7	28,0
4	Rheumatologie	4	22,9	24,3	20,0	20,5	18,4	21,8	23,4	11,0
5	Neurologie	16	29,4	26,3	28,3	34,5	28,3	28,1	28,7	28,2
6	Orthopädie	38	22,0	23,6	22,9	19,8	23,9	21,7	22,9	21,0
7	Psychiatrie und Psychotherapie	8	46,7	40,3	42,0	—	31,5	46,8	19,3	—
8	Psychotherapeutische Medizin	16	39,1	28,0	23,0	—	32,7	39,2	37,2	—
9	Sonst. Fachbereiche bzw. Einrichtung ohne abgegrenzte Fachabteilung	16	23,3	18,6	23,0	21,8	25,2	17,0	23,1	7,0

1) Ohne Stundenfälle.— 2) Einschl. 6 Fälle mit unklarer Geschlechtszuweisung.

oder verstorbenen vollstationären Patienten/Patientinnen 2008 nach Fachabteilungen und Diagnosen

oder verstorbenen Patienten/Patientinnen ¹⁾²⁾														Lfd. Nr.
diagnose nach ICD-10														
H60 — H95	I00 — I99	J00 — J99	K00 — K93	L00 — L99	M00 — M99	N00 — N99	O00 — O99	P00 — P96	Q00 — Q99	R00 — R99	S00 — T98	Z00 — Z99	unbe- kannt	
22,6	23,4	24,5	23,3	22,7	23,4	23,7	21,0	17,0	24,2	21,6	23,1	22,8	22,3	1
—	26,0	24,3	22,1	17,0	21,6	24,2	—	—	21,0	25,6	23,8	22,3	25,2	2
23,3	23,0	21,0	19,4	21,3	25,3	21,2	—	17,0	21,6	21,3	20,9	22,9	19,8	3
23,3	23,7	21,0	20,9	23,2	23,0	15,0	—	—	23,2	23,9	22,1	23,1	21,3	4
23,6	30,1	17,9	22,3	23,4	27,0	29,2	30,0	28,0	29,8	27,0	33,6	26,2	29,6	5
23,3	23,1	23,6	23,7	22,8	22,1	22,7	—	22,0	22,8	22,5	22,2	21,0	21,5	6
42,0	33,0	—	59,5	—	26,3	—	—	—	—	24,5	43,0	37,7	—	7
42,0	26,7	—	37,7	49,0	24,7	21,0	—	—	—	26,7	30,3	21,4	—	8
30,5	25,4	25,0	21,8	26,9	23,6	23,0	—	—	26,7	28,0	21,9	26,7	22,2	9

7. Einzugsgebiete der Vorsorge- und Rehabilitationseinrichtungen 2008 nach Wohnsitz der Patienten/Patientinnen

Wohnsitz der Patienten	Entlassene oder verstorbene Patienten/Patientinnen ¹⁾²⁾ mit Sitz der behandelnden Einrichtung im			
	Land Hessen	Regierungsbezirk Darmstadt	Regierungsbezirk Gießen	Regierungsbezirk Kassel
Baden-Württemberg	6 275	3 760	464	2 051
Bayern	9 695	5 772	524	3 399
Berlin	1 914	299	89	1 526
Brandenburg	997	266	35	696
Bremen	1 813	643	69	1 101
Hamburg	1 326	256	117	953
H e s s e n	79 901	48 450	6 223	25 228
Mecklenburg-Vorpommern	471	118	18	335
Niedersachsen	15 850	4 173	423	11 254
Nordrhein-Westfalen	31 405	11 750	1 645	18 010
Rheinland-Pfalz	9 833	5 895	834	3 104
Saarland	1 105	523	83	499
Sachsen	1 763	616	115	1 032
Sachsen-Anhalt	1 483	404	47	1 032
Schleswig-Holstein	3 104	689	63	2 352
Thüringen	2 708	686	110	1 912
Ausland	397	200	10	187
Wohnsitz unbekannt	18	17	—	1
I n s g e s a m t	170 058	84 517	10 869	74 672

1) Ohne Stundenfälle.— 2) Einschl. 6 Fälle mit unklarer Geschlechtszuweisung.