




# Statistische Berichte



Kennziffer: G IV 1 - m 12/2015

Februar 2016

## Gäste und Übernachtungen im hessischen Tourismus im Dezember 2015

# Hessisches Statistisches Landesamt, Wiesbaden

## Impressum

Dienstgebäude: Rheinstraße 35/37, 65185 Wiesbaden

Briefadresse: 65175 Wiesbaden

## Ihre Ansprechpartner für Fragen und Anregungen zu diesem Bericht

|                  |  |
|------------------|--|
| Ursula Kilb      | 0611 3802-557  |
| Jacek Walsdorfer | 0611 3802-401  |
| E-Mail           | <a href="mailto:tourismus@statistik.hessen.de">tourismus@statistik.hessen.de</a> |
| Telefax          | 0611 3802-592  |
| Internet         | <a href="http://www.statistik-hessen.de">http://www.statistik-hessen.de</a>      |

## Copyright

© Hessisches Statistisches Landesamt, Wiesbaden, 2016

Vervielfältigung und Verbreitung, auch auszugsweise, mit Quellenangabe gestattet.

## Allgemeine Geschäftsbedingungen

Die Allgemeinen Geschäftsbedingungen sind unter

<http://www.statistik-hessen.de> "AGB"

abrufbar.

## Zeichenerklärungen

- = genau Null (nichts vorhanden) bzw. keine Veränderung eingetreten
- 0 = Zahlenwert ungleich Null, Betrag jedoch kleiner als die Hälfte von 1 in der letzten besetzten Stelle
- . = Zahlenwert unbekannt oder geheim zu halten
- ... = Zahlenwert lag bei Redaktionsschluss noch nicht vor
- () = Aussagewert eingeschränkt, da der Zahlenwert statistisch unsicher ist
- / = keine Angabe, da Zahlenwert nicht sicher genug
- x = Tabellenfeld gesperrt, weil Aussage nicht sinnvoll  
(oder bei Veränderungsdaten ist die Ausgangszahl kleiner als 100)
- D = Durchschnitt
- s = geschätzte Zahl
- p = vorläufige Zahl
- r = berichtigte Zahl

Aus Gründen der Übersichtlichkeit sind nur negative Veränderungsdaten und Salden mit einem Vorzeichen versehen. Positive Veränderungsdaten und Salden sind ohne Vorzeichen. Im Allgemeinen ist ohne Rücksicht auf die Endsumme auf- bzw. abgerundet worden. Das Ergebnis der Summierung der Einzelzahlen kann deshalb geringfügig von der Endsumme abweichen.



## Inhalt

|  | Seite |
|--|-------|
| <b>Vorbemerkungen</b>  | 2     |
| <b>Grafiken</b>  |       |
| Gäste in Hessen 2014 und 2015  | 5     |
| Übernachtungen in Hessen 2014 und 2015   | 5     |
| <b>Tabellen</b>  |       |
| 1. Ankünfte und Übernachtungen der Gäste in Beherbergungsbetrieben 2000 bis 2015   | 6     |
| 2. Beherbergungsbetriebe und Schlafgelegenheiten nach Verwaltungsbezirken  | 7     |
| 3. Ankünfte, Übernachtungen und Aufenthaltsdauer der Gäste in Beherbergungsbetrieben nach Verwaltungsbezirken und zusammengefassten Gästegruppen | 8     |
| 4. Ankünfte, Übernachtungen und Aufenthaltsdauer der Gäste in Beherbergungsbetrieben nach regionaler Gliederung                                  | 12    |
| 5. Ankünfte, Übernachtungen und Aufenthaltsdauer der Gäste in Beherbergungsbetrieben nach Herkunftsländern                                       | 30    |
| 6. Ankünfte, Übernachtungen und Aufenthaltsdauer der Gäste in Beherbergungsbetrieben nach Gemeindegruppen und zusammengefassten Gästegruppen     | 34    |
| 7. Beherbergungsbetriebe, Gästezimmer und –betten nach Betriebsarten und Gemeindegruppen   | 36    |
| 8. Beherbergungsbetriebe der Hotellerie mit 25 oder mehr Gästezimmern und deren Auslastung nach Verwaltungsbezirken                              | 40    |

## Vorbemerkungen

Die monatliche Statistik der Beherbergung im Reiseverkehr wird als Bundesstatistik mit Auskunftspflicht durchgeführt. Rechtsgrundlage für die Erhebung dieser Daten ist das Gesetz zur Neuordnung der Statistik über die Beherbergung im Reiseverkehr (Beherbergungsstatistikgesetz — BeherbStatG) vom 22. Mai 2002 (BGBl. I S. 1642), zuletzt geändert durch Artikel 1 des Gesetzes vom 23. November 2011 (BGBl. I S. 2298) in Verbindung mit dem Bundesstatistikgesetz (BStatG) vom 22. Januar 1987 (BGBl. I S. 462, 565), zuletzt geändert durch Artikel 13 des Gesetzes vom 25. Juli 2013 (BGBl. I S. 2749) sowie die Verordnung (EU) Nr. 692/2011 des Europäischen Parlaments und des Rates über die europäische Tourismusstatistik und zur Aufhebung der Richtlinie 95/57/EG des Rates (ABl. L 192 vom 22.7.2011, S. 17).

Zum Berichtskreis gehören alle Beherbergungsbetriebe mit zehn oder mehr Gästebetten und Campingplätze mit zehn oder mehr Stellplätzen (ohne Dauercampingplätze), und zwar unabhängig davon, ob die Beherbergung Hauptzweck (z. B. bei Hotels und Pensionen) oder nur Nebenzweck des Betriebes (z. B. bei Vorsorge- oder Rehabilitationseinrichtungen) ist. Auskunftspflichtig ist die Inhaberin, der Inhaber, die Leiterin oder der Leiter des Beherbergungsbetriebes. Erhoben werden Angaben zu Ankünften und Übernachtungen, bei Gästen mit Wohnsitz im Ausland wird auch das Herkunftsland erfragt. Außerdem wird die Anzahl der im Berichtsmonat angebotenen Gästebetten sowie die Anzahl der Stellplätze auf Campingplätzen erhoben. Im Berichtsmonat Juli wird zusätzlich die Zahl der angebotenen Gästezimmer in der Hotellerie ermittelt. Ab Januar 2012 werden bei Betrieben der Hotellerie mit 25 oder mehr Zimmern im Berichtsmonat Juli des Vorjahres auch Angaben zu der Auslastung der angebotenen Gästezimmer erfragt.

Der vorliegende Bericht enthält endgültige Ergebnisse für das Berichtsjahr 2015.

## Definitionen ausgewählter Begriffe

### Ankünfte

Innerhalb des Berichtszeitraums in den Beherbergungsbetrieben neu angekommene Gäste.

### Übernachtungen

Zahl der Übernachtungen von Gästen, die im Berichtszeitraum ankamen oder aus dem vorherigen Berichtszeitraum noch anwesend sind.

### Aufenthaltsdauer

$$\text{Aufenthaltsdauer} = \frac{\text{Übernachtungen}}{\text{Ankünfte}}$$

### Bettenauslastung

$$\text{Bettenauslastung} = \frac{\text{Übernachtungen} \times 100}{\text{Betten} \times \text{Kalendertage}}$$

### Auslastung der angebotenen Gästezimmer

$$\text{Auslastung der angebotenen Gästezimmer} = \frac{\text{belegte Gästezimmertage} \times 100}{\text{angebotene Gästezimmertage}}$$

## Betriebsarten

Die Gruppierung der Beherbergungsbetriebe erfolgt auf der Grundlage der Systematik der Wirtschaftszweige. Es werden alle Beherbergungsbetriebe erfasst, die den Wirtschaftsgruppen 55.1, 55.2 und 55.3 der Klassifikation der Wirtschaftszweige, Ausgabe 2008, angehören. Zudem werden Beherbergungsbetriebe einbezogen die vorwiegend der Rekonvaleszenz und der Vorsorge und Rehabilitation gewidmet sind (Wirtschaftsunterklasse 86.10.3) sowie Beherbergungsbetriebe der Erwachsenenbildung (Wirtschaftsklasse 85.59).

### ● **Hotellerie:**

- ◆ **Hotels:** Beherbergungsbetriebe, die jedermann zugänglich sind und in denen ein öffentliches Restaurant sowie in der Regel weitere Einrichtungen und Räume für unterschiedliche Zwecke (z. B. Konferenzen, Seminare) vorhanden sind.
- ◆ **Hotels garnis:** Jedermann zugängliche Beherbergungsbetriebe, in denen an Hausgäste höchstens Frühstück abgegeben wird. Hierzu gehören auch so genannte Boardinghouses. Das sind Beherbergungsbetriebe, die jedermann zugänglich sind und neben Kurzaufenthalten insbesondere für längere Aufenthalte im urbanen Umfeld konzipiert sind. Die Ausstattung orientiert sich an privaten Wohnungen, eine Kochgelegenheit muss gegeben sein. Die Leistung wird durch hotelähnlichen Service ergänzt (Reinigung, Serviceoffice).
- ◆ **Gasthöfe:** Im Gegensatz zu Hotels stehen hier, außer dem Gastraum, in der Regel keine weiteren Aufenthaltsräume zur Verfügung. Bei Gasthöfen übersteigt der Umsatz aus Bewirtung deutlich den aus Beherbergung.
- ◆ **Pensionen:** Jedermann zugängliche Beherbergungsbetriebe, in denen Speisen und Getränke nur an Hausgäste abgegeben werden.

### ● **Übrige Beherbergungsbetriebe**

- ◆ **Campingplätze:** Abgegrenzte Gelände, die jedermann zum vorübergehenden Aufstellen von mitgebrachten Wohnwagen, Wohnmobilen oder Zelten zugänglich sind. Erhoben werden nur Angaben zum Urlaubscamping mit einer Stellplatznutzung von höchstens zwei Monaten.
- ◆ **Jugendherbergen, Hütten:** Beherbergungsbetriebe, vorzugsweise für Angehörige der sie tragenden Organisationen (z. B. Wanderverein, Heimatverein), in denen Speisen und Getränke in der Regel nur an Hausgäste abgegeben werden.
- ◆ **Erholungs-, Ferien- und Schulungsheime:** Beherbergungsbetriebe für Angehörige bestimmter Personengruppen (z. B. Mitglieder eines Vereins oder einer Organisation, Beschäftigte eines Unternehmens, Kinder, Mütter, Betreute sozialer Einrichtungen), in denen Speisen und Getränke nur an Hausgäste abgegeben werden.
- ◆ **Ferienhäuser, -wohnungen und Ferienzentren:** Jedermann zugängliche, in Wohneinheiten gegliederte Beherbergungsbetriebe ohne Abgabe von Speisen und Getränken, aber mit Kochgelegenheiten in den Wohneinheiten. Ferienzentren bieten zudem ggf. Hotelunterkunft, mindestens eine Gaststätte, Einkaufsmöglichkeiten zur Deckung des täglichen Bedarfs sowie Einrichtungen für persönliche Dienstleistungen und zur aktiven Freizeitgestaltung.
- ◆ **Vorsorge- oder Rehabilitationseinrichtungen:** Im Unterschied zur Krankenhausstatistik werden diese Einrichtungen in der Beherbergungsstatistik nur erfasst, wenn die dort untergebrachten Personen überwiegend in der Lage sind, während des vorübergehenden Aufenthaltes den Klinikbereich zu verlassen und die gemeindlichen Fremdenverkehrseinrichtungen in Anspruch zu nehmen.

## Herkunftsländer

Grundsätzlich ist hier der ständige Wohnsitz der Gäste, nicht die Staatsangehörigkeit, maßgebend.

### **Gästezimmer in der Hotellerie (Hotels, Hotels garnis, Gasthöfe und Pensionen)**

Die Zahl der Gästezimmer in der Hotellerie wird nur im Berichtsmonat Juli erfragt. Als Gästezimmer gilt eine Einheit, die aus einem Raum oder einer Gruppe von Räumen besteht, die eine unteilbare Mieteinheit in einem Beherbergungsbetrieb bildet. Dabei kann es sich entsprechend der Einrichtung um Einzel-, Doppel- oder Mehrbettzimmer handeln.

Eine Ferienwohnung / Appartement zählt als ein Gästezimmer. Es besteht aus einem oder mehreren Räumen mit Küche, separatem Bad und/oder Toilette.

Zimmer, die nicht zur Beherbergung von Gästen zur Verfügung stehen, z. B. weil sie von Mitarbeitern des Betriebes genutzt bzw. dauerhaft bewohnt werden oder Zimmer die renoviert werden, sind nicht berücksichtigt.

### **Gemeindegruppen**

Gemeindegruppen sind Zusammenfassungen von Gemeinden bzw. Ortsteilen aufgrund bestimmter qualitativer Merkmale. Seit dem Berichtsjahr 2007 sind durch den Hessischen Fachausschuss für Kurorte, Erholungsorte und Heilbrunnen eine Reihe von Umstufungen bei der Eingruppierung der Ortsteile erfolgt. Besteht eine Gemeinde aus mehreren Ortsteilen, so werden die einzelnen Ortsteile jeweiligen Gruppen zugeordnet. Folgende Gemeindegruppen werden unterschieden:

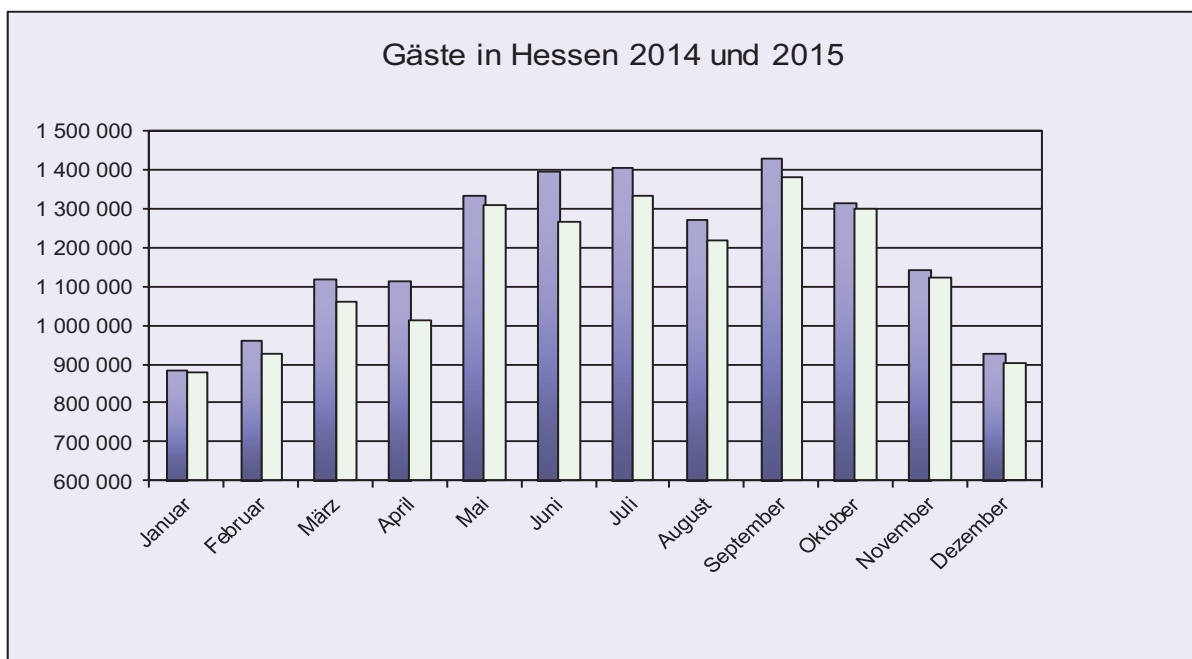
- ◆ Heilbäder: Hierzu zählen Mineral- und Moorbäder, heilklimatische Kurorte und Kneippkurorte;
- ◆ Luftkurorte;
- ◆ staatlich anerkannte Erholungsorte;
- ◆ sonstige Gemeinden: Hierzu zählen alle Großstädte sowie die nicht klassifizierten Gemeinden bzw. Ortsteile.

### **Angebotene Betten / Schlafgelegenheiten**

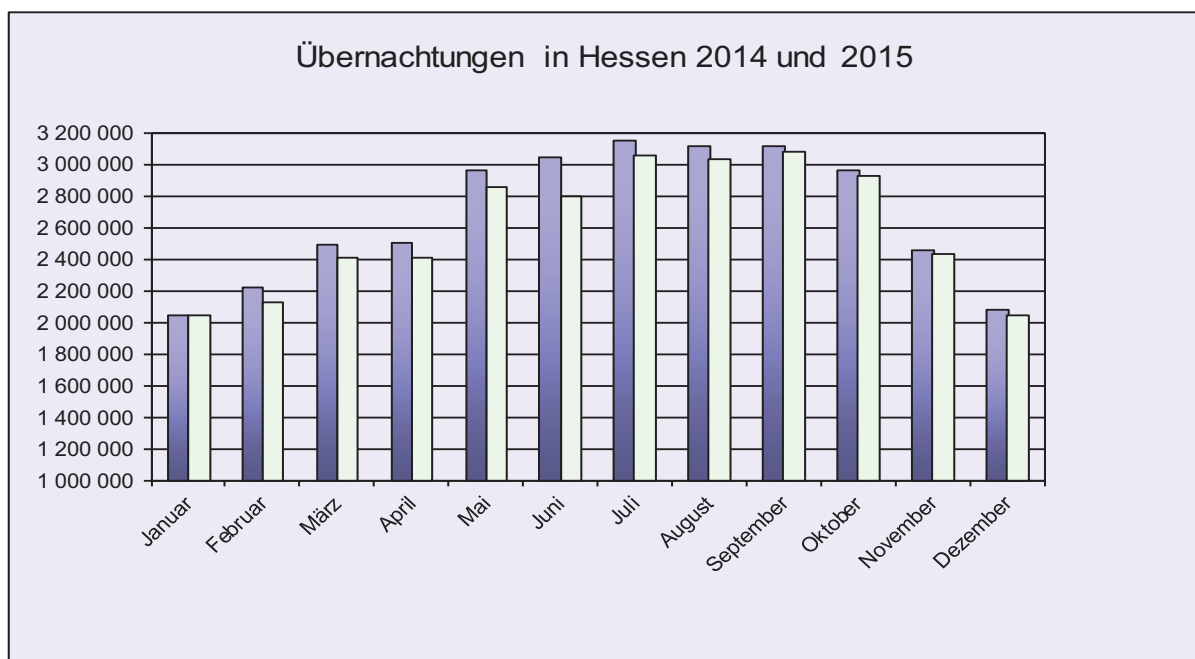
Doppelbetten zählen als 2 Schlafgelegenheiten. Für Camping wird 1 Stellplatz in 4 Schlafgelegenheiten umgerechnet.

### **Hinweis**

Ab dem Berichtsjahr 2012 ist die Erfassungsgrenze des Berichtskreises angehoben worden. Auskunftspflichtig sind alle Beherbergungsbetriebe mit zehn oder mehr Gästebetten und Campingplätze mit zehn oder mehr Stellplätzen (ohne Dauercampingplätze). Eine Vergleichbarkeit mit den Vorjahresergebnissen ist somit nur eingeschränkt möglich.



 = 2015     = 2014





## 1. Ankünfte und Übernachtungen der Gäste in Beherbergungsbetrieben 2000 bis 2015

| Zeitraum <sup>1)</sup> | Ankünfte        |   |                               |   | Übernachtungen |   |                                    |   |
|------------------------|-----------------|---|-------------------------------|---|----------------|---|------------------------------------|---|
|                        | Gäste insgesamt | Veränderung gegenüber dem Vorjahreszeitraum | Gäste mit Wohnsitz im Ausland | Veränderung gegenüber dem Vorjahreszeitraum | insgesamt      | Veränderung gegenüber dem Vorjahreszeitraum | von Gästen mit Wohnsitz im Ausland | Veränderung gegenüber dem Vorjahreszeitraum |
|                        | Anzahl          | %   | Anzahl                        | %   | Anzahl         | %   | Anzahl                             | %   |
| 2000                   | 10 105 374      | 6,4   | 2 593 981                     | 9,9   | 26 651 998     | 6,5   | 5 071 407                          | 10,3  |
| 2001                   | 10 070 500      | - 0,3                                       | 2 461 922                     | - 5,1                                       | 26 613 322     | - 0,1                                       | 4 816 369                          | - 5,0                                       |
| 2002                   | 9 891 273       | - 1,8                                       | 2 446 347                     | - 0,6                                       | 25 591 839     | - 3,8                                       | 4 713 821                          | - 2,1                                       |
| 2003                   | 9 737 373       | - 1,6                                       | 2 376 080                     | - 2,9                                       | 24 931 036     | - 2,6                                       | 4 636 204                          | - 1,6                                       |
| 2004                   | 10 090 197      | 3,6   | 2 588 749                     | 9,0   | 24 853 394     | - 0,3                                       | 5 030 363                          | 8,5   |
| 2005                   | 10 365 152      | 2,7   | 2 642 252                     | 2,1   | 25 174 005     | 1,3   | 5 090 970                          | 1,2   |
| 2006                   | 10 898 481      | 5,1   | 2 839 430                     | 7,5   | 25 968 180     | 3,2   | 5 441 170                          | 6,9   |
| 2007                   | 11 433 323      | 4,9   | 2 906 948                     | 2,4   | 26 882 364     | 3,5   | 5 381 567                          | - 1,1                                       |
| 2008                   | 11 517 740      | 0,7   | 2 816 920                     | - 3,1                                       | 27 325 733     | 1,6   | 5 307 525                          | - 1,4                                       |
| 2009                   | 11 186 930      | - 2,9                                       | 2 619 009                     | - 7,0                                       | 26 914 511     | - 1,5                                       | 4 927 104                          | - 7,2                                       |
| 2010                   | 11 947 934      | 6,8   | 2 884 470                     | 10,1  | 28 150 338     | 4,6   | 5 443 373                          | 10,5  |
| 2011                   | 12 421 340      | .   | 2 977 374                     | .   | 28 961 532     | .   | 5 638 631                          | .   |
| 2012                   | 13 026 093      | 4,9   | 3 236 792                     | 8,7   | 29 964 826     | 3,5   | 6 226 058                          | 10,4  |
| 2013                   | 13 243 872      | 1,7   | 3 306 065                     | 2,1   | 30 320 808     | 1,2   | 6 375 943                          | 2,4   |
| 2014                   | 13 702 917      | 3,5   | 3 399 990                     | 2,8   | 31 180 120     | 2,8   | 6 698 597                          | 5,1   |
| 2015                   | 14 313 705      | 4,5   | 3 665 856                     | 7,8   | 32 167 968     | 3,2   | 7 121 002                          | 6,3   |
| 2013 Januar            | 851 583         | 3,0   | 229 231                       | 1,3   | 1 995 359      | 0,8   | 468 251                            | 0,1   |
| Februar                | 884 773         | - 0,2                                       | 233 846                       | 1,2   | 2 049 853      | - 1,9                                       | 478 781                            | - 0,9                                       |
| März                   | 998 096         | - 1,8                                       | 240 651                       | 1,2   | 2 312 840      | 1,1   | 454 940                            | 1,3   |
| April                  | 1 068 711       | 5,4   | 259 339                       | 2,0   | 2 401 714      | - 0,9                                       | 488 797                            | 2,0   |
| Mai                    | 1 208 296       | - 2,1                                       | 290 510                       | 2,1   | 2 733 972      | - 0,2                                       | 549 826                            | 7,9   |
| Juni                   | 1 271 221       | 0,3   | 311 540                       | 0,3   | 2 783 795      | - 0,8                                       | 575 633                            | - 0,6                                       |
| Juli                   | 1 203 869       | 1,9   | 335 764                       | - 2,0                                       | 2 885 069      | 1,7   | 628 421                            | - 4,1                                       |
| August                 | 1 238 963       | 1,6   | 325 708                       | 4,0   | 3 010 189      | 2,5   | 662 018                            | 6,5   |
| September              | 1 341 395       | 1,9   | 324 926                       | - 0,9                                       | 2 953 970      | - 0,3                                       | 597 965                            | - 6,1                                       |
| Oktober                | 1 220 255       | 5,3   | 306 003                       | 10,8  | 2 840 133      | 6,2   | 605 820                            | 15,4  |
| November               | 1 092 215       | 3,9   | 236 839                       | 5,3   | 2 384 970      | 4,6   | 455 099                            | 9,7   |
| Dezember               | 864 495         | 1,3   | 211 708                       | 2,1   | 1 968 944      | 0,9   | 410 392                            | 1,6   |
| 2014 Januar            | 878 307         | 3,1   | 237 022                       | 3,4   | 2 041 687      | 2,3   | 491 547                            | 5,0   |
| Februar                | 926 273         | 4,7   | 240 918                       | 3,0   | 2 122 704      | 3,6   | 501 615                            | 4,8   |
| März                   | 1 057 973       | 6,0   | 265 780                       | 10,4  | 2 405 385      | 4,0   | 529 822                            | 16,5  |
| April                  | 1 011 288       | - 5,4                                       | 244 766                       | - 5,6                                       | 2 409 918      | 0,3   | 475 438                            | - 2,7                                       |
| Mai                    | 1 306 650       | 8,1   | 298 703                       | 2,8   | 2 847 353      | 4,1   | 562 304                            | 2,3   |
| Juni                   | 1 264 128       | - 0,6                                       | 292 860                       | - 6,0                                       | 2 795 652      | 0,4   | 542 636                            | - 5,7                                       |
| Juli                   | 1 332 443       | 10,7  | 359 949                       | 7,2   | 3 049 600      | 5,7   | 717 856                            | 14,2  |
| August                 | 1 219 612       | - 1,6                                       | 335 388                       | 3,0   | 3 035 171      | 0,8   | 692 509                            | 4,6   |
| September              | 1 380 298       | 2,9   | 343 963                       | 5,9   | 3 076 138      | 4,1   | 680 769                            | 13,8  |
| Oktober                | 1 297 604       | 6,3   | 305 004                       | - 0,3                                       | 2 928 188      | 3,1   | 590 078                            | - 2,6                                       |
| November               | 1 124 388       | 2,9   | 247 643                       | 4,6   | 2 432 963      | 2,0   | 470 735                            | 3,4   |
| Dezember               | 903 953         | 4,6   | 227 994                       | 7,7   | 2 035 361      | 3,4   | 443 288                            | 8,0   |
| 2015 Januar            | 887 212         | 1,0   | 243 555                       | 2,8   | 2 042 452      | —   | 490 170                            | - 0,3                                       |
| Februar                | 962 561         | 3,9   | 266 440                       | 10,6  | 2 225 279      | 4,8   | 567 945                            | 13,2  |
| März                   | 1 118 636       | 5,7   | 265 822                       | —   | 2 490 095      | 3,5   | 515 942                            | - 2,6                                       |
| April                  | 1 113 353       | 10,1  | 277 386                       | 13,3  | 2 500 227      | 3,7   | 523 698                            | 10,2  |
| Mai                    | 1 334 107       | 2,1   | 325 708                       | 9,0   | 2 963 967      | 4,1   | 607 056                            | 8,0   |
| Juni                   | 1 398 025       | 10,6  | 351 484                       | 20,0  | 3 049 615      | 9,1   | 666 113                            | 22,8  |
| Juli                   | 1 406 824       | 5,6   | 398 770                       | 10,8  | 3 149 984      | 3,3   | 763 987                            | 6,4   |
| August                 | 1 273 188       | 4,4   | 363 785                       | 8,5   | 3 111 892      | 2,5   | 740 465                            | 6,9   |
| September              | 1 429 573       | 3,6   | 359 678                       | 4,6   | 3 123 475      | 1,5   | 676 401                            | - 0,6                                       |
| Oktober                | 1 316 696       | 1,5   | 323 436                       | 6,0   | 2 970 077      | 1,4   | 627 017                            | 6,3   |
| November               | 1 145 378       | 1,9   | 257 365                       | 3,9   | 2 454 844      | 0,9   | 489 937                            | 4,1   |
| Dezember               | 928 152         | 2,7   | 232 427                       | 1,9   | 2 086 061      | 2,5   | 452 271                            | 2,0   |

1) 2000 bis 2010 Beherbergungsbetriebe mit 9 oder mehr Schlafgelegenheiten, ab 2011 Beherbergungsbetriebe mit 10 oder mehr Schlafgelegenheiten.

## 2. Beherbergungsbetriebe und Schlafgelegenheiten nach Verwaltungsbezirken

| Kreisfreie Stadt (St.)<br>Landkreis | Dezember 2015  |                             |   |   |  |                                      | Januar bis<br>Dezember  |
|-------------------------------------|----------------|-----------------------------|---|---|--|--------------------------------------|---|
|                                     | Betriebe       |                             |   | angebotene Betten / Schlafgelegenheiten |  |                                      | durch-<br>schnittliche<br>Auslastung<br>der<br>Schlafge-<br>legenheiten |
|                                     | ins-<br>gesamt | darunter geöffnete Betriebe |   | ins-<br>gesamt                          | Veränderung<br>gegenüber<br>dem<br>Vorjahres-<br>monat | durch-<br>schnittliche<br>Auslastung |   |
|                                     |                | zu-<br>sammen               | Veränderung<br>gegenüber dem<br>Vorjahres-<br>monat |   |  |                                      |   |
| Anzahl                              |                | %                           | Anzahl  | %                                       | %  |                                      |   |
| Darmstadt, Wissenschaftsst.         | 42             | 40                          | - 2,4   | 4 581                                   | 0,1  | 34,7                                 | 39,9  |
| Frankfurt am Main, St.              | 269            | 265                         | - 1,5   | 45 333                                  | 3,3  | 45,2                                 | 52,9  |
| Offenbach am Main, St.              | 34             | 32                          | - 5,9   | 2 518                                   | - 9,0  | 33,8                                 | 42,0  |
| Wiesbaden, Landeshauptst.           | 79             | 75                          | 4,2   | 6 810                                   | 0,3  | 41,1                                 | 45,1  |
| Bergstraße                          | 148            | 127                         | 0,8   | 5 557                                   | 0,6  | 24,8                                 | 31,8  |
| Darmstadt-Dieburg                   | 94             | 88                          | - 4,3   | 4 005                                   | - 0,7  | 32,7                                 | 38,5  |
| Groß-Gerau                          | 110            | 102                         | - 1,9   | 7 235                                   | 0,8  | 30,3                                 | 38,9  |
| Hochtaunuskreis                     | 135            | 130                         | - 4,4   | 8 311                                   | - 1,7  | 36,4                                 | 43,5  |
| Main-Kinzig-Kreis                   | 202            | 179                         | 2,3   | 9 308                                   | 1,0  | 30,3                                 | 37,2  |
| Main-Taunus-Kreis                   | 96             | 94                          | - 6,0   | 6 437                                   | 0,6  | 26,6                                 | 33,8  |
| Odenwaldkreis                       | 124            | 109                         | - 0,9   | 3 781                                   | - 3,0  | 21,4                                 | 26,7  |
| Offenbach                           | 111            | 110                         | 5,8   | 6 958                                   | 1,6  | 30,1                                 | 39,3  |
| Rheingau-Taunus-Kreis               | 177            | 157                         | - 1,9   | 8 254                                   | 1,1  | 30,0                                 | 35,5  |
| Wetteraukreis                       | 111            | 104                         | - 5,5   | 6 432                                   | - 2,3  | 37,9                                 | 47,0  |
| Reg.-Bez. D a r m s t a d t         | 1 732          | 1 612                       | - 1,3   | 125 520                                 | 1,0  | 36,7                                 | 43,5  |
| Gießen                              | 109            | 99                          | - 3,9   | 4 370                                   | 11,3   | 21,3                                 | 23,7  |
| Lahn-Dill-Kreis                     | 87             | 75                          | - 12,8  | 3 773                                   | - 4,4  | 24,7                                 | 29,4  |
| Limburg-Weilburg                    | 84             | 70                          | 2,9   | 3 812                                   | - 5,8  | 27,1                                 | 30,5  |
| Marburg-Biedenkopf                  | 112            | 101                         | —   | 4 433                                   | - 1,2  | 30,0                                 | 34,6  |
| Vogelsbergkreis                     | 107            | 95                          | - 7,8   | 5 001                                   | - 4,6  | 16,3                                 | 24,0  |
| Reg.-Bez. G i e ß e n               | 499            | 440                         | - 4,6   | 21 389                                  | - 1,2  | 23,6                                 | 28,3  |
| Kassel, documenta-St.               | 65             | 62                          | - 10,1  | 6 011                                   | - 3,1  | 33,6                                 | 40,6  |
| Fulda                               | 273            | 244                         | —   | 13 029                                  | 2,9  | 26,6                                 | 32,2  |
| Hersfeld-Rotenburg                  | 103            | 97                          | - 4,0   | 8 646                                   | - 0,1  | 27,2                                 | 31,6  |
| Kassel                              | 152            | 134                         | - 5,6   | 9 033                                   | - 7,3  | 13,9                                 | 18,1  |
| Schwalm-Eder-Kreis                  | 146            | 125                         | - 0,8   | 5 939                                   | - 15,1   | 21,3                                 | 23,6  |
| Waldeck-Frankenberg                 | 400            | 349                         | - 2,2   | 22 054                                  | - 3,4  | 30,5                                 | 36,1  |
| Werra-Meißner-Kreis                 | 118            | 107                         | - 1,8   | 6 537                                   | - 9,3  | 20,8                                 | 26,6  |
| Reg.-Bez. K a s s e l               | 1 257          | 1 118                       | - 2,6   | 71 249                                  | - 4,1  | 25,8                                 | 30,7  |
| Land H e s s e n                    | 3 488          | 3 170                       | - 2,2   | 218 158                                 | - 0,9  | 31,9                                 | 37,5  |

### 3. Ankünfte, Übernachtungen und Aufenthaltsdauer der Gäste in Beherbergungsbetrieben

| Kreis-<br>schlüs-<br>sel | Kreisfreie Stadt (St.)<br>Landkreis<br><br>ständiger Wohnsitz<br>der Gäste | Dezember 2015  |  |                |  |                                       |
|--------------------------|--|----------------|--|----------------|--|---------------------------------------|
|                          |  | Ankünfte       |  | Übernachtungen |  | durchschnittliche<br>Aufenthaltsdauer |
|                          |  | ins-<br>gesamt | Veränderung<br>gegenüber dem<br>Vorjahresmonat | ins-<br>gesamt | Veränderung<br>gegenüber dem<br>Vorjahresmonat |                                       |
|                          |  | Anzahl         | %  | Anzahl         | %  | Tage                                  |
| 411                      | Darmstadt, Wissenschaftsst.  | 23 449         | - 0,8  | 45 642         | 6,9  | 1,9                                   |
|                          | Bundesrepublik Deutschland   | 18 350         | - 1,9  | 33 191         | 3,7  | 1,8                                   |
|                          | Anderer Wohnsitz   | 5 099          | 3,3  | 12 451         | 16,7   | 2,4                                   |
| 412                      | Frankfurt am Main, St.   | 379 038        | 4,1  | 624 139        | 4,4  | 1,6                                   |
|                          | Bundesrepublik Deutschland   | 226 796        | 5,7  | 361 581        | 7,2  | 1,6                                   |
|                          | Anderer Wohnsitz   | 152 242        | 1,8  | 262 558        | 0,7  | 1,7                                   |
| 413                      | Offenbach am Main, St.   | 13 275         | 6,9  | 25 225         | - 6,8  | 1,9                                   |
|                          | Bundesrepublik Deutschland   | 10 690         | 15,9   | 20 074         | - 3,4  | 1,9                                   |
|                          | Anderer Wohnsitz   | 2 585          | - 19,3   | 5 151          | - 18,1   | 2,0                                   |
| 414                      | Wiesbaden, Landeshauptst.  | 43 667         | 7,0  | 85 265         | 7,6  | 2,0                                   |
|                          | Bundesrepublik Deutschland   | 34 358         | 5,9  | 63 873         | 5,3  | 1,9                                   |
|                          | Anderer Wohnsitz   | 9 309          | 11,0   | 21 392         | 15,4   | 2,3                                   |
| 431                      | Bergstraße   | 16 873         | - 2,6  | 41 271         | - 3,5  | 2,4                                   |
|                          | Bundesrepublik Deutschland   | 14 851         | 0,7  | 35 596         | - 3,0  | 2,4                                   |
|                          | Anderer Wohnsitz   | 2 022          | - 21,7   | 5 675          | - 6,5  | 2,8                                   |
| 432                      | Darmstadt-Dieburg  | 14 050         | 8,1  | 37 732         | 12,9   | 2,7                                   |
|                          | Bundesrepublik Deutschland   | 12 098         | 0,7  | 29 436         | 1,9  | 2,4                                   |
|                          | Anderer Wohnsitz   | 1 952          | 100,2  | 8 296          | 82,2   | 4,3                                   |
| 433                      | Groß-Gerau   | 36 860         | - 10,0   | 65 740         | - 2,8  | 1,8                                   |
|                          | Bundesrepublik Deutschland   | 24 313         | - 16,5   | 45 348         | - 8,5  | 1,9                                   |
|                          | Anderer Wohnsitz   | 12 547         | 6,2  | 20 392         | 12,6   | 1,6                                   |
| 434                      | Hochtaunuskreis  | 30 263         | 4,4  | 87 045         | 7,1  | 2,9                                   |
|                          | Bundesrepublik Deutschland   | 26 057         | 3,1  | 76 755         | 7,7  | 2,9                                   |
|                          | Anderer Wohnsitz   | 4 206          | 12,9   | 10 290         | 3,1  | 2,4                                   |
| 435                      | Main-Kinzig-Kreis  | 20 513         | 2,5  | 84 829         | 3,3  | 4,1                                   |
|                          | Bundesrepublik Deutschland   | 18 598         | 2,4  | 79 141         | 2,0  | 4,3                                   |
|                          | Anderer Wohnsitz   | 1 915          | 3,1  | 5 688          | 26,1   | 3,0                                   |
| 436                      | Main-Taunus-Kreis  | 24 923         | 7,3  | 49 354         | 4,7  | 2,0                                   |
|                          | Bundesrepublik Deutschland   | 20 363         | 9,8  | 38 862         | 5,0  | 1,9                                   |
|                          | Anderer Wohnsitz   | 4 560          | - 2,4  | 10 492         | 3,6  | 2,3                                   |
| 437                      | Odenwaldkreis  | 9 166          | 3,2  | 24 980         | 4,7  | 2,7                                   |
|                          | Bundesrepublik Deutschland   | 8 868          | 2,8  | 23 863         | 5,1  | 2,7                                   |
|                          | Anderer Wohnsitz   | 298            | 14,2   | 1 117          | - 3,4  | 3,7                                   |
| 438                      | Offenbach  | 29 937         | 8,4  | 62 776         | 3,4  | 2,1                                   |
|                          | Bundesrepublik Deutschland   | 22 854         | 10,6   | 47 116         | 2,0  | 2,1                                   |
|                          | Anderer Wohnsitz   | 7 083          | 2,1  | 15 660         | 7,5  | 2,2                                   |
| 439                      | Rheingau-Taunus-Kreis  | 25 929         | - 0,3  | 69 866         | 1,4  | 2,7                                   |
|                          | Bundesrepublik Deutschland   | 19 781         | 1,0  | 56 370         | 3,2  | 2,8                                   |
|                          | Anderer Wohnsitz   | 6 148          | - 4,2  | 13 496         | - 5,5  | 2,2                                   |
| 440                      | Wetteraukreis  | 13 926         | - 14,1   | 72 449         | - 4,8  | 5,2                                   |
|                          | Bundesrepublik Deutschland   | 12 802         | - 13,0   | 69 806         | - 4,4  | 5,5                                   |
|                          | Anderer Wohnsitz   | 1 124          | - 24,5   | 2 643          | - 13,9   | 2,4                                   |
|                          | Reg.-Bez. D a r m s t a d t  | 681 869        | 2,8  | 1 376 313      | 3,4  | 2,0                                   |
|                          | Bundesrepublik Deutschland   | 470 779        | 3,2  | 981 012        | 3,4  | 2,1                                   |
|                          | Anderer Wohnsitz   | 211 090        | 2,0  | 395 301        | 3,3  | 1,9                                   |

## nach Verwaltungsbezirken und zusammengefassten Gästegruppen

| Januar bis Dezember 2015 |   |                |   |                                       |                             | Kreisfreie Stadt (St.)<br>Landkreis<br><br>ständiger Wohnsitz<br>der Gäste |
|--------------------------|---|----------------|---|---------------------------------------|-----------------------------|--|
| Ankünfte                 |   | Übernachtungen |   | durchschnittliche<br>Aufenthaltsdauer |                             |  |
| ins-<br>gesamt           | Veränderung<br>gegenüber dem<br>Vorjahreszeitraum | ins-<br>gesamt | Veränderung<br>gegenüber dem<br>Vorjahreszeitraum |                                       |                             |  |
| Anzahl                   | %   | Anzahl         | %   | Tage                                  |                             |  |
| 344 044                  | 0,2   | 670 882        | 4,9   | 1,9                                   | Darmstadt, Wissenschaftsst. |  |
| 256 284                  | - 0,1   | 467 939        | 4,7   | 1,8                                   | Bundesrepublik Deutschland  |  |
| 87 760                   | 1,2   | 202 943        | 5,5   | 2,3                                   | Anderer Wohnsitz            |  |
| 5 104 961                | 6,6   | 8 676 721      | 7,8   | 1,7                                   | Frankfurt am Main, St.      |  |
| 2 896 708                | 6,1   | 4 784 992      | 8,5   | 1,7                                   | Bundesrepublik Deutschland  |  |
| 2 208 253                | 7,3   | 3 891 729      | 7,1   | 1,8                                   | Anderer Wohnsitz            |  |
| 195 977                  | 1,7   | 384 035        | - 7,8   | 2,0                                   | Offenbach am Main, St.      |  |
| 136 489                  | - 2,6   | 257 840        | - 16,3  | 1,9                                   | Bundesrepublik Deutschland  |  |
| 59 488                   | 13,3  | 126 195        | 16,1  | 2,1                                   | Anderer Wohnsitz            |  |
| 587 118                  | 2,2   | 1 199 516      | 3,5   | 2,0                                   | Wiesbaden, Landeshauptst.   |  |
| 440 943                  | - 0,7   | 872 831        | - 0,8   | 2,0                                   | Bundesrepublik Deutschland  |  |
| 146 175                  | 12,1  | 326 685        | 16,9  | 2,2                                   | Anderer Wohnsitz            |  |
| 343 832                  | 9,5   | 770 261        | 5,1   | 2,2                                   | Bergstraße                  |  |
| 288 443                  | 7,7   | 635 664        | 3,7   | 2,2                                   | Bundesrepublik Deutschland  |  |
| 55 389                   | 20,3  | 134 597        | 12,2  | 2,4                                   | Anderer Wohnsitz            |  |
| 248 071                  | 4,3   | 603 193        | 6,4   | 2,4                                   | Darmstadt-Dieburg           |  |
| 217 418                  | - 0,6   | 492 987        | 1,4   | 2,3                                   | Bundesrepublik Deutschland  |  |
| 30 653                   | 60,9  | 110 206        | 37,3  | 3,6                                   | Anderer Wohnsitz            |  |
| 643 776                  | 1,3   | 1 084 781      | - 0,8   | 1,7                                   | Groß-Gerau                  |  |
| 426 350                  | - 2,1   | 748 042        | 1,0   | 1,8                                   | Bundesrepublik Deutschland  |  |
| 217 426                  | 8,7   | 336 739        | - 4,6   | 1,5                                   | Anderer Wohnsitz            |  |
| 475 319                  | 8,0   | 1 327 952      | 3,8   | 2,8                                   | Hochtaunuskreis             |  |
| 401 352                  | 7,2   | 1 152 594      | 2,9   | 2,9                                   | Bundesrepublik Deutschland  |  |
| 73 967                   | 12,7  | 175 358        | 9,8   | 2,4                                   | Anderer Wohnsitz            |  |
| 364 457                  | 2,1   | 1 360 961      | - 1,7   | 3,7                                   | Main-Kinzig-Kreis           |  |
| 327 803                  | 1,2   | 1 258 477      | - 2,6   | 3,8                                   | Bundesrepublik Deutschland  |  |
| 36 654                   | 11,6  | 102 484        | 10,0  | 2,8                                   | Anderer Wohnsitz            |  |
| 377 688                  | 5,3   | 770 192        | 2,9   | 2,0                                   | Main-Taunus-Kreis           |  |
| 291 644                  | 4,3   | 570 173        | 2,4   | 2,0                                   | Bundesrepublik Deutschland  |  |
| 86 044                   | 9,2   | 200 019        | 4,4   | 2,3                                   | Anderer Wohnsitz            |  |
| 148 398                  | 1,3   | 432 781        | 1,3   | 2,9                                   | Odenwaldkreis               |  |
| 141 927                  | 1,1   | 410 450        | 1,5   | 2,9                                   | Bundesrepublik Deutschland  |  |
| 6 471                    | 6,4   | 22 331         | - 2,7   | 3,5                                   | Anderer Wohnsitz            |  |
| 486 428                  | 9,9   | 987 022        | 5,1   | 2,0                                   | Offenbach                   |  |
| 358 302                  | 6,2   | 727 650        | 2,9   | 2,0                                   | Bundesrepublik Deutschland  |  |
| 128 126                  | 21,9  | 259 372        | 11,8  | 2,0                                   | Anderer Wohnsitz            |  |
| 485 231                  | 4,1   | 1 194 534      | - 1,1   | 2,5                                   | Rheingau-Taunus-Kreis       |  |
| 375 723                  | 5,7   | 955 766        | - 1,6   | 2,5                                   | Bundesrepublik Deutschland  |  |
| 109 508                  | - 1,0   | 238 768        | 1,1   | 2,2                                   | Anderer Wohnsitz            |  |
| 254 273                  | 1,3   | 1 130 676      | 0,2   | 4,4                                   | Wetteraukreis               |  |
| 231 158                  | 0,5   | 1 077 563      | 0,2   | 4,7                                   | Bundesrepublik Deutschland  |  |
| 23 115                   | 10,2  | 53 113         | 0,3   | 2,3                                   | Anderer Wohnsitz            |  |
| 10 059 573               | 5,4   | 20 593 507     | 4,2   | 2,0                                   | Reg.-Bez. D a r m s t a d t |  |
| 6 790 544                | 3,9   | 14 412 968     | 2,9   | 2,1                                   | Bundesrepublik Deutschland  |  |
| 3 269 029                | 8,5   | 6 180 539      | 7,4   | 1,9                                   | Anderer Wohnsitz            |  |

### Noch: 3. Ankünfte, Übernachtungen und Aufenthaltsdauer der Gäste in Beherbergungsbetrieben

| Kreis-<br>schlüs-<br>sel | Kreisfreie Stadt (St.)<br>Landkreis<br><br>ständiger Wohnsitz<br>der Gäste | Dezember 2015  |  |                |  |                                       |
|--------------------------|--|----------------|--|----------------|--|---------------------------------------|
|                          |  | Ankünfte       |  | Übernachtungen |  | durchschnittliche<br>Aufenthaltsdauer |
|                          |  | ins-<br>gesamt | Veränderung<br>gegenüber dem<br>Vorjahresmonat | ins-<br>gesamt | Veränderung<br>gegenüber dem<br>Vorjahresmonat |                                       |
|                          |  | Anzahl         | %  | Anzahl         | %  |                                       |
| 531                      | Gießen   | 14 481         | - 0,1  | 27 017         | - 4,9  | 1,9                                   |
|                          | Bundesrepublik Deutschland   | 13 142         | - 1,2  | 23 969         | - 6,1  | 1,8                                   |
|                          | Anderer Wohnsitz   | 1 339          | 12,9   | 3 048          | 5,3  | 2,3                                   |
| 532                      | Lahn-Dill-Kreis  | 11 885         | - 1,9  | 27 402         | - 0,2  | 2,3                                   |
|                          | Bundesrepublik Deutschland   | 10 670         | - 3,1  | 23 954         | - 3,2  | 2,2                                   |
|                          | Anderer Wohnsitz   | 1 215          | 9,8  | 3 448          | 27,9   | 2,8                                   |
| 533                      | Limburg-Weilburg   | 10 254         | - 6,2  | 31 304         | - 9,7  | 3,1                                   |
|                          | Bundesrepublik Deutschland   | 8 484          | - 7,9  | 27 348         | - 5,6  | 3,2                                   |
|                          | Anderer Wohnsitz   | 1 770          | 2,8  | 3 956          | - 30,3   | 2,2                                   |
| 534                      | Marburg-Biedenkopf   | 16 430         | 3,4  | 39 433         | 2,2  | 2,4                                   |
|                          | Bundesrepublik Deutschland   | 15 285         | 3,4  | 35 534         | 1,6  | 2,3                                   |
|                          | Anderer Wohnsitz   | 1 145          | 2,9  | 3 899          | 7,8  | 3,4                                   |
| 535                      | Vogelsbergkreis  | 9 552          | 2,0  | 24 078         | 1,3  | 2,5                                   |
|                          | Bundesrepublik Deutschland   | 8 469          | - 3,9  | 22 680         | - 1,0  | 2,7                                   |
|                          | Anderer Wohnsitz   | 1 083          | 94,1   | 1 398          | 63,3   | 1,3                                   |
|                          | Reg.-Bez. G i e ß e n  | 62 602         | - 0,3  | 149 234        | - 2,4  | 2,4                                   |
|                          | Bundesrepublik Deutschland   | 56 050         | - 1,9  | 133 485        | - 2,7  | 2,4                                   |
|                          | Anderer Wohnsitz   | 6 552          | 15,3   | 15 749         | 0,1  | 2,4                                   |
| 611                      | Kassel, documenta-St.  | 33 535         | 0,8  | 60 430         | 4,3  | 1,8                                   |
|                          | Bundesrepublik Deutschland   | 30 324         | 0,8  | 53 261         | 3,9  | 1,8                                   |
|                          | Anderer Wohnsitz   | 3 211          | 1,5  | 7 169          | 6,8  | 2,2                                   |
| 631                      | Fulda  | 49 459         | 6,4  | 105 229        | 4,4  | 2,1                                   |
|                          | Bundesrepublik Deutschland   | 47 592         | 6,4  | 101 430        | 5,8  | 2,1                                   |
|                          | Anderer Wohnsitz   | 1 867          | 6,9  | 3 799          | - 22,6   | 2,0                                   |
| 632                      | Hersfeld-Rotenburg   | 21 138         | - 0,2  | 72 802         | - 1,2  | 3,4                                   |
|                          | Bundesrepublik Deutschland   | 19 746         | 2,8  | 68 841         | 4,5  | 3,5                                   |
|                          | Anderer Wohnsitz   | 1 392          | - 29,3   | 3 961          | - 49,4   | 2,8                                   |
| 633                      | Kassel   | 15 289         | 4,0  | 38 177         | 12,0   | 2,5                                   |
|                          | Bundesrepublik Deutschland   | 13 703         | 2,7  | 34 489         | 9,1  | 2,5                                   |
|                          | Anderer Wohnsitz   | 1 586          | 16,7   | 3 688          | 48,4   | 2,3                                   |
| 634                      | Schwalm-Eder-Kreis   | 12 205         | 10,5   | 39 003         | 3,5  | 3,2                                   |
|                          | Bundesrepublik Deutschland   | 11 409         | 9,6  | 37 451         | 3,3  | 3,3                                   |
|                          | Anderer Wohnsitz   | 796            | 25,4   | 1 552          | 9,6  | 1,9                                   |
| 635                      | Waldeck-Frankenberg  | 43 913         | 1,0  | 203 131        | - 1,6  | 4,6                                   |
|                          | Bundesrepublik Deutschland   | 38 193         | 2,6  | 183 911        | - 1,5  | 4,8                                   |
|                          | Anderer Wohnsitz   | 5 720          | - 8,7  | 19 220         | - 2,1  | 3,4                                   |
| 636                      | Werra-Meißner-Kreis  | 8 142          | 4,2  | 41 742         | 2,2  | 5,1                                   |
|                          | Bundesrepublik Deutschland   | 7 929          | 5,3  | 39 910         | 2,3  | 5,0                                   |
|                          | Anderer Wohnsitz   | 213            | - 26,0   | 1 832          | 0,4  | 8,6                                   |
|                          | Reg.-Bez. K a s s e l  | 183 681        | 3,2  | 560 514        | 1,7  | 3,1                                   |
|                          | Bundesrepublik Deutschland   | 168 896        | 3,9  | 519 293        | 2,5  | 3,1                                   |
|                          | Anderer Wohnsitz   | 14 785         | - 4,2  | 41 221         | - 8,0  | 2,8                                   |
|                          | Land H e s s e n   | 928 152        | 2,7  | 2 086 061      | 2,5  | 2,2                                   |
|                          | Bundesrepublik Deutschland   | 695 725        | 2,9  | 1 633 790      | 2,6  | 2,3                                   |
|                          | Anderer Wohnsitz   | 232 427        | 1,9  | 452 271        | 2,0  | 1,9                                   |

## nach Verwaltungsbezirken und zusammengefassten Gästegruppen

| Januar bis Dezember 2015 |   |                |   |                                       |                            | Kreisfreie Stadt (St.)<br>Landkreis<br><br>ständiger Wohnsitz<br>der Gäste |
|--------------------------|---|----------------|---|---------------------------------------|----------------------------|--|
| Ankünfte                 |   | Übernachtungen |   | durchschnittliche<br>Aufenthaltsdauer |                            |  |
| ins-<br>gesamt           | Veränderung<br>gegenüber dem<br>Vorjahreszeitraum | ins-<br>gesamt | Veränderung<br>gegenüber dem<br>Vorjahreszeitraum |                                       |                            |  |
| Anzahl                   | %   | Anzahl         | %   | Tage                                  |                            |  |
| 229 520                  | 2,8   | 452 180        | - 0,1   | 2,0                                   | Gießen                     |  |
| 205 449                  | 2,5   | 396 873        | - 0,8   | 1,9                                   | Bundesrepublik Deutschland |  |
| 24 071                   | 5,3   | 55 307         | 5,7   | 2,3                                   | Anderer Wohnsitz           |  |
| 217 906                  | 5,8   | 483 756        | 5,4   | 2,2                                   | Lahn-Dill-Kreis            |  |
| 195 925                  | 6,1   | 426 714        | 6,8   | 2,2                                   | Bundesrepublik Deutschland |  |
| 21 981                   | 3,1   | 57 042         | - 4,0   | 2,6                                   | Anderer Wohnsitz           |  |
| 225 027                  | 0,3   | 585 652        | - 1,0   | 2,6                                   | Limburg-Weilburg           |  |
| 194 006                  | - 0,6   | 519 632        | - 0,8   | 2,7                                   | Bundesrepublik Deutschland |  |
| 31 021                   | 6,4   | 66 020         | - 2,2   | 2,1                                   | Anderer Wohnsitz           |  |
| 267 848                  | 1,8   | 646 180        | 1,1   | 2,4                                   | Marburg-Biedenkopf         |  |
| 245 104                  | 1,3   | 571 852        | - 0,2   | 2,3                                   | Bundesrepublik Deutschland |  |
| 22 744                   | 6,6   | 74 328         | 12,6  | 3,3                                   | Anderer Wohnsitz           |  |
| 204 508                  | 5,4   | 511 029        | 5,5   | 2,5                                   | Vogelsbergkreis            |  |
| 187 861                  | 5,0   | 483 357        | 5,4   | 2,6                                   | Bundesrepublik Deutschland |  |
| 16 647                   | 10,4  | 27 672         | 7,1   | 1,7                                   | Anderer Wohnsitz           |  |
| 1 144 809                | 3,0   | 2 678 797      | 2,0   | 2,3                                   | Reg.-Bez. G i e ß e n      |  |
| 1 028 345                | 2,7   | 2 398 428      | 1,8   | 2,3                                   | Bundesrepublik Deutschland |  |
| 116 464                  | 6,1   | 280 369        | 3,4   | 2,4                                   | Anderer Wohnsitz           |  |
| 506 324                  | 2,6   | 903 719        | 2,5   | 1,8                                   | Kassel, documenta-St.      |  |
| 445 175                  | 2,4   | 791 897        | 2,3   | 1,8                                   | Bundesrepublik Deutschland |  |
| 61 149                   | 3,9   | 111 822        | 4,7   | 1,8                                   | Anderer Wohnsitz           |  |
| 744 510                  | 4,0   | 1 602 852      | 3,5   | 2,2                                   | Fulda                      |  |
| 698 205                  | 3,5   | 1 508 710      | 3,2   | 2,2                                   | Bundesrepublik Deutschland |  |
| 46 305                   | 12,6  | 94 142         | 8,2   | 2,0                                   | Anderer Wohnsitz           |  |
| 366 266                  | - 3,1   | 1 074 995      | - 2,8   | 2,9                                   | Hersfeld-Rotenburg         |  |
| 331 432                  | - 1,1   | 1 001 486      | - 1,1   | 3,0                                   | Bundesrepublik Deutschland |  |
| 34 834                   | - 18,8  | 73 509         | - 21,5  | 2,1                                   | Anderer Wohnsitz           |  |
| 294 884                  | - 0,7   | 710 856        | 0,1   | 2,4                                   | Kassel                     |  |
| 263 806                  | - 1,8   | 652 307        | - 1,4   | 2,5                                   | Bundesrepublik Deutschland |  |
| 31 078                   | 9,9   | 58 549         | 19,8  | 1,9                                   | Anderer Wohnsitz           |  |
| 226 089                  | 6,8   | 657 684        | 3,2   | 2,9                                   | Schwalm-Eder-Kreis         |  |
| 204 278                  | 7,1   | 618 491        | 3,8   | 3,0                                   | Bundesrepublik Deutschland |  |
| 21 811                   | 4,2   | 39 193         | - 5,8   | 1,8                                   | Anderer Wohnsitz           |  |
| 798 756                  | 2,5   | 3 217 992      | 1,0   | 4,0                                   | Waldeck-Frankenberg        |  |
| 721 882                  | 2,9   | 2 959 350      | 1,4   | 4,1                                   | Bundesrepublik Deutschland |  |
| 76 874                   | - 1,4   | 258 642        | - 4,3   | 3,4                                   | Anderer Wohnsitz           |  |
| 172 494                  | 1,7   | 727 566        | 1,9   | 4,2                                   | Werra-Meißner-Kreis        |  |
| 164 182                  | 1,8   | 703 329        | 1,8   | 4,3                                   | Bundesrepublik Deutschland |  |
| 8 312                    | - 0,4   | 24 237         | 4,3   | 2,9                                   | Anderer Wohnsitz           |  |
| 3 109 323                | 2,1   | 8 895 664      | 1,3   | 2,9                                   | Reg.-Bez. K a s s e l      |  |
| 2 828 960                | 2,3   | 8 235 570      | 1,5   | 2,9                                   | Bundesrepublik Deutschland |  |
| 280 363                  | 0,7   | 660 094        | - 1,7   | 2,4                                   | Anderer Wohnsitz           |  |
| 14 313 705               | 4,5   | 32 167 968     | 3,2   | 2,2                                   | Land H e s s e n           |  |
| 10 647 849               | 3,3   | 25 046 966     | 2,3   | 2,4                                   | Bundesrepublik Deutschland |  |
| 3 665 856                | 7,8   | 7 121 002      | 6,3   | 1,9                                   | Anderer Wohnsitz           |  |

#### 4. Ankünfte, Übernachtungen und Aufenthaltsdauer der Gäste in

| AGS     | Kreisfreie Stadt (St.)<br>—<br>Landkreis<br>—<br>Gemeinde | Dezember 2015      |                                |           |  |                |  |      | durchschnittliche Aufenthaltsdauer<br><br>Tage |
|---------|---|--------------------|--------------------------------|-----------|--|----------------|--|------|--|
|         |   | geöffnete Betriebe | angebotene Schlafgelegenheiten | Ankünfte  |  | Übernachtungen |  |      |  |
|         |   |                    |                                | insgesamt | Veränderung gegenüber dem Vorjahresmonat | insgesamt      | Veränderung gegenüber dem Vorjahresmonat |      |  |
|         |   |                    |                                | Anzahl    | %  | Anzahl         | %  |      |  |
| 411     | Darmstadt, Wissenschaftsst.                               | 40                 | 4 581                          | 23 449    | - 0,8                                    | 45 642         | 6,9                                      | 1,9  |  |
| 412     | Frankfurt am Main, St.                                    | 265                | 45 333                         | 379 038   | 4,1                                      | 624 139        | 4,4                                      | 1,6  |  |
| 413     | Offenbach am Main, St.                                    | 32                 | 2 518                          | 13 275    | 6,9                                      | 25 225         | - 6,8                                    | 1,9  |  |
| 414     | Wiesbaden, Landeshauptst.                                 | 75                 | 6 810                          | 43 667    | 7,0                                      | 85 265         | 7,6                                      | 2,0  |  |
| 431     | Bergstraße  | 127                | 5 557                          | 16 873    | - 2,6                                    | 41 271         | - 3,5                                    | 2,4  |  |
| 431 001 | Abtsteinach   | 2                  | .                              | .         | .  | .              | .  | .    |  |
| 431 002 | Bensheim  | 17                 | 1 117                          | 4 659     | - 8,5                                    | 8 755          | - 5,6                                    | 1,9  |  |
| 431 003 | Biblis  | 3                  | 59                             | 178       | 24,5                                     | 439            | 11,7                                     | 2,5  |  |
| 431 004 | Birkenau  | 6                  | 166                            | 191       | 2,1                                      | 831            | 40,1                                     | 4,4  |  |
| 431 005 | Bürstadt  | 2                  | .                              | .         | .  | .              | .  | .    |  |
| 431 007 | Fürth   | 2                  | .                              | .         | .  | .              | .  | .    |  |
| 431 008 | Gorxheimertal   | 2                  | .                              | .         | .  | .              | .  | .    |  |
| 431 009 | Grasellenbach   | 11                 | 458                            | 1 433     | 15,2                                     | 3 483          | - 5,4                                    | 2,4  |  |
| 431 011 | Heppenheim  | 14                 | 763                            | 2 545     | 12,2                                     | 5 294          | 42,4                                     | 2,1  |  |
| 431 012 | Hirschhorn  | 4                  | 157                            | 152       | 14,3                                     | 255            | 10,4                                     | 1,7  |  |
| 431 013 | Lampertheim   | 8                  | 325                            | 1 055     | 0,2                                      | 2 935          | 7,1                                      | 2,8  |  |
| 431 014 | Lautertal   | 9                  | 211                            | 633       | 17,7                                     | 1 000          | 20,9                                     | 1,6  |  |
| 431 015 | Lindenfels  | 11                 | 499                            | 545       | - 2,0                                    | 6 289          | - 0,6                                    | 11,5 |  |
| 431 016 | Lorsch  | 7                  | 155                            | 399       | 10,2                                     | 825            | 2,5                                      | 2,1  |  |
| 431 017 | Mörlenbach  | 6                  | 186                            | 392       | 12,0                                     | 764            | 36,2                                     | 1,9  |  |
| 431 018 | Neckarsteinach  | 2                  | .                              | .         | .  | .              | .  | .    |  |
| 431 019 | Rimbach   | 1                  | .                              | .         | .  | .              | .  | .    |  |
| 431 020 | Viernheim   | 9                  | 411                            | 2 570     | - 17,0                                   | 4 391          | - 13,9                                   | 1,7  |  |
| 431 021 | Wald-Michelbach   | 9                  | 451                            | 838       | 1,8                                      | 2 388          | - 17,6                                   | 2,8  |  |
| 431 022 | Zwingenberg   | 2                  | .                              | .         | .  | .              | .  | .    |  |
| 432     | Darmstadt-Dieburg   | 88                 | 4 005                          | 14 050    | 8,1                                      | 37 732         | 12,9                                     | 2,7  |  |
| 432 001 | Alsbach-Hähnlein  | 4                  | .                              | .         | .  | .              | .  | .    |  |
| 432 002 | Babenhausen   | 7                  | 283                            | 1 224     | 19,5                                     | 2 998          | 12,2                                     | 2,4  |  |
| 432 004 | Dieburg   | 3                  | 88                             | .         | .  | .              | .  | .    |  |
| 432 005 | Eppertshausen   | 2                  | .                              | .         | .  | .              | .  | .    |  |
| 432 006 | Erzhausen   | 3                  | 89                             | 243       | - 8,3                                    | 619            | - 6,5                                    | 2,5  |  |
| 432 007 | Fischbachtal  | 4                  | 67                             | 115       | - 16,1                                   | 369            | - 18,5                                   | 3,2  |  |
| 432 008 | Griesheim   | 9                  | 580                            | 2 064     | 26,5                                     | 7 752          | 39,2                                     | 3,8  |  |
| 432 009 | Groß-Bieberau   | 2                  | .                              | .         | .  | .              | .  | .    |  |
| 432 010 | Groß-Umstadt  | 4                  | 140                            | 837       | 28,6                                     | 1 361          | 21,2                                     | 1,6  |  |
| 432 011 | Groß-Zimmern  | 4                  | 160                            | 575       | - 8,3                                    | 1 917          | 9,9                                      | 3,3  |  |
| 432 012 | Messel  | 2                  | .                              | .         | .  | .              | .  | .    |  |
| 432 013 | Modautal  | 6                  | 214                            | 332       | 6,4                                      | 1 174          | 85,5                                     | 3,5  |  |
| 432 014 | Mühltal   | 3                  | .                              | .         | .  | .              | .  | .    |  |
| 432 015 | Münster   | 3                  | .                              | .         | .  | .              | .  | .    |  |
| 432 016 | Ober-Ramstadt   | 3                  | .                              | .         | .  | .              | .  | .    |  |
| 432 017 | Otzberg   | 2                  | .                              | .         | .  | .              | .  | .    |  |
| 432 018 | Pfungstadt  | 6                  | 201                            | 753       | 20,1                                     | 1 202          | 0,1                                      | 1,6  |  |
| 432 019 | Reinheim  | 3                  | .                              | .         | .  | .              | .  | .    |  |
| 432 020 | Roßdorf   | 4                  | 248                            | 736       | 17,6                                     | 2 107          | - 0,9                                    | 2,9  |  |
| 432 021 | Schaafheim  | 1                  | .                              | .         | .  | .              | .  | .    |  |
| 432 022 | Seeheim-Jugenheim   | 7                  | 680                            | 4 181     | 1,7                                      | 6 768          | —  | 1,6  |  |
| 432 023 | Weiterstadt   | 6                  | 410                            | 575       | 2,0                                      | 1 503          | 22,8                                     | 2,6  |  |

## Beherbergungsbetrieben nach Regionalgliederung

| Januar bis Dezember 2015 |   |                |   |                                    | Kreisfreie Stadt (St.)<br>—<br>Landkreis<br>—<br>Gemeinde |
|--------------------------|---|----------------|---|------------------------------------|---|
| Ankünfte                 |   | Übernachtungen |   | durchschnittliche Aufenthaltsdauer |   |
| insgesamt                | Veränderung gegenüber dem Vorjahreszeitraum | insgesamt      | Veränderung gegenüber dem Vorjahreszeitraum |                                    |   |
| Anzahl                   | %   | Anzahl         | %   | Tage                               |   |
| 344 044                  | 0,2   | 670 882        | 4,9   | 1,9                                | Darmstadt, Wissenschaftsst.                               |
| 5 104 961                | 6,6   | 8 676 721      | 7,8   | 1,7                                | Frankfurt am Main, St.                                    |
| 195 977                  | 1,7   | 384 035        | — 7,8                                       | 2,0                                | Offenbach am Main, St.                                    |
| 587 118                  | 2,2   | 1 199 516      | 3,5   | 2,0                                | Wiesbaden, Landeshauptst.                                 |
| 343 832                  | 9,5   | 770 261        | 5,1   | 2,2                                | Bergstraße  |
| .                        | .   | .              | .   | .                                  | Abtsteinach   |
| 95 057                   | 19,7  | 160 980        | 12,9  | 1,7                                | Bensheim  |
| 2 655                    | 7,7   | 6 165          | — 4,0                                       | 2,3                                | Biblis  |
| 4 691                    | 10,1  | 15 178         | 22,1  | 3,2                                | Birkenau  |
| .                        | .   | .              | .   | .                                  | Bürstadt  |
| .                        | .   | .              | .   | .                                  | Fürth   |
| .                        | .   | .              | .   | .                                  | Gorxheimertal   |
| 23 695                   | — 3,1                                       | 60 018         | — 3,3                                       | 2,5                                | Grasellenbach   |
| 56 445                   | 28,3  | 96 613         | 20,0  | 1,7                                | Heppenheim  |
| 15 022                   | 8,5   | 34 417         | 6,5   | 2,3                                | Hirschhorn  |
| 17 229                   | 6,2   | 45 862         | 17,2  | 2,7                                | Lampertheim   |
| 11 036                   | 17,0  | 18 415         | 19,1  | 1,7                                | Lautertal   |
| 14 890                   | 8,6   | 101 063        | 4,1   | 6,8                                | Lindenfels  |
| 8 541                    | .   | 15 623         | .   | 1,8                                | Lorsch  |
| 5 779                    | — 3,2                                       | 12 087         | 10,4  | 2,1                                | Mörlenbach  |
| .                        | .   | .              | .   | .                                  | Neckarsteinach  |
| .                        | .   | .              | .   | .                                  | Rimbach   |
| 38 399                   | — 5,2                                       | 69 989         | — 3,4                                       | 1,8                                | Viernheim   |
| 14 400                   | 4,4   | 39 971         | 1,3   | 2,8                                | Wald-Michelbach   |
| .                        | .   | .              | .   | .                                  | Zwingenberg   |
| 248 071                  | 4,3   | 603 193        | 6,4   | 2,4                                | Darmstadt-Dieburg   |
| .                        | .   | .              | .   | .                                  | Alsbach-Hähnlein  |
| 16 374                   | 16,8  | 44 085         | 15,7  | 2,7                                | Babenhausen   |
| 5 253                    | 5,3   | 8 310          | 6,8   | 1,6                                | Dieburg   |
| .                        | .   | .              | .   | .                                  | Eppertshausen   |
| 5 296                    | 5,8   | 11 566         | 5,5   | 2,2                                | Erzhausen   |
| 5 409                    | 5,2   | 15 720         | 1,3   | 2,9                                | Fischbachtal  |
| 34 333                   | 45,4  | 109 535        | 33,1  | 3,2                                | Griesheim   |
| .                        | .   | .              | .   | .                                  | Groß-Bieberau   |
| 13 068                   | 20,8  | 21 867         | 4,8   | 1,7                                | Groß-Umstadt  |
| 9 981                    | 3,1   | 25 440         | 3,3   | 2,5                                | Groß-Zimmern  |
| .                        | .   | .              | .   | .                                  | Messel  |
| 9 239                    | — 0,3                                       | 23 369         | 11,3  | 2,5                                | Modautal  |
| .                        | .   | .              | .   | .                                  | Mühltal   |
| .                        | .   | .              | .   | .                                  | Münster   |
| .                        | .   | .              | .   | .                                  | Ober-Ramstadt   |
| .                        | .   | .              | .   | .                                  | Otzberg   |
| 12 630                   | — 1,9                                       | 23 539         | — 4,0                                       | 1,9                                | Pfungstadt  |
| .                        | .   | .              | .   | .                                  | Reinheim  |
| 14 005                   | 18,3  | 35 533         | 14,3  | 2,5                                | Roßdorf   |
| .                        | .   | .              | .   | .                                  | Schaafheim  |
| 76 753                   | 2,4   | 126 882        | 3,5   | 1,7                                | Seeheim-Jugenheim   |
| 10 611                   | — 0,6                                       | 25 644         | —   | 2,4                                | Weiterstadt   |



**Noch: 4. Ankünfte, Übernachtungen und Aufenthaltsdauer der Gäste in**

| AGS     | Kreisfreie Stadt (St.)<br>—<br>Landkreis<br>—<br>Gemeinde | Dezember 2015              |  |                |  |                |  |   |
|---------|---|----------------------------|--|----------------|--|----------------|--|---|
|         |   | geöff-<br>nete<br>Betriebe | ange-<br>botene<br>Schlafge-<br>legen-<br>heiten | Ankünfte       |  | Übernachtungen |  | durch-<br>schnittliche<br>Aufenthalts-<br>dauer<br><br>Tage |
|         |   |                            |  | ins-<br>gesamt | Veränderung<br>gegenüber dem<br>Vorjahresmonat | ins-<br>gesamt | Veränderung<br>gegenüber dem<br>Vorjahresmonat |   |
|         |   |                            |  | Anzahl         | %  | Anzahl         | %  |   |
| 433     | Groß-Gerau  | 102                        | 7 235  | 36 860         | - 10,0   | 65 740         | - 2,8  | 1,8   |
| 433 001 | Biebesheim  | 1                          | .  | .              | .  | .              | .  | .   |
| 433 002 | Bischofsheim  | 1                          | .  | .              | .  | .              | .  | .   |
| 433 003 | Büttelborn  | 3                          | .  | .              | .  | .              | .  | .   |
| 433 004 | Gernsheim   | 5                          | 245  | 636            | 33,1   | 1 370          | - 7,3  | 2,2   |
| 433 005 | Ginsheim-Gustavsburg                                      | 8                          | 190  | 372            | - 14,7   | 1 399          | 17,9   | 3,8   |
| 433 006 | Groß-Gerau  | 6                          | 232  | 802            | - 5,3  | 2 318          | 16,9   | 2,9   |
| 433 007 | Kelsterbach   | 17                         | 1 306  | 10 341         | - 6,6  | 14 936         | - 3,9  | 1,4   |
| 433 008 | Mörfelden-Walldorf  | 17                         | 1 976  | 11 760         | - 5,5  | 18 025         | - 3,5  | 1,5   |
| 433 009 | Nauheim   | 5                          | .  | .              | .  | .              | .  | .   |
| 433 010 | Raunheim  | 8                          | 1 451  | 7 449          | - 18,4   | 13 105         | - 4,1  | 1,8   |
| 433 011 | Riedstadt   | 8                          | 287  | 864            | 0,8  | 2 624          | - 12,6   | 3,0   |
| 433 012 | Rüsselsheim   | 18                         | 1 134  | 3 584          | - 19,7   | 8 334          | - 8,8  | 2,3   |
| 433 014 | Trebur  | 5                          | 102  | 287            | 2,5  | 797            | 7,0  | 2,8   |
| 434     | Hochtaunuskreis   | 130                        | 8 311  | 30 263         | 4,4  | 87 045         | 7,1  | 2,9   |
| 434 001 | Bad Homburg   | 32                         | 2 782  | 11 963         | 7,3  | 40 893         | 17,6   | 3,4   |
| 434 002 | Friedrichsdorf  | 10                         | 617  | 3 094          | 7,2  | 5 726          | 9,3  | 1,9   |
| 434 003 | Glashütten  | 5                          | 222  | 976            | - 8,1  | 1 708          | - 11,1   | 1,8   |
| 434 004 | Grävenwiesbach  | 2                          | .  | .              | .  | .              | .  | .   |
| 434 005 | Königstein  | 13                         | 1 194  | 3 177          | - 7,1  | 14 641         | - 4,3  | 4,6   |
| 434 006 | Kronberg  | 9                          | 369  | 1 761          | - 4,3  | 3 014          | - 6,9  | 1,7   |
| 434 007 | Neu-Anspach   | 4                          | 167  | 501            | - 34,0   | 790            | - 44,3   | 1,6   |
| 434 008 | Oberursel   | 15                         | 1 159  | 4 722          | 9,1  | 10 679         | 4,9  | 2,3   |
| 434 009 | Schmitten   | 18                         | 897  | 1 888          | 26,6   | 4 673          | 6,3  | 2,5   |
| 434 010 | Steinbach   | 7                          | 223  | 852            | 7,4  | 2 069          | - 4,1  | 2,4   |
| 434 011 | Usingen   | 6                          | 98   | 408            | 13,0   | 868            | 23,6   | 2,1   |
| 434 012 | Wehrheim  | 3                          | .  | .              | .  | .              | .  | .   |
| 434 013 | Weilrod   | 6                          | 313  | 318            | - 13,6   | 756            | - 19,5   | 2,4   |
| 435     | Main-Kinzig-Kreis   | 179                        | 9 308  | 20 513         | 2,5  | 84 829         | 3,3  | 4,1   |
| 435 001 | Bad Orb   | 25                         | 2 357  | 3 130          | 18,1   | 25 651         | 3,5  | 8,2   |
| 435 002 | Bad Soden-Salmünster                                      | 27                         | 1 814  | 2 835          | 3,7  | 25 910         | 1,8  | 9,1   |
| 435 003 | Biebergemünd  | 2                          | .  | .              | .  | .              | .  | .   |
| 435 004 | Birstein  | 4                          | 112  | 130            | - 8,5  | 620            | 8,6  | 4,8   |
| 435 005 | Brachtal  | 1                          | .  | .              | .  | .              | .  | .   |
| 435 006 | Bruchköbel  | 4                          | 129  | 237            | - 4,4  | 860            | 24,8   | 3,6   |
| 435 007 | Erlensee  | 5                          | 171  | 218            | - 8,0  | 949            | 21,5   | 4,4   |
| 435 008 | Flörsbachtal  | 3                          | 288  | 211            | - 1,4  | 403            | - 4,5  | 1,9   |
| 435 009 | Freigericht   | 4                          | 92   | 167            | 3,7  | 645            | 5,7  | 3,9   |
| 435 010 | Gelnhausen  | 9                          | 356  | 1 032          | - 11,1   | 2 660          | 10,1   | 2,6   |
| 435 011 | Großkrotzenburg   | —                          | —  | —              | —  | —              | —  | —   |
| 435 012 | Gründau   | 6                          | 255  | 620            | - 10,1   | 2 043          | 30,1   | 3,3   |
| 435 013 | Hammersbach   | 3                          | 79   | 33             | - 10,8   | 61             | - 17,6   | 1,8   |
| 435 014 | Hanau   | 23                         | 1 181  | 4 819          | - 0,9  | 10 418         | 1,0  | 2,2   |
| 435 015 | Hasselroth  | 3                          | .  | .              | .  | .              | .  | .   |
| 435 016 | Jossgrund   | 2                          | .  | .              | .  | .              | .  | .   |
| 435 017 | Langenselbold   | 2                          | .  | .              | .  | .              | .  | .   |
| 435 018 | Linsengericht   | 2                          | .  | .              | .  | .              | .  | .   |
| 435 019 | Maintal   | 7                          | 409  | 2 125          | - 0,9  | 3 835          | - 0,5  | 1,8   |
| 435 020 | Neuberg   | 2                          | .  | .              | .  | .              | .  | .   |
| 435 021 | Nidderau  | 6                          | 165  | 375            | - 21,5   | 805            | - 25,9   | 2,1   |
| 435 022 | Niederdorfelden   | 2                          | .  | .              | .  | .              | .  | .   |
| 435 023 | Rodenbach   | 3                          | 120  | .              | .  | .              | .  | .   |
| 435 024 | Ronneburg   | 4                          | .  | .              | .  | .              | .  | .   |



### Noch: 4. Ankünfte, Übernachtungen und Aufenthaltsdauer der Gäste in

| AGS     | Kreisfreie Stadt (St.)<br>—<br>Landkreis<br>—<br>Gemeinde | Dezember 2015              |  |                |  |                |  |   |
|---------|---|----------------------------|--|----------------|--|----------------|--|---|
|         |   | geöff-<br>nete<br>Betriebe | ange-<br>botene<br>Schlafge-<br>legen-<br>heiten | Ankünfte       |  | Übernachtungen |  | durch-<br>schnittliche<br>Aufenthalts-<br>dauer<br><br>Tage |
|         |   |                            |  | ins-<br>gesamt | Veränderung<br>gegenüber dem<br>Vorjahresmonat | ins-<br>gesamt | Veränderung<br>gegenüber dem<br>Vorjahresmonat |   |
|         |   |                            |  | Anzahl         | %  | Anzahl         | %  |   |
| 435 025 | Schlüchtern   | 11                         | 421  | 609            | - 2,7  | 1 454          | 17,1   | 2,4   |
| 435 026 | Schöneck  | 1                          | .  | .              | .  | .              | .  | .   |
| 435 027 | Sinnatal  | 7                          | 210  | 265            | 4,3  | 431            | - 33,9   | 1,6   |
| 435 028 | Steinau   | 8                          | 197  | 569            | 92,9   | 1 082          | 19,7   | 1,9   |
| 435 029 | Wächtersbach  | 3                          | 95   | 455            | - 10,6   | 697            | - 28,4   | 1,5   |
| 436     | Main-Taunus-Kreis   | 94                         | 6 437  | 24 923         | 7,3  | 49 354         | 4,7  | 2,0   |
| 436 001 | Bad Soden   | 17                         | 1 049  | 4 910          | - 5,1  | 10 120         | - 3,5  | 2,1   |
| 436 002 | Eppstein  | 7                          | 926  | 908            | - 8,0  | 2 280          | - 16,4   | 2,5   |
| 436 003 | Eschborn  | 11                         | 1 182  | 4 178          | 2,4  | 9 321          | 12,2   | 2,2   |
| 436 004 | Flörsheim   | 6                          | 202  | 808            | 104,0  | 1 887          | 42,8   | 2,3   |
| 436 005 | Hattersheim   | 4                          | 135  | 673            | - 11,4   | 1 292          | - 10,7   | 1,9   |
| 436 006 | Hochheim  | 11                         | 377  | 1 140          | - 2,6  | 2 376          | 1,7  | 2,1   |
| 436 007 | Hofheim   | 17                         | 931  | 5 644          | 54,0   | 8 919          | 16,9   | 1,6   |
| 436 008 | Kelkheim  | 11                         | 370  | 1 367          | - 11,3   | 2 754          | - 10,0   | 2,0   |
| 436 009 | Kriftel   | 1                          | .  | .              | .  | .              | .  | .   |
| 436 010 | Liederbach  | 4                          | 94   | 255            | 75,9   | 898            | 31,5   | 3,5   |
| 436 011 | Schwalbach  | 3                          | 708  | 1 910          | 4,5  | 3 680          | 12,7   | 1,9   |
| 436 012 | Sulzbach  | 2                          | .  | .              | .  | .              | .  | .   |
| 437     | Odenwaldkreis   | 109                        | 3 781  | 9 166          | 3,2  | 24 980         | 4,7  | 2,7   |
| 437 001 | Bad König   | 14                         | 359  | 1 187          | 10,7   | 3 783          | 11,4   | 3,2   |
| 437 002 | Beerfelden  | 10                         | 231  | 399            | 9,9  | 991            | - 12,0   | 2,5   |
| 437 003 | Brensbach   | 3                          | 115  | 171            | - 21,6   | 661            | 29,6   | 3,9   |
| 437 004 | Breuberg  | 5                          | 370  | .              | .  | .              | .  | .   |
| 437 005 | Brombachtal   | 4                          | 197  | .              | .  | .              | .  | .   |
| 437 006 | Erbach  | 11                         | 536  | 740            | - 7,8  | 1 275          | - 16,3   | 1,7   |
| 437 007 | Fränkisch-Crumbach  | 3                          | 90   | 94             | .  | 204            | .  | 2,2   |
| 437 008 | Hesseneck   | 2                          | .  | .              | .  | .              | .  | .   |
| 437 009 | Höchst  | 10                         | 387  | 1 139          | 2,1  | 2 506          | 3,3  | 2,2   |
| 437 010 | Lützelbach  | 1                          | .  | .              | .  | .              | .  | .   |
| 437 011 | Michelstadt   | 13                         | 355  | 1 895          | 3,3  | 2 642          | - 5,9  | 1,4   |
| 437 012 | Mossautal   | 11                         | 381  | 877            | - 10,1   | 1 957          | - 3,2  | 2,2   |
| 437 013 | Reichelsheim  | 14                         | 499  | 836            | - 5,4  | 2 211          | - 3,3  | 2,6   |
| 437 014 | Rothenberg  | 7                          | 190  | 424            | 32,5   | 1 655          | 44,0   | 3,9   |
| 437 015 | Sensbachtal   | 1                          | .  | .              | .  | .              | .  | .   |
| 438     | Kreis Offenbach   | 110                        | 6 958  | 29 937         | 8,4  | 62 776         | 3,4  | 2,1   |
| 438 001 | Dietzenbach   | 7                          | 410  | 1 072          | - 10,6   | 2 582          | 2,1  | 2,4   |
| 438 002 | Dreieich  | 14                         | 823  | 3 363          | 11,5   | 6 733          | 5,1  | 2,0   |
| 438 003 | Egelsbach   | 2                          | .  | .              | .  | .              | .  | .   |
| 438 004 | Hainburg  | 5                          | 81   | 151            | - 30,4   | 788            | 22,9   | 5,2   |
| 438 005 | Heusenstamm   | 4                          | 254  | 802            | 7,2  | 1 636          | - 0,4  | 2,0   |
| 438 006 | Langen  | 9                          | 860  | 5 341          | 6,8  | 9 533          | - 9,0  | 1,8   |
| 438 007 | Mainhausen  | 3                          | .  | .              | .  | .              | .  | .   |
| 438 008 | Mühlheim  | 7                          | 312  | 913            | 21,9   | 4 549          | 10,4   | 5,0   |
| 438 009 | Neu-Isenburg  | 17                         | 1 858  | 10 051         | 9,9  | 21 391         | 4,2  | 2,1   |
| 438 010 | Obertshausen  | 5                          | 216  | 1 077          | - 2,6  | 2 330          | 17,7   | 2,2   |
| 438 011 | Rodgau  | 14                         | 578  | 1 732          | 13,1   | 3 395          | 13,3   | 2,0   |
| 438 012 | Rödermark   | 11                         | 596  | 2 313          | 1,5  | 4 055          | 5,7  | 1,8   |
| 438 013 | Seligenstadt  | 12                         | 499  | 2 298          | 16,6   | 4 384          | 5,3  | 1,9   |

## Beherbergungsbetrieben nach Regionalgliederung

| Januar bis Dezember 2015 |   |                |   |      |                                    |  | Kreisfreie Stadt (St.)<br>—<br>Landkreis<br>—<br>Gemeinde |
|--------------------------|---|----------------|---|------|------------------------------------|--|---|
| Ankünfte                 |   | Übernachtungen |   |      | durchschnittliche Aufenthaltsdauer |  |   |
| insgesamt                | Veränderung gegenüber dem Vorjahreszeitraum | insgesamt      | Veränderung gegenüber dem Vorjahreszeitraum |      |                                    |  |   |
| Anzahl                   | %   | Anzahl         | %   | Tage |                                    |  |   |
| 12 192                   | — 5,8                                       | 28 713         | — 1,5                                       | 2,4  | Schlüchtern                        |  |   |
| .                        | .   | .              | .   | .    | Schöneck                           |  |   |
| 7 913                    | 19,9  | 14 253         | — 3,6                                       | 1,8  | Sinnatal                           |  |   |
| 6 848                    | 24,9  | 16 043         | 17,6  | 2,3  | Steinau                            |  |   |
| 7 828                    | 2,2   | 13 402         | — 4,9                                       | 1,7  | Wächtersbach                       |  |   |
| 377 688                  | 5,3   | 770 192        | 2,9   | 2,0  | Main-Taunus-Kreis                  |  |   |
| 69 922                   | 15,1  | 151 726        | 3,1   | 2,2  | Bad Soden                          |  |   |
| 16 829                   | — 5,0                                       | 51 452         | 7,9   | 3,1  | Eppstein                           |  |   |
| 87 515                   | 5,5   | 165 547        | 4,7   | 1,9  | Eschborn                           |  |   |
| 10 847                   | 37,4  | 27 724         | 39,7  | 2,6  | Flörsheim                          |  |   |
| 9 861                    | — 10,8                                      | 19 121         | — 17,0                                      | 1,9  | Hattersheim                        |  |   |
| 19 518                   | 1,7   | 39 892         | — 4,1                                       | 2,0  | Hochheim                           |  |   |
| 61 405                   | 9,5   | 117 070        | 4,7   | 1,9  | Hofheim                            |  |   |
| 20 255                   | — 10,2                                      | 41 886         | — 11,8                                      | 2,1  | Kelheim                            |  |   |
| .                        | .   | .              | .   | .    | Kriftel                            |  |   |
| 4 121                    | 46,1  | 12 968         | 28,9  | 3,1  | Liederbach                         |  |   |
| 32 725                   | 2,6   | 62 321         | 0,9   | 1,9  | Schwalbach                         |  |   |
| .                        | .   | .              | .   | .    | Sulzbach                           |  |   |
| 148 398                  | 1,3   | 432 781        | 1,3   | 2,9  | Odenwaldkreis                      |  |   |
| 12 817                   | 0,8   | 36 691         | 0,5   | 2,9  | Bad König                          |  |   |
| 6 231                    | 4,8   | 20 195         | — 1,8                                       | 3,2  | Beerfelden                         |  |   |
| 2 885                    | — 46,8                                      | 11 908         | — 25,4                                      | 4,1  | Brensbach                          |  |   |
| 15 802                   | 8,6   | 91 824         | 0,2   | 5,8  | Breuberg                           |  |   |
| 8 790                    | 10,6  | 18 267         | 13,5  | 2,1  | Brombachtal                        |  |   |
| 15 855                   | 6,8   | 40 860         | 8,9   | 2,6  | Erbach                             |  |   |
| 2 873                    | — 5,6                                       | 6 072          | — 8,1                                       | 2,1  | Fränkisch-Crumbach                 |  |   |
| .                        | .   | .              | .   | .    | Hesseneck                          |  |   |
| 18 665                   | 3,1   | 43 198         | 0,2   | 2,3  | Höchst                             |  |   |
| .                        | .   | .              | .   | .    | Lützelbach                         |  |   |
| 23 808                   | 2,6   | 47 863         | — 0,4                                       | 2,0  | Michelstadt                        |  |   |
| 15 587                   | — 9,1                                       | 41 010         | — 0,2                                       | 2,6  | Mossautal                          |  |   |
| 13 088                   | 0,9   | 39 589         | 8,7   | 3,0  | Reichelsheim                       |  |   |
| 7 716                    | 12,2  | 23 885         | 2,7   | 3,1  | Rothenberg                         |  |   |
| .                        | .   | .              | .   | .    | Sensbachtal                        |  |   |
| 486 428                  | 9,9   | 987 022        | 5,1   | 2,0  | Kreis Offenbach                    |  |   |
| 22 971                   | 14,0  | 47 304         | 4,1   | 2,1  | Dietzenbach                        |  |   |
| 55 121                   | 14,8  | 104 793        | 7,3   | 1,9  | Dreieich                           |  |   |
| .                        | .   | .              | .   | .    | Egelsbach                          |  |   |
| 2 971                    | — 14,6                                      | 12 478         | 2,4   | 4,2  | Hainburg                           |  |   |
| 11 771                   | — 5,7                                       | 22 910         | — 10,4                                      | 1,9  | Heusenstamm                        |  |   |
| 85 194                   | 17,9  | 154 317        | 5,5   | 1,8  | Langen                             |  |   |
| .                        | .   | .              | .   | .    | Mainhausen                         |  |   |
| 12 607                   | 13,5  | 49 476         | — 11,6                                      | 3,9  | Mühlheim                           |  |   |
| 159 241                  | 6,8   | 325 753        | 4,0   | 2,0  | Neu-Isenburg                       |  |   |
| 18 752                   | 14,5  | 36 748         | 17,8  | 2,0  | Obertshausen                       |  |   |
| 27 376                   | — 4,6                                       | 58 360         | 2,8   | 2,1  | Rodgau                             |  |   |
| 39 885                   | 12,1  | 71 243         | 9,1   | 1,8  | Rödermark                          |  |   |
| 36 713                   | 11,2  | 69 791         | 9,5   | 1,9  | Seligenstadt                       |  |   |

**Noch: 4. Ankünfte, Übernachtungen und Aufenthaltsdauer der Gäste in**

| AGS     | Kreisfreie Stadt (St.)<br>—<br>Landkreis<br>—<br>Gemeinde | Dezember 2015              |  |                |  |                |  |   |
|---------|---|----------------------------|--|----------------|--|----------------|--|---|
|         |   | geöff-<br>nete<br>Betriebe | ange-<br>botene<br>Schlafge-<br>legen-<br>heiten | Ankünfte       |  | Übernachtungen |  | durch-<br>schnittliche<br>Aufenthalts-<br>dauer<br><br>Tage |
|         |   |                            |  | ins-<br>gesamt | Veränderung<br>gegenüber dem<br>Vorjahresmonat | ins-<br>gesamt | Veränderung<br>gegenüber dem<br>Vorjahresmonat |   |
|         |   |                            |  | Anzahl         | %  | Anzahl         | %  |   |
| 439     | Rheingau-Taunus-Kreis                                     | 157                        | 8 254  | 25 929         | - 0,3  | 69 866         | 1,4  | 2,7   |
| 439 001 | Aarbergen   | 4                          | 84   | 42             | - 10,6   | 171            | 64,4   | 4,1   |
| 439 002 | Bad Schwalbach  | 10                         | 804  | 911            | 5,1  | 17 635         | 5,7  | 19,4  |
| 439 003 | Eltville  | 26                         | 826  | 3 310          | - 7,0  | 5 343          | - 7,9  | 1,6   |
| 439 004 | Geisenheim  | 6                          | 336  | 1 235          | - 17,8   | 1 947          | - 20,8   | 1,6   |
| 439 005 | Heidenrod   | 5                          | .  | .              | .  | .              | .  | .   |
| 439 006 | Hohenstein  | 4                          | 529  | 526            | - 5,9  | 816            | - 7,0  | 1,6   |
| 439 007 | Hünstetten  | 1                          | .  | .              | .  | .              | .  | .   |
| 439 008 | Idstein   | 11                         | 298  | 1 430          | 8,3  | 2 142          | 2,7  | 1,5   |
| 439 009 | Kiedrich  | 3                          | 77   | .              | .  | .              | .  | .   |
| 439 010 | Lorch   | 12                         | 286  | 565            | - 2,9  | 1 192          | - 17,2   | 2,1   |
| 439 011 | Niedernhausen   | 10                         | 671  | 3 391          | 3,6  | 7 152          | - 24,6   | 2,1   |
| 439 012 | Oestrich-Winkel   | 11                         | 437  | 745            | - 13,0   | 1 271          | - 10,9   | 1,7   |
| 439 013 | Rüdesheim   | 34                         | 2 755  | 10 901         | 2,1  | 20 465         | 4,0  | 1,9   |
| 439 014 | Schlangenbad  | 11                         | 534  | 1 389          | 8,9  | 7 999          | 47,9   | 5,8   |
| 439 015 | Taunusstein   | 4                          | .  | .              | .  | .              | .  | .   |
| 439 017 | Walluf  | 5                          | 167  | 392            | - 9,5  | 747            | - 8,6  | 1,9   |
| 440     | Wetteraukreis   | 104                        | 6 432  | 13 926         | - 14,1   | 72 449         | - 4,8  | 5,2   |
| 440 001 | Altenstadt  | 3                          | 96   | 312            | - 9,6  | 923            | 6,3  | 3,0   |
| 440 002 | Bad Nauheim   | 26                         | 2 702  | 6 347          | - 18,9   | 50 084         | - 7,2  | 7,9   |
| 440 003 | Bad Vilbel  | 10                         | 478  | 2 192          | - 0,4  | 5 015          | 23,4   | 2,3   |
| 440 004 | Büdingen  | 7                          | 270  | 447            | - 5,1  | 737            | - 0,5  | 1,6   |
| 440 005 | Butzbach  | 6                          | 380  | 1 124          | - 12,5   | 1 892          | - 8,8  | 1,7   |
| 440 006 | Echzell   | 1                          | .  | .              | .  | .              | .  | .   |
| 440 007 | Florstadt   | 1                          | .  | .              | .  | .              | .  | .   |
| 440 008 | Friedberg   | 7                          | 219  | 609            | - 16,9   | 1 102          | - 27,5   | 1,8   |
| 440 009 | Gedern  | 5                          | 940  | .              | .  | .              | .  | .   |
| 440 010 | Glauburg  | —                          | —  | —              | —  | —              | —  | —   |
| 440 011 | Hirzenhain  | 1                          | .  | .              | .  | .              | .  | .   |
| 440 012 | Karben  | 6                          | 187  | 458            | - 6,5  | 989            | - 10,4   | 2,2   |
| 440 013 | Kefenrod  | —                          | —  | —              | —  | —              | —  | —   |
| 440 014 | Limeshain   | —                          | —  | —              | —  | —              | —  | —   |
| 440 015 | Münzenberg  | 2                          | .  | .              | .  | .              | .  | .   |
| 440 016 | Nidda   | 12                         | 559  | 771            | - 18,6   | 6 733          | - 15,5   | 8,7   |
| 440 017 | Niddatal  | 4                          | .  | .              | .  | .              | .  | .   |
| 440 018 | Ober-Mörlen   | 2                          | .  | .              | .  | .              | .  | .   |
| 440 019 | Ortenberg   | 4                          | .  | .              | .  | .              | .  | .   |
| 440 022 | Rockenberg  | 1                          | .  | .              | .  | .              | .  | .   |
| 440 023 | Rosbach   | 4                          | 96   | 223            | - 21,2   | 663            | 9,6  | 3,0   |
| 440 024 | Wölfersheim   | 1                          | .  | .              | .  | .              | .  | .   |
| 440 025 | Wöllstadt   | 1                          | .  | .              | .  | .              | .  | .   |
|         | Reg.-Bez. Darmstadt                                       | 1 612                      | 125 520  | 681 869        | 2,8  | 1 376 313      | 3,4  | 2,0   |
| 531     | Kreis Gießen  | 99                         | 4 370  | 14 481         | - 0,1  | 27 017         | - 4,9  | 1,9   |
| 531 001 | Allendorf   | 1                          | .  | .              | .  | .              | .  | .   |
| 531 002 | Biebertal   | 4                          | .  | .              | .  | .              | .  | .   |
| 531 003 | Buseck  | 4                          | .  | .              | .  | .              | .  | .   |
| 531 004 | Fernwald  | 2                          | .  | .              | .  | .              | .  | .   |
| 531 005 | Gießen  | 21                         | 1 042  | 5 879          | 8,4  | 9 831          | - 5,6  | 1,7   |
| 531 006 | Grünberg  | 9                          | 546  | 1 879          | 1,8  | 3 118          | - 9,5  | 1,7   |
| 531 007 | Heuchelheim   | 1                          | .  | .              | .  | .              | .  | .   |
| 531 008 | Hungen  | 5                          | 82   | 185            | - 1,6  | 384            | - 30,2   | 2,1   |

## Beherbergungsbetrieben nach Regionalgliederung

| Januar bis Dezember 2015 |   |                |   |                                    |      | Kreisfreie Stadt (St.)<br>—<br>Landkreis<br>—<br>Gemeinde |
|--------------------------|---|----------------|---|------------------------------------|------|---|
| Ankünfte                 |   | Übernachtungen |   | durchschnittliche Aufenthaltsdauer |      |   |
| insgesamt                | Veränderung gegenüber dem Vorjahreszeitraum | insgesamt      | Veränderung gegenüber dem Vorjahreszeitraum |                                    |      |   |
| Anzahl                   | %   | Anzahl         | %   | Tage                               |      |   |
| 485 231                  | 4,1   | 1 194 534      | —   | 1,1                                | 2,5  | Rheingau-Taunus-Kreis                                     |
| 888                      | 12,7  | 2 299          | —   | 14,0                               | 2,6  | Aarbergen   |
| 13 435                   | —   | 229 914        | —   | 15,6                               | 17,1 | Bad Schwalbach  |
| 69 014                   | 3,3   | 117 602        | —   | 2,8                                | 1,7  | Eltville  |
| 30 176                   | —   | 57 594         | —   | 5,4                                | 1,9  | Geisenheim  |
| .                        | .   | .              | —   | .                                  | .    | Heidenrod   |
| 7 381                    | 0,7   | 11 782         | —   | 0,6                                | 1,6  | Hohenstein  |
| .                        | .   | .              | —   | .                                  | .    | Hünstetten  |
| 22 444                   | 6,3   | 36 342         | —   | 5,0                                | 1,6  | Idstein   |
| 4 788                    | —   | 7 686          | —   | 20,5                               | 1,6  | Kiedrich  |
| 15 585                   | —   | 32 558         | —   | 2,7                                | 2,1  | Lorch   |
| 54 597                   | 42,8  | 109 915        | —   | 0,3                                | 2,0  | Niedernhausen   |
| 26 937                   | 0,7   | 46 729         | —   | 1,9                                | 1,7  | Oestrich-Winkel   |
| 193 266                  | 1,9   | 380 814        | —   | 1,2                                | 2,0  | Rüdesheim   |
| 22 526                   | —   | 108 816        | —   | 21,5                               | 4,8  | Schlangenbad  |
| .                        | .   | .              | —   | .                                  | .    | Taunusstein   |
| 9 208                    | —   | 15 975         | —   | 6,2                                | 1,7  | Walluf  |
| 254 273                  | 1,3   | 1 130 676      | —   | 0,2                                | 4,4  | Wetteraukreis   |
| 5 028                    | 12,9  | 12 125         | —   | 9,3                                | 2,4  | Altenstadt  |
| 99 116                   | 2,4   | 716 320        | —   | 0,1                                | 7,2  | Bad Nauheim   |
| 31 502                   | 3,9   | 67 944         | —   | 10,5                               | 2,2  | Bad Vilbel  |
| 12 064                   | 5,1   | 22 720         | —   | 1,6                                | 1,9  | Büdingen  |
| 26 353                   | —   | 48 152         | —   | 1,1                                | 1,8  | Butzbach  |
| .                        | .   | .              | —   | .                                  | .    | Echzell   |
| .                        | .   | .              | —   | .                                  | .    | Florstadt   |
| 11 318                   | —   | 23 193         | —   | 10,2                               | 2,0  | Friedberg   |
| 20 588                   | 10,9  | 56 487         | —   | 9,3                                | 2,7  | Gedern  |
| —                        | —   | —              | —   | —                                  | —    | Glauburg  |
| .                        | .   | .              | —   | .                                  | .    | Hirzenhain  |
| 7 729                    | —   | 19 143         | —   | 12,3                               | 2,5  | Karben  |
| —                        | —   | —              | —   | —                                  | —    | Kefenrod  |
| —                        | —   | —              | —   | —                                  | —    | Limeshain   |
| .                        | .   | .              | —   | .                                  | .    | Münzenberg  |
| 14 877                   | —   | 107 245        | —   | 4,5                                | 7,2  | Nidda   |
| .                        | .   | .              | —   | .                                  | .    | Niddatal  |
| .                        | .   | .              | —   | .                                  | .    | Ober-Mörlen   |
| .                        | .   | .              | —   | .                                  | .    | Ortenberg   |
| .                        | .   | .              | —   | .                                  | .    | Rockenberg  |
| 4 651                    | 0,4   | 9 204          | —   | 8,8                                | 2,0  | Rosbach   |
| .                        | .   | .              | —   | .                                  | .    | Wölfersheim   |
| .                        | .   | .              | —   | .                                  | .    | Wöllstadt   |
| 10 059 573               | 5,4   | 20 593 507     | —   | 4,2                                | 2,0  | Reg.-Bez. Darmstadt                                       |
| 229 520                  | 2,8   | 452 180        | —   | 0,1                                | 2,0  | Kreis Gießen  |
| .                        | .   | .              | —   | .                                  | .    | Allendorf   |
| .                        | .   | .              | —   | .                                  | .    | Biebertal   |
| .                        | .   | .              | —   | .                                  | .    | Buseck  |
| .                        | .   | .              | —   | .                                  | .    | Fernwald  |
| 77 946                   | 3,3   | 139 446        | —   | 7,6                                | 1,8  | Gießen  |
| 33 567                   | —   | 58 548         | —   | 4,5                                | 1,7  | Grünberg  |
| .                        | .   | .              | —   | .                                  | .    | Heuchelheim   |
| 2 762                    | 14,5  | 7 598          | —   | 24,8                               | 2,8  | Hungen  |

**Noch: 4. Ankünfte, Übernachtungen und Aufenthaltsdauer der Gäste in**

| AGS     | Kreisfreie Stadt (St.)<br>—<br>Landkreis<br>—<br>Gemeinde | Dezember 2015              |  |                |  |                |  |   |
|---------|---|----------------------------|--|----------------|--|----------------|--|---|
|         |   | geöff-<br>nete<br>Betriebe | ange-<br>botene<br>Schlafge-<br>legen-<br>heiten | Ankünfte       |  | Übernachtungen |  | durch-<br>schnittliche<br>Aufenthalts-<br>dauer |
|         |   |                            |  | ins-<br>gesamt | Veränderung<br>gegenüber dem<br>Vorjahresmonat | ins-<br>gesamt | Veränderung<br>gegenüber dem<br>Vorjahresmonat |   |
|         |   |                            |  | Anzahl         | %  | Anzahl         | %  |   |
| 531 009 | Langgöns  | 5                          | 195  | 350            | 17,1   | 678            | .  | 1,9   |
| 531 010 | Laubach   | 15                         | 719  | 1 193          | - 2,1  | 3 416          | 6,3  | 2,9   |
| 531 011 | Lich  | 7                          | 218  | 711            | 1,6  | 1 713          | 47,8   | 2,4   |
| 531 012 | Linden  | 5                          | 200  | 1 427          | - 3,3  | 2 192          | - 4,2  | 1,5   |
| 531 013 | Lollar  | 5                          | 131  | 437            | - 4,4  | 1 069          | - 0,3  | 2,4   |
| 531 014 | Pohlheim  | 4                          | 78   | 273            | 4,2  | 547            | 7,3  | 2,0   |
| 531 015 | Rabenau   | —                          | —  | —              | —  | —              | —  | —   |
| 531 016 | Reiskirchen   | 3                          | .  | .              | .  | .              | .  | .   |
| 531 017 | Staufenberg   | 3                          | 76   | 475            | .  | 740            | .  | 1,6   |
| 531 018 | Wettenberg  | 5                          | 769  | 912            | - 2,9  | 1 403          | 8,0  | 1,5   |
| 532     | Lahn-Dill-Kreis   | 75                         | 3 773  | 11 885         | - 1,9  | 27 402         | - 0,2  | 2,3   |
| 532 001 | Aßlar   | 3                          | .  | .              | .  | .              | .  | .   |
| 532 002 | Bischoffen  | 2                          | .  | .              | .  | .              | .  | .   |
| 532 003 | Braunfels   | 10                         | 463  | 725            | - 6,2  | 4 390          | 14,6   | 6,1   |
| 532 004 | Breitscheid   | 3                          | .  | .              | .  | .              | .  | .   |
| 532 006 | Dillenburg  | 6                          | 462  | 662            | 2,5  | 1 329          | 1,5  | 2,0   |
| 532 007 | Driedorf  | —                          | —  | .              | .  | .              | .  | .   |
| 532 008 | Ehringshausen   | 2                          | .  | .              | .  | .              | .  | .   |
| 532 009 | Eschenburg  | 3                          | 32   | 88             | 1,1  | 227            | 0,9  | 2,6   |
| 532 010 | Greifenstein  | 3                          | 193  | .              | .  | .              | .  | .   |
| 532 011 | Haiger  | 2                          | .  | .              | .  | .              | .  | .   |
| 532 012 | Herborn   | 12                         | 379  | 1 446          | 1,5  | 2 897          | - 1,9  | 2,0   |
| 532 013 | Hohenahr  | 1                          | .  | .              | .  | .              | .  | .   |
| 532 014 | Hüttenberg  | 1                          | .  | .              | .  | .              | .  | .   |
| 532 015 | Lahnau  | 1                          | .  | .              | .  | .              | .  | .   |
| 532 016 | Leun  | 2                          | .  | .              | .  | .              | .  | .   |
| 532 017 | Mittenaar   | 2                          | .  | .              | .  | .              | .  | .   |
| 532 018 | Schöffengrund   | —                          | —  | —              | —  | —              | —  | —   |
| 532 019 | Siegbach  | 1                          | .  | .              | .  | .              | .  | .   |
| 532 021 | Solms   | —                          | —  | —              | —  | —              | —  | —   |
| 532 023 | Wetzlar   | 21                         | 1 428  | 6 700          | 3,3  | 13 459         | - 4,3  | 2,0   |
| 533     | Kreis Limburg-Weilburg                                    | 70                         | 3 812  | 10 254         | - 6,2  | 31 304         | - 9,7  | 3,1   |
| 533 001 | Beselich  | 3                          | 47   | 118            | .  | 225            | .  | 1,9   |
| 533 003 | Bad Camberg   | 7                          | 747  | 1 234          | - 3,1  | 14 961         | - 4,4  | 12,1  |
| 533 004 | Dornburg  | 1                          | .  | .              | .  | .              | .  | .   |
| 533 005 | Elbtal  | 1                          | .  | .              | .  | .              | .  | .   |
| 533 006 | Elz   | —                          | —  | —              | —  | —              | —  | —   |
| 533 007 | Hadamar   | 4                          | 293  | .              | .  | .              | .  | .   |
| 533 008 | Hünfelden   | 3                          | .  | .              | .  | .              | .  | .   |
| 533 009 | Limburg   | 20                         | 1 115  | 4 978          | - 2,0  | 8 033          | - 12,2   | 1,6   |
| 533 010 | Löhnberg  | 2                          | .  | .              | .  | .              | .  | .   |
| 533 011 | Mengerskirchen  | 3                          | 248  | .              | .  | .              | .  | .   |
| 533 012 | Merenberg   | 1                          | .  | .              | .  | .              | .  | .   |
| 533 013 | Runkel  | 4                          | 115  | 297            | 4,2  | 493            | 3,4  | 1,7   |
| 533 014 | Selters   | 1                          | .  | .              | .  | .              | .  | .   |
| 533 015 | Villmar   | 2                          | .  | .              | .  | .              | .  | .   |
| 533 016 | Waldbrunn   | 2                          | .  | .              | .  | .              | .  | .   |
| 533 017 | Weilburg  | 10                         | 728  | 1 767          | - 5,9  | 3 946          | - 3,6  | 2,2   |
| 533 018 | Weilmünster   | 4                          | .  | .              | .  | .              | .  | .   |
| 533 019 | Weinbach  | 2                          | .  | .              | .  | .              | .  | .   |

## Beherbergungsbetrieben nach Regionalgliederung

| Januar bis Dezember 2015 |   |      |                |   |      |                                    | Kreisfreie Stadt (St.)<br>—<br>Landkreis<br>—<br>Gemeinde |
|--------------------------|---|------|----------------|---|------|------------------------------------|---|
| Ankünfte                 |   |      | Übernachtungen |   |      | durchschnittliche Aufenthaltsdauer |   |
| insgesamt                | Veränderung gegenüber dem Vorjahreszeitraum |      | insgesamt      | Veränderung gegenüber dem Vorjahreszeitraum |      |                                    |   |
| Anzahl                   | %   |      | Anzahl         | %   |      | Tage                               |   |
| 6 040                    | —   | 3,7  | 15 152         | —   | 6,5  | 2,5                                | Langgöns  |
| 21 303                   | —   | 5,8  | 59 683         |   | 0,5  | 2,8                                | Laubach   |
| 12 106                   |   | 3,1  | 23 343         |   | 16,6 | 1,9                                | Lich  |
| 19 545                   | —   | 1,4  | 31 358         | —   | 7,3  | 1,6                                | Linden  |
| 9 275                    |   | 10,2 | 17 721         |   | 13,7 | 1,9                                | Lollar  |
| 3 985                    | —   | 3,8  | 8 237          |   | —    | 2,1                                | Pohlheim  |
| —                        |   | —    | —              |   | —    | —                                  | Rabenau   |
| .                        |   | .    | .              |   | .    | .                                  | Reiskirchen   |
| .                        |   | .    | .              |   | .    | .                                  | Staufenberg   |
| 18 304                   |   | 39,6 | 34 212         |   | 53,4 | 1,9                                | Wettenberg  |
| 217 906                  |   | 5,8  | 483 756        |   | 5,4  | 2,2                                | Lahn-Dill-Kreis   |
| .                        |   | .    | .              |   | .    | .                                  | Aßlar   |
| .                        |   | .    | .              |   | .    | .                                  | Bischoffen  |
| 16 651                   | —   | 1,1  | 66 604         |   | 6,7  | 4,0                                | Braunfels   |
| .                        |   | .    | .              |   | .    | .                                  | Breitscheid   |
| 11 069                   | —   | 0,1  | 21 562         |   | 1,4  | 1,9                                | Dillenburg  |
| .                        |   | .    | .              |   | .    | .                                  | Driedorf  |
| .                        |   | .    | .              |   | .    | .                                  | Ehringshausen   |
| 1 182                    | —   | 1,7  | 3 559          | —   | 9,6  | 3,0                                | Eschenburg  |
| 12 163                   |   | 7,6  | 27 274         |   | 3,8  | 2,2                                | Greifenstein  |
| .                        |   | .    | .              |   | .    | .                                  | Haiger  |
| 23 807                   |   | 9,3  | 45 546         | —   | 0,1  | 1,9                                | Herborn   |
| .                        |   | .    | .              |   | .    | .                                  | Hohenahr  |
| .                        |   | .    | .              |   | .    | .                                  | Hüttenberg  |
| .                        |   | .    | .              |   | .    | .                                  | Lahnau  |
| .                        |   | .    | .              |   | .    | .                                  | Leun  |
| .                        |   | .    | .              |   | .    | .                                  | Mittenaar   |
| —                        |   | —    | —              |   | —    | —                                  | Schöffengrund   |
| .                        |   | .    | .              |   | .    | .                                  | Siegbach  |
| —                        |   | —    | —              |   | —    | —                                  | Solms   |
| 106 385                  |   | 7,7  | 215 146        |   | 5,2  | 2,0                                | Wetzlar   |
| 225 027                  |   | 0,3  | 585 652        | —   | 1,0  | 2,6                                | Kreis Limburg-Weilburg                                    |
| 1 659                    |   | 66,2 | 3 829          |   | 51,6 | 2,3                                | Beselich  |
| 19 021                   | —   | 0,7  | 204 154        | —   | 1,6  | 10,7                               | Bad Camberg   |
| .                        |   | .    | .              |   | .    | .                                  | Dornburg  |
| .                        |   | .    | .              |   | .    | .                                  | Elbtal  |
| —                        |   | —    | —              |   | —    | —                                  | Elz   |
| 11 005                   |   | 2,9  | 19 570         | —   | 2,4  | 1,8                                | Hadamar   |
| .                        |   | .    | .              |   | .    | .                                  | Hünfelden   |
| 93 657                   |   | 1,0  | 165 912        | —   | 1,0  | 1,8                                | Limburg   |
| .                        |   | .    | .              |   | .    | .                                  | Löhnberg  |
| 5 427                    | —   | 6,1  | 13 686         | —   | 5,7  | 2,5                                | Mengerskirchen  |
| .                        |   | .    | .              |   | .    | .                                  | Merenberg   |
| 18 215                   |   | 11,9 | 26 486         |   | 5,1  | 1,5                                | Runkel  |
| .                        |   | .    | .              |   | .    | .                                  | Selters   |
| .                        |   | .    | .              |   | .    | .                                  | Villmar   |
| .                        |   | .    | .              |   | .    | .                                  | Waldbrunn   |
| 49 980                   | —   | 2,0  | 90 855         | —   | 2,1  | 1,8                                | Weilburg  |
| .                        |   | .    | .              |   | .    | .                                  | Weilmünster   |
| .                        |   | .    | .              |   | .    | .                                  | Weinbach  |



**Noch: 4. Ankünfte, Übernachtungen und Aufenthaltsdauer der Gäste in**

| AGS     | Kreisfreie Stadt (St.)<br>—<br>Landkreis<br>—<br>Gemeinde | Dezember 2015              |  |                |  |                |  |   |
|---------|---|----------------------------|--|----------------|--|----------------|--|---|
|         |   | geöff-<br>nete<br>Betriebe | ange-<br>botene<br>Schlafge-<br>legen-<br>heiten | Ankünfte       |  | Übernachtungen |  | durch-<br>schnittliche<br>Aufenthalts-<br>dauer |
|         |   |                            |  | ins-<br>gesamt | Veränderung<br>gegenüber dem<br>Vorjahresmonat | ins-<br>gesamt | Veränderung<br>gegenüber dem<br>Vorjahresmonat |   |
|         |   |                            |  | Anzahl         | %  | Anzahl         | %  |   |
| 534     | Kreis Marburg-Biedenkopf                                  | 101                        | 4 433  | 16 430         | 3,4  | 39 433         | 2,2  | 2,4   |
| 534 001 | Amöneburg   | 5                          | 88   | 219            | 12,9   | 336            | 15,1   | 1,5   |
| 534 003 | Bad Endbach   | 8                          | 392  | 513            | 4,1  | 3 932          | - 1,3  | 7,7   |
| 534 004 | Biedenkopf  | 5                          | 325  | 747            | 43,7   | 1 204          | 35,7   | 1,6   |
| 534 005 | Breidenbach   | 2                          | .  | .              | .  | .              | .  | .   |
| 534 006 | Cölbe   | 2                          | .  | .              | .  | .              | .  | .   |
| 534 007 | Dautphetal  | 1                          | .  | .              | .  | .              | .  | .   |
| 534 008 | Ebsdorfergrund  | 6                          | 191  | 715            | 8,8  | 1 080          | - 14,4   | 1,5   |
| 534 009 | Fronhausen  | 1                          | .  | .              | .  | .              | .  | .   |
| 534 010 | Gladenbach  | 9                          | 351  | 711            | - 12,7   | 1 861          | - 7,1  | 2,6   |
| 534 011 | Kirchhain   | 6                          | 141  | 370            | - 12,7   | 1 302          | 19,4   | 3,5   |
| 534 012 | Lahntal   | 3                          | .  | .              | .  | .              | .  | .   |
| 534 013 | Lohra   | —                          | —  | —              | —  | —              | —  | —   |
| 534 014 | Marburg   | 29                         | 1 901  | 10 793         | —  | 24 393         | - 2,3  | 2,3   |
| 534 015 | Münchhausen   | 3                          | 81   | .              | .  | .              | .  | .   |
| 534 017 | Rauschenberg  | 3                          | 51   | .              | .  | .              | .  | .   |
| 534 018 | Stadtallendorf  | 7                          | 245  | 787            | 4,8  | 2 044          | 18,1   | 2,6   |
| 534 019 | Steffenberg   | 2                          | .  | .              | .  | .              | .  | .   |
| 534 020 | Weimar  | 4                          | 229  | 550            | 89,7   | 1 001          | 73,5   | 1,8   |
| 534 021 | Wetter  | 5                          | .  | .              | .  | .              | .  | .   |
| 535     | Vogelsbergkreis   | 95                         | 5 001  | 9 552          | 2,0  | 24 078         | 1,3  | 2,5   |
| 535 001 | Alsfeld   | 13                         | 758  | 3 177          | 27,4   | 4 821          | 30,2   | 1,5   |
| 535 002 | Antrifttal  | 2                          | .  | .              | .  | .              | .  | .   |
| 535 003 | Feldatal  | 1                          | .  | .              | .  | .              | .  | .   |
| 535 004 | Freiensteinau   | 4                          | 570  | 246            | - 23,1   | 824            | - 13,2   | 3,3   |
| 535 006 | Grebenau  | 1                          | .  | .              | .  | .              | .  | .   |
| 535 007 | Grebenhain  | 6                          | 368  | 437            | - 20,5   | 5 498          | - 10,0   | 12,6  |
| 535 008 | Herbstein   | 7                          | 623  | 792            | - 13,8   | 2 273          | - 15,0   | 2,9   |
| 535 009 | Homburg   | 6                          | 216  | 567            | 5,6  | 971            | 1,3  | 1,7   |
| 535 010 | Kirtorf   | 4                          | .  | .              | .  | .              | .  | .   |
| 535 011 | Lauterbach  | 12                         | 478  | 1 084          | - 11,7   | 2 308          | - 6,1  | 2,1   |
| 535 012 | Lautertal   | 2                          | .  | .              | .  | .              | .  | .   |
| 535 013 | Mücke   | 6                          | .  | .              | .  | .              | .  | .   |
| 535 014 | Romrod  | 2                          | .  | .              | .  | .              | .  | .   |
| 535 015 | Schlitz   | 8                          | 246  | 741            | 2,5  | 1 561          | 11,8   | 2,1   |
| 535 016 | Schotten  | 12                         | 512  | 976            | - 15,9   | 2 569          | - 0,3  | 2,6   |
| 535 017 | Schwalmtal  | 3                          | .  | .              | .  | .              | .  | .   |
| 535 018 | Ulrichstein   | 5                          | 142  | 108            | - 4,4  | 242            | - 5,8  | 2,2   |
| 535 019 | Wartenberg  | 1                          | .  | .              | .  | .              | .  | .   |
|         | Reg.-Bez. G i e ß e n                                     | 440                        | 21 389   | 62 602         | - 0,3  | 149 234        | - 2,4  | 2,4   |

## Beherbergungsbetrieben nach Regionalgliederung

| Januar bis Dezember 2015 |   |                |   |                                    |      | Kreisfreie Stadt (St.)<br>—<br>Landkreis<br>—<br>Gemeinde |
|--------------------------|---|----------------|---|------------------------------------|------|---|
| Ankünfte                 |   | Übernachtungen |   | durchschnittliche Aufenthaltsdauer |      |   |
| insgesamt                | Veränderung gegenüber dem Vorjahreszeitraum | insgesamt      | Veränderung gegenüber dem Vorjahreszeitraum |                                    |      |   |
| Anzahl                   | %   | Anzahl         | %   | Tage                               |      |   |
| 267 848                  |   | 1,8            | 646 180                                     | 1,1                                | 2,4  | Kreis Marburg-Biedenkopf                                  |
| 3 149                    | –   | 5,7            | 5 252                                       | –                                  | 1,7  | Amöneburg   |
| 11 664                   |   | 2,9            | 63 705                                      | –                                  | 5,5  | Bad Endbach   |
| 12 800                   |   | 6,8            | 29 728                                      | 14,2                               | 2,3  | Biedenkopf  |
| .                        | .   | .              | .   | .                                  | .    | Breidenbach   |
| .                        | .   | .              | .   | .                                  | .    | Cölbe   |
| .                        | .   | .              | .   | .                                  | .    | Dautphetal  |
| 11 330                   |   | 5,8            | 17 083                                      | 1,5                                | 1,5  | Ebsdorfergrund  |
| .                        | .   | .              | .   | .                                  | .    | Fronhausen  |
| 14 586                   |   | 4,7            | 38 230                                      | 4,7                                | 2,6  | Gladenbach  |
| 6 395                    | –   | 2,7            | 16 617                                      | –                                  | 2,6  | Kirchhain   |
| .                        | .   | .              | .   | .                                  | .    | Lahntal   |
| —                        | —   | —              | —   | —                                  | —    | Lohra   |
| 164 934                  |   | 2,2            | 366 905                                     | 0,4                                | 2,2  | Marburg   |
| 2 801                    | .   | .              | 9 407                                       | .                                  | 3,4  | Münchhausen   |
| 3 225                    | .   | .              | 5 146                                       | 3,7                                | 1,6  | Rauschenberg  |
| 10 316                   | –   | 7,7            | 25 018                                      | –                                  | 11,6 | Stadtallendorf  |
| .                        | .   | .              | .   | .                                  | .    | Steffenberg   |
| 9 372                    | –   | 7,7            | 17 568                                      | –                                  | 7,7  | Weimar  |
| .                        | .   | .              | .   | .                                  | .    | Wetter  |
| 204 508                  |   | 5,4            | 511 029                                     | 5,5                                | 2,5  | Vogelsbergkreis   |
| 50 916                   |   | 8,2            | 82 014                                      | 13,0                               | 1,6  | Alsfeld   |
| .                        | .   | .              | .   | .                                  | .    | Antrifttal  |
| .                        | .   | .              | .   | .                                  | .    | Feldatal  |
| 10 264                   |   | 13,2           | 33 454                                      | 25,7                               | 3,3  | Freiensteinau   |
| .                        | .   | .              | .   | .                                  | .    | Grebenu   |
| 8 678                    | –   | 6,0            | 81 318                                      | –                                  | 2,0  | Grebenhain  |
| 19 024                   | –   | 1,1            | 55 478                                      | –                                  | 0,3  | Herbstein   |
| 10 264                   | –   | 0,2            | 24 517                                      | 9,1                                | 2,4  | Homberg   |
| .                        | .   | .              | .   | .                                  | .    | Kirtorf   |
| 24 184                   |   | 6,0            | 52 068                                      | 3,8                                | 2,2  | Lauterbach  |
| .                        | .   | .              | .   | .                                  | .    | Lautertal   |
| .                        | .   | .              | .   | .                                  | .    | Mücke   |
| .                        | .   | .              | .   | .                                  | .    | Romrod  |
| 16 411                   |   | 20,0           | 35 014                                      | 20,4                               | 2,1  | Schlitz   |
| 29 170                   |   | 4,7            | 68 240                                      | 0,1                                | 2,3  | Schotten  |
| .                        | .   | .              | .   | .                                  | .    | Schwalmtal  |
| 3 734                    |   | 12,8           | 8 511                                       | 4,6                                | 2,3  | Ulrichstein   |
| .                        | .   | .              | .   | .                                  | .    | Wartenberg  |
| 1 144 809                |   | 3,0            | 2 678 797                                   | 2,0                                | 2,3  | Reg.-Bez. G i e ß e n                                     |

### Noch: 4. Ankünfte, Übernachtungen und Aufenthaltsdauer der Gäste in

| AGS     | Kreisfreie Stadt (St.)<br>—<br>Landkreis<br>—<br>Gemeinde | Dezember 2015              |  |                |  |                |  |   |
|---------|---|----------------------------|--|----------------|--|----------------|--|---|
|         |   | geöff-<br>nete<br>Betriebe | ange-<br>botene<br>Schlafge-<br>legen-<br>heiten | Ankünfte       |  | Übernachtungen |  | durch-<br>schnittliche<br>Aufenthalts-<br>dauer<br><br>Tage |
|         |   |                            |  | ins-<br>gesamt | Veränderung<br>gegenüber dem<br>Vorjahresmonat | ins-<br>gesamt | Veränderung<br>gegenüber dem<br>Vorjahresmonat |   |
|         |   |                            |  | Anzahl         | %  | Anzahl         | %  |   |
| 611     | Kassel, documenta-St.                                     | 62                         | 6 011  | 33 535         | 0,8  | 60 430         | 4,3  | 1,8   |
| 631     | Kreis Fulda   | 244                        | 13 029   | 49 459         | 6,4  | 105 229        | 4,4  | 2,1   |
| 631 001 | Bad Salzschlirf   | 20                         | 1 199  | 2 809          | 18,6   | 15 711         | – 1,3  | 5,6   |
| 631 002 | Burghaun  | 3                          | .  | .              | .  | .              | .  | .   |
| 631 003 | Dipperz   | 6                          | 354  | 1 184          | 43,9   | 3 035          | 47,2   | 2,6   |
| 631 004 | Ebersburg   | 4                          | 131  | 183            | 226,8  | 592            | 87,3   | 3,2   |
| 631 005 | Ehrenberg   | 10                         | 588  | 360            | – 5,5  | 940            | – 6,3  | 2,6   |
| 631 006 | Eichenzell  | 5                          | 196  | 1 153          | – 15,7   | 1 500          | – 15,3   | 1,3   |
| 631 007 | Eiterfeld   | 4                          | 232  | 342            | – 30,5   | 1 159          | – 13,6   | 3,4   |
| 631 008 | Flieden   | 4                          | 59   | 52             | 26,8   | 224            | .  | 4,3   |
| 631 009 | Fulda   | 43                         | 3 561  | 25 561         | 12,5   | 42 947         | 12,6   | 1,7   |
| 631 010 | Gersfeld  | 29                         | 1 229  | 1 889          | – 10,9   | 6 851          | – 2,7  | 3,6   |
| 631 011 | Großenlüder   | 8                          | 371  | 1 902          | – 9,4  | 3 818          | 2,5  | 2,0   |
| 631 012 | Hilders   | 20                         | 813  | 1 227          | – 19,6   | 2 211          | – 28,5   | 1,8   |
| 631 013 | Hofbieber   | 14                         | 495  | 1 132          | – 1,3  | 2 334          | – 13,3   | 2,1   |
| 631 014 | Hosenfeld   | 2                          | .  | .              | .  | .              | .  | .   |
| 631 015 | Hünfeld   | 13                         | 1 110  | 2 515          | 10,2   | 5 183          | 8,0  | 2,1   |
| 631 016 | Kalbach   | 4                          | 237  | 693            | 45,3   | 1 397          | 12,0   | 2,0   |
| 631 017 | Künzell   | 9                          | 481  | 4 405          | 2,5  | 8 393          | 12,2   | 1,9   |
| 631 018 | Neuhof  | 7                          | 224  | 706            | – 31,5   | 1 298          | – 35,0   | 1,8   |
| 631 019 | Nüsttal   | 3                          | 37   | 25             | .  | 168            | .  | 6,7   |
| 631 020 | Petersberg  | 6                          | 240  | 738            | – 10,4   | 1 477          | 4,6  | 2,0   |
| 631 021 | Poppenhausen  | 21                         | 682  | 1 576          | 12,6   | 3 766          | – 10,1   | 2,4   |
| 631 022 | Rasdorf   | 2                          | .  | .              | .  | .              | .  | .   |
| 631 023 | Tann  | 7                          | 622  | 365            | – 4,2  | 1 137          | 6,2  | 3,1   |
| 632     | Kreis Hersfeld-Rotenburg                                  | 97                         | 8 646  | 21 138         | – 0,2  | 72 802         | – 1,2  | 3,4   |
| 632 001 | Alheim  | 1                          | .  | .              | .  | .              | .  | .   |
| 632 002 | Bad Hersfeld  | 25                         | 1 862  | 5 776          | 2,8  | 23 591         | 4,9  | 4,1   |
| 632 003 | Bebra   | 4                          | 279  | 600            | – 47,6   | 1 144          | – 36,5   | 1,9   |
| 632 004 | Breitenbach   | 3                          | .  | .              | .  | .              | .  | .   |
| 632 005 | Cornberg  | 1                          | .  | .              | .  | .              | .  | .   |
| 632 006 | Friedewald  | 3                          | .  | .              | .  | .              | .  | .   |
| 632 007 | Hauneck   | —                          | —  | —              | —  | —              | —  | —   |
| 632 008 | Haunetal  | 4                          | 235  | 106            | 6,0  | 435            | – 1,1  | 4,1   |
| 632 009 | Heringen  | 4                          | 130  | 79             | – 28,2   | 216            | – 15,3   | 2,7   |
| 632 010 | Hohenroda   | 3                          | .  | .              | .  | .              | .  | .   |
| 632 011 | Kirchheim   | 5                          | 1 371  | .              | .  | .              | .  | .   |
| 632 012 | Ludwigsau   | 1                          | .  | .              | .  | .              | .  | .   |
| 632 013 | Nentershausen   | 5                          | 278  | .              | .  | .              | .  | .   |
| 632 014 | Neuenstein  | 6                          | 188  | 975            | – 12,6   | 1 585          | – 19,9   | 1,6   |
| 632 015 | Niederaula  | 2                          | .  | .              | .  | .              | .  | .   |
| 632 016 | Philippsthal  | 5                          | 115  | 151            | – 26,7   | 375            | – 37,4   | 2,5   |
| 632 017 | Ronshausen  | 3                          | .  | .              | .  | .              | .  | .   |
| 632 018 | Rotenburg   | 13                         | 2 456  | 6 714          | 5,4  | 24 195         | 1,8  | 3,6   |
| 632 019 | Schenklengsfeld   | 5                          | 122  | 696            | 23,2   | 2 677          | 99,3   | 3,8   |
| 632 020 | Wildeck   | 4                          | 180  | 412            | – 1,9  | 3 062          | 1,2  | 7,4   |

## Beherbergungsbetrieben nach Regionalgliederung

| Januar bis Dezember 2015 |   |                |   |                                    | Kreisfreie Stadt (St.)<br>—<br>Landkreis<br>—<br>Gemeinde |
|--------------------------|---|----------------|---|------------------------------------|---|
| Ankünfte                 |   | Übernachtungen |   | durchschnittliche Aufenthaltsdauer |   |
| insgesamt                | Veränderung gegenüber dem Vorjahreszeitraum | insgesamt      | Veränderung gegenüber dem Vorjahreszeitraum |                                    |   |
| Anzahl                   | %   | Anzahl         | %   | Tage                               |   |
| 506 324                  | 2,6   | 903 719        | 2,5   | 1,8                                | Kassel, documenta-St.                                     |
| 744 510                  | 4,0   | 1 602 852      | 3,5   | 2,2                                | Kreis Fulda   |
| 38 258                   | 7,0   | 214 906        | 1,2   | 5,6                                | Bad Salzschlirf   |
| .                        | .   | .              | .   | .                                  | Burghaun  |
| 17 523                   | 13,2  | 45 677         | 15,7  | 2,6                                | Dipperz   |
| 2 729                    | 79,2  | 11 517         | 47,1  | 4,2                                | Ebersburg   |
| 11 439                   | 0,7   | 32 423         | –   | 2,8                                | Ehrenberg   |
| 17 151                   | –   | 22 504         | 2,5   | 1,3                                | Eichenzell  |
| 9 163                    | –   | 28 201         | 4,0   | 3,1                                | Eiterfeld   |
| 748                      | –   | 3 102          | 6,1   | 4,1                                | Flieden   |
| 341 819                  | 5,1   | 558 765        | 6,4   | 1,6                                | Fulda   |
| 45 448                   | –   | 140 368        | –   | 2,1                                | Gersfeld  |
| 32 705                   | 16,1  | 62 055         | 14,1  | 1,9                                | Großenlöder   |
| 26 490                   | –   | 70 049         | –   | 9,5                                | Hilders   |
| 21 155                   | 5,4   | 47 787         | 10,0  | 2,3                                | Hofbieber   |
| .                        | .   | .              | .   | .                                  | Hosenfeld   |
| 44 492                   | 14,7  | 84 270         | 16,2  | 1,9                                | Hünfeld   |
| 10 888                   | –   | 22 967         | –   | 7,1                                | Kalbach   |
| 53 498                   | 5,5   | 93 526         | 7,6   | 1,7                                | Künzell   |
| 11 324                   | –   | 24 053         | –   | 15,8                               | Neuhof  |
| 379                      | –   | 1 379          | 25,9  | 3,6                                | Nüsttal   |
| 11 255                   | 0,2   | 22 196         | 6,5   | 2,0                                | Petersberg  |
| 29 538                   | 1,1   | 71 435         | –   | 7,6                                | Poppenhausen  |
| .                        | .   | .              | .   | .                                  | Rasdorf   |
| 8 230                    | –   | 23 875         | –   | 12,3                               | Tann  |
| 366 266                  | –   | 1 074 995      | –   | 2,8                                | Kreis Hersfeld-Rotenburg                                  |
| .                        | .   | .              | .   | .                                  | Alheim  |
| 104 412                  | 6,4   | 348 233        | 6,7   | 3,3                                | Bad Hersfeld  |
| 14 648                   | –   | 27 965         | –   | 2,6                                | Bebra   |
| .                        | .   | .              | .   | .                                  | Breitenbach   |
| .                        | .   | .              | .   | .                                  | Cornberg  |
| .                        | .   | .              | .   | .                                  | Friedewald  |
| —                        | —   | —              | —   | —                                  | Haunack   |
| 5 835                    | –   | 16 277         | –   | 0,6                                | Haunetal  |
| 1 729                    | –   | 3 725          | –   | 22,2                               | Heringen  |
| .                        | .   | .              | .   | .                                  | Hohenroda   |
| 37 155                   | –   | 69 404         | –   | 32,7                               | Kirchheim   |
| .                        | .   | .              | .   | .                                  | Ludwigsau   |
| 4 925                    | –   | 29 854         | –   | 4,7                                | Nentershausen   |
| 18 657                   | 0,4   | 26 350         | 1,4   | 1,4                                | Neuenstein  |
| .                        | .   | .              | .   | .                                  | Niederaula  |
| 2 833                    | –   | 6 622          | 0,5   | 2,3                                | Philippsthal  |
| .                        | .   | .              | .   | .                                  | Ronshausen  |
| 103 569                  | 0,4   | 351 690        | –   | 5,4                                | Rotenburg   |
| 5 635                    | 2,6   | 18 872         | 25,2  | 3,3                                | Schenklengsfeld   |
| 6 593                    | 4,8   | 39 639         | –   | 0,8                                | Wildeck   |

### Noch: 4. Ankünfte, Übernachtungen und Aufenthaltsdauer der Gäste in

| AGS     | Kreisfreie Stadt (St.)<br>—<br>Landkreis<br>—<br>Gemeinde | Dezember 2015              |  |                |  |                |  |   |
|---------|---|----------------------------|--|----------------|--|----------------|--|---|
|         |   | geöff-<br>nete<br>Betriebe | ange-<br>botene<br>Schlafge-<br>legen-<br>heiten | Ankünfte       |  | Übernachtungen |  | durch-<br>schnittliche<br>Aufenthalts-<br>dauer<br><br>Tage |
|         |   |                            |  | ins-<br>gesamt | Veränderung<br>gegenüber dem<br>Vorjahresmonat | ins-<br>gesamt | Veränderung<br>gegenüber dem<br>Vorjahresmonat |   |
|         |   |                            |  | Anzahl         | %  | Anzahl         | %  |   |
| 633     | Kreis Kassel  | 134                        | 9 033  | 15 289         | 4,0  | 38 177         | 12,0   | 2,5   |
| 633 001 | Ahnatal   | 1                          | .  | .              | .  | .              | .  | .   |
| 633 002 | Bad Karlshafen  | 15                         | 1 491  | 1 031          | 36,9   | 7 144          | 23,4   | 6,9   |
| 633 003 | Baunatal  | 9                          | 666  | 2 804          | – 2,2  | 7 582          | 16,1   | 2,7   |
| 633 004 | Breuna  | 2                          | .  | .              | .  | .              | .  | .   |
| 633 005 | Calden  | 2                          | .  | .              | .  | .              | .  | .   |
| 633 006 | Bad Emstal  | 6                          | 426  | 925            | 10,0   | 2 146          | 6,0  | 2,3   |
| 633 007 | Espenau   | 2                          | .  | .              | .  | .              | .  | .   |
| 633 008 | Fuldabrück  | 1                          | .  | .              | .  | .              | .  | .   |
| 633 009 | Fulda   | 6                          | 369  | 346            | – 22,6   | 599            | – 22,3   | 1,7   |
| 633 010 | Grebenstein   | 1                          | .  | .              | .  | .              | .  | .   |
| 633 011 | Habichtswald  | —                          | —  | —              | —  | —              | —  | —   |
| 633 012 | Helsa   | 3                          | .  | .              | .  | .              | .  | .   |
| 633 013 | Hofgeismar  | 13                         | 651  | 1 203          | 24,0   | 3 272          | 16,8   | 2,7   |
| 633 014 | Immenhausen   | 4                          | .  | .              | .  | .              | .  | .   |
| 633 015 | Kaufungen   | 9                          | 222  | 411            | – 4,9  | 1 004          | – 2,2  | 2,4   |
| 633 016 | Liebenau  | 1                          | .  | .              | .  | .              | .  | .   |
| 633 017 | Lohfelden   | 5                          | 501  | 3 324          | 0,2  | 4 742          | 16,2   | 1,4   |
| 633 018 | Naumburg  | 9                          | 883  | 287            | 20,6   | 973            | 20,6   | 3,4   |
| 633 019 | Nieste  | 1                          | .  | .              | .  | .              | .  | .   |
| 633 020 | Niestetal   | 2                          | .  | .              | .  | .              | .  | .   |
| 633 021 | Oberweser   | 6                          | 165  | 444            | 17,2   | 1 212          | – 4,2  | 2,7   |
| 633 022 | Reinhardshagen  | 4                          | 245  | .              | .  | .              | .  | .   |
| 633 023 | Schauenburg   | 4                          | 97   | 251            | – 23,7   | 583            | – 22,2   | 2,3   |
| 633 024 | Söhrewald   | 1                          | .  | .              | .  | .              | .  | .   |
| 633 025 | Trendelburg   | 11                         | 940  | 569            | 5,2  | 1 236          | – 2,7  | 2,2   |
| 633 027 | Wahlsburg   | 3                          | 48   | .              | .  | .              | .  | .   |
| 633 028 | Wolfhagen   | 8                          | 284  | 607            | – 16,6   | 1 215          | – 10,6   | 2,0   |
| 633 029 | Zierenberg  | 5                          | 224  | 164            | 39,0   | 283            | 17,4   | 1,7   |
| 634     | Schwalm-Eder-Kreis  | 125                        | 5 939  | 12 205         | 10,5   | 39 003         | 3,5  | 3,2   |
| 634 001 | Borken  | 6                          | 133  | 355            | .  | 552            | .  | 1,6   |
| 634 002 | Edermünde   | 3                          | 48   | 100            | 23,5   | 262            | 6,1  | 2,6   |
| 634 003 | Felsberg  | 6                          | 117  | 310            | 37,8   | 879            | 79,0   | 2,8   |
| 634 004 | Frielendorf   | 8                          | 863  | 660            | – 15,6   | 2 268          | – 14,5   | 3,4   |
| 634 005 | Fritzlar  | 11                         | 253  | 847            | 11,0   | 1 213          | 1,8  | 1,4   |
| 634 006 | Gilsberg  | 1                          | .  | .              | .  | .              | .  | .   |
| 634 007 | Gudensberg  | 2                          | .  | .              | .  | .              | .  | .   |
| 634 008 | Guxhagen  | 4                          | 98   | 598            | – 7,4  | 1 131          | 5,3  | 1,9   |
| 634 009 | Homburg   | 8                          | 157  | 301            | – 43,2   | 768            | – 38,7   | 2,6   |
| 634 010 | Jesberg   | 3                          | 185  | 46             | .  | 150            | .  | 3,3   |
| 634 011 | Knüllwald   | 13                         | 406  | 1 271          | 28,8   | 2 167          | – 3,5  | 1,7   |
| 634 013 | Malsfeld  | 3                          | .  | .              | .  | .              | .  | .   |
| 634 014 | Melsungen   | 9                          | 436  | 2 102          | 33,5   | 3 412          | 29,4   | 1,6   |
| 634 015 | Morschen  | 5                          | 354  | .              | .  | .              | .  | .   |
| 634 016 | Neuental  | 2                          | .  | .              | .  | .              | .  | .   |
| 634 017 | Neukirchen  | 7                          | 425  | 738            | 52,2   | 2 206          | 40,9   | 3,0   |
| 634 018 | Niederstein   | 2                          | .  | .              | .  | .              | .  | .   |
| 634 019 | Oberaula  | 5                          | 324  | .              | .  | .              | .  | .   |
| 634 020 | Ottrau  | 2                          | .  | .              | .  | .              | .  | .   |
| 634 022 | Schwalmstadt  | 6                          | 164  | 494            | 3,3  | 794            | 10,9   | 1,6   |
| 634 023 | Schwarzenborn   | 2                          | .  | .              | .  | .              | .  | .   |
| 634 024 | Spangenberg   | —                          | —  | —              | —  | —              | —  | —   |
| 634 025 | Wabern  | 2                          | .  | .              | .  | .              | .  | .   |
| 634 026 | Willingshausen  | 4                          | 85   | 136            | 3,0  | 284            | – 4,7  | 2,1   |
| 634 027 | Bad Zwesten   | 11                         | 1 308  | 1 033          | 8,7  | 16 741         | 0,3  | 16,2  |

## Beherbergungsbetrieben nach Regionalgliederung

| Januar bis Dezember 2015 |   |      |                |   |                                    | Kreisfreie Stadt (St.)<br>—<br>Landkreis<br>—<br>Gemeinde |                    |
|--------------------------|---|------|----------------|---|------------------------------------|---|--------------------|
| Ankünfte                 |   |      | Übernachtungen |   | durchschnittliche Aufenthaltsdauer |   |                    |
| insgesamt                | Veränderung gegenüber dem Vorjahreszeitraum |      | insgesamt      | Veränderung gegenüber dem Vorjahreszeitraum |                                    |   |                    |
| Anzahl                   | %   |      | Anzahl         | %   | Tage                               |   |                    |
| 294 884                  | —   | 0,7  | 710 856        | 0,1   | 2,4                                | Kreis Kassel  |                    |
| .                        | .   | .    | .              | .   | .                                  | Ahnatal   |                    |
| 37 721                   |   | 0,2  | 155 237        | —   | 1,7                                | 4,1   | Bad Karlshafen     |
| 42 812                   | —   | 6,0  | 98 657         | —   | 0,7                                | 2,3   | Baunatal           |
| .                        | .   | .    | .              | .   | .                                  | .   | Breuna             |
| .                        | .   | .    | .              | .   | .                                  | .   | Calden             |
| 14 480                   |   | 20,0 | 34 607         |   | 15,3                               | 2,4   | Bad Emstal         |
| .                        | .   | .    | .              | .   | .                                  | .   | Espenau            |
| .                        | .   | .    | .              | .   | .                                  | .   | Fuldabrück         |
| 8 640                    | —   | 15,0 | 18 228         | —   | 14,3                               | 2,1   | Fulda              |
| .                        | .   | .    | .              | .   | .                                  | .   | Grebenstein        |
| —                        | —   | —    | —              | —   | —                                  | —   | Habichtswald       |
| .                        | .   | .    | .              | .   | .                                  | .   | Helsa              |
| 21 371                   |   | 3,6  | 52 712         |   | 3,3                                | 2,5   | Hofgeismar         |
| .                        | .   | .    | .              | .   | .                                  | .   | Immenhausen        |
| 7 925                    |   | 16,7 | 18 171         |   | 29,5                               | 2,3   | Kaufungen          |
| .                        | .   | .    | .              | .   | .                                  | .   | Liebenau           |
| 47 903                   | —   | 5,0  | 67 191         |   | 1,5                                | 1,4   | Lohfelden          |
| 9 292                    |   | 8,8  | 32 227         |   | 8,5                                | 3,5   | Naumburg           |
| .                        | .   | .    | .              | .   | .                                  | .   | Nieste             |
| .                        | .   | .    | .              | .   | .                                  | .   | Niestetal          |
| 10 616                   |   | 1,8  | 34 981         | —   | 3,4                                | 3,3   | Oberweser          |
| 2 670                    |   | 11,1 | 4 701          |   | 18,1                               | 1,8   | Reinhardshagen     |
| 4 936                    | —   | 10,8 | 12 096         | —   | 7,0                                | 2,5   | Schauenburg        |
| .                        | .   | .    | .              | .   | .                                  | .   | Söhrewald          |
| 17 205                   | —   | 5,2  | 38 583         | —   | 3,5                                | 2,2   | Trendelburg        |
| 3 062                    | —   | 4,5  | 5 332          |   | 1,7                                | 1,7   | Wahlsburg          |
| 13 785                   | —   | 1,4  | 26 966         |   | 1,1                                | 2,0   | Wolfhagen          |
| 5 077                    | —   | 6,2  | 10 410         | —   | 5,8                                | 2,1   | Zierenberg         |
| 226 089                  |   | 6,8  | 657 684        |   | 3,2                                | 2,9   | Schwalm-Eder-Kreis |
| 5 651                    |   | 41,4 | 10 136         |   | 38,8                               | 1,8   | Borken             |
| 1 747                    | —   | 6,6  | 4 014          | —   | 2,2                                | 2,3   | Edermünde          |
| 5 303                    |   | 18,4 | 10 598         |   | 9,4                                | 2,0   | Felsberg           |
| 16 979                   | —   | 1,8  | 54 937         | —   | 1,9                                | 3,2   | Frielendorf        |
| 14 427                   |   | 8,9  | 23 487         |   | 6,2                                | 1,6   | Fritzlar           |
| .                        | .   | .    | .              | .   | .                                  | .   | Gilserberg         |
| .                        | .   | .    | .              | .   | .                                  | .   | Gudensberg         |
| 16 651                   | —   | 2,0  | 24 986         | —   | 7,0                                | 1,5   | Guxhagen           |
| 8 594                    | —   | 9,4  | 20 847         | —   | 7,5                                | 2,4   | Homberg            |
| 1 184                    |   | 27,4 | 2 790          |   | 17,6                               | 2,4   | Jesberg            |
| 22 432                   |   | 0,4  | 38 770         | —   | 5,6                                | 1,7   | Knüllwald          |
| .                        | .   | .    | .              | .   | .                                  | .   | Malsfeld           |
| 34 806                   |   | 29,0 | 56 893         |   | 27,1                               | 1,6   | Melsungen          |
| 17 640                   |   | 4,7  | 28 779         | —   | 1,1                                | 1,6   | Morschen           |
| .                        | .   | .    | .              | .   | .                                  | .   | Neuental           |
| 10 980                   |   | 20,6 | 29 580         |   | 14,6                               | 2,7   | Neukirchen         |
| .                        | .   | .    | .              | .   | .                                  | .   | Niederstein        |
| 13 298                   |   | .    | 32 415         |   | .                                  | 2,4   | Oberaula           |
| .                        | .   | .    | .              | .   | .                                  | .   | Ottrau             |
| 6 238                    | —   | 15,6 | 10 232         | —   | 1,0                                | 1,6   | Schwalmstadt       |
| .                        | .   | .    | .              | .   | .                                  | .   | Schwarzenborn      |
| —                        | —   | —    | —              | —   | —                                  | —   | Spangenberg        |
| .                        | .   | .    | .              | .   | .                                  | .   | Wabern             |
| 2 135                    |   | 8,3  | 4 673          |   | 3,4                                | 2,2   | Willingshausen     |
| 20 817                   |   | 7,4  | 239 461        |   | 3,9                                | 11,5  | Bad Zwesten        |

**Noch: 4. Ankünfte, Übernachtungen und Aufenthaltsdauer der Gäste in**

| AGS     | Kreisfreie Stadt (St.)<br>—<br>Landkreis<br>—<br>Gemeinde | Dezember 2015              |  |                |  |                |  |   |
|---------|---|----------------------------|--|----------------|--|----------------|--|---|
|         |   | geöff-<br>nete<br>Betriebe | ange-<br>botene<br>Schlafge-<br>legen-<br>heiten | Ankünfte       |  | Übernachtungen |  | durch-<br>schnittliche<br>Aufenthalts-<br>dauer<br><br>Tage |
|         |   |                            |  | ins-<br>gesamt | Veränderung<br>gegenüber dem<br>Vorjahresmonat | ins-<br>gesamt | Veränderung<br>gegenüber dem<br>Vorjahresmonat |   |
|         |   |                            |  | Anzahl         | %  | Anzahl         | %  |   |
| 635     | Kreis Waldeck-Frankenberg                                 | 349                        | 22 054   | 43 913         | 1,0  | 203 131        | - 1,6  | 4,6   |
| 635 002 | Bad Arolsen   | 15                         | 1 308  | 2 774          | - 0,4  | 7 454          | 2,7  | 2,7   |
| 635 003 | Bad Wildungen   | 52                         | 5 495  | 8 019          | 0,1  | 100 490        | - 1,0  | 12,5  |
| 635 004 | Battenberg  | 6                          | 204  | 403            | - 16,0   | 1 101          | - 5,3  | 2,7   |
| 635 005 | Bromskirchen  | 2                          | .  | .              | .  | .              | .  | .   |
| 635 006 | Burgwald  | 2                          | .  | .              | .  | .              | .  | .   |
| 635 007 | Diemelsee   | 19                         | 1 119  | 1 196          | 8,2  | 4 547          | 14,3   | 3,8   |
| 635 008 | Diemelstadt   | 5                          | .  | .              | .  | .              | .  | .   |
| 635 009 | Edertal   | 10                         | 538  | 340            | 1,5  | 856            | 5,8  | 2,5   |
| 635 010 | Frankenau   | 5                          | 367  | 426            | - 28,8   | 1 511          | .  | 3,5   |
| 635 011 | Frankenberg   | 7                          | 309  | 1 195          | - 12,0   | 2 204          | - 10,5   | 1,8   |
| 635 012 | Gemünden  | 2                          | .  | .              | .  | .              | .  | .   |
| 635 013 | Haina   | 1                          | .  | .              | .  | .              | .  | .   |
| 635 014 | Hatzfeld  | 1                          | .  | .              | .  | .              | .  | .   |
| 635 015 | Korbach   | 9                          | 428  | 1 149          | 18,9   | 2 225          | 8,2  | 1,9   |
| 635 016 | Lichtenfels   | 6                          | 179  | 287            | - 22,2   | 1 052          | - 18,7   | 3,7   |
| 635 017 | Rosenthal   | —                          | —  | —              | —  | —              | —  | —   |
| 635 018 | Twistetal   | 3                          | 64   | 104            | - 30,2   | 241            | - 39,3   | 2,3   |
| 635 019 | Vöhl  | 17                         | 2 770  | 1 746          | 12,6   | 4 589          | - 0,5  | 2,6   |
| 635 020 | Volkmarsen  | 1                          | .  | .              | .  | .              | .  | .   |
| 635 021 | Waldeck   | 21                         | 1 029  | 1 353          | 16,7   | 2 833          | - 0,1  | 2,1   |
| 635 022 | Willingen   | 165                        | 7 893  | 24 049         | 0,9  | 71 987         | - 2,9  | 3,0   |
| 636     | Werra-Meißner-Kreis                                       | 107                        | 6 537  | 8 142          | 4,2  | 41 742         | 2,2  | 5,1   |
| 636 001 | Bad Sooden-Allendorf                                      | 25                         | 2 263  | 3 030          | 21,3   | 28 394         | 1,6  | 9,4   |
| 636 002 | Berkatal  | 1                          | .  | .              | .  | .              | .  | .   |
| 636 003 | Eschwege  | 14                         | 458  | 885            | 6,4  | 1 681          | 21,9   | 1,9   |
| 636 004 | Großalmerode  | 6                          | 258  | 379            | - 35,3   | 1 003          | - 21,9   | 2,6   |
| 636 005 | Herleshausen  | 6                          | 177  | 307            | - 1,6  | 1 808          | 2,7  | 5,9   |
| 636 006 | Hessisch Lichtenau  | 10                         | 492  | 436            | - 11,6   | 1 165          | 3,5  | 2,7   |
| 636 007 | Meinhard  | 6                          | 1 199  | 722            | 38,6   | 1 099          | 38,9   | 1,5   |
| 636 008 | Meißner   | 6                          | 229  | 217            | - 35,0   | 472            | - 20,7   | 2,2   |
| 636 009 | Neu-Eichenberg  | 1                          | .  | .              | .  | .              | .  | .   |
| 636 010 | Ringgau   | 1                          | .  | .              | .  | .              | .  | .   |
| 636 011 | Sontra  | 6                          | 145  | 155            | - 38,5   | 422            | - 23,1   | 2,7   |
| 636 012 | Waldkappel  | 2                          | .  | .              | .  | .              | .  | .   |
| 636 013 | Wanfried  | 5                          | 215  | 154            | - 6,7  | 241            | - 17,7   | 1,6   |
| 636 014 | Wehretal  | 2                          | .  | .              | .  | .              | .  | .   |
| 636 016 | Witzenhausen  | 16                         | 939  | 1 608          | 6,6  | 4 828          | 12,8   | 3,0   |
|         | Reg.-Bez. K a s s e l                                     | 1 118                      | 71 249   | 183 681        | 3,2  | 560 514        | 1,7  | 3,1   |
|         | Land H e s s e n  | 3 170                      | 218 158  | 928 152        | 2,7  | 2 086 061      | 2,5  | 2,2   |

## Beherbergungsbetrieben nach Regionalgliederung

| Januar bis Dezember 2015 |   |                |   |                                    |                           | Kreisfreie Stadt (St.)<br>—<br>Landkreis<br>—<br>Gemeinde |
|--------------------------|---|----------------|---|------------------------------------|---------------------------|---|
| Ankünfte                 |   | Übernachtungen |   | durchschnittliche Aufenthaltsdauer |                           |   |
| insgesamt                | Veränderung gegenüber dem Vorjahreszeitraum | insgesamt      | Veränderung gegenüber dem Vorjahreszeitraum |                                    |                           |   |
| Anzahl                   | %   | Anzahl         | %   | Tage                               |                           |   |
| 798 756                  | 2,5   | 3 217 992      | 1,0   | 4,0                                | Kreis Waldeck-Frankenberg |   |
| 50 878                   | – 1,6                                       | 116 362        | – 1,6                                       | 2,3                                | Bad Arolsen               |   |
| 129 424                  | 0,5   | 1 425 637      | 0,6   | 11,0                               | Bad Wildungen             |   |
| 10 052                   | 1,2   | 22 177         | 0,3   | 2,2                                | Battenberg                |   |
| .                        | .   | .              | .   | .                                  | Bromskirchen              |   |
| .                        | .   | .              | .   | .                                  | Burgwald                  |   |
| 22 584                   | 10,5  | 78 170         | 12,9  | 3,5                                | Diemelsee                 |   |
| .                        | .   | .              | .   | .                                  | Diemelstadt               |   |
| 28 911                   | – 4,4                                       | 78 753         | – 3,5                                       | 2,7                                | Edertal                   |   |
| 7 130                    | – 12,2                                      | 22 316         | – 24,0                                      | 3,1                                | Frankenau                 |   |
| 20 894                   | 4,9   | 37 715         | 7,9   | 1,8                                | Frankenberg               |   |
| .                        | .   | .              | .   | .                                  | Gemünden                  |   |
| .                        | .   | .              | .   | .                                  | Haina                     |   |
| .                        | .   | .              | .   | .                                  | Hatzfeld                  |   |
| 21 423                   | 6,6   | 49 053         | 7,3   | 2,3                                | Korbach                   |   |
| 8 129                    | 8,1   | 22 934         | 5,7   | 2,8                                | Lichtenfels               |   |
| —                        | —   | —              | —   | —                                  | Rosenthal                 |   |
| 1 607                    | – 27,7                                      | 4 105          | – 23,9                                      | 2,6                                | Twistetal                 |   |
| 72 325                   | 7,7   | 216 235        | 5,6   | 3,0                                | Vöhl                      |   |
| .                        | .   | .              | .   | .                                  | Volkmarsen                |   |
| 53 600                   | 12,2  | 129 084        | 10,0  | 2,4                                | Waldeck                   |   |
| 355 404                  | 1,7   | 978 158        | – 0,1                                       | 2,8                                | Willingen                 |   |
| 172 494                  | 1,7   | 727 566        | 1,9   | 4,2                                | Werra-Meißner-Kreis       |   |
| 50 621                   | 0,6   | 422 073        | 0,4   | 8,3                                | Bad Sooden-Allendorf      |   |
| .                        | .   | .              | .   | .                                  | Berkatal                  |   |
| 27 094                   | 3,2   | 65 378         | 2,0   | 2,4                                | Eschwege                  |   |
| 9 641                    | 11,1  | 27 230         | 14,0  | 2,8                                | Großalmerode              |   |
| 4 664                    | 4,7   | 10 380         | 4,9   | 2,2                                | Herleshausen              |   |
| 11 654                   | – 9,3                                       | 32 667         | – 4,4                                       | 2,8                                | Hessisch Lichtenau        |   |
| 13 800                   | 10,5  | 26 576         | 13,5  | 1,9                                | Meinhard                  |   |
| 6 942                    | – 2,4                                       | 14 858         | – 0,1                                       | 2,1                                | Meißner                   |   |
| .                        | .   | .              | .   | .                                  | Neu-Eichenberg            |   |
| .                        | .   | .              | .   | .                                  | Ringgau                   |   |
| 4 973                    | – 16,8                                      | 13 590         | – 13,0                                      | 2,7                                | Sontra                    |   |
| .                        | .   | .              | .   | .                                  | Waldkappel                |   |
| 3 959                    | – 5,6                                       | 9 148          | – 0,9                                       | 2,3                                | Wanfried                  |   |
| .                        | .   | .              | .   | .                                  | Wehretal                  |   |
| 33 694                   | 4,4   | 91 177         | 6,1   | 2,7                                | Witzenhausen              |   |
| 3 109 323                | 2,1   | 8 895 664      | 1,3   | 2,9                                | Reg.-Bez. K a s s e l     |   |
| 14 313 705               | 4,5   | 32 167 968     | 3,2   | 2,2                                | Land H e s s e n          |   |



### 5. Ankünfte, Übernachtungen und Aufenthaltsdauer der Gäste

| Lfd. Nr. | Herkunftsland              | Dezember 2015 |  |                |  |                                    |
|----------|----------------------------|---------------|--|----------------|--|------------------------------------|
|          |                            | Ankünfte      |  | Übernachtungen |  | durchschnittliche Aufenthaltsdauer |
|          |                            | insgesamt     | Veränderung gegenüber dem Vorjahresmonat | insgesamt      | Veränderung gegenüber dem Vorjahresmonat |                                    |
|          |                            | Anzahl        | %  | Anzahl         | %  | Tage                               |
| 1        | Bundesrepublik Deutschland | 695 725       | 2,9                                      | 1 633 790      | 2,6                                      | 2,3                                |
| 2        | Europa                     | 124 096       | 0,5                                      | 258 776        | 1,3                                      | 2,1                                |
| 3        | Belgien                    | 6 406         | 0,1                                      | 11 680         | - 0,1                                    | 1,8                                |
| 4        | Bulgarien                  | 739           | - 11,4                                   | 2 337          | - 5,5                                    | 3,2                                |
| 5        | Dänemark                   | 2 812         | - 7,9                                    | 4 931          | 0,6                                      | 1,8                                |
| 6        | Estland                    | 276           | 1,8                                      | 439            | - 24,7                                   | 1,6                                |
| 7        | Finnland                   | 1 154         | - 17,2                                   | 2 157          | - 15,4                                   | 1,9                                |
| 8        | Frankreich                 | 9 793         | - 3,9                                    | 16 599         | 3,9                                      | 1,7                                |
| 9        | Griechenland               | 1 233         | 6,8                                      | 2 807          | 2,9                                      | 2,3                                |
| 10       | Irland                     | 1 681         | - 2,6                                    | 3 442          | 7,6                                      | 2,0                                |
| 11       | Island                     | 311           | 19,6                                     | 680            | 22,3                                     | 2,2                                |
| 12       | Italien                    | 8 573         | 3,7                                      | 19 365         | - 1,3                                    | 2,3                                |
| 13       | Kroatien                   | 779           | - 29,0                                   | 2 141          | - 12,6                                   | 2,7                                |
| 14       | Lettland                   | 311           | - 22,3                                   | 543            | - 20,0                                   | 1,7                                |
| 15       | Litauen                    | 566           | - 12,7                                   | 1 450          | 5,2                                      | 2,6                                |
| 16       | Luxemburg                  | 1 660         | - 5,8                                    | 2 797          | - 9,2                                    | 1,7                                |
| 17       | Malta                      | 308           | 38,1                                     | 679            | 29,3                                     | 2,2                                |
| 18       | Niederlande                | 16 018        | 1,1                                      | 33 750         | 1,4                                      | 2,1                                |
| 19       | Norwegen                   | 897           | - 32,5                                   | 1 820          | - 27,4                                   | 2,0                                |
| 20       | Österreich                 | 5 939         | 0,1                                      | 10 851         | 4,9                                      | 1,8                                |
| 21       | Polen                      | 4 040         | 4,2                                      | 12 725         | - 17,6                                   | 3,1                                |
| 22       | Portugal                   | 1 258         | - 9,2                                    | 2 974          | - 8,0                                    | 2,4                                |
| 23       | Rumänien                   | 1 852         | 0,1                                      | 9 295          | 11,8                                     | 5,0                                |
| 24       | Russland                   | 3 818         | - 14,5                                   | 9 473          | - 17,3                                   | 2,5                                |
| 25       | Schweden                   | 2 314         | - 5,5                                    | 3 835          | - 1,0                                    | 1,7                                |
| 26       | Schweiz                    | 12 537        | 9,1                                      | 21 270         | 10,2                                     | 1,7                                |
| 27       | Slowakische Republik       | 535           | - 0,6                                    | 1 583          | - 2,0                                    | 3,0                                |
| 28       | Slowenien                  | 439           | 22,6                                     | 1 695          | 127,5                                    | 3,9                                |
| 29       | Spanien                    | 10 401        | 47,8                                     | 19 566         | 32,8                                     | 1,9                                |
| 30       | Tschechische Republik      | 1 687         | - 1,0                                    | 3 387          | - 12,2                                   | 2,0                                |
| 31       | Türkei                     | 2 428         | - 9,3                                    | 5 147          | - 2,5                                    | 2,1                                |
| 32       | Ukraine                    | 677           | - 13,2                                   | 1 810          | 1,1                                      | 2,7                                |
| 33       | Ungarn                     | 1 108         | 6,5                                      | 3 350          | 29,6                                     | 3,0                                |
| 34       | Vereinigtes Königreich     | 18 853        | - 5,9                                    | 37 408         | - 2,2                                    | 2,0                                |
| 35       | Zypern                     | 201           | 4,7                                      | 426            | 0,5                                      | 2,1                                |
| 36       | Sonstiges Europa           | 2 492         | - 10,4                                   | 6 364          | 3,2                                      | 2,6                                |
| 37       | Afrika                     | 3 447         | - 7,1                                    | 7 759          | - 22,6                                   | 2,3                                |
| 38       | Republik Südafrika         | 597           | - 52,5                                   | 1 377          | - 58,5                                   | 2,3                                |
| 39       | Sonstiges Afrika           | 2 850         | 16,2                                     | 6 382          | - 4,8                                    | 2,2                                |

## in Beherbergungsbetrieben nach Herkunftsländern

| Januar bis Dezember 2015 |   |      |                |   |                                    | Herkunftsland              |
|--------------------------|---|------|----------------|---|------------------------------------|----------------------------|
| Ankünfte                 |   |      | Übernachtungen |   | durchschnittliche Aufenthaltsdauer |                            |
| insgesamt                | Veränderung gegenüber dem Vorjahreszeitraum |      | insgesamt      | Veränderung gegenüber dem Vorjahreszeitraum |                                    |                            |
| Anzahl                   | %   |      | Anzahl         | %   | Tage                               |                            |
| 10 647 849               |   | 3,3  | 25 046 966     | 2,3   | 2,4                                | Bundesrepublik Deutschland |
| 1 946 433                |   | 3,5  | 3 994 965      | 3,3   | 2,1                                | Europa                     |
| 84 979                   |   | 4,3  | 166 045        | 0,6   | 2,0                                | Belgien                    |
| 10 743                   | -   | 8,0  | 34 206         | 1,1   | 3,2                                | Bulgarien                  |
| 85 941                   |   | 2,8  | 143 169        | 1,6   | 1,7                                | Dänemark                   |
| 4 087                    | -   | 11,7 | 8 252          | -   | 5,8                                | Estland                    |
| 22 841                   | -   | 4,5  | 43 023         | -   | 4,4                                | Finnland                   |
| 144 324                  |   | 2,0  | 248 519        | 4,4   | 1,7                                | Frankreich                 |
| 17 292                   | -   | 0,4  | 41 240         | 4,0   | 2,4                                | Griechenland               |
| 19 744                   |   | 6,5  | 39 299         | 13,6  | 2,0                                | Irland                     |
| 4 025                    |   | 13,0 | 8 275          | 10,0  | 2,1                                | Island                     |
| 134 829                  |   | 6,0  | 286 503        | 9,7   | 2,1                                | Italien                    |
| 11 924                   |   | 3,8  | 35 071         | 19,8  | 2,9                                | Kroatien                   |
| 4 523                    | -   | 1,5  | 8 966          | 1,5   | 2,0                                | Lettland                   |
| 8 193                    | -   | 5,7  | 18 703         | 9,3   | 2,3                                | Litauen                    |
| 20 216                   |   | 1,3  | 36 749         | 3,7   | 1,8                                | Luxemburg                  |
| 2 956                    |   | 8,2  | 6 558          | 16,8  | 2,2                                | Malta                      |
| 259 791                  |   | 3,8  | 572 402        | -   | 0,6                                | Niederlande                |
| 24 776                   | -   | 7,8  | 42 877         | -   | 8,4                                | Norwegen                   |
| 104 705                  | -   | 1,0  | 194 535        | 2,4   | 1,9                                | Österreich                 |
| 72 370                   |   | 10,2 | 206 255        | -   | 4,7                                | Polen                      |
| 19 784                   | -   | 2,4  | 48 243         | 8,0   | 2,4                                | Portugal                   |
| 26 248                   | -   | 8,9  | 117 601        | 1,1   | 4,5                                | Rumänien                   |
| 53 552                   | -   | 17,4 | 127 624        | -   | 17,2                               | Russland                   |
| 60 663                   | -   | 0,3  | 98 055         | 0,3   | 1,6                                | Schweden                   |
| 173 554                  |   | 10,6 | 291 465        | 9,1   | 1,7                                | Schweiz                    |
| 10 190                   |   | 4,4  | 31 394         | 12,6  | 3,1                                | Slowakische Republik       |
| 7 419                    |   | 9,7  | 24 127         | 30,8  | 3,3                                | Slowenien                  |
| 132 528                  |   | 20,6 | 248 762        | 21,5  | 1,9                                | Spanien                    |
| 33 698                   |   | 16,0 | 80 317         | 15,7  | 2,4                                | Tschechische Republik      |
| 40 579                   |   | 3,3  | 98 590         | 8,5   | 2,4                                | Türkei                     |
| 9 755                    | -   | 0,7  | 25 056         | 6,5   | 2,6                                | Ukraine                    |
| 21 670                   | -   | 1,2  | 55 926         | 0,1   | 2,6                                | Ungarn                     |
| 277 725                  |   | 1,4  | 500 247        | -   | 0,1                                | Vereinigtes Königreich     |
| 3 065                    | -   | 15,9 | 6 612          | -   | 14,5                               | Zypern                     |
| 37 744                   |   | 3,6  | 100 299        | 14,8  | 2,7                                | Sonstiges Europa           |
| 48 255                   | -   | 9,1  | 115 505        | -   | 16,1                               | Afrika                     |
| 9 725                    | -   | 26,9 | 21 754         | -   | 18,7                               | Republik Südafrika         |
| 38 530                   | -   | 3,1  | 93 751         | -   | 15,4                               | Sonstiges Afrika           |

### Noch: 5. Ankünfte, Übernachtungen und Aufenthaltsdauer der Gäste

| Lfd.<br>Nr. | Herkunftsland                | Dezember 2015  |  |                |  |   |
|-------------|------------------------------|----------------|--|----------------|--|---|
|             |                              | Ankünfte       |  | Übernachtungen |  | durch-<br>schnittliche<br>Aufenthalts-<br>dauer |
|             |                              | ins-<br>gesamt | Veränderung<br>gegenüber dem<br>Vorjahresmonat | ins-<br>gesamt | Veränderung<br>gegenüber dem<br>Vorjahresmonat |   |
|             |                              | Anzahl         | %  | Anzahl         | %  | Tage  |
| 40          | Asien                        | 59 951         | 2,1  | 109 085        | 0,9  | 1,8   |
| 41          | Arabische Golfstaaten        | 9 463          | 6,8  | 20 845         | 4,3  | 2,2   |
| 42          | China Volksrep. und Hongkong | 13 700         | – 0,2  | 22 579         | 9,1  | 1,6   |
| 43          | Indien                       | 2 648          | – 3,6  | 5 967          | – 3,6  | 2,3   |
| 44          | Israel                       | 1 402          | 8,3  | 2 942          | 14,7   | 2,1   |
| 45          | Japan                        | 10 529         | – 16,5   | 17 930         | – 18,3   | 1,7   |
| 46          | Südkorea                     | 5 091          | 12,5   | 10 250         | 9,2  | 2,0   |
| 47          | Taiwan                       | 2 626          | 47,1   | 3 864          | 31,8   | 1,5   |
| 48          | Sonstiges Asien              | 14 492         | 10,1   | 24 708         | 1,1  | 1,7   |
| 49          | Amerika                      | 39 493         | 4,8  | 67 218         | 8,5  | 1,7   |
| 50          | Kanada                       | 2 356          | – 13,8   | 3 931          | – 8,5  | 1,7   |
| 51          | USA                          | 32 056         | 12,0   | 53 268         | 13,4   | 1,7   |
| 52          | Sonstiges Nordamerika        | 146            | – 50,0   | 569            | 37,4   | 3,9   |
| 53          | Mittelamerika und Karibik    | 730            | – 2,1  | 1 504          | 14,3   | 2,1   |
| 54          | Brasilien                    | 2 526          | – 21,9   | 4 448          | – 19,8   | 1,8   |
| 55          | Sonstiges Südamerika         | 1 679          | – 17,6   | 3 498          | 3,4  | 2,1   |
| 56          | Australien                   | 3 121          | – 5,4  | 5 870          | 0,3  | 1,9   |
| 57          | Australien                   | 2 703          | – 6,3  | 5 063          | – 0,1  | 1,9   |
| 58          | Neuseeland und Ozeanien      | 418            | 1,5  | 807            | 3,2  | 1,9   |
| 59          | Ohne Angabe                  | 2 319          | 98,2   | 3 563          | 99,5   | 1,5   |
| 60          | Ausland z u s a m m e n      | 232 427        | 1,9  | 452 271        | 2,0  | 1,9   |
| 61          | I n s g e s a m t            | 928 152        | 2,7  | 2 086 061      | 2,5  | 2,2   |

## in Beherbergungsbetrieben nach Herkunftsländern

| Januar bis Dezember 2015 |   |                |   |                                    | Herkunftsland                |
|--------------------------|---|----------------|---|------------------------------------|------------------------------|
| Ankünfte                 |   | Übernachtungen |   | durchschnittliche Aufenthaltsdauer |                              |
| insgesamt                | Veränderung gegenüber dem Vorjahreszeitraum | insgesamt      | Veränderung gegenüber dem Vorjahreszeitraum |                                    |                              |
| Anzahl                   | %   | Anzahl         | %   | Tage                               |                              |
| 985 771                  | 20,1  | 1 833 956      | 15,7  | 1,9                                | Asien                        |
| 155 585                  | 16,9  | 369 264        | 14,7  | 2,4                                | Arabische Golfstaaten        |
| 314 908                  | 48,6  | 493 436        | 36,8  | 1,6                                | China Volksrep. und Hongkong |
| 61 010                   | 11,9  | 134 744        | 12,3  | 2,2                                | Indien                       |
| 24 406                   | 8,3   | 47 992         | 12,8  | 2,0                                | Israel                       |
| 136 324                  | 0,8   | 233 490        | 2,0   | 1,7                                | Japan                        |
| 78 353                   | 10,3  | 160 823        | 9,4   | 2,1                                | Südkorea                     |
| 42 601                   | 45,6  | 67 643         | 22,2  | 1,6                                | Taiwan                       |
| 172 584                  | 5,7   | 326 564        | 5,9   | 1,9                                | Sonstiges Asien              |
| 620 363                  | 5,6   | 1 062 997      | 5,8   | 1,7                                | Amerika                      |
| 46 053                   | – 3,5                                       | 76 782         | – 0,5                                       | 1,7                                | Kanada                       |
| 472 726                  | 8,6   | 795 160        | 8,7   | 1,7                                | USA                          |
| 3 349                    | – 20,4                                      | 5 985          | – 18,8                                      | 1,8                                | Sonstiges Nordamerika        |
| 18 094                   | 10,3  | 37 822         | 14,3  | 2,1                                | Mittelamerika und Karibik    |
| 46 865                   | – 8,8                                       | 83 987         | – 7,3                                       | 1,8                                | Brasilien                    |
| 33 276                   | 3,4   | 63 261         | – 2,6                                       | 1,9                                | Sonstiges Südamerika         |
| 41 841                   | – 4,7                                       | 76 605         | – 6,1                                       | 1,8                                | Australien                   |
| 34 483                   | – 7,3                                       | 63 149         | – 8,5                                       | 1,8                                | Australien                   |
| 7 358                    | 9,8   | 13 456         | 6,6   | 1,8                                | Neuseeland und Ozeanien      |
| 23 193                   | 73,4  | 36 974         | 61,2  | 1,6                                | Ohne Angabe                  |
| 3 665 856                | 7,8   | 7 121 002      | 6,3   | 1,9                                | Ausland z u s a m m e n      |
| 14 313 705               | 4,5   | 32 167 968     | 3,2   | 2,2                                | I n s g e s a m t            |

## 6. Ankünfte, Übernachtungen und Aufenthaltsdauer der Gäste in Beherbergungsbetrieben

| Gemeindeguppe<br>-----<br>ständiger Wohnsitz<br>der Gäste | Dezember 2015  |  |                |  |     | durchschnittliche<br>Aufenthaltsdauer<br><br>Tage |
|---|----------------|--|----------------|--|-----|---|
|   | Ankünfte       |  | Übernachtungen |  |     |   |
|   | ins-<br>gesamt | Veränderung<br>gegenüber dem<br>Vorjahresmonat | ins-<br>gesamt | Veränderung<br>gegenüber dem<br>Vorjahresmonat |     |   |
|   | Anzahl         | %  | Anzahl         | %  |     |   |
| Mineral- und Moorbäder                                    | 64 689         | – 0,8  | 388 001        | 1,8  | 6,0 |   |
| Bundesrepublik Deutschland                                | 59 304         | – 0,7  | 374 721        | 1,6  | 6,3 |   |
| Anderer Wohnsitz  | 5 385          | – 1,9  | 13 280         | 7,9  | 2,5 |   |
| Heilklimatische Kurorte                                   | 27 259         | 0,5  | 89 126         | – 2,0  | 3,3 |   |
| Bundesrepublik Deutschland                                | 22 711         | 2,6  | 73 521         | – 1,1  | 3,2 |   |
| Anderer Wohnsitz  | 4 548          | – 8,8  | 15 605         | – 6,0  | 3,4 |   |
| Kneippkurorte   | 4 128          | 10,6   | 25 321         | 0,6  | 6,1 |   |
| Bundesrepublik Deutschland                                | 3 728          | 10,6   | 24 146         | 0,6  | 6,5 |   |
| Anderer Wohnsitz  | 400            | 11,4   | 1 175          | 2,1  | 2,9 |   |
| Luftkurorte   | 26 565         | 2,3  | 90 267         | 1,0  | 3,4 |   |
| Bundesrepublik Deutschland                                | 25 133         | 3,7  | 86 512         | 3,5  | 3,4 |   |
| Anderer Wohnsitz  | 1 432          | – 17,2   | 3 755          | – 35,0   | 2,6 |   |
| Erholungsorte   | 14 519         | 6,4  | 36 529         | 0,9  | 2,5 |   |
| Bundesrepublik Deutschland                                | 12 683         | 3,7  | 31 545         | – 1,6  | 2,5 |   |
| Anderer Wohnsitz  | 1 836          | 29,7   | 4 984          | 20,9   | 2,7 |   |
| Sonstige Gemeinden  | 790 992        | 3,0  | 1 456 817      | 3,1  | 1,8 |   |
| Bundesrepublik Deutschland                                | 572 166        | 3,2  | 1 043 345      | 3,4  | 1,8 |   |
| Anderer Wohnsitz  | 218 826        | 2,2  | 413 472        | 2,5  | 1,9 |   |
| Insgesamt   | 928 152        | 2,7  | 2 086 061      | 2,5  | 2,2 |   |
| Bundesrepublik Deutschland                                | 695 725        | 2,9  | 1 633 790      | 2,6  | 2,3 |   |
| Anderer Wohnsitz  | 232 427        | 1,9  | 452 271        | 2,0  | 1,9 |   |

## nach Gemeindegruppen und zusammengefassten Gästegruppen

| Januar bis Dezember 2015 |   |                |   |                                       | Gemeindegruppe<br>-----<br>ständiger Wohnsitz<br>der Gäste |
|--------------------------|---|----------------|---|---------------------------------------|--|
| Ankünfte                 |   | Übernachtungen |   | durchschnittliche<br>Aufenthaltsdauer |  |
| ins-<br>gesamt           | Veränderung<br>gegenüber dem<br>Vorjahreszeitraum | ins-<br>gesamt | Veränderung<br>gegenüber dem<br>Vorjahreszeitraum |                                       |  |
| Anzahl                   | %   | Anzahl         | %   | Tage                                  |  |
| 1 031 243                | 1,9   | 5 610 837      | – 0,2   | 5,4                                   | Mineral- und Moorbäder                                     |
| 935 570                  | 1,2   | 5 378 692      | – 0,5   | 5,7                                   | Bundesrepublik Deutschland                                 |
| 95 673                   | 9,6   | 232 145        | 7,6   | 2,4                                   | Anderer Wohnsitz   |
| 413 672                  | 0,8   | 1 238 327      | – 0,9   | 3,0                                   | Heilklimatische Kurorte                                    |
| 363 005                  | 1,4   | 1 057 487      | – 0,1   | 2,9                                   | Bundesrepublik Deutschland                                 |
| 50 667                   | – 3,7   | 180 840        | – 5,6   | 3,6                                   | Anderer Wohnsitz   |
| 67 786                   | 4,6   | 367 040        | 0,8   | 5,4                                   | Kneippkurorte  |
| 60 881                   | 3,9   | 348 281        | – 0,1   | 5,7                                   | Bundesrepublik Deutschland                                 |
| 6 905                    | 11,4  | 18 759         | 23,6  | 2,7                                   | Anderer Wohnsitz   |
| 528 630                  | 0,9   | 1 601 893      | – 0,4   | 3,0                                   | Luftkurorte  |
| 491 677                  | 0,4   | 1 505 513      | – 0,1   | 3,1                                   | Bundesrepublik Deutschland                                 |
| 36 953                   | 8,5   | 96 380         | – 4,4   | 2,6                                   | Anderer Wohnsitz   |
| 324 766                  | 4,7   | 827 581        | 3,5   | 2,5                                   | Erholungsorte  |
| 290 547                  | 4,8   | 731 238        | 4,4   | 2,5                                   | Bundesrepublik Deutschland                                 |
| 34 219                   | 3,6   | 96 343         | – 2,9   | 2,8                                   | Anderer Wohnsitz   |
| 11 947 608               | 5,0   | 22 522 290     | 4,6   | 1,9                                   | Sonstige Gemeinden   |
| 8 506 169                | 3,8   | 16 025 755     | 3,7   | 1,9                                   | Bundesrepublik Deutschland                                 |
| 3 441 439                | 8,0   | 6 496 535      | 6,9   | 1,9                                   | Anderer Wohnsitz   |
| 14 313 705               | 4,5   | 32 167 968     | 3,2   | 2,2                                   | Insgesamt  |
| 10 647 849               | 3,3   | 25 046 966     | 2,3   | 2,4                                   | Bundesrepublik Deutschland                                 |
| 3 665 856                | 7,8   | 7 121 002      | 6,3   | 1,9                                   | Anderer Wohnsitz   |

### 7. Beherbergungsbetriebe, Gästezimmer und -betten

| Lfd.<br>Nr. | Gemeindeguppe<br>-----<br>Betriebsart           | Angebotene<br>Gästezimmer<br>am 31. Juli 2015 |                                       | Dezember       |                             |  |      |
|-------------|---|---|---------------------------------------|----------------|-----------------------------|--|------|
|             |   |   |                                       | Betriebe       |                             |  |      |
|             |   | ins-<br>gesamt                                | Veränderung<br>gegenüber<br>Juli 2014 | ins-<br>gesamt | darunter geöffnete Betriebe |  |      |
|             |   |   |                                       |                | zu-<br>sammen               | Veränderung<br>gegenüber dem<br>Vorjahresmonat |      |
|             |   | Anzahl  | %                                     | Anzahl         |                             |  |      |
| 1           | Mineral- und Moorbäder                          | 6 568   | - 1,8                                 | 323            | 307                         | -  | 1,6  |
| 2           | Hotels  | 4 405   | - 4,4                                 | 92             | 87                          | -  | 3,3  |
| 3           | Hotels garnis                                   | 1 330   | 13,1                                  | 65             | 62                          |  | 1,6  |
| 4           | Gasthöfe  | 107   | - 9,3                                 | 8              | 8                           |  | —    |
| 5           | Pensionen                                       | 726   | - 7,5                                 | 46             | 41                          | -  | 4,7  |
| 6           | Erholungs- und Ferienheime                      | —   | —                                     | 7              | 6                           |  | —    |
| 7           | Ferienzentren                                   | —   | —                                     | —              | —                           |  | —    |
| 8           | Ferienhäuser und -wohnungen                     | —   | —                                     | 31             | 29                          |  | —    |
| 9           | Jugendherbergen und Hütten                      | —   | —                                     | 3              | 3                           |  | —    |
| 10          | Campingplätze                                   | —   | —                                     | 5              | 5                           |  | —    |
| 11          | Vorsorge- und Rehabilitations-<br>einrichtungen | —   | —                                     | 57             | 57                          | -  | 1,7  |
| 12          | Schulungsheime                                  | —   | —                                     | 9              | 9                           |  | —    |
| 1           | Heilklimatische Kurorte                         | 2 388   | - 4,6                                 | 173            | 167                         | -  | 3,5  |
| 2           | Hotels  | 1 678   | - 3,7                                 | 41             | 41                          |  | —    |
| 3           | Hotels garnis                                   | 220   | - 6,4                                 | 15             | 12                          | -  | 14,3 |
| 4           | Gasthöfe  | 29  | —                                     | 4              | 4                           |  | 33,3 |
| 5           | Pensionen                                       | 461   | - 7,1                                 | 45             | 45                          | -  | 6,3  |
| 6           | Erholungs- und Ferienheime                      | —   | —                                     | 5              | 5                           | -  | 16,7 |
| 7           | Ferienzentren                                   | —   | —                                     | 1              | 1                           |  | .    |
| 8           | Ferienhäuser und -wohnungen                     | —   | —                                     | 50             | 50                          | -  | 2,0  |
| 9           | Jugendherbergen und Hütten                      | —   | —                                     | 2              | 2                           |  | .    |
| 10          | Campingplätze                                   | —   | —                                     | 3              | —                           |  | —    |
| 11          | Vorsorge- und Rehabilitations-<br>einrichtungen | —   | —                                     | 6              | 6                           |  | —    |
| 12          | Schulungsheime                                  | —   | —                                     | 1              | 1                           |  | .    |
| 1           | Kneippkurorte                                   | 469   | - 1,5                                 | 40             | 36                          |  | 5,9  |
| 2           | Hotels  | 260   | - 0,4                                 | 11             | 11                          |  | —    |
| 3           | Hotels garnis                                   | 68  | 3,0                                   | 5              | 4                           |  | 33,3 |
| 4           | Gasthöfe  | 52  | - 1,9                                 | 3              | 3                           |  | —    |
| 5           | Pensionen                                       | 89  | - 7,3                                 | 9              | 6                           | -  | 14,3 |
| 6           | Erholungs- und Ferienheime                      | —   | —                                     | —              | —                           |  | —    |
| 7           | Ferienzentren                                   | —   | —                                     | —              | —                           |  | —    |
| 8           | Ferienhäuser und -wohnungen                     | —   | —                                     | 3              | 3                           |  | 50,0 |
| 9           | Jugendherbergen und Hütten                      | —   | —                                     | 1              | 1                           |  | .    |
| 10          | Campingplätze                                   | —   | —                                     | 3              | 3                           |  | 50,0 |
| 11          | Vorsorge- und Rehabilitations-<br>einrichtungen | —   | —                                     | 3              | 3                           |  | —    |
| 12          | Schulungsheime                                  | —   | —                                     | 2              | 2                           |  | .    |
| 1           | Luftkurorte                                     | 2 805   | - 2,7                                 | 236            | 189                         | -  | 2,1  |
| 2           | Hotels  | 2 116   | - 1,0                                 | 67             | 61                          | -  | 1,6  |
| 3           | Hotels garnis                                   | 283   | 1,4                                   | 19             | 17                          |  | —    |
| 4           | Gasthöfe  | 223   | 4,2                                   | 22             | 19                          |  | 5,6  |
| 5           | Pensionen                                       | 183   | - 27,7                                | 21             | 13                          | -  | 7,1  |
| 6           | Erholungs- und Ferienheime                      | —   | —                                     | 7              | 6                           | -  | 33,3 |
| 7           | Ferienzentren                                   | —   | —                                     | —              | —                           |  | —    |
| 8           | Ferienhäuser und -wohnungen                     | —   | —                                     | 37             | 31                          | -  | 3,1  |
| 9           | Jugendherbergen und Hütten                      | —   | —                                     | 12             | 10                          | -  | 9,1  |
| 10          | Campingplätze                                   | —   | —                                     | 36             | 17                          |  | —    |
| 11          | Vorsorge- und Rehabilitations-<br>einrichtungen | —   | —                                     | 6              | 6                           |  | —    |
| 12          | Schulungsheime                                  | —   | —                                     | 9              | 9                           |  | 28,6 |

**nach Gemeindegruppen und Betriebsarten**

| 2015                                    |  |                              |   |                   | Januar bis Dezember 2015                             |      | Lfd. Nr. |
|---|--|------------------------------|---|-------------------|--|------|----------|
| angebotene Betten / Schlafgelegenheiten |  |                              |   |                   | durchschnittliche Auslastung der Schlafgelegenheiten |      |          |
| insgesamt                               | Veränderung gegenüber dem Vorjahresmonat | durchschnittliche Auslastung | maximales Angebot der letzten 13 Monate | Anteil am Maximum |  |      |          |
| Anzahl                                  | %  | %                            | Anzahl                                  | %                 |  |      |          |
| 27 303                                  | —  | 0,4                          | 46,7                                    | 27 727            | 98,5   | 55,7 | 1        |
| 7 556                                   | —  | 2,7                          | 36,7                                    | 7 689             | 98,3   | 41,4 | 2        |
| 2 117                                   | —  | 18,3                         | 26,7                                    | 2 205             | 96,0   | 36,6 | 3        |
| 164                                     | —  | 1,8                          | 33,9                                    | 164               | 100,0  | 36,1 | 4        |
| 922                                     | —  | 6,6                          | 22,7                                    | 1 013             | 91,0   | 30,7 | 5        |
| 1 271                                   | —  | —                            | 16,1                                    | 1 355             | 93,8   | 31,7 | 6        |
| —                                       | —  | —                            | —                                       | —                 | —  | —    | 7        |
| 775                                     | —  | 1,8                          | 16,3                                    | 803               | 96,5   | 29,0 | 8        |
| 414                                     | —  | 0,5                          | 30,4                                    | 414               | 100,0  | 41,4 | 9        |
| 1 564                                   | —  | —                            | 2,7                                     | 1 564             | 100,0  | 10,2 | 10       |
| 11 955                                  | —  | 1,2                          | 70,0                                    | 11 955            | 100,0  | 82,1 | 11       |
| 565                                     | —  | 0,4                          | 30,2                                    | 565               | 100,0  | 37,8 | 12       |
| 8 900                                   | —  | 0,9                          | 33,6                                    | 9 163             | 97,1   | 38,0 | 1        |
| 3 629                                   | —  | —                            | 42,4                                    | 3 629             | 100,0  | 46,7 | 2        |
| 390                                     | —  | 9,9                          | 23,0                                    | 452               | 86,3   | 25,9 | 3        |
| 81                                      | —  | 39,7                         | 17,5                                    | 82                | 98,8   | 15,5 | 4        |
| 947                                     | —  | 8,5                          | 22,1                                    | 947               | 100,0  | 27,1 | 5        |
| 278                                     | —  | 6,7                          | 9,9                                     | 278               | 100,0  | 25,2 | 6        |
| .                                       | .  | .                            | .                                       | .                 | .  | .    | 7        |
| 1 347                                   | —  | 3,2                          | 18,7                                    | 1 347             | 100,0  | 23,9 | 8        |
| .                                       | .  | .                            | .                                       | .                 | .  | .    | 9        |
| —                                       | —  | —                            | —                                       | —                 | —  | 16,6 | 10       |
| 585                                     | —  | —                            | 58,4                                    | 585               | 100,0  | 70,0 | 11       |
| .                                       | .  | .                            | .                                       | .                 | .  | .    | 12       |
| 2 603                                   | —  | 8,1                          | 31,4                                    | 2 683             | 97,0   | 39,2 | 1        |
| 435                                     | —  | 1,6                          | 30,1                                    | 435               | 100,0  | 32,7 | 2        |
| 84                                      | —  | 15,1                         | 27,2                                    | 111               | 75,7   | 26,3 | 3        |
| 80                                      | —  | 16,7                         | 22,9                                    | 80                | 100,0  | 26,2 | 4        |
| 120                                     | —  | 8,4                          | 20,5                                    | 173               | 69,4   | 25,8 | 5        |
| —                                       | —  | —                            | —                                       | —                 | —  | —    | 6        |
| —                                       | —  | —                            | —                                       | —                 | —  | —    | 7        |
| 57                                      | —  | 39,0                         | 14,0                                    | 57                | 100,0  | 31,4 | 8        |
| .                                       | .  | .                            | .                                       | .                 | .  | .    | 9        |
| 860                                     | —  | 28,0                         | 1,7                                     | 860               | 100,0  | 3,3  | 10       |
| 686                                     | —  | —                            | 77,1                                    | 686               | 100,0  | 90,8 | 11       |
| .                                       | .  | .                            | .                                       | .                 | .  | .    | 12       |
| 13 598                                  | —  | 4,2                          | 22,1                                    | 18 480            | 73,6   | 27,4 | 1        |
| 3 789                                   | —  | 0,9                          | 28,2                                    | 3 952             | 95,9   | 35,9 | 2        |
| 484                                     | —  | 1,2                          | 21,9                                    | 516               | 93,8   | 31,5 | 3        |
| 411                                     | —  | 5,9                          | 13,2                                    | 449               | 91,5   | 22,5 | 4        |
| 235                                     | —  | 18,1                         | 11,7                                    | 408               | 57,6   | 25,5 | 5        |
| 385                                     | —  | 46,8                         | 16,1                                    | 405               | 95,1   | 25,5 | 6        |
| —                                       | —  | —                            | —                                       | —                 | —  | —    | 7        |
| 871                                     | —  | 1,5                          | 18,0                                    | 1 237             | 70,4   | 18,3 | 8        |
| 1 109                                   | —  | 3,2                          | 10,1                                    | 1 195             | 92,8   | 27,8 | 9        |
| 3 264                                   | —  | 12,8                         | 0,9                                     | 7 268             | 44,9   | 8,1  | 10       |
| 1 484                                   | —  | 3,0                          | 61,0                                    | 1 484             | 100,0  | 68,6 | 11       |
| 1 566                                   | —  | 24,0                         | 32,2                                    | 1 566             | 100,0  | 40,0 | 12       |



**Noch: 7. Beherbergungsbetriebe, Gästezimmer und -betten**

| Lfd.<br>Nr. | Gemeindeguppe<br>-----<br>Betriebsart           | Angebotene<br>Gästezimmer<br>am 31. Juli 2015 |                                       | Dezember       |                             |  |  |
|-------------|---|---|---------------------------------------|----------------|-----------------------------|--|--|
|             |   |   |                                       | Betriebe       |                             |  |  |
|             |   | ins-<br>gesamt                                | Veränderung<br>gegenüber<br>Juli 2014 | ins-<br>gesamt | darunter geöffnete Betriebe |  |  |
|             |   |   |                                       |                | zu-<br>sammen               | Veränderung<br>gegenüber dem<br>Vorjahresmonat |  |
| Anzahl      | %   | Anzahl  |                                       |                |                             |  |  |
| 1           | Erholungsorte                                   | 1 847   | - 1,8                                 | 202            | 172                         | - 1,7  |  |
| 2           | Hotels  | 1 219   | - 3,3                                 | 55             | 54                          | - 3,6  |  |
| 3           | Hotels garnis                                   | 104   | —                                     | 6              | 6                           | —  |  |
| 4           | Gasthöfe  | 401   | 1,0                                   | 32             | 29                          | —  |  |
| 5           | Pensionen                                       | 123   | 3,4                                   | 14             | 12                          | —  |  |
| 6           | Erholungs- und Ferienheime                      | —   | —                                     | 15             | 14                          | —  |  |
| 7           | Ferienzentren                                   | —   | —                                     | 1              | 1                           | .  |  |
| 8           | Ferienhäuser und -wohnungen                     | —   | —                                     | 38             | 33                          | 3,1  |  |
| 9           | Jugendherbergen und Hütten                      | —   | —                                     | 7              | 7                           | —  |  |
| 10          | Campingplätze                                   | —   | —                                     | 27             | 10                          | - 9,1  |  |
| 11          | Vorsorge- und Rehabilitations-<br>einrichtungen | —   | —                                     | 1              | 1                           | .  |  |
| 12          | Schulungsheime                                  | —   | —                                     | 6              | 5                           | .  |  |
| 1           | Sonstige Gemeinden                              | 69 671  | 0,3                                   | 2 514          | 2 299                       | - 2,4  |  |
| 2           | Hotels  | 44 208  | 0,8                                   | 719            | 696                         | - 2,4  |  |
| 3           | Hotels garnis                                   | 18 372  | 0,5                                   | 510            | 501                         | —  |  |
| 4           | Gasthöfe  | 4 754   | - 7,0                                 | 402            | 387                         | - 4,4  |  |
| 5           | Pensionen                                       | 2 337   | 4,0                                   | 229            | 212                         | - 1,4  |  |
| 6           | Erholungs- und Ferienheime                      | —   | —                                     | 112            | 98                          | - 12,5   |  |
| 7           | Ferienzentren                                   | —   | —                                     | 5              | 5                           | .  |  |
| 8           | Ferienhäuser und -wohnungen                     | —   | —                                     | 235            | 208                         | 1,0  |  |
| 9           | Jugendherbergen und Hütten                      | —   | —                                     | 109            | 91                          | - 3,2  |  |
| 10          | Campingplätze                                   | —   | —                                     | 157            | 65                          | - 3,0  |  |
| 11          | Vorsorge- und Rehabilitations-<br>einrichtungen | —   | —                                     | 8              | 8                           | .  |  |
| 12          | Schulungsheime                                  | —   | —                                     | 28             | 28                          | - 3,4  |  |
| 1           | Insgesamt                                       | 83 748  | - 0,2                                 | 3 488          | 3 170                       | - 2,2  |  |
| 2           | Hotels  | 53 886  | 0,0                                   | 985            | 950                         | - 2,4  |  |
| 3           | Hotels garnis                                   | 20 377  | 1,2                                   | 620            | 602                         | —  |  |
| 4           | Gasthöfe  | 5 566   | - 6,0                                 | 471            | 450                         | - 3,4  |  |
| 5           | Pensionen                                       | 3 919   | - 2,0                                 | 364            | 329                         | - 2,9  |  |
| 6           | Erholungs- und Ferienheime                      | —   | —                                     | 146            | 129                         | - 12,2   |  |
| 7           | Ferienzentren                                   | —   | —                                     | 7              | 7                           | —  |  |
| 8           | Ferienhäuser und -wohnungen                     | —   | —                                     | 394            | 354                         | 0,6  |  |
| 9           | Jugendherbergen und Hütten                      | —   | —                                     | 134            | 114                         | - 3,4  |  |
| 10          | Campingplätze                                   | —   | —                                     | 231            | 100                         | - 2,0  |  |
| 11          | Vorsorge- und Rehabilitations-<br>einrichtungen | —   | —                                     | 81             | 81                          | —  |  |
| 12          | Schulungsheime                                  | —   | —                                     | 55             | 54                          | - 1,8  |  |

**nach Gemeindegruppen und Betriebsarten**

| 2015                                    |  |                              |   |                   | Januar bis Dezember 2015                             |    | Lfd. Nr. |
|---|--|------------------------------|---|-------------------|--|----|----------|
| angebotene Betten / Schlafgelegenheiten |  |                              |   |                   | durchschnittliche Auslastung der Schlafgelegenheiten |    |          |
| insgesamt                               | Veränderung gegenüber dem Vorjahresmonat | durchschnittliche Auslastung | maximales Angebot der letzten 13 Monate | Anteil am Maximum |  |    |          |
| Anzahl                                  | %  | %                            | Anzahl                                  | %                 |  |    |          |
| 9 266                                   | - 4,3                                    | 13,3                         | 13 514                                  | 68,6              | 19,6   | 1  |          |
| 2 223                                   | - 3,3                                    | 23,0                         | 2 258                                   | 98,4              | 30,6   | 2  |          |
| 188                                     | - 0,5                                    | 16,8                         | 188                                     | 100,0             | 32,4   | 3  |          |
| 677                                     | 2,4                                      | 14,1                         | 745                                     | 90,9              | 22,5   | 4  |          |
| 195                                     | - 1,0                                    | 13,3                         | 231                                     | 84,4              | 23,5   | 5  |          |
| 806                                     | - 11,5                                   | 17,6                         | 878                                     | 91,8              | 28,2   | 6  |          |
| .                                       | .  | .                            | .                                       | .                 | .  | 7  |          |
| 1 384                                   | - 2,0                                    | 12,5                         | 1 543                                   | 89,7              | 19,6   | 8  |          |
| 739                                     | - 1,5                                    | 5,4                          | 739                                     | 100,0             | 26,8   | 9  |          |
| 2 320                                   | - 3,0                                    | 3,3                          | 6 024                                   | 38,5              | 8,6  | 10 |          |
| .                                       | .  | .                            | .                                       | .                 | .  | 11 |          |
| .                                       | .  | .                            | .                                       | .                 | .  | 12 |          |
| 156 488                                 | - 0,7                                    | 31,1                         | 180 545                                 | 86,7              | 36,7   | 1  |          |
| 75 443                                  | 0,3                                      | 36,3                         | 76 190                                  | 99,0              | 43,6   | 2  |          |
| 33 054                                  | 3,3                                      | 40,7                         | 33 485                                  | 98,7              | 48,0   | 3  |          |
| 8 404                                   | - 5,0                                    | 19,7                         | 8 708                                   | 96,5              | 26,1   | 4  |          |
| 4 235                                   | 0,4                                      | 21,3                         | 4 583                                   | 92,4              | 30,0   | 5  |          |
| 5 310                                   | - 14,2                                   | 19,3                         | 6 218                                   | 85,4              | 30,1   | 6  |          |
| .                                       | .  | .                            | .                                       | .                 | .  | 7  |          |
| 4 429                                   | - 0,7                                    | 23,6                         | 5 057                                   | 87,6              | 30,5   | 8  |          |
| 6 712                                   | - 3,9                                    | 16,5                         | 7 763                                   | 86,5              | 30,7   | 9  |          |
| 14 548                                  | - 4,9                                    | 1,6                          | 34 188                                  | 42,6              | 8,2  | 10 |          |
| .                                       | .  | .                            | .                                       | .                 | .  | 11 |          |
| 2 432                                   | 0,1                                      | 32,7                         | 2 432                                   | 100,0             | 39,0   | 12 |          |
| 218 158                                 | - 0,9                                    | 31,9                         | 252 112                                 | 86,5              | 37,5   | 1  |          |
| 93 075                                  | - 0,1                                    | 35,9                         | 94 153                                  | 98,9              | 42,8   | 2  |          |
| 36 317                                  | 3,8                                      | 39,3                         | 36 957                                  | 98,3              | 46,7   | 3  |          |
| 9 817                                   | - 3,9                                    | 19,3                         | 10 228                                  | 96,0              | 25,8   | 4  |          |
| 6 654                                   | - 2,9                                    | 21,0                         | 7 355                                   | 90,5              | 29,2   | 5  |          |
| 8 050                                   | - 14,3                                   | 18,1                         | 9 134                                   | 88,1              | 29,8   | 6  |          |
| 2 001                                   | - 0,9                                    | 26,4                         | 2 001                                   | 100,0             | 30,4   | 7  |          |
| 8 863                                   | - 0,3                                    | 19,9                         | 10 044                                  | 88,2              | 26,3   | 8  |          |
| 9 360                                   | - 3,3                                    | 16,0                         | 10 497                                  | 89,2              | 30,6   | 9  |          |
| 22 556                                  | - 4,7                                    | 1,7                          | 50 104                                  | 45,0              | 8,3  | 10 |          |
| 16 080                                  | 0,4                                      | 69,6                         | 16 080                                  | 100,0             | 80,7   | 11 |          |
| 5 385                                   | 0,7                                      | 31,0                         | 5 559                                   | 96,9              | 38,3   | 12 |          |

### 8. Beherbergungsbetriebe der Hotellerie mit 25 oder mehr Gästezimmern und deren Auslastung nach Verwaltungsbezirken

| Kreisfreie Stadt (St.)<br>Landkreis | Betriebe der Hotellerie mit 25 oder mehr Gästezimmern |                             |   |  |   |   |
|-------------------------------------|---|-----------------------------|---|--|---|---|
|                                     | Dezember 2015   |                             |   |  | Januar bis Dezember 2015  |   |
|                                     | ins-<br>gesamt  | darunter geöffnete Betriebe |   | Veränderung<br>gegenüber dem<br>Vorjahresmonat | durchschnittliche<br>Auslastung der<br>angebotenen<br>Gästezimmer | durchschnittliche<br>Auslastung der<br>angebotenen<br>Gästezimmer |
|                                     |   | zu-<br>sammen               |   |  |   |   |
| Anzahl                              |   |                             | % |  |   |   |
| Darmstadt, Wissenschaftsst.         | 20  | 19                          | – | 5,0  | 49,6  | 56,9  |
| Frankfurt am Main, St.              | 202   | 201                         | – | 2,0  | 56,9  | 69,9  |
| Offenbach am Main, St.              | 16  | 16                          | – | 20,0   | 47,5  | 58,3  |
| Wiesbaden, Landeshauptst.           | 32  | 32                          | – | —  | 50,9  | 62,5  |
| Bergstraße                          | 24  | 22                          | – | 4,8  | 44,1  | 53,6  |
| Darmstadt-Dieburg                   | 25  | 25                          | – | 4,2  | 43,3  | 49,3  |
| Groß-Gerau                          | 32  | 32                          | – | —  | 42,5  | 59,2  |
| Hochtaunuskreis                     | 30  | 30                          | – | —  | 45,1  | 54,3  |
| Main-Kinzig-Kreis                   | 34  | 33                          | – | —  | 40,5  | 48,6  |
| Main-Taunus-Kreis                   | 30  | 30                          | – | 3,2  | 43,5  | 52,4  |
| Odenwaldkreis                       | 12  | 12                          | – | —  | 38,0  | 39,4  |
| Offenbach                           | 44  | 43                          | – | 4,4  | 41,4  | 53,8  |
| Rheingau-Taunus-Kreis               | 47  | 45                          | – | 2,3  | 40,6  | 49,9  |
| Wetteraukreis                       | 14  | 14                          | – | 6,7  | 44,9  | 56,7  |
| Reg.-Bez. D a r m s t a d t         | 562   | 554                         | – | 1,8  | 50,7  | 62,3  |
| Gießen                              | 20  | 20                          | – | 4,8  | 42,2  | 53,3  |
| Lahn-Dill-Kreis                     | 13  | 13                          | – | —  | 45,4  | 57,0  |
| Limburg-Weilburg                    | 17  | 17                          | – | 5,6  | 33,9  | 46,0  |
| Marburg-Biedenkopf                  | 12  | 12                          | – | —  | 53,6  | 61,0  |
| Vogelsbergkreis                     | 15  | 15                          | – | —  | 30,8  | 42,8  |
| Reg.-Bez. G i e ß e n               | 77  | 77                          | – | 2,5  | 41,0  | 52,2  |
| Kassel, documenta-St.               | 33  | 32                          | – | 3,0  | 45,7  | 57,1  |
| Fulda                               | 49  | 48                          | – | 4,0  | 48,5  | 59,8  |
| Hersfeld-Rotenburg                  | 22  | 22                          | – | —  | 46,7  | 53,9  |
| Kassel                              | 14  | 14                          | – | 12,5   | 48,4  | 55,6  |
| Schwalm-Eder-Kreis                  | 15  | 15                          | – | 7,1  | 34,9  | 48,3  |
| Waldeck-Frankenberg                 | 55  | 54                          | – | 1,8  | 43,3  | 52,3  |
| Werra-Meißner-Kreis                 | 13  | 12                          | – | 7,7  | 26,8  | 40,0  |
| Reg.-Bez. K a s s e l               | 201   | 197                         | – | 3,0  | 44,5  | 54,8  |
| Land H e s s e n                    | 840   | 828                         | – | 2,1  | 49,0  | 60,3  |