




Statistische Berichte



Kennziffer: J | 1 - j/13

Juli 2015

Strukturerhebung im Dienstleistungsbereich in Hessen 2013

Ergebnisse der Jahresherhebung

Hessisches Statistisches Landesamt, Wiesbaden

Impressum

Dienstgebäude: Rheinstraße 35/37, 65185 Wiesbaden

Briefadresse: 65175 Wiesbaden

Ihre Ansprechpartner für Fragen und Anregungen zu diesem Bericht

Herr Degele	0611 3802-554
Herr Vollmer	0611 3802-552
E-Mail	dienstleistung@statistik.hessen.de
Telefax	0611 3802-591
Internet	http://www.statistik-hessen.de

Copyright

© Hessisches Statistisches Landesamt, Wiesbaden, 2015

Vervielfältigung und Verbreitung, auch auszugsweise, mit Quellenangabe gestattet.

Allgemeine Geschäftsbedingungen

Die Allgemeinen Geschäftsbedingungen sind unter

<http://www.statistik-hessen.de/publikationen/geschaeftsbedingungen/index.html>

abrufbar.

Zeichenerklärungen

- = genau Null (nichts vorhanden) bzw. keine Veränderung eingetreten
- 0 = Zahlenwert ungleich Null, Betrag jedoch kleiner als die Hälfte von 1 in der letzten besetzten Stelle
- . = Zahlenwert unbekannt oder geheim zu halten
- ... = Zahlenwert lag bei Redaktionsschluss noch nicht vor
- () = Aussagewert eingeschränkt, da der Zahlenwert statistisch unsicher ist
- / = keine Angabe, da Zahlenwert nicht sicher genug
- x = Tabellenfeld gesperrt, weil Aussage nicht sinnvoll
(oder bei Veränderungsraten ist die Ausgangszahl kleiner als 100)
- D = Durchschnitt
- s = geschätzte Zahl
- p = vorläufige Zahl
- r = berichtigte Zahl

Aus Gründen der Übersichtlichkeit sind nur negative Veränderungsraten und Salden mit einem Vorzeichen versehen. Positive Veränderungsraten und Salden sind ohne Vorzeichen. Im Allgemeinen ist ohne Rücksicht auf die Endsumme auf- bzw. abgerundet worden. Das Ergebnis der Summierung der Einzelzahlen kann deshalb geringfügig von der Endsumme abweichen.

Inhalt

	Seite
Grundlagen und Methoden	
1. Vorbemerkung	3
2. Rechtsgrundlagen	3
3. Erhebungsverfahren	3
4. Erhebungsmerkmale	4
Grafiken	
Anzahl der Unternehmen oder Einrichtungen nach Wirtschaftsabschnitten in Hessen 2012 und 2013	6
Umsatz in 1000 Euro nach Wirtschaftsabschnitten in Hessen 2012 und 2013	6
Anzahl der Unternehmen oder Einrichtungen nach Rechtsform in Hessen 2012 und 2013	7
Anzahl der tätigen Personen am 30. September nach Wirtschaftsabschnitten in Hessen 2012 und 2013	8
Bruttoentgelt je abhängig Beschäftigten nach Wirtschaftsabschnitten in Euro in Hessen 2013	9
Anteil der Wirtschaftszweige im Abschnitt H: Verkehr und Lagerei am Gesamtumsatz in Hessen 2013	10
Anteil der Wirtschaftszweige im Abschnitt J: Information und Kommunikation am Gesamtumsatz in Hessen 2013	11
Anteil der Wirtschaftszweige im Abschnitt M: Erbringung von freiberuflichen, wissenschaftlichen und technischen Dienstleistungen am Gesamtumsatz in Hessen 2013	12
Anteil der Wirtschaftszweige im Abschnitt N: Erbringung von sonstigen wirtschaftlichen Dienstleistungen am Gesamtumsatz in Hessen 2013	13
Anteil der Investitionen am Gesamtumsatz nach Wirtschaftsabschnitten in % in Hessen 2012 und 2013	15
Anteil der weiblichen tätigen Personen nach Wirtschaftsabschnitten in % in Hessen 2013	16
Anteil der Beschäftigten in Voll-, Teilzeit-, geringfügig Beschäftigte und Auszubildene in Hessen 2013	17
Anteile des Materialaufwandes am Gesamtumsatz nach Wirtschaftsabschnitten in % in Hessen 2013	18
Tabellenteil I	
Ergebnisse über die Unternehmen oder Einrichtungen mit einem Umsatz von mehr als 17 500 Euro in Hessen 2013	
1. Tätige Personen, Umsatz, Bruttowertschöpfung in Unternehmen oder Einrichtungen mit einem Umsatz von mehr als 17 500 Euro in Hessen 2013 nach Wirtschaftsabschnitten	6
2. Rechtsformen in Unternehmen oder Einrichtungen mit einem Umsatz von mehr als 17 500 Euro in Hessen 2013 nach Wirtschaftsabschnitten	7
3. Tätige Personen, Abhängig Beschäftigte und Personalaufwand in Unternehmen oder Einrichtungen mit einem Umsatz von mehr als 17 500 Euro in Hessen 2013 nach Wirtschaftsabschnitten	8
4. Beschäftigte, Umsatz, Personalaufwand in Unternehmen oder Einrichtungen mit einem Umsatz von mehr als 17 500 Euro in Hessen 2013 nach Wirtschaftsabschnitten	9

5. Tätige Personen, Umsatz, Aufwendungen und Investitionen in Unternehmen oder Einrichtungen mit einem Umsatz von mehr als 17 500 Euro in Hessen 2013 im Abschnitt H: Verkehr und Lagerei	10
6. Tätige Personen, Umsatz, Aufwendungen und Investitionen in Unternehmen oder Einrichtungen mit einem Umsatz von mehr als 17 500 Euro in Hessen 2013 im Abschnitt J: Information und Kommunikation	11
7. Tätige Personen, Umsatz, Aufwendungen und Investitionen in Unternehmen oder Einrichtungen mit einem Umsatz von mehr als 17 500 Euro in Hessen 2013 im Abschnitt M: Erbringung von freiberuflichen, wissenschaftlichen und technischen Dienstleistungen	12
8. Tätige Personen, Umsatz, Aufwendungen und Investitionen in Unternehmen oder Einrichtungen mit einem Umsatz von mehr als 17 500 Euro in Hessen 2013 im Abschnitt N: Erbringung von sonstigen wirtschaftlichen Dienstleistungen	13

Tabellenteil II

Ergebnisse über die Unternehmen oder Einrichtungen mit einem Umsatz von mehr als 250 000 Euro in Hessen 2013

1. Umsatz und Investitionen in Unternehmen oder Einrichtungen mit einem Umsatz von mehr als 250 000 Euro in Hessen 2013 nach Wirtschaftsabschnitten	15
2. Tätige Personen in Unternehmen oder Einrichtungen mit einem Umsatz von mehr als 250 000 Euro in Hessen 2013 nach Wirtschaftsabschnitten und Geschlecht	16
3. Tätige Personen in Unternehmen oder Einrichtungen mit einem Umsatz von mehr als 250 000 Euro in Hessen 2013 nach Wirtschaftsabschnitten und Beschäftigungsverhältnis	17
4. Materialaufwand in Unternehmen oder Einrichtungen mit einem Umsatz von mehr als 250 000 Euro in Hessen 2013 nach Wirtschaftsabschnitten	18

Tabellenteil III

Gesamtübersicht der Unternehmen oder Einrichtungen mit einem Umsatz von mehr als 17 500 Euro in Hessen 2013

1. Tätige Personen, Umsatz, Aufwendungen, Bestände, Investitionen, Steuern, Subventionen, Bruttowertschöpfung und Bruttobetriebsüberschuss von Unternehmen oder Einrichtungen mit einem Umsatz von mehr als 17 500 Euro in Hessen 2013 nach Wirtschaftszweigen	20
--	----

Grundlagen und Methoden

1. Vorbemerkung

Die Strukturhebung im Dienstleistungsbereich wird seit dem Jahr 2000 durchgeführt. Mit dem Berichtsjahr 2008 trat eine aktualisierte Fassung der europäischen Strukturverordnung und ein entsprechend angepasstes Dienstleistungsstatistikgesetz in Kraft. Damit verbunden war eine Ausweitung des Merkmalskataloges und des Erfassungsbereichs dieser Erhebung. Zum Berichtskreis des Berichtsjahres 2013 gehören Unternehmen und Einrichtungen aus den folgenden Wirtschaftsabschnitten:

- Abschnitt H: Verkehr und Lagerei
- Abschnitt J: Information und Kommunikation
- Abschnitt L: Grundstücks- und Wohnungswesen
- Abschnitt M: Erbringung von freiberuflichen, wissenschaftlichen und technischen Dienstleistungen
- Abschnitt N: Erbringung von sonstigen wirtschaftlichen Dienstleistungen
- Abschnitt S / Abteilung 95: Reparatur von Datenverarbeitungsgeräten und Gebrauchsgütern

Zur Entlastung der bisher auskunftspflichtigen Erhebungseinheiten und zur Anpassung des Berichtskreises an den neuen Erfassungsbereich wurde mit dem Berichtsjahr 2011 eine neue Stichprobe gezogen. Aus diesen Gründen ist ein Zeitvergleich der Ergebnisse der Vorjahre, auch bei eventuell gleichen Bezeichnungen der Wirtschaftszweige (WZ), nicht oder nur sehr eingeschränkt möglich.

2. Rechtsgrundlagen

Die jährliche Dienstleistungsstatistik wird auf der rechtlichen Grundlage des Dienstleistungsstatistikgesetzes (DIStatG) vom 19. Dezember 2000 (BGBl. I S. 1765) in Verbindung mit dem Bundesstatistikgesetz (BStatG) vom 22. Januar 1987 (BGBl. I S. 462, 565), in seiner jeweils geltenden Fassung durchgeführt.

3. Erhebungsverfahren

Die Dienstleistungsstatistik ist eine dezentrale Stichprobenerhebung bei höchstens 15 % aller Erhebungseinheiten. Erhebungseinheiten sind Unternehmen und Einrichtungen zur Ausübung einer freiberuflichen Tätigkeit, die ihrem wirtschaftlichen Schwerpunkt nach den Abschnitten H, J, L, M, N oder S / Abt. 95 der WZ 2008 (s. o.) zugeordnet werden können und einen Umsatz von mehr als 17 500 Euro im Jahr 2013 erzielten. Es besteht Auskunftspflicht.

Zur Festlegung der Auswahlgesamtheit aller Erhebungseinheiten dient das Unternehmensregister der amtlichen Statistik. Nach mathematisch-statistischen Methoden wurden aus der Auswahlgesamtheit des Unternehmensregisters die auskunftspflichtigen Erhebungseinheiten nach einem Auswahlplan mit einer geschichteten Zufallsstichprobe gezogen.

Bei den Zahlen der Dienstleistungserhebung für das Jahr 2013 handelt es sich um hochgerechnete, gerundete Ergebnisse der Unternehmen und Einrichtungen zur Ausübung einer freiberuflichen Tätigkeit, die ihren wirtschaftlichen Schwerpunkt in der Erbringung von Dienstleistungen haben. Summen und prozentuale Anteile wurden aus den ungerundeten Einzelwerten errechnet und anschließend gerundet. Daher können in den Tabellen Differenzen zwischen der Summierung der Einzelwerte und den ausgewiesenen Summen auftreten.

Grundsätzlich werden die Ergebnisse regional dem Hauptsitz der Unternehmen zugeordnet. Das heißt, dass die Meldung für das gesamte Unternehmen vollständig in die Ergebnisse des Landes eingeht, in dem es seinen Hauptsitz hat. Große Unternehmen mit Niederlassungen in anderen Bundesländern haben die unten genannten vier Hauptmerkmale auch nach Bundesländern aufzugliedern. Damit wird es möglich, hinsichtlich der Angaben zum Umsatz, den tätigen Personen, den Bruttoentgelten und den Investitionen länderscharfe Ergebnisse bereitzustellen. Dabei werden die Länderergebnisse um die Angaben von länderfremden Niederlassungen bereinigt. Andererseits erhalten die Länder auch die Ergebnisse von Niederlassungen mit Unternehmenshauptsitz in einem fremden Bundesland.

4. Erhebungsmerkmale

Die Erhebungsmerkmale gliedern sich in vier Komplexe:

1. Angaben zur Kennzeichnung des Unternehmens oder der Einrichtung zur Ausübung einer freiberuflichen Tätigkeit:
 - a) Rechtsform,
 - b) hauptsächlich ausgeübte wirtschaftliche Tätigkeit,
 - c) Zahl der Niederlassungen;
2. Tätige Personen sowie Personalaufwand:
 - a) Zahl der tätigen Personen nach Stellung im Beruf, nach Voll- und Teilzeittätigkeit sowie nach Geschlecht,
 - b) Zahl der Beschäftigten nach Vollzeiteinheiten,
 - c) Summe der Bruttoentgelte,
 - d) gesetzliche und übrige Sozialaufwendungen der Arbeitgeber;
3. Umsätze, Vorleistungen sowie Steuern und Subventionen:
 - a) Umsätze oder Einnahmen nach In- und Ausland und sonstige betriebliche Erträge,
 - b) Auslandsumsätze oder -einnahmen nach Sitz des Auftraggebers innerhalb und außerhalb der Europäischen Union,
 - c) Umsätze oder Einnahmen nach Art der Dienstleistung,
 - d) Aufwendungen für Waren, Material und Dienstleistungen nach Arten,
 - e) Wert der Bestände an Waren und Material nach Arten,
 - f) Aufwendungen für Mieten, Pachten und Leasing,
 - g) Steuern, Abgaben sowie Subventionen;
4. Investitionen:
 - a) Wert der erworbenen Sachanlagen und Wert der immateriellen Vermögensgegenstände nach Arten,
 - b) Wert der selbst erstellten Sachanlagen.

Zur Entlastung der Auskunftspflichtigen wurden Erhebungseinheiten mit einem Umsatz von weniger als 250 000 Euro im Berichtsjahr nur mit einem **verkürzten Merkmalskatalog** befragt.

Handelt es sich bei Erhebungseinheiten mit einem Umsatz von 250 000 Euro oder mehr im Berichtsjahr um **Mehrländerunternehmen**, das heißt um Unternehmen oder Einrichtungen mit Niederlassungen in mehreren Bundesländern, sind die folgenden Merkmale

- Umsatz oder Einnahmen aus selbstständiger Tätigkeit,
 - Bruttoentgelte,
 - Investitionen insgesamt und
 - Zahl der tätigen Personen insgesamt am 30. September des Berichtsjahres
- in einem Zusatzerhebungsvordruck nach Ländern aufzugliedern.

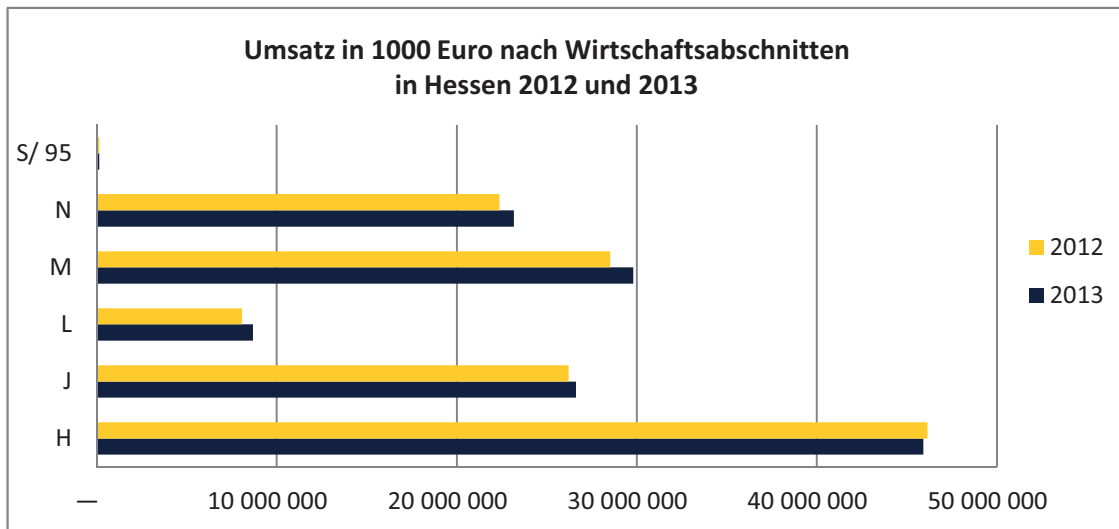
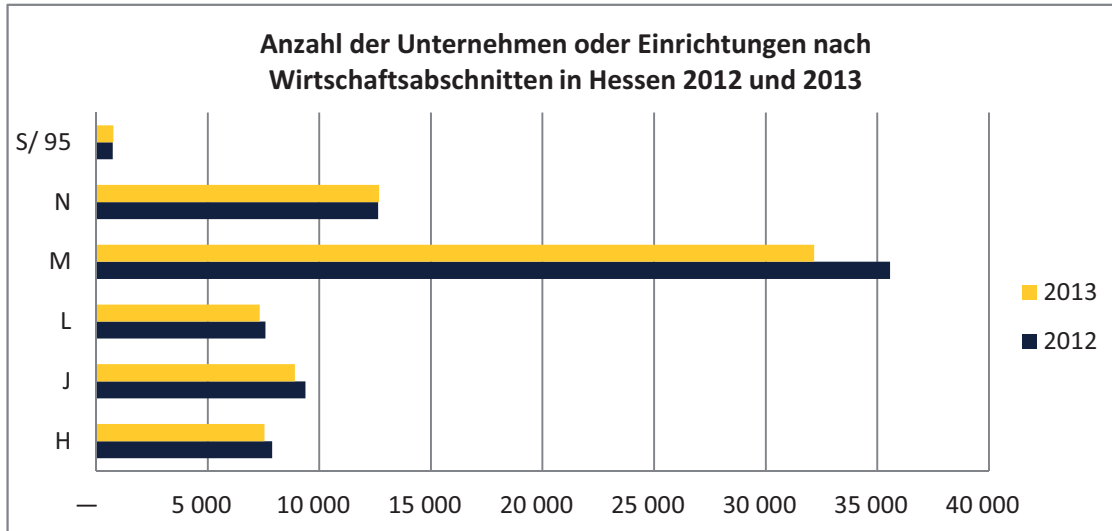
Tabellenteil I

Ergebnisse über die Unternehmen oder Einrichtungen mit einem Umsatz von mehr als 17 500 Euro in Hessen 2013

1. Tätige Personen, Umsatz, Bruttowertschöpfung in Unternehmen oder Einrichtungen mit einem Umsatz von mehr als 17 500 Euro in Hessen 2013 nach Wirtschaftsabschnitten

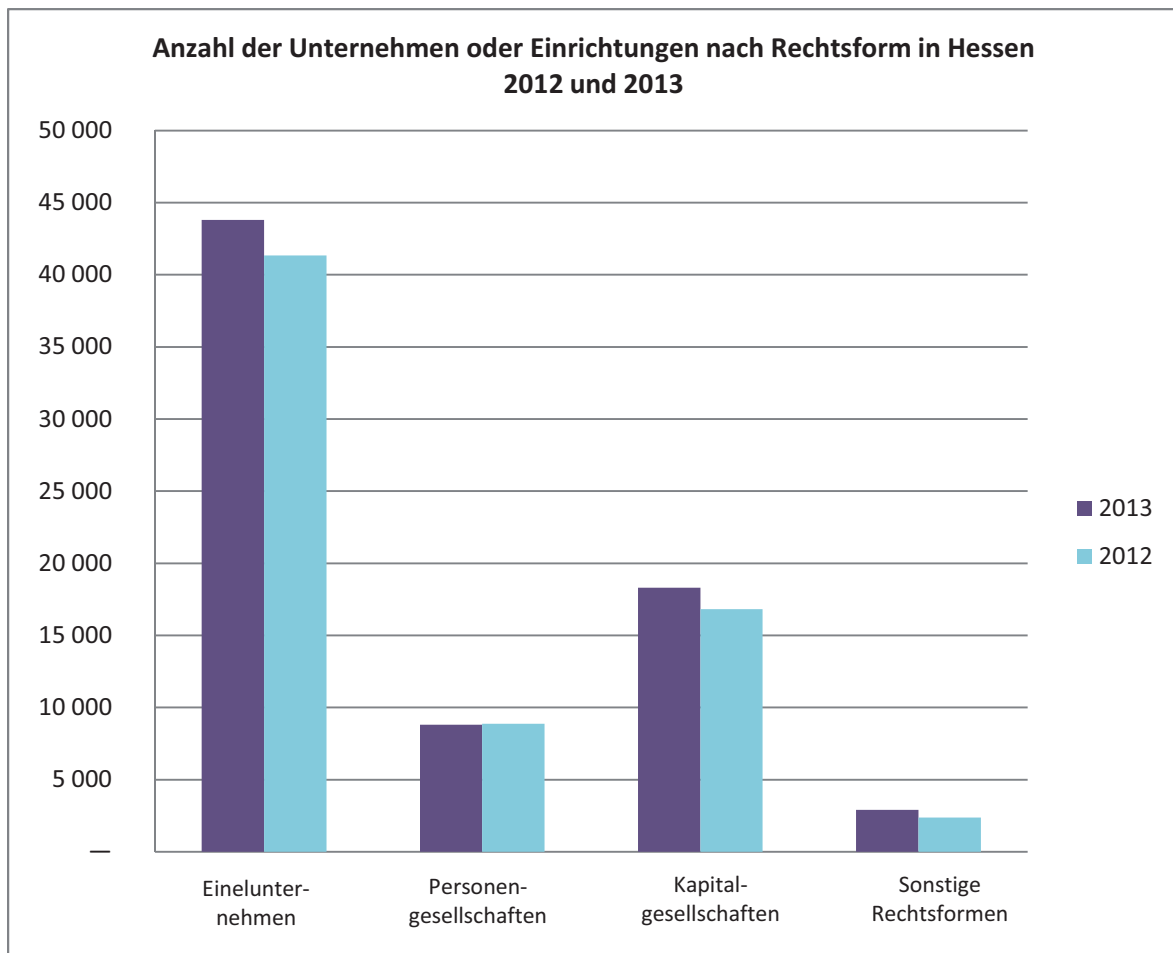
WZ 2008	Wirtschaftsabschnitt	Unternehmen/ Einrichtungen	Tätige Personen am 30. September	Umsatz insgesamt ¹⁾	Brutto- wertschöpfung
		Anzahl		1000 EUR	
H	Verkehr und Lagerei	7 894	252 071	45 907 701	17 965 194
J	Information und Kommunikation	9 386	129 306	26 622 540	11 416 770
L	Grundstücks- und Wohnungswesen	7 590	28 360	8 672 597	4 917 830
M	Erbringung von freiberuflichen, wissenschaftlichen und technischen Dienstleistungen	35 572	214 138	29 806 484	16 660 859
N	Erbringung von sonstigen wirtschaftlichen Dienstleistungen	12 639	341 535	23 172 510	12 010 882
S/ 95	Reparatur von Datenverarbeitungsgeräten und Gebrauchsgütern	739	2 185	133 414	71 031

1) Summe von Umsatz und sonstigen betrieblichen Erträgen.



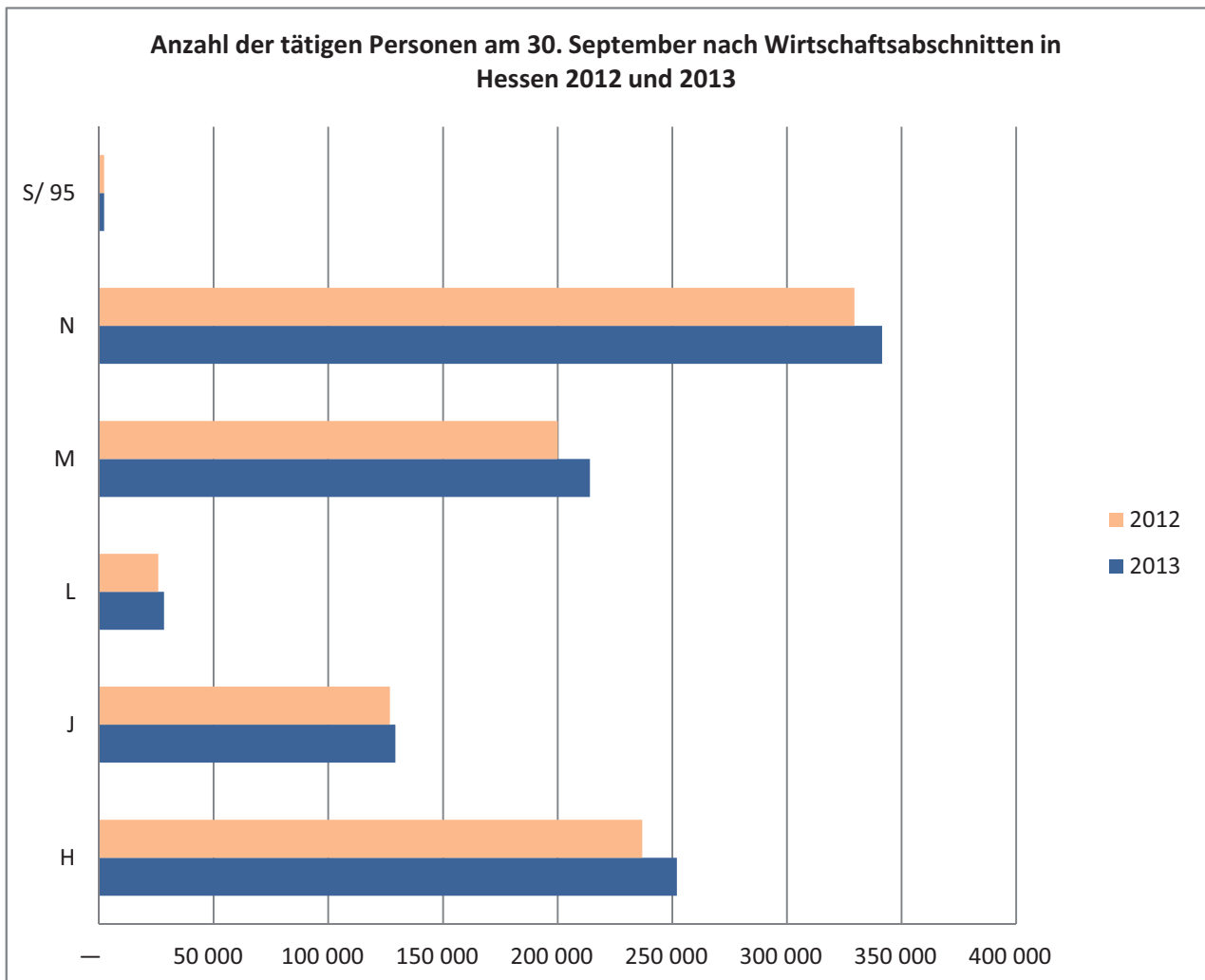
2. Rechtsformen in Unternehmen oder Einrichtungen mit einem Umsatz von mehr als 17 500 Euro in Hessen 2013 nach Wirtschaftsabschnitten

WZ 2008	Wirtschaftsabschnitt	Unternehmen/ Einrichtungen				
		Insgesamt	davon			
			Einzel- unternehmen	Personen- gesellschaften	Kapital- gesellschaften	sonstige Rechtsformen
Anzahl						
H	Verkehr und Lagerei	7 894	5 446	681	1 696	72
J	Information und Kommunikation	9 386	5 098	827	3 111	350
L	Grundstücks- und Wohnungswesen	7 590	1 565	2 882	2 777	365
M	Erbringung von freiberuflichen, wissenschaftlichen und technischen Dienstleistungen	35 572	22 454	3 462	7 721	1 935
N	Erbringung von sonstigen wirtschaftlichen Dienstleistungen	12 639	8 621	953	2 884	181
S/95	Reparatur von Datenverarbeitungsgeräten und Gebrauchsgütern	739	623	9	107	—



3. Tätige Personen, Abhängig Beschäftigte und Personalaufwand in Unternehmen oder Einrichtungen mit einem Umsatz von mehr als 17 500 Euro in Hessen 2013 nach Wirtschaftsabschnitten

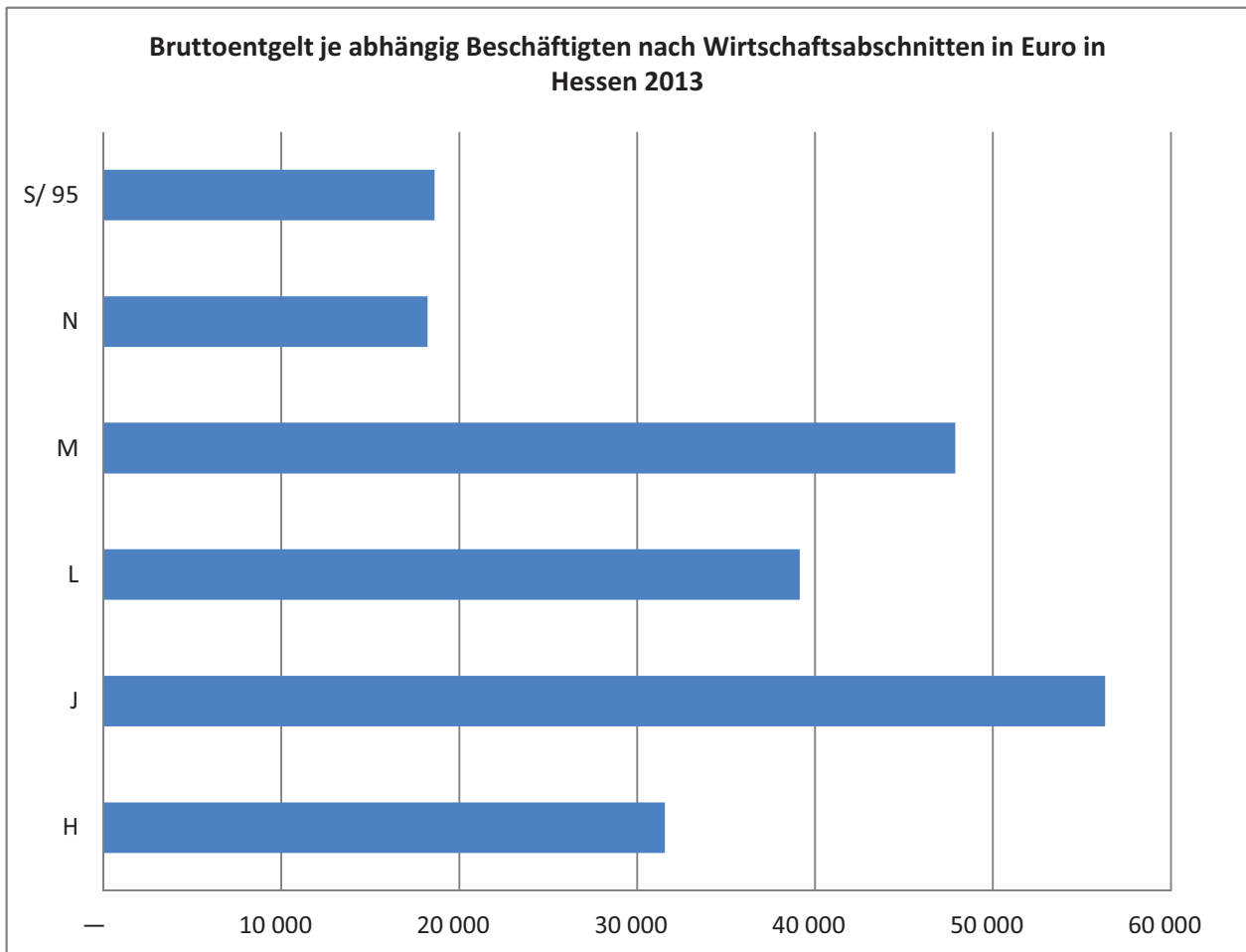
WZ 2008	Wirtschaftsabschnitt	Tätige Personen am 30. September		Personalaufwand		
		Insgesamt	darunter abhängig Beschäftigte	Insgesamt	davon	
					Bruttoentgelte	Sozialaufwendungen des Arbeitgebers
		Anzahl	1000 EUR			
H	Verkehr und Lagerei	252 071	243 522	9 382 595	7 684 371	1 698 224
J	Information und Kommunikation	129 306	120 030	7 998 854	6 758 693	1 240 161
L	Grundstücks- und Wohnungswesen	28 360	19 764	911 724	773 555	138 169
M	Erbringung von freiberuflichen, wissenschaftlichen und technischen Dienstleistungen	214 138	175 420	9 930 603	8 400 656	1 529 947
N	Erbringung von sonstigen wirtschaftlichen Dienstleistungen	341 535	328 738	7 281 675	5 990 416	1 291 260
S/ 95	Reparatur von Datenverarbeitungsgeräten und Gebrauchsgütern	2 185	1 421	32 145	26 437	5 708



4. Beschäftigte, Umsatz, Personalaufwand in Unternehmen oder Einrichtungen mit einem Umsatz von mehr als 17 500 Euro in Hessen 2013 nach Wirtschaftsabschnitten

WZ 2008	Wirtschaftsabschnitt	Abhängig Beschäftigte am 30. September	Umsatz insgesamt ¹⁾	Personal- aufwand	Sozialauf- wendungen des Arbeitgebers	Bruttoentgelt je abhängig Beschäftigten
		Anzahl	1000 EUR			EUR
H	Verkehr und Lagerei	243 522	45 907 701	9 382 595	1 698 224	31 555
J	Information und Kommunikation	120 030	26 622 540	7 998 854	1 240 161	56 308
L	Grundstücks- und Wohnungswesen	19 764	8 672 597	911 724	138 169	39 139
M	Erbringung von freiberuflichen, wissenschaftlichen und technischen Dienstleistungen	175 420	29 806 484	9 930 603	1 529 947	47 889
N	Erbringung von sonstigen wirt- schaftlichen Dienstleistungen	328 738	23 172 510	7 281 675	1 291 260	18 222
S/ 95	Reparatur von Datenverarbeitungs- geräten und Gebrauchsgütern	1 421	133 414	32 145	5 708	18 603

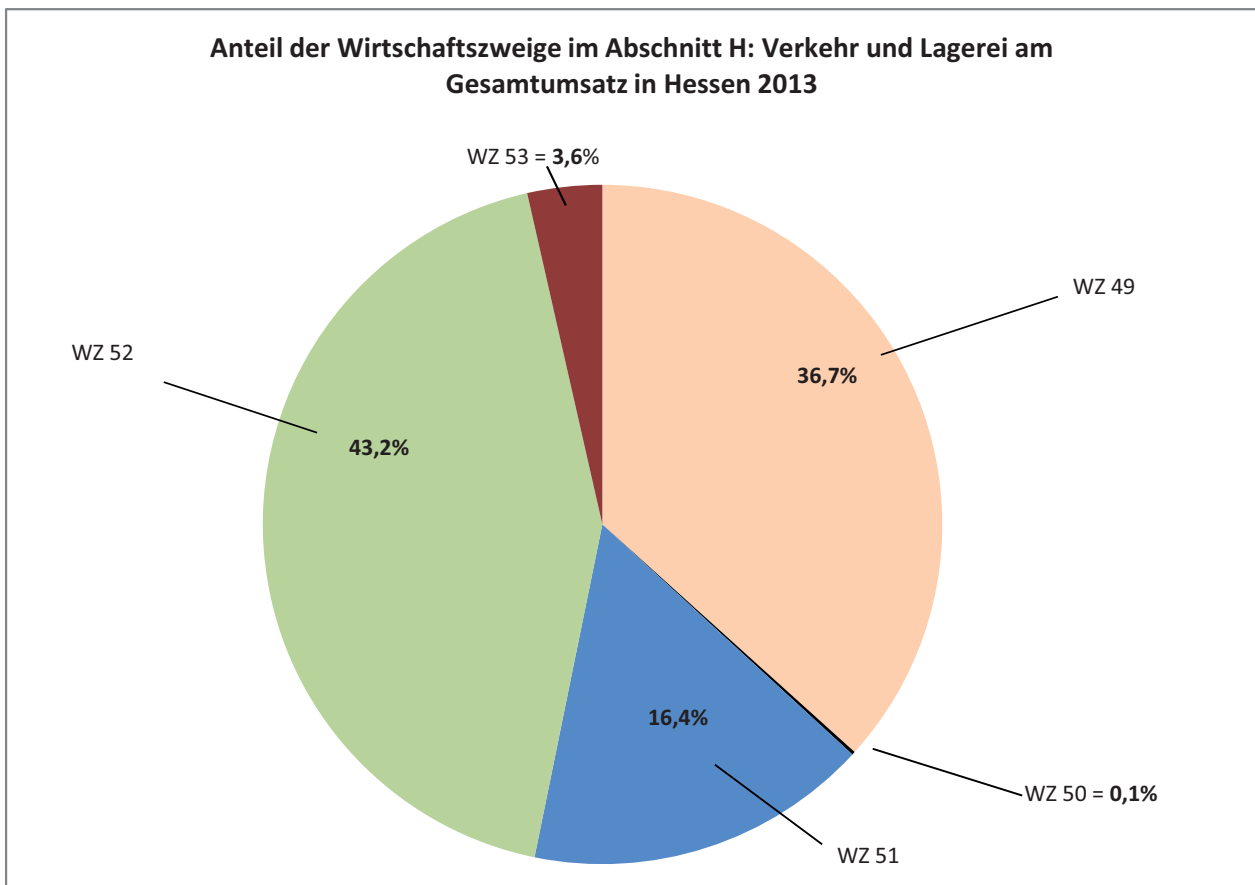
1) Summe von Umsatz und sonstigen betrieblichen Erträgen.



5. Tätige Personen, Umsatz, Aufwendungen und Investitionen in Unternehmen oder Einrichtungen mit einem Umsatz von mehr als 17 500 Euro in Hessen 2013
im Abschnitt H: Verkehr und Lagerei

Nr. der Klassifikation der WZ	Wirtschaftszweig	Tätige Personen am 30. September	Umsatz insgesamt ¹⁾	Personal-aufwand insgesamt ²⁾	Material-aufwand ³⁾	Bruttoanlage-investitionen
		Anzahl	1000 EUR			
49	Landverkehr und Transport in Rohrfernleitungen	101 637	16 846 036	3 252 142	10 760 356	1 218 570
50	Schifffahrt	454	67 280	14 566	42 869	688
51	Luftfahrt	9 940	7 511 492	710 320	4 267 755	42 000
52	Lagerei sowie Erbringung von sonstigen Dienstleistungen für den Verkehr	108 958	19 845 209	5 089 549	11 567 690	6 129 750
53	Post-, Kurier- und Expressdienste	31 082	1 637 683	316 018	1 240 251	22 908
H	Verkehr und Lagerei	252 071	45 907 701	9 382 595	27 878 920	7 413 916

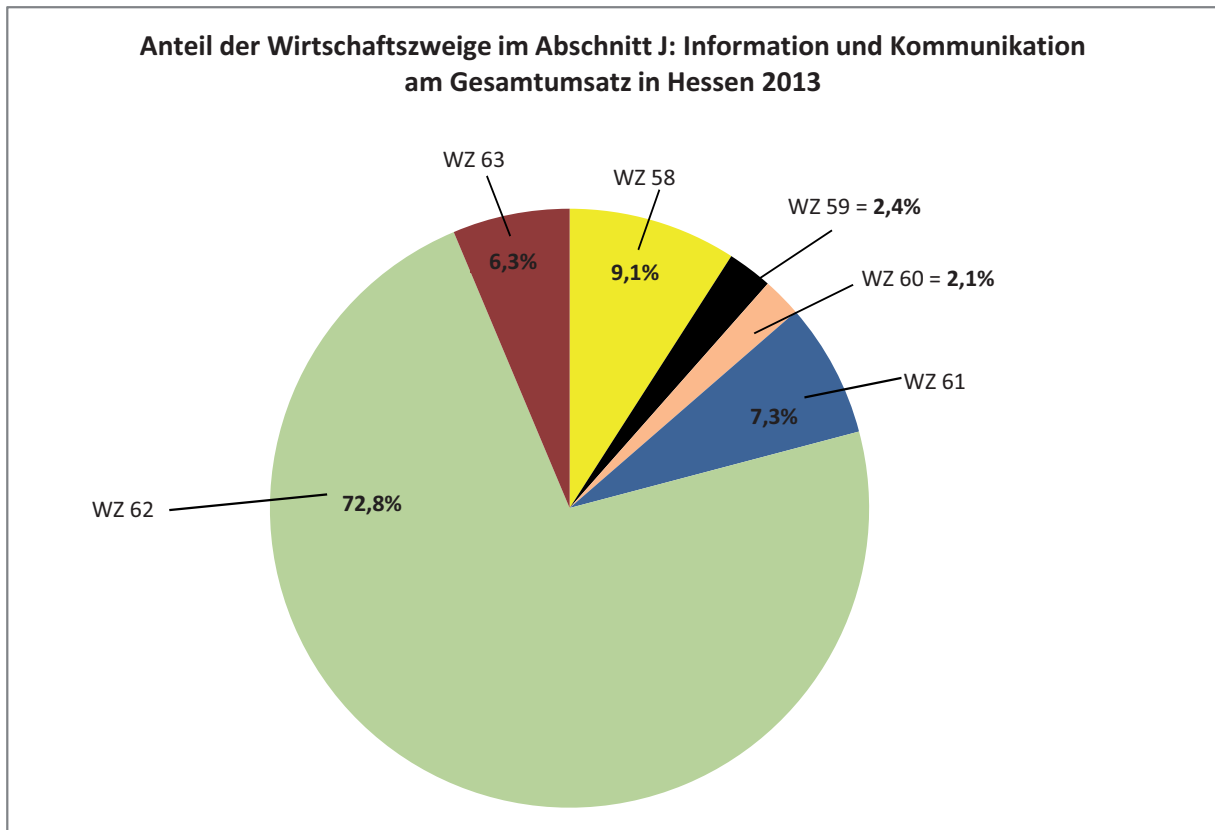
1) Summe von Umsatz und sonstigen betrieblichen Erträgen. — 2) Bruttoentgelte und Sozialaufwendungen des Arbeitgebers. — 3) Aufwendungen für bezogene Waren und Dienstleistungen, Roh-, Hilfs- und Betriebsstoffe sowie sonstige betriebliche Aufwendungen.



**6. Tätige Personen, Umsatz, Aufwendungen und Investitionen in Unternehmen oder Einrichtungen mit einem Umsatz von mehr als 17 500 Euro in Hessen 2013
im Abschnitt J: Information und Kommunikation**

Nr. der Klassifikation der WZ	Wirtschaftszweig	Tätige Personen am 30. September	Umsatz insgesamt ¹⁾	Personal-aufwand insgesamt ²⁾	Material-aufwand ³⁾	Bruttoanlage-investitionen
		Anzahl	1000 EUR			
58	Verlagswesen	19 387	2 420 073	695 813	1 283 974	39 314
59	Herstellung, Verleih und Vertrieb v. Filmen u. Fernsehprogrammen; Kinos; Tonstudios und Verlegen von Musik	3 840	642 989	93 875	302 066	17 432
60	Rundfunkveranstalter	2 553	562 592	204 080	292 013	9 256
61	Telekommunikation	3 777	1 934 808	262 431	984 607	120 713
62	Erbringung v. Dienstleistungen der Informationstechnologie	90 391	19 378 283	6 253 850	11 306 115	1 235 645
63	Informationsdienstleistungen	9 358	1 683 795	488 806	927 053	76 083
J	Information und Kommunikation	129 306	26 622 540	7 998 854	15 095 829	1 498 442

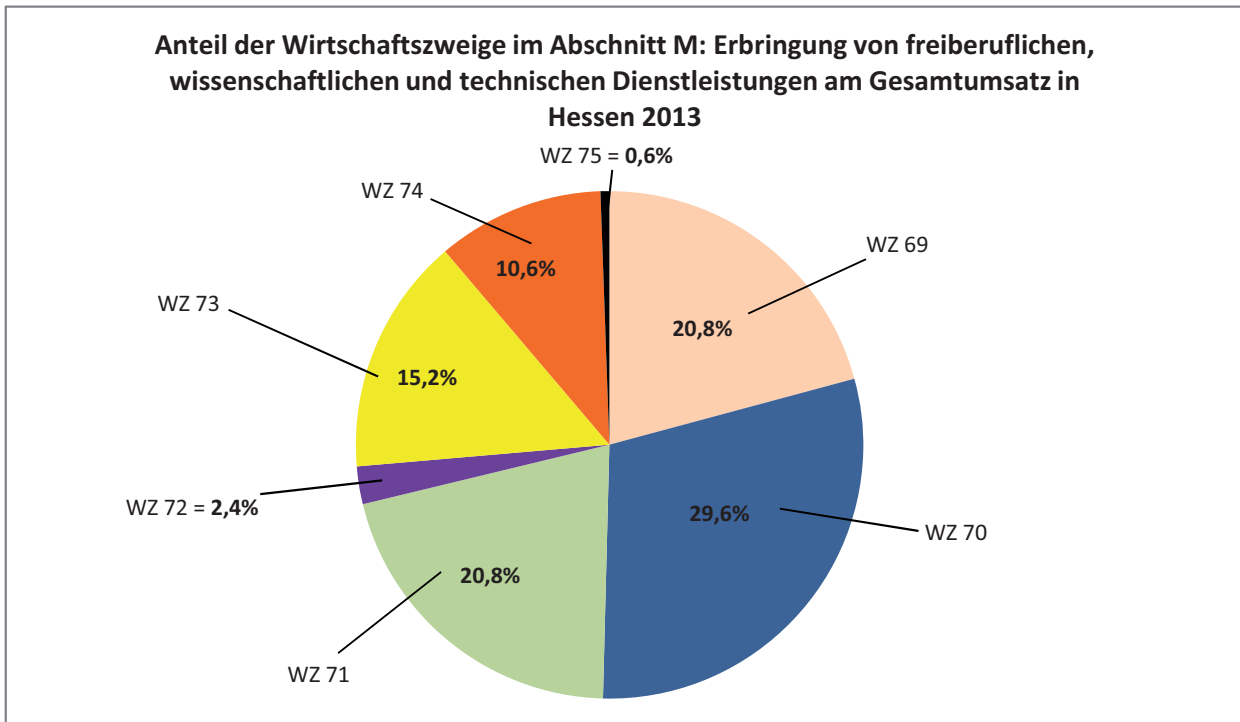
1) Summe von Umsatz und sonstigen betrieblichen Erträgen. — 2) Bruttoentgelte und Sozialaufwendungen des Arbeitgebers. — 3) Aufwendungen für bezogene Waren und Dienstleistungen, Roh-, Hilfs- und Betriebsstoffe sowie sonstige betriebliche Aufwendungen.



7. Tätige Personen, Umsatz, Aufwendungen und Investitionen in Unternehmen oder Einrichtungen mit einem Umsatz von mehr als 17 500 Euro in Hessen 2013 im Abschnitt M: Erbringung von freiberuflichen, wissenschaftlichen und technischen Dienstleistungen

Nr. der Klassifikation der WZ	Wirtschaftszweig	Tätige Personen am 30. September	Umsatz insgesamt ¹⁾	Personal-aufwand insgesamt ²⁾	Material-aufwand ³⁾	Bruttoanlage-investitionen
		Anzahl	1000 EUR			
69	Rechts- und Steuerberatung, Wirtschaftsprüfung	64 708	6 199 399	2 545 868	1 673 614	81 090
70	Verwaltung und Führung von Unternehmen und Betrieben; Unternehmensberatung	44 860	8 826 840	3 022 715	4 027 574	314 696
71	Architektur- und Ing.-Büros; technische, physikalische und chemische Untersuchung	51 671	6 209 627	2 186 991	2 902 225	175 288
72	Forschung und Entwicklung	8 779	713 389	415 006	373 080	127 838
73	Werbung und Marktforschung	22 184	4 517 590	783 472	2 644 501	50 208
74	Sonstige freiberufliche, wissenschaftliche und technische Tätigkeiten	18 845	3 172 256	938 228	1 783 925	78 510
75	Veterinärwesen	3 090	167 382	38 324	61 564	6 058
M	Erbringung von freiberuflichen, wissenschaftlichen und technischen Dienstleistungen	214 138	29 806 484	9 930 603	13 466 485	833 688

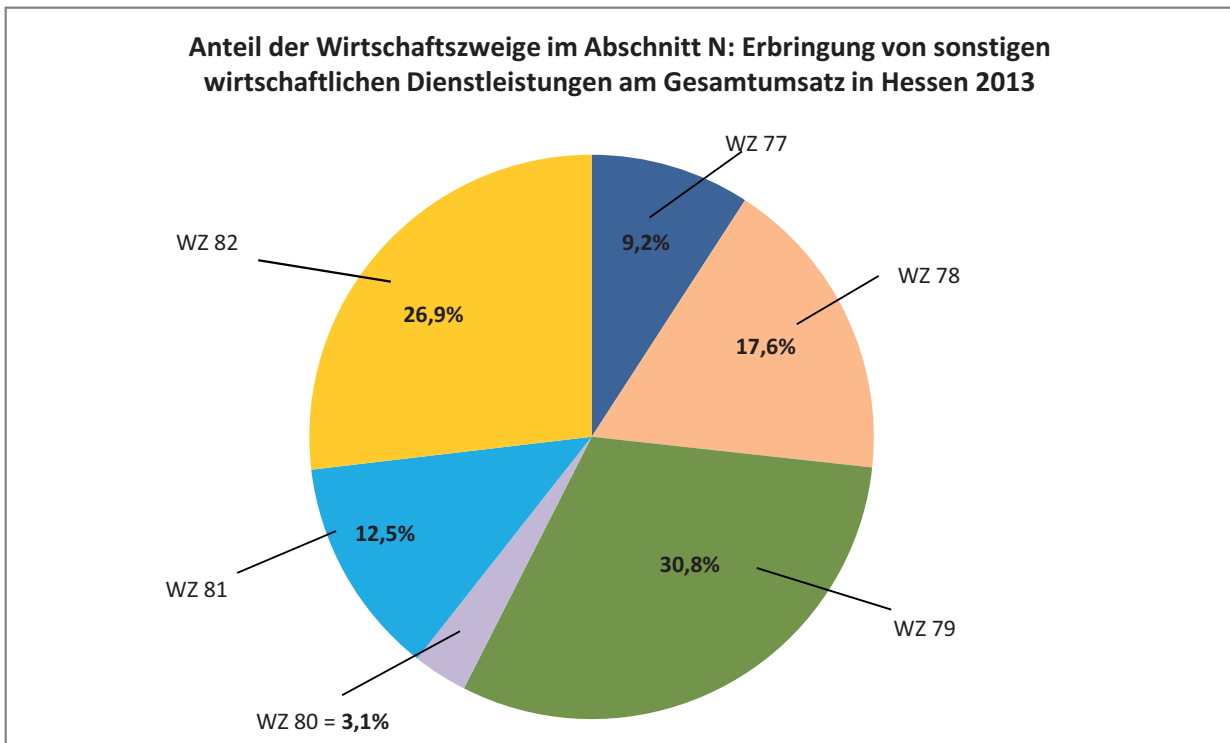
1) Summe von Umsatz und sonstigen betrieblichen Erträgen. — 2) Bruttoentgelte und Sozialaufwendungen des Arbeitgebers. — 3) Aufwendungen für bezogene Waren und Dienstleistungen, Roh-, Hilfs- und Betriebsstoffe sowie sonstige betriebliche Aufwendungen.



8. Tätige Personen, Umsatz, Aufwendungen und Investitionen in Unternehmen oder Einrichtungen mit einem Umsatz von mehr als 17 500 Euro in Hessen 2013
im Abschnitt N: Erbringung von sonstigen wirtschaftlichen Dienstleistungen

Nr. der Klassifikation der WZ	Wirtschaftszweig	Tätige Personen am 30. September	Umsatz insgesamt ¹⁾	Personal-aufwand insgesamt ²⁾	Material-aufwand ³⁾	Bruttoanlage-investitionen
		Anzahl	1000 EUR			
77	Vermietung von beweglichen Sachen	6 541	2 121 233	194 637	1 189 760	953 162
78	Vermittlung und Überlassung von Arbeitskräften	127 514	4 072 296	2 983 546	464 396	16 681
79	Reisebüros, Reiseveranstalter und Erbringung sonstiger Reservierungsdienstleistungen	21 465	7 126 757	716 684	4 613 772	61 718
80	Wach- und Sicherheitsdienste sowie Detekteien	21 019	724 346	495 470	155 980	3 332
81	Gebäudebetreuung; Garten- und Landschaftsbau	95 404	2 905 039	1 194 677	1 015 638	92 375
82	Erbringung v. wirtschaftlichen Dienstl. für Unternehmen und Privatpersonen a.n.g.	69 593	6 222 839	1 696 662	3 671 076	230 871
N	Erbringung von sonstigen wirtschaftlichen Dienstleistungen	341 535	23 172 510	7 281 675	11 110 623	1 358 139

1) Summe von Umsatz und sonstigen betrieblichen Erträgen. — 2) Bruttoentgelte und Sozialaufwendungen des Arbeitgebers. — 3) Aufwendungen für bezogene Waren und Dienstleistungen, Roh-, Hilfs- und Betriebsstoffe sowie sonstige betriebliche Aufwendungen.



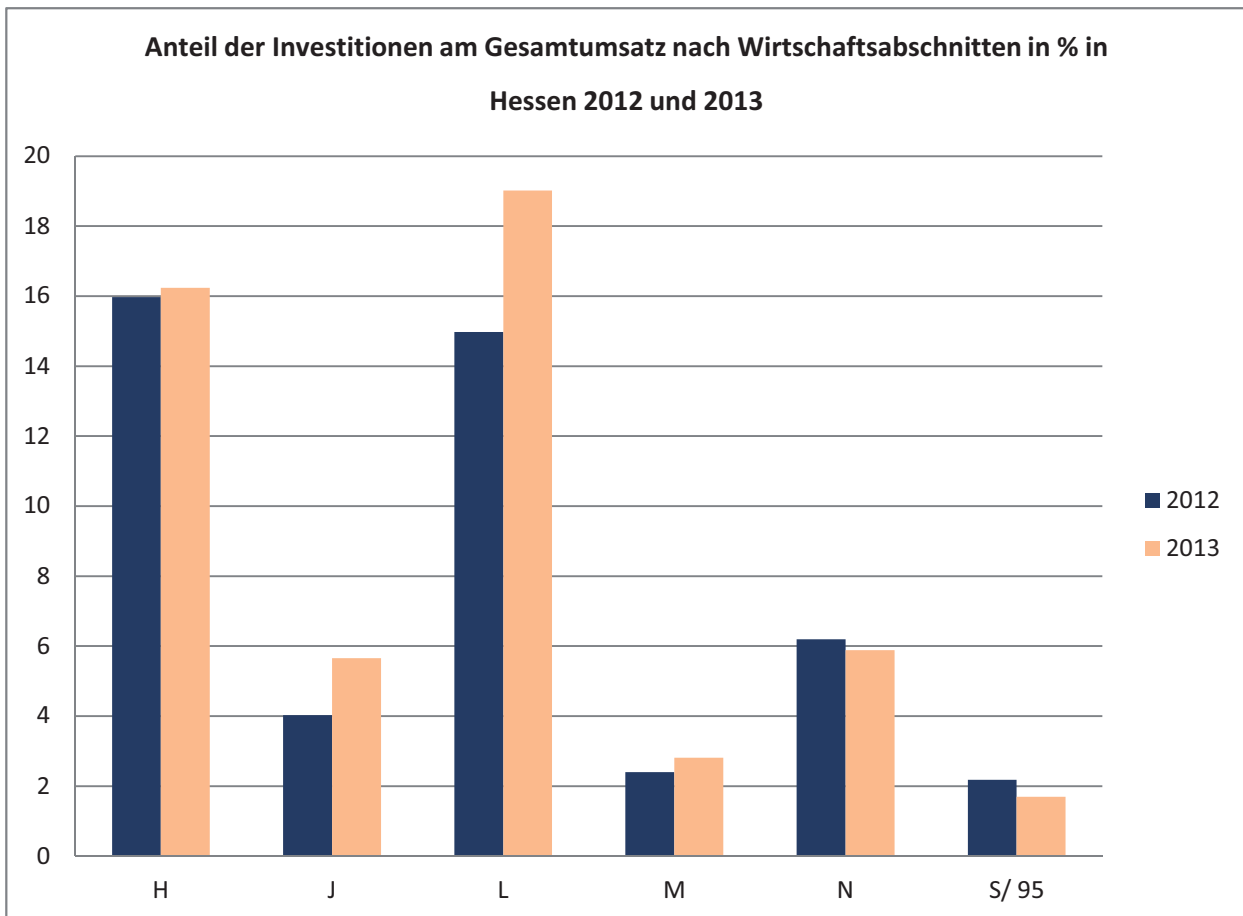
Tabellenteil II

Ergebnisse über die Unternehmen oder Einrichtungen mit einem Umsatz von mehr als 250 000 Euro in Hessen 2013

1. Umsatz und Investitionen in Unternehmen oder Einrichtungen mit einem Umsatz von mehr als 250 000 Euro in Hessen 2013 nach Wirtschaftsabschnitten

WZ 2008	Wirtschaftsabschnitt	Umsatz insgesamt ¹⁾	Bruttoanlageinvestitionen				
			Insgesamt	darunter			
				Betriebs- und Geschäfts- ausstattung sowie Anlagen und Maschinen	Bauten	erworbene immaterielle Vermögens- gegen- stände	selbst erstellte immaterielle Vermögens- gegen- stände
H	Verkehr und Lagerei	45 493 085	7 385 196	4 904 531	2 226 664	57 587	449
J	Information und Kommunikation	25 991 856	1 469 940	1 000 201	41 589	252 102	122 502
L	Grundstücks- und Wohnungswesen	8 214 664	1 562 256	120 335	1 125 916	10 110	—
M	Erbringung von freiberuflichen, wissenschaftlichen und technischen Dienstleistungen	27 480 071	773 118	452 209	168 132	76 887	30 917
N	Erbringung von sonstigen wirtschaftlichen Dienstleistungen	22 411 995	1 318 620	1 165 167	25 862	81 325	8 321
S/ 95	Reparatur von Datenverarbeitungsgeräten und Gebrauchsgütern	89 595	1 514	1 487	16	10	—

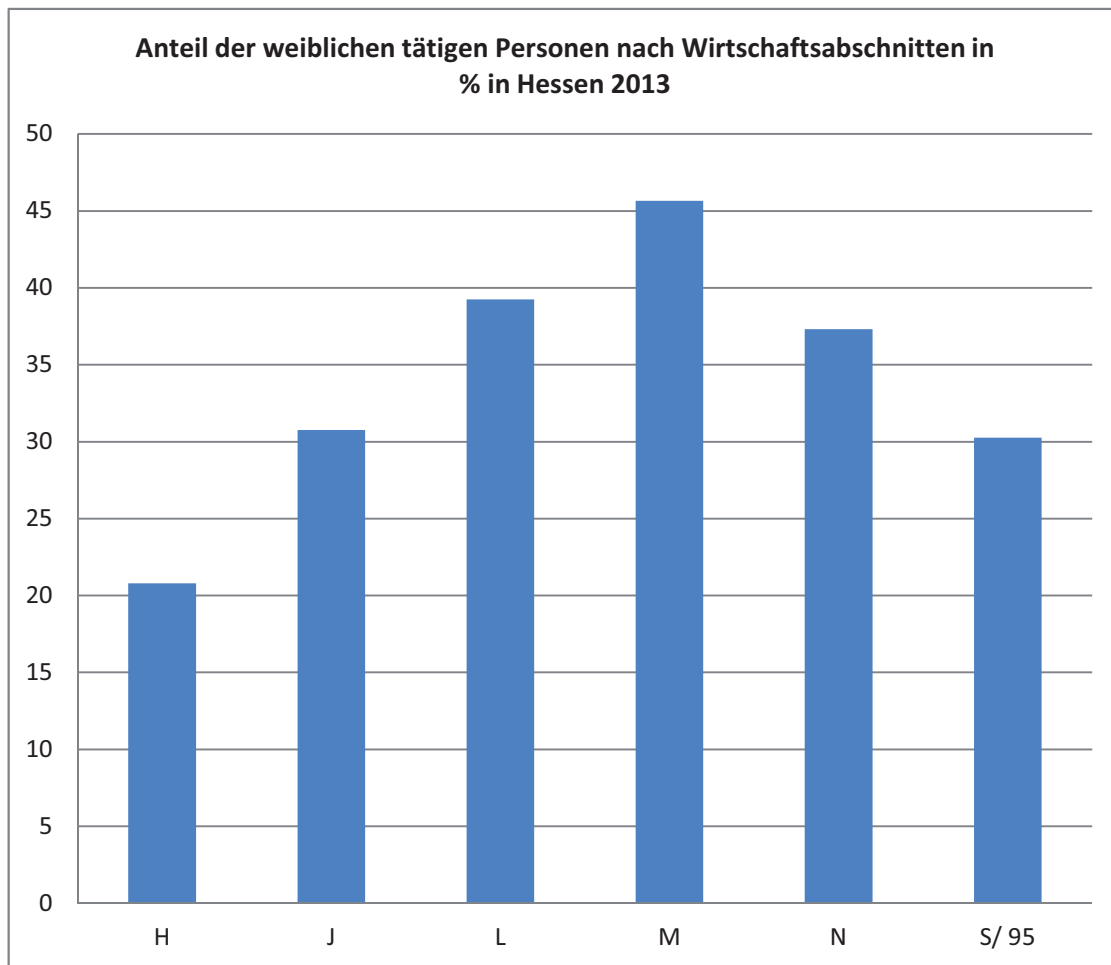
1) Summe von Umsatz und sonstigen betrieblichen Erträgen.



2. Tätige Personen in Unternehmen oder Einrichtungen mit einem Umsatz von mehr als 250 000 Euro in Hessen 2013 nach Wirtschaftsabschnitten und Geschlecht

WZ 2008	Wirtschaftsabschnitt	Tätige Personen am 30. September					
		Zusammen	darunter weiblich	Tätige Inhaber/-innen ¹⁾		Abhängig Beschäftigte	
				Insgesamt	darunter weiblich	Insgesamt	darunter weiblich
		Anzahl					
H	Verkehr und Lagerei	239 505	49 817	3 291	465	236 214	49 351
J	Information und Kommunikation	119 337	36 701	2 645	217	116 692	36 484
L	Grundstücks- und Wohnungswesen	20 791	8 161	3 541	370	17 251	7 791
M	Erbringung von freiberuflichen, wissenschaftlichen und technischen Dienstleistungen	166 667	76 099	11 448	1 928	155 219	74 171
N	Erbringung von sonstigen wirtschaftlichen Dienstleistungen	318 305	118 747	3 377	866	314 928	117 881
S/ 95	Reparatur von Datenverarbeitungsgeräten und Gebrauchsgütern	1 104	334	124	27	979	307

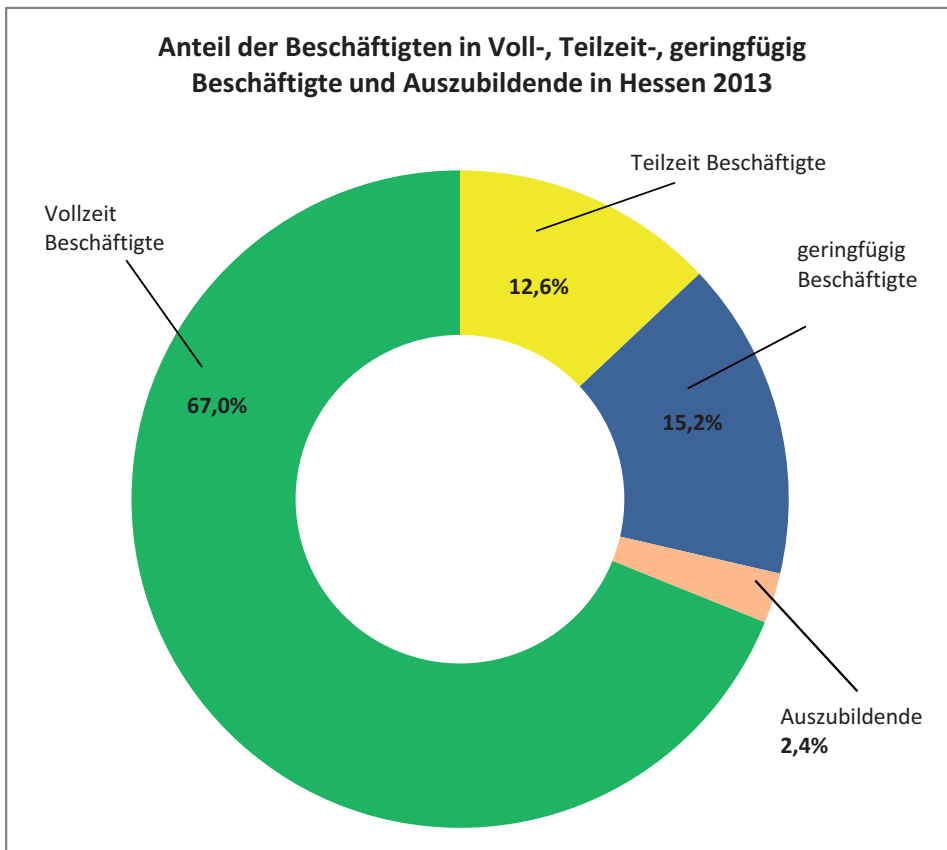
1) Tätige Inhaber/-innen sowie unbezahlt mithelfende Familienangehörige.



**3. Tätige Personen in Unternehmen oder Einrichtungen mit einem Umsatz
von mehr als 250 000 Euro in Hessen 2013
nach Wirtschaftsabschnitten und Beschäftigungsverhältnis**

WZ 2008	Wirtschaftsabschnitt	Tätige Personen am 30. September					
		Zusammen	Inhaber/- innen ¹⁾	darunter abhängig Beschäftigte			
				Insgesamt	und zwar		
					in Teilzeit tätig	geringfügig Beschäftigte	Aus- zubildende
Anzahl							
H	Verkehr und Lagerei	239 505	3 291	236 214	25 325	34 482	8 159
J	Information und Kommunikation	119 337	2 645	116 692	13 443	11 745	2 398
L	Grundstücks- und Wohnungswesen	20 791	3 541	17 251	2 174	3 938	564
M	Erbringung von freiberuflichen, wissenschaftlichen und technischen Dienstleistungen	166 667	11 448	155 219	24 041	17 178	5 495
N	Erbringung von sonstigen wirt- schaftlichen Dienstleistungen	318 305	3 377	314 928	44 080	64 390	3 638
S/ 95	Reparatur von Datenverarbeitungs- geräten und Gebrauchsgütern	1 104	124	979	118	207	89

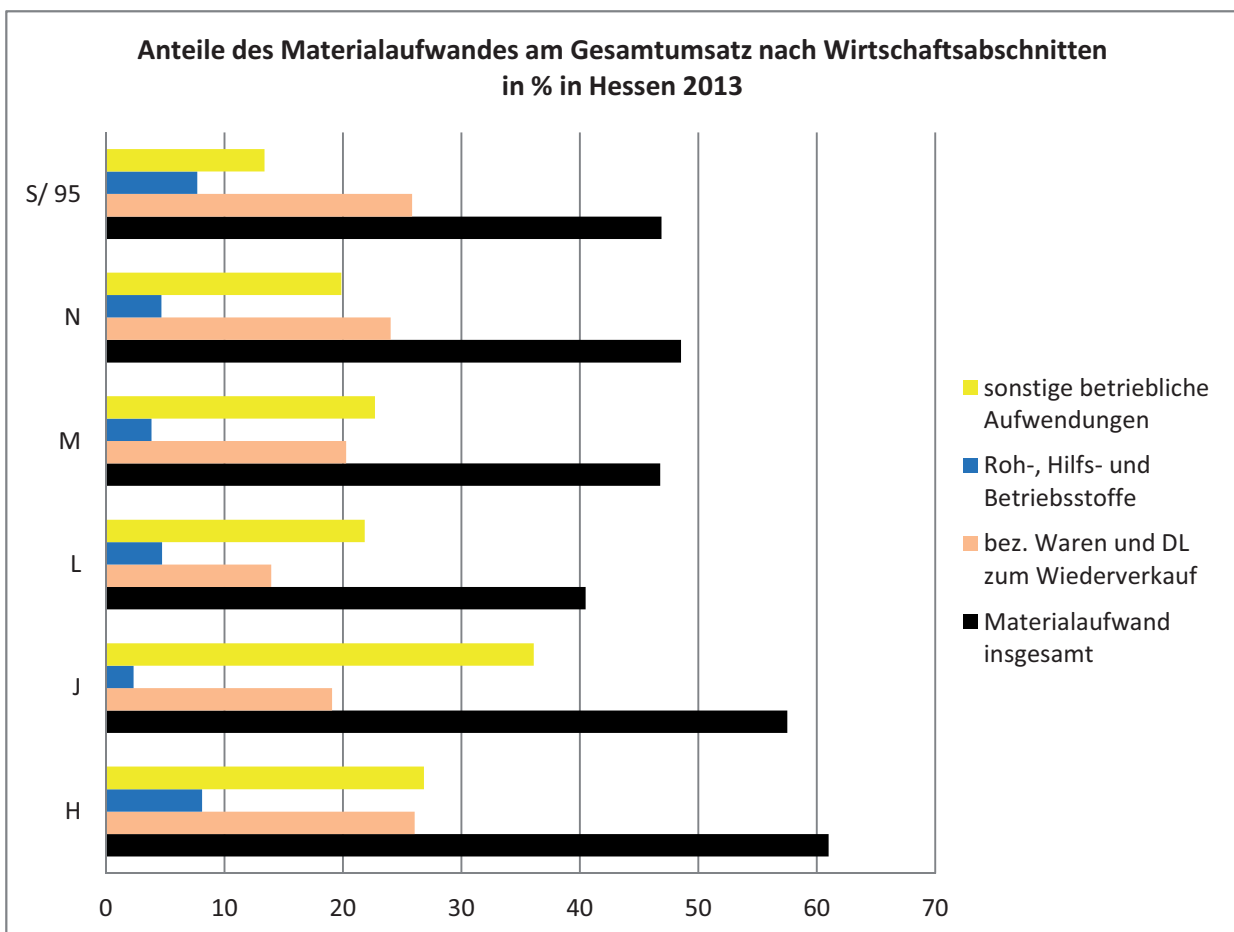
1) Tätige Inhaber/-innen sowie unbezahlt mithelfende Familienangehörige.



4. Materialaufwand in Unternehmen oder Einrichtungen mit einem Umsatz von mehr als 250 000 Euro in Hessen 2013 nach Wirtschaftsabschnitten

WZ 2008	Wirtschaftsabschnitt	Materialaufwand ¹⁾ für					
		Insgesamt	davon				
			bezogene Waren und Dienst- leistungen zum Wiederverkauf in unver- ändertem Zustand	Roh-, Hilfs- und Betriebs- stoffe	sonstige betriebliche Aufwendungen und bezogene Dienstleistungen (nicht zum Wiederverkauf)		
					zusammen	darunter Aufwendungen für	
	Mieten, Pachten und Leasing	Leiharbeit- nehmer/ -innen					
1000 EUR							
H	Verkehr und Lagerei	27 742 513	11 843 899	3 691 427	12 207 187	1 371 276	405 694
J	Information und Kommunikation	14 945 638	4 959 733	603 349	9 382 556	861 455	288 121
L	Grundstücks- und Wohnungswesen	3 325 926	1 144 947	387 891	1 793 088	188 636	12 591
M	Erbringung von freiberuflichen, wissenschaftlichen und technischen Dienstleistungen	12 855 938	5 564 757	1 055 940	6 235 240	965 523	72 038
N	Erbringung von sonstigen wirtschaftlichen Dienstleistungen	10 876 797	5 383 913	1 044 625	4 448 259	567 504	106 813
S/ 95	Reparatur von Datenverarbeitungsgeräten und Gebrauchsgütern	42 010	23 132	6 906	11 973	3 716	343

1) Aufwendungen für bezogene Waren und Dienstleistungen, Roh-, Hilfs- und Betriebsstoffe sowie sonstige betriebliche Aufwendungen.



Tabellenteil III

Gesamtübersicht der Unternehmen oder Einrichtungen mit einem Umsatz von mehr als 17 500 Euro in Hessen 2013

1. Tätige Personen, Umsatz, Aufwendungen, Bestände, Investitionen, Steuern, von Unternehmen oder Einrichtungen mit einem Umsatz

Nr. der Klassifikation der WZ	Wirtschaftszweig	Unternehmen Einrichtungen	Tätige Personen am 30. September		Umsatz insgesamt ¹⁾	Personal	
			Insgesamt	darunter abhängig Beschäftigte		Insgesamt	da
							Bruttoentgelte
			Anzahl		1000 EUR		
H Verkehr und							
49	Landverkehr und Transport in Rohrfernleitungen	5 076	101 637	95 793	16 846 036	3 252 142	2 661 893
50	Schifffahrt	26	454	427	67 280	14 566	12 046
51	Luftfahrt	64	9 940	9 898	7 511 492	710 320	589 496
52	Lagerei sowie Erbringung von sonstigen Dienstleistungen für den Verkehr	1 349	108 958	107 880	19 845 209	5 089 549	4 156 691
53	Post-, Kurier- und Expressdienste	1 378	31 082	29 523	1 637 683	316 018	264 244
H	Verkehr und Lagerei	7 894	252 071	243 522	45 907 701	9 382 595	7 684 371
J Information und							
58	Verlagswesen	664	19 387	18 707	2 420 073	695 813	582 528
59	Herstellung, Verleih und Vertrieb von Filmen und Fernsehprogrammen; Kinos; Tonstudios und Verlegen von Musik	524	3 840	3 331	642 989	93 875	76 165
60	Rundfunkveranstalter	19	2 553	2 547	562 592	204 080	134 053
61	Telekommunikation	233	3 777	3 547	1 934 808	262 431	229 487
62	Erbringung von Dienstleistungen der Informationstechnologie	6 691	90 391	83 796	19 378 283	6 253 850	5 322 212
63	Informationsdienstleistungen	1 255	9 358	8 102	1 683 795	488 806	414 248
J	Information und Kommunikation	9 386	129 306	120 030	26 622 540	7 998 854	6 758 693
L Grundstücks- und							
68	Grundstücks- und Wohnungswesen	7 590	28 360	19 764	8 672 597	911 724	773 555
L	Grundstücks- und Wohnungswesen	7 590	28 360	19 764	8 672 597	911 724	773 555

1) Summe von Umsatz und sonstigen betrieblichen Erträgen. — 2) Aufwendungen für bezogene Waren und Dienstleistungen, Roh-, Hilfs- in unverändertem Zustand, Roh-, Hilfs- und Betriebsstoffen, in Arbeit befindlichen Aufträgen sowie selbst erstellten fertigen

Subventionen, Bruttowertschöpfung und Bruttobetriebsüberschuss von mehr als 17 500 Euro in Hessen 2013 nach Wirtschaftszweigen

aufwand von	Material- aufwand ²⁾ insgesamt	Bestände insgesamt ³⁾		Bruttoanlage- investitionen	Betriebliche Steuern und sonstige öffentliche Abgaben	Sub- ventionen	Brutto- wert- schöpfung	Brutto- betriebs- überschuss	Nr. der Klas- sifi- kation der WZ
		am Anfang	am Ende						
Sozialauf- wendungen des Arbeitgebers		des Berichtsjahres							

1000 EUR

Lagerei

590 249	10 760 356	265 236	388 441	1 218 570	59 103	10 561	6 163 463	2 911 321	49
2 519	42 869	385	343	688	488	—	23 881	9 315	50
120 824	4 267 755	25 508	34 196	42 000	70 834	36	3 181 628	2 471 308	51
932 858	11 567 690	455 889	364 909	6 129 750	166 355	187 625	8 208 128	3 118 579	52
51 774	1 240 251	8 761	10 164	22 908	10 742	—	388 094	72 076	53
1 698 224	27 878 920	755 780	798 054	7 413 916	307 521	198 222	17 965 194	8 582 599	H

Kommunikation

113 285	1 283 974	100 257	99 770	39 314	23 604	119	1 112 171	416 358	58
17 710	302 066	37 000	35 980	17 432	5 488	275	334 690	240 815	59
70 026	292 013	45 945	54 821	9 256	1 461	—	277 994	73 914	60
32 944	984 607	38 951	48 147	120 713	8 333	89	955 939	693 509	61
931 638	11 306 115	730 192	729 778	1 235 645	92 640	1 039	7 981 334	1 727 484	62
74 558	927 053	14 938	27 137	76 083	14 301	—	754 642	265 836	63
1 240 161	15 095 829	967 283	995 632	1 498 442	145 827	1 522	11 416 770	3 417 916	J

Wohnungswesen

138 169	3 448 382	2 091 745	1 903 890	1 608 171	179 987	2 151	4 917 830	4 006 106	68
138 169	3 448 382	2 091 745	1 903 890	1 608 171	179 987	2 151	4 917 830	4 006 106	L

und Betriebsstoffe sowie sonstige betriebliche Aufwendungen. — 3) Bestände an bezogenen Waren und Dienstleistungen zum Wiederverkauf und unfertigen Erzeugnissen.

Noch: 1. Tätige Personen, Umsatz, Aufwendungen, Bestände, Investitionen, Steuern, von Unternehmen oder Einrichtungen mit einem Umsatz

Nr. der Klassifikation der WZ	Wirtschaftszweig	Unternehmen Einrichtungen	Tätige Personen am 30. September		Umsatz insgesamt ¹⁾	Personal	
			Insgesamt	darunter abhängig Beschäftigte		Insgesamt	da
							Bruttogehälter
			Anzahl		1000 EUR		
M Erbringung von freiberuflichen,							
69	Rechts- und Steuerberatung, Wirtschaftsprüfung	9 981	64 708	51 173	6 199 399	2 545 868	2 138 323
70	Verwaltung und Führung von Unternehmen und Betrieben; Unternehmensberatung	7 652	44 860	39 264	8 826 840	3 022 715	2 614 690
71	Architektur- und Ing.-Büros; technische, physikalische und chemische Untersuchung	8 823	51 671	42 002	6 209 627	2 186 991	1 834 564
72	Forschung und Entwicklung	494	8 779	8 115	713 389	415 006	339 144
73	Werbung und Marktforschung	2 364	22 184	19 748	4 517 590	783 472	663 481
74	Sonstige freiberufliche, wissenschaftliche und technische Tätigkeiten	5 564	18 845	12 849	3 172 256	938 228	780 445
75	Veterinärwesen	694	3 090	2 270	167 382	38 324	30 008
M	Erbringung von freiberuflichen, wissenschaftlichen und technischen Dienstleistungen	35 572	214 138	175 420	29 806 484	9 930 603	8 400 656
N Erbringung von sonstigen							
77	Vermietung von beweglichen Sachen	1 022	6 541	5 271	2 121 233	194 637	162 699
78	Vermittlung und Überlassung von Arbeitskräften	630	127 514	126 965	4 072 296	2 983 546	2 414 416
79	Reisebüros, Reiseveranstalter und Erbringung sonstiger Reservierungsdienstleistungen	1 070	21 465	20 569	7 126 757	716 684	602 761
80	Wach- und Sicherheitsdienste sowie Detekteien	328	21 019	20 731	724 346	495 470	418 407
81	Gebäudebetreuung; Garten- und Landschaftsbau	5 857	95 404	89 216	2 905 039	1 194 677	969 341
82	Erbringung von wirtschaftlichen Dienstl. für Unternehmen und Privatpersonen a.n.g.	3 732	69 593	65 986	6 222 839	1 696 662	1 422 792
N	Erbringung von sonstigen wirtschaftlichen Dienstleistungen	12 639	341 535	328 738	23 172 510	7 281 675	5 990 416
S / Abteilung 95 Reparatur von							
S/ 95	Reparatur von Datenverarbeitungsgeräten und Gebrauchsgütern	739	2 185	1 421	133 414	32 145	26 437

1) Summe von Umsatz und sonstigen betrieblichen Erträgen. — 2) Aufwendungen für bezogene Waren und Dienstleistungen, Roh-, Hilfs- in unverändertem Zustand, Roh-, Hilfs- und Betriebsstoffen, in Arbeit befindlichen Aufträgen sowie selbst erstellten fertigen

Subventionen, Bruttowertschöpfung und Bruttobetriebsüberschuss von mehr als 17 500 Euro in Hessen 2013 nach Wirtschaftszweigen

aufwand von	Material- aufwand ²⁾ insgesamt	Bestände insgesamt ³⁾		Bruttoanlage- investitionen	Betriebliche Steuern und sonstige öffentliche Abgaben	Sub- ventionen	Brutto- wert- schöpfung	Brutto- betriebs- überschuss	Nr. der Klas- sifi- kation der WZ
		am Anfang	am Ende						
Sozialauf- wendungen des Arbeitgebers		des Berichtsjahres							

1000 EUR

wissenschaftlichen und technischen Dienstleistungen

407 544	1 673 614	263 674	311 450	81 090	33 471	22	4 540 112	1 994 244	69
408 024	4 027 574	268 431	304 689	314 696	125 905	—	4 714 691	1 691 976	70
352 427	2 902 225	1 614 956	1 816 324	175 288	44 562	1 438	3 466 533	1 279 542	71
75 862	373 080	53 661	53 651	127 838	7 406	234 129	568 456	153 451	72
119 990	2 644 501	65 728	101 907	50 208	21 468	31	1 887 915	1 104 443	73
157 783	1 783 925	327 940	331 690	78 510	14 735	30	1 377 735	439 507	74
8 316	61 564	4 041	4 743	6 058	1 124	—	105 417	67 093	75
1 529 947	13 466 485	2 598 431	2 924 454	833 688	248 673	235 650	16 660 859	6 730 256	M

wirtschaftlichen Dienstleistungen

31 938	1 189 760	267 463	298 495	953 162	35 273	27	928 475	733 838	77
569 130	464 396	4 680	4 297	16 681	29 326	5 020	3 583 212	599 666	78
113 923	4 613 772	70 907	66 095	61 718	7 839	0	2 500 335	1 783 651	79
77 062	155 980	3 632	4 179	3 332	3 880	42	565 122	69 652	80
225 336	1 015 638	87 466	108 614	92 375	32 713	151	1 878 708	684 032	81
273 870	3 671 076	149 113	150 972	230 871	40 209	41 594	2 555 031	858 369	82
1 291 260	11 110 623	583 260	632 652	1 358 139	149 240	46 835	12 010 882	4 729 207	N

Datenverarbeitungsgeräten und Gebrauchsgütern

5 708	61 888	13 693	14 604	2 166	1 415	9	71 031	38 886	95
-------	--------	--------	--------	-------	-------	---	--------	--------	----

und Betriebsstoffe sowie sonstige betriebliche Aufwendungen. — 3) Bestände an bezogenen Waren und Dienstleistungen zum Wiederverkauf und unfertigen Erzeugnissen.