




Statistische Berichte



Kennziffer: B I 1- j/14

März 2015

Die allgemeinbildenden Schulen in Hessen 2014 Stand: 01. November 2014

(Vorläufige Ergebnisse)

Hessisches Statistisches Landesamt, Wiesbaden

Impressum

Dienstgebäude: Rheinstraße 35/37, 65185 Wiesbaden

Briefadresse: 65175 Wiesbaden

Ihre Ansprechpartner für Fragen und Anregungen zu diesem Bericht

Frau Ostermayer	0611 3802-324
Herr Krause	0611 3802-327
E-Mail	schulen@statistik.hessen.de
Telefax	0611 3802-390
Internet	http://www.statistik-hessen.de

Copyright

© Hessisches Statistisches Landesamt, Wiesbaden, 2015

Vervielfältigung und Verbreitung, auch auszugsweise, mit Quellenangabe gestattet.

Allgemeine Geschäftsbedingungen

Die Allgemeinen Geschäftsbedingungen sind unter

<http://www.statistik-hessen.de> "AGB"

abrufbar.

Zeichenerklärungen

- = genau Null (nichts vorhanden) bzw. keine Veränderung eingetreten
- 0 = Zahlenwert ungleich Null, Betrag jedoch kleiner als die Hälfte von 1 in der letzten besetzten Stelle
- . = Zahlenwert unbekannt oder geheim zu halten
- ... = Zahlenwert lag bei Redaktionsschluss noch nicht vor
- () = Aussagewert eingeschränkt, da der Zahlenwert statistisch unsicher ist
- / = keine Angabe, da Zahlenwert nicht sicher genug
- x = Tabellenfeld gesperrt, weil Aussage nicht sinnvoll
(oder bei Veränderungsrate ist die Ausgangszahl kleiner als 100)
- D = Durchschnitt
- s = geschätzte Zahl
- p = vorläufige Zahl
- r = berichtigte Zahl

Aus Gründen der Übersichtlichkeit sind nur negative Veränderungsrate und Salden mit einem Vorzeichen versehen. Positive Veränderungsrate und Salden sind ohne Vorzeichen. Im Allgemeinen ist ohne Rücksicht auf die Endsumme auf- bzw. abgerundet worden. Das Ergebnis der Summierung der Einzelzahlen kann deshalb geringfügig von der Endsumme abweichen.

Inhalt

	Seite
Hinweise	1
Grafische Darstellungen	
Schülerinnen und Schüler an Grundschulen	2
Schülerinnen und Schüler an Hauptschulen	2
Schülerinnen und Schüler an Förderstufen	3
Schülerinnen und Schüler an Realschulen	3
Schülerinnen und Schüler an Gymnasien	4
Schülerinnen und Schüler an Förderschulen	4
Schülerinnen und Schüler an schulformbezogenen Gesamtschulen	5
Schülerinnen und Schüler an schulformübergreifenden Gesamtschulen	5
Schülerinnen und Schüler an Mittelstufenschulen	6
Schülerinnen und Schüler nach Schulformen	6
Tabellen	
1. Zeitreihe: Allgemeinbildende Schulen 1980, 1990, 2000, 2010, 2013 und 2014	8
2. Schülerinnen und Schüler an den allgemeinbildenden Schulen nach Schulformen und Verwaltungsbezirken	10
3. Grundschulen: Schulen, Klassen, Schülerinnen und Schüler nach Verwaltungsbezirken	11
4. Hauptschulen: Schulen, Klassen, Schülerinnen und Schüler nach Verwaltungsbezirken	12
5. Förderstufen*): Schulen, Kerngruppen, Schülerinnen und Schüler nach Verwaltungsbezirken	13
6. Realschulen: Schulen, Klassen, Schülerinnen und Schüler nach Verwaltungsbezirken	14
7. Mittelstufenschulen: Schulen, Klassen, Schülerinnen und Schüler nach Verwaltungsbezirken	15
8. Gymnasien: Schulen, Klassen, Schülerinnen und Schüler nach Verwaltungsbezirken	16
9. Förderschulen: Schulen, Klassen, Schülerinnen und Schüler nach Verwaltungsbezirken	17
10. Schulformbezogene und schulformübergreifende Gesamtschulen: Schulen, Klassen, Schülerinnen und Schüler nach Schulzweigen und Verwaltungsbezirken	18
11. Schulen für Erwachsene: Teilnehmerinnen u. Teilnehmer nach Schulformen und Verwaltungsbezirken	22
12. Vorklassen: Schulen, Klassen und Kinder nach Verwaltungsbezirken	23
13. Schülerinnen und Schüler an den allgemeinbildenden Schulen nach Schulformen und Schulamtsbezirken	24

*) Ohne Förderstufen an Gesamtschulen.

Hinweise

Der Vorbericht liefert vorläufige Ergebnisse wichtiger Eckdaten.

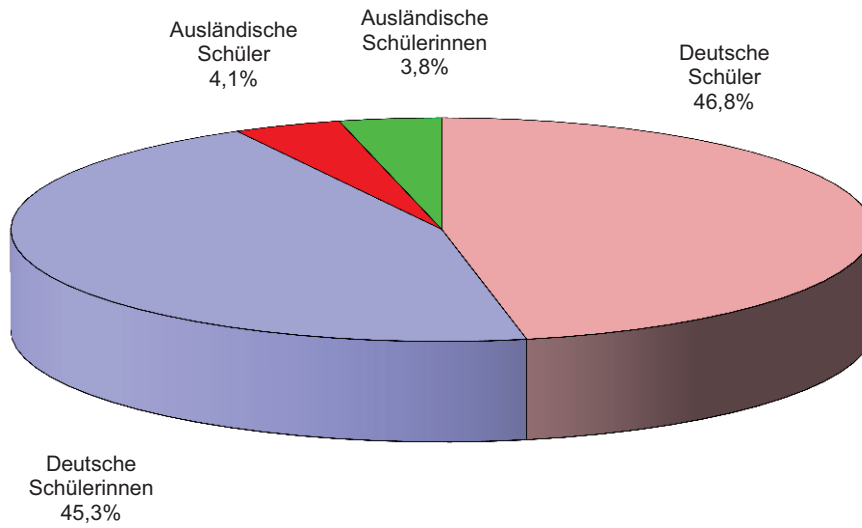
Ausführliche Ergebnisse der Landesschulstatistik werden in den Statistischen Berichten "Die allgemeinbildenden Schulen in Hessen" (Teile 1 bis 4) zu einem späteren Zeitpunkt veröffentlicht.

Die Schülerinnen und Schüler werden nach dem Schulstandort und nicht nach der Wohngemeinde nachgewiesen.

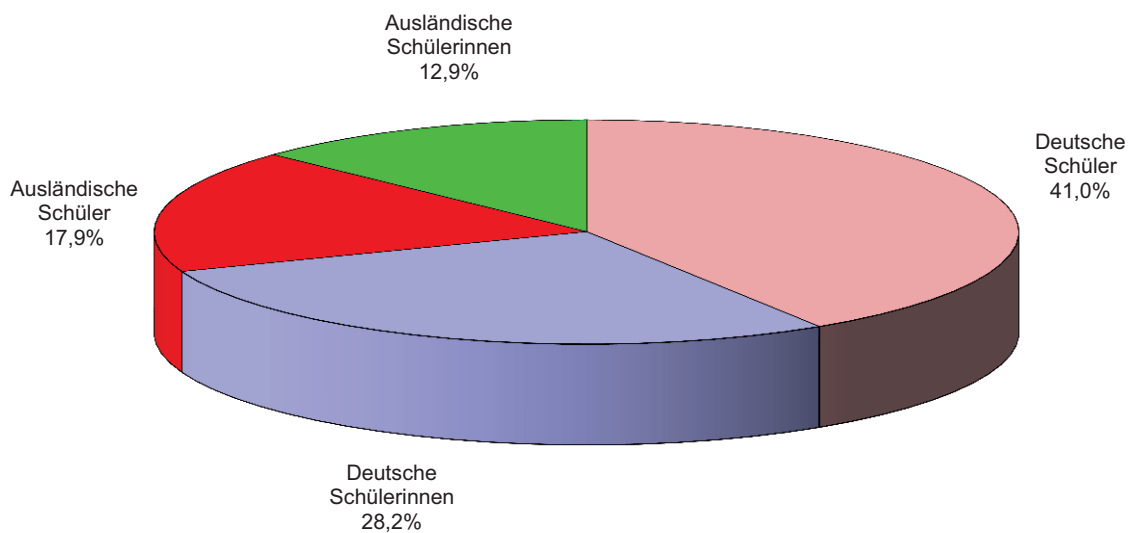
Die Georg-Christoph-Lichtenberg-Schule und die Herderschule mit Sitz in der Stadt Kassel sind unter dem jeweiligen Schulträger Landkreis Kassel nachgewiesen.

Die Grundstufen der Freien Waldorfschulen und der Rudolf-Steiner-Schulen (Jahrgangsstufen 1 bis 4) wurden in diesem Bericht bei den Grundschulen gezählt; die Daten der Jahrgangsstufen 5 bis 13 sind bei den Gymnasien geführt, ausgenommen die Rudolf-Steiner-Schule, Künzell (Lk. Fulda) und die Freie Waldorfschule, Eschwege (Werra-Meißner-Kreis). Diese Schulen werden bei den Integrierten Gesamtschulen nachgewiesen.

Deutsche und ausländische Grundschülerinnen und Grundschüler¹⁾ im Schuljahr 2014/15

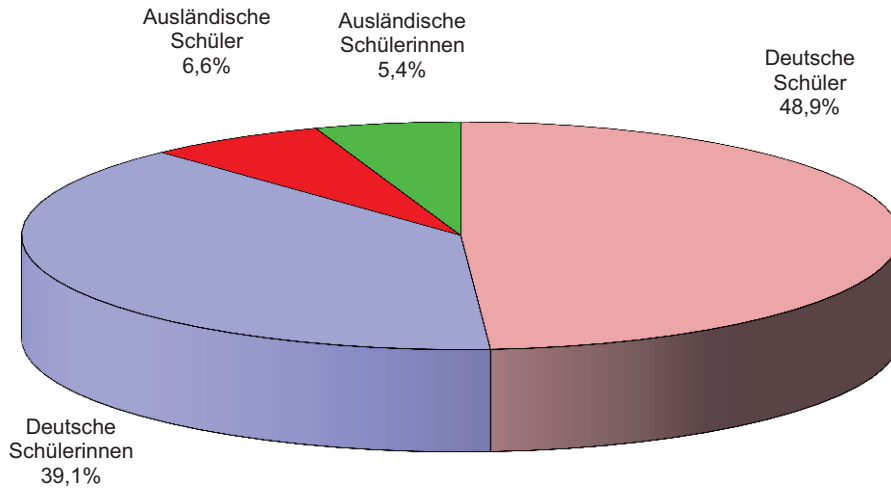


Deutsche und ausländische Hauptschülerinnen und Hauptschüler¹⁾ im Schuljahr 2014/15

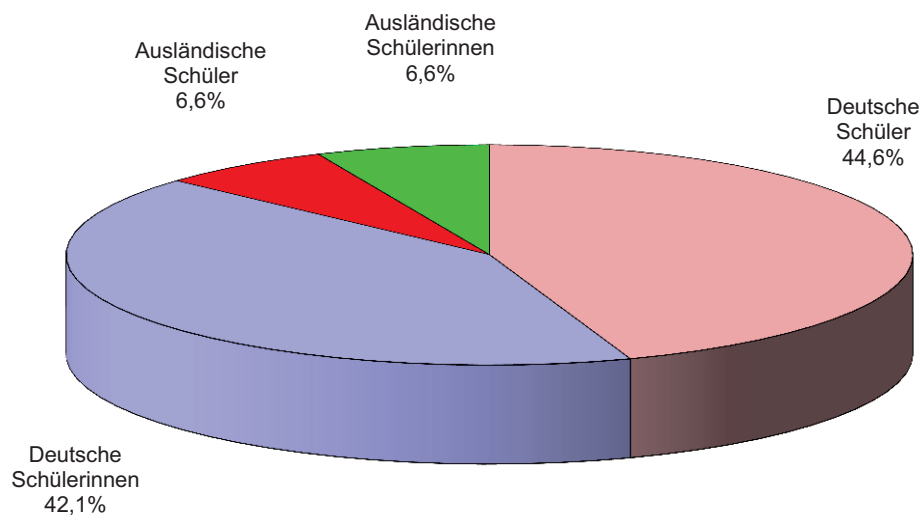


1) Ohne Schülerinnen und Schüler an Gesamtschulen.

Deutsche und ausländische Schülerinnen und Schüler in Förderstufen¹⁾ im Schuljahr 2014/15

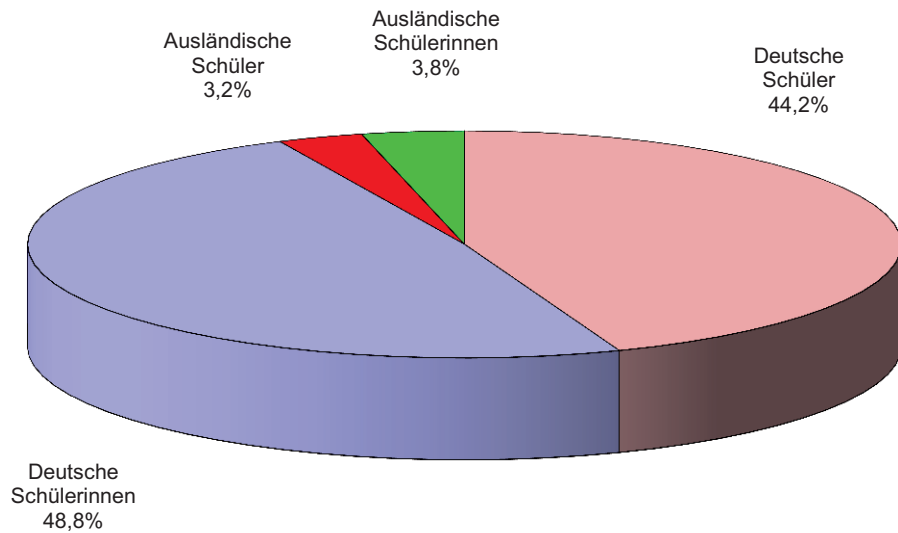


Deutsche und ausländische Realschülerinnen und Realschüler¹⁾ im Schuljahr 2014/15

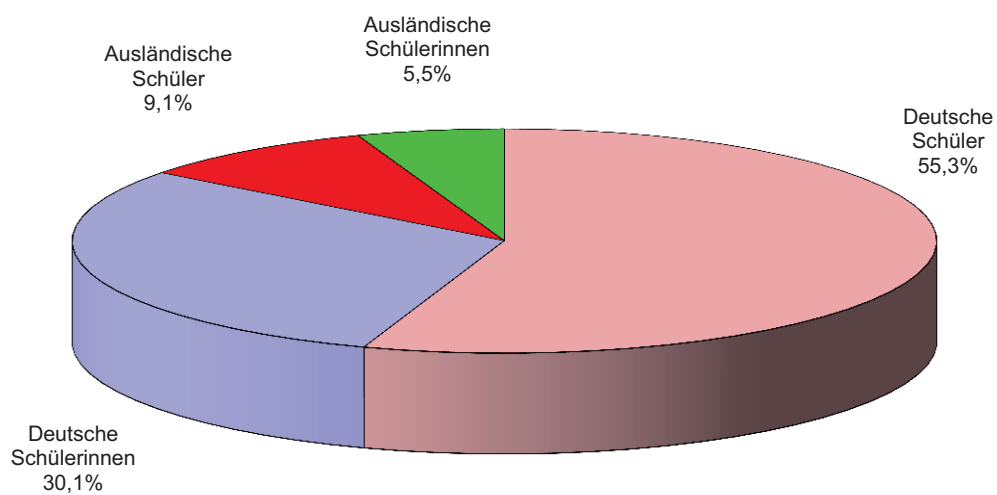


1) Ohne Schülerinnen und Schüler an Gesamtschulen.

Deutsche und ausländische Gymnasialschülerinnen und Gymnasialschüler¹⁾ im Schuljahr 2014/15

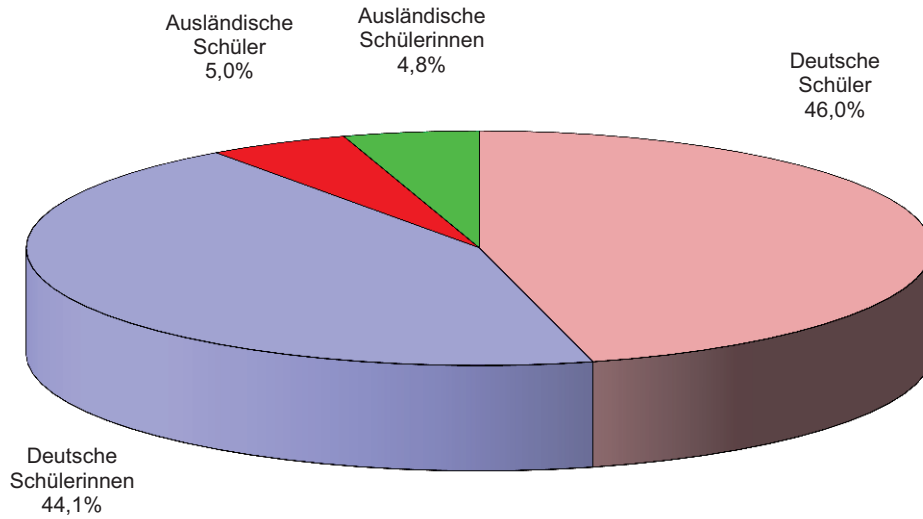


Deutsche und ausländische Förderschülerinnen und Förderschüler¹⁾ im Schuljahr 2014/15

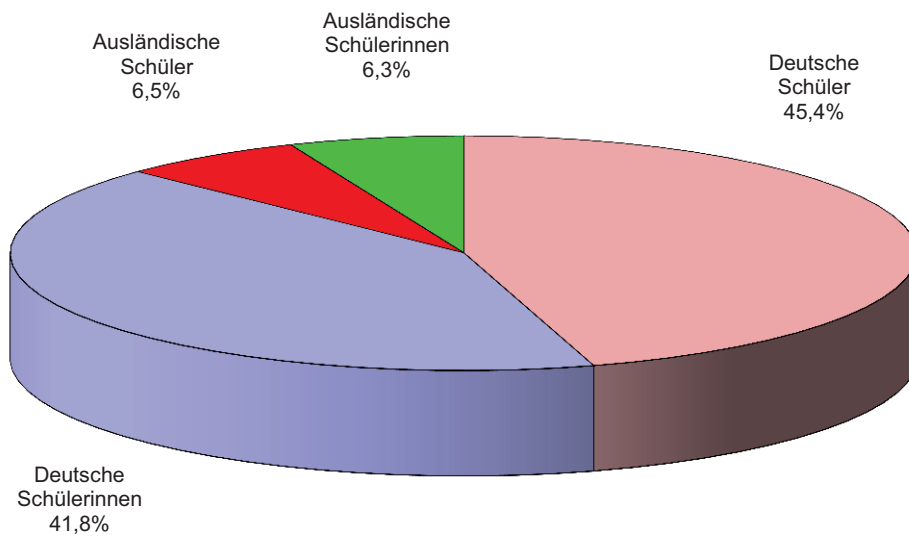


1) Ohne Schülerinnen und Schüler an Gesamtschulen.

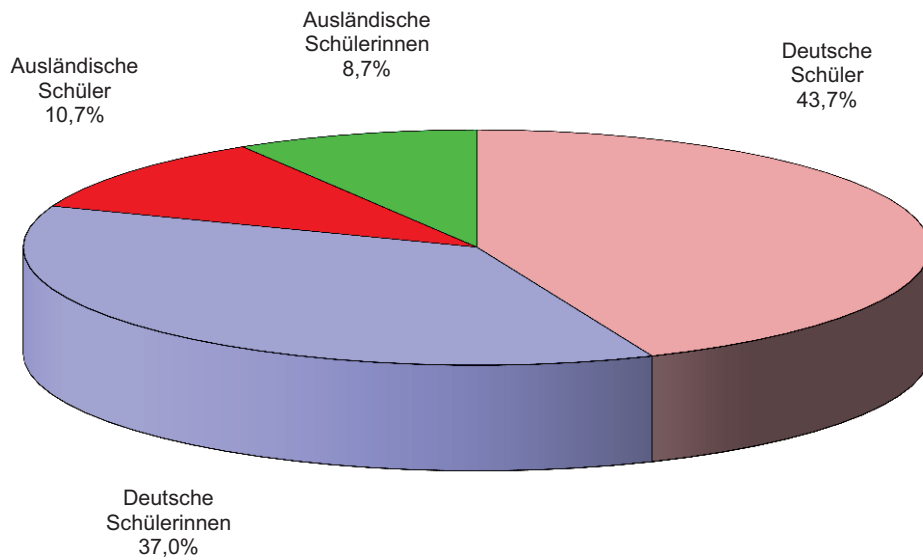
Deutsche und ausländische Schülerinnen und Schüler an schulformbezogenen Gesamtschulen im Schuljahr 2014/15



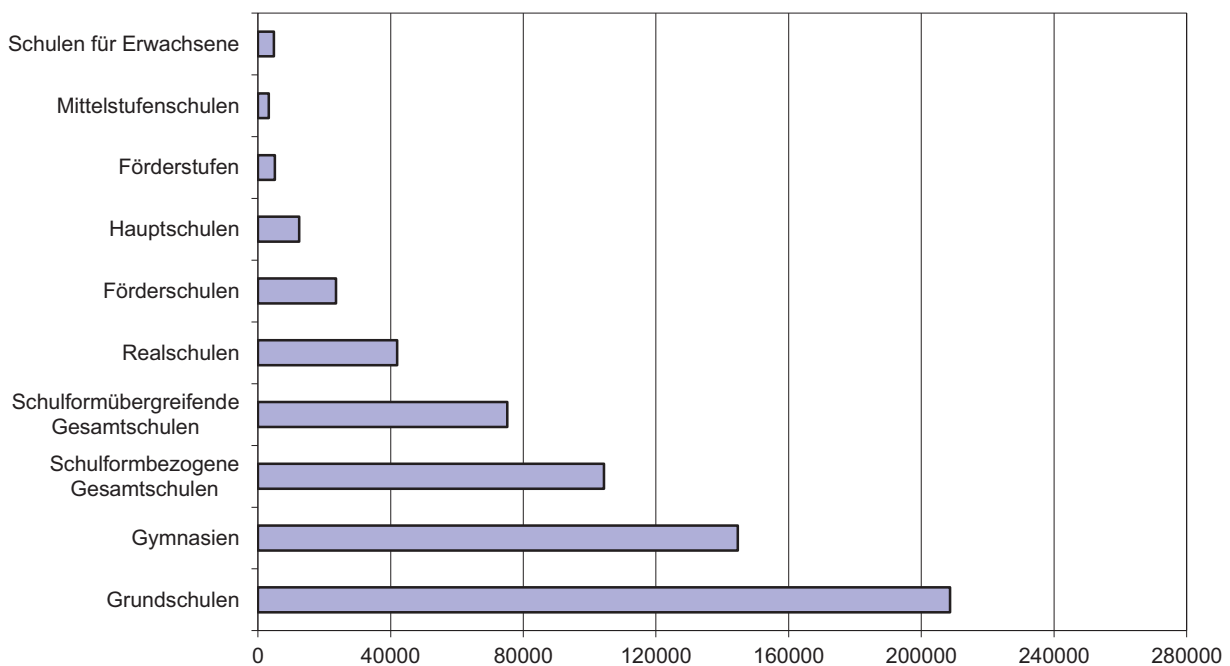
Deutsche und ausländische Schülerinnen und Schüler an schulformübergreifenden Gesamtschulen im Schuljahr 2014/15



Deutsche und ausländische Mittelstufenschülerinnen und Mittelstufenschüler¹⁾ im Schuljahr 2014/15



Schülerinnen und Schüler an allgemeinbildenden Schulen nach Schulformen im Schuljahr 2014/15



1) Ohne Schülerinnen und Schüler an Gesamtschulen.

**1. Allgemeinbildende Schulen 1980, 1990, 2000, 2010, 2013 und 2014
Zeitreihe**

Schulform — Schulstufe	Schul- jahr	Anzahl der					
		Schulen ¹⁾	Klassen ²⁾	Schüler/innen		darunter ausländische Schüler/innen	
				insgesamt	weiblich	insgesamt	weiblich
Grundschulen	1980/81	1 197	9 617	241 165	118 046	31 104	15 304
	1990/91	1 161	10 342	224 054	109 551	32 404	15 759
	2000/01	1 185	11 627	252 972	124 189	42 560	20 982
	2010/11	1 189	10 648	211 318	103 413	16 174	7 977
	2013/14	1 166	10 602	206 322	101 090	15 058	7 342
	2014/15	1 168	10 699	208 634	102 435	16 474	8 007
Förderstufen ³⁾	1980/81	135	1 119	33 150	15 914	3 296	1 555
	1990/91	153	800	18 435	8 622	3 821	1 828
	2000/01	134	757	17 731	8 125	3 561	1 673
	2010/11	76	336	6 806	3 069	1 139	522
	2013/14	63	249	5 102	2 306	566	250
	2014/15	60	253	5 071	2 256	606	272
Hauptschulen	1980/81	348	2 408	62 569	28 278	9 936	4 649
	1990/91	244	1 273	24 662	10 866	7 107	3 225
	2000/01	186	1 180	23 172	9 878	6 588	3 032
	2010/11	145	878	15 523	6 586	4 811	2 043
	2013/14	132	723	13 020	5 432	4 021	1 686
	2014/15	125	714	12 455	5 126	3 833	1 608
Realschulen	1980/81	164	2 245	67 658	35 714	2 053	1 073
	1990/91	162	1 721	42 917	22 152	5 496	2 899
	2000/01	158	1 980	51 134	25 770	7 121	3 642
	2010/11	159	2 014	49 883	24 176	8 108	4 097
	2013/14	161	1 894	45 133	22 014	6 374	3 184
	2014/15	151	1 780	42 008	20 486	5 569	2 789
Mittelstufenschulen ⁴⁾	1980/81	—	—	—	—	—	—
	1990/91	—	—	—	—	—	—
	2000/01	—	—	—	—	—	—
	2010/11	—	—	—	—	—	—
	2013/14	15	115	2 400	1 117	382	173
	2014/15	13	163	3 236	1 477	625	280
Gymnasien	1980/81	152	3 169	154 170	76 271	3 922	2 004
	1990/91	158	2 946	121 454	62 181	8 639	4 389
	2000/01	163	3 254	135 327	72 514	10 000	5 342
	2010/11	178	3 431	161 222	85 550	11 693	6 349
	2013/14	179	3 263	148 929	78 472	10 499	5 688
	2014/15	180	3 306	144 627	76 053	10 061	5 477
Schulformbezogene Gesamtschulen	1980/81	106	4 269	130 516	65 119	6 888	3 383
	1990/91	119	3 936	99 130	48 778	13 812	6 675
	2000/01	129	4 760	123 561	61 055	16 667	8 064
	2010/11	118	4 291	112 785	55 642	13 378	6 750
	2013/14	116	4 140	106 499	52 403	10 921	5 392
	2014/15	115	4 121	104 370	51 129	10 325	5 061

1) Sofern Schulen mehrere Schulformen führen, sind sie in der Aufteilung nach Schulformen mehrfach gezählt. — 2) Nur Klassen der Primar- und Sekundarstufe I. Klassen an Schulen für Kranke wurden nicht berücksichtigt. — 3) Ohne Förderstufen an Gesamtschulen. — 4) Einführung der Mittelstufenschulen mit Beginn des Schuljahres 2011/12.

**1. Allgemeinbildende Schulen 1980, 1990, 2000, 2010, 2013 und 2014
Zeitreihe**

Schulform — Schulstufe	Schul- jahr	Anzahl der					
		Schulen ¹⁾	Klassen ²⁾	Schüler/innen		darunter ausländische Schüler/innen	
				insgesamt	weiblich	insgesamt	weiblich
Schulformübergreifende Gesamtschulen	1980/81	67	2 618	76 328	37 063	4 108	1 941
	1990/91	74	1 987	48 921	23 617	7 386	3 429
	2000/01	86	2 558	65 807	31 850	10 300	5 061
	2010/11	103	2 877	72 448	35 241	10 868	5 472
	2013/14	115	3 057	75 288	36 348	9 734	4 814
	2014/15	117	3 088	75 164	36 132	9 617	4 698
Förderschulen	1980/81	258	2 301	27 403	10 684	2 599	1 148
	1990/91	231	1 716	17 196	6 503	3 815	1 531
	2000/01	228	2 175	23 014	8 473	5 882	2 339
	2010/11	233	2 523	24 788	8 966	4 590	1 808
	2013/14	234	2 427	24 029	8 679	3 610	1 386
	2014/15	234	2 366	23 517	8 383	3 436	1 296
Schulen für Erwachsene	1980/81	20	.	4 420	2 448	150	84
	1990/91	26	.	4 825	2 659	447	195
	2000/01	27	.	4 441	2 219	1 393	646
	2010/11	35	.	5 208	2 362	1 111	502
	2013/14	35	.	4 866	2 262	1 022	445
	2014/15	39	.	4 784	2 235	1 121	511
Allgemeinbildende Schulen insgesamt	1980/81	1 893	27 746	797 379	389 537	64 056	31 141
	1990/91	1 849	24 721	601 594	294 929	82 927	39 930
	2000/01	1 865	28 291	697 159	344 073	104 072	50 781
	2010/11	1 886	26 998	659 981	325 005	71 872	35 520
	2013/14	1 871	26 470	631 588	310 123	62 187	30 360
	2014/15	1 873	26 490	623 866	305 712	61 667	29 999

Siehe Anmerkung auf Seite 8.

2. Schülerinnen und Schüler an den allgemeinbildenden Schulen nach Schulformen¹⁾ und Verwaltungsbezirken im Schuljahr 2014/15

Kreisfreie Stadt (St.) Landkreis	Schüler an den allgemein- bildenden Schulen insgesamt	davon in								
		Grund- schulen	Haupt- schulen	Förder- stufen ²⁾	Real- schulen	Mittel- stufen- schulen	Gym- nasien	Gesamt- schulen	Förder- schulen	Schulen für Erwach- sene
Darmstadt, Wissenschaftsst.	18 485	5 112	87	—	684	—	8 198	3 213	665	526
Frankfurt am Main, St.	66 484	24 452	1 666	70	5 025	—	19 891	11 248	2 790	1 342
Offenbach am Main, St.	13 315	4 808	523	466	505	—	3 132	3 157	605	119
Wiesbaden, Landeshauptst.	29 906	10 418	760	—	2 771	—	9 473	4 725	1 161	598
Bergstraße	26 165	8 692	907	—	3 126	286	7 510	4 728	657	259
Darmstadt-Dieburg	28 767	9 447	56	121	218	136	2 197	15 381	1 163	48
Groß-Gerau	26 655	9 567	442	351	1 316	—	6 961	7 024	981	13
Hochtaunuskreis	26 601	9 058	339	118	1 718	—	8 525	6 270	573	—
Main-Kinzig-Kreis	41 851	13 858	1 497	325	4 560	—	8 698	11 488	1 425	—
Main-Taunus-Kreis	24 369	8 898	126	47	1 363	—	4 860	8 488	587	—
Odenwaldkreis	9 766	3 122	—	4	64	389	1 310	4 500	377	—
Offenbach	35 065	12 519	573	441	1 650	—	7 244	11 230	1 016	392
Rheingau-Taunus-Kreis	18 492	5 603	210	—	1 632	—	4 732	5 522	793	—
Wetteraukreis	32 706	10 670	707	487	2 154	226	9 418	7 864	1 180	—
Reg.-Bez. D a r m s t a d t	398 627	136 224	7 893	2 430	26 786	1 037	102 149	104 838	13 973	3 297
Gießen	26 852	7 945	13	34	270	140	4 315	12 523	1 331	281
Lahn-Dill-Kreis	25 119	8 720	409	245	1 258	347	4 086	9 096	796	162
Limburg-Weilburg	18 717	5 337	829	110	2 070	702	3 051	5 931	591	96
Marburg-Biedenkopf	24 468	7 833	467	821	998	494	5 831	6 869	915	240
Vogelsbergkreis	9 624	3 243	212	174	952	—	1 833	2 914	261	35
Reg.-Bez. G i e ß e n	104 780	33 078	1 930	1 384	5 548	1 683	19 116	37 333	3 894	814
Kassel, documenta-Stadt	20 011	6 357	82	63	745	141	6 035	4 944	1 314	330
Fulda	23 108	7 694	1 350	19	5 255	—	5 338	2 551	901	—
Hersfeld-Rotenburg	11 584	4 036	—	2	59	—	737	6 088	319	343
Kassel	20 991	7 294	—	—	—	—	2 412	10 547	738	—
Schwalm-Eder-Kreis	18 792	5 727	448	397	926	—	4 278	5 976	1 040	—
Waldeck-Frankenberg	16 525	5 212	729	723	2 624	375	3 746	2 124	992	—
Werra-Meißner-Kreis	9 448	3 012	23	53	65	—	816	5 133	346	—
Reg.-Bez. K a s s e l	120 459	39 332	2 632	1 257	9 674	516	23 362	37 363	5 650	673
Land H e s s e n	623 866	208 634	12 455	5 071	42 008	3 236	144 627	179 534	23 517	4 784
davon										
kreisfreie Städte	148 201	51 147	3 118	599	9 730	141	46 729	27 287	6 535	2 915
Landkreise	475 665	157 487	9 337	4 472	32 278	3 095	97 898	152 247	16 982	1 869

1) Ohne Vorklassen. — 2) Ohne Förderstufen an Gesamtschulen.

3. Grundschulen¹⁾

Schulen, Klassen, Schülerinnen und Schüler nach Verwaltungsbezirken im Schuljahr 2014/15

Kreisfreie Stadt (St.) Landkreis	Schulen	Klassen	Schüler/innen		darunter Ausländer/innen	
			insgesamt	weiblich	insgesamt	weiblich
Darmstadt, Wissenschaftsst.	21	243	5 112	2 510	430	216
Frankfurt am Main, St.	90	1 186	24 452	11 987	3 527	1 753
Offenbach am Main, St.	16	224	4 808	2 410	1 122	532
Wiesbaden, Landeshauptst.	40	497	10 418	5 099	1 068	532
Bergstraße	50	459	8 692	4 231	648	299
Darmstadt-Dieburg	52	476	9 447	4 592	594	293
Groß-Gerau	39	469	9 567	4 793	1 074	524
Hochtaunuskreis	44	449	9 058	4 439	714	354
Main-Kinzig-Kreis	91	714	13 858	6 814	1 061	507
Main-Taunus-Kreis	39	441	8 898	4 316	702	329
Odenwaldkreis	26	179	3 122	1 570	204	105
Offenbach	50	609	12 519	6 191	1 126	525
Rheingau-Taunus-Kreis	31	283	5 603	2 732	308	170
Wetteraukreis	61	548	10 670	5 246	568	267
Reg.-Bez. D a r m s t a d t	650	6 777	136 224	66 930	13 146	6 406
Gießen	54	421	7 945	3 944	350	179
Lahn-Dill-Kreis	67	481	8 720	4 148	423	213
Limburg-Weilburg	35	300	5 337	2 511	398	168
Marburg-Biedenkopf	63	440	7 833	3 887	320	148
Vogelsbergkreis	21	179	3 243	1 573	117	54
Reg.-Bez. G i e ß e n	240	1 821	33 078	16 063	1 608	762
Kassel, documenta-Stadt	31	314	6 357	3 151	614	295
Fulda	65	420	7 694	3 824	314	156
Hersfeld-Rotenburg	30	224	4 036	1 976	142	67
Kassel	49	375	7 294	3 617	235	112
Schwalm-Eder-Kreis	45	317	5 727	2 796	176	91
Waldeck-Frankenberg	37	287	5 212	2 583	162	83
Werra-Meißner-Kreis	21	164	3 012	1 495	77	35
Reg.-Bez. K a s s e l	278	2 101	39 332	19 442	1 720	839
Land H e s s e n	1 168	10 699	208 634	102 435	16 474	8 007
davon						
kreisfreie Städte	198	2 464	51 147	25 157	6 761	3 328
Landkreise	970	8 235	157 487	77 278	9 713	4 679

1) Ohne Grundschulzweige an Gesamtschulen.

4. Hauptschulen¹⁾

Schulen, Klassen, Schülerinnen und Schüler nach Verwaltungsbezirken im Schuljahr 2014/15

Kreisfreie Stadt (St.) Landkreis	Schulen	Klassen	Schüler/innen		darunter Ausländer/innen	
			insgesamt	weiblich	insgesamt	weiblich
Darmstadt, Wissenschaftsst.	1	5	87	26	18	3
Frankfurt am Main, St.	11	100	1 666	745	882	388
Offenbach am Main, St.	4	30	523	195	292	115
Wiesbaden, Landeshauptst.	3	40	760	283	300	119
Bergstraße	12	48	907	367	225	96
Darmstadt-Dieburg	2	2	56	17	7	3
Groß-Gerau	4	24	442	203	202	99
Hochtaunuskreis	4	21	339	125	95	39
Main-Kinzig-Kreis	14	88	1 497	640	410	170
Main-Taunus-Kreis	1	8	126	60	43	23
Odenwaldkreis	—	—	—	—	—	—
Offenbach	5	32	573	221	247	97
Rheingau-Taunus-Kreis	1	13	210	71	82	20
Wetteraukreis	8	40	707	311	169	77
Reg.-Bez. D a r m s t a d t	70	451	7 893	3 264	2 972	1 249
Gießen	1	1	13	4	1	—
Lahn-Dill-Kreis	6	22	409	163	66	28
Limburg-Weilburg	10	53	829	348	224	104
Marburg-Biedenkopf	6	27	467	183	66	28
Vogelsbergkreis	3	10	212	90	29	15
Reg.-Bez. G i e ß e n	26	113	1 930	788	386	175
Kassel, documenta-Stadt	2	5	82	28	33	10
Fulda	10	78	1 350	547	223	94
Hersfeld-Rotenburg	—	—	—	—	—	—
Kassel	—	—	—	—	—	—
Schwalm-Eder-Kreis	5	29	448	189	110	38
Waldeck-Frankenberg	11	38	729	306	107	42
Werra-Meißner-Kreis	1	—	23	4	2	—
Reg.-Bez. K a s s e l	29	150	2 632	1 074	475	184
Land H e s s e n	125	714	12 455	5 126	3 833	1 608
davon						
kreisfreie Städte	21	180	3 118	1 277	1 525	635
Landkreise	104	534	9 337	3 849	2 308	973

1) Ohne Hauptschulzweige an Gesamtschulen.

5. Förderstufen¹⁾

Schulen, Kerngruppen, Schülerinnen und Schüler nach Verwaltungsbezirken im Schuljahr 2014/15

Kreisfreie Stadt (St.) Landkreis	Schulen	Kern- gruppen	Schüler/innen			darunter Ausländer/innen	
			insgesamt	männlich	weiblich	insgesamt	weiblich
Darmstadt, Wissenschaftsst.	—	—	—	—	—	—	—
Frankfurt am Main, St.	2	6	70	31	39	12	5
Offenbach am Main, St.	4	23	466	268	198	202	90
Wiesbaden, Landeshauptst.	—	—	—	—	—	—	—
Bergstraße	—	—	—	—	—	—	—
Darmstadt-Dieburg	1	6	121	57	64	6	4
Groß-Gerau	3	15	351	191	160	42	19
Hochtaunuskreis	2	7	118	67	51	24	14
Main-Kinzig-Kreis	4	14	325	194	131	56	20
Main-Taunus-Kreis	1	3	47	23	24	11	7
Odenwaldkreis	1	—	4	1	3	—	—
Offenbach	3	20	441	250	191	80	30
Rheingau-Taunus-Kreis	—	—	—	—	—	—	—
Wetteraukreis	4	22	487	245	242	36	19
Reg.-Bez. D a r m s t a d t	25	116	2 430	1 327	1 103	469	208
Gießen	1	2	34	16	18	—	—
Lahn-Dill-Kreis	3	12	245	147	98	7	—
Limburg-Weilburg	1	5	110	63	47	12	6
Marburg-Biedenkopf	9	41	821	467	354	27	13
Vogelsbergkreis	3	10	174	104	70	9	2
Reg.-Bez. G i e ß e n	17	70	1 384	797	587	55	21
Kassel, documenta-Stadt	2	5	63	31	32	3	1
Fulda	1	1	19	10	9	6	4
Hersfeld-Rotenburg	1	1	2	1	1	—	—
Kassel	—	—	—	—	—	—	—
Schwalm-Eder-Kreis	5	20	397	226	171	28	12
Waldeck-Frankenberg	8	37	723	391	332	44	26
Werra-Meißner-Kreis	1	3	53	32	21	1	—
Reg.-Bez. K a s s e l	18	67	1 257	691	566	82	43
Land H e s s e n	60	253	5 071	2 815	2 256	606	272
davon							
kreisfreie Städte	8	34	599	330	269	217	96
Landkreise	52	219	4 472	2 485	1 987	389	176

1) Ohne Förderstufen an Gesamtschulen. — 2) Ohne Förderstufen an Grund- und Hauptschulen.

6. Realschulen¹⁾

Schulen, Klassen, Schülerinnen und Schüler nach Verwaltungsbezirken im Schuljahr 2014/15

Kreisfreie Stadt (St.) Landkreis	Schulen	Klassen	Schüler/innen		darunter Ausländer/innen	
			insgesamt	weiblich	insgesamt	weiblich
Darmstadt, Wissenschaftsst.	3	32	684	316	117	53
Frankfurt am Main, St.	16	203	5 025	2 400	1 532	760
Offenbach am Main, St.	4	23	505	215	206	105
Wiesbaden, Landeshauptst.	7	99	2 771	1 268	617	312
Bergstraße	11	144	3 126	1 518	352	177
Darmstadt-Dieburg	2	11	218	103	17	6
Groß-Gerau	5	58	1 316	638	344	169
Hochtaunuskreis	6	76	1 718	1 148	135	72
Main-Kinzig-Kreis	15	196	4 560	2 371	547	284
Main-Taunus-Kreis	3	48	1 363	720	87	49
Odenwaldkreis	1	3	64	29	8	4
Offenbach	5	66	1 650	723	301	142
Rheingau-Taunus-Kreis	4	63	1 632	744	158	85
Wetteraukreis	9	94	2 154	1 052	232	117
Reg.-Bez. D a r m s t a d t	91	1 116	26 786	13 245	4 653	2 335
Gießen	3	13	270	107	16	5
Lahn-Dill-Kreis	6	56	1 258	562	94	44
Limburg-Weilburg	9	94	2 070	995	219	117
Marburg-Biedenkopf	5	49	998	465	88	44
Vogelsbergkreis	2	38	952	444	58	26
Reg.-Bez. G i e ß e n	25	250	5 548	2 573	475	236
Kassel, documenta-Stadt	5	33	745	358	96	47
Fulda	11	205	5 255	2 548	191	84
Hersfeld-Rotenburg	1	5	59	23	10	7
Kassel	—	—	—	—	—	—
Schwalm-Eder-Kreis	5	44	926	412	43	31
Waldeck-Frankenberg	12	123	2 624	1 300	100	48
Werra-Meißner-Kreis	1	4	65	27	1	1
Reg.-Bez. K a s s e l	35	414	9 674	4 668	441	218
Land H e s s e n	151	1 780	42 008	20 486	5 569	2 789
davon						
kreisfreie Städte	35	390	9 730	4 557	2 568	1 277
Landkreise	116	1 390	32 278	15 929	3 001	1 512

1) Ohne Realschulzweige an Gesamtschulen.

7. Mittelstufenschulen¹⁾
Schulen, Klassen, Schülerinnen und Schüler nach Verwaltungsbezirken im Schuljahr 2014/15

Kreisfreie Stadt (St.) Landkreis	Schulen	Klassen	Schüler/innen		darunter Ausländer/innen	
			insgesamt	weiblich	insgesamt	weiblich
Darmstadt, Wissenschaftsst.	—	—	—	—	—	—
Frankfurt am Main, St.	—	—	—	—	—	—
Offenbach am Main, St.	—	—	—	—	—	—
Wiesbaden, Landeshauptst.	—	—	—	—	—	—
Bergstraße	1	14	286	125	79	41
Darmstadt-Dieburg	1	7	136	61	13	5
Groß-Gerau	—	—	—	—	—	—
Hochtaunuskreis	—	—	—	—	—	—
Main-Kinzig-Kreis	—	—	—	—	—	—
Main-Taunus-Kreis	—	—	—	—	—	—
Odenwaldkreis	1	22	389	180	83	36
Offenbach	—	—	—	—	—	—
Rheingau-Taunus-Kreis	—	—	—	—	—	—
Wetteraukreis	2	12	226	111	52	30
Reg.-Bez. D a r m s t a d t	5	55	1 037	477	227	112
Gießen	1	10	140	56	24	9
Lahn-Dill-Kreis	1	17	347	164	45	25
Limburg-Weilburg	3	34	702	309	136	66
Marburg-Biedenkopf	1	24	494	233	101	33
Vogelsbergkreis	—	—	—	—	—	—
Reg.-Bez. G i e ß e n	6	85	1 683	762	306	133
Kassel, documenta-Stadt	1	6	141	71	51	21
Fulda	—	—	—	—	—	—
Hersfeld-Rotenburg	—	—	—	—	—	—
Kassel	—	—	—	—	—	—
Schwalm-Eder-Kreis	—	—	—	—	—	—
Waldeck-Frankenberg	1	17	375	167	41	14
Werra-Meißner-Kreis	—	—	—	—	—	—
Reg.-Bez. K a s s e l	2	23	516	238	92	35
Land H e s s e n	13	163	3 236	1 477	625	280
davon						
kreisfreie Städte	1	6	141	71	51	21
Landkreise	12	157	3 095	1 406	574	259

1) Ohne Mittelstufenschulen an Gesamtschulen.

8. Gymnasien¹⁾

Schulen, Klassen, Schülerinnen und Schüler nach Verwaltungsbezirken im Schuljahr 2014/15

Kreisfreie Stadt (St.) Landkreis	Schulen	Klassen der Mittelstufe	Schüler/innen insgesamt	davon in der				darunter Ausländer/ innen
				Mittelstufe		Oberstufe		
				insgesamt	weiblich	insgesamt	weiblich	
Darmstadt, Wissenschaftsst.	11	182	8 198	4 775	2 479	3 423	1 842	512
Frankfurt am Main, St.	27	470	19 891	12 555	6 415	7 336	3 944	2 778
Offenbach am Main, St.	3	73	3 132	1 947	929	1 185	604	776
Wiesbaden, Landeshauptst.	12	217	9 473	5 682	2 907	3 791	2 015	759
Bergstraße	10	182	7 510	4 727	2 468	2 783	1 482	375
Darmstadt-Dieburg	3	27	2 197	718	373	1 479	831	121
Groß-Gerau	7	161	6 961	4 393	2 156	2 568	1 439	778
Hochtaunuskreis	11	217	8 525	5 566	2 833	2 959	1 562	519
Main-Kinzig-Kreis	8	201	8 698	5 439	2 740	3 259	1 721	456
Main-Taunus-Kreis	5	116	4 860	3 054	1 466	1 806	907	301
Odenwaldkreis	1	30	1 310	796	403	514	277	65
Offenbach	8	165	7 244	4 476	2 207	2 768	1 447	495
Rheingau-Taunus-Kreis	8	113	4 732	2 847	1 485	1 885	999	182
Wetteraukreis	11	218	9 418	5 583	2 868	3 835	2 174	361
Reg.-Bez. D a r m s t a d t	125	2 372	102 149	62 558	31 729	39 591	21 244	8 478
Gießen	6	92	4 315	2 388	1 228	1 927	1 058	193
Lahn-Dill-Kreis	4	86	4 086	2 213	1 119	1 873	1 149	183
Limburg-Weilburg	3	78	3 051	1 992	1 153	1 059	655	84
Marburg-Biedenkopf	8	140	5 831	3 529	1 868	2 302	1 291	212
Vogelsbergkreis	2	42	1 833	1 136	580	697	399	48
Reg.-Bez. G i e ß e n	23	438	19 116	11 258	5 948	7 858	4 552	720
Kassel, documenta-Stadt	7	133	6 035	3 655	1 841	2 380	1 310	335
Fulda	8	129	5 338	3 213	1 749	2 125	1 174	130
Hersfeld-Rotenburg	2	4	737	28	10	709	411	37
Kassel	3	26	2 412	731	403	1 681	928	120
Schwalm-Eder-Kreis	6	97	4 278	2 380	1 246	1 898	1 067	103
Waldeck-Frankenberg	4	91	3 746	2 346	1 259	1 400	755	125
Werra-Meißner-Kreis	2	16	816	427	214	389	213	13
Reg.-Bez. K a s s e l	32	496	23 362	12 780	6 722	10 582	5 858	863
Land H e s s e n	180	3 306	144 627	86 596	44 399	58 031	31 654	10 061
davon								
kreisfreie Städte	60	1 075	46 729	28 614	14 571	18 115	9 715	5 160
Landkreise	120	2 231	97 898	57 982	29 828	39 916	21 939	4 901

1) Ohne Gymnasialzweige an Gesamtschulen.

9. Förderschulen¹⁾

Schulen, Klassen, Schülerinnen und Schüler nach Verwaltungsbezirken im Schuljahr 2014/15

Kreisfreie Stadt (St.) Landkreis	Schulen	Klassen ²⁾	Schüler/innen		darunter Ausländer/innen	
			insgesamt	weiblich	insgesamt	weiblich
Darmstadt, Wissenschaftsst.	4	62	665	237	157	54
Frankfurt am Main, St.	21	247	2 790	994	796	320
Offenbach am Main, St.	4	85	605	175	149	55
Wiesbaden, Landeshauptst.	10	108	1 161	388	224	68
Bergstraße	8	69	657	220	100	38
Darmstadt-Dieburg	14	125	1 163	423	152	57
Groß-Gerau	8	84	981	342	221	72
Hochtaunuskreis	5	61	573	227	94	47
Main-Kinzig-Kreis	15	137	1 425	548	173	60
Main-Taunus-Kreis	7	60	587	206	114	43
Odenwaldkreis	11	44	377	132	66	28
Offenbach	10	108	1 016	382	267	107
Rheingau-Taunus-Kreis	8	88	793	263	94	35
Wetteraukreis	11	141	1 180	433	137	56
Reg.-Bez. D a r m s t a d t	136	1 419	13 973	4 970	2 744	1 040
Gießen	10	101	1 331	466	86	34
Lahn-Dill-Kreis	6	70	796	310	73	27
Limburg-Weilburg	5	66	591	227	62	29
Marburg-Biedenkopf	13	84	915	312	84	19
Vogelsbergkreis	6	31	261	99	15	8
Reg.-Bez. G i e ß e n	40	352	3 894	1 414	320	117
Kassel, documenta-Stadt	11	129	1 314	483	159	65
Fulda	11	85	901	349	58	23
Hersfeld-Rotenburg	4	34	319	123	16	7
Kassel	5	77	738	227	32	13
Schwalm-Eder-Kreis	12	122	1 040	347	50	14
Waldeck-Frankenberg	9	110	992	344	45	12
Werra-Meißner-Kreis	6	38	346	126	12	5
Reg.-Bez. K a s s e l	58	595	5 650	1 999	372	139
Land H e s s e n	234	2 366	23 517	8 383	3 436	1 296
davon						
kreisfreie Städte	50	631	6 535	2 277	1 485	562
Landkreise	184	1 735	16 982	6 106	1 951	734

1) Ohne Förderschulzweige an Gesamtschulen. — 2) Klassen an Schulen für Kranke wurden nicht berücksichtigt.

10. Schulformbezogene (kooperative) und Schulen, Klassen/Kerngruppen, Schülerinnen und Schüler

Lfd. Nr.	Kreisfreie Stadt (St.) Landkreis	Schulen		Schüler/innen							
		ins-gesamt	darunter integrierte Gesamtschulen	ins-gesamt	weiblich	Ausländer	darunter an integrierten Gesamtschulen			Grund-	
							ins-gesamt	weiblich	Ausländer	Klassen	Schüler- ins-gesamt
1	Darmstadt, Wissenschaftsst.	7	5	3 213	1 543	675	1 982	962	420	19	408
2	Frankfurt am Main, St.	17	15	11 248	5 452	2 585	8 848	4 243	2 211	34	539
3	Offenbach am Main, St.	4	3	3 157	1 964	871	2 279	1 086	807	—	—
4	Wiesbaden, Landeshauptst.	9	9	4 725	2 296	797	4 725	2 296	797	9	171
5	Bergstraße	6	3	4 728	2 206	594	1 037	455	61	1	18
6	Darmstadt-Dieburg	16	4	15 381	7 468	1 722	3 063	1 493	275	27	534
7	Groß-Gerau	8	8	7 024	3 400	1 606	7 024	3 400	1 606	—	—
8	Hochtaunuskreis	5	2	6 270	2 900	781	2 363	1 110	228	—	—
9	Main-Kinzig-Kreis	11	8	11 488	5 549	1 200	6 147	2 983	730	11	219
10	Main-Taunus-Kreis	11	3	8 488	3 940	1 179	1 539	667	147	4	85
11	Odenwaldkreis	6	3	4 500	2 198	413	1 701	748	85	—	—
12	Offenbach	14	6	11 230	5 307	1 696	2 703	1 298	336	10	146
13	Rheingau-Taunus-Kreis	8	4	5 522	2 727	457	1 719	808	117	30	632
14	Wetteraukreis	9	3	7 864	3 772	624	1 492	694	113	8	171
15	Reg.-Bez. D a r m s t a d t	131	76	104 838	50 722	15 200	46 622	22 243	7 933	153	2 923
16	Gießen	15	8	12 523	6 162	921	7 263	3 529	429	20	368
17	Lahn-Dill-Kreis	12	7	9 096	4 468	715	4 999	2 422	351	15	229
18	Limburg-Weilburg	6	2	5 931	2 877	317	1 345	656	83	36	717
19	Marburg-Biedenkopf	8	3	6 869	3 319	517	1 781	842	78	26	483
20	Vogelsbergkreis	5	1	2 914	1 451	104	581	303	18	8	141
21	Reg.-Bez. G i e ß e n	46	21	37 333	18 277	2 574	15 969	7 752	959	105	1 938
22	Kassel, documenta-Stadt	8	4	4 944	2 393	944	2 476	1 212	276	12	237
23	Fulda	4	1	2 551	1 240	41	529	281	5	5	114
24	Hersfeld-Rotenburg	9	3	6 088	3 037	280	1 756	891	102	—	—
25	Kassel	14	6	10 547	5 155	481	4 452	2 139	207	7	112
26	Schwalm-Eder-Kreis	9	3	5 976	2 938	217	1 791	877	68	9	181
27	Waldeck-Frankenberg	3	1	2 124	981	62	489	224	22	7	121
28	Werra-Meißner-Kreis	8	2	5 133	2 518	143	1 080	513	45	4	57
29	Reg.-Bez. K a s s e l	55	20	37 363	18 262	2 168	12 573	6 137	725	44	822
30	Land H e s s e n davon	232	117	179 534	87 261	19 942	75 164	36 132	9 617	302	5 683
31	kreisfreie Städte	45	36	27 287	13 648	5 872	20 310	9 799	4 511	74	1 355
32	Landkreise	187	81	152 247	73 613	14 070	54 854	26 333	5 106	228	4 328

**schulformübergreifende (integrierte) Gesamtschulen
nach Schulzweigen/Schulstufen und Verwaltungsbezirken im Schuljahr 2014/15**

Von den Schülerinnen und Schülern wurden unterrichtet in														Lfd. Nr.
stufen		integrierten Jahrgangsstufen 5-10				Förderstufen				Mittelstufenschulen				
ler/innen		Kern- gruppen	Schüler/innen			Kern- gruppen	Schüler/innen			Klassen	Schüler/innen			
weiblich	Aus- länder		ins- gesamt	weiblich	Aus- länder		ins- gesamt	weiblich	Aus- länder		ins- gesamt	weiblich	Aus- länder	
192	73	71	1 574	770	347	6	143	72	27	—	—	—	—	1
249	137	342	7 966	3 816	2 013	6	143	65	29	—	—	—	—	2
—	—	93	2 279	1 086	807	4	105	105	12	—	—	—	—	3
85	10	187	4 537	2 204	787	—	—	—	—	—	—	—	—	4
8	—	42	952	420	49	—	—	—	—	—	—	—	—	5
264	106	60	1 480	707	119	52	1 076	498	162	15	247	118	71	6
—	—	258	6 337	3 076	1 486	—	—	—	—	—	—	—	—	7
—	—	83	2 089	955	212	23	495	204	109	—	—	—	—	8
103	15	235	5 633	2 703	698	—	—	—	—	—	—	—	—	9
38	1	58	1 392	594	145	11	244	101	55	—	—	—	—	10
—	—	69	1 586	699	73	—	—	—	—	—	—	—	—	11
78	1	98	2 226	1 057	315	22	546	245	69	—	—	—	—	12
291	49	60	1 402	654	97	3	82	27	15	—	—	—	—	13
89	10	45	1 132	521	91	27	624	291	38	—	—	—	—	14
1 397	402	1 701	40 585	19 262	7 239	154	3 458	1 608	516	15	247	118	71	15
176	5	239	5 606	2 671	361	44	939	489	76	—	—	—	—	16
108	7	201	4 752	2 307	344	9	161	80	6	14	266	118	64	17
352	14	40	939	461	73	6	125	55	11	12	273	119	23	18
241	56	68	1 485	712	73	42	926	451	70	9	187	77	3	19
73	1	24	581	303	18	23	479	221	12	—	—	—	—	20
950	83	572	13 363	6 454	869	124	2 630	1 296	175	35	726	314	90	21
116	—	91	2 239	1 096	276	15	340	161	121	—	—	—	—	22
60	—	12	345	180	3	20	453	209	10	—	—	—	—	23
—	—	79	1 756	891	102	32	645	280	49	—	—	—	—	24
64	1	183	4 452	2 139	207	42	928	436	51	5	101	54	3	25
91	5	67	1 498	732	57	34	710	334	37	—	—	—	—	26
55	1	21	489	224	22	—	—	—	—	—	—	—	—	27
26	—	48	1 023	487	45	31	643	310	16	12	259	120	9	28
412	7	501	11 802	5 749	712	174	3 719	1 730	284	17	360	174	12	29
2 759	492	2 774	65 750	31 465	8 820	452	9 807	4 634	975	67	1 333	606	173	30
642	220	784	18 595	8 972	4 230	31	731	403	189	—	—	—	—	31
2 117	272	1 990	47 155	22 493	4 590	421	9 076	4 231	786	67	1 333	606	173	32

10. Schulformbezogene (kooperative) und Schulen, Klassen/Kerngruppen, Schülerinnen und Schüler

Lfd. Nr.	Kreisfreie Stadt (St.) Landkreis	Von den Schülerinnen									
		Hauptschulzweigen				Realschulzweigen				Gymnasial- (Mittel-	
		Klassen	Schüler/innen			Klassen	Schüler/innen			Kern- gruppen	Schü-
			ins- gesamt	weiblich	Aus- länder		ins- gesamt	weiblich	Aus- länder		ins- gesamt
1	Darmstadt, Wissenschaftsst.	14	215	114	90	17	371	168	90	21	502
2	Frankfurt am Main, St.	11	142	65	46	30	743	338	145	35	882
3	Offenbach am Main, St.	—	—	—	—	8	210	210	16	15	346
4	Wiesbaden, Landeshauptst.	—	—	—	—	—	—	—	—	—	—
5	Bergstraße	31	471	191	147	68	1 738	821	235	34	835
6	Darmstadt-Dieburg	49	1 080	445	277	153	3 362	1 615	448	224	5 419
7	Groß-Gerau	7	99	38	25	8	186	86	24	—	—
8	Hochtaunuskreis	20	330	139	118	29	716	302	125	63	1 671
9	Main-Kinzig-Kreis	20	361	139	101	67	1 748	799	206	91	2 498
10	Main-Taunus-Kreis	38	670	274	232	98	2 203	998	391	118	2 744
11	Odenwaldkreis	11	228	110	76	45	993	489	124	39	911
12	Offenbach	53	894	336	324	120	2 943	1 349	586	134	3 326
13	Rheingau-Taunus-Kreis	15	308	129	83	55	1 225	605	134	53	1 291
14	Wetteraukreis	43	727	309	151	91	2 280	1 057	203	85	2 140
15	Reg.-Bez. D a r m s t a d t	312	5 525	2 289	1 670	789	18 718	8 837	2 727	912	22 565
16	Gießen	29	491	195	122	55	1 161	536	143	82	1 936
17	Lahn-Dill-Kreis	25	458	175	98	64	1 498	703	134	72	1 732
18	Limburg-Weilburg	22	345	145	62	51	1 244	621	87	67	1 670
19	Marburg-Biedenkopf	22	351	135	79	49	1 128	492	113	65	1 539
20	Vogelsbergkreis	15	221	95	18	36	740	367	31	36	752
21	Reg.-Bez. G i e ß e n	113	1 866	745	379	255	5 771	2 719	508	322	7 629
22	Kassel, documenta-Stadt	21	426	202	193	39	904	401	251	33	798
23	Fulda	18	263	102	10	31	764	378	13	25	525
24	Hersfeld-Rotenburg	26	431	177	27	48	1 051	496	54	77	1 791
25	Kassel	32	578	226	58	75	1 621	781	99	106	2 469
26	Schwalm-Eder-Kreis	23	427	196	34	55	1 244	592	49	71	1 663
27	Waldeck-Frankenberg	4	137	62	11	31	636	265	21	27	649
28	Werra-Meißner-Kreis	14	302	114	15	50	1 023	480	23	64	1 368
29	Reg.-Bez. K a s s e l	138	2 564	1 079	348	329	7 243	3 393	510	403	9 263
30	Land H e s s e n davon	563	9 955	4 113	2 397	1 373	31 732	14 949	3 745	1 637	39 457
31	kreisfreie Städte	46	783	381	329	94	2 228	1 117	502	104	2 528
32	Landkreise	517	9 172	3 732	2 068	1 279	29 504	13 832	3 243	1 533	36 929

**schulformübergreifende (integrierte) Gesamtschulen
nach Schulzweigen/Schulstufen und Verwaltungsbezirken im Schuljahr 2014/15**

und Schülern wurden unterrichtet in												Lfd. Nr.	
zweigen stufe)		gymnasialen Oberstufen						Förderschulzweigen					
ler/innen		Schüler/innen			darunter an integrierten Gesamtschulen			Klassen	Schüler/innen				
weiblich	Aus- länder	ins- gesamt	weiblich	Aus- länder	ins- gesamt	weiblich	Aus- länder		ins- gesamt	weiblich	Aus- länder		
227	48	—	—	—	—	—	—	—	—	—	—	—	
465	86	833	454	129	255	139	28	—	—	—	—	—	
346	25	217	217	11	—	—	—	—	—	—	—	—	
—	—	17	7	—	17	7	—	—	—	—	—	—	
399	71	714	367	92	67	27	12	—	—	—	—	—	
2 741	358	2 089	1 044	162	335	161	23	6	94	36	19		
—	—	402	200	71	402	200	71	—	—	—	—	—	
746	114	969	554	103	274	155	16	—	—	—	—	—	
1 276	105	1 029	529	75	295	177	17	—	—	—	—	—	
1 347	235	1 150	588	120	62	35	1	—	—	—	—	—	
475	39	631	367	57	—	—	—	12	151	58	44		
1 664	266	1 149	578	135	327	162	20	—	—	—	—	—	
700	49	582	321	30	—	—	—	—	—	—	—	—	
1 070	65	790	435	66	—	—	—	—	—	—	—	—	
11 456	1 461	10 572	5 661	1 051	2 034	1 063	188	18	245	94	63		
1 000	89	2 022	1 095	125	1 289	682	63	—	—	—	—	—	
977	62	—	—	—	—	—	—	—	—	—	—	—	
801	30	618	323	17	—	—	—	—	—	—	—	—	
818	74	591	323	42	—	—	—	16	179	70	7		
392	24	—	—	—	—	—	—	—	—	—	—	—	
3 988	279	3 231	1 741	184	1 289	682	63	16	179	70	7		
417	103	—	—	—	—	—	—	—	—	—	—	—	
264	2	70	41	2	70	41	2	2	17	6	1		
948	40	414	245	8	—	—	—	—	—	—	—	—	
1 288	59	286	167	3	—	—	—	—	—	—	—	—	
863	27	196	104	—	—	—	—	5	57	26	8		
329	7	92	46	—	—	—	—	—	—	—	—	—	
733	16	458	248	19	—	—	—	—	—	—	—	—	
4 842	254	1 516	851	32	70	41	2	7	74	32	9		
20 286	1 994	15 319	8 253	1 267	3 393	1 786	253	41	498	196	79		
1 455	262	1 067	678	140	272	146	28	—	—	—	—	—	31
18 831	1 732	14 252	7 575	1 127	3 121	1 640	225	41	498	196	79		32

11. Schulen für Erwachsene

Teilnehmerinnen und Teilnehmer nach Schulformen und Verwaltungsbezirken im Schuljahr 2014/15

Kreisfreie Stadt (St.) Landkreis	Teilnehmer/innen an											
	Abendgymnasien			Kollegs			Abendrealschulen			Abendhauptschulen		
	ins- gesamt	darunter		ins- gesamt	darunter		ins- gesamt	darunter		ins- gesamt	darunter	
		weib- lich	Aus- länder		weib- lich	Aus- länder		weib- lich	Aus- länder		weib- lich	Aus- länder
Darmstadt, Wissenschaftsst.	202	94	28	—	—	—	309	133	86	15	7	4
Frankfurt am Main, St.	381	182	65	168	68	—	659	327	259	134	63	64
Offenbach am Main, St.	119	56	44	—	—	—	—	—	—	—	—	—
Wiesbaden, Landeshauptst.	200	89	53	218	106	29	175	101	60	5	3	2
Bergstraße	151	74	37	—	—	—	108	45	33	—	—	—
Darmstadt-Dieburg	—	—	—	—	—	—	48	34	9	—	—	—
Groß-Gerau	—	—	—	—	—	—	13	10	6	—	—	—
Hochtaunuskreis	—	—	—	—	—	—	—	—	—	—	—	—
Main-Kinzig-Kreis	—	—	—	—	—	—	—	—	—	—	—	—
Main-Taunus-Kreis	—	—	—	—	—	—	—	—	—	—	—	—
Odenwaldkreis	—	—	—	—	—	—	—	—	—	—	—	—
Offenbach	314	121	99	—	—	—	78	24	29	—	—	—
Rheingau-Taunus-Kreis	—	—	—	—	—	—	—	—	—	—	—	—
Wetteraukreis	—	—	—	—	—	—	—	—	—	—	—	—
Reg.-Bez. D a r m s t a d t	1 367	616	326	386	174	29	1 390	674	482	154	73	70
Gießen	102	52	9	—	—	—	152	58	11	27	5	6
Lahn-Dill-Kreis	—	—	—	162	73	11	—	—	—	—	—	—
Limburg-Weilburg	96	56	16	—	—	—	—	—	—	—	—	—
Marburg-Biedenkopf	76	42	8	—	—	—	128	72	14	36	8	27
Vogelsbergkreis	—	—	—	—	—	—	23	11	1	12	5	3
Reg.-Bez. G i e ß e n	274	150	33	162	73	11	303	141	26	75	18	36
Kassel, documenta-Stadt	85	40	11	94	53	8	132	57	22	19	8	8
Fulda	—	—	—	—	—	—	—	—	—	—	—	—
Hersfeld-Rotenburg	108	46	8	—	—	—	206	100	42	29	12	9
Kassel	—	—	—	—	—	—	—	—	—	—	—	—
Schwalm-Eder-Kreis	—	—	—	—	—	—	—	—	—	—	—	—
Waldeck-Frankenberg	—	—	—	—	—	—	—	—	—	—	—	—
Werra-Meißner-Kreis	—	—	—	—	—	—	—	—	—	—	—	—
Reg.-Bez. K a s s e l	193	86	19	94	53	8	338	157	64	48	20	17
Land H e s s e n	1 834	852	378	642	300	48	2 031	972	572	277	111	123
davon												
kreisfreie Städte	987	461	201	480	227	37	1 275	618	427	173	81	78
Landkreise	847	391	177	162	73	11	756	354	145	104	30	45

12. Vorklassen an Grund- und Förderschulen Schulen, Klassen und Kinder nach Verwaltungsbezirken im Schuljahr 2014/15

Kreisfreie Stadt (St.) Landkreis	Vorklassen an Grundschulen ¹⁾					Vorklassen an Förderschulen				
	Schulen	Klassen	Kinder			Schulen	Klassen	Kinder		
			ins- gesamt	darunter				ins- gesamt	darunter	
				weiblich	Ausländer				weiblich	Ausländer
Darmstadt, Wissenschaftsst.	5	5	63	21	9	1	2	12	9	—
Frankfurt am Main, St.	30	33	410	164	137	3	5	35	17	8
Offenbach am Main, St.	9	10	140	45	51	1	2	15	4	4
Wiesbaden, Landeshauptst.	14	14	186	69	55	1	3	24	10	2
Bergstraße	7	7	89	30	13	2	2	15	4	4
Darmstadt-Dieburg	9	10	128	49	19	3	4	33	12	4
Groß-Gerau	12	13	168	68	34	2	4	25	7	1
Hochtaunuskreis	6	6	83	32	14	2	3	17	7	4
Main-Kinzig-Kreis	19	21	248	102	50	5	9	70	23	11
Main-Taunus-Kreis	5	5	65	19	12	2	3	12	2	3
Odenwaldkreis	5	5	58	28	12	1	4	23	6	3
Offenbach	15	15	189	63	44	3	3	19	2	4
Rheingau-Taunus-Kreis	1	1	18	8	5	—	—	—	—	—
Wetteraukreis	9	9	120	36	10	3	4	27	8	1
Reg.-Bez. D a r m s t a d t	146	154	1 965	734	465	29	48	327	111	49
Gießen	9	9	108	30	9	1	2	17	4	—
Lahn-Dill-Kreis	8	8	107	35	16	—	—	—	—	—
Limburg-Weilburg	7	7	87	31	12	1	4	34	16	3
Marburg-Biedenkopf	6	7	85	22	8	2	5	43	7	2
Vogelsbergkreis	4	4	53	16	6	—	—	—	—	—
Reg.-Bez. G i e ß e n	34	35	440	134	51	4	11	94	27	5
Kassel, documenta-Stadt	7	8	99	41	24	1	3	23	9	—
Fulda	7	9	116	43	15	—	—	—	—	—
Hersfeld-Rotenburg	6	9	119	44	11	—	—	—	—	—
Kassel	5	5	63	24	6	1	1	8	4	1
Schwalm-Eder-Kreis	7	7	89	27	10	1	1	12	7	—
Waldeck-Frankenberg	6	6	69	31	2	1	1	7	—	—
Werra-Meißner-Kreis	5	5	55	18	3	1	1	8	3	1
Reg.-Bez. K a s s e l	43	49	610	228	71	5	7	58	23	2
Land H e s s e n	223	238	3 015	1 096	587	38	66	479	161	56
davon										
kreisfreie Städte	65	70	898	340	276	7	15	109	49	14
Landkreise	158	168	2 117	756	311	31	51	370	112	42

1) Außerdem befinden sich an acht Gesamtschulen mit 8 Vorklassen insgesamt 106 Kinder (darunter 42 weiblich, 17 Ausländer).

13. Schülerinnen und Schüler an den allgemeinbildenden Schulen nach Schulformen¹⁾ und Schulamtsbezirken im Schuljahr 2014/15

Schulamts- bezirk	Schüler an den allgemein- bildenden Schulen insgesamt	davon in								
		Grund- schulen	Haupt- schulen	Förder- stufen ²⁾	Real- schulen	Mittel- stufen- schulen	Gym- nasien	Gesamt- schulen	Förder- schulen	Schulen für Erwach- sene
Darmstadt, Wissenschaftsst. und Darmstadt-Dieburg	47 252	14 559	143	121	902	136	10 395	18 594	1 828	574
Frankfurt am Main, Stadt	66 484	24 452	1 666	70	5 025	—	19 891	11 248	2 790	1 342
Offenbach am Main, Stadt und Offenbach, Land	48 380	17 327	1 096	907	2 155	—	10 376	14 387	1 621	511
Wiesbaden, Landeshauptst. und Rheingau-Taunus-Kreis	48 398	16 021	970	—	4 403	—	14 205	10 247	1 954	598
Bergstraße und Odenwaldkreis	35 931	11 814	907	4	3 190	675	8 820	9 228	1 034	259
Groß-Gerau und Main-Taunus-Kreis	51 024	18 465	568	398	2 679	—	11 821	15 512	1 568	13
Hochtaunuskreis und Wetteraukreis	59 307	19 728	1 046	605	3 872	226	17 943	14 134	1 753	—
Main-Kinzig-Kreis	41 851	13 858	1 497	325	4 560	—	8 698	11 488	1 425	—
Reg.-Bez. D a r m s t a d t	398 627	136 224	7 893	2 430	26 786	1 037	102 149	104 838	13 973	3 297
Gießen und Vogelsbergkreis	36 476	11 188	225	208	1 222	140	6 148	15 437	1 592	316
Lahn-Dill-Kreis und Limburg-Weilburg	43 836	14 057	1 238	355	3 328	1 049	7 137	15 027	1 387	258
Marburg-Biedenkopf	24 468	7 833	467	821	998	494	5 831	6 869	915	240
Reg.-Bez. G i e ß e n	104 780	33 078	1 930	1 384	5 548	1 683	19 116	37 333	3 894	814
Kassel, documenta-Stadt und Kassel, Land	41 002	13 651	82	63	745	141	8 447	15 491	2 052	330
Fulda	23 197	7 694	1 350	21	5 314	—	5 366	2 551	901	—
Hersfeld-Rotenburg und Werra-Meißner-Kreis	20 943	7 048	23	53	65	—	1 525	11 221	665	343
Schwalm-Eder-Kreis und Waldeck-Frankenberg	35 317	10 939	1 177	1 120	3 550	375	8 024	8 100	2 032	—
Reg.-Bez. K a s s e l	120 459	39 332	2 632	1 257	9 674	516	23 362	37 363	5 650	673
Land H e s s e n	623 866	208 634	12 455	5 071	42 008	3 236	144 627	179 534	23 517	4 784

1) Ohne Vorklassen. — 2) Ohne Förderstufen an Gesamtschulen.