




# Statistische Berichte



Kennziffer: B VI 1 – j/13

Juli 2014

## Rechtskräftig abgeurteilte und verurteilte Personen in Hessen 2013

Ergebnisse der Strafverfolgungsstatistik

# Hessisches Statistisches Landesamt, Wiesbaden

## Impressum

Dienstgebäude: Rheinstraße 35/37, 65185 Wiesbaden

Briefadresse: 65175 Wiesbaden

## Ihre Ansprechpartner für Fragen und Anregungen zu diesem Bericht

Frau Blank	0611 3802-325
Herr Schmidt	0611 3802-336
E-Mail	rechtspflege@statistik.hessen.de
Telefax	0611 3802-390
Internet	<a href="http://www.statistik-hessen.de">http://www.statistik-hessen.de</a>

## Copyright

© Hessisches Statistisches Landesamt, Wiesbaden, 2014

Vervielfältigung und Verbreitung, auch auszugsweise, mit Quellenangabe gestattet.

## Allgemeine Geschäftsbedingungen

Die Allgemeinen Geschäftsbedingungen sind unter

<http://www.statistik-hessen.de> "AGB"

abrufbar.

## Zeichenerklärungen

- = genau Null (nichts vorhanden) bzw. keine Veränderung eingetreten
- 0 = Zahlenwert ungleich Null, Betrag jedoch kleiner als die Hälfte von 1 in der letzten besetzten Stelle
- . = Zahlenwert unbekannt oder geheim zu halten
- ... = Zahlenwert lag bei Redaktionsschluss noch nicht vor
- () = Aussagewert eingeschränkt, da der Zahlenwert statistisch unsicher ist
- / = keine Angabe, da Zahlenwert nicht sicher genug
- x = Tabellenfeld gesperrt, weil Aussage nicht sinnvoll  
(oder bei Veränderungsraten ist die Ausgangszahl kleiner als 100)
- D = Durchschnitt
- s = geschätzte Zahl
- p = vorläufige Zahl
- r = berichtigte Zahl

Aus Gründen der Übersichtlichkeit sind nur negative Veränderungsraten und Salden mit einem Vorzeichen versehen. Positive Veränderungsraten und Salden sind ohne Vorzeichen. Im Allgemeinen ist ohne Rücksicht auf die Endsumme auf- bzw. abgerundet worden. Das Ergebnis der Summierung der Einzelzahlen kann deshalb geringfügig von der Endsumme abweichen.

# Inhalt

	Seite
Vorbemerkungen und begriffliche Erläuterungen	2
<b>Schaubilder</b>	
Verurteilte 2013 nach Hauptdeliktgruppen	5
Nach Jugendstrafrecht Verurteilte 2013 nach Hauptdeliktgruppen	5
Verurteilenziffern 1993 bis 2013	6
Verurteilenziffern 2003 und 2013 nach Altersgruppen	6
<b>Tabellen</b>	
1. Abgeurteilte und Verurteilte nach Personengruppen und Entscheidungen seit 1994	7
2. Abgeurteilte und Verurteilte nach ausgewählten Merkmalen 2007 bis 2013	
a) Abgeurteilte insgesamt	8
b) Weibliche Abgeurteilte	9
3. Abgeurteilte und Verurteilte 2013 nach ausgewählten Straftaten und Personengruppen	10
4. Verurteilte und Verurteilenziffern 1994 bis 2013 nach Hauptdeliktgruppen	
a) Insgesamt	12
b) Jugendliche	13
c) Heranwachsende	14
5. Verurteilte nach der Dauer der verhängten Freiheits-/Jugendstrafe nach Hauptdeliktgruppen 2013	15
6. Verurteilte Personen 2013 nach ausgewählten Straftaten, Geschlecht und Alter	16
7. Verurteilte Deutsche und Nichtdeutsche 2013 nach ausgewählten Straftaten und Personengruppen	18
8. Nach allgemeinem Strafrecht Verurteilte nach Art der Hauptstrafe 1994 bis 2013	19
9. Nach Jugendstrafrecht Verurteilte nach Art der Hauptstrafe 1994 bis 2013	19
10. Nach Jugendstrafrecht Verurteilte 1994 bis 2013 nach Hauptdeliktgruppen	20
11. Nach Jugendstrafrecht angeordnete Strafen und Maßnahmen (auch nebeneinander) 1994 bis 2013	21
12. Nach Jugendstrafrecht Verurteilte 2013 nach ausgewählten Straftaten und verhängter Hauptstrafe (Art der schwersten Strafe bzw. Maßnahme)	22
13. Nach Jugendstrafrecht Verurteilte nach Arten der verhängten Strafen und Maßnahmen 2013	24

## Vorbemerkungen

Die Strafverfolgungsstatistik beruht auf einer laufenden Zählkartenerhebung bei den verfahrensrechtlich zuständigen Strafverfolgungsbehörden. Erfasst werden alle rechtskräftig (d. h. unter Umständen erst nach Durchlaufen aller möglichen Instanzen) abgeurteilten Personen nach bestimmten persönlichen und kriminologischen Merkmalen in Verbindung mit den begangenen Straftaten, soweit es sich um Verbrechen und Vergehen nach Bundes- und Landesrecht handelt. Es wird dabei nach Zählkarten für Abgeurteilte nach allgemeinem Strafrecht und nach Jugendstrafrecht unterschieden. Erfolgt im selben Verfahren eine Aburteilung wegen mehrerer Straftaten, die in Tateinheit (§ 52 StGB) oder Tatmehrheit (§ 53 StGB) begangen wurden, wird der Straffällige nur mit der Straftat statistisch erfasst, die nach dem Gesetz mit der schwersten Strafe bedroht ist. Werden dagegen mehrere Straftaten der gleichen Person in mehreren Verfahren abgeurteilt, wird der Täter im Sinne der Mehrfachzählung so oft registriert, wie in verschiedenen Strafverfahren rechtskräftige Entscheidungen gegen ihn ergehen.

Außerdem werden in der Strafverfolgungsstatistik noch folgende Personen erfasst:

- Verwarnte mit Strafvorbehalt (§ 59 StGB)
- Angeklagte, bei denen die Verhängung der Jugendstrafe nach § 27 JGG ausgesetzt wurde
- Beschuldigte, bei denen nach § 45 JGG von der Verfolgung abgesehen wurde.

Diese Personen sind nicht in der Zahl der Abgeurteilten enthalten.

## Begriffliche Erläuterungen

**Abgeurteilte:** Angeklagte, gegen die Strafbefehle erlassen wurden oder bei denen das Verfahren nach Eröffnung des Hauptverfahrens durch Urteil (Verurteilung und Freispruch) oder Einstellungsbeschluss endgültig und rechtskräftig abgeschlossen worden ist.

**Absehen von der Verfolgung:** Beschuldigte, bei denen der Staatsanwalt gemäß § 45 JGG mit Zustimmung des Jugendrichters von der Verfolgung der Strafsache abgesehen hat. Dieser Personenkreis ist in der Zahl der „Abgeurteilten“ nicht enthalten.

**Absehen von Strafe:** Das Gericht kann, falls der Täter durch die Tat eine Freiheitsstrafe von nur bis zu einem Jahr verwirkt hat, von der Strafe absehen, wenn die Folgen der Tat für den Tatverdächtigen so schwer sind, dass die Verhängung einer Strafe verfehlt wäre. Dies gilt nicht, wenn der Täter für die Tat eine Freiheitsstrafe von mehr als einem Jahr verwirkt hat (§ 60 StGB).

**Allgemeines Strafrecht:** Es gilt grundsätzlich für Personen ab dem 21. Lebensjahr, in Ausnahmefällen auch für Heranwachsende (vgl. dort).

**Andere Entscheidungen:** Freispruch, Einstellung des Verfahrens, Absehen von Strafe, Anordnung von Maßnahmen der Besserung und Sicherung (selbständig oder neben Freispruch und Einstellung) sowie die Überweisung an den Familien- oder Vormundschaftsrichter (§ 53 JGG).

**Aussetzung der Verhängung von Jugendstrafe:** Bei jugendlichen und heranwachsenden Angeklagten kann der Richter die Schuld des Jugendlichen feststellen, die Entscheidung über die Verhängung der Jugendstrafe aber für eine von ihm zu bestimmende Bewährungszeit aussetzen. (§ 27 JGG).

**Einstellung des Verfahrens:** Sämtliche endgültigen Einstellungen nach den Vorschriften der StPO sowie nach den Bestimmungen des § 47 JGG.

**Erwachsene:** Personen, die zur Zeit der Tat 21 Jahre oder älter waren. Sie werden nach dem allgemeinen Strafrecht abgeurteilt.

**Erziehungsmaßregeln (§ 9 JGG):** Arten der Erziehungsmaßregeln sind Erteilung von Weisungen (§ 10 JGG) und Hilfe zur Erziehung (§ 12 JGG). Dabei sind Weisungen Gebote und Verbote, welche die Lebensführung der Jugendlichen regeln; Hilfe zur Erziehung ist die Unterstützung der Sorgeberechtigten bei der Erziehung, Unterbringung in einem Heim oder sonstige betreute Wohnformen.

**Freiheitsstrafe: (§ 38 StGB):** ist eine zeitige, sofern die Strafvorschriften nicht lebenslange Freiheitsstrafe androhen. Das Höchstmaß der zeitigen Freiheitsstrafe ist 15 Jahre, das Mindestmaß ein Monat.

**Geldstrafe:** Die Verhängung einer Geldstrafe ist nur bei Verurteilung nach allgemeinem Strafrecht möglich. Als Geldstrafe werden mindestens fünf und höchstens 360 volle Tagessätze verhängt. Die Höhe des Tagessatzes (mindestens 1 und höchstens 5 000 Euro) bestimmt das Gericht unter Berücksichtigung der persönlichen und wirtschaftlichen Verhältnisse des Täters.

**Heranwachsende:** Personen, die zum Zeitpunkt der Tat 18, aber noch nicht 21 Jahre alt sind (§ 1 JGG). Ihre Aburteilung kann nach Jugendstrafrecht oder nach allgemeinem Strafrecht erfolgen.

**Jugendliche:** Personen im Alter von 14 bis unter 18 Jahren zum Zeitpunkt der Tat (§ 1 JGG). Ihre Aburteilung erfolgt ausschließlich nach Jugendstrafrecht.

**Jugendstrafe (§ 17 JGG):** Ist die schwerste Sanktion des Jugendgerichtsgesetzes (JGG). Die übrigen Maßnahmen nach dem JGG (Zuchtmittel, Erziehungsmaßregeln) haben nicht die Rechtswirkung einer Strafe und führen zu keiner Eintragung in das Strafregister. Die Jugendstrafe (Freiheitsentzug in einer Jugendstrafanstalt) ist eine zeitige Strafe; ihr Mindestmaß beträgt sechs Monate, das Höchstmaß fünf Jahre. Für begangene Verbrechen, die nach allgemeinem Strafrecht eine Freiheitsstrafe von mehr als zehn Jahren (einschl. lebenslang) verwirken, beträgt das Höchstmaß der Jugendstrafe zehn Jahre (§ 18 JGG).

**Jugendstrafrecht:** Vorschriften des Jugendgerichtsgesetzes (JGG). Es wird grundsätzlich in Verfahren gegen Jugendliche angewandt. In Verfahren gegen Heranwachsende nur dann, wenn der Tatverdächtige zum Zeitpunkt der Tat nach seiner sittlichen und geistigen Entwicklung noch einem Jugendlichen gleicht oder es sich bei der begangenen Straftat nach Art, Umstand, Beweggrund um eine reine Jugendverfehlung handelt (§ 105 JGG).

**Maßregeln der Besserung und Sicherung:** Sind freiheitsentziehende Maßregeln wie Unterbringung in einem psychiatrischen Krankenhaus oder in einer Entziehungsanstalt sowie die Sicherungsverwahrung (§ 61 StGB). Weitere Maßregeln sind die Anordnung der Führungsaufsicht, die Entziehung der Fahrerlaubnis und das Berufsverbot. Die Maßregeln werden teils neben Verurteilung zu Strafe, teils neben Freispruch, Einstellung oder in einem selbständigen Verfahren angeordnet.

**Nebenstrafen:** Nur die Anordnung von Fahrverbot (§ 44 StGB) fällt unter diesen Begriff; sie erfolgt neben Verurteilung zu einer Strafe.

**Nebenfolgen:** Sie werden nur in Verbindung mit Strafen verhängt. Hierzu zählen insbesondere der „Verlust von Bürgerrechten“ (Verlust der Amtsfähigkeit, der Wählbarkeit und des Stimmrechts). Ferner zählen zu den Nebenfolgen der „Verfall“ eines erlangten Vermögensvorteils (§ 73 StGB) und die „Einziehung“ von Gegenständen und Schriften (§ 74 StGB).

**Nichtdeutsche:** Als Nichtdeutsche gelten in der Strafverfolgungsstatistik alle Personen, die nicht die deutsche Staatsangehörigkeit besitzen; in diesem Sinne sind auch die Staatenlosen Nichtdeutsche. Die von deutschen Gerichten rechtskräftig abgeurteilten Angehörigen der ausländischen Streitkräfte sind in der Gliederung nach Personengruppen (Erwachsene, Heranwachsende und Jugendliche) nicht enthalten.

**Strafarrest:** Kann nur gegen Angehörige der Bundeswehr verhängt werden (§ 9 WStG).

**Strafaussetzung zur Bewährung:** Eine verhängte Freiheitsstrafe von nicht mehr als einem Jahr kann das Gericht zur Bewährung aussetzen (§ 56 Abs. 1 StGB). Unter bestimmten Voraussetzungen kann auch die Vollstreckung einer höheren Freiheitsstrafe bis einschl. zwei Jahre ausgesetzt werden (§ 56 Abs. 2 StGB). Entsprechende Regelung sieht das Jugendstrafrecht im Fall einer Verurteilung zu Jugendstrafe vor (§ 21 Abs. 1 und 2 JGG). Während der Bewährungszeit (zwischen zwei und fünf Jahren) können Auflagen und Weisungen erteilt werden. Die Unterstellung unter Bewährungsaufsicht kann zusätzlich angeordnet werden.

**Vergehen gegen Landesrecht:** Zu einem überwiegenden Teil handelt es sich hier um Verstöße gegen das Hessische Schulpflichtgesetz.

**Verurteilte:** Straffällig gewordene Personen im strafmündigen Alter, gegen die nach allgemeinem Strafrecht Freiheitsstrafe, Strafarrest oder Geldstrafe verhängt wurde, oder deren Straftat nach Jugendstrafrecht mit Jugendstrafe, Zuchtmittel oder Erziehungsmaßregel geahndet worden ist.

**Verurteiltenziffer:** Zahl der verurteilten Personen eines Jahres bezogen auf 100 000 Personen der strafmündigen Bevölkerung am 31.12. des Vorjahres; dies auch je Personengruppe, Geschlecht und Alter.

**Vorbestrafte:** Personen, die in einem früheren Strafverfahren wegen eines Verbrechens oder Vergehens zu Freiheitsstrafe, zu Jugendstrafe, zu Strafarrest (auch Einschließung) oder zu Geldstrafe rechtskräftig verurteilt wurden. Statistisch gelten auch die nach Jugendstrafrecht angeordneten Maßnahmen (Zuchtmittel, Erziehungsmaßregeln) als frühere Verurteilungen.

**Zuchtmittel (§ 13 JGG):** Hierunter fallen die Verwarnung (§ 14 JGG), die Erteilung von Auflagen gemäß § 15 JGG (Wiedergutmachung, Zahlung eines Geldbetrages zugunsten einer gemeinnützigen Einrichtung, Erbringen von Arbeitsleistungen, Entschuldigung bei dem Verletzten), sowie der Jugendarrest. Als Formen des Jugendarrestes unterscheidet § 16 JGG den Freizeit-, Kurz- und den Dauerarrest.

### Hauptdeliktgruppen:

Straftaten gegen den Staat, die öffentliche Ordnung (außer unerlaubtem Entfernen vom Unfallort) und im Amt (§§ 80–168 und 331-357 StGB, außer § 142)

Straftaten gegen die sexuelle Selbstbestimmung (§§ 174-184 f StGB)

Andere Straftaten gegen die Person, außer im Straßenverkehr (§§ 169-173, 185-241 a StGB, außer §§ 222, 229 i.V.m. Verkehrsunfall)

Diebstahl und Unterschlagung (§§ 242-248 c StGB)

Raub und Erpressung, räuberischer Angriff auf Kraftfahrer (§§ 249-255, 316 a StGB)

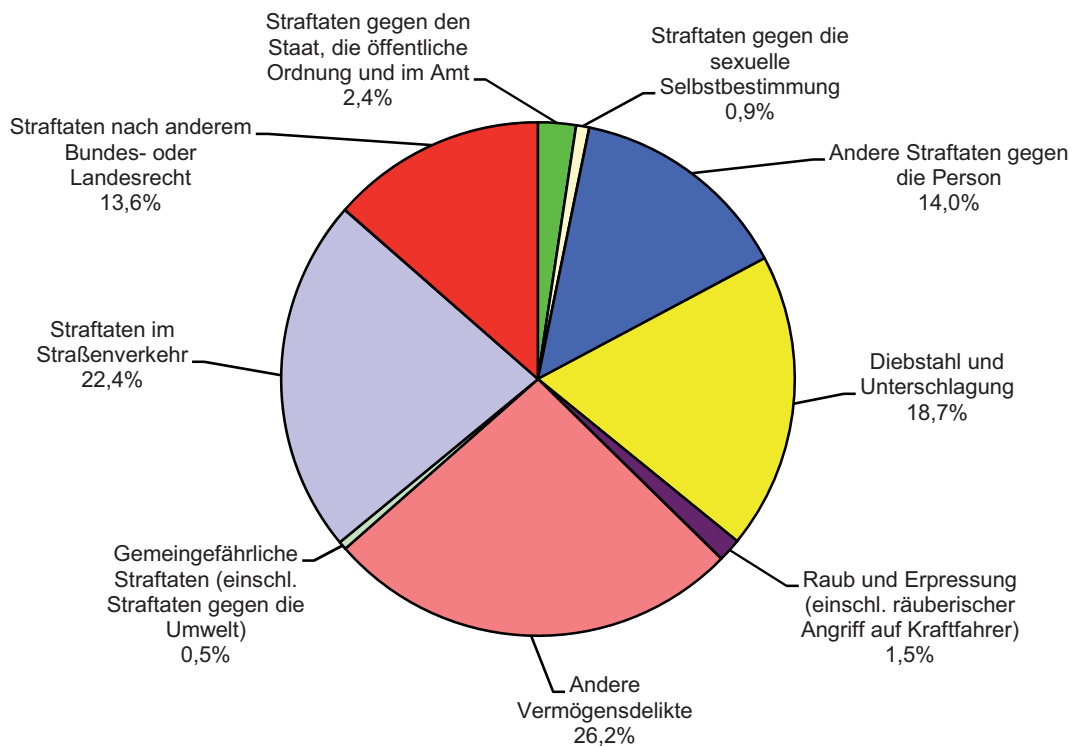
Andere Vermögens- und Eigentumsdelikte, Urkundendelikte (§§ 257-305 a StGB)

Gemeingefährliche einschl. Umwelt-Straftaten, (außer im Straßenverkehr) (§§ 306-330 a StGB, außer 315 b, 315 c, 316, 316 a und 323 a i.V.m. Verkehrsunfall)

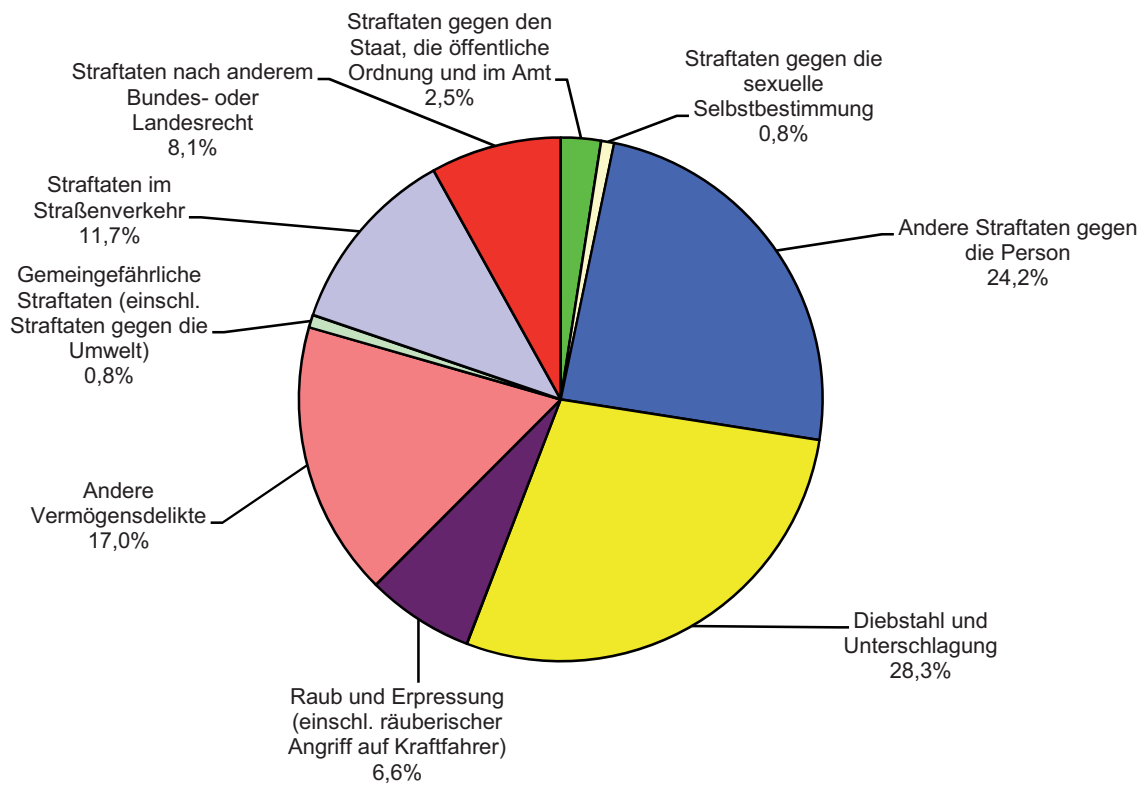
Straftaten im Straßenverkehr (§§ 142, 315 b, 315 c, 316, 222, 229, 323 a StGB i.V.m. Verkehrsunfall, §§ 21, 22, 22 a StVG)

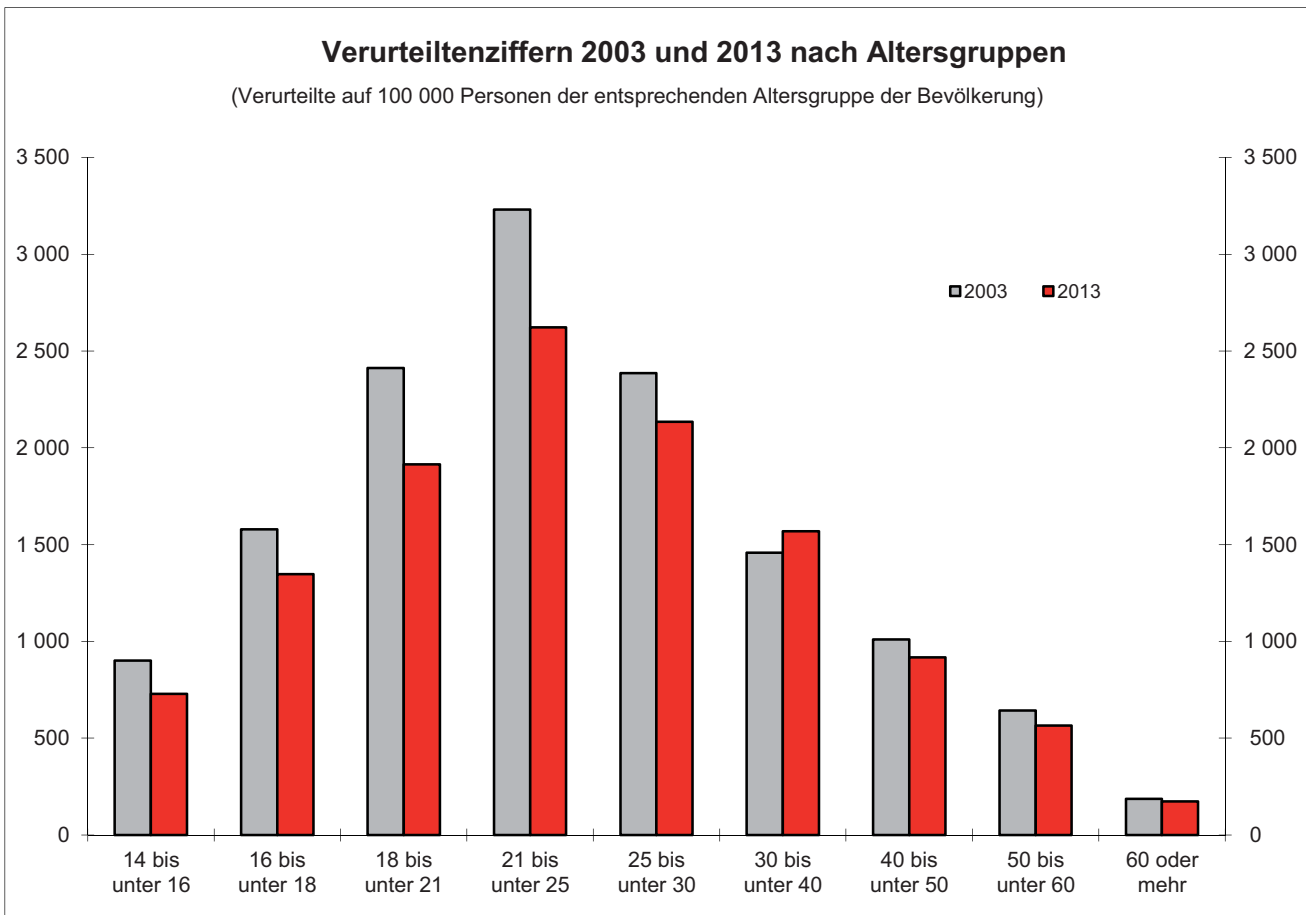
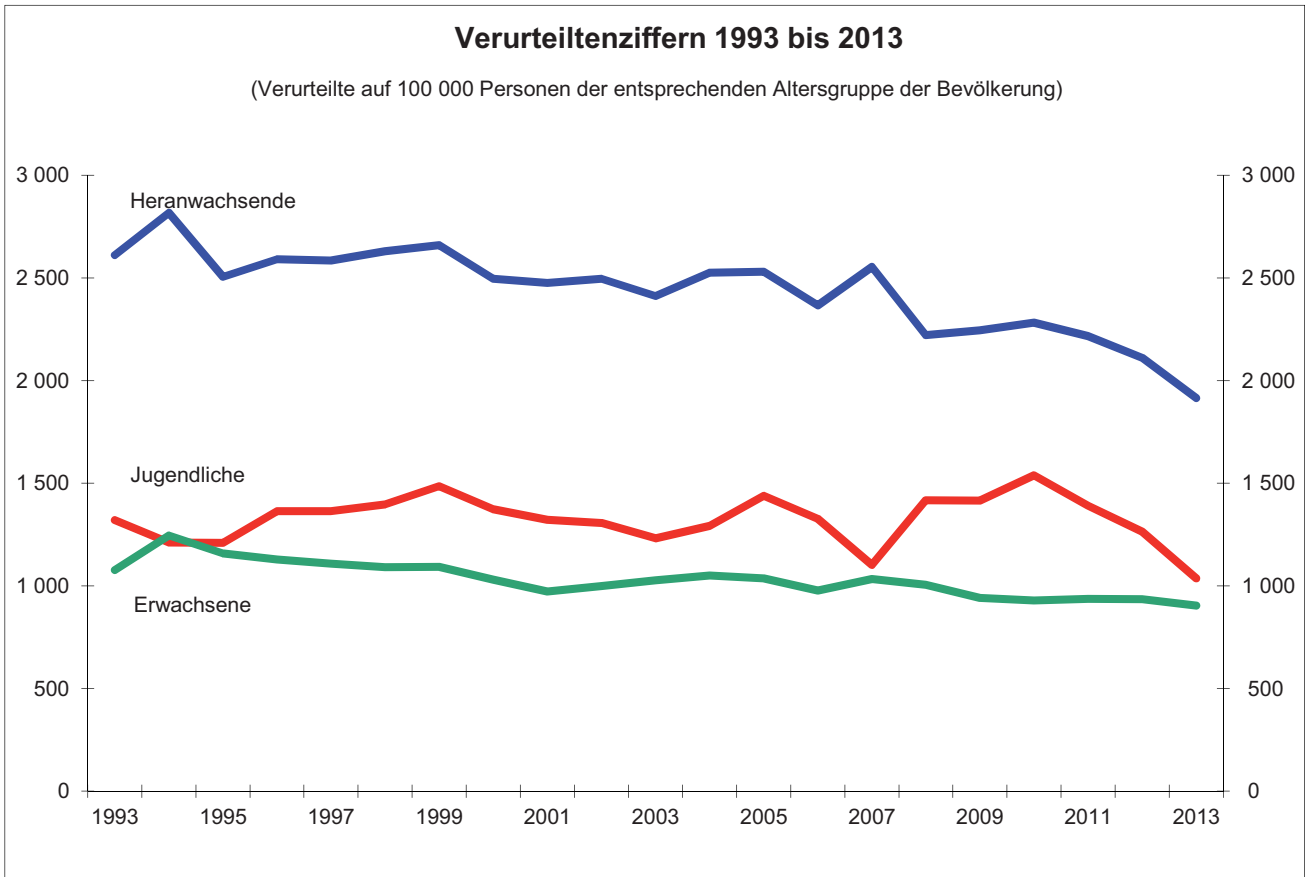
Straftaten nach anderen Bundes- und Landesgesetzen (außer StGB und StVG)

### Verurteilte 2013 nach Hauptdeliktgruppen



### Nach Jugendstrafrecht Verurteilte 2013 nach Hauptdeliktgruppen







## 1. Abgeurteilte und Verurteilte nach Personengruppen und Entscheidungen seit 1994

Jahr	Abgeurteilte				Von den Abgeurteilten waren							
	Insgesamt	insgesamt			zusammen	Verurteilte				Personen, bei denen andere Entscheidungen getroffen wurden		
		Erwachsene	Heranwachsende	Jugendliche		davon			Jugendliche	Einstellung des Verfahrens	Frei-spruch	sonstige Entscheidung <sup>1)</sup>
						Erwachsene	Heranwachsende nach					
		allgemeinem Strafrecht		Jugend-								
Insgesamt												
1994	81 941	69 695	7 213	5 033	66 488	58 467	1 553	3 669	2 799	13 048	2 319	86
1995	77 552	65 843	6 562	5 147	61 920	54 476	1 269	3 331	2 844	13 420	2 148	64
1996	76 398	63 820	6 796	5 782	61 267	53 233	1 190	3 558	3 286	13 138	1 906	87
1997	75 558	63 128	6 708	5 722	60 451	52 344	1 260	3 491	3 356	12 975	1 960	172
1998	74 529	62 038	6 651	5 840	59 798	51 517	1 400	3 427	3 454	12 624	1 885	222
1999	74 695	61 498	6 967	6 230	60 255	51 628	1 313	3 673	3 641	12 625	1 643	172
2000	70 197	58 105	6 642	5 450	56 953	48 846	1 308	3 462	3 337	11 582	1 605	57
2001	67 463	55 138	6 682	5 643	54 308	46 274	1 236	3 583	3 215	11 451	1 618	86
2002	67 870	55 991	6 461	5 418	55 694	47 638	1 116	3 701	3 239	10 738	1 387	51
2003	69 096	57 548	6 245	5 303	56 895	49 137	1 056	3 569	3 133	10 587	1 565	49
2004	71 116	59 016	6 446	5 654	58 506	50 361	1 173	3 605	3 367	10 859	1 653	98
2005	70 606	58 229	6 491	5 886	58 473	49 820	1 056	3 782	3 815	10 476	1 570	87
2006	67 472	55 246	6 487	5 739	55 140	47 037	942	3 640	3 521	10 692	1 548	92
2007	69 224	57 458	6 967	4 799	57 601	49 634	811	4 271	2 885	10 152	1 385	86
2008	68 116	55 771	6 223	6 122	56 515	48 366	923	3 566	3 660	10 054	1 442	105
2009	63 688	52 020	6 207	5 461	53 541	45 377	935	3 666	3 563	8 723	1 336	88
2010	62 668	51 145	6 106	5 417	53 344	44 924	798	3 825	3 797	8 050	1 197	77
2011	62 283	51 315	6 000	4 968	53 289	45 430	805	3 634	3 420	7 733	1 178	83
2012	61 358	51 343	5 512	4 503	52 992	45 729	745	3 402	3 116	7 193	1 083	90
2013	57 546	49 085	4 810	3 651	49 851	43 649	745	2 898	2 559	6 575	1 023	97
Weiblich												
1994	13 108	11 425	930	753	10 318	9 465	189	344	320	2 420	360	10
1995	12 546	10 807	880	859	9 730	8 904	178	317	331	2 490	318	8
1996	12 550	10 590	992	968	9 844	8 891	184	375	394	2 428	272	6
1997	12 810	10 888	943	979	10 075	9 093	184	374	424	2 408	299	28
1998	12 637	10 696	943	998	9 908	8 901	191	354	462	2 414	282	33
1999	13 020	10 865	1 037	1 118	10 244	9 142	207	404	491	2 483	274	19
2000	12 343	10 376	961	1 006	9 808	8 782	191	359	476	2 251	276	8
2001	11 770	9 736	966	1 068	9 222	8 165	197	414	446	2 277	266	5
2002	11 695	9 747	920	1 028	9 394	8 322	151	432	489	2 052	244	5
2003	12 391	10 487	960	944	10 105	9 027	189	438	451	2 044	239	3
2004	12 695	10 738	984	973	10 363	9 261	206	437	459	2 082	243	7
2005	13 248	11 093	1 072	1 083	10 845	9 560	206	479	600	2 109	275	19
2006	12 527	10 463	996	1 068	10 161	9 042	154	450	515	2 111	242	13
2007	13 073	11 114	1 071	888	10 781	9 687	149	504	441	2 061	223	8
2008	13 080	10 992	1 044	1 044	10 785	9 639	191	452	503	2 058	220	17
2009	12 037	10 029	936	1 072	10 100	8 845	174	449	632	1 715	208	14
2010	12 408	10 264	1 026	1 118	10 477	9 082	178	507	710	1 711	211	9
2011	12 336	10 281	1 012	1 043	10 528	9 242	169	481	636	1 633	168	7
2012	11 883	10 062	886	935	10 191	9 005	142	460	584	1 504	174	14
2013	11 470	9 898	853	719	9 878	8 833	171	414	460	1 410	172	10

1) Sonstige Entscheidungen sind: Absehen von Strafe, Anordnen von Maßregeln der Besserung und Sicherung sowie Überweisung an den Vormundschaftsrichter.

## 2. Abgeurteilte und Verurteilte nach ausgewählten Merkmalen 2007 bis 2013

### a) Abgeurteilte insgesamt

Art der Angabe	2007	2008	2009	2010	2011	2012	2013
Abgeurteilte insgesamt	69 224	68 116	63 688	62 668	62 283	61 358	57 546
Jugendliche	4 799	6 122	5 461	5 417	4 968	4 503	3 651
Heranwachsende	6 967	6 223	6 207	6 106	6 000	5 512	4 810
Erwachsene	57 458	55 771	52 020	51 145	51 315	51 343	49 085
Verurteilte insgesamt	57 601	56 515	53 541	53 344	53 289	52 992	49 851
Veränderung zum Vorjahr in %	4,5	- 1,9	- 5,3	- 0,4	- 0,1	- 0,6	- 5,9
Jugendliche	2 885	3 660	3 563	3 797	3 420	3 116	2 559
Heranwachsende insgesamt	5 082	4 489	4 601	4 623	4 439	4 147	3 643
davon verurteilt nach							
Jugendstrafrecht	4 271	3 566	3 666	3 825	3 634	3 402	2 898
allg. Strafrecht	811	923	935	798	805	745	745
Erwachsene	49 634	48 366	45 377	44 924	45 430	45 729	43 649
Alter der Verurteilten in Jahren							
14 bis unter 16	1 242	1 380	1 369	1 437	1 345	1 119	903
16 bis unter 18	1 643	2 280	2 194	2 360	2 075	1 997	1 656
18 bis unter 21	5 082	4 489	4 601	4 623	4 439	4 147	3 643
21 bis unter 25	8 214	8 297	7 775	7 892	7 907	7 967	7 526
25 bis unter 30	8 797	8 462	7 992	8 198	8 060	8 018	7 775
30 bis unter 40	13 541	12 892	12 112	11 725	11 909	12 224	11 639
40 bis unter 50	10 682	10 694	9 941	9 580	9 775	9 696	9 015
50 bis unter 60	5 464	5 216	4 944	4 913	4 989	4 993	4 968
60 oder mehr	2 936	2 805	2 613	2 616	2 790	2 831	2 726
Verurteilte insgesamt	57 601	56 515	53 541	53 344	53 289	52 992	49 851
Verurteilenziffer: Verurteilte auf 100 000 Personen der entsprechenden Altersgruppe der Bevölkerung							
Jugendliche	1 102	1 417	1 416	1 538	1 391	1 264	1 037
Heranwachsende <sup>1)</sup>	2 554	2 222	2 245	2 283	2 217	2 111	1 914
Erwachsene	1 033	1 005	941	929	937	936	905
Verurteilte insgesamt	1 094	1 071	1 015	1 010	1 006	994	947
Verurteilte Nichtdeutsche <sup>2)3)</sup>	14 993	14 222	13 986	14 570	16 078	16 570	16 349
Jugendliche	683	926	763	849	850	748	624
Heranwachsende <sup>1)</sup>	1 010	983	970	1 006	1 067	923	880
Erwachsene	13 099	12 145	12 253	12 715	14 161	14 899	14 845
Vorbestrafte Verurteilte	26 463	26 735	25 467	25 538	25 781	25 579	23 722
davon							
1-mal	8 118	8 096	7 582	7 433	7 323	7 109	6 700
2-mal	4 441	4 376	4 171	4 092	4 140	3 976	3 657
3 und 4-mal	4 735	4 999	4 803	4 864	4 950	4 907	4 488
5-mal oder mehr	9 169	9 264	8 911	9 149	9 368	9 587	8 877
Abgeurteilte mit anderer Entscheidung darunter	11 623	11 601	10 147	9 324	8 994	8 366	7 695
Freispruch	1 385	1 442	1 336	1 197	1 178	1 083	1 023
Einstellung des Verfahrens	10 152	10 054	8 723	8 050	7 733	7 193	6 575
darunter nach § 47 JGG	3 069	3 336	2 662	2 378	2 305	2 132	1 729
selbständig auf Maßregeln erkannt	69	69	67	54	53	68	60
von Strafe abgesehen	15	35	19	20	25	20	31

1) Nach allgemeinem Strafrecht und Jugendstrafrecht Verurteilte. — 2) Einschl. Staatenloser sowie Angehöriger der Stationierungstreitkräfte.  
— 3) 2006 bis 2008 konnten die Angehörigen der Stationierungstreitkräfte nicht der entsprechenden Altersgruppe zugeordnet werden.

## 2. Abgeurteilte und Verurteilte nach ausgewählten Merkmalen 2007 bis 2013

### b) Weibliche Abgeurteilte

Art der Angabe	2007	2008	2009	2010	2011	2012	2013
Abgeurteilte insgesamt	13 073	13 080	12 037	12 408	12 336	11 883	11 470
Jugendliche	888	1 044	1 072	1 118	1 043	935	719
Heranwachsende	1 071	1 044	936	1 026	1 012	886	853
Erwachsene	11 114	10 992	10 029	10 264	10 281	10 062	9 898
Verurteilte insgesamt	10 781	10 785	10 100	10 477	10 528	10 191	9 878
Veränderung zum Vorjahr in %	6,1	0,0	- 6,4	3,7	0,5	- 3,2	- 3,1
Jugendliche	441	503	632	710	636	584	460
Heranwachsende insgesamt	653	643	623	685	650	602	585
davon verurteilt nach							
Jugendstrafrecht	504	452	449	507	481	460	414
allg. Strafrecht	149	191	174	178	169	142	171
Erwachsene	9 687	9 639	8 845	9 082	9 242	9 005	8 833
Alter der Verurteilten in Jahren							
14 bis unter 16	191	227	287	310	301	263	193
16 bis unter 18	250	276	345	400	335	321	267
18 bis unter 21	653	643	623	685	650	602	585
21 bis unter 25	1 468	1 535	1 315	1 425	1 448	1 504	1 453
25 bis unter 30	1 608	1 556	1 489	1 547	1 508	1 552	1 492
30 bis unter 40	2 583	2 481	2 345	2 414	2 392	2 264	2 289
40 bis unter 50	2 310	2 270	2 073	2 042	2 131	1 963	1 882
50 bis unter 60	1 119	1 175	1 079	1 079	1 107	1 077	1 069
60 oder mehr	599	622	544	575	656	645	648
Verurteilte insgesamt	10 781	10 785	10 100	10 477	10 528	10 191	9 878
Verurteiltenziffer: Verurteilte auf 100 000 Personen der entsprechenden Altersgruppe der Bevölkerung							
Jugendliche	344	398	513	588	531	487	382
Heranwachsende <sup>1)</sup>	666	646	617	687	660	624	624
Erwachsene	390	388	356	365	370	359	354
Verurteilte insgesamt	398	398	373	386	388	374	365
Verurteilte Nichtdeutsche <sup>2)3)</sup>	2 403	2 364	2 359	2 643	2 877	2 934	2 907
Jugendliche	89	102	106	129	153	114	97
Heranwachsende <sup>1)</sup>	104	111	131	149	162	125	131
Erwachsene	2 183	2 133	2 122	2 365	2 562	2 695	2 679
Vorbestrafte Verurteilte	3 883	4 078	3 842	3 998	4 160	3 936	3 736
davon							
1-mal	1 511	1 484	1 386	1 429	1 474	1 379	1 296
2-mal	642	719	687	695	725	639	612
3 und 4-mal	686	725	689	748	749	728	727
5-mal oder mehr	1 044	1 150	1 080	1 126	1 212	1 190	1 101
Abgeurteilte mit anderer Entscheidung	2 292	2 295	1 937	1 931	1 808	1 692	1 592
darunter							
Freispruch	223	220	208	211	168	174	172
Einstellung des Verfahrens	2 061	2 058	1 715	1 711	1 633	1 504	1 410
darunter nach § 47 JGG	740	786	634	617	616	531	428
selbständig auf Maßregeln erkannt	6	9	6	5	4	10	5
von Strafe abgesehen	2	8	6	3	3	4	4

1) Nach allgemeinem Strafrecht und Jugendstrafrecht Verurteilte. — 2) Einschl. Staatenloser sowie Angehöriger der Stationierungstreitkräfte.  
— 3) 2006 bis 2008 konnten die Angehörigen der Stationierungstreitkräfte nicht der entsprechenden Altersgruppe zugeordnet werden.

### 3. Abgeurteilte und Verurteilte 2013 nach ausgewählten Straftaten und Personengruppen

Straftat (§§ des StGB)	Abgeurteilte						Von den Verurteilten waren					
	ins- gesamt	insgesamt				Erwachsene		Heran- wachsende		Jugendliche		
		Freige- sprochene		Verurteilte								
		Anzahl	%	Anzahl	%	Anzahl	%	Anzahl	%	Anzahl	%	
Straftaten insgesamt	57 546	1 023	1,8	49 851	86,6	43 649	87,6	3 643	7,3	2 559	5,1	
darunter nach dem StGB	46 917	915	2,0	40 182	85,6	34 756	86,5	3 146	7,8	2 280	5,7	
Straftaten gegen den Staat, die öffentliche Ordnung und im Amt <sup>1)</sup> (§§ 80-168, 331-357, ohne 142)	1 520	40	2,6	1 186	78,0	1 031	86,9	100	8,4	55	4,6	
darunter												
Widerstand gegen die Staatsgewalt (§§ 111-121)	277	5	1,8	221	79,8	193	87,3	18	8,1	10	4,5	
Straftaten gegen die öffentliche Ordnung (§§ 123-145 d)	461	7	1,5	375	81,3	319	85,1	32	8,5	24	6,4	
Falsche uneidliche Aussage und Meineid (§§ 153-162)	346	16	4,6	258	74,6	231	89,5	23	8,9	4	1,6	
Straftaten gegen die sexuelle Selbstbestimmung (§§ 174-184 f)	508	35	6,9	417	82,1	368	88,2	22	5,3	27	6,5	
darunter												
sexueller und schwerer sexueller Mißbrauch von Kindern (§§ 176-176 b)	122	9	7,4	102	83,6	86	84,3	8	7,8	8	7,8	
Vergewaltigung (§ 177 Abs. 2 Nr. 1)	30	1	3,3	28	93,3	21	75,0	2	7,1	5	17,9	
Andere Straftaten gegen die Person <sup>1)</sup> (§§ 169-173, 185-241 a)	9 149	302	3,3	6 974	76,2	5 549	79,6	763	10,9	662	9,5	
darunter												
Straftaten gegen den Personenstand, die Ehe und die Familie (§§ 169-173)	148	2	1,4	70	47,3	69	98,6	1	1,4	—	—	
Beleidigung (§§ 185-200)	1 394	24	1,7	1 183	84,9	1 074	90,8	73	6,2	36	3,0	
Straftaten gegen das Leben (§§ 211-222)	92	5	5,4	67	72,8	64	95,5	3	4,5	—	—	
darunter												
Mord (§ 211)	11	—	—	8	72,7	8	100,0	—	—	—	—	
Totschlag (§§ 212, 213)	32	3	9,4	16	50,0	15	93,8	1	6,3	—	—	
Fahrlässige Tötung (§ 222)	44	1	2,3	41	93,2	39	95,1	2	4,9	—	—	
Straftaten gegen die körperliche Unversehrtheit (§§ 223-231)	6 557	242	3,7	4 961	75,7	3 727	75,1	647	13,0	587	11,8	
darunter												
Körperverletzung (§ 223)	3 533	112	3,2	2 723	77,1	2 122	77,9	314	11,5	287	10,5	
gefährliche und schwere Körperverletzung (§§ 224, 226)	2 100	111	5,3	1 457	69,4	878	60,3	295	20,2	284	19,5	
fahrlässige Körperverletzung (§ 229)	911	16	1,8	775	85,1	721	93,0	38	4,9	16	2,1	
Straftaten gegen die persönliche Freiheit (§§ 232-241 a)	912	28	3,1	654	71,7	581	88,8	36	5,5	37	5,7	
Diebstahl und Unterschlagung (§§ 242-248 c)	10 576	185	1,7	9 305	88,0	7 640	82,1	767	8,2	898	9,7	
darunter												
Diebstahl (§ 242)	8 161	118	1,4	7 254	88,9	6 153	84,8	486	6,7	615	8,5	
besonders schwerer Fall des Diebstahls (§ 243 Abs. 1 Satz 2 Nrn. 1-7)	1 345	31	2,3	1 135	84,4	764	67,3	174	15,3	197	17,4	
Wohnungseinbruchdiebstahl (§ 244 Abs. 1 Nr. 3)	222	11	5,0	194	87,4	139	71,6	34	17,5	21	10,8	
Unterschlagung (§ 246)	570	17	3,0	478	83,9	412	86,2	35	7,3	31	6,5	

1) Ohne Straftaten im Straßenverkehr.

### 3. Abgeurteilte und Verurteilte 2013 nach ausgewählten Straftaten und Personengruppen

Straftat (§§ des StGB)	Abgeurteilte					Von den Verurteilten waren					
	ins- gesamt	insgesamt				Erwachsene		Heran- wachsende		Jugendliche	
		Freige- sprochene		Verurteilte							
		Anzahl	%	Anzahl	%	Anzahl	%	Anzahl	%	Anzahl	%
Raub und Erpressung <sup>2)</sup> (§§ 249-255, 316 a)	877	40	4,6	732	83,5	365	49,9	143	19,5	224	30,6
darunter											
Raub (§ 249)	237	13	5,5	190	80,2	74	38,9	43	22,6	73	38,4
schwerer Raub (§ 250)	136	10	7,4	126	92,6	78	61,9	25	19,8	23	18,3
räuberische Erpressung (§ 255)	316	6	1,9	278	88,0	116	41,7	55	19,8	107	38,5
räuberischer Angriff auf Kraft- fahrer (§ 316 a)	6	1	16,7	5	83,3	2	40,0	2	40,0	1	20,0
Andere Vermögensdelikte (§§ 257-305 a)	15 026	219	1,5	13 045	86,8	11 843	90,8	869	6,7	333	2,6
darunter											
Begünstigung und Hehlerei (§§ 257-262)	423	8	1,9	361	85,3	279	77,3	48	13,3	34	9,4
Betrug und Untreue (§§ 263-266 b)	11 863	148	1,2	10 371	87,4	9 556	92,1	643	6,2	172	1,7
darunter											
Betrug (§ 263 Abs. 1)	5 954	101	1,7	5 003	84,0	4 713	94,2	235	4,7	55	1,1
Urkundenfälschung (§§ 267-282)	1 635	31	1,9	1 441	88,1	1 332	92,4	76	5,3	33	2,3
Sachbeschädigung (§§ 303-305 a)	975	29	3,0	765	78,5	571	74,6	101	13,2	93	12,2
Gemeingefährliche einschl. Umwelt- Straftaten <sup>1)</sup> (§§ 306-330 a, ohne 316 a)	305	2	0,7	262	85,9	216	82,4	28	10,7	18	6,9
darunter											
Brandstiftung (§ 306)	29	—	—	22	75,9	9	40,9	5	22,7	8	36,4
schwere Brandstiftung (§ 306 a)	15	1	6,7	10	66,7	7	70,0	2	20,0	1	10,0
Vollrausch ohne Verkehrsunfall (§ 323 a)	89	—	—	89	100,0	87	97,8	2	2,2	—	—
Straftaten gegen die Umwelt (§§ 324-330 a)	84	—	—	72	85,7	71	98,6	—	—	1	1,4
Straftaten im Straßenverkehr	12 149	121	1,0	11 173	92,0	10 414	93,2	583	5,2	176	1,6
darunter											
Straftaten im Straßenverkehr nach dem StVG	3 193	29	0,9	2 912	91,2	2 670	91,7	129	4,4	113	3,9
Straftaten im Straßenverkehr nach dem StGB	8 956	92	1,0	8 261	92,2	7 744	93,7	454	5,5	63	0,8
darunter											
Verkehrsunfallflucht (§ 142)	2 950	51	1,7	2 504	84,9	2 311	92,3	164	6,5	29	1,2
Fahrlässige Tötung (§ 222)	25	—	—	22	88,0	16	72,7	5	22,7	1	4,5
Gefährdung des Straßenverkehrs (§ 315 c)	1 092	13	1,2	987	90,4	910	92,2	71	7,2	6	0,6
in Trunkenheit (§ 316)	4 360	17	0,4	4 280	98,2	4 086	95,5	174	4,1	20	0,5
Straftaten nach anderem Bundes- und Landesgesetzen außer StGB, StVG	7 436	79	1,1	6 757	90,9	6 223	92,1	368	5,4	166	2,5
darunter											
Betäubungsmittelgesetz (BtMG)	2 946	48	1,6	2 712	92,1	2 322	85,6	264	9,7	126	4,6
Aufenthaltsgesetz (AufenthG)	1 038	9	0,9	937	90,3	929	99,1	7	0,7	1	0,1
Waffengesetz (WaffG)	503	2	0,4	445	88,5	393	88,3	35	7,9	17	3,8
Abgabenordnung (AO)	923	3	0,3	829	89,8	815	98,3	13	1,6	1	0,1
Wehrstrafgesetz (WStG)	7	—	—	5	71,4	4	80,0	1	20,0	—	—
Straftaten nach Landesgesetzen	9	—	—	7	77,8	7	100,0	—	—	—	—

1) Ohne Straftaten im Straßenverkehr. — 2) Einschl. räuberischer Angriff auf Kraftfahrer.

#### 4. Verurteilte und Verurteiltenziffer 1994 bis 2013 nach Hauptdeliktgruppen

Jahr	Straftaten insgesamt	Straftaten gegen den Staat, die öffentliche Ordnung und im Amt	Straftaten gegen die sexuelle Selbstbestimmung	Andere Straftaten gegen die Person	Diebstahl und Unterschlagung	Raub und Erpressung (einschl. räuberischer Angriff auf Kraftfahrer)	Andere Vermögensdelikte	Gemeingefährliche Straftaten (einschl. Straftaten gegen die Umwelt)	Straftaten im Straßenverkehr	Straftaten nach anderem Bundes- oder Landesrecht
a) Verurteilte insgesamt										
1994	66 488	1 189	393	4 487	17 193	753	8 587	612	22 974	10 300
1995	61 920	1 180	377	4 661	13 831	800	8 004	514	23 068	9 485
1996	61 267	1 134	365	4 788	14 182	911	8 416	503	21 256	9 712
1997	60 451	1 205	348	4 893	13 838	940	9 179	522	19 796	9 730
1998	59 798	1 259	402	5 117	13 333	858	9 934	527	18 570	9 798
1999	60 255	1 155	455	5 184	12 857	1 026	11 412	517	18 302	9 347
2000	56 953	1 214	449	5 477	11 558	949	9 763	551	17 476	9 516
2001	54 308	1 262	508	6 101	10 640	848	9 203	574	16 230	8 942
2002	55 694	1 258	503	6 679	11 146	823	8 946	679	16 138	9 522
2003	56 895	1 181	546	6 198	11 626	803	10 021	513	16 805	9 202
2004	58 506	1 277	616	6 701	11 274	824	11 904	427	16 761	8 722
2005	58 473	1 391	609	6 902	10 663	915	13 922	373	15 554	8 144
2006	55 140	1 280	652	6 910	9 961	837	12 564	421	14 294	8 221
2007	57 601	1 234	594	7 371	10 158	809	14 270	326	14 688	8 151
2008	56 515	1 214	636	7 746	10 124	651	14 297	313	14 211	7 323
2009	53 541	1 207	640	7 507	9 627	734	13 892	325	12 465	7 144
2010	53 344	1 216	567	7 168	9 666	864	14 898	335	11 900	6 730
2011	53 289	1 216	499	7 476	9 632	747	14 410	302	11 954	7 053
2012	52 992	1 204	473	7 586	9 414	816	14 102	276	11 905	7 216
2013	49 851	1 186	417	6 974	9 305	732	13 045	262	11 173	6 757

#### a) Verurteiltenziffer insgesamt

(Verurteilte auf 100 000 Personen der entsprechenden Altersgruppe der Bevölkerung)

1994	1 300	23	8	88	336	15	168	12	449	201
1995	1 210	23	7	91	270	16	156	10	451	185
1996	1 192	22	7	93	276	18	164	10	413	189
1997	1 173	23	7	95	269	18	178	10	384	189
1998	1 160	24	8	99	259	17	193	10	360	190
1999	1 168	22	9	101	249	20	221	10	355	181
2000	1 101	24	9	106	223	18	189	11	338	184
2001	1 046	24	10	118	205	16	177	11	313	172
2002	1 070	24	10	128	214	16	172	13	310	183
2003	1 088	23	10	118	222	15	192	10	321	176
2004	1 117	24	12	128	215	16	227	8	320	167
2005	1 111	26	12	131	203	17	265	7	296	155
2006	1 047	24	12	131	189	16	239	8	271	156
2007	1 094	23	11	140	193	15	271	6	279	155
2008	1 071	23	12	147	192	12	271	6	269	139
2009	1 015	23	12	142	182	14	263	6	236	135
2010	1 010	23	11	136	183	16	282	6	225	127
2011	1 006	23	9	141	182	14	272	6	226	133
2012	994	23	9	142	177	15	265	5	223	135

#### 4. Verurteilte und Verurteilenziffer 1994 bis 2013 nach Hauptdeliktgruppen

Jahr	Straftaten insgesamt	Straftaten gegen den Staat, die öffentliche Ordnung und im Amt	Straftaten gegen die sexuelle Selbstbestimmung	Andere Straftaten gegen die Person	Diebstahl und Unterschlagung	Raub und Erpressung (einschl. räuberischer Angriff auf Kraftfahrer)	Andere Vermögensdelikte	Gemeingefährliche Straftaten (einschl. Straftaten gegen die Umwelt)	Straftaten im Straßenverkehr	Straftaten nach anderem Bundes- oder Landesrecht
b) Verurteilte Jugendliche										
1994	2 799	45	19	360	1 449	183	273	11	305	154
1995	2 844	34	28	417	1 383	255	247	13	294	173
1996	3 286	50	18	520	1 531	308	288	7	342	222
1997	3 356	44	22	602	1 425	427	324	13	254	245
1998	3 454	67	18	696	1 508	317	317	8	268	255
1999	3 641	49	21	629	1 514	358	443	11	350	266
2000	3 337	62	24	614	1 425	303	317	30	332	230
2001	3 215	66	29	622	1 204	334	341	24	330	265
2002	3 239	74	38	664	1 221	275	328	25	316	298
2003	3 133	72	32	739	1 142	246	315	14	354	219
2004	3 367	46	33	789	1 165	286	363	24	423	238
2005	3 815	62	44	872	1 323	344	413	14	465	278
2006	3 521	64	56	910	1 160	315	424	18	365	209
2007	2 885	57	33	760	1 013	248	322	15	283	154
2008	3 660	93	47	1 173	1 166	200	439	21	368	153
2009	3 563	95	22	1 135	1 170	265	430	16	272	158
2010	3 797	119	51	1 034	1 299	314	503	30	302	145
2011	3 420	83	36	1 001	1 170	267	427	12	268	156
2012	3 116	78	30	891	1 033	276	389	22	249	148
2013	2 559	55	27	662	898	224	333	18	176	166

#### b) Verurteilenziffer Jugendliche

(Verurteilte auf 100 000 Personen der entsprechenden Altersgruppe der Bevölkerung)

1994	1 211	19	8	156	627	79	118	5	132	67
1995	1 210	14	12	177	589	109	105	6	125	74
1996	1 365	21	7	216	636	128	120	3	142	92
1997	1 364	18	9	245	579	174	132	5	103	100
1998	1 397	27	7	281	610	128	128	3	108	103
1999	1 486	20	9	257	618	146	181	4	143	109
2000	1 374	26	10	253	587	125	131	12	137	95
2001	1 321	27	12	256	495	137	140	10	136	109
2002	1 306	30	15	268	492	111	132	10	127	120
2003	1 231	28	13	290	449	97	124	5	139	86
2004	1 293	18	13	303	447	110	139	9	162	91
2005	1 439	23	17	329	499	130	156	5	175	105
2006	1 327	24	21	343	437	119	160	7	138	79
2007	1 102	22	13	290	387	95	123	6	108	59
2008	1 417	36	18	454	452	77	170	8	143	59
2009	1 416	38	9	451	465	105	171	6	108	63
2010	1 538	48	21	419	526	127	204	12	122	59
2011	1 391	34	15	407	476	109	174	5	109	64
2012	1 264	32	12	361	419	112	158	9	101	60
2013	1 037	22	11	268	364	91	135	7	71	67

#### 4. Verurteilte und Verurteilenziffer 1994 bis 2013 nach Hauptdeliktgruppen

Jahr	Straftaten insgesamt	Straftaten gegen den Staat, die öffentliche Ordnung und im Amt	Straftaten gegen die sexuelle Selbstbestimmung	Andere Straftaten gegen die Person	Diebstahl und Unterschlagung	Raub und Erpressung (einschl. räuberischer Angriff auf Kraftfahrer)	Andere Vermögensdelikte	Gemeingefährliche Straftaten (einschl. Straftaten gegen die Umwelt)	Straftaten im Straßenverkehr	Straftaten nach anderem Bundes- oder Landesrecht
------	----------------------	--	--	------------------------------------	------------------------------	---	-------------------------	---	------------------------------	--

##### c) Verurteilte Heranwachsende

1994	5 222	116	31	447	1 643	172	568	32	1 463	750
1995	4 600	87	24	507	1 322	151	492	25	1 322	670
1996	4 748	87	23	508	1 391	169	527	38	1 281	724
1997	4 751	87	17	543	1 304	160	631	33	1 282	694
1998	4 827	95	20	597	1 269	185	603	22	1 298	738
1999	4 986	89	25	602	1 249	211	716	29	1 325	740
2000	4 770	124	32	616	1 178	205	627	35	1 257	696
2001	4 819	119	35	673	1 119	159	643	37	1 360	674
2002	4 817	128	31	663	1 072	195	607	30	1 411	680
2003	4 625	127	24	665	999	169	665	24	1 322	630
2004	4 778	95	31	723	1 029	170	817	26	1 287	600
2005	4 838	88	41	771	1 004	183	880	20	1 175	676
2006	4 582	105	39	846	856	165	790	29	1 121	631
2007	5 082	129	49	1 042	956	225	859	26	1 177	619
2008	4 489	93	35	968	886	142	839	22	1 005	499
2009	4 601	122	41	995	935	162	906	38	948	454
2010	4 623	107	34	966	884	190	1 097	42	854	449
2011	4 439	142	30	953	850	158	992	46	842	426
2012	4 147	114	30	950	815	191	890	34	707	416
2013	3 643	100	22	763	767	143	869	28	583	368

##### c) Verurteilenziffer Heranwachsende

(Verurteilte auf 100 000 Personen der entsprechenden Altersgruppe der Bevölkerung)

1994	2 817	63	17	241	886	93	306	17	789	405
1995	2 506	47	13	276	720	82	268	14	720	365
1996	2 591	47	13	277	759	92	288	21	699	395
1997	2 584	47	9	295	709	87	343	18	697	377
1998	2 630	52	11	325	691	101	329	12	707	402
1999	2 660	47	13	321	666	113	382	15	707	395
2000	2 496	65	17	322	616	107	328	18	658	364
2001	2 476	61	18	346	575	82	330	19	699	346
2002	2 496	66	16	343	555	101	314	16	731	352
2003	2 412	66	13	347	521	88	347	13	689	329
2004	2 527	50	16	382	544	90	432	14	681	317
2005	2 530	46	21	403	525	96	460	11	614	354
2006	2 366	54	20	437	442	85	408	15	579	326
2007	2 554	65	25	524	480	113	432	13	592	311
2008	2 222	46	17	479	439	70	415	11	497	247
2009	2 245	60	20	485	456	79	442	19	463	222
2010	2 283	53	17	477	436	94	542	21	422	222
2011	2 217	71	15	476	425	79	496	23	421	213
2012	2 111	58	15	484	415	97	453	17	360	212
2013	1 914	53	12	401	403	75	457	15	306	193



### 5. Verurteilte nach der Dauer der verhängten Freiheits-/Jugendstrafe nach Hauptdeliktgruppen 2013

Hauptdeliktsgruppen	Verurteilte insgesamt	darunter verurteilt zu Freiheits- bzw. Jugendstrafe										darunter Strafaussetzung
		insgesamt	Dauer der Freiheitsentziehung									
			unter 6 Monate	6 bis 9 Monate	9 Monate bis 1 Jahr	1 bis 2 Jahre	2 bis 3 Jahre	3 bis 5 Jahre	5 bis 10 Jahre	10 bis 15 Jahre	Lebenslang	
Straftaten gegen den Staat, die öffentliche Ordnung und im Amt	1 186	152	37	62	15	23	10	3	1	1	—	118
Straftaten gegen die sexuelle Selbstbestimmung	417	218	9	55	34	56	17	28	18	1	—	141
Andere Straftaten gegen die Person <sup>1)</sup>	6 974	1 337	144	592	246	245	46	37	17	6	4	1 037
Diebstahl und Unterschlagung	9 305	1 913	428	709	307	354	85	23	6	1	—	1 140
Raub und Erpressung, räuberischer Angriff auf Kraftfahrer	732	526	1	74	69	216	66	63	36	1	—	292
Andere Vermögensdelikte	13 045	1 431	247	433	284	368	64	27	8	—	—	1 142
Gemeingefährliche Straftaten <sup>1)</sup> (einschl. Straftaten gegen die Umwelt)	262	46	4	8	5	20	5	2	2	—	—	31
Straftaten im Straßenverkehr	11 173	583	242	266	48	22	5	—	—	—	—	467
Straftaten nach anderen Bundes- und Landesgesetzen	6 757	1 145	120	275	154	356	107	109	24	—	—	775
Straftaten insgesamt	49 851	7 351	1 232	2 474	1 162	1 660	405	292	112	10	4	5 143

1) Ohne Straftaten im Straßenverkehr.

## 6. Verurteilte Personen 2013 nach ausgewählten Straftaten, Geschlecht und Alter

Straftat (§§ des StGB)	Verurteilte			davon waren zur Zeit der Tat im Alter von ... bis unter ... Jahre alt								
	insge- samt	darunter weiblich		14 bis unter 16	16 bis unter 18	18 bis unter 21	21 bis unter 25	25 bis unter 30	30 bis unter 40	40 bis unter 50	50 bis unter 60	60 Jahre oder älter
		Anzahl	%									
Straftaten insgesamt	49 851	9 878	19,8	903	1 656	3 643	7 526	7 775	11 639	9 015	4 968	2 726
darunter nach dem StGB	40 182	8 546	21,3	843	1 437	3 146	6 072	6 092	9 066	7 122	4 052	2 352
Straftaten gegen den Staat, die öffentliche Ordnung und im Amt <sup>1)</sup> (§§ 80-168, 331-357, ohne 142)	1 186	252	21,2	14	41	100	195	170	252	223	123	68
darunter												
Widerstand gegen die Staatsgewalt (§§ 111-121)	221	20	9,0	1	9	18	45	43	52	33	16	4
Straftaten gegen die öffentliche Ordnung (§§ 123-145 d)	375	78	20,8	9	15	32	56	44	75	77	45	22
Falsche uneidliche Aussage und Meineid (§§ 153-162)	258	77	29,8	—	4	23	34	30	57	50	34	26
Straftaten gegen die sexuelle Selbst- bestimmung (§§ 174-184 f)	417	49	11,8	17	10	22	34	52	88	99	61	34
darunter												
sexueller und schwerer sexueller Mißbrauch von Kindern (§§ 176-176 b)	102	—	—	5	3	8	5	11	19	26	13	12
Vergewaltigung (§ 177 Abs. 2 Nr. 1)	28	—	—	3	2	2	3	6	6	2	3	1
Andere Straftaten gegen die Person <sup>1)</sup> (§§ 169-173, 185-241 a)	6 974	745	10,7	246	416	763	1 142	1 016	1 443	1 085	511	352
darunter												
Straftaten gegen den Personenstand, die Ehe und die Familie (§§ 169-173)	70	2	2,9	—	—	1	1	7	27	28	6	—
Beleidigung (§§ 185-200)	1 183	143	12,1	16	20	73	200	170	272	211	129	92
Straftaten gegen das Leben (§§ 211-222)	67	9	13,4	—	—	3	6	9	12	16	11	10
darunter												
Mord (§ 211)	8	—	—	—	—	—	—	—	3	4	1	—
Totschlag (§§ 212, 213)	16	1	6,3	—	—	1	2	3	3	2	3	2
Fahrlässige Tötung (§ 222)	41	8	19,5	—	—	2	4	6	6	8	7	8
Straftaten gegen die körperliche Unversehrtheit (§§ 223-231)	4 961	539	10,9	213	374	647	835	735	954	679	310	214
darunter												
Körperverletzung (§ 223)	2 723	237	8,7	101	186	314	484	414	582	416	165	61
gefährliche und schwere Körperverletzung (§§ 224, 226)	1 457	152	10,4	106	178	295	248	216	213	129	50	22
fahrlässige Körperverletzung (§ 229)	775	147	19,0	6	10	38	102	104	155	134	95	131
Straftaten gegen die persönliche Freiheit (§§ 232-241 a)	654	48	7,3	16	21	36	92	86	169	144	54	36
Diebstahl und Unterschlagung (§§ 242-248 c)	9 305	2 610	28,0	401	497	767	1 269	1 427	2 212	1 465	797	470
darunter												
Diebstahl (§ 242)	7 254	2 397	33,0	292	323	486	956	1 114	1 732	1 192	720	439
besonders schwerer Fall des Diebstahls (§ 243 Abs. 1 Satz 2 Nrn. 1-7)	1 135	82	7,2	86	111	174	176	178	263	115	28	4
Wohnungseinbruchdiebstahl (§ 244 Abs. 1 Nr. 3)	194	12	6,2	5	16	34	28	35	38	29	6	3
Unterschlagung (§ 246)	478	94	19,7	8	23	35	81	61	120	101	29	20

1) Ohne Straftaten im Straßenverkehr.

## 6. Verurteilte Personen 2013 nach ausgewählten Straftaten, Geschlecht und Alter

Straftat (§§ des StGB)	Verurteilte			davon waren zur Zeit der Tat im Alter von ... bis unter ... Jahre alt								
	insge- samt	darunter weiblich		14 bis unter 16	16 bis unter 18	18 bis unter 21	21 bis unter 25	25 bis unter 30	30 bis unter 40	40 bis unter 50	50 bis unter 60	60 Jahre oder älter
		Anzahl	%									
Raub und Erpressung <sup>2)</sup> (§§ 249-255, 316 a)	732	50	6,8	59	165	143	121	90	99	38	14	3
darunter												
Raub (§ 249)	190	6	3,2	20	53	43	25	19	24	4	1	1
schwerer Raub (§ 250)	126	7	5,6	3	20	25	36	18	18	4	2	—
räuberische Erpressung (§ 255)	278	11	4,0	31	76	55	42	27	32	12	3	—
räuberischer Angriff auf Kraft- fahrer (§ 316 a)	5	—	—	—	1	2	—	1	1	—	—	—
Andere Vermögensdelikte (§§ 257-305 a)	13 045	3 305	25,3	85	248	869	2 344	2 275	3 243	2 351	1 222	408
darunter												
Begünstigung und Hehlerei (§§ 257-262)	361	48	13,3	8	26	48	63	52	78	43	29	14
Betrug und Untreue (§§ 263-266 b)	10 370	2 894	27,9	37	135	643	1 883	1 858	2 614	1 915	980	305
darunter												
Betrug (§ 263 Abs. 1)	5 003	1 661	33,2	16	39	235	729	854	1 351	1 064	540	175
Urkundenfälschung (§§ 267-282)	1 441	288	20,0	6	27	76	231	231	388	280	144	58
Sachbeschädigung (§§ 303-305 a)	765	59	7,7	34	59	101	164	128	131	83	47	18
Gemeingefährliche einschl. Umwelt- Straftaten <sup>1)</sup> (§§ 306-330 a, ohne 316 a)	262	38	14,5	8	10	28	21	16	52	65	39	23
darunter												
Brandstiftung (§ 306)	22	2	9,1	4	4	5	3	1	4	—	1	—
schwere Brandstiftung (§ 306 a)	10	2	20,0	1	—	2	3	—	2	1	1	—
Vollrausch ohne Verkehrsunfall (§ 323 a)	89	16	18,0	—	—	2	6	6	21	30	18	6
Straftaten gegen die Umwelt (§§ 324-330 a)	72	9	12,5	—	1	—	2	4	19	22	12	12
Straftaten im Straßenverkehr	11 173	1 831	16,4	36	140	583	1 391	1 528	2 418	2 352	1 600	1 125
darunter												
Straftaten im Straßenverkehr nach dem StVG	2 912	334	11,5	23	90	129	445	482	741	556	315	131
Straftaten im Straßenverkehr nach dem StGB	8 261	1 497	18,1	13	50	454	946	1 046	1 677	1 796	1 285	994
darunter												
Verkehrsunfallflucht (§ 142)	2 504	621	24,8	7	22	164	299	291	443	439	326	513
Fahrlässige Tötung (§ 222)	22	3	13,6	—	1	5	2	3	3	2	3	3
Gefährdung des Straßenverkehrs (§ 315 c)	987	165	16,7	2	4	71	119	147	214	179	140	111
in Trunkenheit (§ 316)	4 280	642	15,0	3	17	174	453	545	925	1 087	758	318
Straftaten nach anderem Bundes- und Landesgesetzen außer StGB, StVG	6 757	998	14,8	37	129	368	1 009	1 201	1 832	1 337	601	243
darunter												
Betäubungsmittelgesetz (BtMG)	2 712	254	9,4	24	102	264	537	542	710	376	130	27
Aufenthaltsgesetz (AufenthG)	937	181	19,3	—	1	7	163	217	313	149	65	22
Waffengesetz (WaffG)	445	7	1,6	7	10	35	69	85	95	77	34	33
Abgabenordnung (AO)	829	204	24,6	1	—	13	43	67	212	265	150	78
Wehrstrafgesetz (WStG)	5	—	—	—	—	1	2	—	2	—	—	—
Straftaten nach Landesgesetzen	7	4	57,1	—	—	—	—	3	1	3	—	—

1) Ohne Straftaten im Straßenverkehr. — 2) Einschl. räuberischer Angriff auf Kraftfahrer.

### 7. Verurteilte Deutsche und Nichtdeutsche 2013 nach ausgewählten Straftaten und Personengruppen

Straftat (§§ des StGB)	Verurteilte insge- samt	davon			Von den Nichtdeutschen waren		
		Deutsche	Nichtdeutsche		Erwach- sene	Heran- wach- sende	Jugend- liche
			Anzahl	%			
Straftaten i n s g e s a m t	49 851	33 502	16 349	32,8	14 845	880	624
Straftaten gegen den Staat, die öffentliche Ordnung und im Amt <sup>1)</sup> (§§ 80-168, 331-357, ohne 142)	1 186	811	375	31,6	345	21	9
darunter							
Widerstand gegen Vollstreckungsbeamte und Personen, die Vollstreckungsbeamte gleichstehen (§§ 113, 114)	220	150	70	31,8	63	3	4
Hausfriedensbruch (§§ 123, 124)	143	91	52	36,4	49	2	1
Straftaten gegen die sexuelle Selbst- bestimmung (§§ 174-184 f)	417	341	76	18,2	67	6	3
darunter							
sexueller und schwerer sexueller Mißbrauch von Kindern (§§ 176-176 b)	102	86	16	15,7	14	1	1
Vergewaltigung (§ 177 Abs. 2 Nr. 1)	28	17	11	39,3	10	1	—
Andere Straftaten gegen die Person <sup>1)</sup> (§§ 169-173, 185-241 a)	6 974	4 876	2 098	30,1	1 727	208	163
darunter							
Verletzung der Unterhaltspflicht (§ 170)	67	56	11	16,4	11	—	—
Mord (einschl. versuchter Mord) und Totschlag (§§ 211-213)	26	16	10	38,5	9	1	—
Körperverletzung (§ 223)	2 723	1 873	850	31,2	707	79	64
gefährliche und schwere Körper- verletzung sowie Körperverletzung mit Todesfolge (§§ 224, 226, 227)	1 459	963	496	34,0	324	91	81
Diebstahl und Unterschlagung (§§ 242-248 c)	9 305	5 511	3 794	40,8	3 337	234	223
darunter							
Diebstahl (§ 242)	7 254	4 231	3 023	41,7	2 743	143	137
schwerer Diebstahl (§§ 243 -244 a)	1 490	892	598	40,1	444	82	72
Raub und Erpressung <sup>2)</sup> (§§ 249-255, 316 a)	732	446	286	39,1	151	51	84
Andere Vermögensdelikte (§§ 257-305 a)	13 045	9 226	3 819	29,3	3 530	206	83
darunter							
Betrug (§ 263)	5 328	3 852	1 476	27,7	1 388	63	25
Computerbetrug (§ 263 a)	177	138	39	22,0	30	7	2
Urkundenfälschung (§§ 267-282)	1 441	833	608	42,2	580	21	7
Gemeingefährliche einschl. Umwelt- Straftaten <sup>1)</sup> (§§ 306-330 a, ohne 316 a)	262	206	56	21,4	52	3	1
Straftaten im Straßenverkehr	11 173	8 090	3 083	27,6	2 984	75	24
Straftaten nach anderem Bundes- und Landesgesetzen außer StGB, StVG	6 757	3 995	2 762	40,9	2 652	76	34
darunter							
Betäubungsmittelgesetz (BtMG)	2 712	2 001	711	26,2	636	48	27
Aufenthaltsgesetz (AufenthG)	937	27	910	97,1	902	7	1

1) Ohne Straftaten im Straßenverkehr. — 2) Einschl. räuberischer Angriff auf Kraftfahrer.

### 8. Nach allgemeinem Strafrecht Verurteilte nach Art der Hauptstrafe 1994 bis 2013

Jahr	Verurteilte insgesamt	von den Verurteilten erhielten als schwerste Strafe								
		Freiheitsstrafe			Strafarrest			Geldstrafe		
		insgesamt	Erwachsene	Heranwachsende	insgesamt	Erwachsene	Heranwachsende	insgesamt	Erwachsene	Heranwachsende
1994	60 020	9 529	9 359	170	12	9	3	50 479	49 099	1 380
1995	55 745	9 075	8 945	130	15	11	4	46 655	45 520	1 135
1996	54 423	9 170	9 055	115	8	7	1	45 245	44 171	1 074
1997	53 604	9 011	8 899	112	6	6	—	44 587	43 439	1 148
1998	52 917	9 376	9 243	133	6	6	—	43 535	42 268	1 267
1999	52 941	9 593	9 482	111	2	2	—	43 346	42 144	1 202
2000	50 154	9 563	9 448	115	6	5	1	40 585	39 393	1 192
2001	47 510	9 323	9 225	98	2	2	—	38 185	37 047	1 138
2002	48 754	9 512	9 418	94	3	3	—	39 239	38 217	1 022
2003	50 193	9 542	9 444	98	3	3	—	40 648	39 690	958
2004	51 534	9 804	9 705	99	5	4	1	41 725	40 652	1 073
2005	50 876	9 253	9 159	94	3	3	—	41 620	40 658	962
2006	47 979	8 844	8 760	84	—	—	—	39 135	38 277	858
2007	47 979	8 688	8 634	54	1	1	—	41 756	40 999	757
2008	50 445	8 572	8 504	68	—	—	—	40 717	39 862	855
2009	49 289	8 213	8 148	65	1	1	—	38 098	37 228	870
2010	46 312	7 828	7 782	46	1	1	—	37 893	37 141	752
2011	46 235	7 532	7 487	45	2	2	—	38 701	37 941	760
2012	46 474	7 255	7 206	49	—	—	—	39 219	38 523	696
2013	44 394	6 602	6 566	36	—	—	—	37 792	37 083	709

### 9. Nach Jugendstrafrecht Verurteilte nach Art der Hauptstrafe 1994 bis 2013

Jahr	Verurteilte insgesamt	von den Verurteilten erhielten als schwerste Strafe								
		Jugendstrafe			Zuchtmittel			Erziehungsmaßregel		
		insgesamt	Jugendliche	Heranwachsende	insgesamt	Jugendliche	Heranwachsende	insgesamt	Jugendliche	Heranwachsende
1994	6 468	1 185	364	821	5 055	2 296	2 759	228	139	89
1995	6 175	1 016	360	656	4 910	2 337	2 573	249	147	102
1996	6 844	1 224	433	791	5 420	2 734	2 686	200	119	81
1997	6 847	1 287	507	780	5 309	2 704	2 605	251	145	106
1998	6 881	1 249	472	777	5 511	2 918	2 593	121	64	57
1999	7 314	1 383	518	865	5 788	3 047	2 741	143	76	67
2000	6 799	1 262	467	795	5 425	2 797	2 628	112	73	39
2001	6 798	1 203	437	766	5 402	2 662	2 740	193	116	77
2002	6 940	1 288	446	842	5 479	2 703	2 776	173	90	83
2003	6 702	1 122	382	740	5 425	2 647	2 778	155	104	51
2004	6 972	1 078	352	726	5 752	2 926	2 826	142	89	53
2005	7 597	1 097	393	704	6 275	3 273	3 002	225	149	76
2006	7 161	1 043	379	664	5 982	3 050	2 932	136	92	44
2007	7 156	1 283	318	965	5 735	2 496	3 239	138	71	67
2008	7 226	982	365	617	6 074	3 183	2 891	170	112	58
2009	7 229	1 000	336	664	5 982	3 083	2 899	247	144	103
2010	7 622	1 051	363	688	6 254	3 234	3 020	317	200	117
2011	7 054	897	292	605	5 877	2 960	2 917	280	168	112
2012	6 518	856	295	561	5 447	2 687	2 760	215	134	81
2013	5 457	749	261	488	4 494	2 180	2 314	214	118	96

### 10. Nach Jugendstrafrecht Verurteilte 1994 bis 2013 nach Hauptdeliktgruppen

Jahr	Straftaten insgesamt	Straftaten gegen den Staat, die öffentliche Ordnung und im Amt	Straftaten gegen die sexuelle Selbstbestimmung	Andere Straftaten gegen die Person	Diebstahl und Unterschlagung	Raub und Erpressung (einschl. räuberischer Angriff auf Kraftfahrer)	Andere Vermögensdelikte	Gemeingefährliche Straftaten (einschl. Straftaten gegen die Umwelt)	Straftaten im Straßenverkehr	Straftaten nach anderem Bundes- oder Landesrecht
Insgesamt										
1994	6 468	137	46	705	2 684	348	630	36	1 249	633
1995	6 175	92	46	837	2 449	403	563	32	1 146	607
1996	6 844	113	38	940	2 660	471	654	27	1 212	729
1997	6 847	103	36	1 052	2 470	583	729	34	1 110	730
1998	6 881	131	34	1 166	2 493	496	716	21	1 090	734
1999	7 314	112	40	1 135	2 502	568	909	29	1 250	769
2000	6 799	155	53	1 099	2 357	500	728	56	1 148	703
2001	6 798	159	58	1 158	2 145	488	798	47	1 212	733
2002	6 940	170	67	1 204	2 132	464	739	45	1 321	798
2003	6 702	177	50	1 308	1 977	413	778	35	1 276	688
2004	6 972	108	56	1 395	2 011	451	905	45	1 314	687
2005	7 597	128	80	1 546	2 164	521	1 009	31	1 330	788
2006	7 161	151	88	1 661	1 897	474	973	43	1 202	672
2007	7 156	162	78	1 715	1 866	471	969	40	1 213	642
2008	7 226	164	76	2 012	1 921	340	993	41	1 152	527
2009	7 229	200	54	1 985	1 965	426	1 060	51	996	492
2010	7 622	212	84	1 908	2 086	501	1 278	69	993	491
2011	7 054	199	65	1 849	1 915	425	1 141	55	929	476
2012	6 518	175	57	1 739	1 749	465	1 018	52	804	459
2013	5 457	135	44	1 321	1 547	362	926	43	639	440
Weiblich										
1994	664	17	—	50	363	18	84	2	92	38
1995	648	12	—	70	346	13	70	—	108	29
1996	769	18	—	85	402	33	95	—	84	52
1997	798	16	—	85	406	42	114	—	82	53
1998	816	27	—	98	423	19	102	1	87	59
1999	895	12	1	82	471	37	146	1	92	53
2000	835	31	3	97	424	16	134	1	80	49
2001	860	29	4	83	433	28	131	1	98	53
2002	921	30	2	118	430	38	123	3	103	74
2003	889	28	1	134	389	17	164	2	92	62
2004	896	23	1	137	401	24	171	5	80	54
2005	1 079	36	5	159	435	32	235	—	121	56
2006	965	31	6	177	340	28	242	2	91	48
2007	945	28	3	184	347	19	232	3	90	39
2008	955	30	1	215	340	17	208	1	103	40
2009	1 081	42	2	244	421	18	220	11	80	43
2010	1 217	33	4	232	495	36	299	10	83	25
2011	1 117	37	—	252	434	26	267	4	67	30
2012	1 044	39	—	207	393	33	262	8	73	29
2013	874	24	1	168	364	13	218	3	64	19

### 11. Nach Jugendstrafrecht angeordnete Strafen und Maßnahmen (auch nebeneinander) 1994 bis 2013

Jahr	Verurteilte insgesamt	Jugendliche					Heranwachsende				
		Jugendstrafe	Zuchtmittel			Erziehungsmaßnahmen	Jugendstrafe	Zuchtmittel			Erziehungsmaßnahmen
			Jugend-arrest (§ 16 JGG)	Auflagen (§ 15 JGG)	Ver-warnung (§ 14 JGG)			Jugend-arrest (§ 16 JGG)	Auflagen (§ 15 JGG)	Ver-warnung (§ 14 JGG)	
1994	6 468	364	557	1 618	1 570	491	821	583	2 192	1 831	440
1995	6 175	360	447	1 738	1 725	563	656	496	2 018	1 747	440
1996	6 844	433	573	2 100	1 932	628	791	551	2 167	1 802	416
1997	6 847	507	653	2 050	1 859	597	780	521	2 096	1 750	428
1998	6 881	472	726	2 260	2 017	593	777	520	2 173	1 803	412
1999	7 314	518	654	2 481	2 141	715	865	504	2 337	1 889	477
2000	6 799	467	615	2 286	2 036	640	795	508	2 307	1 832	420
2001	6 798	437	611	2 160	1 871	680	766	533	2 403	1 866	507
2002	6 940	446	647	2 137	1 878	635	842	542	2 382	1 905	523
2003	6 702	382	535	2 210	1 907	630	740	496	2 452	1 877	482
2004	6 972	352	676	2 437	1 951	752	726	497	2 528	1 862	546
2005	7 597	393	707	2 706	2 166	989	704	544	2 695	2 008	665
2006	7 161	379	647	2 483	2 019	723	664	501	2 626	1 896	559
2007	7 156	318	476	2 143	1 345	423	965	634	2 841	1 571	478
2008	7 226	365	726	2 679	2 122	852	617	479	2 585	1 970	648
2009	7 229	336	606	2 623	2 053	801	664	483	2 645	1 977	697
2010	7 622	363	620	2 746	2 190	1 082	688	473	2 699	2 125	868
2011	7 054	292	573	2 548	2 034	1 020	605	505	2 599	2 051	894
2012	6 518	295	541	2 234	1 761	909	561	475	2 409	1 932	849
2013	5 457	261	402	1 897	1 534	820	488	395	2 025	1 703	769

## 12. Nach Jugendstrafrecht Verurteilte 2013 nach ausgewählten Straftaten und verhängter Hauptstrafe (Art der schwersten Strafe bzw. Maßnahme)

Straftat	Verurteilte insgesamt		Art der schwersten Strafe							
			Jugendstrafe				Zuchtmittel		Erziehungsmaßregeln	
	insgesamt		dar. mit Strafaussetzung							
	Anzahl	%	Anzahl	%	Anzahl	%	Anzahl	%	Anzahl	%
Straftaten insgesamt	5 457	100	749	13,7	487	65,0	4 494	82,4	214	3,9
darunter nach dem StGB	4 808	88,1	682	14,2	438	64,2	3 950	82,2	176	3,7
Straftaten gegen den Staat, die öffentliche Ordnung und im Amt <sup>1)</sup> (§§ 80-168, 331-357, ohne 142)	135	2,5	11	8,1	7	63,6	117	86,7	7	5,2
darunter										
Widerstand gegen die Staatsgewalt (§§ 111-121)	24	0,4	—	—	—	—	23	95,8	1	4,2
Straftaten gegen die öffentliche Ordnung (§§ 123-145 d)	49	0,9	2	4,1	1	50,0	44	89,8	3	6,1
Falsche uneidliche Aussage und Meineid (§§ 153-162)	25	0,5	3	12,0	1	33,3	21	84,0	1	4,0
Straftaten gegen die sexuelle Selbstbestimmung (§§ 174-184 f)	44	0,8	20	45,5	17	85,0	20	45,5	4	9,1
darunter										
sexueller und schwerer sexueller Mißbrauch von Kindern (§§ 176-176 b)	16	0,3	7	43,8	6	85,7	9	56,3	—	—
Vergewaltigung (§ 177 Abs. 2 Nr. 1)	7	0,1	6	85,7	4	66,7	1	14,3	—	—
Andere Straftaten gegen die Person <sup>1)</sup> (§§ 169-173, 185-241 a)	1 321	24,2	185	14,0	119	64,3	1 090	82,5	46	3,5
darunter										
Straftaten gegen den Personenstand, die Ehe und die Familie (§§ 169-173)	1	0,0	—	—	—	—	1	100,0	—	—
Beleidigung (§§ 185-200)	82	1,5	7	8,5	3	42,9	71	86,6	4	4,9
Straftaten gegen das Leben (§§ 211-222)	2	0,0	1	50,0	1	100,0	1	50,0	—	—
darunter										
Mord (§ 211)	—	—	—	—	—	—	—	—	—	—
Totschlag (§§ 212, 213)	—	—	—	—	—	—	—	—	—	—
Fahrlässige Tötung (§ 222)	2	0,0	1	50,0	1	100,0	1	50,0	—	—
Straftaten gegen die körperliche Unversehrtheit (§§ 223-231)	1 164	21,3	169	14,5	108	63,9	957	82,2	38	3,3
darunter										
Körperverletzung (§ 223) gefährliche und schwere	558	10,2	70	12,5	44	62,9	469	84,1	19	3,4
Körperverletzung (§§ 224, 226)	564	10,3	97	17,2	63	64,9	453	80,3	14	2,5
fahrlässige Körperverletzung (§ 229)	42	0,8	2	4,8	1	50,0	35	83,3	5	11,9
Straftaten gegen die persönliche Freiheit (§§ 232-241 a)	67	1,2	8	11,9	7	87,5	55	82,1	4	6,0
Diebstahl und Unterschlagung (§§ 242-248 c)	1 547	28,3	184	11,9	103	56,0	1 305	84,4	58	3,7
darunter										
Diebstahl (§ 242)	1 005	18,4	51	5,1	32	62,7	908	90,3	46	4,6
besonders schwerer Fall des Diebstahls (§ 243 Abs. 1 Satz 2 Nrn. 1-7)	361	6,6	82	22,7	40	48,8	274	75,9	5	1,4
Wohnungseinbruchdiebstahl (§ 244 Abs. 1 Nr. 3)	54	1,0	25	46,3	18	72,0	27	50,0	2	3,7
Unterschlagung (§ 246)	58	1,1	2	3,4	1	50,0	54	93,1	2	3,4

1) Ohne Straftaten im Straßenverkehr.



**12. Nach Jugendstrafrecht Verurteilte 2013 nach ausgewählten Straftaten und verhängter Hauptstrafe (Art der schwersten Strafe bzw. Maßnahme)**

Straftat	Verurteilte insgesamt		Art der schwersten Strafe							
			Jugendstrafe				Zuchtmittel		Erziehungsmaßnahmen	
			insgesamt		dar. mit Strafaussetzung					
Anzahl	%	Anzahl	%	Anzahl	%	Anzahl	%	Anzahl	%	
Raub und Erpressung <sup>2)</sup> (§§ 249-255, 316 a)	362	6,6	186	51,4	128	68,8	172	47,5	4	1,1
darunter										
Raub (§ 249)	115	2,1	58	50,4	41	70,7	55	47,8	2	1,7
schwerer Raub (§ 250)	46	0,8	35	76,1	21	60,0	11	23,9	—	—
räuberische Erpressung (§ 255)	161	3,0	77	47,8	54	70,1	83	51,6	1	0,6
räuberischer Angriff auf Kraftfahrer (§ 316 a)	3	0,1	2	66,7	1	50,0	1	33,3	—	—
Andere Vermögensdelikte (§§ 257-305 a)	926	17,0	73	7,9	47	64,4	814	87,9	39	4,2
darunter										
Begünstigung und Hehlerei (§§ 257-262)	76	1,4	3	3,9	3	100,0	69	90,8	4	5,3
Betrug und Untreue (§§ 263-266 b)	580	10,6	49	8,4	31	63,3	507	87,4	24	4,1
darunter										
Betrug (§ 263 Abs. 1)	191	3,5	19	9,9	14	73,7	164	85,9	8	4,2
Urkundenfälschung (§§ 267-282)	91	1,7	11	12,1	5	45,5	77	84,6	3	3,3
Sachbeschädigung (§§ 303-305 a)	177	3,2	10	5,6	8	80,0	159	89,8	8	4,5
Gemeingefährliche einschl. Umweltstraftaten <sup>1)</sup> (§§ 306-330 a, ohne 316 a)	43	0,8	11	25,6	8	72,7	29	67,4	3	7,0
darunter										
Brandstiftung (§ 306)	13	0,2	5	38,5	4	80,0	8	61,5	—	—
schwere Brandstiftung (§ 306 a)	3	0,1	3	100,0	2	66,7	—	—	—	—
Vollrausch ohne Verkehrsunfall (§ 323 a)	1	0,0	1	100,0	1	100,0	—	—	—	—
Straftaten gegen die Umwelt (§§ 324-330 a)	1	0,0	—	—	—	—	1	100,0	—	—
Straftaten im Straßenverkehr	639	11,7	17	2,7	12	70,6	590	92,3	32	5,0
darunter										
Straftaten im Straßenverkehr nach dem StVG	209	3,8	5	2,4	3	60,0	187	89,5	17	8,1
Straftaten im Straßenverkehr nach dem StGB	430	7,9	12	2,8	9	75,0	403	93,7	15	3,5
darunter										
Verkehrsunfallflucht (§ 142)	165	3,0	4	2,4	3	75,0	155	93,9	6	3,6
Fahrlässige Tötung (§ 222)	6	0,1	3	50,0	2	66,7	3	50,0	—	—
Gefährdung des Straßenverkehrs (§ 315 c)	59	1,1	2	3,4	2	100,0	55	93,2	2	3,4
in Trunkenheit (§ 316)	158	2,9	1	0,6	—	—	152	96,2	5	3,2
Straftaten nach anderem Bundes- und Landesgesetzen außer StGB, StVG	440	8,1	62	14,1	46	74,2	357	81,1	21	4,8
darunter										
Betäubungsmittelgesetz (BtMG)	343	6,3	55	16,0	42	76,4	276	80,5	12	3,5
Aufenthaltsgesetz (AufenthG)	7	0,1	—	—	—	—	6	85,7	1	14,3
Waffengesetz (WaffG)	37	0,7	1	2,7	—	—	33	89,2	3	8,1
Abgabenordnung (AO)	5	0,1	—	—	—	—	5	100,0	—	—
Wehrstrafgesetz (WStG)	1	0,0	—	—	—	—	1	100,0	—	—
Straftaten nach Landesgesetzen	—	—	—	—	—	—	—	—	—	—

1) Ohne Straftaten im Straßenverkehr. — 2) Einschl. räuberischer Angriff auf Kraftfahrer.

### 13. Nach Jugendstrafrecht Verurteilte nach Arten der verhängten Strafen und Maßnahmen 2013

Art der Strafe bzw. Maßnahme	Verurteilte insgesamt			davon					
				Jugendliche			Heranwachsende		
	zus.	männl.	weibl.	zus.	männl.	weibl.	zus.	männl.	weibl.
<b>Insgesamt angeordnete Strafen und Maßnahmen (auch nebeneinander)</b>	10 294	8 650	1 644	4 914	4 050	864	5 380	4 600	780
<b>Jugendstrafe</b>	749	700	49	261	240	21	488	460	28
<b>Zuchtmittel zusammen</b>	7 956	6 637	1 319	3 833	3 144	689	4 123	3 493	630
Jugendarrest nach §16 JGG	797	684	113	402	348	54	395	336	59
Dauerarrest	473	417	56	239	211	28	234	206	28
Kurzarrest	26	23	3	12	11	1	14	12	2
Freizeitarrrest	293	240	53	150	125	25	143	115	28
Auflagen nach § 15 JGG	3 922	3 273	649	1 897	1 553	344	2 025	1 720	305
Wiedergutmachung	196	180	16	85	78	7	111	102	9
Zahlung eines Geldbetrages	966	861	105	252	229	23	714	632	82
Entschuldigung	19	19	—	12	12	—	7	7	—
Arbeitsleistung	2 725	2 201	524	1 535	1 225	310	1 190	976	214
Arbeitsleistung und Entschuldigung	16	12	4	13	9	4	3	3	—
Verwarnung nach § 14 JGG	3 237	2 680	557	1 534	1 243	291	1 703	1 437	266
<b>Erziehungsmaßregeln zusammen</b>	1 589	1 313	276	820	666	154	769	647	122
Heimerziehung	5	2	3	2	1	1	3	1	2
Erziehungsbeistandschaft	15	11	4	12	8	4	3	3	—
Erteilung von Weisungen	1 569	1 300	269	806	657	149	763	643	120