




Statistische Berichte



Kennziffer: D I 2 - vj 1/14

Juni 2014

Gewerbeanzeigen in Hessen im 1. Vierteljahr 2014

Hessisches Statistisches Landesamt, Wiesbaden

Impressum

Dienstgebäude: Rheinstraße 35/37, 65185 Wiesbaden
Briefadresse: 65175 Wiesbaden

Ihre Ansprechpartner für Fragen und Anregungen zu diesem Bericht

Herr Andreas Müller 0611 3802-137
Frau Beate Goldmann 0611 3802-171
Frau Katharina Muno 0611 3802-158
E-Mail gewerbeanzeigen@statistik.hessen.de
Telefax 0611 3802-198
Internet <http://www.statistik-hessen.de>

Copyright

© Hessisches Statistisches Landesamt, Wiesbaden, 2014
Vervielfältigung und Verbreitung sind grundsätzlich untersagt.

Allgemeine Geschäftsbedingungen

Die Allgemeinen Geschäftsbedingungen sind unter
<http://www.statistik-hessen.de> "AGB"
abrufbar.

Zeichenerklärungen

- = genau Null (nichts vorhanden) bzw. keine Veränderung eingetreten
- 0 = Zahlenwert ungleich Null, Betrag jedoch kleiner als die Hälfte von 1 in der letzten besetzten Stelle
- . = Zahlenwert unbekannt oder geheim zu halten
- ... = Zahlenwert lag bei Redaktionsschluss noch nicht vor
- () = Aussagewert eingeschränkt, da der Zahlenwert statistisch unsicher ist
- / = keine Angabe, da Zahlenwert nicht sicher genug
- x = Tabellenfeld gesperrt, weil Aussage nicht sinnvoll (oder bei Veränderungsdaten ist die Ausgangszahl kleiner als 100)
- D = Durchschnitt
- s = geschätzte Zahl
- p = vorläufige Zahl
- r = berichtigte Zahl

Aus Gründen der Übersichtlichkeit sind nur negative Veränderungsdaten und Salden mit einem Vorzeichen versehen. Positive Veränderungsdaten und Salden sind ohne Vorzeichen. Im Allgemeinen ist ohne Rücksicht auf die Endsumme auf- bzw. abgerundet worden. Das Ergebnis der Summierung der Einzelzahlen kann deshalb geringfügig von der Endsumme abweichen.

Inhalt

	Seite
Vorbemerkungen und Begriffserläuterungen	2
Grafiken	
1. Gewerbeanmeldungen und -abmeldungen in Hessen seit 2002	4
2. Gewerbeanmeldungen und -abmeldungen in Hessen im 1. Vierteljahr 2014 – nach Wirtschaftsabschnitten	4
3. Vierteljährliche An- und Abmeldungen von Gewerbebetrieben in Hessen seit 2002	5
4. Gewerbeanmeldungen und -abmeldungen im 1. Vierteljahr 2014 – nach Verwaltungsbezirken	6
Tabellen	
1. Gewerbeanmeldungen und -abmeldungen von 2002 bis 2014 nach dem Grund – der Meldung	7
2. Gewerbeanmeldungen und -abmeldungen im 1. Vierteljahr 2014 nach Art der – Niederlassung und Rechtsform sowie Einzelunternehmen nach Geschlecht, – Staatsangehörigkeit und Grund der Anzeige	8
3. Gewerbeanmeldungen und -abmeldungen im 1. Vierteljahr 2014 nach Wirtschafts- – bereichen und Verwaltungsbezirken	9
4. Gewerbeanmeldungen und -abmeldungen sowie Neuerrichtungen und Aufgaben – je 1000 Einwohner im 1. Vierteljahr 2014 nach Verwaltungsbezirken	24
5. Gewerbeanmeldungen im 1. Vierteljahr 2014 nach Wirtschaftsbereichen	25
6. Gewerbeabmeldungen im 1. Vierteljahr 2014 nach Wirtschaftsbereichen	27
7. Gewerbeanmeldungen insgesamt nach Rechtsformen sowie Einzelunternehmen nach – Geschlecht und Staatsangehörigkeit im 1. Vierteljahr 2014 nach Regierungsbezirker	29
8. Gewerbeabmeldungen insgesamt nach Rechtsformen sowie Einzelunternehmen nach – Geschlecht und Staatsangehörigkeit im 1. Vierteljahr 2014 nach Regierungsbezirker	32
9. Neugründungen: Gewerbetreibende im 1. Vierteljahr 2014 nach Geschlecht und – Verwaltungsbezirken	35
10. Neugründungen: Gewerbetreibende im 1. Vierteljahr 2014 nach Staatsangehörigkeit – und Verwaltungsbezirken	36
11. Vollständige Aufgaben: Gewerbetreibende im 1. Vierteljahr 2014 nach Geschlecht und – Verwaltungsbezirken	37
12. Vollständige Aufgaben: Gewerbetreibende im 1. Vierteljahr 2014 nach Staatsangehörigkeit – und Verwaltungsbezirken	38
13. Gewerbeanzeigen nach wirtschaftlicher Bedeutung im 1. Vierteljahr 2014	39
Anhang	
Übersicht über die Klassifikation der Wirtschaftszweige, Ausgabe 2008 (WZ 2008)	40

Vorbemerkungen

Im Zusammenhang mit einer Änderung der Gewerbeordnung und anderer gewerberechtlicher Vorschriften durch das Gesetz vom 23. November 1994 (BGBl. I S. 3475) wurde mit Beginn des Jahres 1996 eine bundeseinheitliche **Statistik der Gewerbeanzeigen** angeordnet, mit der die früher lediglich landesinterne Statistik auf diesem Gebiet abgelöst wurde. Rechtsgrundlagen sind die §§ 14 und 55 c nach der Neufassung der Gewerbeordnung vom 22. Februar 1999 (BGBl. I Nr. 9, S. 202 ff.), geändert in "Drittes Gesetz zur Änderung der Gewerbeordnung und sonstiger gewerberechtlicher Vorschriften" vom 24. August 2002 (BGBl. I Nr. 62, S. 3412 ff.) und mit Auswirkungen auf die Statistik zuletzt geändert in Artikel 1 des Gesetzes zur Änderung gewerberechtlicher Vorschriften (GewRÄndG) (BGBl. 2011 Teil 1 S.1341).

Die bei allen Gewerbeanzeigenpflichtigen monatlich durchzuführende Statistik dient der Gewinnung zuverlässiger, aktueller und bundesweit vergleichbarer Daten über die Gewerbeanmeldungen und -abmeldungen.

Die Anzeigepflicht besteht für den Betrieb eines Gewerbes bzw. für selbstständige Gewerbetreibende. Davon ausgenommen sind Urproduktion (z. B. Land- und Forstwirtschaft), freie Berufe im Sinne des Gewerberechts (z. B. freie wissenschaftliche, künstlerische oder schriftstellerische Tätigkeit), die bloße Verwaltung eigenen Vermögens sowie verbotene bzw. sozial unwertige Tätigkeiten. Es werden sowohl Hauptniederlassungen wie auch Zweigniederlassungen und unselbstständige Zweigstellen einbezogen.

Die Auswertung der Meldeformulare erfolgt in Form einer Sekundärstatistik, deren wichtigste Ergebnisse in diesem Statistischen Bericht veröffentlicht werden. Mit der Umstellung der Statistik waren einige weitere Neuerungen verbunden, die beim Vergleich mit den früheren Jahren zu beachten sind. Diese Neuerungen betreffen u.a. die konkrete Angabe für das Geschlecht des Meldepflichtigen und der Differenzierungsmöglichkeit nach dem Grund der An- oder Abmeldung.

Begriffserläuterungen

Gewerbeanmeldung:

Ein Gewerbe ist **anzumelden** bei der Neuerrichtung eines Betriebes, einer Zweigniederlassung oder einer unselbstständigen Zweigstelle sowie bei der Übernahme eines bereits bestehenden Betriebes durch einen anderen Gewerbetreibenden oder Änderung der Rechtsform etwa Umwandlung eines Einzelunternehmens in eine GmbH. Auch die Verlegung eines Betriebes aus dem Bereich einer Meldebehörde in den einer anderen zählt bei der Anmeldung als Neuerrichtung.

Neuerrichtungen:

Diese errechnen sich aus den Betriebsgründungen (Hauptniederlassung, Zweigniederlassung unselbstständige Zweigstelle), den sonstigen Neugründungen sowie aus den Umwandlungen.

Neugründungen:

Diese errechnen sich aus den Betriebsgründungen (Hauptniederlassung, Zweigniederlassung unselbstständige Zweigstelle) und den sonstigen Neugründungen.

Sonstige Neugründungen:

Zur "Sonstigen" Neugründung zählt die Gründung einer Hauptniederlassung durch einen Kleingewerbetreibenden, die nach Art und Umfang keinen in kaufmännischer Weise eingerichteten Geschäftsbetrieb erfordert. Kleingewerbetreibender ist hier derjenige, der keine Eintragung im Handelsregister hat, der keine Handwerkskarte besitzt und keine Arbeitnehmer beschäftigt. Die Gründung eines Gewerbes, das im Nebenerwerb betrieben wird, gilt ebenfalls als "Sonstige" Neugründung.

Gewerbeabmeldung:

Ein Gewerbe ist **abzumelden** bei der vollständigen Aufgabe eines Betriebes, einer Zweigniederlassung oder einer unselbstständigen Zweigstelle, der Verlegung in einen anderen Meldebezirk oder der Aufgabe eines Teils der im Meldebezirk angemeldeten Tätigkeiten, wenn dabei zugleich eine Zweigniederlassung oder unselbstständige Zweigstelle aufgegeben wird (teilweise Aufgabe). Zu den Gewerbeabmeldungen zählt auch die Aufgabe eines weiterhin bestehenden Betriebes (Eigentümerwechsel).

Vollständige Aufgaben:

Diese errechnen sich aus den Betriebsaufgaben (Hauptniederlassung, Zweigniederlassung unselbstständige Zweigstelle) und den sonstigen Stilllegungen.

Aufgaben:

Diese errechnen sich aus den Betriebsaufgaben (Hauptniederlassung, Zweigniederlassung unselbstständige Zweigstelle), den sonstigen Stilllegungen sowie aus den Umwandlungen.

Sonstige Stilllegung:

Eine "Sonstige" Stilllegung liegt vor bei der vollständigen Aufgabe einer Hauptniederlassung eines Kleingewerbetreibenden (Nicht-Kaufmann/-frau). Das Kleinunternehmen war nicht im Handelsregister eingetragen und beschäftigte keine Arbeitnehmer. Die Aufgabe eines Gewerbes, das im Nebenerwerb betrieben wurde, gilt ebenfalls als "Sonstige" Stilllegung.

Zweigniederlassung:

Eine Zweigniederlassung im Sinne des § 14 Abs. 1 Satz 1 GewO kann entsprechend dem handelsrechtlichen Begriff der Zweigniederlassung (§ 13 HGB) dann angenommen werden, wenn ein Betrieb mit selbstständiger Organisation, selbstständigen Betriebsmitteln und gesonderter Buchführung besteht, dessen Leiter Geschäfte selbstständig abzuschließen und durchzuführen befugt ist.

Unselbstständige Zweigstellen:

Unselbstständige Zweigstellen im Sinne des § 14 Absatz 1 Satz 1 GewO sind feste örtliche Anlagen oder Einrichtungen, die der Ausübung eines stehenden Gewerbes dienen (z. B. ein Auslieferungslager).

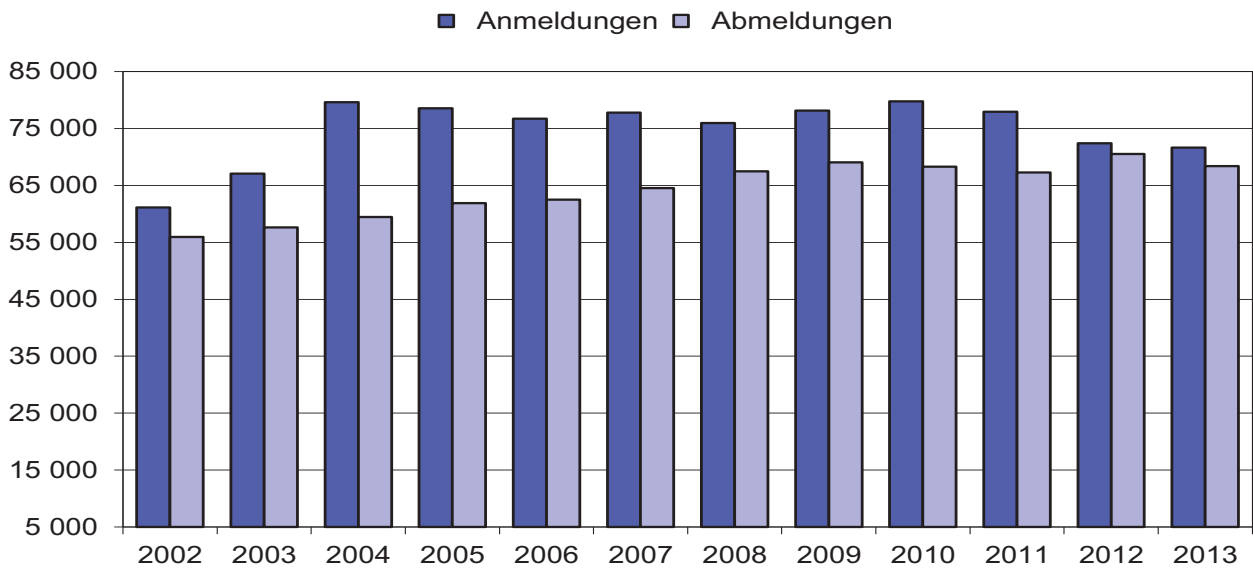
Personengesellschaften:

Bei den Personengesellschaften sind alle geschäftsführungsberechtigten Gesellschafter die Gewerbetreibenden, nicht dagegen die Personengesellschaften als solche, weil diese keine eigene Rechtspersönlichkeit besitzen. Zu den Personengesellschaften gehören u.a. die Gesellschaft des bürgerlichen Rechts (GbR), die Offene Handelsgesellschaft (OHG) sowie die Kommanditgesellschaft (KG).

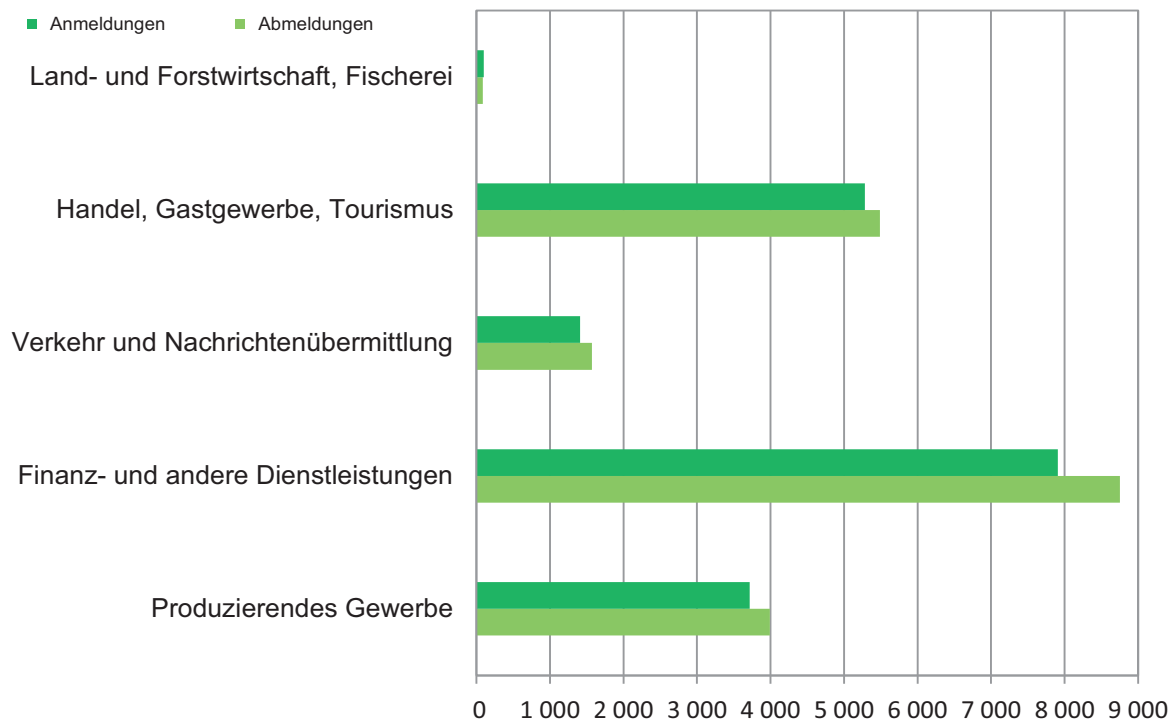
Juristische Personen:

Dabei handelt es sich z. B. um die Gesellschaft mit beschränkter Haftung (GmbH), die Aktiengesellschaft (AG), eine eingetragene Genossenschaft oder einen eingetragenen Verein.

1. Gewerbebeanmeldungen und -abmeldungen in Hessen seit 2002

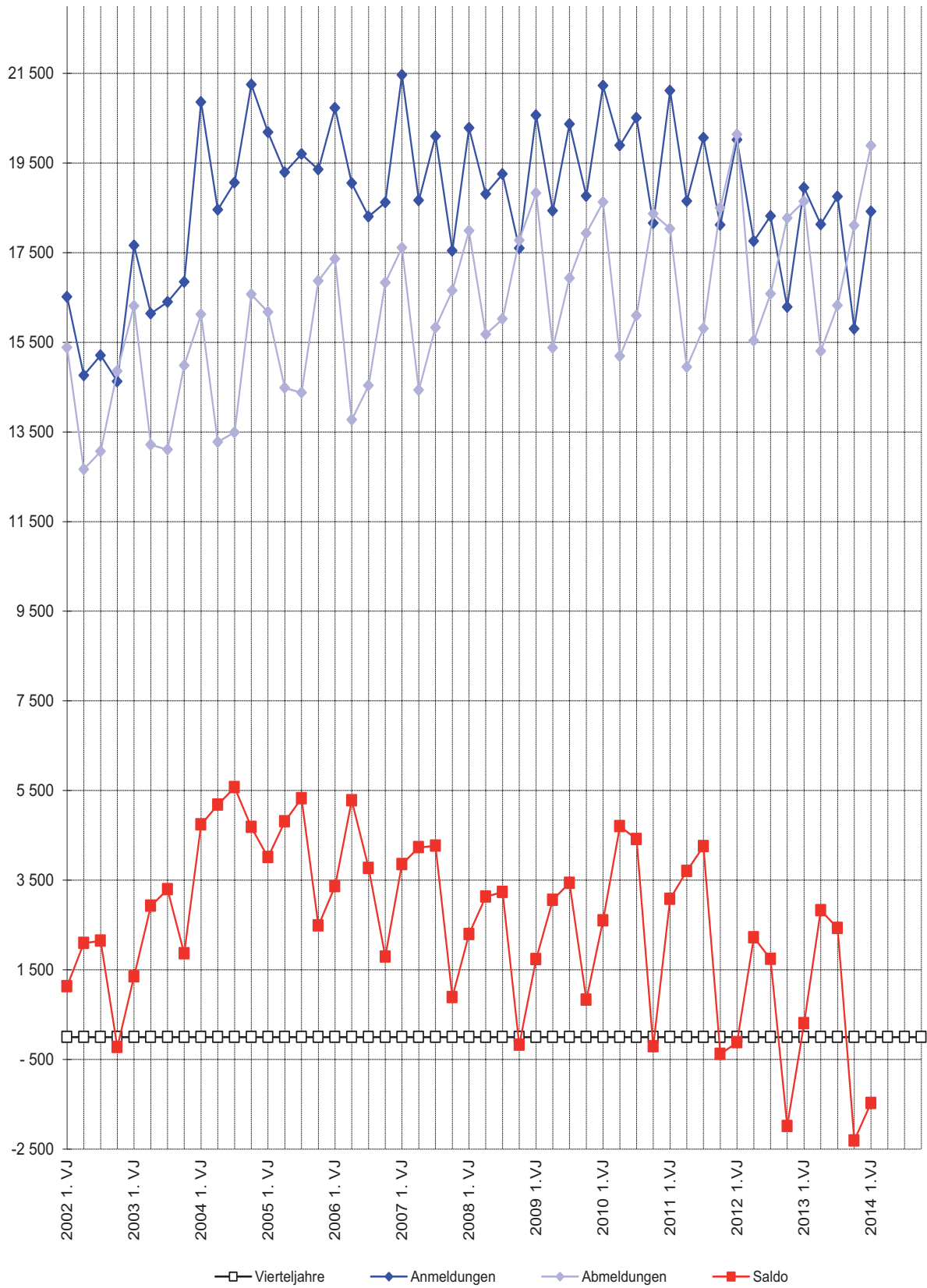


2. Gewerbebeanmeldungen und -abmeldungen in Hessen im 1. Vierteljahr 2014 nach Wirtschaftsabschnitten¹⁾²⁾

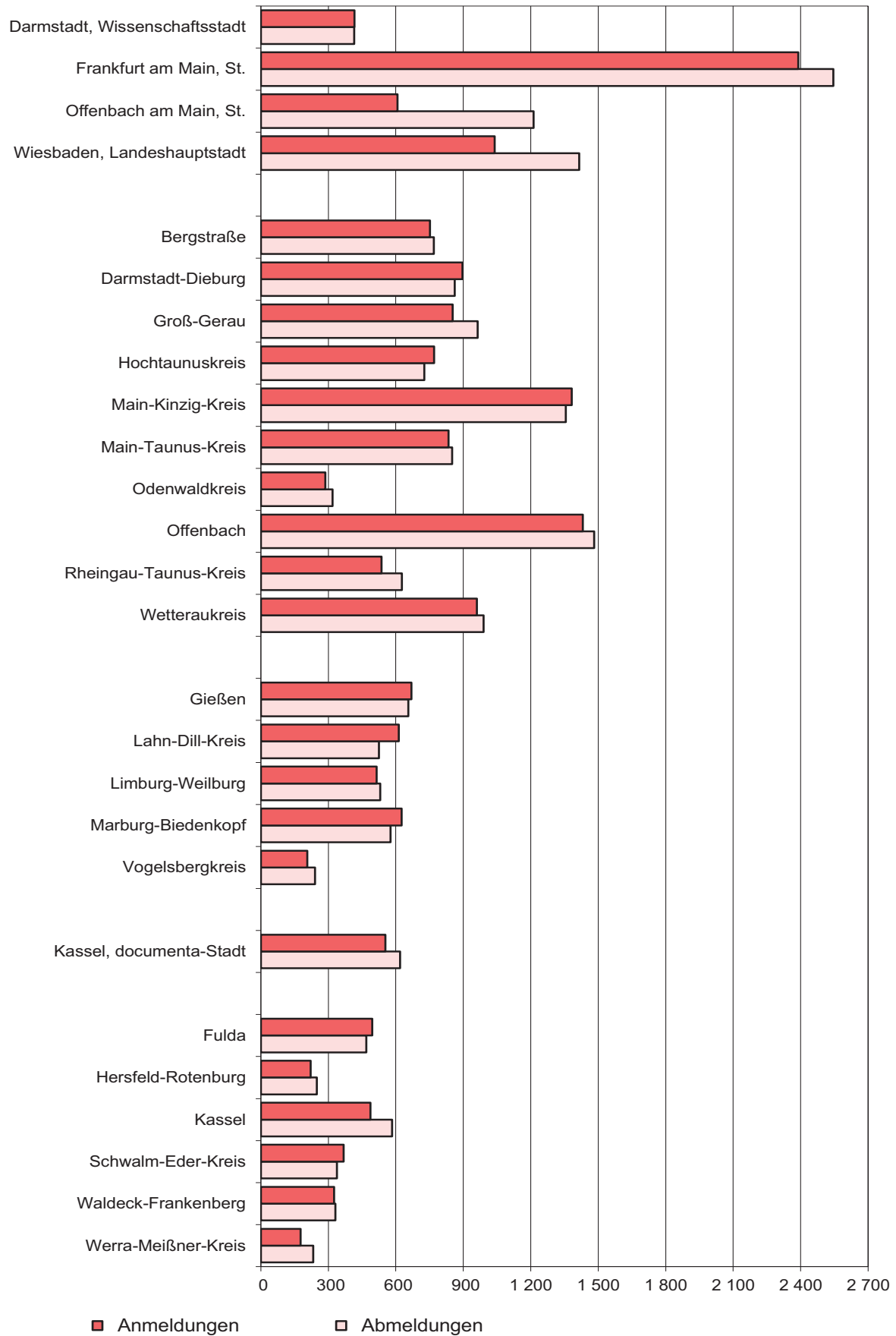


1) Klassifikation der Wirtschaftszweige, Ausgabe 2008 (siehe Anhang). — 2) Land- und Forstwirtschaft, Fischerei: Abschnitt A; Handel, Gastgewerbe, Tourismus: Abschnitte G, I; Verkehr u. Nachrichtenübermittlung: Abschnitte H, J; Finanz- und andere Dienstleistungen: Abschnitte K-N, P-S; Produzierendes Gewerbe: Abschnitte B, C-F;

3. Vierteljährliche An- und Abmeldungen von Gewerbebetrieben in Hessen seit 2002



4. Gewerbebeanzeigen im 1. Vierteljahr 2014 nach Verwaltungsbezirken



1. Gewerbeanzeigen¹⁾ von 2002 bis 2014 nach dem Grund der Meldung

Jahr --- Vierteljahr	Anmeldungen			Abmeldungen			Saldo ⁴⁾ aus Anmeldungen und Abmeldungen insgesamt	
	ins- gesamt	davon		ins- gesamt	davon			
		Neu- errichtung ²⁾	Übernahme		Aufgabe ³⁾	Übergabe		
Grundzahlen								
2002	61 113	52 787	8 326	55 965	48 939	7 026	5 148	
2003	67 046	61 294	5 752	57 612	51 789	5 823	9 434	
2004	79 629	73 015	6 614	59 454	53 102	6 352	20 175	
2005	78 532	72 636	5 896	61 902	56 375	5 527	16 630	
2006	76 700	70 941	5 759	62 492	57 172	5 320	14 208	
2007	77 768	72 311	5 457	64 525	59 413	5 112	13 243	
2008	75 938	70 617	5 321	67 453	62 405	5 048	8 485	
2009	78 129	72 960	5 169	69 066	64 165	4 901	9 063	
2010	79 775	74 600	5 175	68 273	63 281	4 992	11 502	
2011	77 943	73 207	4 736	67 284	62 770	4 514	10 659	
2012	72 378	67 971	4 407	70 519	66 316	4 203	1 859	
2013	71 629	67 028	4 601	68 377	63 854	4 523	3 252	
2013	1. Vierteljahr	18 949	17 602	1 347	18 645	17 308	1 337	304
	2. Vierteljahr	18 130	17 027	1 103	15 302	14 276	1 026	2 828
	3. Vierteljahr	18 752	17 668	1 084	16 323	15 288	1 035	2 429
	4. Vierteljahr	15 798	14 731	1 067	18 107	16 982	1 125	- 2 309
2014	1. Vierteljahr	18 415	17 065	1 350	19 888	18 613	1 275	- 1 473
	2. Vierteljahr
	3. Vierteljahr
	4. Vierteljahr

Zu- bzw. Abnahme (-) jeweils gegenüber dem gleichen Vorjahreszeitraum

2002	- 2 528	- 1 454	- 1 074	- 1 181	330	- 1 511	x	
2003	5 933	8 507	- 2 574	1 647	2 850	- 1 203	x	
2004	12 583	11 721	862	1 842	1 313	529	x	
2005	- 1 097	- 379	- 718	2 448	3 273	- 825	x	
2006	- 1 832	- 1 695	- 137	590	797	- 207	x	
2007	1 068	1 370	- 302	2 033	2 241	- 208	x	
2008	- 1 830	- 1 694	- 136	2 928	2 992	- 64	x	
2009	2 191	2 343	- 152	1 613	1 760	- 147	x	
2010	1 646	1 640	6	- 793	- 884	91	x	
2011	- 1 832	- 1 393	- 439	- 989	- 511	- 478	x	
2012	- 5 565	- 5 236	- 329	3 235	3 546	- 311	x	
2013	- 749	- 943	194	- 2 142	- 2 462	320	x	
2013	1. Vierteljahr	- 1 069	- 987	- 82	- 1 492	- 1 458	- 34	x
	2. Vierteljahr	373	293	80	- 231	- 296	65	x
	3. Vierteljahr	434	270	164	- 255	- 410	155	x
	4. Vierteljahr	- 487	- 519	32	- 164	- 298	134	x
2014	1. Vierteljahr	- 534	- 537	3	1 243	1 305	- 62	x
	2. Vierteljahr	x
	3. Vierteljahr	x
	4. Vierteljahr	x

1) Ab 1996 ohne Automatenaufsteller und Reisegewerbe. — 2) Inkl. Zuzug. — 3) Inkl. Fortzug. — 4) Mehr bzw. weniger (-) Anmeldungen als Abmeldungen.

2. Gewerbeanmeldungen und -abmeldungen¹⁾ im 1. Vierteljahr 2014 nach Art der Niederlassung und Rechtsform sowie Einzelunternehmen nach Geschlecht, Staatsangehörigkeit und Grund der Anzeige

Gegenstand der Nachweisung	Anmeldungen			Abmeldungen			Saldo ⁴⁾
	insgesamt	darunter	Zu- bzw. Abnahme (-) gegenüber dem gleichen Vorjahresquartal in %	insgesamt	darunter	Zu- bzw. Abnahme (-) gegenüber dem gleichen Vorjahresquartal in %	
		Neuerrichtung ²⁾	Aufgabe ³⁾				
I n s g e s a m t							
Nach Art der Niederlassung							
Hauptniederlassung	17 347	13 849	- 2,8	18 788	15 298	7,4	- 1 441
Zweigniederlassung	251	193	- 4,2	281	222	- 5,4	- 30
Unselbstständige Zweigstelle	817	681	- 1,8	819	652	- 4,4	- 2
Insgesamt	18 415	14 723	- 2,8	19 888	16 172	6,7	- 1 473
Nach der Rechtsform des Unternehmens							
Einzelunternehmen	14 724	12 200	- 2,2	16 238	13 793	8,1	- 1 514
Offene Handelsgesellschaft	43	22	- 18,9	58	30	- 31,8	- 15
Kommanditgesellschaft	35	17	- 23,9	64	36	18,5	- 29
Gesellschaft mit beschränkter Haftung Co. KG	366	233	- 20,1	347	214	3,0	19
Gesellschaft des bürgerlichen Rechts	886	618	4,4	985	602	1,1	- 99
Aktiengesellschaft	32	19	- 36,0	61	40	- 11,6	- 29
Gesellschaft mit beschränkter Haftung Gmbh ohne Unternehmergeinschaft (haftungsbeschränkt)	2 196	1 510	- 4,4	1 954	1 314	3,4	242
Unternehmergeinschaft (haftungsbeschränkt)	1 830	1 233	- 5,7	1 721	1 161	1,0	109
Private Company Limited by Shares	366	277	2,5	233	153	25,9	133
Sonstige Rechtsformen	55	41	3,8	77	60	5,5	- 22
	78	63	- 17,9	104	83	- 25,7	- 26
E i n z e l u n t e r n e h m e n							
Nach Geschlecht							
weiblich	4 984	4 204	- 3,6	5 344	4 607	1,8	- 360
männlich	9 740	7 996	- 1,4	10 894	9 186	11,5	- 1 154
zusammen	14 724	12 200	- 2,2	16 238	13 793	8,1	- 1 514
Nach ausgewählter Staatsangehörigkeit des Inhabers							
deutsch	9 553	7 818	3,5	10 050	8 289	4,2	- 497
kroatisch	401	368	237,0	227	194	155,1	174
griechisch	114	94	15,2	103	83	—	11
italienisch	279	202	26,2	226	175	4,1	53
österreichisch	39	30	- 7,1	40	27	17,6	- 1
polnisch	1 231	1 030	- 9,1	1 253	1 104	- 14,9	- 22
türkisch	586	467	- 0,2	544	429	- 3,0	42
bulgarisch	523	458	x	1 136	1 084	x	- 613
rumänisch	756	671	x	1 491	1 402	x	- 735
ungarisch	91	75	x	119	111	x	- 28
Nach ausgewähltem Grund der Anzeige							
Betriebsgründung	2 685	—	- 7,2	—	—	—	—
Betriebsaufgabe	—	—	—	2 767	—	- 4,1	—
keine Angabe	—	—	—	9 185	—	9,1	—
wirtschaftliche Schwierigkeiten	—	—	—	1 071	—	- 18,8	—
Insolvenzverfahren	—	—	—	268	—	0,8	—

1) Ohne Automatenaufsteller und Reisegewerbe. — 2) Ohne Zuzug. — 3) Ohne Fortzug. — 4) Mehr bzw. weniger (-) Anmeldungen als Abmeldungen.

3. Gewerbebeanmeldungen und -abmeldungen¹⁾
im 1. Vierteljahr 2014 nach Wirtschaftsbereichen und Verwaltungsbezirken

Nr. der Wirtschaftsklassifikation ²⁾	Wirtschaftsabschnitte	Anmeldungen			Abmeldungen		
		insgesamt	darunter Neuerrichtung ³⁾	Zu- bzw. Abnahme (-) gegenüber dem gleichen Vorjahresquartal in %	insgesamt	darunter Aufgabe ⁴⁾	Zu- bzw. Abnahme (-) gegenüber dem gleichen Vorjahresquartal in %
Darmstadt, Wissenschaftsstadt							
A	Land- und Forstwirtschaft, Fischerei	—	—	- 100,0	1	1	x
B	Bergbau und Gewinnung v. Steinen u. Erden	—	—	x	—	—	x
C	Verarbeitendes Gewerbe	9	6	- 18,2	8	6	60,0
D	Energieversorgung	1	1	—	1	1	x
E	Wasserversorgung; Abwasser- und Abfallentsorgung und Beseitigung von Umweltverschmutzungen	1	1	—	—	—	x
F	Baugewerbe	52	45	- 11,9	43	35	- 23,2
G	Handel; Instandhaltung und Reparatur v. Kraftfahrzeugen	101	83	- 10,6	118	92	3,5
H	Verkehr und Lagerei	13	12	- 35,0	18	16	- 18,2
I	Gastgewerbe; Beherbergung und Gastronomie	25	24	- 28,6	23	19	- 20,7
J	Information und Kommunikation	34	29	- 12,8	27	17	—
K	Erbringung von Finanz- und Versicherungsdienstleistungen	10	9	- 23,1	12	7	- 7,7
L	Grundstücks- und Wohnungswesen	10	9	- 9,1	9	7	- 10,0
M	Erbringung von freiberuflichen, wissenschaftlichen und technischen Dienstleistungen	61	49	- 6,2	54	47	- 34,9
N	Erbringung v. sonst. wirtschaftl. Dienstleistungen	46	36	- 6,1	53	43	—
O	Öffentliche Verwaltung, Verteidigung; Sozialversicherung	—	—	x	—	—	x
P	Erziehung und Unterricht	9	8	12,5	8	8	- 27,3
Q	Gesundheits- und Sozialwesen	10	7	25,0	4	4	- 42,9
R	Kunst, Unterhaltung und Erholung	7	6	40,0	5	2	66,7
S	Erbringung von sonstigen Dienstleistungen	27	25	- 30,8	31	27	- 11,4
A-S	Insgesamt	416	350	- 13,0	415	332	- 11,3
Frankfurt am Main, Stadt							
A	Land- und Forstwirtschaft, Fischerei	—	—	x	1	1	x
B	Bergbau und Gewinnung v. Steinen u. Erden	—	—	- 100,0	—	—	x
C	Verarbeitendes Gewerbe	30	26	15,4	24	17	- 57,9
D	Energieversorgung	3	3	- 89,7	25	7	1 150,0
E	Wasserversorgung; Abwasser- und Abfallentsorgung und Beseitigung von Umweltverschmutzungen	2	2	100,0	—	—	- 100,0
F	Baugewerbe	278	232	- 29,1	347	291	- 21,0
G	Handel; Instandhaltung und Reparatur v. Kraftfahrzeugen	515	438	9,6	506	411	16,9
H	Verkehr und Lagerei	94	85	- 5,1	129	114	27,7
I	Gastgewerbe; Beherbergung und Gastronomie	188	160	- 18,6	200	167	11,1
J	Information und Kommunikation	118	98	- 15,1	99	84	- 11,6
K	Erbringung von Finanz- und Versicherungsdienstleistungen	75	58	5,6	87	71	47,5
L	Grundstücks- und Wohnungswesen	76	36	1,3	100	77	51,5
M	Erbringung von freiberuflichen, wissenschaftlichen und technischen Dienstleistungen	341	306	7,6	302	245	24,3
N	Erbringung v. sonst. wirtschaftl. Dienstleistungen	355	313	- 46,5	449	402	- 31,6
O	Öffentliche Verwaltung, Verteidigung; Sozialversicherung	—	—	x	—	—	x
P	Erziehung und Unterricht	37	34	- 7,5	27	19	35,0
Q	Gesundheits- und Sozialwesen	28	24	- 20,0	36	35	12,5
R	Kunst, Unterhaltung und Erholung	48	40	77,8	30	21	20,0
S	Erbringung von sonstigen Dienstleistungen	201	175	50,0	183	158	5,2
A-S	Insgesamt	2 389	2 030	- 13,2	2 545	2 120	- 2,2

3. Gewerbebeanmeldungen und -abmeldungen¹⁾
im 1. Vierteljahr 2014 nach Wirtschaftsbereichen und Verwaltungsbezirken

Nr. der Wirtschaftsklassifikation ²⁾	Wirtschaftsabschnitte	Anmeldungen			Abmeldungen		
		insgesamt	darunter	Zu- bzw. Abnahme (-) gegenüber dem gleichen Vorjahresquartal in %	insgesamt	darunter	Zu- bzw. Abnahme (-) gegenüber dem gleichen Vorjahresquartal in %
			Neuerrichtung ³⁾			Aufgabe ⁴⁾	
Offenbach am Main, Stadt							
A	Land- und Forstwirtschaft, Fischerei	—	—	- 100,0	1	—	- 50,0
B	Bergbau und Gewinnung v. Steinen u. Erden	—	—	x	—	—	x
C	Verarbeitendes Gewerbe	9	8	- 59,1	9	8	- 62,5
D	Energieversorgung	3	3	200,0	—	—	- 100,0
E	Wasserversorgung; Abwasser- und Abfallentsorgung und Beseitigung von Umweltverschmutzungen	1	—	x	—	—	x
F	Baugewerbe	174	144	- 40,4	393	352	98,5
G	Handel; Instandhaltung und Reparatur v. Kraftfahrzeugen	88	72	1,1	125	102	35,9
H	Verkehr und Lagerei	28	23	- 24,3	49	44	16,7
I	Gastgewerbe; Beherbergung und Gastronomie	48	15	- 11,1	59	31	15,7
J	Information und Kommunikation	21	18	23,5	19	17	35,7
K	Erbringung von Finanz- und Versicherungsdienstleistungen	11	7	- 8,3	18	14	50,0
L	Grundstücks- und Wohnungswesen	6	4	- 45,5	6	4	—
M	Erbringung von freiberuflichen, wissenschaftlichen und technischen Dienstleistungen	56	45	- 8,2	70	59	79,5
N	Erbringung v. sonst. wirtschaftl. Dienstleistungen	78	61	- 72,3	351	328	45,6
O	Öffentliche Verwaltung, Verteidigung; Sozialversicherung	—	—	x	—	—	x
P	Erziehung und Unterricht	4	4	- 20,0	11	11	175,0
Q	Gesundheits- und Sozialwesen	8	7	33,3	4	3	- 73,3
R	Kunst, Unterhaltung und Erholung	12	10	—	15	11	150,0
S	Erbringung von sonstigen Dienstleistungen	61	55	- 33,0	83	76	16,9
A-S	Insgesamt	608	476	- 38,6	1 213	1 060	48,3
Wiesbaden, Landeshauptstadt							
A	Land- und Forstwirtschaft, Fischerei	—	—	- 100,0	—	—	- 100,0
B	Bergbau und Gewinnung v. Steinen u. Erden	—	—	x	—	—	x
C	Verarbeitendes Gewerbe	20	17	5,3	22	19	- 4,3
D	Energieversorgung	3	2	- 66,7	3	2	- 50,0
E	Wasserversorgung; Abwasser- und Abfallentsorgung und Beseitigung von Umweltverschmutzungen	1	1	—	—	—	- 100,0
F	Baugewerbe	158	138	- 15,1	293	273	100,7
G	Handel; Instandhaltung und Reparatur v. Kraftfahrzeugen	201	157	0,5	230	187	1,3
H	Verkehr und Lagerei	52	46	2,0	98	87	122,7
I	Gastgewerbe; Beherbergung und Gastronomie	95	32	30,1	81	38	20,9
J	Information und Kommunikation	53	40	32,5	50	36	25,0
K	Erbringung von Finanz- und Versicherungsdienstleistungen	33	27	- 13,2	35	28	- 51,4
L	Grundstücks- und Wohnungswesen	42	40	- 38,2	40	26	- 31,0
M	Erbringung von freiberuflichen, wissenschaftlichen und technischen Dienstleistungen	125	110	71,2	182	156	62,5
N	Erbringung v. sonst. wirtschaftl. Dienstleistungen	119	106	- 41,7	235	215	40,7
O	Öffentliche Verwaltung, Verteidigung; Sozialversicherung	—	—	x	—	—	x
P	Erziehung und Unterricht	18	16	38,5	17	14	13,3
Q	Gesundheits- und Sozialwesen	9	8	12,5	13	11	30,0
R	Kunst, Unterhaltung und Erholung	11	7	10,0	16	13	- 11,1
S	Erbringung von sonstigen Dienstleistungen	100	76	- 12,3	100	75	- 24,2
A-S	Insgesamt	1 040	823	- 6,1	1 415	1 180	24,2

3. Gewerbebeanmeldungen und -abmeldungen¹⁾
im 1. Vierteljahr 2014 nach Wirtschaftsbereichen und Verwaltungsbezirken

Nr. der Wirtschaftsklassifikation ²⁾	Wirtschaftsabschnitte	Anmeldungen			Abmeldungen		
		insgesamt	darunter	Zu- bzw. Abnahme (-) gegenüber dem gleichen Vorjahresquartal in %	insgesamt	darunter	Zu- bzw. Abnahme (-) gegenüber dem gleichen Vorjahresquartal in %
			Neuerrichtung ³⁾			Aufgabe ⁴⁾	
Bergstraße							
A	Land- und Forstwirtschaft, Fischerei	9	7	125,0	4	3	33,3
B	Bergbau und Gewinnung v. Steinen u. Erden	—	—	x	—	—	x
C	Verarbeitendes Gewerbe	23	16	- 28,1	17	10	- 52,8
D	Energieversorgung	7	5	- 58,8	1	—	- 66,7
E	Wasserversorgung; Abwasser- und Abfallentsorgung und Beseitigung von Umweltverschmutzungen	2	1	100,0	2	2	—
F	Baugewerbe	167	129	7,7	150	129	33,9
G	Handel; Instandhaltung und Reparatur v. Kraftfahrzeugen	143	112	- 16,9	184	140	- 16,7
H	Verkehr und Lagerei	21	14	- 16,0	21	18	- 38,2
I	Gastgewerbe; Beherbergung und Gastronomie	43	29	- 25,9	50	37	- 18,0
J	Information und Kommunikation	27	19	- 3,6	25	20	- 30,6
K	Erbringung von Finanz- und Versicherungsdienstleistungen	33	26	73,7	31	25	- 20,5
L	Grundstücks- und Wohnungswesen	12	10	- 36,8	10	8	- 47,4
M	Erbringung von freiberuflichen, wissenschaftlichen und technischen Dienstleistungen	61	54	- 16,4	72	54	7,5
N	Erbringung v. sonst. wirtschaftl. Dienstleistungen	91	72	4,6	104	89	30,0
O	Öffentliche Verwaltung, Verteidigung; Sozialversicherung	—	—	x	—	—	x
P	Erziehung und Unterricht	12	9	- 7,7	17	12	30,8
Q	Gesundheits- und Sozialwesen	18	13	125,0	7	6	- 36,4
R	Kunst, Unterhaltung und Erholung	17	12	—	12	10	- 20,0
S	Erbringung von sonstigen Dienstleistungen	66	52	6,5	62	53	- 17,3
A-S	Insgesamt	752	580	- 4,8	769	616	- 7,0
Darmstadt-Dieburg							
A	Land- und Forstwirtschaft, Fischerei	4	3	—	4	3	- 20,0
B	Bergbau und Gewinnung v. Steinen u. Erden	—	—	x	—	—	x
C	Verarbeitendes Gewerbe	32	23	23,1	38	27	26,7
D	Energieversorgung	12	12	100,0	5	5	66,7
E	Wasserversorgung; Abwasser- und Abfallentsorgung und Beseitigung von Umweltverschmutzungen	1	1	x	1	1	x
F	Baugewerbe	159	123	19,5	142	103	- 0,7
G	Handel; Instandhaltung und Reparatur v. Kraftfahrzeugen	181	146	- 6,2	214	166	5,9
H	Verkehr und Lagerei	31	24	- 3,1	29	23	- 14,7
I	Gastgewerbe; Beherbergung und Gastronomie	57	39	7,5	46	33	- 6,1
J	Information und Kommunikation	31	21	- 35,4	36	30	- 18,2
K	Erbringung von Finanz- und Versicherungsdienstleistungen	27	17	42,1	38	27	31,0
L	Grundstücks- und Wohnungswesen	18	12	12,5	16	10	60,0
M	Erbringung von freiberuflichen, wissenschaftlichen und technischen Dienstleistungen	104	80	15,6	76	62	- 20,0
N	Erbringung v. sonst. wirtschaftl. Dienstleistungen	106	86	- 6,2	94	78	- 16,1
O	Öffentliche Verwaltung, Verteidigung; Sozialversicherung	—	—	x	—	—	x
P	Erziehung und Unterricht	24	20	50,0	16	9	60,0
Q	Gesundheits- und Sozialwesen	36	32	125,0	17	13	30,8
R	Kunst, Unterhaltung und Erholung	13	12	62,5	19	15	111,1
S	Erbringung von sonstigen Dienstleistungen	60	52	- 25,0	71	60	- 4,1
A-S	Insgesamt	896	703	5,0	862	665	—

3. Gewerbebeanmeldungen und -abmeldungen¹⁾
im 1. Vierteljahr 2014 nach Wirtschaftsbereichen und Verwaltungsbezirken

Nr. der Wirtschaftsklassifikation ²⁾	Wirtschaftsabschnitte	Anmeldungen			Abmeldungen		
		insgesamt	darunter Neuerrichtung ³⁾	Zu- bzw. Abnahme (-) gegenüber dem gleichen Vorjahresquartal in %	insgesamt	darunter Aufgabe ⁴⁾	Zu- bzw. Abnahme (-) gegenüber dem gleichen Vorjahresquartal in %
Groß-Gerau							
A	Land- und Forstwirtschaft, Fischerei	3	3	- 25,0	—	—	- 100,0
B	Bergbau und Gewinnung v. Steinen u. Erden	—	—	x	—	—	x
C	Verarbeitendes Gewerbe	26	20	30,0	20	14	- 13,0
D	Energieversorgung	4	4	- 50,0	1	—	- 50,0
E	Wasserversorgung; Abwasser- und Abfallentsorgung und Beseitigung von Umweltverschmutzungen	—	—	x	1	1	—
F	Baugewerbe	163	137	- 16,0	253	219	36,8
G	Handel; Instandhaltung und Reparatur v. Kraftfahrzeugen	191	164	24,8	160	130	11,9
H	Verkehr und Lagerei	66	44	1,5	81	67	52,8
I	Gastgewerbe; Beherbergung und Gastronomie	60	38	11,1	41	31	- 19,6
J	Information und Kommunikation	23	19	- 8,0	28	22	27,3
K	Erbringung von Finanz- und Versicherungsdienstleistungen	19	14	—	16	12	- 30,4
L	Grundstücks- und Wohnungswesen	10	7	- 54,5	15	7	66,7
M	Erbringung von freiberuflichen, wissenschaftlichen und technischen Dienstleistungen	70	59	- 27,1	89	70	23,6
N	Erbringung v. sonst. wirtschaftl. Dienstleistungen	111	99	- 0,9	152	137	20,6
O	Öffentliche Verwaltung, Verteidigung; Sozialversicherung	—	—	x	—	—	x
P	Erziehung und Unterricht	9	8	- 18,2	7	5	16,7
Q	Gesundheits- und Sozialwesen	5	5	- 28,6	1	1	- 87,5
R	Kunst, Unterhaltung und Erholung	16	11	60,0	9	4	- 18,2
S	Erbringung von sonstigen Dienstleistungen	77	65	- 10,5	90	74	57,9
A-S	Insgesamt	853	697	- 3,7	964	794	21,4
Hochtaunuskreis							
A	Land- und Forstwirtschaft, Fischerei	2	—	- 60,0	5	3	—
B	Bergbau und Gewinnung v. Steinen u. Erden	1	—	x	1	—	x
C	Verarbeitendes Gewerbe	18	14	- 10,0	14	10	- 44,0
D	Energieversorgung	2	2	- 77,8	5	5	- 16,7
E	Wasserversorgung; Abwasser- und Abfallentsorgung und Beseitigung von Umweltverschmutzungen	3	2	x	—	—	- 100,0
F	Baugewerbe	138	110	64,3	65	53	16,1
G	Handel; Instandhaltung und Reparatur v. Kraftfahrzeugen	144	105	- 0,7	155	122	11,5
H	Verkehr und Lagerei	21	15	23,5	25	18	47,1
I	Gastgewerbe; Beherbergung und Gastronomie	35	26	6,1	27	14	- 20,6
J	Information und Kommunikation	50	37	47,1	33	20	- 5,7
K	Erbringung von Finanz- und Versicherungsdienstleistungen	39	32	25,8	38	24	15,2
L	Grundstücks- und Wohnungswesen	25	21	- 35,9	23	20	- 11,5
M	Erbringung von freiberuflichen, wissenschaftlichen und technischen Dienstleistungen	80	61	- 22,3	112	87	9,8
N	Erbringung v. sonst. wirtschaftl. Dienstleistungen	94	78	- 16,8	114	96	—
O	Öffentliche Verwaltung, Verteidigung; Sozialversicherung	—	—	x	—	—	x
P	Erziehung und Unterricht	15	14	- 21,1	19	17	—
Q	Gesundheits- und Sozialwesen	16	14	- 40,7	12	12	- 25,0
R	Kunst, Unterhaltung und Erholung	10	7	42,9	3	1	- 75,0
S	Erbringung von sonstigen Dienstleistungen	77	64	- 14,4	76	64	4,1
A-S	Insgesamt	770	602	- 0,8	727	566	1,8

3. Gewerbebeanmeldungen und -abmeldungen¹⁾
im 1. Vierteljahr 2014 nach Wirtschaftsbereichen und Verwaltungsbezirken

Nr. der Wirtschaftsklassifikation ²⁾	Wirtschaftsabschnitte	Anmeldungen			Abmeldungen		
		insgesamt	darunter	Zu- bzw. Abnahme (-) gegenüber dem gleichen Vorjahresquartal in %	insgesamt	darunter	Zu- bzw. Abnahme (-) gegenüber dem gleichen Vorjahresquartal in %
			Neuerrichtung ³⁾			Aufgabe ⁴⁾	
Main-Kinzig-Kreis							
A	Land- und Forstwirtschaft, Fischerei	2	2	- 66,7	2	2	- 60,0
B	Bergbau und Gewinnung v. Steinen u. Erden	—	—	- 100,0	—	—	x
C	Verarbeitendes Gewerbe	47	32	14,6	27	15	- 44,9
D	Energieversorgung	11	9	37,5	8	5	60,0
E	Wasserversorgung; Abwasser- und Abfallentsorgung und Beseitigung von Umweltverschmutzungen	1	1	- 50,0	2	2	- 50,0
F	Baugewerbe	303	242	31,2	269	220	43,9
G	Handel; Instandhaltung und Reparatur v. Kraftfahrzeugen	294	229	3,5	308	249	1,3
H	Verkehr und Lagerei	55	45	- 16,7	74	68	17,5
I	Gastgewerbe; Beherbergung und Gastronomie	101	65	32,9	105	85	47,9
J	Information und Kommunikation	42	33	7,7	45	36	- 2,2
K	Erbringung von Finanz- und Versicherungsdienstleistungen	34	23	- 19,0	36	25	9,1
L	Grundstücks- und Wohnungswesen	30	17	15,4	29	16	45,0
M	Erbringung von freiberuflichen, wissenschaftlichen und technischen Dienstleistungen	136	110	12,4	112	87	3,7
N	Erbringung v. sonst. wirtschaftl. Dienstleistungen	127	104	- 26,6	122	100	- 15,3
O	Öffentliche Verwaltung, Verteidigung; Sozialversicherung	—	—	x	—	—	x
P	Erziehung und Unterricht	18	15	- 25,0	19	12	18,8
Q	Gesundheits- und Sozialwesen	23	20	- 20,7	25	19	150,0
R	Kunst, Unterhaltung und Erholung	28	22	115,4	17	13	30,8
S	Erbringung von sonstigen Dienstleistungen	130	107	12,1	156	137	39,3
A-S	Insgesamt	1 382	1 076	6,5	1 356	1 091	13,9
Main-Taunus-Kreis							
A	Land- und Forstwirtschaft, Fischerei	3	3	- 25,0	2	1	- 50,0
B	Bergbau und Gewinnung v. Steinen u. Erden	—	—	x	—	—	x
C	Verarbeitendes Gewerbe	26	22	62,5	19	15	- 24,0
D	Energieversorgung	13	10	30,0	6	6	100,0
E	Wasserversorgung; Abwasser- und Abfallentsorgung und Beseitigung von Umweltverschmutzungen	—	—	x	—	—	- 100,0
F	Baugewerbe	153	125	20,5	134	107	41,1
G	Handel; Instandhaltung und Reparatur v. Kraftfahrzeugen	152	122	- 4,4	158	120	- 9,7
H	Verkehr und Lagerei	44	34	41,9	34	30	21,4
I	Gastgewerbe; Beherbergung und Gastronomie	45	34	21,6	43	39	- 12,2
J	Information und Kommunikation	43	30	43,3	48	31	11,6
K	Erbringung von Finanz- und Versicherungsdienstleistungen	34	19	13,3	39	25	- 31,6
L	Grundstücks- und Wohnungswesen	27	21	- 47,1	47	13	- 28,8
M	Erbringung von freiberuflichen, wissenschaftlichen und technischen Dienstleistungen	90	64	- 10,9	111	81	- 7,5
N	Erbringung v. sonst. wirtschaftl. Dienstleistungen	95	68	- 16,7	101	79	—
O	Öffentliche Verwaltung, Verteidigung; Sozialversicherung	—	—	x	—	—	x
P	Erziehung und Unterricht	16	14	- 36,0	14	13	55,6
Q	Gesundheits- und Sozialwesen	12	11	- 14,3	5	2	- 64,3
R	Kunst, Unterhaltung und Erholung	5	3	- 16,7	10	7	400,0
S	Erbringung von sonstigen Dienstleistungen	77	65	18,5	79	70	17,9
A-S	Insgesamt	835	645	1,8	850	639	- 1,0

3. Gewerbebeanmeldungen und -abmeldungen¹⁾
im 1. Vierteljahr 2014 nach Wirtschaftsbereichen und Verwaltungsbezirken

Nr. der Wirtschaftsklassifikation ²⁾	Wirtschaftsabschnitte	Anmeldungen			Abmeldungen		
		insgesamt	darunter	Zu- bzw. Abnahme (-) gegenüber dem gleichen Vorjahresquartal in %	insgesamt	darunter	Zu- bzw. Abnahme (-) gegenüber dem gleichen Vorjahresquartal in %
			Neuerrichtung ³⁾			Aufgabe ⁴⁾	
Odenwaldkreis							
A	Land- und Forstwirtschaft, Fischerei	7	3	250,0	4	3	33,3
B	Bergbau und Gewinnung v. Steinen u. Erden	—	—	x	—	—	x
C	Verarbeitendes Gewerbe	11	7	37,5	6	5	x
D	Energieversorgung	3	3	- 50,0	—	—	x
E	Wasserversorgung; Abwasser- und Abfallentsorgung und Beseitigung von Umweltverschmutzungen	—	—	x	—	—	x
F	Baugewerbe	61	50	7,0	66	53	6,5
G	Handel; Instandhaltung und Reparatur v. Kraftfahrzeugen	62	53	5,1	73	65	17,7
H	Verkehr und Lagerei	3	3	- 40,0	9	9	- 25,0
I	Gastgewerbe; Beherbergung und Gastronomie	26	18	8,3	23	14	4,5
J	Information und Kommunikation	9	7	- 18,2	9	6	125,0
K	Erbringung von Finanz- und Versicherungsdienstleistungen	7	5	40,0	14	8	40,0
L	Grundstücks- und Wohnungswesen	13	11	550,0	3	1	200,0
M	Erbringung von freiberuflichen, wissenschaftlichen und technischen Dienstleistungen	20	14	25,0	18	15	12,5
N	Erbringung v. sonst. wirtschaftl. Dienstleistungen	30	29	- 38,8	53	52	29,3
O	Öffentliche Verwaltung, Verteidigung; Sozialversicherung	—	—	x	—	—	x
P	Erziehung und Unterricht	4	4	33,3	2	—	—
Q	Gesundheits- und Sozialwesen	6	6	500,0	3	2	- 40,0
R	Kunst, Unterhaltung und Erholung	4	4	33,3	6	4	200,0
S	Erbringung von sonstigen Dienstleistungen	21	18	- 12,5	30	28	36,4
A-S	Insgesamt	287	235	4,4	319	265	18,1
Offenbach							
A	Land- und Forstwirtschaft, Fischerei	2	1	100,0	2	1	- 66,7
B	Bergbau und Gewinnung v. Steinen u. Erden	—	—	x	—	—	x
C	Verarbeitendes Gewerbe	34	25	- 20,9	37	27	- 2,6
D	Energieversorgung	14	13	40,0	4	4	—
E	Wasserversorgung; Abwasser- und Abfallentsorgung und Beseitigung von Umweltverschmutzungen	2	2	x	4	3	300,0
F	Baugewerbe	289	236	33,8	230	181	27,8
G	Handel; Instandhaltung und Reparatur v. Kraftfahrzeugen	275	214	8,3	286	225	0,4
H	Verkehr und Lagerei	57	44	- 9,5	66	53	29,4
I	Gastgewerbe; Beherbergung und Gastronomie	71	47	- 17,4	76	63	- 17,4
J	Information und Kommunikation	73	54	32,7	63	46	31,3
K	Erbringung von Finanz- und Versicherungsdienstleistungen	40	23	37,9	67	45	63,4
L	Grundstücks- und Wohnungswesen	45	30	55,2	39	26	- 13,3
M	Erbringung von freiberuflichen, wissenschaftlichen und technischen Dienstleistungen	153	119	19,5	188	143	97,9
N	Erbringung v. sonst. wirtschaftl. Dienstleistungen	174	153	- 22,7	209	183	6,1
O	Öffentliche Verwaltung, Verteidigung; Sozialversicherung	—	—	x	—	—	x
P	Erziehung und Unterricht	29	26	3,6	19	17	72,7
Q	Gesundheits- und Sozialwesen	27	22	17,4	26	25	30,0
R	Kunst, Unterhaltung und Erholung	25	10	56,3	19	11	- 13,6
S	Erbringung von sonstigen Dienstleistungen	121	103	10,0	147	131	37,4
A-S	Insgesamt	1 431	1 122	8,7	1 482	1 184	19,2

3. Gewerbebeanmeldungen und -abmeldungen¹⁾
im 1. Vierteljahr 2014 nach Wirtschaftsbereichen und Verwaltungsbezirken

Nr. der Wirtschaftsklassifikation ²⁾	Wirtschaftsabschnitte	Anmeldungen			Abmeldungen		
		insgesamt	darunter	Zu- bzw. Abnahme (-) gegenüber dem gleichen Vorjahresquartal in %	insgesamt	darunter	Zu- bzw. Abnahme (-) gegenüber dem gleichen Vorjahresquartal in %
			Neuerrichtung ³⁾			Aufgabe ⁴⁾	
Rheingau-Taunus-Kreis							
A	Land- und Forstwirtschaft, Fischerei	7	7	75,0	7	7	- 12,5
B	Bergbau und Gewinnung v. Steinen u. Erden	2	1	x	—	—	x
C	Verarbeitendes Gewerbe	23	18	—	23	20	21,1
D	Energieversorgung	4	3	- 50,0	—	—	- 100,0
E	Wasserversorgung; Abwasser- und Abfallentsorgung und Beseitigung von Umweltverschmutzungen	—	—	- 100,0	3	3	200,0
F	Baugewerbe	84	69	- 19,2	86	69	10,3
G	Handel; Instandhaltung und Reparatur v. Kraftfahrzeugen	81	64	- 11,0	118	99	- 11,3
H	Verkehr und Lagerei	14	11	- 36,4	29	22	70,6
I	Gastgewerbe; Beherbergung und Gastronomie	42	27	10,5	35	28	6,1
J	Information und Kommunikation	26	19	8,3	18	12	- 51,4
K	Erbringung von Finanz- und Versicherungsdienstleistungen	17	10	- 15,0	21	17	5,0
L	Grundstücks- und Wohnungswesen	12	7	9,1	19	13	—
M	Erbringung von freiberuflichen, wissenschaftlichen und technischen Dienstleistungen	66	49	20,0	57	41	16,3
N	Erbringung v. sonst. wirtschaftl. Dienstleistungen	78	67	9,9	108	103	18,7
O	Öffentliche Verwaltung, Verteidigung; Sozialversicherung	—	—	x	—	—	x
P	Erziehung und Unterricht	11	5	- 21,4	6	4	- 33,3
Q	Gesundheits- und Sozialwesen	7	5	16,7	9	8	12,5
R	Kunst, Unterhaltung und Erholung	9	7	125,0	10	8	- 9,1
S	Erbringung von sonstigen Dienstleistungen	53	47	20,5	78	63	30,0
A-S	Insgesamt	536	416	- 0,7	627	517	5,2
Wetteraukreis							
A	Land- und Forstwirtschaft, Fischerei	5	4	25,0	8	8	14,3
B	Bergbau und Gewinnung v. Steinen u. Erden	—	—	x	—	—	x
C	Verarbeitendes Gewerbe	28	21	40,0	35	24	2,9
D	Energieversorgung	15	14	87,5	6	5	- 25,0
E	Wasserversorgung; Abwasser- und Abfallentsorgung und Beseitigung von Umweltverschmutzungen	1	1	- 50,0	—	—	- 100,0
F	Baugewerbe	155	114	12,3	201	176	39,6
G	Handel; Instandhaltung und Reparatur v. Kraftfahrzeugen	207	173	3,5	185	156	- 26,3
H	Verkehr und Lagerei	36	33	9,1	34	28	21,4
I	Gastgewerbe; Beherbergung und Gastronomie	59	45	25,5	60	52	25,0
J	Information und Kommunikation	33	24	- 2,9	38	31	- 2,6
K	Erbringung von Finanz- und Versicherungsdienstleistungen	27	19	- 6,9	38	27	- 19,1
L	Grundstücks- und Wohnungswesen	16	11	- 42,9	17	12	- 32,0
M	Erbringung von freiberuflichen, wissenschaftlichen und technischen Dienstleistungen	90	63	- 25,6	99	78	20,7
N	Erbringung v. sonst. wirtschaftl. Dienstleistungen	116	92	1,8	108	92	- 9,2
O	Öffentliche Verwaltung, Verteidigung; Sozialversicherung	—	—	x	—	—	x
P	Erziehung und Unterricht	23	20	21,1	17	13	—
Q	Gesundheits- und Sozialwesen	21	17	- 4,5	19	18	46,2
R	Kunst, Unterhaltung und Erholung	12	8	- 7,7	12	9	- 20,0
S	Erbringung von sonstigen Dienstleistungen	117	99	18,2	113	99	59,2
A-S	Insgesamt	961	758	3,2	990	828	4,2

3. Gewerbebeanmeldungen und -abmeldungen¹⁾ im 1. Vierteljahr 2014 nach Wirtschaftsbereichen und Verwaltungsbezirken

Nr. der Wirtschaftsklassifikation ²⁾	Wirtschaftsabschnitte	Anmeldungen			Abmeldungen		
		insgesamt	darunter Neuerrichtung ³⁾	Zu- bzw. Abnahme (-) gegenüber dem gleichen Vorjahresquartal in %	insgesamt	darunter Aufgabe ⁴⁾	Zu- bzw. Abnahme (-) gegenüber dem gleichen Vorjahresquartal in %
Reg.-Bez. Darmstadt							
A	Land- und Forstwirtschaft, Fischerei	44	33	7,3	41	33	- 19,6
B	Bergbau und Gewinnung v. Steinen u. Erden	3	1	50,0	1	—	x
C	Verarbeitendes Gewerbe	336	255	2,8	299	217	- 24,1
D	Energieversorgung	95	84	- 26,9	65	40	41,3
E	Wasserversorgung; Abwasser- und Abfallentsorgung und Beseitigung von Umweltverschmutzungen	15	12	66,7	13	12	- 27,8
F	Baugewerbe	2 334	1 894	- 1,4	2 672	2 261	28,4
G	Handel; Instandhaltung und Reparatur v. Kraftfahrzeugen	2 635	2 132	2,1	2 820	2 264	1,4
H	Verkehr und Lagerei	535	433	- 5,5	696	597	27,5
I	Gastgewerbe; Beherbergung und Gastronomie	895	599	- 0,4	869	651	3,8
J	Information und Kommunikation	583	448	3,6	538	408	- 1,6
K	Erbringung von Finanz- und Versicherungsdienstleistungen	406	289	7,7	490	355	0,4
L	Grundstücks- und Wohnungswesen	342	236	- 16,2	373	240	- 1,8
M	Erbringung von freiberuflichen, wissenschaftlichen und technischen Dienstleistungen	1 453	1 183	2,3	1 542	1 225	20,2
N	Erbringung v. sonst. wirtschaftl. Dienstleistungen	1 620	1 364	- 31,6	2 253	1 997	0,5
O	Öffentliche Verwaltung, Verteidigung; Sozialversicherung	—	—	x	—	—	x
P	Erziehung und Unterricht	229	197	- 3,8	199	154	22,8
Q	Gesundheits- und Sozialwesen	226	191	7,6	181	159	- 0,5
R	Kunst, Unterhaltung und Erholung	217	159	43,7	183	129	11,6
S	Erbringung von sonstigen Dienstleistungen	1 188	1 003	2,9	1 299	1 115	15,0
A-S	Insgesamt	13 156	10 513	- 4,8	14 534	11 857	9,0
Gießen							
A	Land- und Forstwirtschaft, Fischerei	4	3	- 20,0	5	3	66,7
B	Bergbau und Gewinnung v. Steinen u. Erden	1	1	—	—	—	x
C	Verarbeitendes Gewerbe	28	23	- 3,4	26	24	- 40,9
D	Energieversorgung	4	4	- 33,3	3	3	200,0
E	Wasserversorgung; Abwasser- und Abfallentsorgung und Beseitigung von Umweltverschmutzungen	1	1	x	2	2	- 50,0
F	Baugewerbe	99	78	26,9	68	56	- 26,1
G	Handel; Instandhaltung und Reparatur v. Kraftfahrzeugen	161	136	3,9	138	106	- 18,8
H	Verkehr und Lagerei	20	14	53,8	9	7	- 50,0
I	Gastgewerbe; Beherbergung und Gastronomie	46	33	12,2	48	38	6,7
J	Information und Kommunikation	26	17	13,0	31	21	3,3
K	Erbringung von Finanz- und Versicherungsdienstleistungen	23	19	- 4,2	21	16	- 4,5
L	Grundstücks- und Wohnungswesen	17	13	30,8	9	7	12,5
M	Erbringung von freiberuflichen, wissenschaftlichen und technischen Dienstleistungen	95	71	6,7	107	93	24,4
N	Erbringung v. sonst. wirtschaftl. Dienstleistungen	52	42	- 35,8	58	49	- 6,5
O	Öffentliche Verwaltung, Verteidigung; Sozialversicherung	—	—	x	—	—	x
P	Erziehung und Unterricht	11	11	- 35,3	11	7	- 15,4
Q	Gesundheits- und Sozialwesen	7	4	- 12,5	8	7	14,3
R	Kunst, Unterhaltung und Erholung	9	5	- 18,2	14	10	- 41,7
S	Erbringung von sonstigen Dienstleistungen	66	56	- 26,7	98	78	30,7
A-S	Insgesamt	670	531	- 2,0	656	527	- 6,8

3. Gewerbebeanmeldungen und -abmeldungen¹⁾
im 1. Vierteljahr 2014 nach Wirtschaftsbereichen und Verwaltungsbezirken

Nr. der Wirtschaftsklassifikation ²⁾	Wirtschaftsabschnitte	Anmeldungen			Abmeldungen		
		insgesamt	darunter	Zu- bzw. Abnahme (-) gegenüber dem gleichen Vorjahresquartal in %	insgesamt	darunter	Zu- bzw. Abnahme (-) gegenüber dem gleichen Vorjahresquartal in %
			Neuerrichtung ³⁾			Aufgabe ⁴⁾	
Lahn-Dill-Kreis							
A	Land- und Forstwirtschaft, Fischerei	8	6	14,3	—	—	- 100,0
B	Bergbau und Gewinnung v. Steinen u. Erden	—	—	- 100,0	1	1	—
C	Verarbeitendes Gewerbe	27	18	- 15,6	32	24	- 11,1
D	Energieversorgung	4	4	300,0	5	3	x
E	Wasserversorgung; Abwasser- und Abfallentsorgung und Beseitigung von Umweltverschmutzungen	—	—	x	—	—	- 100,0
F	Baugewerbe	78	63	32,2	82	66	51,9
G	Handel; Instandhaltung und Reparatur v. Kraftfahrzeugen	185	152	13,5	137	115	- 11,6
H	Verkehr und Lagerei	13	10	- 50,0	12	10	- 36,8
I	Gastgewerbe; Beherbergung und Gastronomie	42	25	- 2,3	46	29	7,0
J	Information und Kommunikation	28	21	75,0	18	14	- 41,9
K	Erbringung von Finanz- und Versicherungsdienstleistungen	33	17	10,0	25	20	- 35,9
L	Grundstücks- und Wohnungswesen	6	3	- 62,5	10	7	100,0
M	Erbringung von freiberuflichen, wissenschaftlichen und technischen Dienstleistungen	56	47	12,0	40	24	- 16,7
N	Erbringung v. sonst. wirtschaftl. Dienstleistungen	52	42	- 3,7	54	46	12,5
O	Öffentliche Verwaltung, Verteidigung; Sozialversicherung	—	—	x	—	—	x
P	Erziehung und Unterricht	18	15	50,0	7	5	- 22,2
Q	Gesundheits- und Sozialwesen	9	7	- 18,2	3	2	—
R	Kunst, Unterhaltung und Erholung	6	4	- 25,0	8	6	- 38,5
S	Erbringung von sonstigen Dienstleistungen	48	42	- 12,7	45	40	- 23,7
A-S	Insgesamt	613	476	5,0	525	412	- 7,4
Limburg-Weilburg							
A	Land- und Forstwirtschaft, Fischerei	2	2	—	1	—	- 85,7
B	Bergbau und Gewinnung v. Steinen u. Erden	—	—	x	—	—	x
C	Verarbeitendes Gewerbe	20	16	5,3	16	13	14,3
D	Energieversorgung	4	4	- 42,9	7	6	—
E	Wasserversorgung; Abwasser- und Abfallentsorgung und Beseitigung von Umweltverschmutzungen	—	—	- 100,0	—	—	x
F	Baugewerbe	98	81	22,5	107	90	25,9
G	Handel; Instandhaltung und Reparatur v. Kraftfahrzeugen	130	102	22,6	136	114	30,8
H	Verkehr und Lagerei	5	4	- 54,5	11	9	- 8,3
I	Gastgewerbe; Beherbergung und Gastronomie	33	27	37,5	34	30	17,2
J	Information und Kommunikation	22	17	37,5	15	13	- 21,1
K	Erbringung von Finanz- und Versicherungsdienstleistungen	18	9	12,5	32	20	52,4
L	Grundstücks- und Wohnungswesen	8	5	- 11,1	14	9	600,0
M	Erbringung von freiberuflichen, wissenschaftlichen und technischen Dienstleistungen	55	47	34,1	47	34	30,6
N	Erbringung v. sonst. wirtschaftl. Dienstleistungen	50	39	- 27,5	44	37	- 50,6
O	Öffentliche Verwaltung, Verteidigung; Sozialversicherung	—	—	x	—	—	x
P	Erziehung und Unterricht	5	4	- 54,5	5	3	- 44,4
Q	Gesundheits- und Sozialwesen	6	6	—	6	6	100,0
R	Kunst, Unterhaltung und Erholung	4	4	- 63,6	4	4	33,3
S	Erbringung von sonstigen Dienstleistungen	55	49	44,7	52	44	15,6
A-S	Insgesamt	515	416	10,3	531	432	9,5

3. Gewerbebeanmeldungen und -abmeldungen¹⁾ im 1. Vierteljahr 2014 nach Wirtschaftsbereichen und Verwaltungsbezirken

Nr. der Wirtschaftsklassifikation ²⁾	Wirtschaftsabschnitte	Anmeldungen			Abmeldungen		
		insgesamt	darunter	Zu- bzw. Abnahme (-) gegenüber dem gleichen Vorjahresquartal in %	insgesamt	darunter	Zu- bzw. Abnahme (-) gegenüber dem gleichen Vorjahresquartal in %
			Neuerrichtung ³⁾			Aufgabe ⁴⁾	
Marburg-Biedenkopf							
A	Land- und Forstwirtschaft, Fischerei	6	4	- 45,5	4	4	- 33,3
B	Bergbau und Gewinnung v. Steinen u. Erden	—	—	x	—	—	x
C	Verarbeitendes Gewerbe	15	8	25,0	17	13	30,8
D	Energieversorgung	2	2	- 75,0	6	6	100,0
E	Wasserversorgung; Abwasser- und Abfallentsorgung und Beseitigung von Umweltverschmutzungen	—	—	x	—	—	- 100,0
F	Baugewerbe	60	42	17,6	62	48	- 1,6
G	Handel; Instandhaltung und Reparatur v. Kraftfahrzeugen	100	86	- 24,2	119	100	- 24,2
H	Verkehr und Lagerei	4	4	- 69,2	10	9	66,7
I	Gastgewerbe; Beherbergung und Gastronomie	36	25	5,9	34	25	21,4
J	Information und Kommunikation	8	5	- 68,0	21	14	5,0
K	Erbringung von Finanz- und Versicherungsdienstleistungen	16	11	- 38,5	19	14	58,3
L	Grundstücks- und Wohnungswesen	7	5	- 30,0	6	6	- 40,0
M	Erbringung von freiberuflichen, wissenschaftlichen und technischen Dienstleistungen	66	56	29,4	51	39	- 38,6
N	Erbringung v. sonst. wirtschaftl. Dienstleistungen	65	54	62,5	53	49	- 23,2
O	Öffentliche Verwaltung, Verteidigung; Sozialversicherung	—	—	x	—	—	x
P	Erziehung und Unterricht	16	13	33,3	7	6	- 30,0
Q	Gesundheits- und Sozialwesen	156	155	- 44,1	65	62	- 39,3
R	Kunst, Unterhaltung und Erholung	7	7	- 12,5	6	6	- 33,3
S	Erbringung von sonstigen Dienstleistungen	62	56	- 37,4	97	89	- 66,6
A-S	Insgesamt	626	533	- 22,8	577	490	- 35,0
Vogelsbergkreis							
A	Land- und Forstwirtschaft, Fischerei	2	2	- 33,3	8	8	100,0
B	Bergbau und Gewinnung v. Steinen u. Erden	—	—	x	—	—	x
C	Verarbeitendes Gewerbe	10	7	66,7	9	9	28,6
D	Energieversorgung	5	5	- 28,6	1	1	- 50,0
E	Wasserversorgung; Abwasser- und Abfallentsorgung und Beseitigung von Umweltverschmutzungen	—	—	x	—	—	- 100,0
F	Baugewerbe	25	22	—	30	21	25,0
G	Handel; Instandhaltung und Reparatur v. Kraftfahrzeugen	70	55	2,9	72	57	18,0
H	Verkehr und Lagerei	—	—	- 100,0	8	7	60,0
I	Gastgewerbe; Beherbergung und Gastronomie	19	12	- 13,6	17	16	- 10,5
J	Information und Kommunikation	6	2	50,0	5	4	- 28,6
K	Erbringung von Finanz- und Versicherungsdienstleistungen	4	2	- 50,0	10	10	- 23,1
L	Grundstücks- und Wohnungswesen	3	3	- 25,0	3	3	- 50,0
M	Erbringung von freiberuflichen, wissenschaftlichen und technischen Dienstleistungen	12	10	- 50,0	20	17	100,0
N	Erbringung v. sonst. wirtschaftl. Dienstleistungen	22	17	15,8	19	15	- 17,4
O	Öffentliche Verwaltung, Verteidigung; Sozialversicherung	—	—	x	—	—	x
P	Erziehung und Unterricht	6	4	50,0	4	2	100,0
Q	Gesundheits- und Sozialwesen	5	4	150,0	5	4	- 28,6
R	Kunst, Unterhaltung und Erholung	3	2	- 40,0	2	2	- 60,0
S	Erbringung von sonstigen Dienstleistungen	15	12	- 31,8	28	22	133,3
A-S	Insgesamt	207	159	- 10,4	241	198	15,9

3. Gewerbebeanmeldungen und -abmeldungen¹⁾
im 1. Vierteljahr 2014 nach Wirtschaftsbereichen und Verwaltungsbezirken

Nr. der Wirtschaftsklassifikation ²⁾	Wirtschaftsabschnitte	Anmeldungen			Abmeldungen		
		insgesamt	darunter Neuerrichtung ³⁾	Zu- bzw. Abnahme (-) gegenüber dem gleichen Vorjahresquartal in %	insgesamt	darunter Aufgabe ⁴⁾	Zu- bzw. Abnahme (-) gegenüber dem gleichen Vorjahresquartal in %
Reg.-Bez. Gießen							
A	Land- und Forstwirtschaft, Fischerei	22	17	- 21,4	18	15	- 21,7
B	Bergbau und Gewinnung v. Steinen u. Erden	1	1	- 50,0	1	1	—
C	Verarbeitendes Gewerbe	100	72	2,0	100	83	- 12,3
D	Energieversorgung	19	19	- 34,5	22	19	69,2
E	Wasserversorgung; Abwasser- und Abfallentsorgung und Beseitigung von Umweltverschmutzungen	1	1	—	2	2	- 75,0
F	Baugewerbe	360	286	22,9	349	281	9,7
G	Handel; Instandhaltung und Reparatur v. Kraftfahrzeugen	646	531	3,5	602	492	- 7,0
H	Verkehr und Lagerei	42	32	- 40,8	50	42	- 16,7
I	Gastgewerbe; Beherbergung und Gastronomie	176	122	7,3	179	138	9,1
J	Information und Kommunikation	90	62	7,1	90	66	- 15,9
K	Erbringung von Finanz- und Versicherungsdienstleistungen	94	58	- 9,6	107	80	—
L	Grundstücks- und Wohnungswesen	41	29	- 21,2	42	32	35,5
M	Erbringung von freiberuflichen, wissenschaftlichen und technischen Dienstleistungen	284	231	11,4	265	207	0,8
N	Erbringung v. sonst. wirtschaftl. Dienstleistungen	241	194	- 8,4	228	196	- 21,6
O	Öffentliche Verwaltung, Verteidigung; Sozialversicherung	—	—	x	—	—	x
P	Erziehung und Unterricht	56	47	—	34	23	- 20,9
Q	Gesundheits- und Sozialwesen	183	176	- 40,2	87	81	- 31,5
R	Kunst, Unterhaltung und Erholung	29	22	- 32,6	34	28	- 37,0
S	Erbringung von sonstigen Dienstleistungen	246	215	- 19,1	320	273	- 33,5
A-S	Insgesamt	2 631	2 115	- 5,3	2 530	2 059	- 11,3
Kassel, documenta-Stadt							
A	Land- und Forstwirtschaft, Fischerei	—	—	x	1	1	- 50,0
B	Bergbau und Gewinnung v. Steinen u. Erden	—	—	- 100,0	—	—	- 100,0
C	Verarbeitendes Gewerbe	16	12	—	16	12	- 5,9
D	Energieversorgung	5	3	- 16,7	33	31	1 000,0
E	Wasserversorgung; Abwasser- und Abfallentsorgung und Beseitigung von Umweltverschmutzungen	1	1	—	—	—	x
F	Baugewerbe	68	59	- 17,1	85	74	19,7
G	Handel; Instandhaltung und Reparatur v. Kraftfahrzeugen	129	109	- 10,4	125	102	- 13,8
H	Verkehr und Lagerei	11	11	37,5	17	13	- 10,5
I	Gastgewerbe; Beherbergung und Gastronomie	42	20	20,0	47	29	6,8
J	Information und Kommunikation	33	29	65,0	37	28	94,7
K	Erbringung von Finanz- und Versicherungsdienstleistungen	21	20	—	26	21	- 23,5
L	Grundstücks- und Wohnungswesen	15	13	50,0	17	12	30,8
M	Erbringung von freiberuflichen, wissenschaftlichen und technischen Dienstleistungen	57	53	- 9,5	66	51	57,1
N	Erbringung v. sonst. wirtschaftl. Dienstleistungen	76	68	40,7	72	60	50,0
O	Öffentliche Verwaltung, Verteidigung; Sozialversicherung	—	—	x	—	—	x
P	Erziehung und Unterricht	5	2	- 28,6	10	7	25,0
Q	Gesundheits- und Sozialwesen	7	5	16,7	4	4	- 20,0
R	Kunst, Unterhaltung und Erholung	8	5	14,3	11	7	- 15,4
S	Erbringung von sonstigen Dienstleistungen	60	47	25,0	52	36	- 36,6
A-S	Insgesamt	554	457	4,7	619	488	9,4

3. Gewerbebeanmeldungen und -abmeldungen¹⁾
im 1. Vierteljahr 2014 nach Wirtschaftsbereichen und Verwaltungsbezirken

Nr. der Wirtschaftsklassifikation ²⁾	Wirtschaftsabschnitte	Anmeldungen			Abmeldungen		
		insgesamt	darunter	Zu- bzw. Abnahme (-) gegenüber dem gleichen Vorjahresquartal in %	insgesamt	darunter	Zu- bzw. Abnahme (-) gegenüber dem gleichen Vorjahresquartal in %
			Neuerrichtung ³⁾			Aufgabe ⁴⁾	
Fulda							
A	Land- und Forstwirtschaft, Fischerei	4	4	- 50,0	6	5	- 85,4
B	Bergbau und Gewinnung v. Steinen u. Erden	—	—	x	—	—	x
C	Verarbeitendes Gewerbe	16	11	77,8	23	16	27,8
D	Energieversorgung	10	6	—	4	3	300,0
E	Wasserversorgung; Abwasser- und Abfallentsorgung und Beseitigung von Umweltverschmutzungen	—	—	x	—	—	x
F	Baugewerbe	45	34	21,6	44	32	33,3
G	Handel; Instandhaltung und Reparatur v. Kraftfahrzeugen	141	110	- 1,4	119	89	- 3,3
H	Verkehr und Lagerei	11	8	10,0	15	11	- 11,8
I	Gastgewerbe; Beherbergung und Gastronomie	35	19	- 12,5	34	23	- 17,1
J	Information und Kommunikation	24	19	9,1	23	19	- 23,3
K	Erbringung von Finanz- und Versicherungsdienstleistungen	24	14	100,0	38	27	100,0
L	Grundstücks- und Wohnungswesen	10	7	—	6	4	—
M	Erbringung von freiberuflichen, wissenschaftlichen und technischen Dienstleistungen	41	32	- 6,8	51	39	37,8
N	Erbringung v. sonst. wirtschaftl. Dienstleistungen	41	33	- 24,1	44	38	—
O	Öffentliche Verwaltung, Verteidigung; Sozialversicherung	—	—	x	—	—	x
P	Erziehung und Unterricht	19	13	216,7	12	6	1 100,0
Q	Gesundheits- und Sozialwesen	6	5	50,0	2	2	- 66,7
R	Kunst, Unterhaltung und Erholung	15	10	36,4	10	6	25,0
S	Erbringung von sonstigen Dienstleistungen	53	46	32,5	38	31	- 19,1
A-S	Insgesamt	495	371	7,6	469	351	- 0,6
Hersfeld-Rotenburg							
A	Land- und Forstwirtschaft, Fischerei	1	1	x	2	2	- 33,3
B	Bergbau und Gewinnung v. Steinen u. Erden	—	—	- 100,0	—	—	- 100,0
C	Verarbeitendes Gewerbe	12	10	140,0	11	10	37,5
D	Energieversorgung	4	3	- 33,3	2	1	—
E	Wasserversorgung; Abwasser- und Abfallentsorgung und Beseitigung von Umweltverschmutzungen	1	—	x	—	—	- 100,0
F	Baugewerbe	39	27	56,0	30	21	25,0
G	Handel; Instandhaltung und Reparatur v. Kraftfahrzeugen	56	43	- 5,1	69	59	27,8
H	Verkehr und Lagerei	5	2	- 37,5	13	12	62,5
I	Gastgewerbe; Beherbergung und Gastronomie	23	13	- 4,2	23	14	21,1
J	Information und Kommunikation	5	5	25,0	10	8	66,7
K	Erbringung von Finanz- und Versicherungsdienstleistungen	3	3	—	12	11	20,0
L	Grundstücks- und Wohnungswesen	3	3	- 40,0	5	5	400,0
M	Erbringung von freiberuflichen, wissenschaftlichen und technischen Dienstleistungen	12	10	- 47,8	15	14	7,1
N	Erbringung v. sonst. wirtschaftl. Dienstleistungen	15	15	- 6,3	20	16	17,6
O	Öffentliche Verwaltung, Verteidigung; Sozialversicherung	—	—	x	—	—	x
P	Erziehung und Unterricht	4	3	- 20,0	6	5	200,0
Q	Gesundheits- und Sozialwesen	3	2	- 40,0	1	1	- 50,0
R	Kunst, Unterhaltung und Erholung	7	5	133,3	11	9	266,7
S	Erbringung von sonstigen Dienstleistungen	28	25	- 6,7	19	15	- 13,6
A-S	Insgesamt	221	170	- 0,5	249	203	25,8

3. Gewerbebeanmeldungen und -abmeldungen¹⁾
im 1. Vierteljahr 2014 nach Wirtschaftsbereichen und Verwaltungsbezirken

Nr. der Wirtschaftsklassifikation ²⁾	Wirtschaftsabschnitte	Anmeldungen			Abmeldungen		
		insgesamt	darunter	Zu- bzw. Abnahme (-) gegenüber dem gleichen Vorjahresquartal in %	insgesamt	darunter	Zu- bzw. Abnahme (-) gegenüber dem gleichen Vorjahresquartal in %
			Neuerrichtung ³⁾			Aufgabe ⁴⁾	
Kassel							
A	Land- und Forstwirtschaft, Fischerei	1	1	- 85,7	2	1	- 77,8
B	Bergbau und Gewinnung v. Steinen u. Erden	1	1	x	2	2	x
C	Verarbeitendes Gewerbe	20	11	122,2	23	19	4,5
D	Energieversorgung	19	15	111,1	11	8	120,0
E	Wasserversorgung; Abwasser- und Abfallentsorgung und Beseitigung von Umweltverschmutzungen	—	—	- 100,0	1	1	—
F	Baugewerbe	47	31	14,6	54	42	86,2
G	Handel; Instandhaltung und Reparatur v. Kraftfahrzeugen	139	112	11,2	175	148	32,6
H	Verkehr und Lagerei	19	17	72,7	17	15	41,7
I	Gastgewerbe; Beherbergung und Gastronomie	37	26	32,1	41	25	51,9
J	Information und Kommunikation	15	12	- 11,8	22	17	69,2
K	Erbringung von Finanz- und Versicherungsdienstleistungen	22	13	57,1	50	40	66,7
L	Grundstücks- und Wohnungswesen	11	9	83,3	11	7	57,1
M	Erbringung von freiberuflichen, wissenschaftlichen und technischen Dienstleistungen	41	37	- 12,8	42	36	20,0
N	Erbringung v. sonst. wirtschaftl. Dienstleistungen	43	32	—	51	40	—
O	Öffentliche Verwaltung, Verteidigung; Sozialversicherung	—	—	x	—	—	x
P	Erziehung und Unterricht	18	17	80,0	15	12	114,3
Q	Gesundheits- und Sozialwesen	4	4	- 42,9	9	6	80,0
R	Kunst, Unterhaltung und Erholung	6	5	500,0	10	8	11,1
S	Erbringung von sonstigen Dienstleistungen	44	36	10,0	48	37	11,6
A-S	Insgesamt	487	379	17,1	584	464	33,6
Schwalm-Eder-Kreis							
A	Land- und Forstwirtschaft, Fischerei	17	15	88,9	5	4	25,0
B	Bergbau und Gewinnung v. Steinen u. Erden	—	—	x	—	—	x
C	Verarbeitendes Gewerbe	19	7	58,3	11	7	10,0
D	Energieversorgung	11	9	10,0	3	2	- 25,0
E	Wasserversorgung; Abwasser- und Abfallentsorgung und Beseitigung von Umweltverschmutzungen	1	1	—	—	—	x
F	Baugewerbe	38	31	- 9,5	48	36	77,8
G	Handel; Instandhaltung und Reparatur v. Kraftfahrzeugen	104	92	52,9	110	86	22,2
H	Verkehr und Lagerei	11	10	22,2	10	9	- 28,6
I	Gastgewerbe; Beherbergung und Gastronomie	30	19	15,4	28	21	- 6,7
J	Information und Kommunikation	9	6	- 10,0	9	8	- 10,0
K	Erbringung von Finanz- und Versicherungsdienstleistungen	10	8	- 23,1	14	10	16,7
L	Grundstücks- und Wohnungswesen	10	7	150,0	4	3	300,0
M	Erbringung von freiberuflichen, wissenschaftlichen und technischen Dienstleistungen	19	16	- 38,7	12	12	- 52,0
N	Erbringung v. sonst. wirtschaftl. Dienstleistungen	36	33	56,5	35	31	118,8
O	Öffentliche Verwaltung, Verteidigung; Sozialversicherung	—	—	x	—	—	x
P	Erziehung und Unterricht	6	5	20,0	7	6	—
Q	Gesundheits- und Sozialwesen	10	8	150,0	3	3	- 40,0
R	Kunst, Unterhaltung und Erholung	9	8	28,6	9	8	200,0
S	Erbringung von sonstigen Dienstleistungen	28	26	16,7	30	29	- 9,1
A-S	Insgesamt	368	301	23,5	338	275	16,2

3. Gewerbebeanmeldungen und -abmeldungen¹⁾
im 1. Vierteljahr 2014 nach Wirtschaftsbereichen und Verwaltungsbezirken

Nr. der Wirtschaftsklassifikation ²⁾	Wirtschaftsabschnitte	Anmeldungen			Abmeldungen		
		insgesamt	darunter	Zu- bzw. Abnahme (-) gegenüber dem gleichen Vorjahresquartal in %	insgesamt	darunter	Zu- bzw. Abnahme (-) gegenüber dem gleichen Vorjahresquartal in %
			Neuerrichtung ³⁾			Aufgabe ⁴⁾	
Waldeck-Frankenberg							
A	Land- und Forstwirtschaft, Fischerei	6	6	200,0	3	2	- 40,0
B	Bergbau und Gewinnung v. Steinen u. Erden	—	—	x	—	—	x
C	Verarbeitendes Gewerbe	14	14	75,0	8	7	- 33,3
D	Energieversorgung	7	5	- 12,5	4	2	300,0
E	Wasserversorgung; Abwasser- und Abfallentsorgung und Beseitigung von Umweltverschmutzungen	—	—	x	1	1	x
F	Baugewerbe	29	23	- 19,4	32	22	- 13,5
G	Handel; Instandhaltung und Reparatur v. Kraftfahrzeugen	93	71	1,1	94	80	- 4,1
H	Verkehr und Lagerei	5	3	- 16,7	9	8	80,0
I	Gastgewerbe; Beherbergung und Gastronomie	34	27	3,0	47	41	9,3
J	Information und Kommunikation	5	4	- 16,7	9	6	80,0
K	Erbringung von Finanz- und Versicherungsdienstleistungen	25	20	127,3	15	13	—
L	Grundstücks- und Wohnungswesen	5	4	- 64,3	9	9	200,0
M	Erbringung von freiberuflichen, wissenschaftlichen und technischen Dienstleistungen	29	25	26,1	14	10	- 6,7
N	Erbringung v. sonst. wirtschaftl. Dienstleistungen	22	19	15,8	25	22	31,6
O	Öffentliche Verwaltung, Verteidigung; Sozialversicherung	—	—	x	—	—	x
P	Erziehung und Unterricht	6	4	20,0	10	7	66,7
Q	Gesundheits- und Sozialwesen	9	9	350,0	5	5	- 16,7
R	Kunst, Unterhaltung und Erholung	7	6	250,0	6	3	20,0
S	Erbringung von sonstigen Dienstleistungen	30	27	—	41	37	78,3
A-S	Insgesamt	326	267	9,8	332	275	11,4
Werra-Meißner-Kreis							
A	Land- und Forstwirtschaft, Fischerei	2	2	- 50,0	6	6	100,0
B	Bergbau und Gewinnung v. Steinen u. Erden	—	—	x	1	1	x
C	Verarbeitendes Gewerbe	8	5	14,3	8	5	100,0
D	Energieversorgung	5	5	66,7	1	—	x
E	Wasserversorgung; Abwasser- und Abfallentsorgung und Beseitigung von Umweltverschmutzungen	1	1	x	—	—	- 100,0
F	Baugewerbe	13	11	18,2	10	8	- 50,0
G	Handel; Instandhaltung und Reparatur v. Kraftfahrzeugen	58	50	11,5	90	80	21,6
H	Verkehr und Lagerei	4	4	33,3	3	2	- 25,0
I	Gastgewerbe; Beherbergung und Gastronomie	10	8	—	16	14	- 5,9
J	Information und Kommunikation	4	4	—	4	2	- 33,3
K	Erbringung von Finanz- und Versicherungsdienstleistungen	10	8	233,3	12	10	100,0
L	Grundstücks- und Wohnungswesen	3	2	50,0	5	3	—
M	Erbringung von freiberuflichen, wissenschaftlichen und technischen Dienstleistungen	15	10	87,5	15	11	15,4
N	Erbringung v. sonst. wirtschaftl. Dienstleistungen	21	19	133,3	22	20	4,8
O	Öffentliche Verwaltung, Verteidigung; Sozialversicherung	—	—	x	—	—	x
P	Erziehung und Unterricht	4	4	—	8	8	166,7
Q	Gesundheits- und Sozialwesen	1	1	- 66,7	4	4	x
R	Kunst, Unterhaltung und Erholung	1	1	- 50,0	5	5	- 50,0
S	Erbringung von sonstigen Dienstleistungen	17	15	41,7	23	21	91,7
A-S	Insgesamt	177	150	29,2	233	200	17,1

3. Gewerbebeanmeldungen und -abmeldungen¹⁾
im 1. Vierteljahr 2014 nach Wirtschaftsbereichen und Verwaltungsbezirken

Nr. der Wirtschaftsklassifikation ²⁾	Wirtschaftsabschnitte	Anmeldungen			Abmeldungen		
		insgesamt	darunter Neuerrichtung ³⁾	Zu- bzw. Abnahme (-) gegenüber dem gleichen Vorjahresquartal in %	insgesamt	darunter Aufgabe ⁴⁾	Zu- bzw. Abnahme (-) gegenüber dem gleichen Vorjahresquartal in %
Reg.-Bez. Kassel							
A	Land- und Forstwirtschaft, Fischerei	31	29	3,3	25	21	- 62,7
B	Bergbau und Gewinnung v. Steinen u. Erden	1	1	- 50,0	3	3	50,0
C	Verarbeitendes Gewerbe	105	70	59,1	100	76	9,9
D	Energieversorgung	61	46	17,3	58	47	262,5
E	Wasserversorgung; Abwasser- und Abfallentsorgung und Beseitigung von Umweltverschmutzungen	4	3	33,3	2	2	- 50,0
F	Baugewerbe	279	216	1,8	303	235	25,7
G	Handel; Instandhaltung und Reparatur v. Kraftfahrzeugen	720	587	5,4	782	644	9,2
H	Verkehr und Lagerei	66	55	20,0	84	70	6,3
I	Gastgewerbe; Beherbergung und Gastronomie	211	132	7,7	236	167	6,8
J	Information und Kommunikation	95	79	14,5	114	88	28,1
K	Erbringung von Finanz- und Versicherungsdienstleistungen	115	86	49,4	167	132	32,5
L	Grundstücks- und Wohnungswesen	57	45	11,8	57	43	58,3
M	Erbringung von freiberuflichen, wissenschaftlichen und technischen Dienstleistungen	214	183	- 10,5	215	173	18,8
N	Erbringung v. sonst. wirtschaftl. Dienstleistungen	254	219	16,5	269	227	24,5
O	Öffentliche Verwaltung, Verteidigung; Sozialversicherung	—	—	x	—	—	x
P	Erziehung und Unterricht	62	48	47,6	68	51	100,0
Q	Gesundheits- und Sozialwesen	40	34	29,0	28	25	- 3,4
R	Kunst, Unterhaltung und Erholung	53	40	60,6	62	46	21,6
S	Erbringung von sonstigen Dienstleistungen	260	222	16,1	251	206	- 4,2
A-S	Insgesamt	2 628	2 095	11,4	2 824	2 256	14,8
Hessen							
A	Land- und Forstwirtschaft, Fischerei	97	79	- 2,0	84	69	- 40,4
B	Bergbau und Gewinnung v. Steinen u. Erden	5	3	- 16,7	5	4	66,7
C	Verarbeitendes Gewerbe	541	397	10,2	499	376	- 16,7
D	Energieversorgung	175	149	- 17,1	145	106	93,3
E	Wasserversorgung; Abwasser- und Abfallentsorgung und Beseitigung von Umweltverschmutzungen	20	16	53,8	17	16	- 43,3
F	Baugewerbe	2 973	2 396	1,3	3 324	2 777	25,9
G	Handel; Instandhaltung und Reparatur v. Kraftfahrzeugen	4 001	3 250	2,9	4 204	3 400	1,4
H	Verkehr und Lagerei	643	520	- 7,1	830	709	21,2
I	Gastgewerbe; Beherbergung und Gastronomie	1 282	853	1,8	1 284	956	5,1
J	Information und Kommunikation	768	589	5,2	742	562	- 0,1
K	Erbringung von Finanz- und Versicherungsdienstleistungen	615	433	10,2	764	567	6,0
L	Grundstücks- und Wohnungswesen	440	310	- 13,9	472	315	5,6
M	Erbringung von freiberuflichen, wissenschaftlichen und technischen Dienstleistungen	1 951	1 597	1,9	2 022	1 605	17,1
N	Erbringung v. sonst. wirtschaftl. Dienstleistungen	2 115	1 777	- 25,8	2 750	2 420	0,0
O	Öffentliche Verwaltung, Verteidigung; Sozialversicherung	—	—	x	—	—	x
P	Erziehung und Unterricht	347	292	3,3	301	228	25,9
Q	Gesundheits- und Sozialwesen	449	401	- 17,9	296	265	- 12,4
R	Kunst, Unterhaltung und Erholung	299	221	31,7	279	203	3,7
S	Erbringung von sonstigen Dienstleistungen	1 694	1 440	0,7	1 870	1 594	- 0,2
A-S	Insgesamt	18 415	14 723	- 2,8	19 888	16 172	6,7

1) Ohne Automatenaufsteller u. Reisegewerbe. — 2) Klassifikation der Wirtschaftszweige, Ausgabe 2008 (WZ 2008). — 3) Ohne Zuzug. — 4) Ohne Fortzug.

4. Gewerbebeanmeldungen und -abmeldungen¹⁾ sowie Neuerrichtungen und Aufgaben je 1000 Einwohner im 1. Vierteljahr 2014 nach Verwaltungsbezirken

Lfd. Nr.	Kreisfreie Stadt (St.) Landkreis Regierungsbezirk	Anmeldungen				Abmeldungen			
		ins-gesamt	darunter		Zu- bzw. Abnahme (-) gegenüber dem gleichen Vorjahresquartal in %	ins-gesamt	darunter		Zu- bzw. Abnahme (-) gegenüber dem gleichen Vorjahresquartal in %
			Neuerrichtung ²⁾	je 1000 Einwohner ⁴⁾			Aufgabe ³⁾	je 1000 Einwohner ⁴⁾	
1	Darmstadt, Wissenschaftsstadt	416	350	2	- 13,0	415	332	2	- 11,3
2	Frankfurt am Main, Stadt	2 389	2 030	3	- 13,2	2 545	2 120	3	- 2,2
3	Offenbach am Main, Stadt	608	476	4	- 38,6	1 213	1 060	9	48,3
4	Wiesbaden, Landeshauptstadt	1 040	823	3	- 6,1	1 415	1 180	4	24,2
5	Bergstraße	752	580	2	- 4,8	769	616	2	- 7,0
6	Darmstadt-Dieburg	896	703	2	5,0	862	665	2	—
7	Groß-Gerau	853	697	3	- 3,7	964	794	3	21,4
8	Hochtaunuskreis	770	602	3	- 0,8	727	566	3	1,8
9	Main-Kinzig-Kreis	1 382	1 076	3	6,5	1 356	1 091	3	13,9
10	Main-Taunus-Kreis	835	645	3	1,8	850	639	3	- 1,0
11	Odenwaldkreis	287	235	2	4,4	319	265	3	18,1
12	Offenbach	1 431	1 122	3	8,7	1 482	1 184	4	19,2
13	Rheingau-Taunus-Kreis	536	416	2	- 0,7	627	517	3	5,2
14	Wetteraukreis	961	758	3	3,2	990	828	3	4,2
15	Reg.-Bez. Darmstadt	13 156	10 513	3	- 4,8	14 534	11 857	3	9,0
16	Gießen	670	531	2	- 2,0	656	527	2	- 6,8
17	Lahn-Dill-Kreis	613	476	2	5,0	525	412	2	- 7,4
18	Limburg-Weilburg	515	416	2	10,3	531	432	3	9,5
19	Marburg-Biedenkopf	626	533	2	- 22,8	577	490	2	- 35,0
20	Vogelsbergkreis	207	159	2	- 10,4	241	198	2	15,9
21	Reg.-Bez. Gießen	2 631	2 115	2	- 5,3	2 530	2 059	2	- 11,3
22	Kassel, documenta-Stadt	554	457	2	4,7	619	488	3	9,4
23	Fulda	495	371	2	7,6	469	351	2	- 0,6
24	Hersfeld-Rotenburg	221	170	1	- 0,5	249	203	2	25,8
25	Kassel	487	379	2	17,1	584	464	2	33,6
26	Schwalm-Eder-Kreis	368	301	2	23,5	338	275	2	16,2
27	Waldeck-Frankenberg	326	267	2	9,8	332	275	2	11,4
28	Werra-Meißner-Kreis	177	150	2	29,2	233	200	2	17,1
29	Reg.-Bez. Kassel	2 628	2 095	2	11,4	2 824	2 256	2	14,8
30	Hessen	18 415	14 723	2	- 2,8	19 888	16 172	3	6,7
	darunter								
	Reg.-Verb.								
31	FrankfurtRheinMain	8 262	6 655	3	- 6,5	9 115	7 471	3	11,3

1) Ohne Automatenaufsteller und Reisegewerbe. — 2) Ohne Zuzug. — 3) Ohne Fortzug. — 4) Stand 31.12.2011.

5. Gewerbebeanmeldungen¹⁾ im 1. Vierteljahr 2014 nach Wirtschaftsbereichen

Nr. der Wirtschaftsklassifikation ²⁾	Ausgewählter Wirtschaftszweig	Neuerrichtung				Zuzug	Übernahme	Insgesamt	darunter
		Betriebsgründung		sonstige Neugründung	Umwandlung				Zweigniederlassung/ unselbst. Zweigstelle
		Hauptniederlassung	Zweigniederlassung/ unselbst. Zweigstelle						
A	Land- und Forstwirtschaft, Fischerei	7	—	72	—	9	9	97	1
B	Bergbau und Gewinnung von Steinen und Erden	2	1	—	—	1	1	5	1
C	Verarbeitendes Gewerbe	68	32	291	6	72	72	541	49
10	Herstellung von Nahrungs- und Futtermitteln	18	11	30	1	7	23	90	20
11	Getränkeherstellung	1	—	9	—	2	1	13	—
13	Herstellung von Textilien	2	1	40	—	2	2	47	1
14	Herstellung von Bekleidung	1	1	19	—	2	2	25	1
16	Herstellung v. Holz,- Flecht,- Korb- und Korkwaren (ohne Möbel)	—	1	7	—	3	3	14	1
18	Herstellung von Druckerzeugnissen; Vervielfältigung von bespielten Ton-, Bild- und Datenträgern	4	—	13	—	3	2	22	—
25	Herstellung von Metallerzeugnissen	11	3	37	—	11	10	72	4
26	Herstellung von Datenverarbeitungsgeräten, elektronischen und optischen Erzeugnissen	4	1	13	2	6	4	30	3
27	Herstellung von elektrischen Ausrüstungen	1	1	3	—	3	1	9	1
28	Maschinenbau	7	2	10	1	4	1	25	2
29	Herstellung von Kraftwagen und Kraftwagen-teilen	1	1	1	—	1	1	5	2
31	Herstellung von Möbeln	3	1	4	1	—	4	13	1
D	Energieversorgung	27	6	115	1	13	13	175	8
E	Wasserversorgung; Abwasser- und Abfallentsorgung und Beseitigung von Umweltverschmutzungen	3	2	11	—	4	—	20	2
F	Baugewerbe	278	42	2 073	3	404	173	2 973	55
41	Hochbau	25	10	10	1	6	4	56	10
42	Tiefbau	10	4	9	—	8	5	36	6
43	Vorbereitende Baustellenarbeiten, Bauinstallation und sonstiges Ausbaugewerbe	243	28	2 054	2	390	164	2 881	39
G	Handel; Instandhaltung und Reparatur v. Kraftfahrzeugen	398	280	2 513	59	419	332	4 001	407
45	Handel mit Kraftfahrzeugen; Instandhaltung und Reparatur von Kraftwagen	56	29	383	4	63	56	591	45
46	Großhandel (ohne Handel mit Kraftfahrzeugen und Krafträdern)	156	89	524	9	158	54	990	105
47	Einzelhandel (ohne Handel mit Kraftfahrzeugen)	186	162	1 606	46	198	222	2 420	257
H	Verkehr und Lagerei	83	39	398	—	97	26	643	47
49	Landverkehr und Transport in Rohrfernleitungen	54	9	153	—	46	17	279	12
53	Post-, Kurier- und Expressdienste	17	8	200	—	37	5	267	8
I	Gastgewerbe; Beherbergung und Gastronomie	172	96	579	6	19	410	1 282	122
55	Beherbergung	23	9	38	1	2	17	90	11
56	Gastronomie	149	87	541	5	17	393	1 192	111
J	Information und Kommunikation	94	29	465	1	158	21	768	36

5. Gewerbebeanmeldungen¹⁾ im 1. Vierteljahr 2014 nach Wirtschaftsbereichen

Nr. der Wirtschaftsklassifikation ²⁾	Ausgewählter Wirtschaftszweig	Neuerrichtung				Zuzug	Übernahme	Insgesamt	darunter
		Betriebsgründung		sonstige Neugründung	Umwandlung				Zweigniederlassung/ unselbst. Zweigstelle
		Hauptniederlassung	Zweigniederlassung/ unselbst. Zweigstelle						
58	Verlagswesen	14	5	34	—	15	2	70	5
61	Telekommunikation	3	5	13	—	2	6	29	5
62	Erbringung v. Dienstleistungen der Informationstechnologie	66	19	379	1	127	13	605	26
63	Informationsdienstleistungen	8	—	20	—	9	—	37	—
K	Erbringung von Finanz- und Versicherungsdienstleistungen	100	28	301	4	162	20	615	34
66	Mit Finanz- und Versicherungsdienstleistungen verbundene Tätigkeiten	30	15	284	1	121	13	464	19
L	Grundstücks- und Wohnungswesen	117	16	177	—	101	29	440	18
M	Erbringung von freiberuflichen, wissenschaftlichen und technischen Dienstleistungen	250	62	1 284	1	311	43	1 951	71
70	Verwaltung und Führung v. Unternehmen und Betrieben; Unternehmensberatung	141	24	298	—	111	13	587	28
73	Werbung und Marktforschung	17	7	549	—	79	14	666	9
N	Erbringung v. sonst. Wirtschaftlichen Dienstleistungen	142	80	1 554	1	275	63	2 115	93
77	Vermietung von beweglichen Sachen	9	8	61	—	4	5	87	10
78	Vermittlung und Überlassung von Arbeitskräften	11	19	25	—	9	9	73	25
79	Reisebüros, Reiseveranstalter und Erbringung sonstiger Reservierungsdienstleistungen	8	3	45	—	10	7	73	4
81	Gebäudebetreuung; Garten- und Landschaftsbau	72	20	986	1	156	35	1 270	21
P	Erziehung und Unterricht	24	21	246	1	37	18	347	27
Q	Gesundheits- und Sozialwesen	35	11	355	—	36	12	449	16
R	Kunst, Unterhaltung und Erholung	13	9	199	—	57	21	299	15
O+S	Öffentliche Verwaltung, Verteidigung; Sozialversicherung; Erbringung von sonstigen Dienstleistungen	69	49	1 313	9	167	87	1 694	66
A-S	Insgesamt	1 882	803	11 946	92	2 342	1 350	18 415	1 068

1) Ohne Automatenaufsteller und Reisegewerbe. — 2) Klassifikation der Wirtschaftszweige, Ausgabe2008 (WZ 2008).

6. Gewerbeabmeldungen¹⁾ im 1. Vierteljahr 2014 nach Wirtschaftsbereichen

Nr. der Wirtschaftsklassifikation ²⁾	Ausgewählter Wirtschaftszweig	Aufgabe				Fortzug	Übergabe	Insgesamt	darunter
		Betriebsaufgabe		sonstige Stilllegung	Umwandlung				Zweigniederlassung/ unselbst. Zweigstelle
		Hauptniederlassung	Zweigniederlassung/ unselbst. Zweigstelle						
A	Land- und Forstwirtschaft, Fischerei	9	2	58	—	10	5	84	2
B	Bergbau und Gewinnung von Steinen und Erden	—	1	2	1	—	1	5	2
C	Verarbeitendes Gewerbe	80	33	257	6	70	53	499	51
10	Herstellung von Nahrungs- und Futtermitteln	5	9	25	—	3	15	57	12
11	Getränkeherstellung	1	—	7	1	1	—	10	—
13	Herstellung von Textilien	—	—	20	—	1	—	21	—
14	Herstellung von Bekleidung	4	—	21	—	3	—	28	1
16	Herstellung v. Holz,- Flecht,- Korb- und Korkwaren (ohne Möbel)	1	2	5	—	1	—	9	2
18	Herstellung von Druckerzeugnissen; Vervielfältigung von bespielten Ton-, Bild- und Datenträgern	7	2	15	1	9	4	38	2
25	Herstellung von Metallerzeugnissen	13	4	52	—	6	7	82	6
26	Herstellung von Datenverarbeitungsgeräten, elektronischen und optischen Erzeugnissen	1	3	10	1	5	4	24	5
27	Herstellung von elektrischen Ausrüstungen	4	—	6	—	1	—	11	—
28	Maschinenbau	7	3	9	1	10	1	31	4
29	Herstellung von Kraftwagen und Kraftwagen-teilen	2	—	3	—	—	—	5	—
31	Herstellung von Möbeln	7	—	6	—	2	3	18	1
D	Energieversorgung	46	4	56	—	24	15	145	5
E	Wasserversorgung; Abwasser- und Abfallentsorgung und Beseitigung von Umweltverschmutzungen	3	5	8	—	1	—	17	5
F	Baugewerbe	284	50	2 440	3	374	173	3 324	61
41	Hochbau	32	5	22	—	17	4	80	8
42	Tiefbau	5	3	7	—	4	1	20	3
43	Vorbereitende Baustellenarbeiten, Bauinstallation und sonstiges Ausbaugewerbe	247	42	2 411	3	353	168	3 224	50
G	Handel; Instandhaltung und Reparatur v. Kraftfahrzeugen	478	325	2 541	56	427	377	4 204	461
45	Handel mit Kraftfahrzeugen; Instandhaltung und Reparatur von Kraftwagen	58	23	383	4	59	57	584	38
46	Großhandel (ohne Handel mit Kraftfahrzeugen und Krafträdern)	181	75	547	27	170	68	1 068	117
47	Einzelhandel (ohne Handel mit Kraftfahrzeugen)	239	227	1 611	25	198	252	2 552	306
H	Verkehr und Lagerei	75	38	594	2	90	31	830	51
49	Landverkehr und Transport in Rohrfernleitungen	36	8	221	1	33	17	316	10
53	Post-, Kurier- und Expressdienste	14	7	305	—	38	5	369	7
I	Gastgewerbe; Beherbergung und Gastronomie	203	79	672	2	25	303	1 284	99
55	Beherbergung	16	6	52	1	3	23	101	7
56	Gastronomie	187	73	620	1	22	280	1 183	92
J	Information und Kommunikation	87	26	439	10	158	22	742	36

6. Gewerbeabmeldungen¹⁾ im 1. Vierteljahr 2014 nach Wirtschaftsbereichen

Nr. der Wirtschaftsklassifikation ²⁾	Ausgewählter Wirtschaftszweig	Aufgabe				Fortzug	Übergabe	Insgesamt	darunter
		Betriebsaufgabe		sonstige Stilllegung	Umwandlung				Zweigniederlassung/ unselbst. Zweigstelle
		Hauptniederlassung	Zweigniederlassung/ unselbst. Zweigstelle						
58	Verlagswesen	8	2	35	—	14	1	60	2
61	Telekommunikation	5	7	16	2	7	5	42	10
62	Erbringung v. Dienstleistungen der Informationstechnologie	64	14	341	6	125	13	563	20
63	Informationsdienstleistungen	3	—	18	2	3	—	26	—
K	Erbringung von Finanz- und Versicherungsdienstleistungen	75	23	462	7	175	22	764	29
66	Mit Finanz- und Versicherungsdienstleistungen verbundene Tätigkeiten	33	16	451	3	132	17	652	22
L	Grundstücks- und Wohnungswesen	99	16	190	10	132	25	472	20
M	Erbringung von freiberuflichen, wissenschaftlichen und technischen Dienstleistungen	204	50	1 342	9	361	56	2 022	70
70	Verwaltung und Führung v. Unternehmen und Betrieben; Unternehmensberatung	98	21	251	3	134	19	526	29
73	Werbung und Marktforschung	32	5	708	1	102	16	864	8
N	Erbringung v. sonst. Wirtschaftlichen Dienstleistungen	159	80	2 176	5	278	52	2 750	101
77	Vermietung von beweglichen Sachen	13	13	57	—	10	7	100	14
78	Vermittlung und Überlassung von Arbeitskräften	11	19	22	1	16	6	75	26
79	Reisebüros, Reiseveranstalter und Erbringung sonstiger Reservierungsdienstleistungen	5	10	42	—	13	5	75	12
81	Gebäudebetreuung; Garten- und Landschaftsbau	78	9	1 460	2	142	25	1 716	14
P	Erziehung und Unterricht	24	22	181	1	50	23	301	30
Q	Gesundheits- und Sozialwesen	21	7	236	1	26	5	296	9
R	Kunst, Unterhaltung und Erholung	25	16	162	—	52	24	279	20
O+S	Öffentliche Verwaltung, Verteidigung; Sozialversicherung; Erbringung von sonstigen Dienstleistungen	83	35	1 475	1	188	88	1 870	48
A-S	Insgesamt	1 955	812	13 291	114	2 441	1 275	19 888	1 100

1) Ohne Automatenaufsteller und Reisegewerbe. — 2) Klassifikation der Wirtschaftszweige, Ausgabe2008 (WZ 2008).

7. Gewerbebeanmeldungen¹⁾ insgesamt nach Rechtsformen sowie Einzelunternehmen nach Geschlecht und Staatsangehörigkeit im 1. Vierteljahr 2014 nach Regierungsbezirken

Rechtsform Geschlecht Staatsangehörigkeit	Neuerrichtung				Zuzug	Übernahme	Insgesamt	darunter Zweigniederlassung/ unselbst. Zweigstelle
	Betriebsgründung		sonstige Neugründung	Umwandlung				
	Hauptniederlassung	Zweigniederlassung/ unselbst. Zweigstelle						

REG.-BEZ. DARMSTADT

I n s g e s a m t

Nach der Rechtsform des Unternehmens

Einzelunternehmen	248	155	8 218	1	1 203	546	10 371	186
Offene Handelsgesellschaft	4	5	—	—	1	11	21	7
Kommanditgesellschaft	9	3	1	—	9	8	30	4
Gesellschaft mit beschränkter Haftung Co. KG	89	42	12	14	55	33	245	70
Gesellschaft des bürgerlichen Rechts	245	13	184	—	38	163	643	15
Aktiengesellschaft	4	8	—	1	5	5	23	13
Gesellschaft mit beschränkter Haftung Gmbh ohne Unternehmergeinschaft (haftungsbeschränkt)	747	293	88	49	421	120	1 718	385
Unternehmergeinschaft (haftungsbeschränkt)	598	281	47	48	378	99	1 451	368
Private Company Limited by Shares	149	12	41	1	43	21	267	17
Sonstige Rechtsformen	1	32	2	—	11	3	49	44
Insgesamt	12	27	3	3	8	3	56	35
Insgesamt	1 359	578	8 508	68	1 751	892	13 156	759

E i n z e l u n t e r n e h m e n

Nach Geschlecht

weiblich	79	48	2 731	1	344	188	3 391	59
männlich	169	107	5 487	—	859	358	6 980	127
zusammen	248	155	8 218	1	1 203	546	10 371	186

Nach ausgewählter Staatsangehörigkeit des Inhabers

deutsch	144	115	4 818	1	784	314	6 176	139
kroatisch	7	3	339	—	24	6	379	3
griechisch	3	2	81	—	1	16	103	2
italienisch	16	4	163	—	19	43	245	9
österreichisch	1	—	21	—	6	2	30	—
polnisch	8	1	779	—	169	7	964	1
türkisch	28	7	323	—	13	72	443	7
bulgarisch	2	2	350	—	42	14	410	3
rumänisch	—	—	554	—	65	10	629	—
ungarisch	1	—	61	—	12	2	76	—

REG.-BEZ. GIESSEN

I n s g e s a m t

Nach der Rechtsform des Unternehmens

Einzelunternehmen	79	46	1 705	—	247	120	2 197	59
Offene Handelsgesellschaft	3	1	—	—	—	1	5	1
Kommanditgesellschaft	—	1	1	—	1	—	3	1
Gesellschaft mit beschränkter Haftung Co. KG	12	9	1	2	6	14	44	13
Gesellschaft des bürgerlichen Rechts	44	5	43	—	8	32	132	6
Aktiengesellschaft	1	3	—	—	1	2	7	5
Gesellschaft mit beschränkter Haftung Gmbh ohne Unternehmergeinschaft (haftungsbeschränkt)	94	32	11	13	57	24	231	56
Unternehmergeinschaft (haftungsbeschränkt)	70	31	3	12	46	21	183	55
Sonstige Rechtsformen	24	1	8	1	11	3	48	1

7. Gewerbebeanmeldungen¹⁾ insgesamt nach Rechtsformen sowie Einzelunternehmen nach Geschlecht und Staatsangehörigkeit im 1. Vierteljahr 2014 nach Regierungsbezirken

Rechtsform Geschlecht Staatsangehörigkeit	Neuerrichtung				Zuzug	Übernahme	Insgesamt	darunter Zweigniederlassung/ unselbst. Zweigstelle
	Betriebsgründung		sonstige Neugründung	Umwandlung				
	Hauptniederlassung	Zweigniederlassung/ unselbst. Zweigstelle						

Private Company Limited by Shares	—	2	—	—	—	—	2	2
Sonstige Rechtsformen	6	1	—	—	2	1	10	2
Insgesamt	239	100	1 761	15	322	194	2 631	145

Einzelunternehmen

Nach Geschlecht

weiblich	17	13	688	—	62	41	821	16
männlich	62	33	1 017	—	185	79	1 376	43
zusammen	79	46	1 705	—	247	120	2 197	59

Nach ausgewählter Staatsangehörigkeit des Inhabers

deutsch	51	41	1 211	—	209	91	1 603	52
kroatisch	—	—	10	—	—	—	10	—
griechisch	—	—	3	—	—	1	4	—
italienisch	1	—	5	—	1	3	10	—
österreichisch	1	—	5	—	—	—	6	—
polnisch	1	1	180	—	12	1	195	1
türkisch	10	2	66	—	7	15	100	3
bulgarisch	11	—	57	—	7	—	75	—
rumänisch	1	—	66	—	5	—	72	—
ungarisch	—	—	9	—	1	—	10	—

REG.-BEZ. KASSEL

Insgesamt

Nach der Rechtsform des Unternehmens

Einzelunternehmen	76	47	1 624	1	216	192	2 156	61
Offene Handelsgesellschaft	4	5	—	—	—	8	17	7
Kommanditgesellschaft	2	—	—	—	—	—	2	—
Gesellschaft mit beschränkter Haftung Co. KG	27	23	1	1	4	21	77	28
Gesellschaft des bürgerlichen Rechts	41	2	40	1	6	21	111	3
Aktiengesellschaft	—	2	—	—	—	—	2	2
Gesellschaft mit beschränkter Haftung Gmbh ohne Unternehmergeinschaft (haftungsbeschränkt)	126	41	11	5	42	22	247	56
Unternehmergeinschaft (haftungsbeschränkt)	95	39	4	5	36	17	196	53
Private Company Limited by Shares	31	2	7	—	6	5	51	3
Sonstige Rechtsformen	1	2	1	—	—	—	4	2
Insgesamt	7	3	—	1	1	—	12	5
Insgesamt	284	125	1 677	9	269	264	2 628	164

Einzelunternehmen

Nach Geschlecht

weiblich	24	17	586	—	71	74	772	22
männlich	52	30	1 038	1	145	118	1 384	39
zusammen	76	47	1 624	1	216	192	2 156	61

Nach ausgewählter Staatsangehörigkeit des Inhabers

deutsch	62	38	1 336	1	186	151	1 774	52
kroatisch	—	—	9	—	1	2	12	—
griechisch	—	—	5	—	—	2	7	—

7. Gewerbebeanmeldungen¹⁾ insgesamt nach Rechtsformen sowie Einzelunternehmen nach Geschlecht und Staatsangehörigkeit im 1. Vierteljahr 2014 nach Regierungsbezirken

Rechtsform Geschlecht Staatsangehörigkeit	Neuerrichtung				Zuzug	Übernahme	Insgesamt	darunter Zweigniederlassung/ unselbst. Zweigstelle
	Betriebsgründung		sonstige Neugründung	Umwandlung				
	Hauptniederlassung	Zweigniederlassung/ unselbst. Zweigstelle						
italienisch	1	—	12	—	—	11	24	—
österreichisch	—	—	2	—	1	—	3	—
polnisch	4	4	52	—	12	—	72	4
türkisch	3	1	27	—	1	11	43	1
bulgarisch	1	—	35	—	2	—	38	—
rumänisch	—	—	50	—	3	2	55	—
ungarisch	1	1	2	—	1	—	5	1

HESSEN

I n s g e s a m t

Nach der Rechtsform des Unternehmens

Einzelunternehmen	403	248	11 547	2	1 666	858	14 724	306
Offene Handelsgesellschaft	11	11	—	—	1	20	43	15
Kommanditgesellschaft	11	4	2	—	10	8	35	5
Gesellschaft mit beschränkter Haftung Co. KG	128	74	14	17	65	68	366	111
Gesellschaft des bürgerlichen Rechts	330	20	267	1	52	216	886	24
Aktiengesellschaft	5	13	—	1	6	7	32	20
Gesellschaft mit beschränkter Haftung Gmbh ohne Unternehmergeinschaft	967	366	110	67	520	166	2 196	497
(haftungsbeschränkt)	763	351	54	65	460	137	1 830	476
Unternehmergeinschaft (haftungsbeschränkt)	204	15	56	2	60	29	366	21
Private Company Limited by Shares	2	36	3	—	11	3	55	48
Sonstige Rechtsformen	25	31	3	4	11	4	78	42
Insgesamt	1 882	803	11 946	92	2 342	1 350	18 415	1 068

E i n z e l u n t e r n e h m e n

Nach Geschlecht

weiblich	120	78	4 005	1	477	303	4 984	97
männlich	283	170	7 542	1	1 189	555	9 740	209
zusammen	403	248	11 547	2	1 666	858	14 724	306

Nach ausgewählter Staatsangehörigkeit des Inhabers

deutsch	257	194	7 365	2	1 179	556	9 553	243
kroatisch	7	3	358	—	25	8	401	3
griechisch	3	2	89	—	1	19	114	2
italienisch	18	4	180	—	20	57	279	9
österreichisch	2	—	28	—	7	2	39	—
polnisch	13	6	1 011	—	193	8	1 231	6
türkisch	41	10	416	—	21	98	586	11
bulgarisch	14	2	442	—	51	14	523	3
rumänisch	1	—	670	—	73	12	756	—
ungarisch	2	1	72	—	14	2	91	1

1) Ohne Automatenaufsteller und Reisegewerbe.

8. Gewerbeabmeldungen¹⁾ insgesamt nach Rechtsformen sowie Einzelunternehmen nach Geschlecht und Staatsangehörigkeit im 1. Vierteljahr 2014 nach Regierungsbezirken

Rechtsform Geschlecht Staatsangehörigkeit	Aufgabe				Fort- zug	Über- gabe	Ins- gesamt	darunter Zweig- nieder- lassung/ unselbst. Zweig- stelle
	Betriebsaufgabe		sons- tige Still- legung	Um- wand- lung				
	Haupt- nieder- las- sung	Zweig- nieder- lassung/ unselbst. Zweig- stelle						

REG.-BEZ. DARMSTADT

I n s g e s a m t

Nach der Rechtsform des Unternehmens

Einzelunternehmen	331	151	9 592	3	1 203	482	11 762	184
Offene Handelsgesellschaft	14	4	1	—	1	15	35	8
Kommanditgesellschaft	23	4	1	1	8	14	51	8
Gesellschaft mit beschränkter Haftung Co. KG	70	39	4	11	86	22	232	64
Gesellschaft des bürgerlichen Rechts	295	10	127	2	52	229	715	17
Aktiengesellschaft	7	14	—	3	9	7	40	21
Gesellschaft mit beschränkter Haftung GmbH ohne Unternehmergeinschaft (haftungsbeschränkt)	670	258	53	70	451	69	1 571	356
Unternehmergeinschaft (haftungsbeschränkt)	586	245	28	70	402	52	1 383	337
Private Company Limited by Shares	84	13	25	—	49	17	188	19
Sonstige Rechtsformen	1	45	—	—	9	3	58	55
Insgesamt	14	36	3	—	14	3	70	45
Insgesamt	1 425	561	9 781	90	1 833	844	14 534	758

E i n z e l u n t e r n e h m e n

Nach Geschlecht

weiblich	101	38	3 077	1	350	148	3 715	43
männlich	230	113	6 515	2	853	334	8 047	141
zusammen	331	151	9 592	3	1 203	482	11 762	184

Nach ausgewählter Staatsangehörigkeit des Inhabers

deutsch	244	131	5 021	3	803	327	6 529	159
kroatisch	5	—	175	—	22	5	207	—
griechisch	2	1	69	—	5	13	90	2
italienisch	16	1	137	—	18	26	198	3
österreichisch	1	—	20	—	9	3	33	—
polnisch	3	1	902	—	132	—	1 038	1
türkisch	21	10	307	—	22	52	412	12
bulgarisch	1	3	922	—	39	4	969	3
rumänisch	—	1	1 275	—	71	6	1 353	1
ungarisch	—	—	79	—	6	—	85	—

REG.-BEZ. GIESSEN

I n s g e s a m t

Nach der Rechtsform des Unternehmens

Einzelunternehmen	94	40	1 653	3	224	110	2 124	54
Offene Handelsgesellschaft	5	—	—	—	1	1	7	—
Kommanditgesellschaft	4	—	1	—	—	3	8	2
Gesellschaft mit beschränkter Haftung Co. KG	17	5	—	1	5	4	32	8
Gesellschaft des bürgerlichen Rechts	47	2	36	—	8	50	143	3
Aktiengesellschaft	1	5	—	2	2	1	11	8
Gesellschaft mit beschränkter Haftung GmbH ohne Unternehmergeinschaft (haftungsbeschränkt)	62	35	9	11	49	12	178	54
Unternehmergeinschaft (haftungsbeschränkt)	54	35	6	11	44	11	161	54
Insgesamt	8	—	3	—	5	1	17	—

8. Gewerbeabmeldungen¹⁾ insgesamt nach Rechtsformen sowie Einzelunternehmen nach Geschlecht und Staatsangehörigkeit im 1. Vierteljahr 2014 nach Regierungsbezirken

Rechtsform Geschlecht Staatsangehörigkeit	Aufgabe				Fortzug	Übergabe	Insgesamt	darunter Zweigniederlassung/ unselbst. Zweigstelle
	Betriebsaufgabe		sonstige Stilllegung	Umwandlung				
	Hauptniederlassung	Zweigniederlassung/ unselbst. Zweigstelle						
Private Company Limited by Shares	—	9	—	—	1	—	10	10
Sonstige Rechtsformen	11	5	1	—	—	—	17	5
Insgesamt	241	101	1 700	17	290	181	2 530	144
Einzelunternehmen								
Nach Geschlecht								
weiblich	28	12	647	—	80	34	801	15
männlich	66	28	1 006	3	144	76	1 323	39
zusammen	94	40	1 653	3	224	110	2 124	54
Nach ausgewählter Staatsangehörigkeit des Inhabers								
deutsch	74	38	1 173	3	187	87	1 562	51
kroatisch	—	—	5	—	4	—	9	—
griechisch	—	—	8	—	—	—	8	—
italienisch	3	—	10	—	—	1	14	—
österreichisch	—	1	4	—	—	1	6	1
polnisch	2	—	146	—	8	1	157	—
türkisch	8	—	47	—	5	15	75	1
bulgarisch	1	—	84	—	4	—	89	—
rumänisch	—	—	75	—	6	3	84	—
ungarisch	—	—	28	—	2	—	30	—
REG.-BEZ. KASSEL								
Insgesamt								
Nach der Rechtsform des Unternehmens								
Einzelunternehmen	89	71	1 766	—	249	177	2 352	90
Offene Handelsgesellschaft	3	2	1	—	1	9	16	3
Kommanditgesellschaft	2	—	—	—	—	3	5	1
Gesellschaft mit beschränkter Haftung Co. KG	48	15	3	1	8	8	83	20
Gesellschaft des bürgerlichen Rechts	55	5	23	—	8	36	127	6
Aktiengesellschaft	2	6	—	—	1	1	10	8
Gesellschaft mit beschränkter Haftung Gmbh ohne Unternehmergeellschaft (haftungsbeschränkt)	86	41	14	5	47	12	205	54
Unternehmergeellschaft (haftungsbeschränkt)	74	40	7	5	42	9	177	52
Private Company Limited by Shares	12	1	7	—	5	3	28	2
Sonstige Rechtsformen	—	5	—	—	1	3	9	9
Insgesamt	4	5	3	1	3	1	17	7
Insgesamt	289	150	1 810	7	318	250	2 824	198
Einzelunternehmen								
Nach Geschlecht								
weiblich	32	18	653	—	77	48	828	19
männlich	57	53	1 113	—	172	129	1 524	71
zusammen	89	71	1 766	—	249	177	2 352	90
Nach ausgewählter Staatsangehörigkeit des Inhabers								
deutsch	79	66	1 457	—	217	140	1 959	81
kroatisch	—	1	8	—	1	1	11	1
griechisch	—	—	3	—	1	1	5	—
italienisch	1	1	6	—	—	6	14	3

8. Gewerbeabmeldungen¹⁾ insgesamt nach Rechtsformen sowie Einzelunternehmen nach Geschlecht und Staatsangehörigkeit im 1. Vierteljahr 2014 nach Regierungsbezirken

Rechtsform Geschlecht Staatsangehörigkeit	Aufgabe				Fort- zug	Über- gabe	Ins- gesamt	darunter
	Betriebsaufgabe		sons- tige Still- legung	Um- wand- lung				Zweig- nieder- lassung/ unselbst. Zweig- stelle
	Haupt- nieder- las- sung	Zweig- nieder- lassung/ unselbst. Zweig- stelle						
österreichisch	—	—	1	—	—	—	1	—
polnisch	—	1	49	—	7	1	58	1
türkisch	4	1	31	—	3	18	57	1
bulgarisch	1	—	72	—	5	—	78	—
rumänisch	—	—	51	—	3	—	54	—
ungarisch	—	—	4	—	—	—	4	—

HESSEN

I n s g e s a m t

Nach der Rechtsform des Unternehmens

Einzelunternehmen	514	262	13 011	6	1 676	769	16 238	328
Offene Handelsgesellschaft	22	6	2	—	3	25	58	11
Kommanditgesellschaft	29	4	2	1	8	20	64	11
Gesellschaft mit beschränkter Haftung Co. KG	135	59	7	13	99	34	347	92
Gesellschaft des bürgerlichen Rechts	397	17	186	2	68	315	985	26
Aktiengesellschaft	10	25	—	5	12	9	61	37
Gesellschaft mit beschränkter Haftung Gmbh ohne Unternehmergeinschaft (haftungsbeschränkt)	818	334	76	86	547	93	1 954	464
Unternehmergeinschaft (haftungsbeschränkt)	714	320	41	86	488	72	1 721	443
Private Company Limited by Shares	104	14	35	—	59	21	233	21
Sonstige Rechtsformen	1	59	—	—	11	6	77	74
Insgesamt	29	46	7	1	17	4	104	57
Insgesamt	1 955	812	13 291	114	2 441	1 275	19 888	1 100

E i n z e l u n t e r n e h m e n

Nach Geschlecht

weiblich	161	68	4 377	1	507	230	5 344	77
männlich	353	194	8 634	5	1 169	539	10 894	251
zusammen	514	262	13 011	6	1 676	769	16 238	328

Nach ausgewählter Staatsangehörigkeit des Inhabers

deutsch	397	235	7 651	6	1 207	554	10 050	291
kroatisch	5	1	188	—	27	6	227	1
griechisch	2	1	80	—	6	14	103	2
italienisch	20	2	153	—	18	33	226	6
österreichisch	1	1	25	—	9	4	40	1
polnisch	5	2	1 097	—	147	2	1 253	2
türkisch	33	11	385	—	30	85	544	14
bulgarisch	3	3	1 078	—	48	4	1 136	3
rumänisch	—	1	1 401	—	80	9	1 491	1
ungarisch	—	—	111	—	8	—	119	—

1) Ohne Automatenaufsteller und Reisegewerbe.

9. Neugründungen: Gewerbetreibende im 1. Vierteljahr 2014 nach Geschlecht und Verwaltungsbezirken

Lfd. Nr.	Kreisfreie Stadt (St.) Landkreis Regierungsbezirk	Gewerbetreibende ¹⁾					
		Neu- gründung	darunter Betriebs- gründung	darunter weiblich			
				Neu- gründung	Anteil in %	darunter Betriebs- gründung	Anteil in %
1	Darmstadt, Wissenschaftsstadt	406	122	109	26,8	17	13,9
2	Frankfurt am Main, Stadt	2 267	764	662	29,2	146	19,1
3	Offenbach am Main, Stadt	519	100	138	26,6	25	25,0
4	Wiesbaden, Landeshauptstadt	952	262	274	28,8	48	18,3
5	Bergstraße	639	139	171	26,8	18	12,9
6	Darmstadt-Dieburg	791	180	232	29,3	27	15,0
7	Groß-Gerau	749	151	218	29,1	22	14,6
8	Hochtaunuskreis	660	169	194	29,4	22	13,0
9	Main-Kinzig-Kreis	1 149	216	336	29,2	29	13,4
10	Main-Taunus-Kreis	703	198	187	26,6	24	12,1
11	Odenwaldkreis	273	73	76	27,8	8	11,0
12	Offenbach	1 233	278	335	27,2	41	14,7
13	Rheingau-Taunus-Kreis	441	79	134	30,4	18	22,8
14	Wetteraukreis	793	132	257	32,4	31	23,5
15	Reg.-Bez. Darmstadt	11 575	2 863	3 323	28,7	476	16,6
16	Gießen	569	107	177	31,1	18	16,8
17	Lahn-Dill-Kreis	514	119	149	29,0	16	13,4
18	Limburg-Weilburg	439	110	124	28,2	22	20,0
19	Marburg-Biedenkopf	571	88	279	48,9	14	15,9
20	Vogelsbergkreis	169	28	53	31,4	3	10,7
21	Reg.-Bez. Gießen	2 262	452	782	34,6	73	16,2
22	Kassel, documenta-Stadt	505	162	133	26,3	29	17,9
23	Fulda	405	92	114	28,1	15	16,3
24	Hersfeld-Rotenburg	177	35	55	31,1	9	25,7
25	Kassel	399	79	157	39,3	19	24,1
26	Schwalm-Eder-Kreis	321	68	115	35,8	17	25,0
27	Waldeck-Frankenberg	284	65	81	28,5	9	13,8
28	Werra-Meißner-Kreis	169	41	54	32,0	5	12,2
29	Reg.-Bez. Kassel	2 260	542	709	31,4	103	19,0
30	Hessen	16 097	3 857	4 814	29,9	652	16,9

1) Anzeigepflichtige Personen, die eine Neugründung vorgenommen haben.

10. Neugründungen: Gewerbetreibende im 1. Vierteljahr 2014 nach Staatsangehörigkeit und Verwaltungsbezirken

Lfd Nr.	Kreisfreie Stadt (St.) Landkreis Regierungsbezirk	Gewerbetreibende ¹⁾					
		Neu- gründung	darunter Betriebs- gründung	darunter mit nicht-deutscher Staatsangehörigkeit			
				Neu- gründung	Anteil in %	darunter Betriebs- gründung	Anteil in %
1	Darmstadt, Wissenschaftsstadt	406	122	113	27,8	31	25,4
2	Frankfurt am Main, Stadt	2 267	764	931	41,1	293	38,4
3	Offenbach am Main, Stadt	519	100	285	54,9	24	24,0
4	Wiesbaden, Landeshauptstadt	952	262	379	39,8	78	29,8
5	Bergstraße	639	139	210	32,9	32	23,0
6	Darmstadt-Dieburg	791	180	258	32,6	36	20,0
7	Groß-Gerau	749	151	326	43,5	57	37,7
8	Hochtaunuskreis	660	169	199	30,2	32	18,9
9	Main-Kinzig-Kreis	1 149	216	426	37,1	65	30,1
10	Main-Taunus-Kreis	703	198	262	37,3	60	30,3
11	Odenwaldkreis	273	73	92	33,7	9	12,3
12	Offenbach	1 233	278	520	42,2	105	37,8
13	Rheingau-Taunus-Kreis	441	79	111	25,2	13	16,5
14	Wetteraukreis	793	132	226	28,5	36	27,3
15	Reg.-Bez. Darmstadt	11 575	2 863	4 338	37,5	871	30,4
16	Gießen	569	107	120	21,1	19	17,8
17	Lahn-Dill-Kreis	514	119	100	19,5	24	20,2
18	Limburg-Weilburg	439	110	131	29,8	40	36,4
19	Marburg-Biedenkopf	571	88	225	39,4	9	10,2
20	Vogelsbergkreis	169	28	21	12,4	1	3,6
21	Reg.-Bez. Gießen	2 262	452	597	26,4	93	20,6
22	Kassel, documenta-Stadt	505	162	149	29,5	34	21,0
23	Fulda	405	92	50	12,3	6	6,5
24	Hersfeld-Rotenburg	177	35	28	15,8	4	11,4
25	Kassel	399	79	44	11,0	9	11,4
26	Schwalm-Eder-Kreis	321	68	38	11,8	9	13,2
27	Waldeck-Frankenberg	284	65	36	12,7	5	7,7
28	Werra-Meißner-Kreis	169	41	13	7,7	2	4,9
29	Reg.-Bez. Kassel	2 260	542	358	15,8	69	12,7
30	Hessen	16 097	3 857	5 293	32,9	1 033	26,8

1) Anzeigepflichtige Personen, die eine Neugründung vorgenommen haben.

11. Vollständige Aufgaben: Gewerbetreibende im 1. Vierteljahr 2014 nach Geschlecht und Verwaltungsbezirken

Lfd Nr.	Kreisfreie Stadt (St.) Landkreis Regierungsbezirk	Gewerbetreibende ¹⁾					
		vollständige Aufgabe	darunter Betriebs- aufgabe	darunter weiblich			
				vollständige Aufgabe	Anteil in %	darunter Betriebs- aufgabe	Anteil in %
1	Darmstadt, Wissenschaftsstadt	351	98	111	31,6	25	25,5
2	Frankfurt am Main, Stadt	2 239	598	679	30,3	118	19,7
3	Offenbach am Main, Stadt	1 133	184	288	25,4	20	10,9
4	Wiesbaden, Landeshauptstadt	1 267	233	311	24,5	36	15,5
5	Bergstraße	651	109	210	32,3	26	23,9
6	Darmstadt-Dieburg	720	169	221	30,7	26	15,4
7	Groß-Gerau	848	163	200	23,6	23	14,1
8	Hochtaunuskreis	595	141	205	34,5	34	24,1
9	Main-Kinzig-Kreis	1 152	218	345	29,9	35	16,1
10	Main-Taunus-Kreis	701	174	199	28,4	24	13,8
11	Odenwaldkreis	270	36	87	32,2	10	27,8
12	Offenbach	1 264	312	367	29,0	51	16,3
13	Rheingau-Taunus-Kreis	539	93	154	28,6	18	19,4
14	Wetteraukreis	858	158	255	29,7	32	20,3
15	Reg.-Bez. Darmstadt	12 588	2 686	3 632	28,9	478	17,8
16	Gießen	545	81	204	37,4	17	21,0
17	Lahn-Dill-Kreis	447	104	125	28,0	15	14,4
18	Limburg-Weilburg	470	140	128	27,2	24	17,1
19	Marburg-Biedenkopf	509	87	212	41,7	17	19,5
20	Vogelsbergkreis	205	37	79	38,5	7	18,9
21	Reg.-Bez. Gießen	2 176	449	748	34,4	80	17,8
22	Kassel, documenta-Stadt	591	223	123	20,8	13	5,8
23	Fulda	372	96	131	35,2	17	17,7
24	Hersfeld-Rotenburg	213	47	77	36,2	16	34,0
25	Kassel	489	104	181	37,0	19	18,3
26	Schwalm-Eder-Kreis	286	50	85	29,7	14	28,0
27	Waldeck-Frankenberg	289	61	109	37,7	16	26,2
28	Werra-Meißner-Kreis	204	37	70	34,3	11	29,7
29	Reg.-Bez. Kassel	2 444	618	776	31,8	106	17,2
30	Hessen	17 208	3 753	5 156	30,0	664	17,7

1) Anzeigepflichtige Personen, die ihren Betrieb vollständig aufgegeben haben.

12. Vollständige Aufgaben: Gewerbetreibende im 1. Vierteljahr 2014 nach Staatsangehörigkeit und Verwaltungsbezirken

Lfd Nr.	Kreisfreie Stadt (St.) Landkreis Regierungsbezirk	Gewerbetreibende ¹⁾					
		vollständige Aufgabe	darunter Betriebs- aufgabe	darunter mit nicht-deutscher Staatsangehörigkeit			
				vollständige Aufgabe	Anteil in %	darunter Betriebs- aufgabe	Anteil in %
1	Darmstadt, Wissenschaftsstadt	351	98	118	33,6	20	20,4
2	Frankfurt am Main, Stadt	2 239	598	1 034	46,2	209	34,9
3	Offenbach am Main, Stadt	1 133	184	876	77,3	118	64,1
4	Wiesbaden, Landeshauptstadt	1 267	233	596	47,0	77	33,0
5	Bergstraße	651	109	210	32,3	14	12,8
6	Darmstadt-Dieburg	720	169	205	28,5	32	18,9
7	Groß-Gerau	848	163	441	52,0	58	35,6
8	Hochtaunuskreis	595	141	163	27,4	24	17,0
9	Main-Kinzig-Kreis	1 152	218	463	40,2	62	28,4
10	Main-Taunus-Kreis	701	174	249	35,5	53	30,5
11	Odenwaldkreis	270	36	126	46,7	10	27,8
12	Offenbach	1 264	312	510	40,3	92	29,5
13	Rheingau-Taunus-Kreis	539	93	144	26,7	18	19,4
14	Wetteraukreis	858	158	290	33,8	41	25,9
15	Reg.-Bez. Darmstadt	12 588	2 686	5 425	43,1	828	30,8
16	Gießen	545	81	136	25,0	20	24,7
17	Lahn-Dill-Kreis	447	104	91	20,4	11	10,6
18	Limburg-Weilburg	470	140	125	26,6	38	27,1
19	Marburg-Biedenkopf	509	87	189	37,1	8	9,2
20	Vogelsbergkreis	205	37	24	11,7	1	2,7
21	Reg.-Bez. Gießen	2 176	449	565	26,0	78	17,4
22	Kassel, documenta-Stadt	591	223	164	27,7	28	12,6
23	Fulda	372	96	52	14,0	5	5,2
24	Hersfeld-Rotenburg	213	47	34	16,0	2	4,3
25	Kassel	489	104	41	8,4	7	6,7
26	Schwalm-Eder-Kreis	286	50	34	11,9	5	10,0
27	Waldeck-Frankenberg	289	61	30	10,4	6	9,8
28	Werra-Meißner-Kreis	204	37	10	4,9	1	2,7
29	Reg.-Bez. Kassel	2 444	618	365	14,9	54	8,7
30	Hessen	17 208	3 753	6 355	36,9	960	25,6

1) Anzeigepflichtige Personen, die ihren Betrieb vollständig aufgegeben haben.

13. Gewerbeanzeigen¹⁾ nach wirtschaftlicher Bedeutung im 1. Vierteljahr 2014

Gewerbeanzeigen	1. Vierteljahr 2013	1. Vierteljahr 2014	Zu- bzw. Abnahme (-) gegenüber dem entsprechenden Vorjahreszeitraum	
			absolut	%
Anmeldungen	18 949	18 415	- 534	- 2,8
davon				
Neuerrichtung	15 265	14 723	- 542	- 3,6
davon				
Neugründung	15 211	14 631	- 580	- 3,8
davon				
Betriebsgründung ²⁾	2 894	2 685	- 209	- 7,2
sonstige Neugründung	12 317	11 946	- 371	- 3,0
davon				
Kleinunternehmen	6 843	5 971	- 872	- 12,7
Nebenerwerbsbetriebe	5 474	5 975	501	9,2
Umwandlung	54	92	38	70,4
Zuzug	2 337	2 342	5	0,2
Übernahme ³⁾	1 347	1 350	3	0,2
Abmeldungen	18 645	19 888	1 243	6,7
davon				
Aufgabe	15 018	16 172	1 154	7,7
davon				
Vollständige Aufgabe	14 921	16 058	1 137	7,6
davon				
Betriebsaufgabe ²⁾	2 886	2 767	- 119	- 4,1
sonstige Stilllegung	12 035	13 291	1 256	10,4
davon				
Kleinunternehmen	8 169	8 966	797	9,8
Nebenerwerbsbetriebe	3 866	4 325	459	11,9
Umwandlung	97	114	17	17,5
Fortzug	2 290	2 441	151	6,6
Übergabe ⁴⁾	1 337	1 275	- 62	- 4,6

1) Ab 1996 ohne Automatenaufsteller und Reisegewerbe. — 2) Kapitalgesellschaft bzw. Personengesellschaft mit Eintrag ins Handelsregister und/oder mit Eintrag in die Handwerksrolle und/oder mit Tätigen Personen. — 3) Kauf, Pacht, Erbfolge, Rechtsformänderung, Gesellschaftereintritt. — 4) Verkauf, Verpachtung, Erbfolge, Rechtsformänderung, Gesellschafteraustritt.

Übersicht über die Klassifikation der Wirtschaftszweige, Ausgabe 2008 (WZ 2008)

Abschnitt A Land und Forstwirtschaft, Fischerei

Abschnitt B Bergbau und Gewinnung v. Steinen u. Erden

Abschnitt C Verarbeitendes Gewerbe

- 10 Herstellung von Nahrungs- und Futtermitteln
- 11 Getränkeherstellung
- 13 Herstellung von Textilien
- 14 Herstellung von Bekleidung
- 16 Herstellung von Holz-, Flecht-, Korb- und Korkwaren (ohne Möbel)
- 18 Herstellung von Druckerzeugnissen; Vervielfältigung von bespielten Ton-, Bild- und Datenträgern
- 25 Herstellung von Metallerzeugnissen
- 26 Herstellung von Datenverarbeitungsgeräten, elektronischen und optischen Erzeugnissen
- 27 Herstellung von elektrischen Ausrüstungen
- 28 Maschinenbau
- 29 Herstellung von Kraftwagen und Kraftwagenteilen
- 31 Herstellung von Möbeln

Abschnitt D Energieversorgung

Abschnitt E Wasserversorgung; Abwasser- und Abfallentsorgung und Beseitigung von Umweltverschmutzungen

Abschnitt F Baugewerbe

- 41 Hochbau
- 42 Tiefbau
- 43 Vorbereitende Baustellenarbeiten, Bauinstallation und sonstiges Ausbaugewerbe

Abschnitt G Handel; Instandhaltung und Reparatur von Kraftfahrzeugen

- 45 Handel mit Kraftfahrzeugen; Instandhaltung und Reparatur von Kraftwagen
- 46 Großhandel (ohne Handel mit Kraftfahrzeugen und Krafträdern)
- 47 Einzelhandel (ohne Handel mit Kraftfahrzeugen)

Abschnitt H Verkehr und Lagerei

- 49 Landverkehr und Transport in Rohrfernleitungen
- 53 Post-, Kurier- und Expressdienste

Abschnitt I Gastgewerbe; Beherbergung und Gastronomie

- 55 Beherbergung
- 56 Gastronomie

Abschnitt J Information und Kommunikation

- 58 Verlagswesen
- 61 Telekommunikation
- 62 Erbringung von Dienstl. der Informationstechnologie
- 63 Informationsdienstleistungen

Abschnitt K Erbringung von Finanz- und Versicherungsdienstleistungen

- 66 Mit Finanz- und Versicherungsdienstleistungen verbundene Tätigkeiten

Abschnitt L Grundstücks- und Wohnungswesen

Abschnitt M Erbringung von freiberuflichen, wissenschaftlichen und technischen Dienstleistungen

- 70 Verwaltung und Führung von Unternehmen und Betrieben; Unternehmensberatung
- 73 Werbung und Marktforschung

Abschnitt N Erbringung v. sonst. wirtschaftl. Dienstleistungen

- 77 Vermietung von beweglichen Sachen
- 78 Vermittlung und Überlassung von Arbeitskräften
- 79 Reisebüros, Reiseveranstalter und Erbringung sonstiger Reservierungsdienstleistungen

Abschnitt O Öffentliche Verwaltung, Verteidigung; Sozialversicherung

Abschnitt P Erziehung und Unterricht

Abschnitt Q Gesundheits- und Sozialwesen

Abschnitt R Kunst, Unterhaltung und Erholung

Abschnitt S Erbringung von sonstigen Dienstleistungen