




Statistische Berichte



Kennziffer: B I 1-j/13

März 2014

Die allgemeinbildenden Schulen in Hessen 2013 Stand: 01. November 2013

(Vorläufige Ergebnisse)

Hessisches Statistisches Landesamt, Wiesbaden

Impressum

Dienstgebäude: Rheinstraße 35/37, 65185 Wiesbaden

Briefadresse: 65175 Wiesbaden

Ihre Ansprechpartner für Fragen und Anregungen zu diesem Bericht

Frau Ostermayer	0611 3802-324
Herr Krause	0611 3802-327
E-Mail	schulen@statistik.hessen.de
Telefax	0611 3802-390
Internet	http://www.statistik-hessen.de

Copyright

© Hessisches Statistisches Landesamt, Wiesbaden, 2014

Vervielfältigung und Verbreitung, auch auszugsweise, mit Quellenangabe gestattet.

Allgemeine Geschäftsbedingungen

Die Allgemeinen Geschäftsbedingungen sind unter

<http://www.statistik-hessen.de> "AGB"

abrufbar.

Zeichenerklärungen

- = genau Null (nichts vorhanden) bzw. keine Veränderung eingetreten
- 0 = Zahlenwert ungleich Null, Betrag jedoch kleiner als die Hälfte von 1 in der letzten besetzten Stelle
- . = Zahlenwert unbekannt oder geheim zu halten
- ... = Zahlenwert lag bei Redaktionsschluss noch nicht vor
- () = Aussagewert eingeschränkt, da der Zahlenwert statistisch unsicher ist
- / = keine Angabe, da Zahlenwert nicht sicher genug
- x = Tabellenfeld gesperrt, weil Aussage nicht sinnvoll
(oder bei Veränderungsraten ist die Ausgangszahl kleiner als 100)
- D = Durchschnitt
- s = geschätzte Zahl
- p = vorläufige Zahl
- r = berichtigte Zahl

Aus Gründen der Übersichtlichkeit sind nur negative Veränderungsraten und Salden mit einem Vorzeichen versehen. Positive Veränderungsraten und Salden sind ohne Vorzeichen. Im Allgemeinen ist ohne Rücksicht auf die Endsumme auf- bzw. abgerundet worden. Das Ergebnis der Summierung der Einzelzahlen kann deshalb geringfügig von der Endsumme abweichen.

Inhalt

	Seite
Hinweise	1
Grafische Darstellungen	
Schülerinnen und Schüler an Grundschulen	2
Schülerinnen und Schüler an Hauptschulen	2
Schülerinnen und Schüler an Förderstufen	3
Schülerinnen und Schüler an Realschulen	3
Schülerinnen und Schüler an Gymnasien	4
Schülerinnen und Schüler an Förderschulen	4
Schülerinnen und Schüler an schulformbezogenen Gesamtschulen	5
Schülerinnen und Schüler an schulformübergreifenden Gesamtschulen	5
Schülerinnen und Schüler an Mittelstufenschulen	6
Schülerinnen und Schüler nach Schulformen	6
Tabellen	
1. Zeitreihe: Allgemeinbildende Schulen 1980, 1990, 2000, 2010, 2012 und 2013	8
2. Schülerinnen und Schüler an den allgemeinbildenden Schulen nach Schulformen und Verwaltungsbezirken	10
3. Grundschulen: Schulen, Klassen, Schülerinnen und Schüler nach Verwaltungsbezirken	11
4. Hauptschulen: Schulen, Klassen, Schülerinnen und Schüler nach Verwaltungsbezirken	12
5. Förderstufen*): Schulen, Kerngruppen, Schülerinnen und Schüler nach Verwaltungsbezirken	13
6. Realschulen: Schulen, Klassen, Schülerinnen und Schüler nach Verwaltungsbezirken	14
7. Mittelstufenschulen: Schulen, Klassen, Schülerinnen und Schüler nach Verwaltungsbezirken	15
8. Gymnasien: Schulen, Klassen, Schülerinnen und Schüler nach Verwaltungsbezirken	16
9. Förderschulen: Schulen, Klassen, Schülerinnen und Schüler nach Verwaltungsbezirken	17
10. Schulformbezogene und schulformübergreifende Gesamtschulen: Schulen, Klassen, Schülerinnen und Schüler nach Schulzweigen und Verwaltungsbezirken	18
11. Schulen für Erwachsene: Teilnehmerinnen u. Teilnehmer nach Schulformen und Verwaltungsbezirken	22
12. Vorklassen: Schulen, Klassen und Kinder nach Verwaltungsbezirken	23
13. Schülerinnen und Schüler an den allgemeinbildenden Schulen nach Schulformen und Schulamtsbezirken	24

*) Ohne Förderstufen an Gesamtschulen.

Hinweise

Der Vorbericht liefert vorläufige Ergebnisse wichtiger Eckdaten.

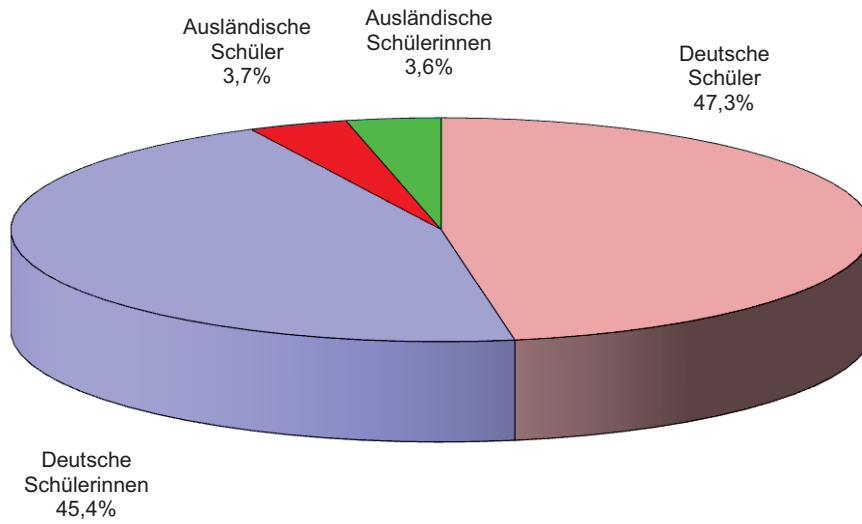
Ausführliche Ergebnisse der Landesschulstatistik werden in den Statistischen Berichten "Die allgemeinbildenden Schulen in Hessen" (Teile 1 bis 4) zu einem späteren Zeitpunkt veröffentlicht.

Die Schülerinnen und Schüler werden nach dem Schulstandort und nicht nach der Wohngemeinde nachgewiesen.

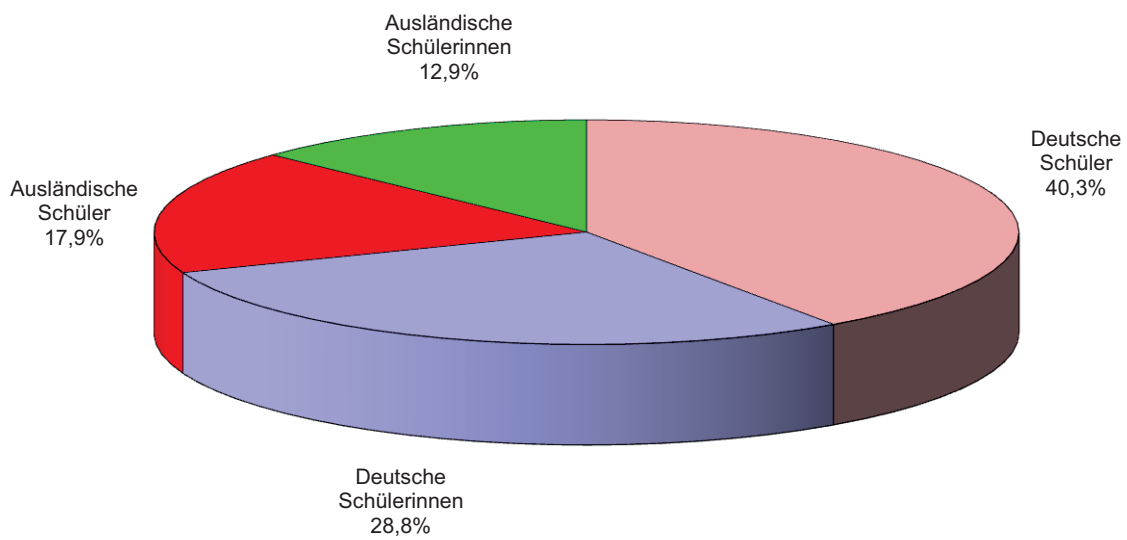
Die Georg-Christoph-Lichtenberg-Schule und die Herderschule mit Sitz in der Stadt Kassel sind unter dem jeweiligen Schulträger Landkreis Kassel nachgewiesen.

Die Grundstufen der Freien Waldorfschulen und der Rudolf-Steiner-Schulen (Jahrgangsstufen 1 bis 4) wurden in diesem Bericht bei den Grundschulen gezählt; die Daten der Jahrgangsstufen 5 bis 13 sind bei den Gymnasien geführt, ausgenommen die Rudolf-Steiner-Schule, Künzell (Lk. Fulda) und die Freie Waldorfschule, Eschwege (Werra-Meißner-Kreis). Diese Schulen werden bei den Integrierten Gesamtschulen nachgewiesen.

Deutsche und ausländische Grundschülerinnen und Grundschüler¹⁾ im Schuljahr 2013/14

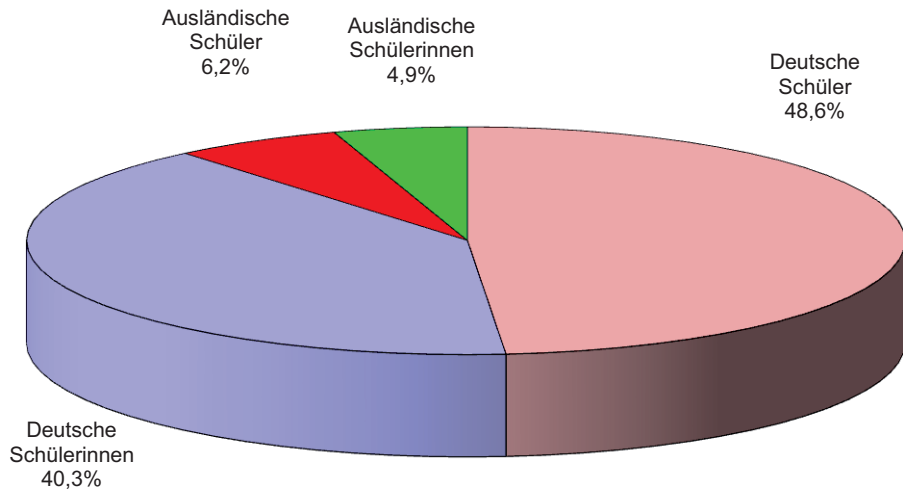


Deutsche und ausländische Hauptschülerinnen und Hauptschüler¹⁾ im Schuljahr 2013/14

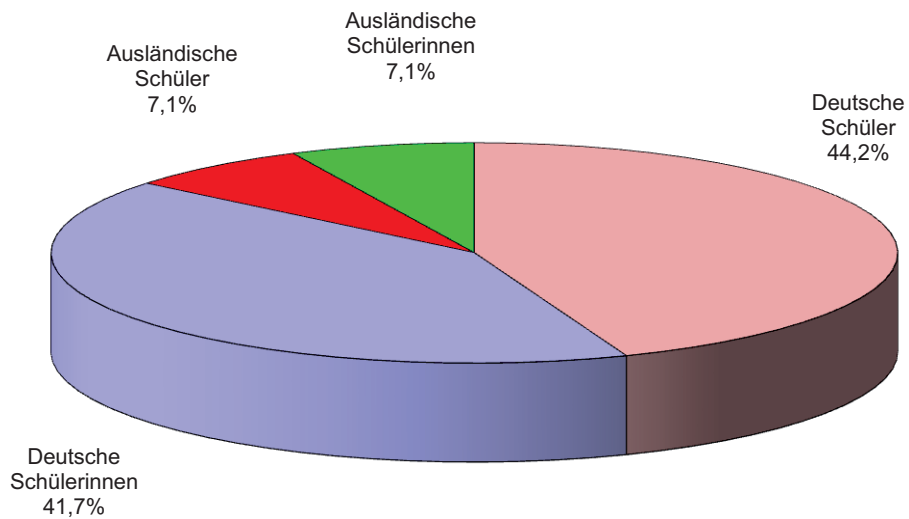


1) Ohne Schülerinnen und Schüler an Gesamtschulen.

Deutsche und ausländische Schülerinnen und Schüler in Förderstufen¹⁾ im Schuljahr 2013/14

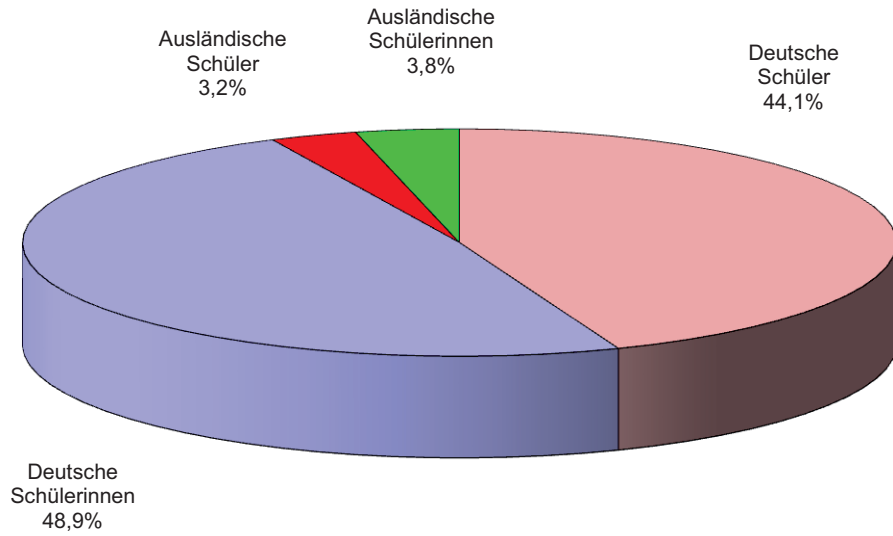


Deutsche und ausländische Realschülerinnen und Realschüler¹⁾ im Schuljahr 2013/14

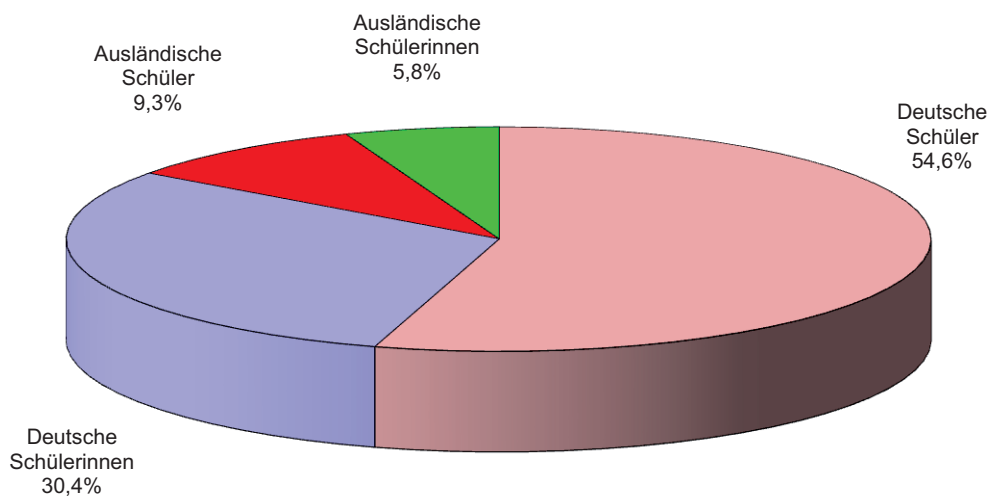


1) Ohne Schülerinnen und Schüler an Gesamtschulen.

Deutsche und ausländische Gymnasialschülerinnen und Gymnasialschüler¹⁾ im Schuljahr 2013/14

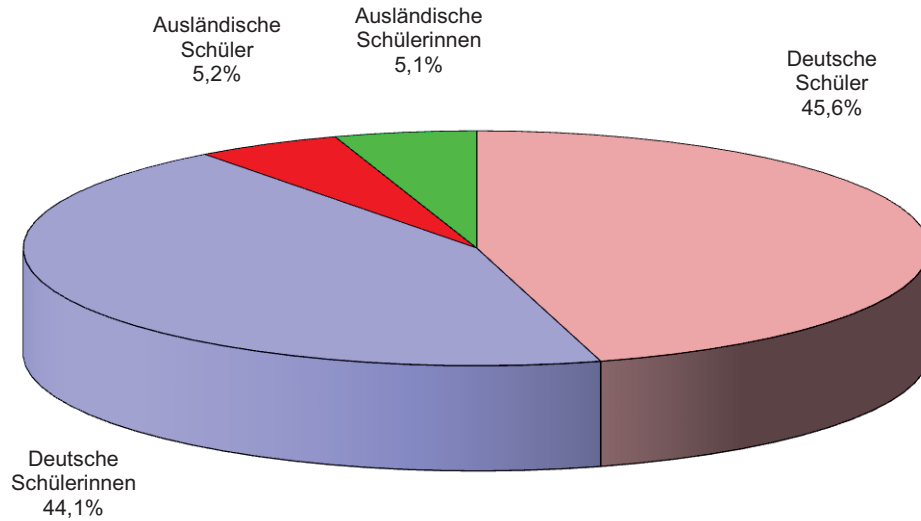


Deutsche und ausländische Förderschülerinnen und Förderschüler¹⁾ im Schuljahr 2013/14

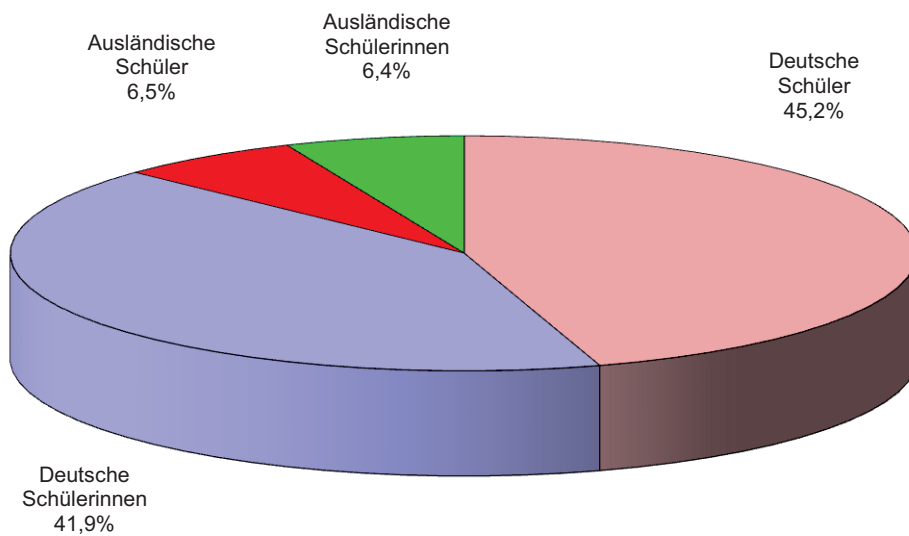


1) Ohne Schülerinnen und Schüler an Gesamtschulen.

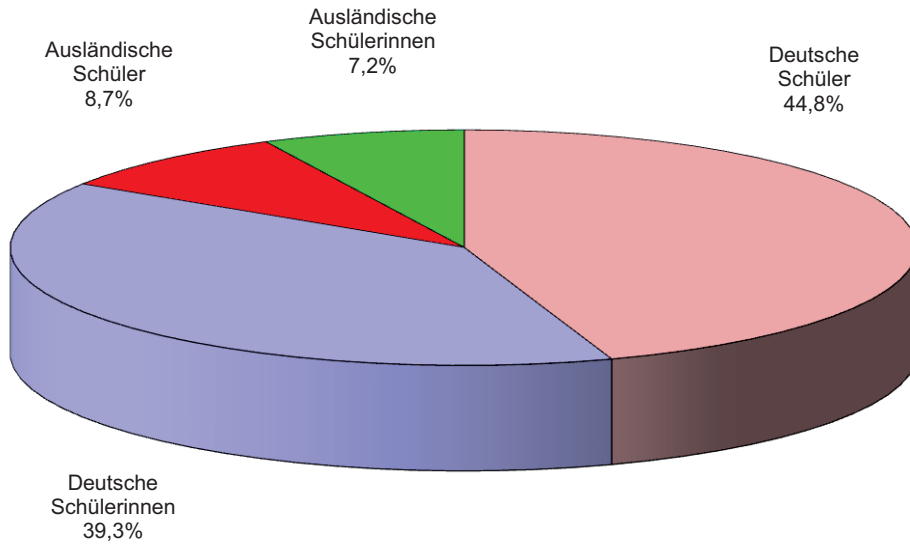
Deutsche und ausländische Schülerinnen und Schüler an schulformbezogenen Gesamtschulen im Schuljahr 2013/14



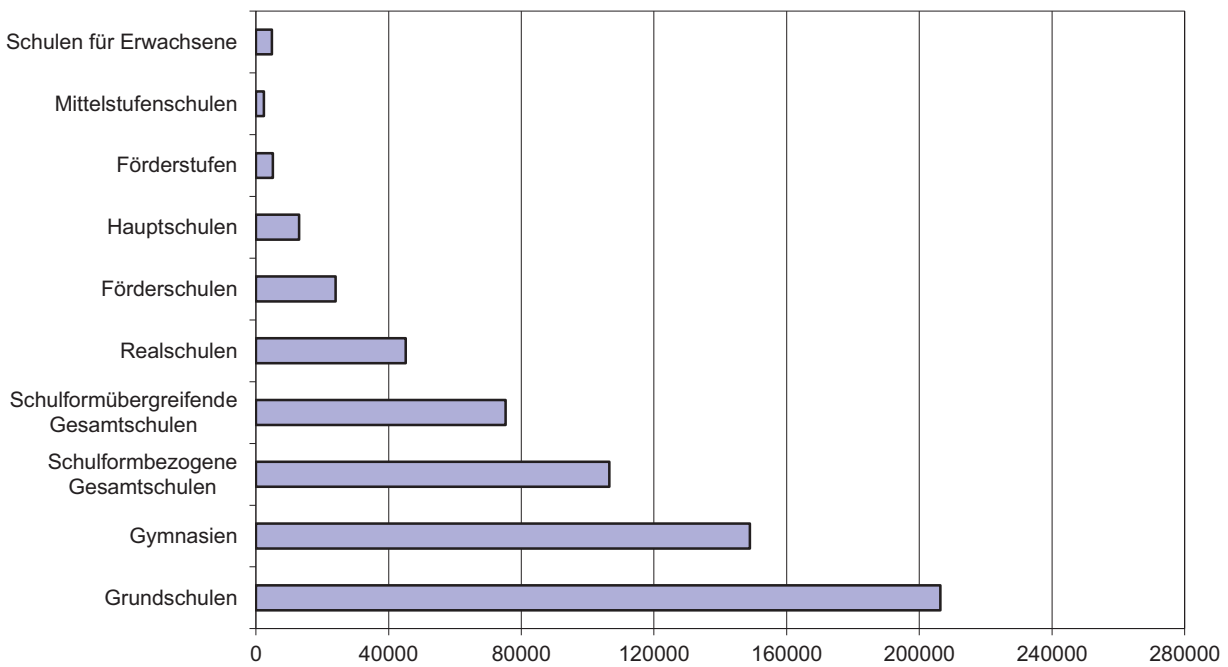
Deutsche und ausländische Schülerinnen und Schüler an schulformübergreifenden Gesamtschulen im Schuljahr 2013/14



Deutsche und ausländische Mittelstufenschülerinnen und Mittelstufenschüler¹⁾ im Schuljahr 2013/14



Schülerinnen und Schüler an allgemeinbildenden Schulen nach Schulformen im Schuljahr 2013/14



1) Ohne Schülerinnen und Schüler an Gesamtschulen.

1. Allgemeinbildende Schulen 1980, 1990, 2000, 2010, 2012 und 2013 Zeitreihe

Schulform — Schulstufe	Schul- jahr	Anzahl der					
		Schulen ¹⁾	Klassen ²⁾	Schüler/innen		darunter ausländische Schüler/innen	
				insgesamt	weiblich	insgesamt	weiblich
Grundschulen	1980/81	1 197	9 617	241 165	118 046	31 104	15 304
	1990/91	1 161	10 342	224 054	109 551	32 404	15 759
	2000/01	1 185	11 627	252 972	124 189	42 560	20 982
	2010/11	1 189	10 648	211 318	103 413	16 174	7 977
	2012/13	1 175	10 660	207 405	101 803	14 895	7 259
	2013/14	1 166	10 602	206 322	101 090	15 058	7 342
Förderstufen ³⁾	1980/81	135	1 119	33 150	15 914	3 296	1 555
	1990/91	153	800	18 435	8 622	3 821	1 828
	2000/01	134	757	17 731	8 125	3 561	1 673
	2010/11	76	336	6 806	3 069	1 139	522
	2012/13	60	250	4 960	2 245	563	256
	2013/14	63	249	5 102	2 306	566	250
Hauptschulen	1980/81	348	2 408	62 569	28 278	9 936	4 649
	1990/91	244	1 273	24 662	10 866	7 107	3 225
	2000/01	186	1 180	23 172	9 878	6 588	3 032
	2010/11	145	878	15 523	6 586	4 811	2 043
	2012/13	137	779	14 014	5 891	4 411	1 845
	2013/14	132	723	13 020	5 432	4 021	1 686
Realschulen	1980/81	164	2 245	67 658	35 714	2 053	1 073
	1990/91	162	1 721	42 917	22 152	5 496	2 899
	2000/01	158	1 980	51 134	25 770	7 121	3 642
	2010/11	159	2 014	49 883	24 176	8 108	4 097
	2012/13	160	1 965	47 541	23 057	7 102	3 579
	2013/14	161	1 894	45 133	22 014	6 374	3 184
Mittelstufenschulen ⁴⁾	1980/81	—	—	—	—	—	—
	1990/91	—	—	—	—	—	—
	2000/01	—	—	—	—	—	—
	2010/11	—	—	—	—	—	—
	2012/13	14	81	1 788	843	241	119
	2013/14	15	115	2 400	1 117	382	173
Gymnasien	1980/81	152	3 169	154 170	76 271	3 922	2 004
	1990/91	158	2 946	121 454	62 181	8 639	4 389
	2000/01	163	3 254	135 327	72 514	10 000	5 342
	2010/11	178	3 431	161 222	85 550	11 693	6 349
	2012/13	178	3 250	156 700	82 770	11 173	6 064
	2013/14	179	3 263	148 929	78 472	10 499	5 688
Schulformbezogene Gesamtschulen	1980/81	106	4 269	130 516	65 119	6 888	3 383
	1990/91	119	3 936	99 130	48 778	13 812	6 675
	2000/01	129	4 760	123 561	61 055	16 667	8 064
	2010/11	118	4 291	112 785	55 642	13 378	6 750
	2012/13	117	4 190	110 284	54 247	11 778	5 846
	2013/14	116	4 140	106 499	52 403	10 921	5 392

1) Sofern Schulen mehrere Schulformen führen, sind sie in der Aufteilung nach Schulformen mehrfach gezählt. — 2) Nur Klassen der Primar- und Sekundarstufe I. Klassen an Schulen für Kranke wurden nicht berücksichtigt. — 3) Ohne Förderstufen an Gesamtschulen. — 4) Einführung der Mittelstufenschulen mit Beginn des Schuljahres 2011/12.

1. Allgemeinbildende Schulen 1980, 1990, 2000, 2010, 2012 und 2013
Zeitreihe

Schulform — Schulstufe	Schul- jahr	Anzahl der					
		Schulen ¹⁾	Klassen ²⁾	Schüler/innen		darunter ausländische Schüler/innen	
				insgesamt	weiblich	insgesamt	weiblich
Schulformübergreifende Gesamtschulen	1980/81	67	2 618	76 328	37 063	4 108	1 941
	1990/91	74	1 987	48 921	23 617	7 386	3 429
	2000/01	86	2 558	65 807	31 850	10 300	5 061
	2010/11	103	2 877	72 448	35 241	10 868	5 472
	2012/13	111	2 983	73 923	35 788	10 160	5 049
	2013/14	115	3 057	75 288	36 348	9 734	4 814
Förderschulen	1980/81	258	2 301	27 403	10 684	2 599	1 148
	1990/91	231	1 716	17 196	6 503	3 815	1 531
	2000/01	228	2 175	23 014	8 473	5 882	2 339
	2010/11	233	2 523	24 788	8 966	4 590	1 808
	2012/13	234	2 414	24 291	8 772	3 889	1 506
	2013/14	234	2 427	24 029	8 679	3 610	1 386
Schulen für Erwachsene	1980/81	20	.	4 420	2 448	150	84
	1990/91	26	.	4 825	2 659	447	195
	2000/01	27	.	4 441	2 219	1 393	646
	2010/11	35	.	5 208	2 362	1 111	502
	2012/13	35	.	5 046	2 333	997	460
	2013/14	35	.	4 866	2 262	1 022	445
Allgemeinbildende Schulen insgesamt	1980/81	1 893	27 746	797 379	389 537	64 056	31 141
	1990/91	1 849	24 721	601 594	294 929	82 927	39 930
	2000/01	1 865	28 291	697 159	344 073	104 072	50 781
	2010/11	1 886	26 998	659 981	325 005	71 872	35 520
	2012/13	1 876	26 572	645 952	317 749	65 209	31 983
	2013/14	1 871	26 470	631 588	310 123	62 187	30 360

Siehe Anmerkung auf Seite 8.

**2. Schülerinnen und Schüler an den allgemeinbildenden Schulen nach Schulformen¹⁾
und Verwaltungsbezirken im Schuljahr 2013/14**

Kreisfreie Stadt (St.) Landkreis	Schüler an den allgemein- bildenden Schulen insgesamt	davon in								
		Grund- schulen	Haupt- schulen	Förder- stufen ²⁾	Real- schulen	Mittel- stufen- schulen	Gym- nasien	Gesamt- schulen	Förder- schulen	Schulen für Erwach- sene
Darmstadt, Wissenschaftsst.	18 734	4 984	97	—	687	—	8 565	3 152	669	580
Frankfurt am Main, St.	65 646	23 545	1 753	74	5 041	—	19 892	11 182	2 786	1 373
Offenbach am Main, St.	13 349	4 704	513	506	492	—	3 142	3 230	633	129
Wiesbaden, Landeshauptst.	30 017	10 158	857	—	2 848	—	9 694	4 618	1 203	639
Bergstraße	27 166	8 680	945	—	3 278	232	8 106	4 952	683	290
Darmstadt-Dieburg	29 072	9 397	122	159	506	158	2 289	15 189	1 252	—
Groß-Gerau	26 515	9 262	437	365	1 394	—	7 073	7 013	971	—
Hochtaunuskreis	26 780	8 974	379	95	1 832	—	8 556	6 332	612	—
Main-Kinzig-Kreis	42 195	13 697	1 492	313	4 741	—	8 824	11 566	1 562	—
Main-Taunus-Kreis	24 359	8 743	108	63	1 397	—	5 007	8 473	568	—
Odenwaldkreis	9 906	3 145	58	—	157	306	1 279	4 611	350	—
Offenbach	35 298	12 260	591	280	1 821	—	7 574	11 355	1 009	408
Rheingau-Taunus-Kreis	18 786	5 588	223	—	1 674	—	4 950	5 506	845	—
Wetteraukreis	33 547	10 433	713	461	2 696	101	9 735	8 071	1 337	—
Reg.-Bez. D a r m s t a d t	401 370	133 570	8 288	2 316	28 564	797	104 686	105 250	14 480	3 419
Gießen	26 998	7 925	47	47	343	103	4 452	12 463	1 344	274
Lahn-Dill-Kreis	25 903	8 781	447	290	1 492	251	4 456	9 215	804	167
Limburg-Weilburg	19 125	5 409	923	85	2 286	473	3 106	6 162	585	96
Marburg-Biedenkopf	25 111	7 793	436	844	1 086	418	6 314	7 113	876	231
Vogelsbergkreis	9 788	3 228	230	202	1 033	—	1 872	2 936	287	—
Reg.-Bez. G i e ß e n	106 925	33 136	2 083	1 468	6 240	1 245	20 200	37 889	3 896	768
Kassel, documenta-Stadt	20 123	6 282	105	57	795	101	6 039	5 074	1 318	352
Fulda	23 886	7 913	1 366	33	5 468	—	5 556	2 682	868	—
Hersfeld-Rotenburg	11 960	4 042	—	5	66	—	801	6 396	323	327
Kassel	21 276	7 299	—	—	—	—	2 398	10 855	724	—
Schwalm-Eder-Kreis	19 494	5 802	420	422	1 077	—	4 551	6 168	1 054	—
Waldeck-Frankenberg	16 867	5 239	728	758	2 870	257	3 834	2 167	1 014	—
Werra-Meißner-Kreis	9 687	3 039	30	43	53	—	864	5 306	352	—
Reg.-Bez. K a s s e l	123 293	39 616	2 649	1 318	10 329	358	24 043	38 648	5 653	679
Land H e s s e n	631 588	206 322	13 020	5 102	45 133	2 400	148 929	181 787	24 029	4 866
davon										—
kreisfreie Städte	147 869	49 673	3 325	637	9 863	101	47 332	27 256	6 609	3 073
Landkreise	483 719	156 649	9 695	4 465	35 270	2 299	101 597	154 531	17 420	1 793

1) Ohne Vorklassen. — 2) Ohne Förderstufen an Gesamtschulen.

3. Grundschulen¹⁾

Schulen, Klassen, Schülerinnen und Schüler nach Verwaltungsbezirken im Schuljahr 2013/14

Kreisfreie Stadt (St.) Landkreis	Schulen	Klassen	Schüler/innen		darunter Ausländer/innen	
			insgesamt	weiblich	insgesamt	weiblich
Darmstadt, Wissenschaftsst.	21	239	4 984	2 449	395	193
Frankfurt am Main, St.	88	1 152	23 545	11 613	3 465	1 730
Offenbach am Main, St.	16	220	4 704	2 326	998	470
Wiesbaden, Landeshauptst.	40	488	10 158	4 946	926	444
Bergstraße	49	454	8 680	4 211	574	281
Darmstadt-Dieburg	53	478	9 397	4 602	553	275
Groß-Gerau	39	455	9 262	4 609	998	496
Hochtaunuskreis	44	442	8 974	4 359	681	319
Main-Kinzig-Kreis	91	707	13 697	6 759	930	455
Main-Taunus-Kreis	38	424	8 743	4 240	648	321
Odenwaldkreis	25	178	3 145	1 583	156	88
Offenbach	50	597	12 260	5 995	1 032	472
Rheingau-Taunus-Kreis	31	279	5 588	2 741	288	147
Wetteraukreis	61	543	10 433	5 153	480	246
Reg.-Bez. D a r m s t a d t	646	6 656	133 570	65 586	12 124	5 937
Gießen	54	424	7 925	3 901	316	150
Lahn-Dill-Kreis	68	489	8 781	4 214	347	180
Limburg-Weilburg	35	304	5 409	2 538	391	179
Marburg-Biedenkopf	64	434	7 793	3 777	296	139
Vogelsbergkreis	21	180	3 228	1 556	74	28
Reg.-Bez. G i e ß e n	242	1 831	33 136	15 986	1 424	676
Kassel, documenta-Stadt	30	310	6 282	3 111	587	283
Fulda	65	428	7 913	3 880	246	114
Hersfeld-Rotenburg	30	226	4 042	1 969	117	57
Kassel	49	379	7 299	3 679	200	94
Schwalm-Eder-Kreis	45	318	5 802	2 799	150	74
Waldeck-Frankenberg	37	288	5 239	2 573	138	74
Werra-Meißner-Kreis	22	166	3 039	1 507	72	33
Reg.-Bez. K a s s e l	278	2 115	39 616	19 518	1 510	729
Land H e s s e n	1 166	10 602	206 322	101 090	15 058	7 342
davon						
kreisfreie Städte	195	2 409	49 673	24 445	6 371	3 120
Landkreise	971	8 193	156 649	76 645	8 687	4 222

1) Ohne Grundschulzweige an Gesamtschulen.

4. Hauptschulen¹⁾

Schulen, Klassen, Schülerinnen und Schüler nach Verwaltungsbezirken im Schuljahr 2013/14

Kreisfreie Stadt (St.) Landkreis	Schulen	Klassen	Schüler/innen		darunter Ausländer/innen	
			insgesamt	weiblich	insgesamt	weiblich
Darmstadt, Wissenschaftsst.	1	5	97	40	20	5
Frankfurt am Main, St.	11	96	1 753	764	965	407
Offenbach am Main, St.	4	31	513	194	301	119
Wiesbaden, Landeshauptst.	4	41	857	318	351	141
Bergstraße	12	50	945	391	211	95
Darmstadt-Dieburg	3	6	122	53	19	14
Groß-Gerau	4	25	437	193	223	103
Hochtaunuskreis	4	22	379	141	101	38
Main-Kinzig-Kreis	14	87	1 492	651	404	179
Main-Taunus-Kreis	1	8	108	50	44	21
Odenwaldkreis	1	3	58	26	13	8
Offenbach	5	31	591	234	241	96
Rheingau-Taunus-Kreis	1	12	223	86	90	29
Wetteraukreis	9	41	713	311	150	62
Reg.-Bez. D a r m s t a d t	74	458	8 288	3 452	3 133	1 317
Gießen	1	3	47	18	7	1
Lahn-Dill-Kreis	6	26	447	183	84	35
Limburg-Weilburg	10	56	923	396	265	115
Marburg-Biedenkopf	8	24	436	185	79	37
Vogelsbergkreis	3	12	230	95	21	12
Reg.-Bez. G i e ß e n	28	121	2 083	877	456	200
Kassel, documenta-Stadt	2	6	105	39	38	8
Fulda	11	76	1 366	558	247	99
Hersfeld-Rotenburg	—	—	—	—	—	—
Kassel	—	—	—	—	—	—
Schwalm-Eder-Kreis	5	24	420	177	60	25
Waldeck-Frankenberg	11	38	728	322	85	37
Werra-Meißner-Kreis	1	—	30	7	2	—
Reg.-Bez. K a s s e l	30	144	2 649	1 103	432	169
Land H e s s e n	132	723	13 020	5 432	4 021	1 686
davon						
kreisfreie Städte	22	179	3 325	1 355	1 675	680
Landkreise	110	544	9 695	4 077	2 346	1 006

1) Ohne Hauptschulzweige an Gesamtschulen.

5. Förderstufen¹⁾

Schulen, Kerngruppen, Schülerinnen und Schüler nach Verwaltungsbezirken im Schuljahr 2013/14

Kreisfreie Stadt (St.) Landkreis	Schulen	Kern- gruppen	Schüler/innen			darunter Ausländer/innen	
			insgesamt	männlich	weiblich	insgesamt	weiblich
Darmstadt, Wissenschaftsst.	—	—	—	—	—	—	—
Frankfurt am Main, St.	2	6	74	40	34	10	2
Offenbach am Main, St.	4	23	506	289	217	210	97
Wiesbaden, Landeshauptst.	—	—	—	—	—	—	—
Bergstraße	—	—	—	—	—	—	—
Darmstadt-Dieburg	2	7	159	85	74	8	4
Groß-Gerau	3	16	365	192	173	55	22
Hochtaunuskreis	1	5	95	57	38	15	5
Main-Kinzig-Kreis	4	13	313	180	133	52	21
Main-Taunus-Kreis	1	4	63	35	28	13	8
Odenwaldkreis	—	—	—	—	—	—	—
Offenbach	3	12	280	165	115	46	16
Rheingau-Taunus-Kreis	—	—	—	—	—	—	—
Wetteraukreis	4	20	461	232	229	30	16
Reg.-Bez. D a r m s t a d t	24	106	2 316	1 275	1 041	439	191
Gießen	2	3	47	27	20	4	4
Lahn-Dill-Kreis	4	15	290	171	119	5	1
Limburg-Weilburg	1	4	85	52	33	7	4
Marburg-Biedenkopf	11	41	844	466	378	29	14
Vogelsbergkreis	3	11	202	107	95	10	2
Reg.-Bez. G i e ß e n	21	74	1 468	823	645	55	25
Kassel, documenta-Stadt	2	4	57	27	30	3	—
Fulda	1	2	33	19	14	4	1
Hersfeld-Rotenburg	1	2	5	3	2	1	1
Kassel	—	—	—	—	—	—	—
Schwalm-Eder-Kreis	5	21	422	231	191	28	11
Waldeck-Frankenberg	8	38	758	388	370	35	20
Werra-Meißner-Kreis	1	2	43	30	13	1	1
Reg.-Bez. K a s s e l	18	69	1 318	698	620	72	34
Land H e s s e n	63	249	5 102	2 796	2 306	566	250
davon							
kreisfreie Städte	8	33	637	356	281	223	99
Landkreise	55	216	4 465	2 440	2 025	343	151

1) Ohne Förderstufen an Gesamtschulen. — 2) Ohne Förderstufen an Grund- und Hauptschulen.

6. Realschulen¹⁾

Schulen, Klassen, Schülerinnen und Schüler nach Verwaltungsbezirken im Schuljahr 2013/14

Kreisfreie Stadt (St.) Landkreis	Schulen	Klassen	Schüler/innen		darunter Ausländer/innen	
			insgesamt	weiblich	insgesamt	weiblich
Darmstadt, Wissenschaftsst.	3	32	687	327	135	63
Frankfurt am Main, St.	17	204	5 041	2 441	1 627	810
Offenbach am Main, St.	4	23	492	217	220	117
Wiesbaden, Landeshauptst.	9	103	2 848	1 309	699	351
Bergstraße	11	145	3 278	1 586	386	194
Darmstadt-Dieburg	3	24	506	245	51	23
Groß-Gerau	5	60	1 394	672	402	204
Hochtaunuskreis	6	79	1 832	1 208	164	94
Main-Kinzig-Kreis	15	201	4 741	2 463	597	306
Main-Taunus-Kreis	3	50	1 397	738	92	51
Odenwaldkreis	1	6	157	75	36	14
Offenbach	5	74	1 821	798	314	145
Rheingau-Taunus-Kreis	4	62	1 674	786	165	87
Wetteraukreis	10	122	2 696	1 272	305	153
Reg.-Bez. D a r m s t a d t	96	1 185	28 564	14 137	5 193	2 612
Gießen	4	18	343	142	33	12
Lahn-Dill-Kreis	6	64	1 492	680	147	68
Limburg-Weilburg	9	103	2 286	1 102	261	135
Marburg-Biedenkopf	8	52	1 086	505	117	58
Vogelsbergkreis	2	40	1 033	491	72	36
Reg.-Bez. G i e ß e n	29	277	6 240	2 920	630	309
Kassel, documenta-Stadt	6	37	795	387	122	64
Fulda	11	208	5 468	2 645	217	99
Hersfeld-Rotenburg	1	6	66	23	4	—
Kassel	—	—	—	—	—	—
Schwalm-Eder-Kreis	5	49	1 077	482	68	39
Waldeck-Frankenberg	12	128	2 870	1 396	140	61
Werra-Meißner-Kreis	1	4	53	24	—	—
Reg.-Bez. K a s s e l	36	432	10 329	4 957	551	263
Land H e s s e n	161	1 894	45 133	22 014	6 374	3 184
davon						
kreisfreie Städte	39	399	9 863	4 681	2 803	1 405
Landkreise	122	1 495	35 270	17 333	3 571	1 779

1) Ohne Realschulzweige an Gesamtschulen.

7. Mittelstufenschulen¹⁾
Schulen, Klassen, Schülerinnen und Schüler nach Verwaltungsbezirken im Schuljahr 2013/14

Kreisfreie Stadt (St.) Landkreis	Schulen	Klassen	Schüler/innen		darunter Ausländer/innen	
			insgesamt	weiblich	insgesamt	weiblich
Darmstadt, Wissenschaftsst.	—	—	—	—	—	—
Frankfurt am Main, St.	—	—	—	—	—	—
Offenbach am Main, St.	—	—	—	—	—	—
Wiesbaden, Landeshauptst.	—	—	—	—	—	—
Bergstraße	1	10	232	106	54	28
Darmstadt-Dieburg	2	8	158	67	17	6
Groß-Gerau	—	—	—	—	—	—
Hochtaunuskreis	—	—	—	—	—	—
Main-Kinzig-Kreis	—	—	—	—	—	—
Main-Taunus-Kreis	—	—	—	—	—	—
Odenwaldkreis	1	15	306	138	48	17
Offenbach	—	—	—	—	—	—
Rheingau-Taunus-Kreis	—	—	—	—	—	—
Wetteraukreis	2	5	101	49	16	12
Reg.-Bez. D a r m s t a d t	6	38	797	360	135	63
Gießen	1	5	103	45	12	6
Lahn-Dill-Kreis	1	12	251	130	28	15
Limburg-Weilburg	3	22	473	210	84	41
Marburg-Biedenkopf	2	23	418	206	72	28
Vogelsbergkreis	—	—	—	—	—	—
Reg.-Bez. G i e ß e n	7	62	1 245	591	196	90
Kassel, documenta-Stadt	1	4	101	55	28	14
Fulda	—	—	—	—	—	—
Hersfeld-Rotenburg	—	—	—	—	—	—
Kassel	—	—	—	—	—	—
Schwalm-Eder-Kreis	—	—	—	—	—	—
Waldeck-Frankenberg	1	11	257	111	23	6
Werra-Meißner-Kreis	—	—	—	—	—	—
Reg.-Bez. K a s s e l	2	15	358	166	51	20
Land H e s s e n	15	115	2 400	1 117	382	173
davon						
kreisfreie Städte	1	4	101	55	28	14
Landkreise	14	111	2 299	1 062	354	159

1) Ohne Mittelstufenschulen an Gesamtschulen.

8. Gymnasien¹⁾
Schulen, Klassen, Schülerinnen und Schüler nach Verwaltungsbezirken im Schuljahr 2013/14

Kreisfreie Stadt (St.) Landkreis	Schulen	Klassen der Mittelstufe	Schüler/innen insgesamt	davon in der				darunter Ausländer/ innen
				Mittelstufe		Oberstufe		
				insgesamt	weiblich	insgesamt	weiblich	
Darmstadt, Wissenschaftsst.	11	183	8 565	4 875	2 538	3 690	1 965	556
Frankfurt am Main, St.	27	453	19 892	12 215	6 179	7 677	4 165	2 880
Offenbach am Main, St.	3	72	3 142	1 912	930	1 230	619	829
Wiesbaden, Landeshauptst.	12	207	9 694	5 608	2 881	4 086	2 202	812
Bergstraße	10	188	8 106	4 775	2 520	3 331	1 743	407
Darmstadt-Dieburg	3	27	2 289	740	374	1 549	857	111
Groß-Gerau	7	160	7 073	4 403	2 181	2 670	1 475	774
Hochtaunuskreis	11	212	8 556	5 542	2 809	3 014	1 658	516
Main-Kinzig-Kreis	8	202	8 824	5 499	2 763	3 325	1 783	512
Main-Taunus-Kreis	5	113	5 007	2 994	1 437	2 013	1 009	281
Odenwaldkreis	1	28	1 279	773	397	506	277	71
Offenbach	8	165	7 574	4 479	2 202	3 095	1 588	519
Rheingau-Taunus-Kreis	8	115	4 950	2 928	1 494	2 022	1 083	189
Wetteraukreis	10	202	9 735	5 399	2 839	4 336	2 424	390
Reg.-Bez. D a r m s t a d t	124	2 327	104 686	62 142	31 544	42 544	22 848	8 847
Gießen	6	98	4 452	2 406	1 251	2 046	1 107	208
Lahn-Dill-Kreis	4	85	4 456	2 206	1 134	2 250	1 350	204
Limburg-Weilburg	3	78	3 106	2 022	1 197	1 084	663	77
Marburg-Biedenkopf	8	139	6 314	3 507	1 865	2 807	1 572	248
Vogelsbergkreis	2	44	1 872	1 167	602	705	401	43
Reg.-Bez. G i e ß e n	23	444	20 200	11 308	6 049	8 892	5 093	780
Kassel, documenta-Stadt	7	129	6 039	3 597	1 819	2 442	1 339	342
Fulda	8	129	5 556	3 315	1 796	2 241	1 277	138
Hersfeld-Rotenburg	2	3	801	25	8	776	446	29
Kassel	3	25	2 398	722	384	1 676	925	130
Schwalm-Eder-Kreis	6	101	4 551	2 426	1 267	2 125	1 159	95
Waldeck-Frankenberg	4	90	3 834	2 304	1 218	1 530	830	122
Werra-Meißner-Kreis	2	15	864	414	199	450	271	16
Reg.-Bez. K a s s e l	32	492	24 043	12 803	6 691	11 240	6 247	872
Land H e s s e n	179	3 263	148 929	86 253	44 284	62 676	34 188	10 499
davon								
kreisfreie Städte	60	1 044	47 332	28 207	14 347	19 125	10 290	5 419
Landkreise	119	2 219	101 597	58 046	29 937	43 551	23 898	5 080

1) Ohne Gymnasialzweige an Gesamtschulen.

9. Förderschulen¹⁾

Schulen, Klassen, Schülerinnen und Schüler nach Verwaltungsbezirken im Schuljahr 2013/14

Kreisfreie Stadt (St.) Landkreis	Schulen	Klassen ²⁾	Schüler/innen		darunter Ausländer/innen	
			insgesamt	weiblich	insgesamt	weiblich
Darmstadt, Wissenschaftsst.	4	66	669	257	152	52
Frankfurt am Main, St.	21	244	2 786	1 017	817	328
Offenbach am Main, St.	4	90	633	185	164	64
Wiesbaden, Landeshauptst.	10	106	1 203	439	234	71
Bergstraße	8	71	683	231	108	41
Darmstadt-Dieburg	15	134	1 252	458	173	64
Groß-Gerau	8	90	971	333	211	67
Hochtaunuskreis	5	64	612	251	110	54
Main-Kinzig-Kreis	15	153	1 562	603	222	83
Main-Taunus-Kreis	7	55	568	194	109	48
Odenwaldkreis	9	41	350	121	53	22
Offenbach	11	111	1 009	376	264	110
Rheingau-Taunus-Kreis	8	93	845	263	115	45
Wetteraukreis	11	152	1 337	492	168	69
Reg.-Bez. D a r m s t a d t	136	1 470	14 480	5 220	2 900	1 118
Gießen	10	101	1 344	465	96	37
Lahn-Dill-Kreis	6	72	804	323	85	37
Limburg-Weilburg	5	66	585	227	64	29
Marburg-Biedenkopf	13	83	876	301	78	22
Vogelsbergkreis	6	35	287	110	15	8
Reg.-Bez. G i e ß e n	40	357	3 896	1 426	338	133
Kassel, documenta-Stadt	11	130	1 318	498	156	66
Fulda	11	86	868	337	59	20
Hersfeld-Rotenburg	4	33	323	126	23	6
Kassel	5	79	724	221	38	15
Schwalm-Eder-Kreis	12	123	1 054	367	49	16
Waldeck-Frankenberg	9	110	1 014	362	39	8
Werra-Meißner-Kreis	6	39	352	122	8	4
Reg.-Bez. K a s s e l	58	600	5 653	2 033	372	135
Land H e s s e n	234	2 427	24 029	8 679	3 610	1 386
davon						
kreisfreie Städte	50	636	6 609	2 396	1 523	581
Landkreise	184	1 791	17 420	6 283	2 087	805

1) Ohne Förderschulzweige an Gesamtschulen. — 2) Klassen an Schulen für Kranke wurden nicht berücksichtigt.

10. Schulformbezogene (kooperative) und Schulen, Klassen/Kerngruppen, Schülerinnen und Schüler

Lfd. Nr.	Kreisfreie Stadt (St.) Landkreis	Schulen		Schüler/innen							
		ins-gesamt	darunter integrierte Gesamtschulen	ins-gesamt	weiblich	Ausländer	darunter an integrierten Gesamtschulen			Grund-	
							ins-gesamt	weiblich	Ausländer	Klassen	Schüler- ins-gesamt
1	Darmstadt, Wissenschaftsst.	7	5	3 152	1 509	662	1 923	930	393	17	378
2	Frankfurt am Main, St.	17	15	11 182	5 429	2 588	8 784	4 232	2 213	34	561
3	Offenbach am Main, St.	4	3	3 230	2 031	937	2 289	1 090	864	—	—
4	Wiesbaden, Landeshauptst.	9	9	4 618	2 277	809	4 618	2 277	809	9	178
5	Bergstraße	6	3	4 952	2 328	623	1 135	503	79	1	14
6	Darmstadt-Dieburg	15	3	15 189	7 325	1 667	2 486	1 192	220	18	391
7	Groß-Gerau	8	8	7 013	3 401	1 667	7 013	3 401	1 667	—	—
8	Hochtaunuskreis	5	2	6 332	2 991	798	2 388	1 161	209	—	—
9	Main-Kinzig-Kreis	11	8	11 566	5 657	1 296	6 340	3 121	765	11	216
10	Main-Taunus-Kreis	11	3	8 473	3 952	1 238	1 528	663	169	4	77
11	Odenwaldkreis	6	3	4 611	2 264	467	1 739	779	102	—	—
12	Offenbach	14	6	11 355	5 439	1 878	2 847	1 371	347	11	156
13	Rheingau-Taunus-Kreis	8	4	5 506	2 747	446	1 648	788	122	30	604
14	Wetteraukreis	9	3	8 071	3 886	639	1 521	712	114	8	168
15	Reg.-Bez. D a r m s t a d t	130	75	105 250	51 236	15 715	46 259	22 220	8 073	143	2 743
16	Gießen	15	8	12 463	6 195	897	7 384	3 639	410	20	371
17	Lahn-Dill-Kreis	12	6	9 215	4 545	785	4 953	2 408	346	9	163
18	Limburg-Weilburg	6	2	6 162	3 022	332	1 379	677	75	36	707
19	Marburg-Biedenkopf	8	3	7 113	3 407	555	1 820	858	89	24	485
20	Vogelsbergkreis	5	1	2 936	1 465	96	568	287	15	8	139
21	Reg.-Bez. G i e ß e n	46	20	37 889	18 634	2 665	16 104	7 869	935	97	1 865
22	Kassel, documenta-Stadt	8	4	5 074	2 472	983	2 501	1 228	275	12	232
23	Fulda	4	1	2 682	1 302	44	539	289	6	6	116
24	Hersfeld-Rotenburg	9	3	6 396	3 175	282	1 880	902	103	—	—
25	Kassel	14	6	10 855	5 273	518	4 561	2 174	216	7	111
26	Schwalm-Eder-Kreis	9	3	6 168	3 049	238	1 835	905	66	11	194
27	Waldeck-Frankenberg	3	1	2 167	1 004	65	490	229	19	8	125
28	Werra-Meißner-Kreis	8	2	5 306	2 606	145	1 119	532	41	4	60
29	Reg.-Bez. K a s s e l	55	20	38 648	18 881	2 275	12 925	6 259	726	48	838
30	Land H e s s e n davon	231	115	181 787	88 751	20 655	75 288	36 348	9 734	288	5 446
31	kreisfreie Städte	45	36	27 256	13 718	5 979	20 115	9 757	4 554	72	1 349
32	Landkreise	186	79	154 531	75 033	14 676	55 173	26 591	5 180	216	4 097

**schulformübergreifende (integrierte) Gesamtschulen
nach Schulzweigen/Schulstufen und Verwaltungsbezirken im Schuljahr 2013/14**

Von den Schülerinnen und Schülern wurden unterrichtet in														Lfd. Nr.
stufen		integrierten Jahrgangsstufen 5-10				Förderstufen				Mittelstufenschulen				
ler/innen		Kern- gruppen	Schüler/innen			Kern- gruppen	Schüler/innen			Klassen	Schüler/innen			
weiblich	Aus- länder		ins- gesamt	weiblich	Aus- länder		ins- gesamt	weiblich	Aus- länder		ins- gesamt	weiblich	Aus- länder	
176	65	69	1 545	754	328	6	129	63	28	—	—	—	—	1
268	126	331	7 820	3 757	1 999	6	142	61	21	—	—	—	—	2
—	—	90	2 243	1 066	844	4	106	106	8	—	—	—	—	3
89	8	183	4 440	2 188	801	—	—	—	—	—	—	—	—	4
5	—	43	1 035	464	66	—	—	—	—	—	—	—	—	5
199	90	50	1 233	574	101	55	1 164	545	155	11	187	94	48	6
—	—	253	6 278	3 042	1 557	2	49	23	6	—	—	—	—	7
—	—	83	2 120	1 013	197	23	547	234	96	—	—	—	—	8
112	16	236	5 821	2 807	726	—	—	—	—	—	—	—	—	9
40	1	59	1 392	590	166	8	197	91	48	—	—	—	—	10
—	—	68	1 535	687	80	—	—	—	—	—	—	—	—	11
77	—	101	2 321	1 108	328	23	584	271	76	—	—	—	—	12
279	46	57	1 349	640	102	—	—	—	—	—	—	—	—	13
84	9	43	1 056	494	88	27	680	331	33	—	—	—	—	14
1 329	361	1 666	40 188	19 184	7 383	154	3 598	1 725	471	11	187	94	48	15
173	5	238	5 634	2 689	328	44	927	485	73	—	—	—	—	16
73	5	198	4 790	2 335	341	8	154	82	13	9	174	75	35	17
367	13	41	964	470	63	6	130	61	9	10	226	99	20	18
240	42	69	1 498	716	79	46	1 020	462	70	6	124	55	4	19
75	5	24	568	287	15	19	408	204	8	7	119	54	11	20
928	70	570	13 454	6 497	826	123	2 639	1 294	173	32	643	283	70	21
117	—	91	2 269	1 111	275	16	379	185	133	—	—	—	—	22
63	—	12	341	184	4	20	455	215	7	—	—	—	—	23
—	—	85	1 880	902	103	31	660	288	37	—	—	—	—	24
60	2	186	4 561	2 174	216	47	1 031	506	52	3	55	32	1	25
101	6	64	1 466	724	54	36	752	348	20	—	—	—	—	26
56	1	21	490	229	19	—	—	—	—	—	—	—	—	27
31	—	50	1 059	501	41	29	639	310	8	9	187	87	8	28
428	9	509	12 066	5 825	712	179	3 916	1 852	257	12	242	119	9	29
2 685	440	2 745	65 708	31 506	8 921	456	10 153	4 871	901	55	1 072	496	127	30
650	199	764	18 317	8 876	4 247	32	756	415	190	—	—	—	—	31
2 035	241	1 981	47 391	22 630	4 674	424	9 397	4 456	711	55	1 072	496	127	32

10. Schulformbezogene (kooperative) und Schulen, Klassen/Kerngruppen, Schülerinnen und Schüler

Lfd. Nr.	Kreisfreie Stadt (St.) Landkreis	Von den Schülerinnen									
		Hauptschulzweigen				Realschulzweigen				Gymnasial- (Mittel-	
		Klassen	Schüler/innen			Klassen	Schüler/innen			Kern- gruppen	Schü-
			ins- gesamt	weiblich	Aus- länder		ins- gesamt	weiblich	Aus- länder		ins- gesamt
1	Darmstadt, Wissenschaftsst.	13	211	98	99	20	446	205	106	19	443
2	Frankfurt am Main, St.	14	197	80	67	32	787	370	160	35	871
3	Offenbach am Main, St.	—	—	—	—	10	249	227	44	15	369
4	Wiesbaden, Landeshauptst.	—	—	—	—	—	—	—	—	—	—
5	Bergstraße	28	468	195	140	70	1 854	875	265	38	878
6	Darmstadt-Dieburg	52	1 081	459	317	145	3 301	1 555	440	227	5 617
7	Groß-Gerau	5	88	39	20	10	232	111	32	—	—
8	Hochtaunuskreis	20	322	127	128	30	729	327	168	57	1 508
9	Main-Kinzig-Kreis	21	364	152	110	65	1 706	807	246	87	2 379
10	Main-Taunus-Kreis	35	622	263	226	100	2 274	1 042	427	116	2 709
11	Odenwaldkreis	14	268	128	92	48	1 102	534	145	41	923
12	Offenbach	51	869	343	369	122	3 014	1 425	678	126	3 189
13	Rheingau-Taunus-Kreis	15	321	141	90	60	1 335	664	136	54	1 344
14	Wetteraukreis	47	767	328	159	102	2 482	1 182	221	79	2 034
15	Reg.-Bez. D a r m s t a d t	315	5 578	2 353	1 817	814	19 511	9 324	3 068	894	22 264
16	Gießen	29	543	231	136	58	1 214	568	170	76	1 756
17	Lahn-Dill-Kreis	27	487	195	112	73	1 642	762	212	77	1 805
18	Limburg-Weilburg	23	353	156	77	57	1 422	712	98	65	1 685
19	Marburg-Biedenkopf	22	349	126	80	56	1 331	607	141	57	1 426
20	Vogelsbergkreis	15	233	99	13	32	727	353	23	35	742
21	Reg.-Bez. G i e ß e n	116	1 965	807	418	276	6 336	3 002	644	310	7 414
22	Kassel, documenta-Stadt	22	419	177	184	41	937	443	273	34	838
23	Fulda	19	294	104	10	34	838	429	17	26	539
24	Hersfeld-Rotenburg	24	412	176	37	49	1 115	544	57	80	1 865
25	Kassel	34	579	237	64	73	1 714	818	114	106	2 507
26	Schwalm-Eder-Kreis	28	502	212	46	57	1 298	625	67	71	1 686
27	Waldeck-Frankenberg	3	141	61	12	32	690	285	26	27	635
28	Werra-Meißner-Kreis	14	299	111	14	54	1 162	550	36	64	1 407
29	Reg.-Bez. K a s s e l	144	2 646	1 078	367	340	7 754	3 694	590	408	9 477
30	Land H e s s e n davon	575	10 189	4 238	2 602	1 430	33 601	16 020	4 302	1 612	39 155
31	kreisfreie Städte	49	827	355	350	103	2 419	1 245	583	103	2 521
32	Landkreise	526	9 362	3 883	2 252	1 327	31 182	14 775	3 719	1 509	36 634

**schulformübergreifende (integrierte) Gesamtschulen
nach Schulzweigen/Schulstufen und Verwaltungsbezirken im Schuljahr 2013/14**

und Schülern wurden unterrichtet in												Lfd. Nr.
zweigen stufe)		gymnasialen Oberstufen						Förderschulzweigen				
ler/innen		Schüler/innen			darunter an integrierten Gesamtschulen			Klassen	Schüler/innen			
weiblich	Aus- länder	ins- gesamt	weiblich	Aus- länder	ins- gesamt	weiblich	Aus- länder		ins- gesamt	weiblich	Aus- länder	
213	36	—	—	—	—	—	—	—	—	—	—	1
462	94	804	431	121	229	127	27	—	—	—	—	2
369	27	263	263	14	—	—	—	—	—	—	—	3
—	—	—	—	—	—	—	—	—	—	—	—	4
428	80	703	361	72	86	34	13	—	—	—	—	5
2 795	365	2 195	1 098	147	333	156	18	2	20	6	4	6
—	—	366	186	52	366	186	52	—	—	—	—	7
664	109	1 106	626	100	268	148	12	—	—	—	—	8
1 200	116	1 080	579	82	303	202	23	—	—	—	—	9
1 305	255	1 202	621	115	59	33	2	—	—	—	—	10
505	50	655	361	58	—	—	—	11	128	49	42	11
1 589	286	1 222	626	141	370	186	19	—	—	—	—	12
713	48	553	310	24	—	—	—	—	—	—	—	13
1 016	72	884	451	57	—	—	—	—	—	—	—	14
11 259	1 538	11 033	5 913	983	2 014	1 072	166	13	148	55	46	15
910	73	2 018	1 139	112	1 277	725	56	—	—	—	—	16
1 023	67	—	—	—	—	—	—	—	—	—	—	17
793	34	675	364	18	—	—	—	—	—	—	—	18
773	88	699	360	46	—	—	—	17	181	68	5	19
393	21	—	—	—	—	—	—	—	—	—	—	20
3 892	283	3 392	1 863	176	1 277	725	56	17	181	68	5	21
439	118	—	—	—	—	—	—	—	—	—	—	22
258	3	82	42	2	82	42	2	2	17	7	1	23
980	41	464	285	7	—	—	—	—	—	—	—	24
1 271	65	297	175	4	—	—	—	—	—	—	—	25
899	37	226	121	—	—	—	—	4	44	19	8	26
327	7	86	46	—	—	—	—	—	—	—	—	27
742	24	493	274	14	—	—	—	—	—	—	—	28
4 916	295	1 648	943	27	82	42	2	6	61	26	9	29
20 067	2 116	16 073	8 719	1 186	3 373	1 839	224	36	390	149	60	30
1 483	275	1 067	694	135	229	127	27	—	—	—	—	31
18 584	1 841	15 006	8 025	1 051	3 144	1 712	197	36	390	149	60	32

11. Schulen für Erwachsene

Teilnehmerinnen und Teilnehmer nach Schulformen und Verwaltungsbezirken im Schuljahr 2013/14

Kreisfreie Stadt (St.) Landkreis	Teilnehmer/innen an											
	Abendgymnasien			Kollegs			Abendrealschulen			Abendhauptschulen		
	ins- gesamt	darunter		ins- gesamt	darunter		ins- gesamt	darunter		ins- gesamt	darunter	
		weib- lich	Aus- länder		weib- lich	Aus- länder		weib- lich	Aus- länder		weib- lich	Aus- länder
Darmstadt, Wissenschaftsst.	253	123	33	—	—	—	308	139	87	19	8	9
Frankfurt am Main, St.	378	169	75	201	86	3	675	318	233	119	51	43
Offenbach am Main, St.	129	56	48	—	—	—	—	—	—	—	—	—
Wiesbaden, Landeshauptst.	250	121	50	242	121	26	136	69	32	11	5	3
Bergstraße	154	72	44	—	—	—	136	54	40	—	—	—
Darmstadt-Dieburg	—	—	—	—	—	—	—	—	—	—	—	—
Groß-Gerau	—	—	—	—	—	—	—	—	—	—	—	—
Hochtaunuskreis	—	—	—	—	—	—	—	—	—	—	—	—
Main-Kinzig-Kreis	—	—	—	—	—	—	—	—	—	—	—	—
Main-Taunus-Kreis	—	—	—	—	—	—	—	—	—	—	—	—
Odenwaldkreis	—	—	—	—	—	—	—	—	—	—	—	—
Offenbach	321	121	94	—	—	—	87	37	36	—	—	—
Rheingau-Taunus-Kreis	—	—	—	—	—	—	—	—	—	—	—	—
Wetteraukreis	—	—	—	—	—	—	—	—	—	—	—	—
Reg.-Bez. D a r m s t a d t	1 485	662	344	443	207	29	1 342	617	428	149	64	55
Gießen	106	55	9	—	—	—	151	57	11	17	8	1
Lahn-Dill-Kreis	—	—	—	167	75	8	—	—	—	—	—	—
Limburg-Weilburg	96	54	11	—	—	—	—	—	—	—	—	—
Marburg-Biedenkopf	91	46	12	—	—	—	126	68	20	14	4	2
Vogelsbergkreis	—	—	—	—	—	—	—	—	—	—	—	—
Reg.-Bez. G i e ß e n	293	155	32	167	75	8	277	125	31	31	12	3
Kassel, documenta-Stadt	81	39	10	106	63	7	144	77	20	21	13	5
Fulda	—	—	—	—	—	—	—	—	—	—	—	—
Hersfeld-Rotenburg	104	50	9	—	—	—	210	96	40	13	7	1
Kassel	—	—	—	—	—	—	—	—	—	—	—	—
Schwalm-Eder-Kreis	—	—	—	—	—	—	—	—	—	—	—	—
Waldeck-Frankenberg	—	—	—	—	—	—	—	—	—	—	—	—
Werra-Meißner-Kreis	—	—	—	—	—	—	—	—	—	—	—	—
Reg.-Bez. K a s s e l	185	89	19	106	63	7	354	173	60	34	20	6
Land H e s s e n	1 963	906	395	716	345	44	1 973	915	519	214	96	64
davon												
kreisfreie Städte	1 091	508	216	549	270	36	1 263	603	372	170	77	60
Landkreise	872	398	179	167	75	8	710	312	147	44	19	4

12. Vorklassen an Grund- und Förderschulen Schulen, Klassen und Kinder nach Verwaltungsbezirken im Schuljahr 2013/14

Kreisfreie Stadt (St.) Landkreis	Vorklassen an Grundschulen ¹⁾					Vorklassen an Förderschulen				
	Schulen	Klassen	Kinder			Schulen	Klassen	Kinder		
			ins- gesamt	darunter				ins- gesamt	darunter	
				weiblich	Ausländer				weiblich	Ausländer
Darmstadt, Wissenschaftsst.	6	6	67	20	12	1	2	15	2	—
Frankfurt am Main, St.	30	33	405	149	109	3	5	40	16	5
Offenbach am Main, St.	9	9	135	58	43	1	2	11	3	1
Wiesbaden, Landeshauptst.	14	14	184	70	38	1	3	23	4	—
Bergstraße	7	7	83	19	8	2	2	15	7	2
Darmstadt-Dieburg	9	10	127	34	26	3	4	32	14	2
Groß-Gerau	12	13	169	66	33	2	4	32	9	—
Hochtaunuskreis	7	8	97	36	22	2	3	19	4	1
Main-Kinzig-Kreis	20	21	265	98	47	5	9	72	26	7
Main-Taunus-Kreis	5	5	70	22	13	3	3	23	8	3
Odenwaldkreis	4	4	52	22	14	1	2	15	3	1
Offenbach	16	16	189	74	32	4	3	22	9	2
Rheingau-Taunus-Kreis	1	1	16	4	1	—	—	—	—	—
Wetteraukreis	8	8	114	42	15	4	6	42	11	2
Reg.-Bez. D a r m s t a d t	148	155	1 973	714	413	32	48	361	116	26
Gießen	11	11	147	50	18	1	2	16	3	1
Lahn-Dill-Kreis	8	8	108	33	9	—	—	—	—	—
Limburg-Weilburg	7	7	77	28	11	1	4	32	9	2
Marburg-Biedenkopf	7	7	95	31	11	2	4	31	9	—
Vogelsbergkreis	5	5	58	17	3	—	—	—	—	—
Reg.-Bez. G i e ß e n	38	38	485	159	52	4	10	79	21	3
Kassel, documenta-Stadt	8	9	127	46	23	1	3	25	11	—
Fulda	8	9	118	36	12	—	—	—	—	—
Hersfeld-Rotenburg	6	8	100	36	10	—	—	—	—	—
Kassel	6	6	81	21	9	1	2	14	4	—
Schwalm-Eder-Kreis	6	6	80	34	5	1	2	17	7	1
Waldeck-Frankenberg	6	6	67	20	5	1	1	9	2	—
Werra-Meißner-Kreis	5	5	63	26	5	—	—	—	—	—
Reg.-Bez. K a s s e l	45	49	636	219	69	4	8	65	24	1
Land H e s s e n	231	242	3 094	1 092	534	40	66	505	161	30
davon										
kreisfreie Städte	67	71	918	343	225	7	15	114	36	6
Landkreise	164	171	2 176	749	309	33	51	391	125	24

1) Außerdem befinden sich an sieben Gesamtschulen mit 7 Vorklassen insgesamt 81 Kinder (darunter 28 weiblich, 10 Ausländer).

**13. Schülerinnen und Schüler an den allgemeinbildenden Schulen nach Schulformen¹⁾
und Schulamtsbezirken im Schuljahr 2013/14**

Schulamts- bezirk	Schüler an den allgemein- bildenden Schulen insgesamt	davon in								
		Grund- schulen	Haupt- schulen	Förder- stufen ²⁾	Real- schulen	Mittel- stufen- schulen	Gym- nasien	Gesamt- schulen	Förder- schulen	Schulen für Erwach- sene
Darmstadt, Wissenschaftsst. und Darmstadt-Dieburg	47 806	14 381	219	159	1 193	158	10 854	18 341	1 921	580
Frankfurt am Main, Stadt	65 646	23 545	1 753	74	5 041	—	19 892	11 182	2 786	1 373
Offenbach am Main, Stadt und Offenbach, Land	48 647	16 964	1 104	786	2 313	—	10 716	14 585	1 642	537
Wiesbaden, Landeshauptst. und Rheingau-Taunus-Kreis	48 803	15 746	1 080	—	4 522	—	14 644	10 124	2 048	639
Bergstraße und Odenwaldkreis	37 072	11 825	1 003	—	3 435	538	9 385	9 563	1 033	290
Groß-Gerau und Main-Taunus-Kreis	50 874	18 005	545	428	2 791	—	12 080	15 486	1 539	—
Hochtaunuskreis und Wetteraukreis	60 327	19 407	1 092	556	4 528	101	18 291	14 403	1 949	—
Main-Kinzig-Kreis	42 195	13 697	1 492	313	4 741	—	8 824	11 566	1 562	—
Reg.-Bez. D a r m s t a d t	401 370	133 570	8 288	2 316	28 564	797	104 686	105 250	14 480	3 419
Gießen und Vogelsbergkreis	36 786	11 153	277	249	1 376	103	6 324	15 399	1 631	274
Lahn-Dill-Kreis und Limburg-Weilburg	45 028	14 190	1 370	375	3 778	724	7 562	15 377	1 389	263
Marburg-Biedenkopf	25 111	7 793	436	844	1 086	418	6 314	7 113	876	231
Reg.-Bez. G i e ß e n	106 925	33 136	2 083	1 468	6 240	1 245	20 200	37 889	3 896	768
Kassel, documenta-Stadt und Kassel, Land	41 399	13 581	105	57	795	101	8 437	15 929	2 042	352
Fulda	23 988	7 913	1 366	38	5 534	—	5 587	2 682	868	—
Hersfeld-Rotenburg und Werra-Meißner-Kreis	21 545	7 081	30	43	53	—	1 634	11 702	675	327
Schwalm-Eder-Kreis und Waldeck-Frankenberg	36 361	11 041	1 148	1 180	3 947	257	8 385	8 335	2 068	—
Reg.-Bez. K a s s e l	123 293	39 616	2 649	1 318	10 329	358	24 043	38 648	5 653	679
Land H e s s e n	631 588	206 322	13 020	5 102	45 133	2 400	148 929	181 787	24 029	4 866

1) Ohne Vorklassen. — 2) Ohne Förderstufen an Gesamtschulen.