


Hessisches Statistisches Landesamt

HESSEN



STATISTIK HESSEN

# Statistische Berichte



Kennziffer: D I 2 - vj 3/13

Dezember 2013

## Gewerbeanzeigen in Hessen im 3. Vierteljahr 2013

# Hessisches Statistisches Landesamt, Wiesbaden

## Impressum

Dienstgebäude: Rheinstraße 35/37, 65185 Wiesbaden  
Briefadresse: 65175 Wiesbaden

### Ihre Ansprechpartner für Fragen und Anregungen zu diesem Bericht

Herr Andreas Müller 0611 3802-137  
Frau Beate Goldmann 0611 3802-171  
Frau Katharina Muno 0611 3802-158  
E-Mail [gewerbeanzeigen@statistik.hessen.de](mailto:gewerbeanzeigen@statistik.hessen.de)  
Telefax 0611 3802-198  
Internet <http://www.statistik-hessen.de>

## Copyright

© Hessisches Statistisches Landesamt, Wiesbaden, 2013  
Auszugsweise Vervielfältigung und Verbreitung mit Quellenangabe gestattet.

## Allgemeine Geschäftsbedingungen

Die Allgemeinen Geschäftsbedingungen sind unter  
<http://www.statistik-hessen.de> "AGB"  
abrufbar.

## Zeichenerklärungen

- = genau Null (nichts vorhanden) bzw. keine Veränderung eingetreten
- 0 = Zahlenwert ungleich Null, Betrag jedoch kleiner als die Hälfte von 1 in der letzten besetzten Stelle
- . = Zahlenwert unbekannt oder geheim zu halten
- ... = Zahlenwert lag bei Redaktionsschluss noch nicht vor
- () = Aussagewert eingeschränkt, da der Zahlenwert statistisch unsicher ist
- / = keine Angabe, da Zahlenwert nicht sicher genug
- x = Tabellenfeld gesperrt, weil Aussage nicht sinnvoll (oder bei Veränderungsdaten ist die Ausgangszahl kleiner als 100)
- D = Durchschnitt
- s = geschätzte Zahl
- p = vorläufige Zahl
- r = berichtigte Zahl

Aus Gründen der Übersichtlichkeit sind nur negative Veränderungsdaten und Salden mit einem Vorzeichen versehen. Positive Veränderungsdaten und Salden sind ohne Vorzeichen. Im Allgemeinen ist ohne Rücksicht auf die Endsumme auf- bzw. abgerundet worden. Das Ergebnis der Summierung der Einzelzahlen kann deshalb geringfügig von der Endsumme abweichen.

## Inhalt

	Seite
Vorbemerkungen und Begriffserläuterungen	2
<b>Grafiken</b>	
1. Gewerbeanmeldungen und -abmeldungen in Hessen seit 2001	4
2. Gewerbeanmeldungen und -abmeldungen in Hessen im 3. Vierteljahr 2013 – nach Wirtschaftsabschnitten	4
3. Vierteljährliche An- und Abmeldungen von Gewerbebetrieben in Hessen seit 2001	5
4. Gewerbeanmeldungen und -abmeldungen im 3. Vierteljahr 2013 – nach Verwaltungsbezirken	6
<b>Tabellen</b>	
1. Gewerbeanmeldungen und -abmeldungen von 2001 bis 2013 nach dem Grund – der Meldung	7
2. Gewerbeanmeldungen und -abmeldungen im 3. Vierteljahr 2013 nach Art der – Niederlassung und Rechtsform sowie Einzelunternehmen nach Geschlecht, – Staatsangehörigkeit und Grund der Anzeige	8
3. Gewerbeanmeldungen und -abmeldungen im 3. Vierteljahr 2013 nach Wirtschafts- – bereichen und Verwaltungsbezirken	9
4. Gewerbeanmeldungen und -abmeldungen sowie Neuerrichtungen und Aufgaben – je 1000 Einwohner im 3. Vierteljahr 2013 nach Verwaltungsbezirken	24
5. Gewerbeanmeldungen im 3. Vierteljahr 2013 nach Wirtschaftsbereichen	25
6. Gewerbeabmeldungen im 3. Vierteljahr 2013 nach Wirtschaftsbereichen	27
7. Gewerbeanmeldungen insgesamt nach Rechtsformen sowie Einzelunternehmen nach – Geschlecht und Staatsangehörigkeit im 3. Vierteljahr 2013 nach Regierungsbezirker	29
8. Gewerbeabmeldungen insgesamt nach Rechtsformen sowie Einzelunternehmen nach – Geschlecht und Staatsangehörigkeit im 3. Vierteljahr 2013 nach Regierungsbezirker	32
9. Neugründungen: Gewerbetreibende im 3. Vierteljahr 2013 nach Geschlecht und – Verwaltungsbezirken	35
10. Neugründungen: Gewerbetreibende im 3. Vierteljahr 2013 nach Staatsangehörigkeit – und Verwaltungsbezirken	36
11. Vollständige Aufgaben: Gewerbetreibende im 3. Vierteljahr 2013 nach Geschlecht und – Verwaltungsbezirken	37
12. Vollständige Aufgaben: Gewerbetreibende im 3. Vierteljahr 2013 nach Staatsangehörigkeit – und Verwaltungsbezirken	38
13. Gewerbeanzeigen nach wirtschaftlicher Bedeutung im 3. Vierteljahr 2013	39
<b>Anhang</b>	
Übersicht über die Klassifikation der Wirtschaftszweige, Ausgabe 2008 (WZ 2008)	40

## Vorbemerkungen

Im Zusammenhang mit einer Änderung der Gewerbeordnung und anderer gewerberechtlicher Vorschriften durch das Gesetz vom 23. November 1994 (BGBl. I S. 3475) wurde mit Beginn des Jahres 1996 eine bundeseinheitliche **Statistik der Gewerbeanzeigen** angeordnet, mit der die früher lediglich landesinterne Statistik auf diesem Gebiet abgelöst wurde. Rechtsgrundlagen sind die §§ 14 und 55 c nach der Neufassung der Gewerbeordnung vom 22. Februar 1999 (BGBl. I Nr. 9, S. 202 ff.), geändert in "Drittes Gesetz zur Änderung der Gewerbeordnung und sonstiger gewerberechtlicher Vorschriften" vom 24. August 2002 (BGBl. I Nr. 62, S. 3412 ff.) und mit Auswirkungen auf die Statistik zuletzt geändert in Artikel 1 des Gesetzes zur Änderung gewerberechtlicher Vorschriften (GewRÄndG) (BGBl. 2011 Teil 1 S.1341).

Die bei allen Gewerbeanzeigenpflichtigen monatlich durchzuführende Statistik dient der Gewinnung zuverlässiger, aktueller und bundesweit vergleichbarer Daten über die Gewerbeanmeldungen und -abmeldungen.

Die Anzeigepflicht besteht für den Betrieb eines Gewerbes bzw. für selbstständige Gewerbetreibende. Davon ausgenommen sind Urproduktion (z. B. Land- und Forstwirtschaft), freie Berufe im Sinne des Gewerberechts (z. B. freie wissenschaftliche, künstlerische oder schriftstellerische Tätigkeit), die bloße Verwaltung eigenen Vermögens sowie verbotene bzw. sozial unwertige Tätigkeiten. Es werden sowohl Hauptniederlassungen wie auch Zweigniederlassungen und unselbstständige Zweigstellen einbezogen.

Die Auswertung der Meldeformulare erfolgt in Form einer Sekundärstatistik, deren wichtigste Ergebnisse in diesem Statistischen Bericht veröffentlicht werden. Mit der Umstellung der Statistik waren einige weitere Neuerungen verbunden, die beim Vergleich mit den früheren Jahren zu beachten sind. Diese Neuerungen betreffen u.a. die konkrete Angabe für das Geschlecht des Meldepflichtigen und der Differenzierungsmöglichkeit nach dem Grund der An- oder Abmeldung.

## Begriffserläuterungen

### Gewerbeanmeldung:

Ein Gewerbe ist **anzumelden** bei der Neuerrichtung eines Betriebes, einer Zweigniederlassung oder einer unselbstständigen Zweigstelle sowie bei der Übernahme eines bereits bestehenden Betriebes durch einen anderen Gewerbetreibenden oder Änderung der Rechtsform etwa Umwandlung eines Einzelunternehmens in eine GmbH. Auch die Verlegung eines Betriebes aus dem Bereich einer Meldebehörde in den einer anderen zählt bei der Anmeldung als Neuerrichtung.

### Neuerrichtungen:

Diese errechnen sich aus den Betriebsgründungen (Hauptniederlassung, Zweigniederlassung unselbstständige Zweigstelle), den sonstigen Neugründungen sowie aus den Umwandlungen.

### Neugründungen:

Diese errechnen sich aus den Betriebsgründungen (Hauptniederlassung, Zweigniederlassung unselbstständige Zweigstelle) und den sonstigen Neugründungen.

### Sonstige Neugründungen:

Zur "Sonstigen" Neugründung zählt die Gründung einer Hauptniederlassung durch einen Kleingewerbetreibenden, die nach Art und Umfang keinen in kaufmännischer Weise eingerichteten Geschäftsbetrieb erfordert. Kleingewerbetreibender ist hier derjenige, der keine Eintragung im Handelsregister hat, der keine Handwerkskarte besitzt und keine Arbeitnehmer beschäftigt. Die Gründung eines Gewerbes, das im Nebenerwerb betrieben wird, gilt ebenfalls als "Sonstige" Neugründung.

### Gewerbeabmeldung:

Ein Gewerbe ist **abzumelden** bei der vollständigen Aufgabe eines Betriebes, einer Zweigniederlassung oder einer unselbstständigen Zweigstelle, der Verlegung in einen anderen Meldebezirk oder der Aufgabe eines Teils der im Meldebezirk angemeldeten Tätigkeiten, wenn dabei zugleich eine Zweigniederlassung oder unselbstständige Zweigstelle aufgegeben wird (teilweise Aufgabe). Zu den Gewerbeabmeldungen zählt auch die Aufgabe eines weiterhin bestehenden Betriebes (Eigentümerwechsel).

### Vollständige Aufgaben:

Diese errechnen sich aus den Betriebsaufgaben (Hauptniederlassung, Zweigniederlassung unselbstständige Zweigstelle) und den sonstigen Stilllegungen.

**Aufgaben:**

Diese errechnen sich aus den Betriebsaufgaben (Hauptniederlassung, Zweigniederlassung unselbstständige Zweigstelle), den sonstigen Stilllegungen sowie aus den Umwandlungen.

**Sonstige Stilllegung:**

Eine "Sonstige" Stilllegung liegt vor bei der vollständigen Aufgabe einer Hauptniederlassung eines Kleingewerbetreibenden (Nicht-Kaufmann/-frau). Das Kleinunternehmen war nicht im Handelsregister eingetragen und beschäftigte keine Arbeitnehmer. Die Aufgabe eines Gewerbes, das im Nebenerwerb betrieben wurde, gilt ebenfalls als "Sonstige" Stilllegung.

**Zweigniederlassung:**

Eine Zweigniederlassung im Sinne des § 14 Abs. 1 Satz 1 GewO kann entsprechend dem handelsrechtlichen Begriff der Zweigniederlassung (§ 13 HGB) dann angenommen werden, wenn ein Betrieb mit selbstständiger Organisation, selbstständigen Betriebsmitteln und gesonderter Buchführung besteht, dessen Leiter Geschäfte selbstständig abzuschließen und durchzuführen befugt ist.

**Unselbstständige Zweigstellen:**

Unselbstständige Zweigstellen im Sinne des § 14 Absatz 1 Satz 1 GewO sind feste örtliche Anlagen oder Einrichtungen, die der Ausübung eines stehenden Gewerbes dienen (z. B. ein Auslieferungslager).

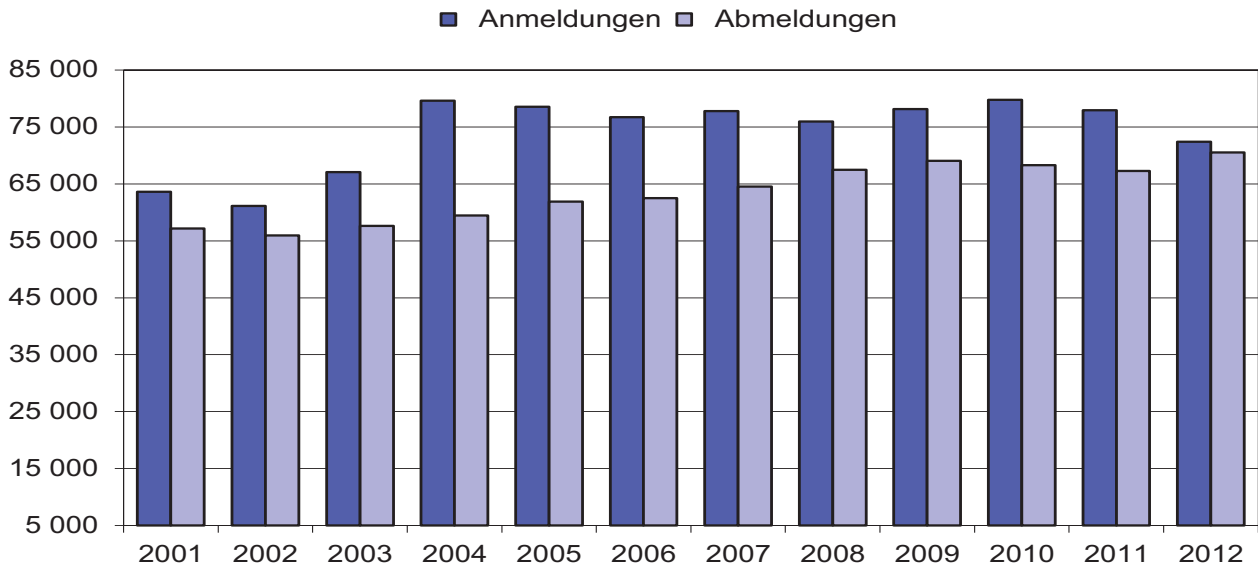
**Personengesellschaften:**

Bei den Personengesellschaften sind alle geschäftsführungsberechtigten Gesellschafter die Gewerbetreibenden, nicht dagegen die Personengesellschaften als solche, weil diese keine eigene Rechtspersönlichkeit besitzen. Zu den Personengesellschaften gehören u.a. die Gesellschaft des bürgerlichen Rechts (GbR), die Offene Handelsgesellschaft (OHG) sowie die Kommanditgesellschaft (KG).

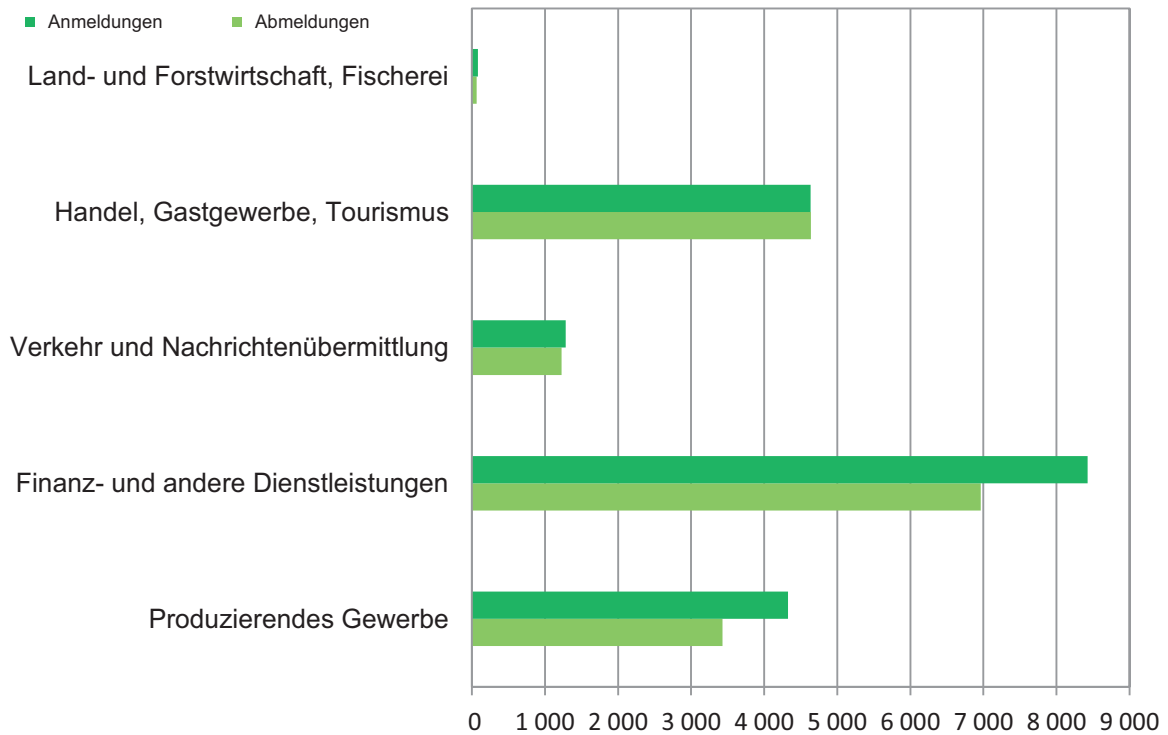
**Juristische Personen:**

Dabei handelt es sich z. B. um die Gesellschaft mit beschränkter Haftung (GmbH), die Aktiengesellschaft (AG), eine eingetragene Genossenschaft oder einen eingetragenen Verein.

### 1. Gewerbebeanmeldungen und -abmeldungen in Hessen seit 2001

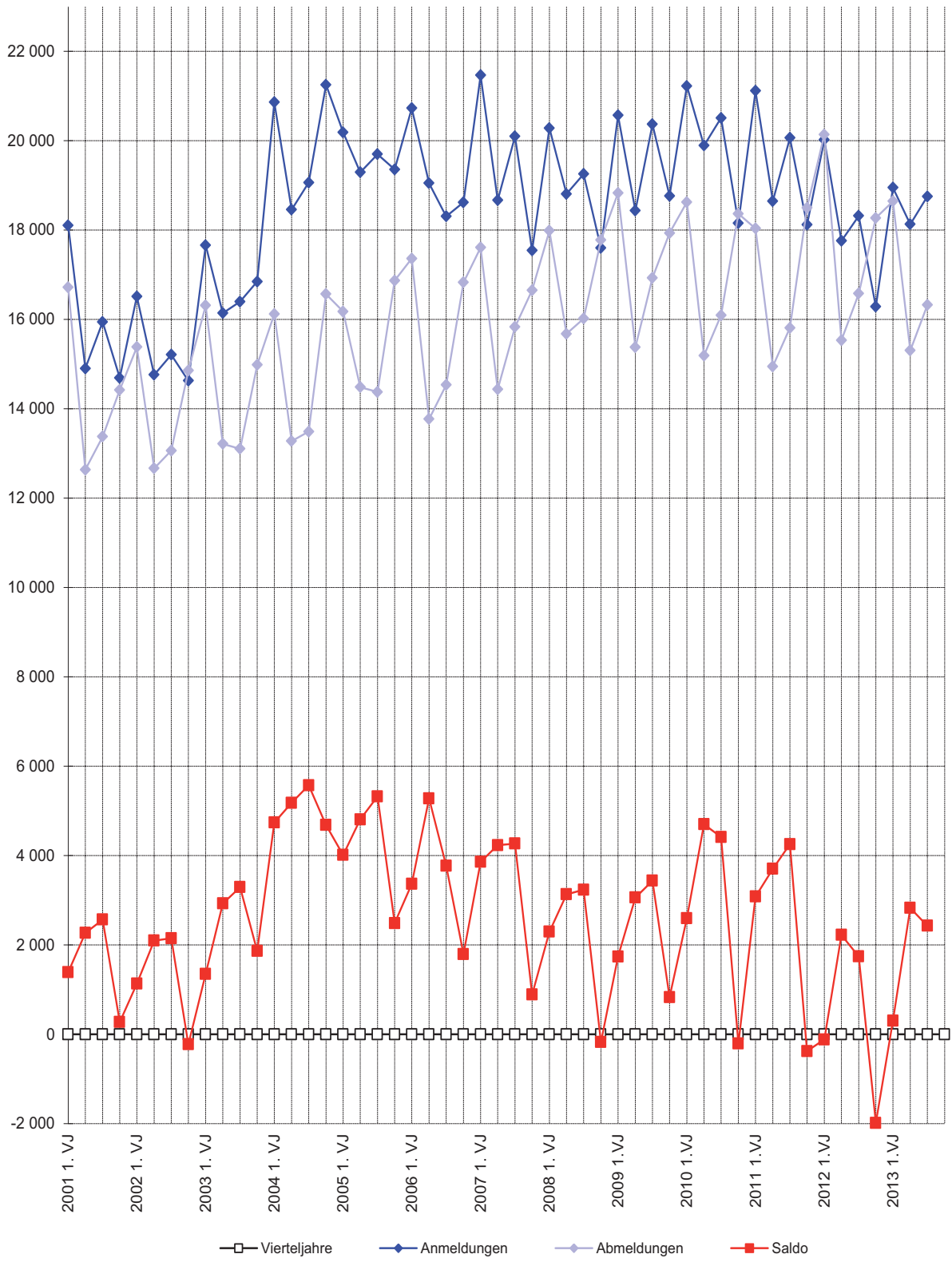


### 2. Gewerbebeanmeldungen und -abmeldungen in Hessen im 3. Vierteljahr 2013 nach Wirtschaftsabschnitten<sup>1)2)</sup>

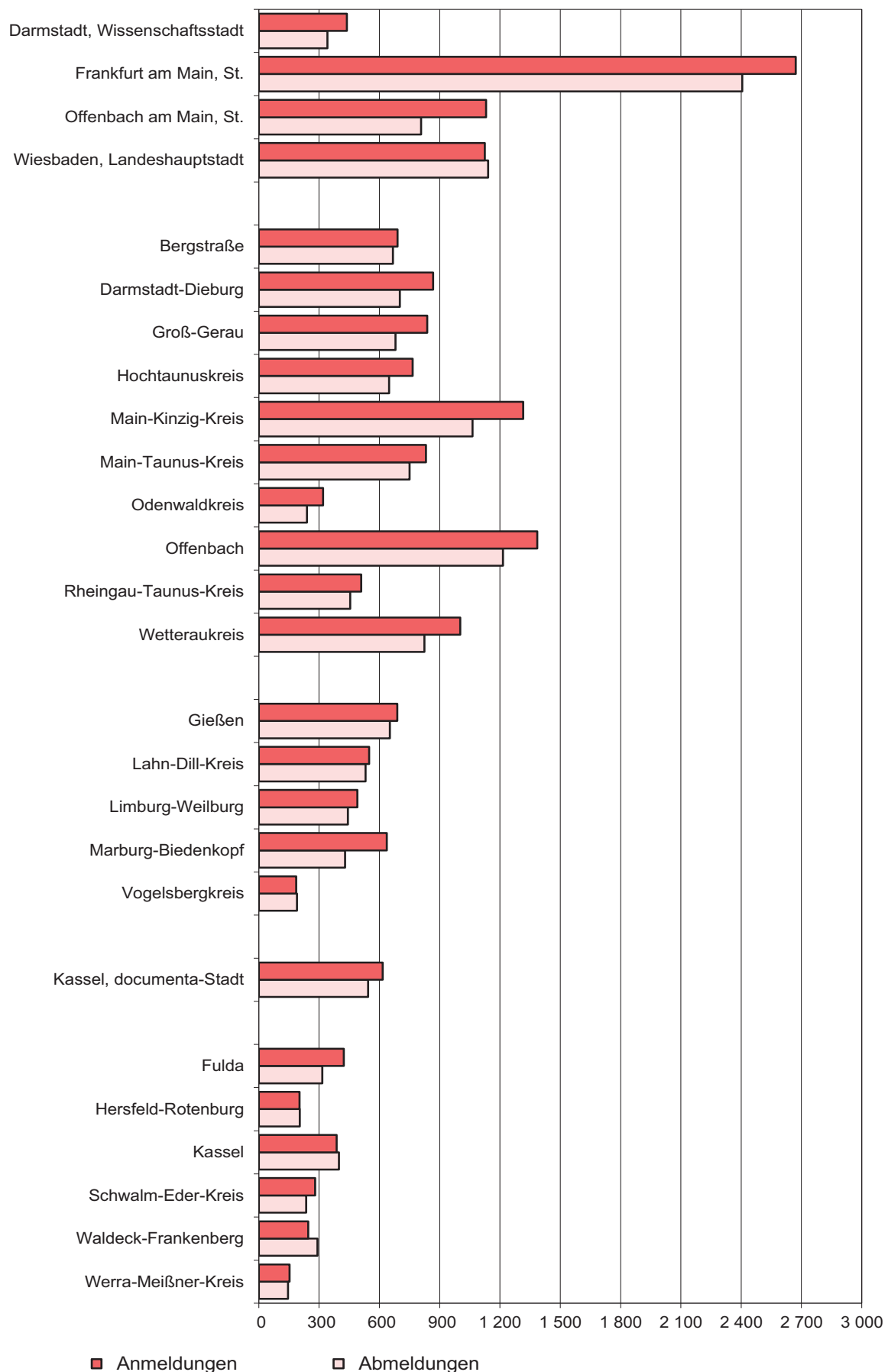


1) Klassifikation der Wirtschaftszweige, Ausgabe 2008 (siehe Anhang). — 2) Land- und Forstwirtschaft, Fischerei: Abschnitt A; Handel, Gastgewerbe, Tourismus: Abschnitte G, I; Verkehr u. Nachrichtenübermittlung: Abschnitte H, J; Finanz- und andere Dienstleistungen: Abschnitte K-N, P-S; Produzierendes Gewerbe: Abschnitte B, C-F;

### 3. Vierteljährliche An- und Abmeldungen von Gewerbebetrieben in Hessen seit 2001



#### 4. Gewerbeanzeigen im 3. Vierteljahr 2013 nach Verwaltungsbezirken





### 1. Gewerbeanzeigen<sup>1)</sup> von 2001 bis 2013 nach dem Grund der Meldung

Jahr --- Vierteljahr	Anmeldungen			Abmeldungen			Saldo <sup>4)</sup> aus Anmeldungen und Abmeldungen insgesamt	
	ins- gesamt	davon		ins- gesamt	davon			
		Neu- errichtung <sup>2)</sup>	Übernahme		Aufgabe <sup>3)</sup>	Übergabe		
<b>Grundzahlen</b>								
2001	63 641	54 241	9 400	57 146	48 609	8 537	6 495	
2002	61 113	52 787	8 326	55 965	48 939	7 026	5 148	
2003	67 046	61 294	5 752	57 612	51 789	5 823	9 434	
2004	79 629	73 015	6 614	59 454	53 102	6 352	20 175	
2005	78 532	72 636	5 896	61 902	56 375	5 527	16 630	
2006	76 700	70 941	5 759	62 492	57 172	5 320	14 208	
2007	77 768	72 311	5 457	64 525	59 413	5 112	13 243	
2008	75 938	70 617	5 321	67 453	62 405	5 048	8 485	
2009	78 129	72 960	5 169	69 066	64 165	4 901	9 063	
2010	79 775	74 600	5 175	68 273	63 281	4 992	11 502	
2011	77 943	73 207	4 736	67 284	62 770	4 514	10 659	
2012	72 378	67 971	4 407	70 519	66 316	4 203	1 859	
2012	1. Vierteljahr	20 018	18 589	1 429	20 137	18 766	1 371	3 081
	2. Vierteljahr	17 757	16 734	1 023	15 533	14 572	961	2 224
	3. Vierteljahr	18 318	17 398	920	16 578	15 698	880	1 740
	4. Vierteljahr	16 285	15 250	1 035	18 271	17 280	991	- 1 986
2013	1. Vierteljahr	18 949	17 602	1 347	18 645	17 308	1 337	304
	2. Vierteljahr	18 130	17 027	1 103	15 302	14 276	1 026	2 828
	3. Vierteljahr	18 752	17 668	1 084	16 323	15 288	1 035	2 429
	4. Vierteljahr	...	...	...	...	...	...	...

#### Zu- bzw. Abnahme (-) jeweils gegenüber dem gleichen Vorjahreszeitraum

2001	- 689	- 587	- 102	- 252	- 11	- 241	x	
2002	- 2 528	- 1 454	- 1 074	- 1 181	330	- 1 511	x	
2003	5 933	8 507	- 2 574	1 647	2 850	- 1 203	x	
2004	12 583	11 721	862	1 842	1 313	529	x	
2005	- 1 097	- 379	- 718	2 448	3 273	- 825	x	
2006	- 1 832	- 1 695	- 137	590	797	- 207	x	
2007	1 068	1 370	- 302	2 033	2 241	- 208	x	
2008	- 1 830	- 1 694	- 136	2 928	2 992	- 64	x	
2009	2 191	2 343	- 152	1 613	1 760	- 147	x	
2010	1 646	1 640	6	- 793	- 884	91	x	
2011	- 1 832	- 1 393	- 439	- 989	- 511	- 478	x	
2012	- 5 565	- 5 236	- 329	3 235	3 546	- 311	x	
2012	1. Vierteljahr	- 1 097	- 1 112	15	2 103	2 092	11	x
	2. Vierteljahr	- 891	- 847	- 44	588	667	- 79	x
	3. Vierteljahr	- 1 745	- 1 575	- 170	769	893	- 124	x
	4. Vierteljahr	- 1 832	- 1 702	- 130	- 225	- 106	- 119	x
2013	1. Vierteljahr	- 1 069	- 987	- 82	- 1 492	- 1 458	- 34	x
	2. Vierteljahr	373	293	80	- 231	- 296	65	x
	3. Vierteljahr	434	270	164	- 255	- 410	155	x
	4. Vierteljahr	...	...	...	...	...	...	x

1) Ab 1996 ohne Automatenaufsteller und Reisegewerbe. — 2) Inkl. Zuzug. — 3) Inkl. Fortzug. — 4) Mehr bzw. weniger (-) Anmeldungen als Abmeldungen.

**2. Gewerbeanmeldungen und -abmeldungen<sup>1)</sup> im 3. Vierteljahr 2013 nach Art der Niederlassung und Rechtsform sowie Einzelunternehmen nach Geschlecht, Staatsangehörigkeit und Grund der Anzeige**

Gegenstand der Nachweisung	Anmeldungen			Abmeldungen			Saldo <sup>4)</sup>
	insgesamt	darunter	Zu- bzw. Abnahme (-) gegenüber dem gleichen Vorjahresquartal in %	insgesamt	darunter	Zu- bzw. Abnahme (-) gegenüber dem gleichen Vorjahresquartal in %	
		Neuerrichtung <sup>2)</sup>	Aufgabe <sup>3)</sup>				
<b>I n s g e s a m t</b>							
<b>Nach Art der Niederlassung</b>							
Hauptniederlassung	17 431	14 370	0,6	15 319	12 399	- 0,9	2 112
Zweigniederlassung	204	173	- 6,4	202	166	- 30,6	2
Unselbstständige Zweigstelle	1 117	930	43,8	802	618	- 2,4	315
Insgesamt	18 752	15 473	2,4	16 323	13 183	- 1,5	2 429
<b>Nach der Rechtsform des Unternehmens</b>							
Einzelunternehmen	15 110	12 897	1,9	13 193	11 156	- 2,2	1 917
Offene Handelsgesellschaft	39	22	8,3	42	27	- 4,5	- 3
Kommanditgesellschaft	27	7	- 35,7	49	29	- 26,9	- 22
Gesellschaft mit beschränkter Haftung Co. KG	407	252	12,4	276	156	10,0	131
Gesellschaft des bürgerlichen Rechts	850	577	4,2	790	463	2,6	60
Aktiengesellschaft	38	25	- 41,5	62	49	- 4,6	- 24
Gesellschaft mit beschränkter Haftung Gmbh ohne UG (haftungsbeschränkt)	2 139	1 577	6,1	1 767	1 188	2,7	372
UG (haftungsbeschränkt)	1 849	1 343	7,6	1 589	1 065	0,1	260
Private Company Limited by Shares	290	234	- 2,7	178	123	34,8	112
Sonstige Rechtsformen	28	22	- 24,3	57	45	—	- 29
	114	94	- 5,8	87	70	- 20,9	27
<b>E i n z e l u n t e r n e h m e n</b>							
<b>Nach Geschlecht</b>							
weiblich	5 003	4 291	1,0	4 383	3 751	- 3,9	620
männlich	10 107	8 606	2,4	8 810	7 405	- 1,4	1 297
zusammen	15 110	12 897	1,9	13 193	11 156	- 2,2	1 917
<b>Nach ausgewählter Staatsangehörigkeit des Inhabers</b>							
deutsch	8 705	7 250	2,2	8 221	6 781	- 1,4	484
kroatisch	543	530	722,7	91	75	26,4	452
griechisch	105	83	43,8	92	79	13,6	13
italienisch	219	179	21,7	206	171	7,3	13
österreichisch	24	21	- 4,0	34	28	21,4	- 10
polnisch	1 429	1 228	- 15,6	1 094	945	- 12,5	335
türkisch	495	406	1,4	501	405	- 2,7	- 6
<b>Nach ausgewähltem Grund der Anzeige</b>							
Betriebsgründung	2 787	x	2,1	x	x	x	—
Betriebsaufgabe	x	x	x	2 325	x	- 8,2	—
keine Angabe	x	x	x	7 297	x	0,7	—
wirtschaftliche Schwierigkeiten	x	x	x	792	x	- 16,5	—
Insolvenzverfahren	x	x	x	208	x	- 44,5	—

1) Ohne Automatenaufsteller und Reisegewerbe. — 2) Ohne Zuzug. — 3) Ohne Fortzug. — 4) Mehr bzw. weniger (-) Anmeldungen als Abmeldungen.

**3. Gewerbebeanmeldungen und -abmeldungen<sup>1)</sup>**  
**im 3. Vierteljahr 2013 nach Wirtschaftsbereichen und Verwaltungsbezirken**

Nr. der Wirtschaftsklassifikation <sup>2)</sup>	Wirtschaftsabschnitte	Anmeldungen			Abmeldungen		
		insgesamt	darunter	Zu- bzw. Abnahme (-) gegenüber dem gleichen Vorjahresquartal in %	insgesamt	darunter	Zu- bzw. Abnahme (-) gegenüber dem gleichen Vorjahresquartal in %
			Neuerrichtung <sup>3)</sup>			Aufgabe <sup>4)</sup>	
<b>Darmstadt, Wissenschaftsstadt</b>							
A	Land- und Forstwirtschaft, Fischerei	—	—	- 100,0	—	—	x
B	Bergbau und Gewinnung v. Steinen u. Erden	—	—	x	—	—	x
C	Verarbeitendes Gewerbe	17	15	88,9	3	2	- 57,1
D	Energieversorgung	2	2	- 60,0	1	—	x
E	Wasserversorgung; Abwasser- und Abfallentsorgung und Beseitigung von Umweltverschmutzungen	—	—	- 100,0	—	—	x
F	Baugewerbe	51	35	- 28,2	39	34	- 15,2
G	Handel; Instandhaltung und Reparatur v. Kraftfahrzeugen	91	76	13,8	80	60	- 19,2
H	Verkehr und Lagerei	11	11	- 15,4	8	6	- 27,3
I	Gastgewerbe; Beherbergung und Gastronomie	34	33	17,2	38	35	22,6
J	Information und Kommunikation	37	31	- 2,6	26	20	- 13,3
K	Erbringung von Finanz- und Versicherungsdienstleistungen	10	9	- 37,5	15	10	—
L	Grundstücks- und Wohnungswesen	8	7	60,0	5	3	150,0
M	Erbringung von freiberuflichen, wissenschaftlichen und technischen Dienstleistungen	69	57	19,0	38	30	- 33,3
N	Erbringung v. sonst. wirtschaftl. Dienstleistungen	45	38	2,3	43	37	- 37,7
O	Öffentliche Verwaltung, Verteidigung; Sozialversicherung	—	—	x	—	—	x
P	Erziehung und Unterricht	13	12	44,4	7	4	- 22,2
Q	Gesundheits- und Sozialwesen	6	6	100,0	2	2	100,0
R	Kunst, Unterhaltung und Erholung	8	7	- 33,3	8	8	- 33,3
S	Erbringung von sonstigen Dienstleistungen	36	32	9,1	28	21	- 12,5
A-S	Insgesamt	438	371	2,6	341	272	- 19,0
<b>Frankfurt am Main, Stadt</b>							
A	Land- und Forstwirtschaft, Fischerei	2	1	100,0	2	1	x
B	Bergbau und Gewinnung v. Steinen u. Erden	—	—	- 100,0	—	—	x
C	Verarbeitendes Gewerbe	43	41	- 21,8	89	79	14,1
D	Energieversorgung	5	1	- 58,3	5	1	66,7
E	Wasserversorgung; Abwasser- und Abfallentsorgung und Beseitigung von Umweltverschmutzungen	2	2	100,0	—	—	- 100,0
F	Baugewerbe	422	370	- 32,6	470	382	- 17,8
G	Handel; Instandhaltung und Reparatur v. Kraftfahrzeugen	484	438	15,2	409	345	- 12,2
H	Verkehr und Lagerei	94	87	- 22,3	87	71	- 7,4
I	Gastgewerbe; Beherbergung und Gastronomie	214	196	8,1	177	165	12,7
J	Information und Kommunikation	98	70	- 25,2	119	91	17,8
K	Erbringung von Finanz- und Versicherungsdienstleistungen	61	54	- 29,9	65	48	- 31,6
L	Grundstücks- und Wohnungswesen	78	51	- 9,3	69	43	13,1
M	Erbringung von freiberuflichen, wissenschaftlichen und technischen Dienstleistungen	316	282	10,9	251	197	- 4,6
N	Erbringung v. sonst. wirtschaftl. Dienstleistungen	624	571	- 29,5	445	379	- 38,3
O	Öffentliche Verwaltung, Verteidigung; Sozialversicherung	—	—	x	—	—	x
P	Erziehung und Unterricht	21	16	—	21	18	40,0
Q	Gesundheits- und Sozialwesen	64	62	12,3	24	21	- 11,1
R	Kunst, Unterhaltung und Erholung	35	33	- 22,2	26	19	8,3
S	Erbringung von sonstigen Dienstleistungen	108	91	- 16,9	147	128	- 21,0
A-S	Insgesamt	2 671	2 366	- 15,5	2 406	1 988	- 16,0

**3. Gewerbebeanmeldungen und -abmeldungen<sup>1)</sup>**  
**im 3. Vierteljahr 2013 nach Wirtschaftsbereichen und Verwaltungsbezirken**

Nr. der Wirtschaftsklassifikation <sup>2)</sup>	Wirtschaftsabschnitte	Anmeldungen			Abmeldungen		
		insgesamt	darunter Neuerrichtung <sup>3)</sup>	Zu- bzw. Abnahme (-) gegenüber dem gleichen Vorjahresquartal in %	insgesamt	darunter Aufgabe <sup>4)</sup>	Zu- bzw. Abnahme (-) gegenüber dem gleichen Vorjahresquartal in %
<b>Offenbach am Main, Stadt</b>							
A	Land- und Forstwirtschaft, Fischerei	2	2	100,0	2	2	100,0
B	Bergbau und Gewinnung v. Steinen u. Erden	—	—	x	—	—	x
C	Verarbeitendes Gewerbe	21	17	- 32,3	14	11	- 41,7
D	Energieversorgung	—	—	x	—	—	x
E	Wasserversorgung; Abwasser- und Abfallentsorgung und Beseitigung von Umweltverschmutzungen	1	1	- 50,0	—	—	- 100,0
F	Baugewerbe	375	345	24,2	231	203	3,1
G	Handel; Instandhaltung und Reparatur v. Kraftfahrzeugen	59	45	- 14,5	79	64	16,2
H	Verkehr und Lagerei	40	35	- 21,6	29	24	- 37,0
I	Gastgewerbe; Beherbergung und Gastronomie	52	17	8,3	50	21	38,9
J	Information und Kommunikation	14	11	- 12,5	15	13	66,7
K	Erbringung von Finanz- und Versicherungsdienstleistungen	7	5	- 12,5	14	11	- 6,7
L	Grundstücks- und Wohnungswesen	13	11	30,0	14	14	16,7
M	Erbringung von freiberuflichen, wissenschaftlichen und technischen Dienstleistungen	60	51	- 1,6	49	42	48,5
N	Erbringung v. sonst. wirtschaftl. Dienstleistungen	378	344	21,2	217	202	- 3,1
O	Öffentliche Verwaltung, Verteidigung; Sozialversicherung	—	—	x	—	—	x
P	Erziehung und Unterricht	5	5	66,7	7	6	40,0
Q	Gesundheits- und Sozialwesen	15	12	- 21,1	16	14	6,7
R	Kunst, Unterhaltung und Erholung	7	4	- 46,2	7	5	- 22,2
S	Erbringung von sonstigen Dienstleistungen	82	73	28,1	63	57	23,5
A-S	Insgesamt	1 131	978	12,0	807	689	4,3
<b>Wiesbaden, Landeshauptstadt</b>							
A	Land- und Forstwirtschaft, Fischerei	—	—	- 100,0	—	—	x
B	Bergbau und Gewinnung v. Steinen u. Erden	—	—	x	—	—	x
C	Verarbeitendes Gewerbe	16	11	- 11,1	22	17	—
D	Energieversorgung	2	2	- 86,7	4	2	33,3
E	Wasserversorgung; Abwasser- und Abfallentsorgung und Beseitigung von Umweltverschmutzungen	1	1	- 66,7	1	1	x
F	Baugewerbe	266	235	47,8	206	181	21,2
G	Handel; Instandhaltung und Reparatur v. Kraftfahrzeugen	167	126	- 11,2	195	160	- 6,3
H	Verkehr und Lagerei	46	41	- 2,1	38	34	8,6
I	Gastgewerbe; Beherbergung und Gastronomie	73	32	2,8	83	46	43,1
J	Information und Kommunikation	17	12	- 50,0	31	22	- 24,4
K	Erbringung von Finanz- und Versicherungsdienstleistungen	27	17	- 3,6	28	24	- 30,0
L	Grundstücks- und Wohnungswesen	29	21	- 25,6	37	26	- 49,3
M	Erbringung von freiberuflichen, wissenschaftlichen und technischen Dienstleistungen	62	55	12,7	144	122	80,0
N	Erbringung v. sonst. wirtschaftl. Dienstleistungen	170	157	- 1,7	170	157	10,4
O	Öffentliche Verwaltung, Verteidigung; Sozialversicherung	—	—	x	—	—	x
P	Erziehung und Unterricht	3	3	- 78,6	13	13	160,0
Q	Gesundheits- und Sozialwesen	5	4	- 54,5	8	8	- 20,0
R	Kunst, Unterhaltung und Erholung	12	11	- 14,3	13	10	- 13,3
S	Erbringung von sonstigen Dienstleistungen	229	207	30,1	148	133	5,0
A-S	Insgesamt	1 125	935	5,3	1 141	956	8,2

**3. Gewerbebeanmeldungen und -abmeldungen<sup>1)</sup>**  
**im 3. Vierteljahr 2013 nach Wirtschaftsbereichen und Verwaltungsbezirken**

Nr. der Wirtschaftsklassifikation <sup>2)</sup>	Wirtschaftsabschnitte	Anmeldungen			Abmeldungen		
		insgesamt	darunter	Zu- bzw. Abnahme (-) gegenüber dem gleichen Vorjahresquartal in %	insgesamt	darunter	Zu- bzw. Abnahme (-) gegenüber dem gleichen Vorjahresquartal in %
			Neuerrichtung <sup>3)</sup>			Aufgabe <sup>4)</sup>	
<b>Bergstraße</b>							
A	Land- und Forstwirtschaft, Fischerei	—	—	- 100,0	3	3	50,0
B	Bergbau und Gewinnung v. Steinen u. Erden	—	—	x	—	—	x
C	Verarbeitendes Gewerbe	19	15	- 42,4	28	21	—
D	Energieversorgung	7	7	- 65,0	4	3	—
E	Wasserversorgung; Abwasser- und Abfallentsorgung und Beseitigung von Umweltverschmutzungen	—	—	- 100,0	1	1	—
F	Baugewerbe	152	120	- 19,6	122	94	- 29,9
G	Handel; Instandhaltung und Reparatur v. Kraftfahrzeugen	157	129	21,7	156	122	10,6
H	Verkehr und Lagerei	26	18	8,3	22	18	83,3
I	Gastgewerbe; Beherbergung und Gastronomie	39	27	- 17,0	35	30	- 12,5
J	Information und Kommunikation	26	19	- 10,3	25	20	- 3,8
K	Erbringung von Finanz- und Versicherungsdienstleistungen	19	14	- 32,1	30	22	7,1
L	Grundstücks- und Wohnungswesen	12	10	- 42,9	8	7	—
M	Erbringung von freiberuflichen, wissenschaftlichen und technischen Dienstleistungen	63	54	12,5	43	35	- 20,4
N	Erbringung v. sonst. wirtschaftl. Dienstleistungen	77	63	- 2,5	87	70	- 5,4
O	Öffentliche Verwaltung, Verteidigung; Sozialversicherung	—	—	x	—	—	x
P	Erziehung und Unterricht	11	10	- 21,4	10	7	66,7
Q	Gesundheits- und Sozialwesen	17	11	13,3	13	12	62,5
R	Kunst, Unterhaltung und Erholung	6	2	- 64,7	11	10	- 50,0
S	Erbringung von sonstigen Dienstleistungen	60	50	5,3	69	60	23,2
A-S	Insgesamt	691	549	- 9,3	667	535	- 5,0
<b>Darmstadt-Dieburg</b>							
A	Land- und Forstwirtschaft, Fischerei	5	4	150,0	3	3	x
B	Bergbau und Gewinnung v. Steinen u. Erden	—	—	x	—	—	x
C	Verarbeitendes Gewerbe	30	23	42,9	21	16	- 8,7
D	Energieversorgung	17	15	30,8	2	2	- 60,0
E	Wasserversorgung; Abwasser- und Abfallentsorgung und Beseitigung von Umweltverschmutzungen	1	1	- 50,0	2	2	—
F	Baugewerbe	166	131	21,2	122	104	15,1
G	Handel; Instandhaltung und Reparatur v. Kraftfahrzeugen	177	139	12,0	179	133	8,5
H	Verkehr und Lagerei	25	17	- 13,8	34	28	- 20,9
I	Gastgewerbe; Beherbergung und Gastronomie	43	28	10,3	39	25	5,4
J	Information und Kommunikation	45	31	66,7	40	24	81,8
K	Erbringung von Finanz- und Versicherungsdienstleistungen	23	14	- 20,7	32	24	- 28,9
L	Grundstücks- und Wohnungswesen	17	11	- 5,6	7	4	- 30,0
M	Erbringung von freiberuflichen, wissenschaftlichen und technischen Dienstleistungen	92	72	10,8	49	35	- 37,2
N	Erbringung v. sonst. wirtschaftl. Dienstleistungen	110	95	1,9	82	65	- 16,3
O	Öffentliche Verwaltung, Verteidigung; Sozialversicherung	—	—	x	—	—	x
P	Erziehung und Unterricht	10	7	- 23,1	10	8	- 9,1
Q	Gesundheits- und Sozialwesen	20	17	150,0	12	11	33,3
R	Kunst, Unterhaltung und Erholung	14	10	- 6,7	14	9	27,3
S	Erbringung von sonstigen Dienstleistungen	72	61	- 22,6	54	45	- 27,0
A-S	Insgesamt	867	676	9,1	702	538	- 5,0

**3. Gewerbebeanmeldungen und -abmeldungen<sup>1)</sup>**  
**im 3. Vierteljahr 2013 nach Wirtschaftsbereichen und Verwaltungsbezirken**

Nr. der Wirtschaftsklassifikation <sup>2)</sup>	Wirtschaftsabschnitte	Anmeldungen			Abmeldungen		
		insgesamt	darunter	Zu- bzw. Abnahme (-) gegenüber dem gleichen Vorjahresquartal in %	insgesamt	darunter	Zu- bzw. Abnahme (-) gegenüber dem gleichen Vorjahresquartal in %
			Neuerrichtung <sup>3)</sup>			Aufgabe <sup>4)</sup>	
<b>Groß-Gerau</b>							
A	Land- und Forstwirtschaft, Fischerei	1	1	—	4	2	x
B	Bergbau und Gewinnung v. Steinen u. Erden	—	—	x	—	—	x
C	Verarbeitendes Gewerbe	33	28	37,5	23	18	- 4,2
D	Energieversorgung	5	5	- 44,4	2	2	—
E	Wasserversorgung; Abwasser- und Abfallentsorgung und Beseitigung von Umweltverschmutzungen	1	1	- 66,7	—	—	x
F	Baugewerbe	198	184	- 10,4	158	138	8,2
G	Handel; Instandhaltung und Reparatur v. Kraftfahrzeugen	138	106	—	143	107	- 4,7
H	Verkehr und Lagerei	62	49	- 11,4	45	34	- 40,0
I	Gastgewerbe; Beherbergung und Gastronomie	57	44	72,7	57	39	50,0
J	Information und Kommunikation	26	25	8,3	19	12	- 24,0
K	Erbringung von Finanz- und Versicherungsdienstleistungen	19	17	- 9,5	23	19	- 36,1
L	Grundstücks- und Wohnungswesen	10	9	- 44,4	5	4	- 54,5
M	Erbringung von freiberuflichen, wissenschaftlichen und technischen Dienstleistungen	94	78	27,0	51	43	- 1,9
N	Erbringung v. sonst. wirtschaftl. Dienstleistungen	103	92	- 16,9	74	60	- 36,2
O	Öffentliche Verwaltung, Verteidigung; Sozialversicherung	—	—	x	—	—	x
P	Erziehung und Unterricht	14	13	—	10	9	11,1
Q	Gesundheits- und Sozialwesen	7	6	- 22,2	10	9	25,0
R	Kunst, Unterhaltung und Erholung	9	7	28,6	6	4	- 40,0
S	Erbringung von sonstigen Dienstleistungen	61	50	32,6	50	43	35,1
A-S	Insgesamt	838	715	0,2	680	543	- 8,0
<b>Hochtaunuskreis</b>							
A	Land- und Forstwirtschaft, Fischerei	2	2	- 33,3	4	4	- 33,3
B	Bergbau und Gewinnung v. Steinen u. Erden	—	—	x	—	—	x
C	Verarbeitendes Gewerbe	28	20	16,7	23	15	4,5
D	Energieversorgung	11	10	- 15,4	7	7	75,0
E	Wasserversorgung; Abwasser- und Abfallentsorgung und Beseitigung von Umweltverschmutzungen	1	1	—	1	1	—
F	Baugewerbe	108	75	38,5	58	44	7,4
G	Handel; Instandhaltung und Reparatur v. Kraftfahrzeugen	128	103	- 2,3	130	94	- 18,8
H	Verkehr und Lagerei	16	15	- 38,5	17	15	- 26,1
I	Gastgewerbe; Beherbergung und Gastronomie	43	22	53,6	44	27	33,3
J	Information und Kommunikation	36	29	- 2,7	29	22	- 23,7
K	Erbringung von Finanz- und Versicherungsdienstleistungen	32	25	- 11,1	23	16	- 32,4
L	Grundstücks- und Wohnungswesen	25	18	- 19,4	33	18	- 8,3
M	Erbringung von freiberuflichen, wissenschaftlichen und technischen Dienstleistungen	95	78	- 13,6	86	58	- 11,3
N	Erbringung v. sonst. wirtschaftl. Dienstleistungen	119	99	- 7,8	101	81	- 1,0
O	Öffentliche Verwaltung, Verteidigung; Sozialversicherung	—	—	x	—	—	x
P	Erziehung und Unterricht	13	10	18,2	10	7	25,0
Q	Gesundheits- und Sozialwesen	20	20	- 4,8	19	18	72,7
R	Kunst, Unterhaltung und Erholung	13	8	8,3	6	5	- 14,3
S	Erbringung von sonstigen Dienstleistungen	75	68	1,4	58	50	20,8
A-S	Insgesamt	765	603	—	649	482	- 5,1

**3. Gewerbebeanmeldungen und -abmeldungen<sup>1)</sup>**  
**im 3. Vierteljahr 2013 nach Wirtschaftsbereichen und Verwaltungsbezirken**

Nr. der Wirtschaftsklassifikation <sup>2)</sup>	Wirtschaftsabschnitte	Anmeldungen			Abmeldungen		
		insgesamt	darunter	Zu- bzw. Abnahme (-) gegenüber dem gleichen Vorjahresquartal in %	insgesamt	darunter	Zu- bzw. Abnahme (-) gegenüber dem gleichen Vorjahresquartal in %
			Neuerrichtung <sup>3)</sup>			Aufgabe <sup>4)</sup>	
<b>Main-Kinzig-Kreis</b>							
A	Land- und Forstwirtschaft, Fischerei	7	6	- 30,0	4	3	300,0
B	Bergbau und Gewinnung v. Steinen u. Erden	—	—	x	2	2	x
C	Verarbeitendes Gewerbe	37	33	- 11,9	52	42	40,5
D	Energieversorgung	13	12	- 38,1	4	1	—
E	Wasserversorgung; Abwasser- und Abfallentsorgung und Beseitigung von Umweltverschmutzungen	—	—	x	—	—	x
F	Baugewerbe	311	263	29,6	213	169	- 2,7
G	Handel; Instandhaltung und Reparatur v. Kraftfahrzeugen	245	202	9,4	232	186	- 4,1
H	Verkehr und Lagerei	52	44	13,0	48	44	- 17,2
I	Gastgewerbe; Beherbergung und Gastronomie	81	59	15,7	80	61	66,7
J	Information und Kommunikation	32	24	- 5,9	36	26	9,1
K	Erbringung von Finanz- und Versicherungsdienstleistungen	49	28	58,1	37	28	- 14,0
L	Grundstücks- und Wohnungswesen	29	17	45,0	19	15	58,3
M	Erbringung von freiberuflichen, wissenschaftlichen und technischen Dienstleistungen	108	87	- 1,8	87	68	- 3,3
N	Erbringung v. sonst. wirtschaftl. Dienstleistungen	171	143	3,6	104	86	- 30,7
O	Öffentliche Verwaltung, Verteidigung; Sozialversicherung	—	—	x	—	—	x
P	Erziehung und Unterricht	28	23	86,7	23	20	76,9
Q	Gesundheits- und Sozialwesen	23	17	- 11,5	26	22	30,0
R	Kunst, Unterhaltung und Erholung	25	22	- 7,4	13	10	- 23,5
S	Erbringung von sonstigen Dienstleistungen	105	90	- 10,3	83	68	- 9,8
A-S	Insgesamt	1 316	1 070	9,8	1 063	851	- 1,5
<b>Main-Taunus-Kreis</b>							
A	Land- und Forstwirtschaft, Fischerei	—	—	x	3	3	50,0
B	Bergbau und Gewinnung v. Steinen u. Erden	—	—	x	1	1	x
C	Verarbeitendes Gewerbe	18	13	—	24	13	33,3
D	Energieversorgung	3	2	- 78,6	10	8	400,0
E	Wasserversorgung; Abwasser- und Abfallentsorgung und Beseitigung von Umweltverschmutzungen	1	1	x	—	—	- 100,0
F	Baugewerbe	190	162	54,5	97	68	31,1
G	Handel; Instandhaltung und Reparatur v. Kraftfahrzeugen	132	95	9,1	146	116	- 12,0
H	Verkehr und Lagerei	31	25	- 6,1	32	29	77,8
I	Gastgewerbe; Beherbergung und Gastronomie	39	37	2,6	38	32	—
J	Information und Kommunikation	36	21	20,0	32	28	- 28,9
K	Erbringung von Finanz- und Versicherungsdienstleistungen	30	24	30,4	31	21	- 13,9
L	Grundstücks- und Wohnungswesen	36	27	12,5	88	64	95,6
M	Erbringung von freiberuflichen, wissenschaftlichen und technischen Dienstleistungen	86	64	- 19,6	81	58	- 17,3
N	Erbringung v. sonst. wirtschaftl. Dienstleistungen	110	89	- 6,0	98	86	- 17,6
O	Öffentliche Verwaltung, Verteidigung; Sozialversicherung	—	—	x	—	—	x
P	Erziehung und Unterricht	18	14	28,6	13	7	30,0
Q	Gesundheits- und Sozialwesen	21	19	133,3	8	7	- 20,0
R	Kunst, Unterhaltung und Erholung	15	10	- 11,8	8	8	- 61,9
S	Erbringung von sonstigen Dienstleistungen	66	55	- 15,4	40	33	- 25,9
A-S	Insgesamt	832	658	7,5	750	582	- 1,1

**3. Gewerbebeanmeldungen und -abmeldungen<sup>1)</sup>**  
**im 3. Vierteljahr 2013 nach Wirtschaftsbereichen und Verwaltungsbezirken**

Nr. der Wirtschaftsklassifikation <sup>2)</sup>	Wirtschaftsabschnitte	Anmeldungen			Abmeldungen		
		insgesamt	darunter Neuerrichtung <sup>3)</sup>	Zu- bzw. Abnahme (-) gegenüber dem gleichen Vorjahresquartal in %	insgesamt	darunter Aufgabe <sup>4)</sup>	Zu- bzw. Abnahme (-) gegenüber dem gleichen Vorjahresquartal in %
<b>Odenwaldkreis</b>							
A	Land- und Forstwirtschaft, Fischerei	2	2	- 33,3	—	—	- 100,0
B	Bergbau und Gewinnung v. Steinen u. Erden	—	—	x	—	—	x
C	Verarbeitendes Gewerbe	13	9	116,7	8	7	33,3
D	Energieversorgung	3	3	- 70,0	1	1	- 50,0
E	Wasserversorgung; Abwasser- und Abfallentsorgung und Beseitigung von Umweltverschmutzungen	—	—	- 100,0	1	1	x
F	Baugewerbe	90	58	- 3,2	68	45	47,8
G	Handel; Instandhaltung und Reparatur v. Kraftfahrzeugen	63	51	50,0	50	41	- 12,3
H	Verkehr und Lagerei	3	3	- 75,0	9	8	12,5
I	Gastgewerbe; Beherbergung und Gastronomie	20	12	42,9	20	13	11,1
J	Information und Kommunikation	7	6	—	5	5	- 37,5
K	Erbringung von Finanz- und Versicherungsdienstleistungen	7	3	16,7	8	4	100,0
L	Grundstücks- und Wohnungswesen	1	—	- 50,0	—	—	- 100,0
M	Erbringung von freiberuflichen, wissenschaftlichen und technischen Dienstleistungen	15	12	7,1	12	10	- 20,0
N	Erbringung v. sonst. wirtschaftl. Dienstleistungen	55	51	3,8	30	26	- 42,3
O	Öffentliche Verwaltung, Verteidigung; Sozialversicherung	—	—	x	—	—	x
P	Erziehung und Unterricht	2	2	—	—	—	- 100,0
Q	Gesundheits- und Sozialwesen	9	8	350,0	5	4	66,7
R	Kunst, Unterhaltung und Erholung	4	2	- 20,0	2	2	- 60,0
S	Erbringung von sonstigen Dienstleistungen	26	21	8,3	21	19	—
A-S	Insgesamt	320	243	7,7	240	186	- 5,5
<b>Offenbach</b>							
A	Land- und Forstwirtschaft, Fischerei	6	6	50,0	3	3	200,0
B	Bergbau und Gewinnung v. Steinen u. Erden	—	—	x	—	—	- 100,0
C	Verarbeitendes Gewerbe	36	23	- 25,0	45	33	—
D	Energieversorgung	9	9	- 10,0	4	2	33,3
E	Wasserversorgung; Abwasser- und Abfallentsorgung und Beseitigung von Umweltverschmutzungen	2	2	100,0	4	3	33,3
F	Baugewerbe	276	225	9,1	193	162	- 1,5
G	Handel; Instandhaltung und Reparatur v. Kraftfahrzeugen	233	197	0,9	234	188	- 1,7
H	Verkehr und Lagerei	43	39	- 17,3	43	38	- 20,4
I	Gastgewerbe; Beherbergung und Gastronomie	71	54	9,2	67	55	- 1,5
J	Information und Kommunikation	56	36	16,7	47	38	27,0
K	Erbringung von Finanz- und Versicherungsdienstleistungen	35	26	- 14,6	48	38	6,7
L	Grundstücks- und Wohnungswesen	44	33	46,7	32	20	3,2
M	Erbringung von freiberuflichen, wissenschaftlichen und technischen Dienstleistungen	150	118	20,0	124	99	—
N	Erbringung v. sonst. wirtschaftl. Dienstleistungen	236	201	10,3	218	178	29,0
O	Öffentliche Verwaltung, Verteidigung; Sozialversicherung	—	—	x	—	—	x
P	Erziehung und Unterricht	18	15	28,6	13	10	62,5
Q	Gesundheits- und Sozialwesen	23	20	4,5	29	25	61,1
R	Kunst, Unterhaltung und Erholung	36	28	33,3	24	21	60,0
S	Erbringung von sonstigen Dienstleistungen	111	89	0,9	87	76	- 4,4
A-S	Insgesamt	1 385	1 121	6,9	1 215	989	5,9



### 3. Gewerbebeanmeldungen und -abmeldungen<sup>1)</sup> im 3. Vierteljahr 2013 nach Wirtschaftsbereichen und Verwaltungsbezirken

Nr. der Wirtschaftsklassifikation <sup>2)</sup>	Wirtschaftsabschnitte	Anmeldungen			Abmeldungen		
		insgesamt	darunter	Zu- bzw. Abnahme (-) gegenüber dem gleichen Vorjahresquartal in %	insgesamt	darunter	Zu- bzw. Abnahme (-) gegenüber dem gleichen Vorjahresquartal in %
			Neuerrichtung <sup>3)</sup>			Aufgabe <sup>4)</sup>	
<b>Rheingau-Taunus-Kreis</b>							
A	Land- und Forstwirtschaft, Fischerei	7	5	250,0	3	3	- 25,0
B	Bergbau und Gewinnung v. Steinen u. Erden	—	—	x	—	—	x
C	Verarbeitendes Gewerbe	26	24	62,5	9	8	- 18,2
D	Energieversorgung	4	4	- 63,6	—	—	x
E	Wasserversorgung; Abwasser- und Abfallentsorgung und Beseitigung von Umweltverschmutzungen	1	1	x	1	1	—
F	Baugewerbe	83	65	- 2,4	64	54	18,5
G	Handel; Instandhaltung und Reparatur v. Kraftfahrzeugen	76	59	- 13,6	93	75	- 5,1
H	Verkehr und Lagerei	21	14	40,0	18	16	38,5
I	Gastgewerbe; Beherbergung und Gastronomie	36	24	63,6	36	28	71,4
J	Information und Kommunikation	19	13	- 17,4	17	10	- 22,7
K	Erbringung von Finanz- und Versicherungsdienstleistungen	11	9	- 66,7	24	20	- 73,0
L	Grundstücks- und Wohnungswesen	15	12	66,7	7	4	250,0
M	Erbringung von freiberuflichen, wissenschaftlichen und technischen Dienstleistungen	54	44	28,6	43	32	- 14,0
N	Erbringung v. sonst. wirtschaftl. Dienstleistungen	79	64	- 15,1	81	69	28,6
O	Öffentliche Verwaltung, Verteidigung; Sozialversicherung	—	—	x	—	—	x
P	Erziehung und Unterricht	9	7	200,0	4	3	- 33,3
Q	Gesundheits- und Sozialwesen	7	6	40,0	11	10	120,0
R	Kunst, Unterhaltung und Erholung	11	8	10,0	11	10	37,5
S	Erbringung von sonstigen Dienstleistungen	50	44	31,6	33	30	- 15,4
A-S	Insgesamt	509	403	2,8	455	373	- 6,4
<b>Wetteraukreis</b>							
A	Land- und Forstwirtschaft, Fischerei	8	8	33,3	2	2	- 60,0
B	Bergbau und Gewinnung v. Steinen u. Erden	—	—	x	1	1	x
C	Verarbeitendes Gewerbe	37	24	32,1	30	24	- 6,3
D	Energieversorgung	15	15	- 55,9	8	7	100,0
E	Wasserversorgung; Abwasser- und Abfallentsorgung und Beseitigung von Umweltverschmutzungen	—	—	- 100,0	1	1	—
F	Baugewerbe	187	157	41,7	120	96	17,6
G	Handel; Instandhaltung und Reparatur v. Kraftfahrzeugen	185	148	2,2	182	138	2,8
H	Verkehr und Lagerei	39	31	85,7	34	29	70,0
I	Gastgewerbe; Beherbergung und Gastronomie	45	36	7,1	41	36	2,5
J	Information und Kommunikation	42	35	40,0	43	36	126,3
K	Erbringung von Finanz- und Versicherungsdienstleistungen	26	17	- 25,7	38	27	2,7
L	Grundstücks- und Wohnungswesen	13	7	44,4	14	11	- 12,5
M	Erbringung von freiberuflichen, wissenschaftlichen und technischen Dienstleistungen	108	96	2,9	66	51	10,0
N	Erbringung v. sonst. wirtschaftl. Dienstleistungen	149	124	18,3	120	103	20,0
O	Öffentliche Verwaltung, Verteidigung; Sozialversicherung	—	—	x	—	—	x
P	Erziehung und Unterricht	21	19	40,0	11	9	22,2
Q	Gesundheits- und Sozialwesen	18	15	38,5	20	14	100,0
R	Kunst, Unterhaltung und Erholung	15	12	15,4	14	10	7,7
S	Erbringung von sonstigen Dienstleistungen	94	80	30,6	79	65	21,5
A-S	Insgesamt	1 002	824	16,1	824	660	16,1

### 3. Gewerbebeanmeldungen und -abmeldungen<sup>1)</sup> im 3. Vierteljahr 2013 nach Wirtschaftsbereichen und Verwaltungsbezirken

Nr. der Wirtschaftsklassifikation <sup>2)</sup>	Wirtschaftsabschnitte	Anmeldungen			Abmeldungen		
		insgesamt	darunter	Zu- bzw. Abnahme (-) gegenüber dem gleichen Vorjahresquartal in %	insgesamt	darunter	Zu- bzw. Abnahme (-) gegenüber dem gleichen Vorjahresquartal in %
			Neuerrichtung <sup>3)</sup>			Aufgabe <sup>4)</sup>	
<b>Reg.-Bez. Darmstadt</b>							
A	Land- und Forstwirtschaft, Fischerei	42	37	7,7	33	29	32,0
B	Bergbau und Gewinnung v. Steinen u. Erden	—	—	- 100,0	4	4	300,0
C	Verarbeitendes Gewerbe	374	296	0,3	391	306	3,7
D	Energieversorgung	96	87	- 48,7	52	36	44,4
E	Wasserversorgung; Abwasser- und Abfallentsorgung und Beseitigung von Umweltverschmutzungen	11	11	- 38,9	12	11	- 20,0
F	Baugewerbe	2 875	2 425	5,3	2 161	1 774	- 1,0
G	Handel; Instandhaltung und Reparatur v. Kraftfahrzeugen	2 335	1 914	6,1	2 308	1 829	- 5,2
H	Verkehr und Lagerei	509	429	- 9,1	464	394	- 9,0
I	Gastgewerbe; Beherbergung und Gastronomie	847	621	13,8	805	613	21,4
J	Information und Kommunikation	491	363	- 3,3	484	367	6,1
K	Erbringung von Finanz- und Versicherungsdienstleistungen	356	262	- 15,6	416	312	- 26,0
L	Grundstücks- und Wohnungswesen	330	234	—	338	233	5,0
M	Erbringung von freiberuflichen, wissenschaftlichen und technischen Dienstleistungen	1 372	1 148	6,8	1 124	880	- 2,3
N	Erbringung v. sonst. wirtschaftl. Dienstleistungen	2 426	2 131	- 7,5	1 870	1 599	- 16,1
O	Öffentliche Verwaltung, Verteidigung; Sozialversicherung	—	—	x	—	—	x
P	Erziehung und Unterricht	186	156	14,8	152	121	29,9
Q	Gesundheits- und Sozialwesen	255	223	15,9	203	177	31,0
R	Kunst, Unterhaltung und Erholung	210	164	- 10,3	163	131	- 13,8
S	Erbringung von sonstigen Dienstleistungen	1 175	1 011	5,7	960	828	- 2,7
A-S	Insgesamt	13 890	11 512	1,0	11 940	9 644	- 3,8
<b>Gießen</b>							
A	Land- und Forstwirtschaft, Fischerei	2	2	- 60,0	2	2	100,0
B	Bergbau und Gewinnung v. Steinen u. Erden	—	—	- 100,0	—	—	x
C	Verarbeitendes Gewerbe	29	22	7,4	33	25	26,9
D	Energieversorgung	5	5	66,7	4	4	x
E	Wasserversorgung; Abwasser- und Abfallentsorgung und Beseitigung von Umweltverschmutzungen	1	1	x	1	1	- 85,7
F	Baugewerbe	94	75	- 4,1	101	83	53,0
G	Handel; Instandhaltung und Reparatur v. Kraftfahrzeugen	146	113	9,8	142	109	4,4
H	Verkehr und Lagerei	22	20	57,1	18	16	- 28,0
I	Gastgewerbe; Beherbergung und Gastronomie	49	36	32,4	47	30	17,5
J	Information und Kommunikation	29	25	26,1	23	17	4,5
K	Erbringung von Finanz- und Versicherungsdienstleistungen	19	10	5,6	23	16	43,8
L	Grundstücks- und Wohnungswesen	16	9	—	8	5	33,3
M	Erbringung von freiberuflichen, wissenschaftlichen und technischen Dienstleistungen	91	80	1,1	80	67	15,9
N	Erbringung v. sonst. wirtschaftl. Dienstleistungen	75	67	- 7,4	62	48	5,1
O	Öffentliche Verwaltung, Verteidigung; Sozialversicherung	—	—	x	—	—	x
P	Erziehung und Unterricht	6	4	—	10	8	100,0
Q	Gesundheits- und Sozialwesen	19	16	90,0	9	5	28,6
R	Kunst, Unterhaltung und Erholung	8	7	- 50,0	26	25	100,0
S	Erbringung von sonstigen Dienstleistungen	78	67	9,9	63	57	34,0
A-S	Insgesamt	689	559	6,2	652	518	19,6

**3. Gewerbebeanmeldungen und -abmeldungen<sup>1)</sup>**  
**im 3. Vierteljahr 2013 nach Wirtschaftsbereichen und Verwaltungsbezirken**

Nr. der Wirtschaftsklassifikation <sup>2)</sup>	Wirtschaftsabschnitte	Anmeldungen			Abmeldungen		
		insgesamt	darunter	Zu- bzw. Abnahme (-) gegenüber dem gleichen Vorjahresquartal in %	insgesamt	darunter	Zu- bzw. Abnahme (-) gegenüber dem gleichen Vorjahresquartal in %
			Neuerrichtung <sup>3)</sup>			Aufgabe <sup>4)</sup>	
<b>Lahn-Dill-Kreis</b>							
A	Land- und Forstwirtschaft, Fischerei	5	5	25,0	1	1	- 80,0
B	Bergbau und Gewinnung v. Steinen u. Erden	—	—	- 100,0	—	—	x
C	Verarbeitendes Gewerbe	44	32	46,7	46	34	64,3
D	Energieversorgung	1	1	- 83,3	1	—	—
E	Wasserversorgung; Abwasser- und Abfallentsorgung und Beseitigung von Umweltverschmutzungen	—	—	- 100,0	—	—	- 100,0
F	Baugewerbe	74	58	—	68	56	- 12,8
G	Handel; Instandhaltung und Reparatur v. Kraftfahrzeugen	133	102	25,5	131	98	- 5,1
H	Verkehr und Lagerei	20	15	25,0	17	14	6,3
I	Gastgewerbe; Beherbergung und Gastronomie	43	22	59,3	50	31	51,5
J	Information und Kommunikation	20	17	25,0	17	14	- 19,0
K	Erbringung von Finanz- und Versicherungsdienstleistungen	17	10	21,4	20	13	- 4,8
L	Grundstücks- und Wohnungswesen	10	7	- 28,6	6	3	50,0
M	Erbringung von freiberuflichen, wissenschaftlichen und technischen Dienstleistungen	45	33	- 13,5	45	37	18,4
N	Erbringung v. sonst. wirtschaftl. Dienstleistungen	54	42	- 33,3	63	48	1,6
O	Öffentliche Verwaltung, Verteidigung; Sozialversicherung	—	—	x	—	—	x
P	Erziehung und Unterricht	6	6	200,0	5	5	66,7
Q	Gesundheits- und Sozialwesen	7	6	- 12,5	6	5	- 40,0
R	Kunst, Unterhaltung und Erholung	7	4	16,7	7	6	—
S	Erbringung von sonstigen Dienstleistungen	63	54	53,7	48	36	2,1
A-S	Insgesamt	549	414	9,8	531	401	3,5
<b>Limburg-Weilburg</b>							
A	Land- und Forstwirtschaft, Fischerei	3	3	- 40,0	1	1	x
B	Bergbau und Gewinnung v. Steinen u. Erden	—	—	x	—	—	x
C	Verarbeitendes Gewerbe	9	8	12,5	15	13	7,1
D	Energieversorgung	8	7	- 52,9	4	4	—
E	Wasserversorgung; Abwasser- und Abfallentsorgung und Beseitigung von Umweltverschmutzungen	—	—	- 100,0	—	—	x
F	Baugewerbe	133	113	27,9	79	66	14,5
G	Handel; Instandhaltung und Reparatur v. Kraftfahrzeugen	98	81	4,3	99	85	- 4,8
H	Verkehr und Lagerei	14	8	16,7	17	14	13,3
I	Gastgewerbe; Beherbergung und Gastronomie	17	11	- 10,5	27	23	- 22,9
J	Information und Kommunikation	19	12	90,0	14	12	- 12,5
K	Erbringung von Finanz- und Versicherungsdienstleistungen	19	14	- 5,0	17	13	- 41,4
L	Grundstücks- und Wohnungswesen	4	2	- 20,0	3	3	- 62,5
M	Erbringung von freiberuflichen, wissenschaftlichen und technischen Dienstleistungen	39	33	—	41	32	32,3
N	Erbringung v. sonst. wirtschaftl. Dienstleistungen	58	46	- 28,4	58	47	- 18,3
O	Öffentliche Verwaltung, Verteidigung; Sozialversicherung	—	—	x	—	—	x
P	Erziehung und Unterricht	10	10	100,0	11	10	120,0
Q	Gesundheits- und Sozialwesen	10	6	11,1	6	2	20,0
R	Kunst, Unterhaltung und Erholung	13	12	44,4	6	5	20,0
S	Erbringung von sonstigen Dienstleistungen	37	31	27,6	46	39	24,3
A-S	Insgesamt	491	397	5,1	444	369	- 0,9

**3. Gewerbebeanmeldungen und -abmeldungen<sup>1)</sup>**  
**im 3. Vierteljahr 2013 nach Wirtschaftsbereichen und Verwaltungsbezirken**

Nr. der Wirtschaftsklassifikation <sup>2)</sup>	Wirtschaftsabschnitte	Anmeldungen			Abmeldungen		
		insgesamt	darunter	Zu- bzw. Abnahme (-) gegenüber dem gleichen Vorjahresquartal in %	insgesamt	darunter	Zu- bzw. Abnahme (-) gegenüber dem gleichen Vorjahresquartal in %
			Neuerrichtung <sup>3)</sup>			Aufgabe <sup>4)</sup>	
<b>Marburg-Biedenkopf</b>							
A	Land- und Forstwirtschaft, Fischerei	4	3	- 50,0	3	3	- 62,5
B	Bergbau und Gewinnung v. Steinen u. Erden	1	1	x	—	—	x
C	Verarbeitendes Gewerbe	17	16	13,3	16	12	- 5,9
D	Energieversorgung	3	3	- 40,0	2	1	x
E	Wasserversorgung; Abwasser- und Abfallentsorgung und Beseitigung von Umweltverschmutzungen	1	—	—	—	—	- 100,0
F	Baugewerbe	65	58	44,4	41	36	28,1
G	Handel; Instandhaltung und Reparatur v. Kraftfahrzeugen	109	91	17,2	110	97	3,8
H	Verkehr und Lagerei	4	1	- 33,3	7	6	16,7
I	Gastgewerbe; Beherbergung und Gastronomie	33	28	13,8	30	28	- 9,1
J	Information und Kommunikation	19	17	- 5,0	25	18	150,0
K	Erbringung von Finanz- und Versicherungsdienstleistungen	17	15	54,5	23	16	43,8
L	Grundstücks- und Wohnungswesen	4	4	- 55,6	3	1	- 25,0
M	Erbringung von freiberuflichen, wissenschaftlichen und technischen Dienstleistungen	55	46	3,8	31	23	- 24,4
N	Erbringung v. sonst. wirtschaftl. Dienstleistungen	57	54	9,6	40	34	- 9,1
O	Öffentliche Verwaltung, Verteidigung; Sozialversicherung	—	—	x	—	—	x
P	Erziehung und Unterricht	7	7	- 22,2	10	8	100,0
Q	Gesundheits- und Sozialwesen	7	4	- 94,9	22	20	46,7
R	Kunst, Unterhaltung und Erholung	13	13	- 13,3	5	4	25,0
S	Erbringung von sonstigen Dienstleistungen	221	216	36,4	62	58	- 64,6
A-S	Insgesamt	637	577	- 4,8	430	365	- 16,8
<b>Vogelsbergkreis</b>							
A	Land- und Forstwirtschaft, Fischerei	—	—	- 100,0	4	4	33,3
B	Bergbau und Gewinnung v. Steinen u. Erden	—	—	x	—	—	x
C	Verarbeitendes Gewerbe	6	6	- 25,0	9	7	80,0
D	Energieversorgung	3	3	- 66,7	2	2	x
E	Wasserversorgung; Abwasser- und Abfallentsorgung und Beseitigung von Umweltverschmutzungen	—	—	x	—	—	- 100,0
F	Baugewerbe	23	19	35,3	22	18	29,4
G	Handel; Instandhaltung und Reparatur v. Kraftfahrzeugen	50	41	22,0	57	52	14,0
H	Verkehr und Lagerei	4	3	—	6	5	- 25,0
I	Gastgewerbe; Beherbergung und Gastronomie	18	9	63,6	18	17	50,0
J	Information und Kommunikation	4	2	- 55,6	5	5	- 28,6
K	Erbringung von Finanz- und Versicherungsdienstleistungen	7	6	75,0	12	12	20,0
L	Grundstücks- und Wohnungswesen	3	1	x	5	4	x
M	Erbringung von freiberuflichen, wissenschaftlichen und technischen Dienstleistungen	16	11	77,8	12	9	100,0
N	Erbringung v. sonst. wirtschaftl. Dienstleistungen	20	19	17,6	17	16	13,3
O	Öffentliche Verwaltung, Verteidigung; Sozialversicherung	—	—	x	—	—	x
P	Erziehung und Unterricht	6	6	100,0	—	—	- 100,0
Q	Gesundheits- und Sozialwesen	6	4	200,0	3	3	50,0
R	Kunst, Unterhaltung und Erholung	1	1	- 75,0	2	2	- 33,3
S	Erbringung von sonstigen Dienstleistungen	19	17	26,7	16	11	100,0
A-S	Insgesamt	186	148	20,8	190	167	28,4

**3. Gewerbebeanmeldungen und -abmeldungen<sup>1)</sup>**  
**im 3. Vierteljahr 2013 nach Wirtschaftsbereichen und Verwaltungsbezirken**

Nr. der Wirtschaftsklassifikation <sup>2)</sup>	Wirtschaftsabschnitte	Anmeldungen			Abmeldungen		
		insgesamt	darunter Neuerrichtung <sup>3)</sup>	Zu- bzw. Abnahme (-) gegenüber dem gleichen Vorjahresquartal in %	insgesamt	darunter Aufgabe <sup>4)</sup>	Zu- bzw. Abnahme (-) gegenüber dem gleichen Vorjahresquartal in %
<b>Reg.-Bez. Gießen</b>							
A	Land- und Forstwirtschaft, Fischerei	14	13	- 39,1	11	11	- 35,3
B	Bergbau und Gewinnung v. Steinen u. Erden	1	1	- 50,0	—	—	x
C	Verarbeitendes Gewerbe	105	84	19,3	119	91	32,2
D	Energieversorgung	20	19	- 50,0	13	11	160,0
E	Wasserversorgung; Abwasser- und Abfallentsorgung und Beseitigung von Umweltverschmutzungen	2	1	- 50,0	1	1	- 90,0
F	Baugewerbe	389	323	15,1	311	259	18,7
G	Handel; Instandhaltung und Reparatur v. Kraftfahrzeugen	536	428	14,8	539	441	0,9
H	Verkehr und Lagerei	64	47	23,1	65	55	- 7,1
I	Gastgewerbe; Beherbergung und Gastronomie	160	106	30,1	172	129	12,4
J	Information und Kommunikation	91	73	16,7	84	66	10,5
K	Erbringung von Finanz- und Versicherungsdienstleistungen	79	55	17,9	95	70	3,3
L	Grundstücks- und Wohnungswesen	37	23	- 15,9	25	16	13,6
M	Erbringung von freiberuflichen, wissenschaftlichen und technischen Dienstleistungen	246	203	1,2	209	168	13,0
N	Erbringung v. sonst. wirtschaftl. Dienstleistungen	264	228	- 15,4	240	193	- 4,4
O	Öffentliche Verwaltung, Verteidigung; Sozialversicherung	—	—	x	—	—	x
P	Erziehung und Unterricht	35	33	40,0	36	31	89,5
Q	Gesundheits- und Sozialwesen	49	36	- 70,3	46	35	17,9
R	Kunst, Unterhaltung und Erholung	42	37	- 16,0	46	42	43,8
S	Erbringung von sonstigen Dienstleistungen	418	385	31,4	235	201	- 25,2
A-S	Insgesamt	2 552	2 095	4,6	2 247	1 820	3,5
<b>Kassel, documenta-Stadt</b>							
A	Land- und Forstwirtschaft, Fischerei	1	1	x	2	1	100,0
B	Bergbau und Gewinnung v. Steinen u. Erden	—	—	x	—	—	x
C	Verarbeitendes Gewerbe	13	7	- 7,1	19	11	5,6
D	Energieversorgung	3	2	—	5	3	400,0
E	Wasserversorgung; Abwasser- und Abfallentsorgung und Beseitigung von Umweltverschmutzungen	—	—	x	—	—	- 100,0
F	Baugewerbe	106	92	58,2	84	66	50,0
G	Handel; Instandhaltung und Reparatur v. Kraftfahrzeugen	124	93	- 7,5	152	115	16,9
H	Verkehr und Lagerei	19	15	—	9	6	- 57,1
I	Gastgewerbe; Beherbergung und Gastronomie	49	30	11,4	42	25	- 8,7
J	Information und Kommunikation	11	10	- 31,3	12	5	—
K	Erbringung von Finanz- und Versicherungsdienstleistungen	22	17	- 31,3	30	19	11,1
L	Grundstücks- und Wohnungswesen	12	10	- 29,4	17	14	112,5
M	Erbringung von freiberuflichen, wissenschaftlichen und technischen Dienstleistungen	78	64	23,8	45	34	12,5
N	Erbringung v. sonst. wirtschaftl. Dienstleistungen	65	62	14,0	48	44	- 21,3
O	Öffentliche Verwaltung, Verteidigung; Sozialversicherung	—	—	x	—	—	x
P	Erziehung und Unterricht	6	5	- 40,0	7	3	250,0
Q	Gesundheits- und Sozialwesen	6	6	100,0	2	—	—
R	Kunst, Unterhaltung und Erholung	10	8	- 23,1	6	5	- 40,0
S	Erbringung von sonstigen Dienstleistungen	92	77	7,0	64	51	3,2
A-S	Insgesamt	617	499	6,7	544	402	9,0

**3. Gewerbebeanmeldungen und -abmeldungen<sup>1)</sup>**  
**im 3. Vierteljahr 2013 nach Wirtschaftsbereichen und Verwaltungsbezirken**

Nr. der Wirtschaftsklassifikation <sup>2)</sup>	Wirtschaftsabschnitte	Anmeldungen			Abmeldungen		
		insgesamt	darunter	Zu- bzw. Abnahme (-) gegenüber dem gleichen Vorjahresquartal in %	insgesamt	darunter	Zu- bzw. Abnahme (-) gegenüber dem gleichen Vorjahresquartal in %
			Neuerrichtung <sup>3)</sup>			Aufgabe <sup>4)</sup>	
<b>Fulda</b>							
A	Land- und Forstwirtschaft, Fischerei	5	5	25,0	4	4	—
B	Bergbau und Gewinnung v. Steinen u. Erden	—	—	x	—	—	x
C	Verarbeitendes Gewerbe	20	13	122,2	15	11	66,7
D	Energieversorgung	8	7	- 38,5	3	2	50,0
E	Wasserversorgung; Abwasser- und Abfallentsorgung und Beseitigung von Umweltverschmutzungen	1	1	x	—	—	x
F	Baugewerbe	46	38	27,8	28	28	7,7
G	Handel; Instandhaltung und Reparatur v. Kraftfahrzeugen	105	85	22,1	91	72	- 20,9
H	Verkehr und Lagerei	4	2	- 69,2	10	7	- 9,1
I	Gastgewerbe; Beherbergung und Gastronomie	35	23	12,9	29	21	- 25,6
J	Information und Kommunikation	14	12	16,7	12	7	- 36,8
K	Erbringung von Finanz- und Versicherungsdienstleistungen	31	19	106,7	15	7	36,4
L	Grundstücks- und Wohnungswesen	9	8	50,0	3	1	- 50,0
M	Erbringung von freiberuflichen, wissenschaftlichen und technischen Dienstleistungen	38	30	- 7,3	20	14	- 31,0
N	Erbringung v. sonst. wirtschaftl. Dienstleistungen	39	30	- 11,4	34	25	- 8,1
O	Öffentliche Verwaltung, Verteidigung; Sozialversicherung	—	—	x	—	—	x
P	Erziehung und Unterricht	7	6	- 36,4	5	3	66,7
Q	Gesundheits- und Sozialwesen	9	5	28,6	6	4	50,0
R	Kunst, Unterhaltung und Erholung	11	10	57,1	2	1	- 60,0
S	Erbringung von sonstigen Dienstleistungen	41	33	- 2,4	39	35	44,4
A-S	Insgesamt	423	327	12,2	316	242	- 8,9
<b>Hersfeld-Rotenburg</b>							
A	Land- und Forstwirtschaft, Fischerei	2	2	100,0	1	1	- 75,0
B	Bergbau und Gewinnung v. Steinen u. Erden	2	—	100,0	—	—	x
C	Verarbeitendes Gewerbe	7	6	16,7	8	7	60,0
D	Energieversorgung	3	3	- 50,0	2	2	x
E	Wasserversorgung; Abwasser- und Abfallentsorgung und Beseitigung von Umweltverschmutzungen	2	—	100,0	—	—	x
F	Baugewerbe	38	33	65,2	35	32	52,2
G	Handel; Instandhaltung und Reparatur v. Kraftfahrzeugen	55	44	12,2	66	56	37,5
H	Verkehr und Lagerei	6	5	- 40,0	3	1	- 76,9
I	Gastgewerbe; Beherbergung und Gastronomie	15	6	- 21,1	13	10	- 23,5
J	Information und Kommunikation	4	4	100,0	4	4	- 20,0
K	Erbringung von Finanz- und Versicherungsdienstleistungen	10	9	42,9	5	5	- 64,3
L	Grundstücks- und Wohnungswesen	2	2	—	1	1	- 75,0
M	Erbringung von freiberuflichen, wissenschaftlichen und technischen Dienstleistungen	13	11	- 35,0	10	8	- 33,3
N	Erbringung v. sonst. wirtschaftl. Dienstleistungen	11	11	- 54,2	15	14	- 16,7
O	Öffentliche Verwaltung, Verteidigung; Sozialversicherung	—	—	x	—	—	x
P	Erziehung und Unterricht	3	2	- 25,0	4	3	100,0
Q	Gesundheits- und Sozialwesen	2	1	100,0	2	1	- 33,3
R	Kunst, Unterhaltung und Erholung	8	7	33,3	7	7	75,0
S	Erbringung von sonstigen Dienstleistungen	20	18	—	28	23	86,7
A-S	Insgesamt	203	164	0,5	204	175	7,4

**3. Gewerbebeanmeldungen und -abmeldungen<sup>1)</sup>**  
**im 3. Vierteljahr 2013 nach Wirtschaftsbereichen und Verwaltungsbezirken**

Nr. der Wirtschaftsklassifikation <sup>2)</sup>	Wirtschaftsabschnitte	Anmeldungen			Abmeldungen		
		insgesamt	darunter	Zu- bzw. Abnahme (-) gegenüber dem gleichen Vorjahresquartal in %	insgesamt	darunter	Zu- bzw. Abnahme (-) gegenüber dem gleichen Vorjahresquartal in %
			Neuerrichtung <sup>3)</sup>			Aufgabe <sup>4)</sup>	
<b>Kassel</b>							
A	Land- und Forstwirtschaft, Fischerei	3	2	- 25,0	4	3	300,0
B	Bergbau und Gewinnung v. Steinen u. Erden	—	—	x	—	—	x
C	Verarbeitendes Gewerbe	13	10	- 31,6	12	10	- 40,0
D	Energieversorgung	16	14	33,3	9	7	125,0
E	Wasserversorgung; Abwasser- und Abfallentsorgung und Beseitigung von Umweltverschmutzungen	—	—	- 100,0	—	—	x
F	Baugewerbe	50	40	47,1	44	33	57,1
G	Handel; Instandhaltung und Reparatur v. Kraftfahrzeugen	90	72	- 8,2	116	88	- 4,9
H	Verkehr und Lagerei	20	15	66,7	16	16	- 11,1
I	Gastgewerbe; Beherbergung und Gastronomie	20	15	- 16,7	31	30	—
J	Information und Kommunikation	14	10	133,3	18	16	38,5
K	Erbringung von Finanz- und Versicherungsdienstleistungen	22	17	37,5	22	18	- 15,4
L	Grundstücks- und Wohnungswesen	4	4	- 42,9	6	3	- 25,0
M	Erbringung von freiberuflichen, wissenschaftlichen und technischen Dienstleistungen	34	28	17,2	34	26	30,8
N	Erbringung v. sonst. wirtschaftl. Dienstleistungen	40	32	- 2,4	35	27	—
O	Öffentliche Verwaltung, Verteidigung; Sozialversicherung	—	—	x	—	—	x
P	Erziehung und Unterricht	7	5	133,3	7	6	40,0
Q	Gesundheits- und Sozialwesen	6	4	20,0	8	6	100,0
R	Kunst, Unterhaltung und Erholung	6	6	- 33,3	7	6	- 22,2
S	Erbringung von sonstigen Dienstleistungen	43	35	79,2	30	26	- 3,2
A-S	Insgesamt	388	309	12,5	399	321	4,7
<b>Schwalm-Eder-Kreis</b>							
A	Land- und Forstwirtschaft, Fischerei	7	5	250,0	5	1	150,0
B	Bergbau und Gewinnung v. Steinen u. Erden	—	—	x	1	1	x
C	Verarbeitendes Gewerbe	14	10	55,6	9	7	50,0
D	Energieversorgung	14	11	- 6,7	4	2	- 20,0
E	Wasserversorgung; Abwasser- und Abfallentsorgung und Beseitigung von Umweltverschmutzungen	—	—	x	2	1	100,0
F	Baugewerbe	26	20	30,0	14	12	- 30,0
G	Handel; Instandhaltung und Reparatur v. Kraftfahrzeugen	83	74	31,7	74	66	7,2
H	Verkehr und Lagerei	9	9	- 25,0	14	12	55,6
I	Gastgewerbe; Beherbergung und Gastronomie	29	22	—	21	17	- 30,0
J	Information und Kommunikation	11	7	57,1	8	7	- 20,0
K	Erbringung von Finanz- und Versicherungsdienstleistungen	12	11	- 25,0	18	15	12,5
L	Grundstücks- und Wohnungswesen	2	2	- 50,0	4	2	33,3
M	Erbringung von freiberuflichen, wissenschaftlichen und technischen Dienstleistungen	14	13	- 33,3	18	15	63,6
N	Erbringung v. sonst. wirtschaftl. Dienstleistungen	22	20	- 8,3	23	21	- 14,8
O	Öffentliche Verwaltung, Verteidigung; Sozialversicherung	—	—	x	—	—	x
P	Erziehung und Unterricht	4	4	- 20,0	2	2	- 50,0
Q	Gesundheits- und Sozialwesen	5	5	25,0	5	4	25,0
R	Kunst, Unterhaltung und Erholung	4	4	100,0	3	2	- 50,0
S	Erbringung von sonstigen Dienstleistungen	24	20	- 7,7	11	8	- 31,3
A-S	Insgesamt	280	237	8,1	236	195	- 1,3

**3. Gewerbebeanmeldungen und -abmeldungen<sup>1)</sup>**  
**im 3. Vierteljahr 2013 nach Wirtschaftsbereichen und Verwaltungsbezirken**

Nr. der Wirtschaftsklassifikation <sup>2)</sup>	Wirtschaftsabschnitte	Anmeldungen			Abmeldungen		
		insgesamt	darunter Neuerrichtung <sup>3)</sup>	Zu- bzw. Abnahme (-) gegenüber dem gleichen Vorjahresquartal in %	insgesamt	darunter Aufgabe <sup>4)</sup>	Zu- bzw. Abnahme (-) gegenüber dem gleichen Vorjahresquartal in %
<b>Waldeck-Frankenberg</b>							
A	Land- und Forstwirtschaft, Fischerei	1	—	- 50,0	4	4	100,0
B	Bergbau und Gewinnung v. Steinen u. Erden	—	—	x	—	—	x
C	Verarbeitendes Gewerbe	11	8	- 31,3	17	16	54,5
D	Energieversorgung	6	3	- 25,0	3	2	- 25,0
E	Wasserversorgung; Abwasser- und Abfallentsorgung und Beseitigung von Umweltverschmutzungen	1	1	x	—	—	- 100,0
F	Baugewerbe	28	19	12,0	28	24	86,7
G	Handel; Instandhaltung und Reparatur v. Kraftfahrzeugen	70	63	16,7	87	75	29,9
H	Verkehr und Lagerei	5	5	25,0	7	7	16,7
I	Gastgewerbe; Beherbergung und Gastronomie	27	21	- 6,9	40	34	42,9
J	Information und Kommunikation	7	6	75,0	12	11	500,0
K	Erbringung von Finanz- und Versicherungsdienstleistungen	12	8	- 14,3	13	13	- 7,1
L	Grundstücks- und Wohnungswesen	—	—	- 100,0	5	5	150,0
M	Erbringung von freiberuflichen, wissenschaftlichen und technischen Dienstleistungen	18	14	28,6	13	13	8,3
N	Erbringung v. sonst. wirtschaftl. Dienstleistungen	20	18	- 39,4	29	29	16,0
O	Öffentliche Verwaltung, Verteidigung; Sozialversicherung	—	—	x	—	—	x
P	Erziehung und Unterricht	4	4	—	2	2	- 50,0
Q	Gesundheits- und Sozialwesen	10	5	150,0	8	4	300,0
R	Kunst, Unterhaltung und Erholung	6	4	- 33,3	7	5	—
S	Erbringung von sonstigen Dienstleistungen	20	16	11,1	17	14	54,5
A-S	Insgesamt	246	195	- 1,2	292	258	37,1
<b>Werra-Meißner-Kreis</b>							
A	Land- und Forstwirtschaft, Fischerei	8	6	166,7	2	1	- 33,3
B	Bergbau und Gewinnung v. Steinen u. Erden	—	—	x	—	—	x
C	Verarbeitendes Gewerbe	9	6	80,0	7	7	40,0
D	Energieversorgung	3	3	- 50,0	2	2	—
E	Wasserversorgung; Abwasser- und Abfallentsorgung und Beseitigung von Umweltverschmutzungen	—	—	x	—	—	x
F	Baugewerbe	14	14	133,3	13	9	18,2
G	Handel; Instandhaltung und Reparatur v. Kraftfahrzeugen	48	44	60,0	41	37	- 24,1
H	Verkehr und Lagerei	1	1	- 80,0	1	1	- 50,0
I	Gastgewerbe; Beherbergung und Gastronomie	8	5	- 20,0	12	11	50,0
J	Information und Kommunikation	2	2	- 60,0	2	1	- 66,7
K	Erbringung von Finanz- und Versicherungsdienstleistungen	3	2	- 50,0	7	7	16,7
L	Grundstücks- und Wohnungswesen	5	4	66,7	2	2	—
M	Erbringung von freiberuflichen, wissenschaftlichen und technischen Dienstleistungen	7	7	133,3	12	9	100,0
N	Erbringung v. sonst. wirtschaftl. Dienstleistungen	17	15	- 5,6	10	8	66,7
O	Öffentliche Verwaltung, Verteidigung; Sozialversicherung	—	—	x	—	—	x
P	Erziehung und Unterricht	2	2	—	3	3	50,0
Q	Gesundheits- und Sozialwesen	2	2	- 60,0	3	3	—
R	Kunst, Unterhaltung und Erholung	8	8	300,0	3	3	200,0
S	Erbringung von sonstigen Dienstleistungen	16	14	23,1	25	22	212,5
A-S	Insgesamt	153	135	25,4	145	126	16,0



**3. Gewerbebeanmeldungen und -abmeldungen<sup>1)</sup>**  
**im 3. Vierteljahr 2013 nach Wirtschaftsbereichen und Verwaltungsbezirken**

Nr. der Wirtschaftsklassifikation <sup>2)</sup>	Wirtschaftsabschnitte	Anmeldungen			Abmeldungen		
		insgesamt	darunter	Zu- bzw. Abnahme (-) gegenüber dem gleichen Vorjahresquartal in %	insgesamt	darunter	Zu- bzw. Abnahme (-) gegenüber dem gleichen Vorjahresquartal in %
			Neuerrichtung <sup>3)</sup>			Aufgabe <sup>4)</sup>	
<b>Reg.-Bez. Kassel</b>							
A	Land- und Forstwirtschaft, Fischerei	27	21	68,8	22	15	29,4
B	Bergbau und Gewinnung v. Steinen u. Erden	2	—	100,0	1	1	x
C	Verarbeitendes Gewerbe	87	60	11,5	87	69	17,6
D	Energieversorgung	53	43	- 15,9	28	20	55,6
E	Wasserversorgung; Abwasser- und Abfallentsorgung und Beseitigung von Umweltverschmutzungen	4	2	33,3	2	1	- 50,0
F	Baugewerbe	308	256	46,0	246	204	37,4
G	Handel; Instandhaltung und Reparatur v. Kraftfahrzeugen	575	475	10,6	627	509	3,6
H	Verkehr und Lagerei	64	52	- 14,7	60	50	- 25,0
I	Gastgewerbe; Beherbergung und Gastronomie	183	122	- 1,6	188	148	- 5,5
J	Information und Kommunikation	63	51	21,2	68	51	1,5
K	Erbringung von Finanz- und Versicherungsdienstleistungen	112	83	5,7	110	84	- 3,5
L	Grundstücks- und Wohnungswesen	34	30	- 22,7	38	28	15,2
M	Erbringung von freiberuflichen, wissenschaftlichen und technischen Dienstleistungen	202	167	5,8	152	119	9,4
N	Erbringung v. sonst. wirtschaftl. Dienstleistungen	214	188	- 11,2	194	168	- 7,2
O	Öffentliche Verwaltung, Verteidigung; Sozialversicherung	—	—	x	—	—	x
P	Erziehung und Unterricht	33	28	- 15,4	30	22	36,4
Q	Gesundheits- und Sozialwesen	40	28	37,9	34	22	54,5
R	Kunst, Unterhaltung und Erholung	53	47	10,4	35	29	- 16,7
S	Erbringung von sonstigen Dienstleistungen	256	213	11,8	214	179	25,9
A-S	Insgesamt	2 310	1 866	8,3	2 136	1 719	7,1
<b>Hessen</b>							
A	Land- und Forstwirtschaft, Fischerei	83	71	6,4	66	55	11,9
B	Bergbau und Gewinnung v. Steinen u. Erden	3	1	- 25,0	5	5	400,0
C	Verarbeitendes Gewerbe	566	440	5,0	597	466	10,4
D	Energieversorgung	169	149	- 41,7	93	67	57,6
E	Wasserversorgung; Abwasser- und Abfallentsorgung und Beseitigung von Umweltverschmutzungen	17	14	- 32,0	15	13	- 48,3
F	Baugewerbe	3 572	3 004	8,9	2 718	2 237	3,6
G	Handel; Instandhaltung und Reparatur v. Kraftfahrzeugen	3 446	2 817	8,1	3 474	2 779	- 2,8
H	Verkehr und Lagerei	637	528	- 7,3	589	499	- 10,8
I	Gastgewerbe; Beherbergung und Gastronomie	1 190	849	13,0	1 165	890	14,8
J	Information und Kommunikation	645	487	1,1	636	484	6,2
K	Erbringung von Finanz- und Versicherungsdienstleistungen	547	400	- 8,1	621	466	- 19,1
L	Grundstücks- und Wohnungswesen	401	287	- 4,1	401	277	6,4
M	Erbringung von freiberuflichen, wissenschaftlichen und technischen Dienstleistungen	1 820	1 518	5,9	1 485	1 167	0,7
N	Erbringung v. sonst. wirtschaftl. Dienstleistungen	2 904	2 547	- 8,5	2 304	1 960	- 14,3
O	Öffentliche Verwaltung, Verteidigung; Sozialversicherung	—	—	x	—	—	x
P	Erziehung und Unterricht	254	217	12,4	218	174	38,0
Q	Gesundheits- und Sozialwesen	344	287	- 16,9	283	234	31,0
R	Kunst, Unterhaltung und Erholung	305	248	- 8,1	244	202	- 7,2
S	Erbringung von sonstigen Dienstleistungen	1 849	1 609	11,5	1 409	1 208	- 4,2
A-S	Insgesamt	18 752	15 473	2,4	16 323	13 183	- 1,5

1) Ohne Automatenaufsteller u. Reisegewerbe. — 2) Klassifikation der Wirtschaftszweige, Ausgabe 2008 (WZ 2008). — 3) Ohne Zuzug. — 4) Ohne Fortzug.

**4. Gewerbeanmeldungen und -abmeldungen<sup>1)</sup> sowie Neuerrichtungen und Aufgaben je 1000 Einwohner im 3. Vierteljahr 2013 nach Verwaltungsbezirken**

Lfd. Nr.	Kreisfreie Stadt (St.) Landkreis Regierungsbezirk	Anmeldungen				Abmeldungen			
		ins-gesamt	darunter		Zu- bzw. Abnahme (-) gegenüber dem gleichen Vorjahresquartal in %	ins-gesamt	darunter		Zu- bzw. Abnahme (-) gegenüber dem gleichen Vorjahresquartal in %
			Neuerrichtung <sup>2)</sup>	je 1000 Einwohner <sup>4)</sup>			Aufgabe <sup>3)</sup>	je 1000 Einwohner <sup>4)</sup>	
1	Darmstadt, Wissenschaftsstadt	438	371	3	2,6	341	272	2	- 19,0
2	Frankfurt am Main, Stadt	2 671	2 366	3	- 15,5	2 406	1 988	3	- 16,0
3	Offenbach am Main, Stadt	1 131	978	8	12,0	807	689	6	4,3
4	Wiesbaden, Landeshauptstadt	1 125	935	3	5,3	1 141	956	3	8,2
5	Bergstraße	691	549	2	- 9,3	667	535	2	- 5,0
6	Darmstadt-Dieburg	867	676	2	9,1	702	538	2	- 5,0
7	Groß-Gerau	838	715	3	0,2	680	543	2	- 8,0
8	Hochtaunuskreis	765	603	3	—	649	482	2	- 5,1
9	Main-Kinzig-Kreis	1 316	1 070	3	9,8	1 063	851	2	- 1,5
10	Main-Taunus-Kreis	832	658	3	7,5	750	582	3	- 1,1
11	Odenwaldkreis	320	243	3	7,7	240	186	2	- 5,5
12	Offenbach	1 385	1 121	3	6,9	1 215	989	3	5,9
13	Rheingau-Taunus-Kreis	509	403	2	2,8	455	373	2	- 6,4
14	Wetteraukreis	1 002	824	3	16,1	824	660	2	16,1
15	<b>Reg.-Bez. Darmstadt</b>	13 890	11 512	3	1,0	11 940	9 644	3	- 3,8
16	Gießen	689	559	2	6,2	652	518	2	19,6
17	Lahn-Dill-Kreis	549	414	2	9,8	531	401	2	3,5
18	Limburg-Weilburg	491	397	2	5,1	444	369	2	- 0,9
19	Marburg-Biedenkopf	637	577	2	- 4,8	430	365	2	- 16,8
20	Vogelsbergkreis	186	148	1	20,8	190	167	2	28,4
21	<b>Reg.-Bez. Gießen</b>	2 552	2 095	2	4,6	2 247	1 820	2	3,5
22	Kassel, documenta-Stadt	617	499	3	6,7	544	402	2	9,0
23	Fulda	423	327	2	12,2	316	242	1	- 8,9
24	Hersfeld-Rotenburg	203	164	1	0,5	204	175	1	7,4
25	Kassel	388	309	1	12,5	399	321	1	4,7
26	Schwalm-Eder-Kreis	280	237	1	8,1	236	195	1	- 1,3
27	Waldeck-Frankenberg	246	195	1	- 1,2	292	258	2	37,1
28	Werra-Meißner-Kreis	153	135	1	25,4	145	126	1	16,0
29	<b>Reg.-Bez. Kassel</b>	2 310	1 866	2	8,3	2 136	1 719	1	7,1
30	<b>Hessen</b>	18 752	15 473	3	2,4	16 323	13 183	2	- 1,5
	darunter								
	Reg.-Verb.								
31	FrankfurtRheinMain	8 991	7 546	3	- 1,1	7 664	6 194	3	- 4,0

1) Ohne Automatenaufsteller und Reisegewerbe. — 2) Ohne Zuzug. — 3) Ohne Fortzug. — 4) Stand 31.12.2011.

**5. Gewerbebeanmeldungen<sup>1)</sup> im 3. Vierteljahr 2013 nach Wirtschaftsbereichen**

Nr. der Wirtschaftsklassifikation <sup>2)</sup>	Ausgewählter Wirtschaftszweig	Neuerrichtung				Zuzug	Übernahme	Insgesamt	darunter
		Betriebsgründung		sonstige Neugründung	Umwandlung				Zweigniederlassung/ Zweigstelle
		Hauptniederlassung	Zweigniederlassung/ unselbst. Zweigstelle						
<b>A</b>	<b>Land- und Forstwirtschaft, Fischerei</b>	9	2	60	—	7	5	83	2
<b>B</b>	<b>Bergbau und Gewinnung von Steinen und Erden</b>	1	—	—	—	2	—	3	2
<b>C</b>	<b>Verarbeitendes Gewerbe</b>	54	47	330	9	81	45	566	69
10	Herstellung von Nahrungs- und Futtermitteln	10	18	29	—	4	21	82	29
11	Getränkeherstellung	1	1	2	—	—	—	4	1
13	Herstellung von Textilien	1	—	43	—	5	—	49	—
14	Herstellung von Bekleidung	2	2	30	—	4	—	38	2
16	Herstellung v. Holz-, Flecht-, Korb- und Korkwaren (ohne Möbel)	1	2	13	—	2	—	18	2
18	Herstellung von Druckerzeugnissen; Vervielfältigung von bespielten Ton-, Bild- und Datenträgern	4	—	17	2	16	3	42	1
25	Herstellung von Metallerzeugnissen	8	3	58	—	5	7	81	3
26	Herstellung von Datenverarbeitungsgeräten, elektronischen und optischen Erzeugnissen	2	5	14	1	8	3	33	7
27	Herstellung von elektrischen Ausrüstungen	5	2	8	—	2	1	18	2
28	Maschinenbau	5	2	8	3	8	2	28	4
29	Herstellung von Kraftwagen und Kraftwagen-teilen	1	—	2	—	—	1	4	—
31	Herstellung von Möbeln	—	—	6	—	2	1	9	1
<b>D</b>	<b>Energieversorgung</b>	16	2	131	—	6	14	169	3
<b>E</b>	<b>Wasserversorgung; Abwasser- und Abfallentsorgung und Beseitigung von Umweltverschmutzungen</b>	5	4	4	1	3	—	17	7
<b>F</b>	<b>Baugewerbe</b>	301	43	2 657	3	402	166	3 572	54
41	Hochbau	18	6	27	—	6	2	59	7
42	Tiefbau	6	—	17	—	6	2	31	1
43	Vorbereitende Baustellenarbeiten, Bauinstallation und sonstiges Ausbaugewerbe	277	37	2 613	3	390	162	3 482	46
<b>G</b>	<b>Handel; Instandhaltung und Reparatur v. Kraftfahrzeugen</b>	335	513	1 933	36	349	280	3 446	649
45	Handel mit Kraftfahrzeugen; Instandhaltung und Reparatur von Kraftwagen	38	42	295	2	53	33	463	48
46	Großhandel (ohne Handel mit Kraftfahrzeugen und Krafträdern)	146	85	479	10	126	51	897	115
47	Einzelhandel (ohne Handel mit Kraftfahrzeugen)	151	386	1 159	24	170	196	2 086	486
<b>H</b>	<b>Verkehr und Lagerei</b>	58	41	427	2	83	26	637	49
49	Landverkehr und Transport in Rohrfernleitungen	37	13	180	1	32	20	283	17
53	Post-, Kurier- und Expressdienste	7	12	198	—	35	5	257	12
<b>I</b>	<b>Gastgewerbe; Beherbergung und Gastronomie</b>	180	110	550	9	33	308	1 190	146
55	Beherbergung	12	4	40	2	3	21	82	8
56	Gastronomie	168	106	510	7	30	287	1 108	138
<b>J</b>	<b>Information und Kommunikation</b>	70	24	391	2	134	24	645	32

5. Gewerbeanmeldungen<sup>1)</sup> im 3. Vierteljahr 2013 nach Wirtschaftsbereichen

Nr. der Wirtschaftsklassifikation <sup>2)</sup>	Ausgewählter Wirtschaftszweig	Neuerrichtung				Zuzug	Übernahme	Insgesamt	darunter
		Betriebsgründung		sonstige Neugründung	Umwandlung				Zweigniederlassung/ unselbst. Zweigstelle
		Hauptniederlassung	Zweigniederlassung/ unselbst. Zweigstelle						
58	Verlagswesen	6	—	22	—	15	4	47	1
61	Telekommunikation	4	3	13	—	3	5	28	3
62	Erbringung v. Dienstleistungen der Informationstechnologie	49	19	300	2	99	11	480	26
63	Informationsdienstleistungen	7	—	31	—	8	1	47	—
<b>K</b>	<b>Erbringung von Finanz- und Versicherungsdienstleistungen</b>	94	25	281	—	132	15	547	28
66	Mit Finanz- und Versicherungsdienstleistungen verbundene Tätigkeiten	35	17	249	—	106	10	417	19
<b>L</b>	<b>Grundstücks- und Wohnungswesen</b>	91	31	162	3	93	21	401	35
<b>M</b>	<b>Erbringung von freiberuflichen, wissenschaftlichen und technischen Dienstleistungen</b>	203	45	1 265	5	267	35	1 820	59
70	Verwaltung und Führung v. Unternehmen und Betrieben; Unternehmensberatung	125	21	231	3	106	8	494	26
73	Werbung und Marktforschung	14	—	629	—	56	7	706	1
<b>N</b>	<b>Erbringung v. sonst. Wirtschaftlichen Dienstleistungen</b>	174	70	2 299	4	314	43	2 904	82
77	Vermietung von beweglichen Sachen	9	6	38	—	12	8	73	10
78	Vermittlung und Überlassung von Arbeitskräften	8	12	30	—	7	1	58	12
79	Reisebüros, Reiseveranstalter und Erbringung sonstiger Reservierungsdienstleistungen	9	6	42	3	8	4	72	10
81	Gebäudebetreuung; Garten- und Landschaftsbau	66	13	1 472	—	188	18	1 757	15
<b>P</b>	<b>Erziehung und Unterricht</b>	14	17	185	1	33	4	254	20
<b>Q</b>	<b>Gesundheits- und Sozialwesen</b>	29	8	250	—	47	10	344	8
<b>R</b>	<b>Kunst, Unterhaltung und Erholung</b>	24	14	210	—	46	11	305	15
<b>O+S</b>	<b>Öffentliche Verwaltung, Verteidigung; Sozialversicherung; Erbringung von sonstigen Dienstleistungen</b>	80	53	1 475	1	163	77	1 849	61
<b>A-S</b>	<b>Insgesamt</b>	1 738	1 049	12 610	76	2 195	1 084	18 752	1 321

1) Ohne Automatenaufsteller und Reisegewerbe. — 2) Klassifikation der Wirtschaftszweige, Ausgabe 2008 (WZ 2008).

## 6. Gewerbeabmeldungen<sup>1)</sup> im 3. Vierteljahr 2013 nach Wirtschaftsbereichen

Nr. der Wirtschaftsklassifikation <sup>2)</sup>	Ausgewählter Wirtschaftszweig	Aufgabe				Fortzug	Übergabe	Insgesamt	darunter
		Betriebsaufgabe		sonstige Stilllegung	Umwandlung				
		Hauptniederlassung	Zweigniederlassung/ unselbst. Zweigstelle						Zweigniederlassung/ unselbst. Zweigstelle
<b>A</b>	<b>Land- und Forstwirtschaft, Fischerei</b>	7	—	47	1	2	9	66	2
<b>B</b>	<b>Bergbau und Gewinnung von Steinen und Erden</b>	—	2	3	—	—	—	5	2
<b>C</b>	<b>Verarbeitendes Gewerbe</b>	88	29	343	6	88	43	597	38
10	Herstellung von Nahrungs- und Futtermitteln	10	5	32	—	4	9	60	5
11	Getränkeherstellung	2	—	3	—	1	—	6	—
13	Herstellung von Textilien	2	—	26	—	5	—	33	—
14	Herstellung von Bekleidung	—	—	13	—	3	4	20	—
16	Herstellung v. Holz,- Flecht,- Korb- und Korkwaren (ohne Möbel)	2	2	18	—	2	—	24	2
18	Herstellung von Druckerzeugnissen; Vervielfältigung von bespielten Ton-, Bild- und Datenträgern	13	—	22	1	15	6	57	—
25	Herstellung von Metallerzeugnissen	22	3	112	—	7	8	152	4
26	Herstellung von Datenverarbeitungsgeräten, elektronischen und optischen Erzeugnissen	8	2	12	1	8	—	31	4
27	Herstellung von elektrischen Ausrüstungen	3	1	6	—	3	4	17	2
28	Maschinenbau	7	4	10	2	3	5	31	5
29	Herstellung von Kraftwagen und Kraftwagen-teilen	—	—	4	—	—	1	5	—
31	Herstellung von Möbeln	—	—	6	1	4	—	11	1
<b>D</b>	<b>Energieversorgung</b>	9	5	51	2	9	17	93	6
<b>E</b>	<b>Wasserversorgung; Abwasser- und Abfallentsorgung und Beseitigung von Umweltverschmutzungen</b>	2	2	9	—	2	—	15	2
<b>F</b>	<b>Baugewerbe</b>	233	45	1 953	6	317	164	2 718	56
41	Hochbau	29	8	23	3	19	5	87	10
42	Tiefbau	8	1	13	—	2	—	24	1
43	Vorbereitende Baustellenarbeiten, Bauinstallation und sonstiges Ausbaugewerbe	196	36	1 917	3	296	159	2 607	45
<b>G</b>	<b>Handel; Instandhaltung und Reparatur v. Kraftfahrzeugen</b>	394	331	2 022	32	396	299	3 474	462
45	Handel mit Kraftfahrzeugen; Instandhaltung und Reparatur von Kraftwagen	45	26	280	1	73	31	456	33
46	Großhandel (ohne Handel mit Kraftfahrzeugen und Krafträdern)	127	45	522	11	140	48	893	64
47	Einzelhandel (ohne Handel mit Kraftfahrzeugen)	222	260	1 220	20	183	220	2 125	365
<b>H</b>	<b>Verkehr und Lagerei</b>	55	23	419	2	70	20	589	27
49	Landverkehr und Transport in Rohrfernleitungen	37	8	204	2	36	11	298	10
53	Post-, Kurier- und Expressdienste	11	2	170	—	23	4	210	2
<b>I</b>	<b>Gastgewerbe; Beherbergung und Gastronomie</b>	190	50	635	15	26	249	1 165	86
55	Beherbergung	13	3	49	—	2	17	84	4
56	Gastronomie	177	47	586	15	24	232	1 081	82
<b>J</b>	<b>Information und Kommunikation</b>	72	31	376	5	129	23	636	38

**6. Gewerbeabmeldungen<sup>1)</sup> im 3. Vierteljahr 2013 nach Wirtschaftsbereichen**

Nr. der Wirtschaftsklassifikation <sup>2)</sup>	Ausgewählter Wirtschaftszweig	Aufgabe				Fortzug	Übergabe	Insgesamt	darunter
		Betriebsaufgabe		sonstige Stilllegung	Umwandlung				Zweigniederlassung/ unselbst. Zweigstelle
		Hauptniederlassung	Zweigniederlassung/ unselbst. Zweigstelle						
58	Verlagswesen	12	3	26	2	7	4	54	3
61	Telekommunikation	4	3	16	—	4	6	33	4
62	Erbringung v. Dienstleistungen der Informationstechnologie	48	23	289	3	105	10	478	28
63	Informationsdienstleistungen	3	2	17	—	7	1	30	2
<b>K</b>	<b>Erbringung von Finanz- und Versicherungsdienstleistungen</b>	59	27	371	9	142	13	621	31
66	Mit Finanz- und Versicherungsdienstleistungen verbundene Tätigkeiten	27	14	355	1	116	13	526	17
<b>L</b>	<b>Grundstücks- und Wohnungswesen</b>	87	16	121	53	99	25	401	22
<b>M</b>	<b>Erbringung von freiberuflichen, wissenschaftlichen und technischen Dienstleistungen</b>	146	40	970	11	280	38	1 485	53
70	Verwaltung und Führung v. Unternehmen und Betrieben; Unternehmensberatung	70	22	218	7	108	15	440	28
73	Werbung und Marktforschung	24	3	473	2	71	7	580	5
<b>N</b>	<b>Erbringung v. sonst. Wirtschaftlichen Dienstleistungen</b>	141	64	1 746	9	297	47	2 304	77
77	Vermietung von beweglichen Sachen	17	10	40	2	10	8	87	11
78	Vermittlung und Überlassung von Arbeitskräften	15	17	21	—	7	—	60	18
79	Reisebüros, Reiseveranstalter und Erbringung sonstiger Reservierungsdienstleistungen	8	5	43	4	6	2	68	9
81	Gebäudebetreuung; Garten- und Landschaftsbau	50	12	1 070	1	142	18	1 293	13
<b>P</b>	<b>Erziehung und Unterricht</b>	13	23	138	—	36	8	218	30
<b>Q</b>	<b>Gesundheits- und Sozialwesen</b>	12	6	215	1	38	11	283	9
<b>R</b>	<b>Kunst, Unterhaltung und Erholung</b>	16	15	170	1	36	6	244	19
<b>O+S</b>	<b>Öffentliche Verwaltung, Verteidigung; Sozialversicherung; Erbringung von sonstigen Dienstleistungen</b>	59	33	1 114	2	138	63	1 409	44
<b>A-S</b>	<b>Insgesamt</b>	1 583	742	10 703	155	2 105	1 035	16 323	1 004

1) Ohne Automatenaufsteller und Reisegewerbe. — 2) Klassifikation der Wirtschaftszweige, Ausgabe2008 (WZ 2008).

**7. Gewerbebeanmeldungen<sup>1)</sup> insgesamt nach Rechtsformen sowie Einzelunternehmen nach Geschlecht und Staatsangehörigkeit im 3. Vierteljahr 2013 nach Regierungsbezirken**

Rechtsform Geschlecht Staatsangehörigkeit	Neuerrichtung				Zuzug	Übernahme	Insgesamt	darunter Zweigniederlassung/ unselbst. Zweigstelle
	Betriebsgründung		sonstige Neugründung	Umwandlung				
	Hauptniederlassung	Zweigniederlassung/ unselbst. Zweigstelle						

**REG.-BEZ. DARMSTADT**

**I n s g e s a m t**

**Nach der Rechtsform des Unternehmens**

Einzelunternehmen	251	154	9 122	3	1 209	371	11 110	165
Offene Handelsgesellschaft	9	3	1	1	3	8	25	5
Kommanditgesellschaft	3	2	—	—	3	9	17	5
Gesellschaft mit beschränkter Haftung Co. KG	81	81	5	7	36	51	261	115
Gesellschaft des bürgerlichen Rechts	255	13	149	—	43	161	621	16
Aktiengesellschaft	9	13	—	1	9	3	35	17
Gesellschaft mit beschränkter Haftung	705	425	92	34	355	95	1 706	505
GmbH ohne UG (haftungsbeschränkt)	572	418	48	34	325	84	1 481	495
UG (haftungsbeschränkt)	133	7	44	—	30	11	225	10
Private Company Limited by Shares	1	15	2	—	5	—	23	19
Sonstige Rechtsformen	10	59	4	2	10	7	92	70
Insgesamt	1 324	765	9 375	48	1 673	705	13 890	917

**E i n z e l u n t e r n e h m e n**

**Nach Geschlecht**

weiblich	83	41	2 967	—	365	135	3 591	46
männlich	168	113	6 155	3	844	236	7 519	119
zusammen	251	154	9 122	3	1 209	371	11 110	165

**Nach ausgewählter Staatsangehörigkeit des Inhabers**

deutsch	138	114	4 630	3	735	215	5 835	123
kroatisch	4	1	498	—	9	3	515	1
griechisch	5	2	64	—	2	16	89	2
italienisch	16	7	129	—	14	20	186	7
österreichisch	—	—	19	—	3	—	22	—
polnisch	14	4	942	—	181	6	1 147	4
türkisch	19	11	279	—	22	37	368	11

**REG.-BEZ. GIESSEN**

**I n s g e s a m t**

**Nach der Rechtsform des Unternehmens**

Einzelunternehmen	89	49	1 684	—	223	103	2 148	59
Offene Handelsgesellschaft	4	1	1	—	—	3	9	1
Kommanditgesellschaft	—	—	—	—	1	2	3	1
Gesellschaft mit beschränkter Haftung Co. KG	15	9	1	3	5	16	49	23
Gesellschaft des bürgerlichen Rechts	41	4	26	—	11	31	113	4
Aktiengesellschaft	—	2	—	—	—	—	2	2
Gesellschaft mit beschränkter Haftung	68	71	13	5	34	27	218	92
GmbH ohne UG (haftungsbeschränkt)	47	69	8	5	30	22	181	89
UG (haftungsbeschränkt)	21	2	5	—	4	5	37	3
Private Company Limited by Shares	—	2	—	—	—	—	2	2
Sonstige Rechtsformen	3	2	2	—	—	1	8	2
Insgesamt	220	140	1 727	8	274	183	2 552	186

**7. Gewerbebeanmeldungen<sup>1)</sup> insgesamt nach Rechtsformen sowie Einzelunternehmen nach Geschlecht und Staatsangehörigkeit im 3. Vierteljahr 2013 nach Regierungsbezirken**

Rechtsform Geschlecht Staatsangehörigkeit	Neuerrichtung				Zuzug	Übernahme	Insgesamt	darunter Zweigniederlassung/ unselbst. Zweigstelle
	Betriebsgründung		sonstige Neugründung	Umwandlung				
	Hauptniederlassung	Zweigniederlassung/ unselbst. Zweigstelle						

**Einzelunternehmen**

**Nach Geschlecht**

weiblich	20	13	661	—	71	42	807	15
männlich	69	36	1 023	—	152	61	1 341	44
zusammen	89	49	1 684	—	223	103	2 148	59

**Nach ausgewählter Staatsangehörigkeit des Inhabers**

deutsch	50	47	1 080	—	176	74	1 427	54
kroatisch	—	—	17	—	—	1	18	—
griechisch	—	—	8	—	1	1	10	—
italienisch	3	—	9	—	2	3	17	—
österreichisch	—	—	2	—	—	—	2	—
polnisch	4	—	200	—	8	2	214	1
türkisch	8	1	60	—	9	8	86	2

**REG.-BEZ. KASSEL**

**Insgesamt**

**Nach der Rechtsform des Unternehmens**

Einzelunternehmen	52	45	1 446	2	197	110	1 852	49
Offene Handelsgesellschaft	—	1	1	—	—	3	5	1
Kommanditgesellschaft	1	1	—	—	—	5	7	2
Gesellschaft mit beschränkter Haftung Co. KG	23	15	2	10	11	36	97	57
Gesellschaft des bürgerlichen Rechts	43	4	42	—	5	22	116	5
Aktiengesellschaft	—	—	—	—	1	—	1	—
Gesellschaft mit beschränkter Haftung GmbH ohne UG (haftungsbeschränkt)	68	75	14	7	32	19	215	98
UG (haftungsbeschränkt)	53	75	7	7	30	15	187	98
Private Company Limited by Shares	15	—	7	—	2	4	28	—
Sonstige Rechtsformen	—	1	1	—	1	—	3	2
Insgesamt	7	2	2	1	1	1	14	4
Insgesamt	194	144	1 508	20	248	196	2 310	218

**Einzelunternehmen**

**Nach Geschlecht**

weiblich	8	8	490	—	65	34	605	10
männlich	44	37	956	2	132	76	1 247	39
zusammen	52	45	1 446	2	197	110	1 852	49

**Nach ausgewählter Staatsangehörigkeit des Inhabers**

deutsch	39	35	1 112	2	167	88	1 443	39
kroatisch	—	—	10	—	—	—	10	—
griechisch	—	—	4	—	1	1	6	—
italienisch	2	2	11	—	—	1	16	2
österreichisch	—	—	—	—	—	—	—	—
polnisch	3	1	60	—	4	—	68	1
türkisch	4	2	22	—	3	10	41	2



**7. Gewerbebeanmeldungen<sup>1)</sup> insgesamt nach Rechtsformen sowie Einzelunternehmen nach Geschlecht und Staatsangehörigkeit im 3. Vierteljahr 2013 nach Regierungsbezirken**

Rechtsform Geschlecht Staatsangehörigkeit	Neuerrichtung				Zuzug	Übernahme	Insgesamt	darunter Zweigniederlassung/ unselbst. Zweigstelle
	Betriebsgründung		sonstige Neugründung	Umwandlung				
	Hauptniederlassung	Zweigniederlassung/ unselbst. Zweigstelle						

**HESEN**

**I n s g e s a m t**

**Nach der Rechtsform des Unternehmens**

Einzelunternehmen	392	248	12 252	5	1 629	584	15 110	273
Offene Handelsgesellschaft	13	5	3	1	3	14	39	7
Kommanditgesellschaft	4	3	—	—	4	16	27	8
Gesellschaft mit beschränkter Haftung Co. KG	119	105	8	20	52	103	407	195
Gesellschaft des bürgerlichen Rechts	339	21	217	—	59	214	850	25
Aktiengesellschaft	9	15	—	1	10	3	38	19
Gesellschaft mit beschränkter Haftung Gmbh ohne UG (haftungsbeschränkt)	841	571	119	46	421	141	2 139	695
UG (haftungsbeschränkt)	672	562	63	46	385	121	1 849	682
Private Company Limited by Shares	169	9	56	—	36	20	290	13
Sonstige Rechtsformen	1	18	3	—	6	—	28	23
Insgesamt	20	63	8	3	11	9	114	76
<b>Insgesamt</b>	<b>1 738</b>	<b>1 049</b>	<b>12 610</b>	<b>76</b>	<b>2 195</b>	<b>1 084</b>	<b>18 752</b>	<b>1 321</b>

**E i n z e l u n t e r n e h m e n**

**Nach Geschlecht**

weiblich	111	62	4 118	—	501	211	5 003	71
männlich	281	186	8 134	5	1 128	373	10 107	202
<b>zusammen</b>	<b>392</b>	<b>248</b>	<b>12 252</b>	<b>5</b>	<b>1 629</b>	<b>584</b>	<b>15 110</b>	<b>273</b>

**Nach ausgewählter Staatsangehörigkeit des Inhabers**

deutsch	227	196	6 822	5	1 078	377	8 705	216
kroatisch	4	1	525	—	9	4	543	1
griechisch	5	2	76	—	4	18	105	2
italienisch	21	9	149	—	16	24	219	9
österreichisch	—	—	21	—	3	—	24	—
polnisch	21	5	1 202	—	193	8	1 429	6
türkisch	31	14	361	—	34	55	495	15

1) Ohne Automatenaufsteller und Reisegewerbe.

**8. Gewerbeabmeldungen<sup>1)</sup> insgesamt nach Rechtsformen sowie Einzelunternehmen nach Geschlecht und Staatsangehörigkeit im 3. Vierteljahr 2013 nach Regierungsbezirken**

Rechtsform Geschlecht Staatsangehörigkeit	Aufgabe				Fort- zug	Über- gabe	Ins- gesamt	darunter Zweig- nieder- lassung/ unselbst. Zweig- stelle
	Betriebsaufgabe		sonstige Still- legung	Um- wand- lung				
	Haupt- nieder- lassung	Zweig- nieder- lassung/ unselbst. Zweig- stelle						

**REG.-BEZ. DARMSTADT**

**I n s g e s a m t**

**Nach der Rechtsform des Unternehmens**

Einzelunternehmen	277	139	7 686	4	1 099	349	9 554	169
Offene Handelsgesellschaft	12	6	1	2	5	9	35	8
Kommanditgesellschaft	13	4	1	—	10	6	34	7
Gesellschaft mit beschränkter Haftung Co. KG	68	38	3	10	33	45	197	72
Gesellschaft des bürgerlichen Rechts	240	10	78	—	29	209	566	16
Aktiengesellschaft	9	23	—	3	10	1	46	27
Gesellschaft mit beschränkter Haftung	532	236	41	114	386	81	1 390	316
GmbH ohne UG (haftungsbeschränkt)	460	231	24	114	351	76	1 256	310
UG (haftungsbeschränkt)	72	5	17	—	35	5	134	6
Private Company Limited by Shares	5	30	3	—	11	1	50	40
Sonstige Rechtsformen	14	39	3	—	7	5	68	45
Insgesamt	1 170	525	7 816	133	1 590	706	11 940	700

**E i n z e l u n t e r n e h m e n**

**Nach Geschlecht**

weiblich	88	37	2 559	1	343	116	3 144	40
männlich	189	102	5 127	3	756	233	6 410	129
zusammen	277	139	7 686	4	1 099	349	9 554	169

**Nach ausgewählter Staatsangehörigkeit des Inhabers**

deutsch	187	107	4 134	3	745	204	5 380	126
kroatisch	2	1	65	1	3	12	84	2
griechisch	3	1	65	—	2	10	81	1
italienisch	15	4	131	—	10	18	178	6
österreichisch	1	—	17	—	3	1	22	—
polnisch	2	1	821	—	136	2	962	1
türkisch	21	8	282	—	26	37	374	14

**REG.-BEZ. GIESSEN**

**I n s g e s a m t**

**Nach der Rechtsform des Unternehmens**

Einzelunternehmen	103	27	1 463	—	228	91	1 912	36
Offene Handelsgesellschaft	—	1	—	—	—	—	1	1
Kommanditgesellschaft	—	—	—	—	1	—	1	1
Gesellschaft mit beschränkter Haftung Co. KG	7	11	—	1	1	8	28	16
Gesellschaft des bürgerlichen Rechts	43	—	23	—	4	40	110	—
Aktiengesellschaft	3	4	—	—	—	—	7	4
Gesellschaft mit beschränkter Haftung	59	54	7	4	39	13	176	67
GmbH ohne UG (haftungsbeschränkt)	49	52	6	4	33	12	156	65
UG (haftungsbeschränkt)	10	2	1	—	6	1	20	2
Private Company Limited by Shares	1	4	1	—	—	—	6	4
Sonstige Rechtsformen	—	2	2	—	1	1	6	3
Insgesamt	216	103	1 496	5	274	153	2 247	132

**8. Gewerbeabmeldungen<sup>1)</sup> insgesamt nach Rechtsformen sowie Einzelunternehmen nach Geschlecht und Staatsangehörigkeit im 3. Vierteljahr 2013 nach Regierungsbezirken**

Rechtsform Geschlecht Staatsangehörigkeit	Aufgabe				Fort- zug	Über- gabe	Ins- gesamt	darunter Zweig- nieder- lassung/ unselbst. Zweig- stelle
	Betriebsaufgabe		sonstige Still- legung	Um- wand- lung				
	Haupt- nieder- lassung	Zweig- nieder- lassung/ unselbst. Zweig- stelle						

**Einzelunternehmen**

**Nach Geschlecht**

weiblich	32	5	514	—	58	25	634	5
männlich	71	22	949	—	170	66	1 278	31
zusammen	103	27	1 463	—	228	91	1 912	36

**Nach ausgewählter Staatsangehörigkeit des Inhabers**

deutsch	74	25	1 072	—	186	69	1 426	32
kroatisch	—	—	5	—	1	—	6	—
griechisch	2	—	4	—	1	—	7	—
italienisch	2	—	9	—	3	2	16	—
österreichisch	—	—	4	—	1	1	6	—
polnisch	1	—	80	—	7	1	89	—
türkisch	7	1	51	—	8	10	77	3

**REG.-BEZ. KASSEL**

**Insgesamt**

**Nach der Rechtsform des Unternehmens**

Einzelunternehmen	69	37	1 350	1	182	88	1 727	45
Offene Handelsgesellschaft	3	2	—	—	—	1	6	2
Kommanditgesellschaft	5	4	2	—	1	2	14	4
Gesellschaft mit beschränkter Haftung Co. KG	9	4	1	4	5	28	51	33
Gesellschaft des bürgerlichen Rechts	42	1	26	—	5	40	114	3
Aktiengesellschaft	3	4	—	—	2	—	9	5
Gesellschaft mit beschränkter Haftung GmbH ohne UG (haftungsbeschränkt)	63	57	9	12	46	14	201	75
UG (haftungsbeschränkt)	53	57	3	12	39	13	177	75
Private Company Limited by Shares	10	—	6	—	7	1	24	—
Sonstige Rechtsformen	—	—	1	—	—	—	1	—
Insgesamt	3	5	2	—	—	3	13	5
Insgesamt	197	114	1 391	17	241	176	2 136	172

**Einzelunternehmen**

**Nach Geschlecht**

weiblich	23	12	480	—	54	36	605	16
männlich	46	25	870	1	128	52	1 122	29
zusammen	69	37	1 350	1	182	88	1 727	45

**Nach ausgewählter Staatsangehörigkeit des Inhabers**

deutsch	59	35	1 084	1	164	72	1 415	42
kroatisch	—	—	1	—	—	—	1	—
griechisch	1	1	2	—	—	—	4	1
italienisch	—	—	10	—	—	2	12	—
österreichisch	—	—	6	—	—	—	6	—
polnisch	1	—	39	—	3	—	43	—
türkisch	5	1	29	—	3	12	50	1

**8. Gewerbeabmeldungen<sup>1)</sup> insgesamt nach Rechtsformen sowie Einzelunternehmen nach Geschlecht und Staatsangehörigkeit im 3. Vierteljahr 2013 nach Regierungsbezirken**

Rechtsform Geschlecht Staatsangehörigkeit	Aufgabe				Fort- zug	Über- gabe	Ins- gesamt	darunter Zweig- nieder- lassung/ unselbst. Zweig- stelle
	Betriebsaufgabe		sons- tige Still- legung	Um- wand- lung				
	Haupt- nieder- las- sung	Zweig- nieder- lassung/ unselbst. Zweig- stelle						

**HESEN**

**I n s g e s a m t**

**Nach der Rechtsform des Unternehmens**

Einzelunternehmen	449	203	10 499	5	1 509	528	13 193	250
Offene Handelsgesellschaft	15	9	1	2	5	10	42	11
Kommanditgesellschaft	18	8	3	—	12	8	49	12
Gesellschaft mit beschränkter Haftung Co. KG	84	53	4	15	39	81	276	121
Gesellschaft des bürgerlichen Rechts	325	11	127	—	38	289	790	19
Aktiengesellschaft	15	31	—	3	12	1	62	36
Gesellschaft mit beschränkter Haftung	654	347	57	130	471	108	1 767	458
GmbH ohne UG (haftungsbeschränkt)	562	340	33	130	423	101	1 589	450
UG (haftungsbeschränkt)	92	7	24	—	48	7	178	8
Private Company Limited by Shares	6	34	5	—	11	1	57	44
Sonstige Rechtsformen	17	46	7	—	8	9	87	53
Insgesamt	1 583	742	10 703	155	2 105	1 035	16 323	1 004

**E i n z e l u n t e r n e h m e n**

**Nach Geschlecht**

weiblich	143	54	3 553	1	455	177	4 383	61
männlich	306	149	6 946	4	1 054	351	8 810	189
zusammen	449	203	10 499	5	1 509	528	13 193	250

**Nach ausgewählter Staatsangehörigkeit des Inhabers**

deutsch	320	167	6 290	4	1 095	345	8 221	200
kroatisch	2	1	71	1	4	12	91	2
griechisch	6	2	71	—	3	10	92	2
italienisch	17	4	150	—	13	22	206	6
österreichisch	1	—	27	—	4	2	34	—
polnisch	4	1	940	—	146	3	1 094	1
türkisch	33	10	362	—	37	59	501	18

1) Ohne Automatenaufsteller und Reisegewerbe.

### 9. Neugründungen: Gewerbetreibende im 3. Vierteljahr 2013 nach Geschlecht und Verwaltungsbezirken

Lfd Nr.	Kreisfreie Stadt (St.) Landkreis Regierungsbezirk	Gewerbetreibende <sup>1)</sup>					
		Neu- gründung	darunter Betriebs- gründung	darunter weiblich			
				Neu- gründung	Anteil in %	darunter Betriebs- gründung	Anteil in %
1	Darmstadt, Wissenschaftsstadt	432	136	117	27,1	20	14,7
2	Frankfurt am Main, Stadt	2 752	1 070	714	25,9	148	13,8
3	Offenbach am Main, Stadt	1 017	102	237	23,3	19	18,6
4	Wiesbaden, Landeshauptstadt	1 011	185	255	25,2	28	15,1
5	Bergstraße	621	148	181	29,1	27	18,2
6	Darmstadt-Dieburg	750	188	226	30,1	24	12,8
7	Groß-Gerau	785	156	200	25,5	17	10,9
8	Hochtaunuskreis	661	171	242	36,6	37	21,6
9	Main-Kinzig-Kreis	1 157	217	347	30,0	29	13,4
10	Main-Taunus-Kreis	758	241	188	24,8	29	12,0
11	Odenwaldkreis	272	61	70	25,7	11	18,0
12	Offenbach	1 224	289	364	29,7	41	14,2
13	Rheingau-Taunus-Kreis	422	64	127	30,1	7	10,9
14	Wetteraukreis	902	172	278	30,8	24	14,0
15	<b>Reg.-Bez. Darmstadt</b>	12 764	3 200	3 546	27,8	461	14,4
16	Gießen	610	135	181	29,7	19	14,1
17	Lahn-Dill-Kreis	442	89	126	28,5	10	11,2
18	Limburg-Weilburg	434	122	101	23,3	15	12,3
19	Marburg-Biedenkopf	628	117	277	44,1	16	13,7
20	Vogelsbergkreis	166	56	59	35,5	9	16,1
21	<b>Reg.-Bez. Gießen</b>	2 280	519	744	33	69	13,3
22	Kassel, documenta-Stadt	552	137	133	24,1	16	11,7
23	Fulda	361	96	112	31,0	14	14,6
24	Hersfeld-Rotenburg	178	40	46	25,8	5	12,5
25	Kassel	325	53	99	30,5	7	13,2
26	Schwalm-Eder-Kreis	268	71	84	31,3	9	12,7
27	Waldeck-Frankenberg	212	58	59	27,8	6	10,3
28	Werra-Meißner-Kreis	149	36	37	24,8	5	13,9
29	<b>Reg.-Bez. Kassel</b>	2 045	491	570	28	62	12,6
30	<b>Hessen</b>	17 089	4 210	4 860	28,4	592	14,1

1) Anzeigepflichtige Personen, die eine Neugründung vorgenommen haben.

### 10. Neugründungen: Gewerbetreibende im 3. Vierteljahr 2013 nach Staatsangehörigkeit und Verwaltungsbezirken

Lfd. Nr.	Kreisfreie Stadt (St.) Landkreis Regierungsbezirk	Gewerbetreibende <sup>1)</sup>					
		Neu- gründung	darunter Betriebs- gründung	darunter mit nicht-deutscher Staatsangehörigkeit			
				Neu- gründung	Anteil in %	darunter Betriebs- gründung	Anteil in %
1	Darmstadt, Wissenschaftsstadt	432	136	147	34,0	39	28,7
2	Frankfurt am Main, Stadt	2 752	1 070	1 205	43,8	417	39,0
3	Offenbach am Main, Stadt	1 017	102	844	83,0	60	58,8
4	Wiesbaden, Landeshauptstadt	1 011	185	532	52,6	76	41,1
5	Bergstraße	621	148	225	36,2	43	29,1
6	Darmstadt-Dieburg	750	188	263	35,1	46	24,5
7	Groß-Gerau	785	156	368	46,9	49	31,4
8	Hochtaunuskreis	661	171	190	28,7	32	18,7
9	Main-Kinzig-Kreis	1 157	217	466	40,3	64	29,5
10	Main-Taunus-Kreis	758	241	302	39,8	84	34,9
11	Odenwaldkreis	272	61	111	40,8	20	32,8
12	Offenbach	1 224	289	530	43,3	93	32,2
13	Rheingau-Taunus-Kreis	422	64	130	30,8	15	23,4
14	Wetteraukreis	902	172	319	35,4	45	26,2
15	<b>Reg.-Bez. Darmstadt</b>	12 764	3 200	5 632	44,1	1 083	33,8
16	Gießen	610	135	143	23,4	15	11,1
17	Lahn-Dill-Kreis	442	89	111	25,1	12	13,5
18	Limburg-Weilburg	434	122	154	35,5	52	42,6
19	Marburg-Biedenkopf	628	117	281	44,7	19	16,2
20	Vogelsbergkreis	166	56	25	15,1	5	8,9
21	<b>Reg.-Bez. Gießen</b>	2 280	519	714	31	103	19,8
22	Kassel, documenta-Stadt	552	137	199	36,1	40	29,2
23	Fulda	361	96	64	17,7	10	10,4
24	Hersfeld-Rotenburg	178	40	37	20,8	6	15,0
25	Kassel	325	53	41	12,6	4	7,5
26	Schwalm-Eder-Kreis	268	71	40	14,9	11	15,5
27	Waldeck-Frankenberg	212	58	24	11,3	7	12,1
28	Werra-Meißner-Kreis	149	36	10	6,7	2	5,6
29	<b>Reg.-Bez. Kassel</b>	2 045	491	415	20	80	16,3
30	<b>Hessen</b>	17 089	4 210	6 761	39,6	1 266	30,1

1) Anzeigepflichtige Personen, die eine Neugründung vorgenommen haben.

### 11. Vollständige Aufgaben: Gewerbetreibende im 3. Vierteljahr 2013 nach Geschlecht und Verwaltungsbezirken

Lfd Nr.	Kreisfreie Stadt (St.) Landkreis Regierungsbezirk	Gewerbetreibende <sup>1)</sup>					
		vollständige Aufgabe	darunter Betriebs- aufgabe	darunter weiblich			
				vollständige Aufgabe	Anteil in %	darunter Betriebs- aufgabe	Anteil in %
1	Darmstadt, Wissenschaftsstadt	287	73	94	32,8	17	23,3
2	Frankfurt am Main, Stadt	2 115	574	570	27,0	88	15,3
3	Offenbach am Main, Stadt	726	123	185	25,5	19	15,4
4	Wiesbaden, Landeshauptstadt	1 005	199	305	30,3	33	16,6
5	Bergstraße	564	110	186	33,0	19	17,3
6	Darmstadt-Dieburg	583	121	180	30,9	19	15,7
7	Groß-Gerau	598	125	154	25,8	14	11,2
8	Hochtaunuskreis	509	108	190	37,3	22	20,4
9	Main-Kinzig-Kreis	900	194	259	28,8	34	17,5
10	Main-Taunus-Kreis	575	151	162	28,2	12	7,9
11	Odenwaldkreis	199	39	53	26,6	6	15,4
12	Offenbach	1 056	271	308	29,2	42	15,5
13	Rheingau-Taunus-Kreis	384	79	121	31,5	18	22,8
14	Wetteraukreis	712	154	230	32,3	42	27,3
15	<b>Reg.-Bez. Darmstadt</b>	10 213	2 321	2 997	29,3	385	16,6
16	Gießen	543	93	168	30,9	17	18,3
17	Lahn-Dill-Kreis	424	94	132	31,1	18	19,1
18	Limburg-Weilburg	387	103	103	26,6	13	12,6
19	Marburg-Biedenkopf	386	80	143	37,0	17	21,3
20	Vogelsbergkreis	178	37	50	28,1	4	10,8
21	<b>Reg.-Bez. Gießen</b>	1 918	407	596	31	69	17,0
22	Kassel, documenta-Stadt	419	85	131	31,3	10	11,8
23	Fulda	255	64	81	31,8	12	18,8
24	Hersfeld-Rotenburg	183	45	54	29,5	8	17,8
25	Kassel	336	73	105	31,3	17	23,3
26	Schwalm-Eder-Kreis	212	40	68	32,1	6	15,0
27	Waldeck-Frankenberg	281	71	85	30,2	14	19,7
28	Werra-Meißner-Kreis	133	26	47	35,3	5	19,2
29	<b>Reg.-Bez. Kassel</b>	1 819	404	571	31	72	17,8
30	<b>Hessen</b>	13 950	3 132	4 164	29,8	526	16,8

1) Anzeigepflichtige Personen, die ihren Betrieb vollständig aufgegeben haben.

## 12. Vollständige Aufgaben: Gewerbetreibende im 3. Vierteljahr 2013 nach Staatsangehörigkeit und Verwaltungsbezirken

Lfd Nr.	Kreisfreie Stadt (St.) Landkreis Regierungsbezirk	Gewerbetreibende <sup>1)</sup>					
		vollständige Aufgabe	darunter Betriebs- aufgabe	darunter mit nicht-deutscher Staatsangehörigkeit			
				vollständige Aufgabe	Anteil in %	darunter Betriebs- aufgabe	Anteil in %
1	Darmstadt, Wissenschaftsstadt	287	73	84	29,3	14	19,2
2	Frankfurt am Main, Stadt	2 115	574	1 101	52,1	220	38,3
3	Offenbach am Main, Stadt	726	123	523	72,0	60	48,8
4	Wiesbaden, Landeshauptstadt	1 005	199	451	44,9	68	34,2
5	Bergstraße	564	110	195	34,6	26	23,6
6	Darmstadt-Dieburg	583	121	197	33,8	29	24,0
7	Groß-Gerau	598	125	277	46,3	46	36,8
8	Hochtaunuskreis	509	108	156	30,6	25	23,1
9	Main-Kinzig-Kreis	900	194	311	34,6	24	12,4
10	Main-Taunus-Kreis	575	151	191	33,2	36	23,8
11	Odenwaldkreis	199	39	74	37,2	5	12,8
12	Offenbach	1 056	271	385	36,5	71	26,2
13	Rheingau-Taunus-Kreis	384	79	94	24,5	13	16,5
14	Wetteraukreis	712	154	212	29,8	34	22,1
15	<b>Reg.-Bez. Darmstadt</b>	10 213	2 321	4 251	41,6	671	28,9
16	Gießen	543	93	118	21,7	6	6,5
17	Lahn-Dill-Kreis	424	94	100	23,6	20	21,3
18	Limburg-Weilburg	387	103	106	27,4	28	27,2
19	Marburg-Biedenkopf	386	80	111	28,8	11	13,8
20	Vogelsbergkreis	178	37	23	12,9	2	5,4
21	<b>Reg.-Bez. Gießen</b>	1 918	407	458	24	67	16,5
22	Kassel, documenta-Stadt	419	85	149	35,6	22	25,9
23	Fulda	255	64	43	16,9	4	6,3
24	Hersfeld-Rotenburg	183	45	39	21,3	3	6,7
25	Kassel	336	73	35	10,4	4	5,5
26	Schwalm-Eder-Kreis	212	40	17	8,0	2	5,0
27	Waldeck-Frankenberg	281	71	23	8,2	5	7,0
28	Werra-Meißner-Kreis	133	26	6	4,5	1	3,8
29	<b>Reg.-Bez. Kassel</b>	1 819	404	312	17	41	10,1
30	<b>Hessen</b>	13 950	3 132	5 021	36,0	779	24,9

1) Anzeigepflichtige Personen, die ihren Betrieb vollständig aufgegeben haben.



### 13. Gewerbeanzeigen<sup>1)</sup> nach wirtschaftlicher Bedeutung im 3. Vierteljahr 2013

Gewerbeanzeigen	3. Vierteljahr 2012	3. Vierteljahr 2013	Zu- bzw. Abnahme (-) gegenüber dem entsprechenden Vorjahreszeitraum	
			absolut	%
Anmeldungen	18 318	18 752	434	2,4
davon				
Neuerrichtung	15 328	15 473	145	0,9
davon				
Neugründung	15 263	15 397	134	0,9
davon				
Betriebsgründung <sup>2)</sup>	2 730	2 787	57	2,1
sonstige Neugründung	12 533	12 610	77	0,6
davon				
Kleinunternehmen	7 313	7 237	- 76	- 1,0
Nebenerwerbsbetriebe	5 220	5 373	153	2,9
Umwandlung	65	76	11	16,9
Zuzug	2 070	2 195	125	6,0
Übernahme <sup>3)</sup>	920	1 084	164	17,8
Abmeldungen	16 578	16 323	- 255	- 1,5
davon				
Aufgabe	13 563	13 183	- 380	- 2,8
davon				
Vollständige Aufgabe	13 419	13 028	- 391	- 2,9
davon				
Betriebsaufgabe <sup>2)</sup>	2 534	2 325	- 209	- 8,2
sonstige Stilllegung	10 885	10 703	- 182	- 1,7
davon				
Kleinunternehmen	7 567	7 190	- 377	- 5,0
Nebenerwerbsbetriebe	3 318	3 513	195	5,9
Umwandlung	144	155	11	7,6
Fortzug	2 135	2 105	- 30	- 1,4
Übergabe <sup>4)</sup>	880	1 035	155	17,6

1) Ab 1996 ohne Automatenaufsteller und Reisegewerbe. — 2) Kapitalgesellschaft bzw. Personengesellschaft mit Eintrag ins Handelsregister und/oder mit Eintrag in die Handwerksrolle und/oder mit Tätigen — 4) Verkauf, Verpachtung, Erbfolge, Rechtsformänderung, Gesellschafteraustritt. Personen. — 3) Kauf, Pacht, Erbfolge, Rechtsformänderung, Gesellschaftereintritt.

## Übersicht über die Klassifikation der Wirtschaftszweige, Ausgabe 2008 (WZ 2008)

### **Abschnitt A Land und Forstwirtschaft, Fischerei**

### **Abschnitt B Bergbau und Gewinnung v. Steinen u. Erden**

### **Abschnitt C Verarbeitendes Gewerbe**

- 10 Herstellung von Nahrungs- und Futtermitteln
- 11 Getränkeherstellung
- 13 Herstellung von Textilien
- 14 Herstellung von Bekleidung
- 16 Herstellung von Holz-, Flecht-, Korb- und Korkwaren (ohne Möbel)
- 18 Herstellung von Druckerzeugnissen; Vervielfältigung von bespielten Ton-, Bild- und Datenträgern
- 25 Herstellung von Metallerzeugnissen
- 26 Herstellung von Datenverarbeitungsgeräten, elektronischen und optischen Erzeugnissen
- 27 Herstellung von elektrischen Ausrüstungen
- 28 Maschinenbau
- 29 Herstellung von Kraftwagen und Kraftwagenteilen
- 31 Herstellung von Möbeln

### **Abschnitt D Energieversorgung**

### **Abschnitt E Wasserversorgung; Abwasser- und Abfallentsorgung und Beseitigung von Umweltverschmutzungen**

### **Abschnitt F Baugewerbe**

- 41 Hochbau
- 42 Tiefbau
- 43 Vorbereitende Baustellenarbeiten, Bauinstallation und sonstiges Ausbaugewerbe

### **Abschnitt G Handel; Instandhaltung und Reparatur von Kraftfahrzeugen**

- 45 Handel mit Kraftfahrzeugen; Instandhaltung und Reparatur von Kraftwagen
- 46 Großhandel (ohne Handel mit Kraftfahrzeugen und Krafträdern)
- 47 Einzelhandel (ohne Handel mit Kraftfahrzeugen)

### **Abschnitt H Verkehr und Lagerei**

- 49 Landverkehr und Transport in Rohrfernleitungen
- 53 Post-, Kurier- und Expressdienste

### **Abschnitt I Gastgewerbe; Beherbergung und Gastronomie**

- 55 Beherbergung
- 56 Gastronomie

### **Abschnitt J Information und Kommunikation**

- 58 Verlagswesen
- 61 Telekommunikation
- 62 Erbringung von Dienstl. der Informationstechnologie
- 63 Informationsdienstleistungen

### **Abschnitt K Erbringung von Finanz- und Versicherungsdienstleistungen**

- 66 Mit Finanz- und Versicherungsdienstleistungen verbundene Tätigkeiten

### **Abschnitt L Grundstücks- und Wohnungswesen**

### **Abschnitt M Erbringung von freiberuflichen, wissenschaftlichen und technischen Dienstleistungen**

- 70 Verwaltung und Führung von Unternehmen und Betrieben; Unternehmensberatung
- 73 Werbung und Marktforschung

### **Abschnitt N Erbringung v. sonst. wirtschaftl. Dienstleistungen**

- 77 Vermietung von beweglichen Sachen
- 78 Vermittlung und Überlassung von Arbeitskräften
- 79 Reisebüros, Reiseveranstalter und Erbringung sonstiger Reservierungsdienstleistungen

### **Abschnitt O Öffentliche Verwaltung, Verteidigung; Sozialversicherung**

### **Abschnitt P Erziehung und Unterricht**

### **Abschnitt Q Gesundheits- und Sozialwesen**

### **Abschnitt R Kunst, Unterhaltung und Erholung**

### **Abschnitt S Erbringung von sonstigen Dienstleistungen**