




# Statistische Berichte



Kennziffer: G IV 1 - m 06/2013

August 2013

## Gäste und Übernachtungen im hessischen Tourismus im Juni 2013

Vorläufige Ergebnisse

# Hessisches Statistisches Landesamt, Wiesbaden

## Impressum

Dienstgebäude: Rheinstraße 35/37, 65185 Wiesbaden

Briefadresse: 65175 Wiesbaden

## Ihre Ansprechpartner für Fragen und Anregungen zu diesem Bericht

|                |  |
|----------------|--|
| Ursula Kilb    | 0611 3802-557  |
| Patrik Vollmer | 0611 3802-552  |
| E-Mail         | <a href="mailto:tourismus@statistik-hessen.de">tourismus@statistik-hessen.de</a> |
| Telefax        | 0611 3802-592  |
| Internet       | <a href="http://www.statistik-hessen.de">http://www.statistik-hessen.de</a>      |

## Copyright

© Hessisches Statistisches Landesamt, Wiesbaden, 2013

Vervielfältigung und Verbreitung, auch auszugsweise, mit Quellenangabe gestattet.

## Allgemeine Geschäftsbedingungen

Die Allgemeinen Geschäftsbedingungen sind unter

<http://www.statistik-hessen.de> "AGB"

abrufbar.

## Zeichenerklärungen

- = genau Null (nichts vorhanden) bzw. keine Veränderung eingetreten
- 0 = Zahlenwert ungleich Null, Betrag jedoch kleiner als die Hälfte von 1 in der letzten besetzten Stelle
- . = Zahlenwert unbekannt oder geheim zu halten
- ... = Zahlenwert lag bei Redaktionsschluss noch nicht vor
- () = Aussagewert eingeschränkt, da der Zahlenwert statistisch unsicher ist
- / = keine Angabe, da Zahlenwert nicht sicher genug
- x = Tabellenfeld gesperrt, weil Aussage nicht sinnvoll  
(oder bei Veränderungsdaten ist die Ausgangszahl kleiner als 100)
- D = Durchschnitt
- s = geschätzte Zahl
- p = vorläufige Zahl
- r = berichtigte Zahl

Aus Gründen der Übersichtlichkeit sind nur negative Veränderungsdaten und Salden mit einem Vorzeichen versehen. Positive Veränderungsdaten und Salden sind ohne Vorzeichen. Im Allgemeinen ist ohne Rücksicht auf die Endsumme auf- bzw. abgerundet worden. Das Ergebnis der Summierung der Einzelzahlen kann deshalb geringfügig von der Endsumme abweichen.



## Inhalt

|  | Seite |
|--|-------|
| <b>Vorbemerkungen</b>  | 2     |
| <b>Grafiken</b>  |       |
| Gäste in Hessen 2012 und 2013  | 5     |
| Übernachtungen in Hessen 2012 und 2013   | 5     |
| <b>Tabellen</b>  |       |
| 1. Ankünfte und Übernachtungen der Gäste in Beherbergungsbetrieben 2000 bis 2013   | 6     |
| 2. Beherbergungsbetriebe und Schlafgelegenheiten nach Verwaltungsbezirken  | 7     |
| 3. Ankünfte, Übernachtungen und Aufenthaltsdauer der Gäste in Beherbergungsbetrieben nach Verwaltungsbezirken und zusammengefassten Gästegruppen | 8     |
| 4. Ankünfte, Übernachtungen und Aufenthaltsdauer der Gäste in Beherbergungsbetrieben nach regionaler Gliederung                                  | 12    |
| 5. Ankünfte, Übernachtungen und Aufenthaltsdauer der Gäste in Beherbergungsbetrieben nach Herkunftsländern                                       | 30    |
| 6. Ankünfte, Übernachtungen und Aufenthaltsdauer der Gäste in Beherbergungsbetrieben nach Gemeindegruppen und zusammengefassten Gästegruppen     | 34    |
| 7. Beherbergungsbetriebe, Gästezimmer und –betten nach Betriebsarten und Gemeindegruppen   | 36    |
| 8. Beherbergungsbetriebe der Hotellerie mit 25 oder mehr Gästezimmern und deren Auslastung nach Verwaltungsbezirken                              | 40    |

## Vorbemerkungen

Die monatliche Statistik der Beherbergung im Reiseverkehr wird als Bundesstatistik mit Auskunftspflicht durchgeführt. Rechtsgrundlage für die Erhebung dieser Daten ist das Gesetz zur Neuordnung der Statistik über die Beherbergung im Reiseverkehr (Beherbergungsstatistikgesetz — BeherbStatG) vom 22. Mai 2002 (BGBl. I S. 1642), zuletzt geändert durch Artikel 1 des Gesetzes vom 23. November 2011 (BGBl. I S. 2298) in Verbindung mit dem Bundesstatistikgesetz (BStatG) vom 22. Januar 1987 (BGBl. I S. 462, 565) zuletzt geändert durch Artikel 3 des Gesetzes vom 7. September 2007 (BGBl. I S. 2246) sowie die Verordnung (EU) Nr. 692/2011 des Europäischen Parlaments und des Rates über die europäische Tourismusstatistik und zur Aufhebung der Richtlinie 95/57/EG des Rates (ABl. L 192 vom 22.7.2011, S. 17).

Zum Berichtskreis gehören alle Beherbergungsbetriebe mit zehn oder mehr Gästebetten und Campingplätze mit zehn oder mehr Stellplätzen (ohne Dauercampingplätze), und zwar unabhängig davon, ob die Beherbergung Hauptzweck (z. B. bei Hotels und Pensionen) oder nur Nebenzweck des Betriebes (z. B. bei Vorsorge- oder Rehabilitationseinrichtungen) ist. Auskunftspflichtig ist die Inhaberin, der Inhaber, die Leiterin oder der Leiter des Beherbergungsbetriebes. Erhoben werden Angaben zu Ankünften und Übernachtungen, bei Gästen mit Wohnsitz im Ausland wird auch das Herkunftsland erfragt. Außerdem wird die Anzahl der im Berichtsmonat angebotenen Gästebetten sowie die Anzahl der Stellplätze auf Campingplätzen erhoben. Im Berichtsmonat Juli wird zusätzlich die Zahl der angebotenen Gästezimmer in der Hotellerie ermittelt. Ab Januar 2012 werden bei Betrieben der Hotellerie mit 25 oder mehr Zimmern im Berichtsmonat Juli des Vorjahres auch Angaben zu der Auslastung der angebotenen Gästezimmer erfragt.

Der vorliegende Bericht enthält vorläufige Ergebnisse. Endgültige Ergebnisse werden in dem Statistischen Bericht G IV 1 – m 12/ für das jeweilige Kalenderjahr ausgewiesen.

## Definitionen ausgewählter Begriffe

### Ankünfte

Innerhalb des Berichtszeitraums in den Beherbergungsbetrieben neu angekommene Gäste.

### Übernachtungen

Zahl der Übernachtungen von Gästen, die im Berichtszeitraum ankamen oder aus dem vorherigen Berichtszeitraum noch anwesend sind.

### Aufenthaltsdauer

$$\text{Aufenthaltsdauer} = \frac{\text{Übernachtungen}}{\text{Ankünfte}}$$

### Bettenauslastung

$$\text{Bettenauslastung} = \frac{\text{Übernachtungen} \times 100}{\text{Betten} \times \text{Kalendertage}}$$

### Auslastung der angebotenen Gästezimmer

$$\text{Auslastung der angebotenen Gästezimmer} = \frac{\text{belegte Gästezimmertage} \times 100}{\text{angebotene Gästezimmertage}}$$

## Betriebsarten

Die Gruppierung der Beherbergungsbetriebe erfolgt auf der Grundlage der Systematik der Wirtschaftszweige. Es werden alle Beherbergungsbetriebe erfasst, die den Wirtschaftsgruppen 55.1, 55.2 und 55.3 der Klassifikation der Wirtschaftszweige, Ausgabe 2008, angehören. Zudem werden Beherbergungsbetriebe einbezogen die vorwiegend der Rekonvaleszenz und der Vorsorge und Rehabilitation gewidmet sind (Wirtschaftsunterklasse 86.10.3) sowie Beherbergungsbetriebe der Erwachsenenbildung (Wirtschaftsklasse 85.59).

### ● **Hotellerie:**

- ◆ **Hotels:** Beherbergungsbetriebe, die jedermann zugänglich sind und in denen ein öffentliches Restaurant sowie in der Regel weitere Einrichtungen und Räume für unterschiedliche Zwecke (z. B. Konferenzen, Seminare) vorhanden sind.
- ◆ **Hotels garnis:** Jedermann zugängliche Beherbergungsbetriebe, in denen an Hausgäste höchstens Frühstück abgegeben wird. Hierzu gehören auch so genannte Boardinghouses. Das sind Beherbergungsbetriebe, die jedermann zugänglich sind und neben Kurzaufenthalten insbesondere für längere Aufenthalte im urbanen Umfeld konzipiert sind. Die Ausstattung orientiert sich an privaten Wohnungen, eine Kochgelegenheit muss gegeben sein. Die Leistung wird durch hotelähnlichen Service ergänzt (Reinigung, Serviceoffice).
- ◆ **Gasthöfe:** Im Gegensatz zu Hotels stehen hier, außer dem Gastraum, in der Regel keine weiteren Aufenthaltsräume zur Verfügung. Bei Gasthöfen übersteigt der Umsatz aus Bewirtung deutlich den aus Beherbergung.
- ◆ **Pensionen:** Jedermann zugängliche Beherbergungsbetriebe, in denen Speisen und Getränke nur an Hausgäste abgegeben werden.

### ● **Übrige Beherbergungsbetriebe**

- ◆ **Campingplätze:** Abgegrenzte Gelände, die jedermann zum vorübergehenden Aufstellen von mitgebrachten Wohnwagen, Wohnmobilen oder Zelten zugänglich sind. Erhoben werden nur Angaben zum Urlaubscamping mit einer Stellplatznutzung von höchstens zwei Monaten.
- ◆ **Jugendherbergen, Hütten:** Beherbergungsbetriebe, vorzugsweise für Angehörige der sie tragenden Organisationen (z. B. Wanderverein, Heimatverein), in denen Speisen und Getränke in der Regel nur an Hausgäste abgegeben werden.
- ◆ **Erholungs-, Ferien- und Schulungsheime:** Beherbergungsbetriebe für Angehörige bestimmter Personengruppen (z. B. Mitglieder eines Vereins oder einer Organisation, Beschäftigte eines Unternehmens, Kinder, Mütter, Betreute sozialer Einrichtungen), in denen Speisen und Getränke nur an Hausgäste abgegeben werden.
- ◆ **Ferienhäuser, -wohnungen und Ferienzentren:** Jedermann zugängliche, in Wohneinheiten gegliederte Beherbergungsbetriebe ohne Abgabe von Speisen und Getränken, aber mit Kochgelegenheiten in den Wohneinheiten. Ferienzentren bieten zudem ggf. Hotelunterkunft, mindestens eine Gaststätte, Einkaufsmöglichkeiten zur Deckung des täglichen Bedarfs sowie Einrichtungen für persönliche Dienstleistungen und zur aktiven Freizeitgestaltung.
- ◆ **Vorsorge- oder Rehabilitationseinrichtungen:** Im Unterschied zur Krankenhausstatistik werden diese Einrichtungen in der Beherbergungsstatistik nur erfasst, wenn die dort untergebrachten Personen überwiegend in der Lage sind, während des vorübergehenden Aufenthaltes den Klinikbereich zu verlassen und die gemeindlichen Fremdenverkehrseinrichtungen in Anspruch zu nehmen.

## Herkunftsländer

Grundsätzlich ist hier der ständige Wohnsitz der Gäste, nicht die Staatsangehörigkeit, maßgebend.

### **Gästezimmer in der Hotellerie (Hotels, Hotels garnis, Gasthöfe und Pensionen)**

Die Zahl der Gästezimmer in der Hotellerie wird nur im Berichtsmonat Juli erfragt. Als Gästezimmer gilt eine Einheit, die aus einem Raum oder einer Gruppe von Räumen besteht, die eine unteilbare Mieteinheit in einem Beherbergungsbetrieb bildet. Dabei kann es sich entsprechend der Einrichtung um Einzel-, Doppel- oder Mehrbettzimmer handeln.

Eine Ferienwohnung / Appartement zählt als ein Gästezimmer. Es besteht aus einem oder mehreren Räumen mit Küche, separatem Bad und/oder Toilette.

Zimmer, die nicht zur Beherbergung von Gästen zur Verfügung stehen, z. B. weil sie von Mitarbeitern des Betriebes genutzt bzw. dauerhaft bewohnt werden oder Zimmer die renoviert werden, sind nicht berücksichtigt.

### **Gemeindegruppen**

Gemeindegruppen sind Zusammenfassungen von Gemeinden bzw. Ortsteilen aufgrund bestimmter qualitativer Merkmale. Seit dem Berichtsjahr 2007 sind durch den Hessischen Fachausschuss für Kurorte, Erholungsorte und Heilbrunnen eine Reihe von Umstufungen bei der Eingruppierung der Ortsteile erfolgt. Besteht eine Gemeinde aus mehreren Ortsteilen, so werden die einzelnen Ortsteile jeweiligen Gruppen zugeordnet. Folgende Gemeindegruppen werden unterschieden:

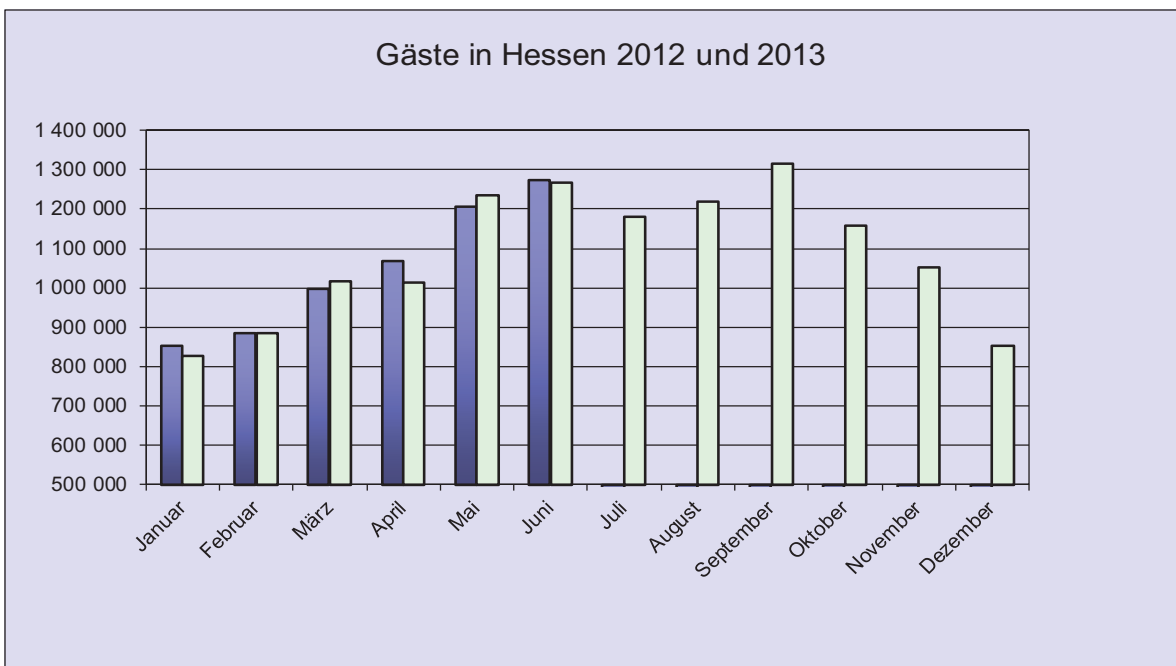
- ◆ Heilbäder: Hierzu zählen Mineral- und Moorbäder, heilklimatische Kurorte und Kneippkurorte;
- ◆ Luftkurorte;
- ◆ staatlich anerkannte Erholungsorte;
- ◆ sonstige Gemeinden: Hierzu zählen alle Großstädte sowie die nicht klassifizierten Gemeinden bzw. Ortsteile.

### **Angebotene Betten / Schlafgelegenheiten**

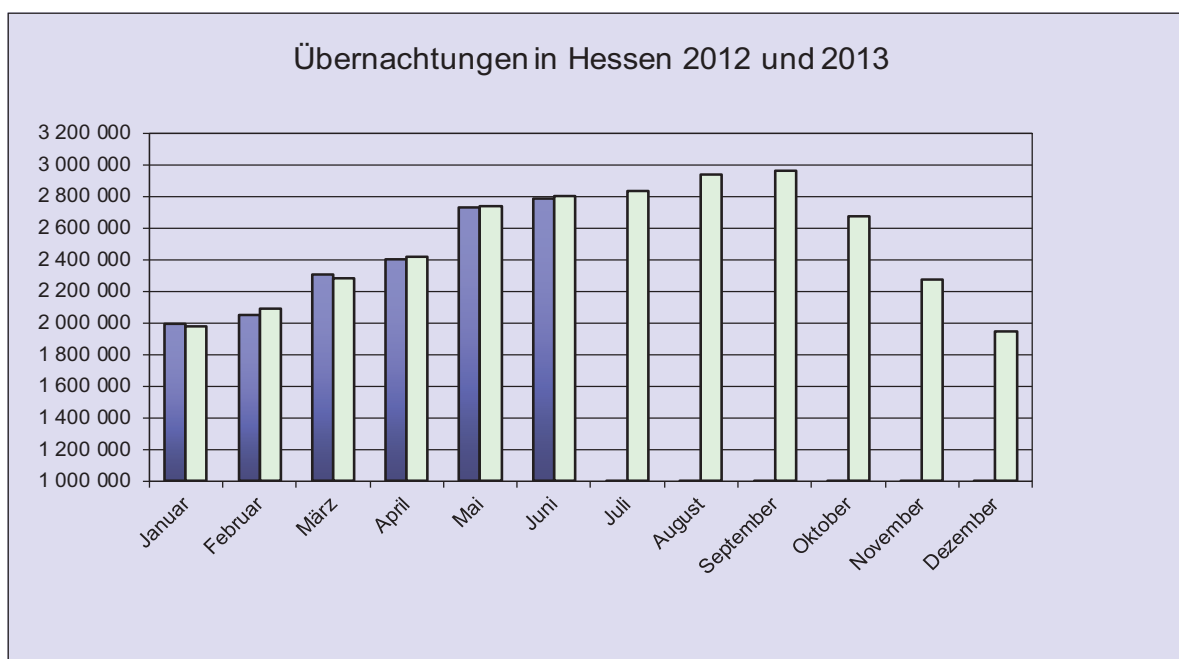
Doppelbetten zählen als 2 Schlafgelegenheiten. Für Camping wird 1 Stellplatz in 4 Schlafgelegenheiten umgerechnet.

### **Hinweis**

Ab dem Berichtsjahr 2012 ist die Erfassungsgrenze des Berichtskreises angehoben worden. Auskunftspflichtig sind alle Beherbergungsbetriebe mit zehn oder mehr Gästebetten und Campingplätze mit zehn oder mehr Stellplätzen (ohne Dauercampingplätze). Eine Vergleichbarkeit mit den Vorjahresergebnissen ist somit nur eingeschränkt möglich.



 = 2013     = 2012





## 1. Ankünfte und Übernachtungen der Gäste in Beherbergungsbetrieben 2000 bis 2013

| Zeitraum <sup>1)</sup> | Ankünfte        |   |                               |   | Übernachtungen |   |                                    |   |
|------------------------|-----------------|---|-------------------------------|---|----------------|---|------------------------------------|---|
|                        | Gäste insgesamt | Veränderung gegenüber dem Vorjahreszeitraum | Gäste mit Wohnsitz im Ausland | Veränderung gegenüber dem Vorjahreszeitraum | insgesamt      | Veränderung gegenüber dem Vorjahreszeitraum | von Gästen mit Wohnsitz im Ausland | Veränderung gegenüber dem Vorjahreszeitraum |
|                        | Anzahl          | %   | Anzahl                        | %   | Anzahl         | %   | Anzahl                             | %   |
| 2000                   | 10 105 374      | 6,4   | 2 593 981                     | 9,9   | 26 651 998     | 6,5   | 5 071 407                          | 10,3  |
| 2001                   | 10 070 500      | - 0,3                                       | 2 461 922                     | - 5,1                                       | 26 613 322     | - 0,1                                       | 4 816 369                          | - 5,0                                       |
| 2002                   | 9 891 273       | - 1,8                                       | 2 446 347                     | - 0,6                                       | 25 591 839     | - 3,8                                       | 4 713 821                          | - 2,1                                       |
| 2003                   | 9 737 373       | - 1,6                                       | 2 376 080                     | - 2,9                                       | 24 931 036     | - 2,6                                       | 4 636 204                          | - 1,6                                       |
| 2004                   | 10 090 197      | 3,6   | 2 588 749                     | 9,0   | 24 853 394     | - 0,3                                       | 5 030 363                          | 8,5   |
| 2005                   | 10 365 152      | 2,7   | 2 642 252                     | 2,1   | 25 174 005     | 1,3   | 5 090 970                          | 1,2   |
| 2006                   | 10 898 481      | 5,1   | 2 839 430                     | 7,5   | 25 968 180     | 3,2   | 5 441 170                          | 6,9   |
| 2007                   | 11 433 323      | 4,9   | 2 906 948                     | 2,4   | 26 882 364     | 3,5   | 5 381 567                          | - 1,1                                       |
| 2008                   | 11 517 740      | 0,7   | 2 816 920                     | - 3,1                                       | 27 325 733     | 1,6   | 5 307 525                          | - 1,4                                       |
| 2009                   | 11 186 930      | - 2,9                                       | 2 619 009                     | - 7,0                                       | 26 914 511     | - 1,5                                       | 4 927 104                          | - 7,2                                       |
| 2010                   | 11 947 934      | 6,8   | 2 884 470                     | 10,1  | 28 150 338     | 4,6   | 5 443 373                          | 10,5  |
| 2011                   | 12 421 340      | .   | 2 977 374                     | .   | 28 961 532     | .   | 5 638 631                          | .   |
| 2012                   | 13 026 093      | 4,9   | 3 236 792                     | 8,7   | 29 964 826     | 3,5   | 6 226 058                          | 10,4  |
| 2011 Januar            | 788 828         | .   | 212 443                       | .   | 1 891 048      | .   | 426 046                            | .   |
| Februar                | 845 649         | .   | 219 665                       | .   | 1 946 700      | .   | 438 067                            | .   |
| März                   | 939 431         | .   | 222 218                       | .   | 2 213 093      | .   | 421 126                            | .   |
| April                  | 923 292         | .   | 210 038                       | .   | 2 247 948      | .   | 392 855                            | .   |
| Mai                    | 1 203 209       | .   | 273 175                       | .   | 2 642 297      | .   | 482 200                            | .   |
| Juni                   | 1 176 679       | .   | 262 793                       | .   | 2 702 439      | .   | 473 097                            | .   |
| Juli                   | 1 118 585       | .   | 305 211                       | .   | 2 750 972      | .   | 593 286                            | .   |
| August                 | 1 137 331       | .   | 282 637                       | .   | 2 818 504      | .   | 564 611                            | .   |
| September              | 1 284 333       | .   | 301 239                       | .   | 2 872 077      | .   | 538 872                            | .   |
| Oktober                | 1 182 288       | .   | 285 335                       | .   | 2 732 065      | .   | 537 693                            | .   |
| November               | 1 024 307       | .   | 215 243                       | .   | 2 262 548      | .   | 400 422                            | .   |
| Dezember               | 797 408         | .   | 187 377                       | .   | 1 881 841      | .   | 370 356                            | .   |
| 2012 Januar            | 826 844         | 4,8   | 226 307                       | 6,5   | 1 979 514      | 4,7   | 467 647                            | 9,8   |
| Februar                | 886 161         | 4,8   | 231 168                       | 5,2   | 2 088 676      | 7,3   | 483 133                            | 10,3  |
| März                   | 1 016 136       | 8,2   | 237 833                       | 7,0   | 2 286 717      | 3,3   | 449 311                            | 6,7   |
| April                  | 1 014 257       | 9,9   | 254 197                       | 21,0  | 2 423 145      | 7,8   | 479 310                            | 22,0  |
| Mai                    | 1 233 968       | 2,6   | 284 494                       | 4,1   | 2 740 383      | 3,7   | 509 416                            | 5,6   |
| Juni                   | 1 267 098       | 7,7   | 310 626                       | 18,2  | 2 807 385      | 3,9   | 579 252                            | 22,4  |
| Juli                   | 1 181 433       | 5,6   | 342 577                       | 12,2  | 2 835 714      | 3,1   | 655 318                            | 10,5  |
| August                 | 1 219 905       | 7,3   | 313 189                       | 10,8  | 2 936 615      | 4,2   | 621 757                            | 10,1  |
| September              | 1 316 362       | 2,5   | 327 877                       | 8,8   | 2 961 738      | 3,1   | 637 062                            | 18,2  |
| Oktober                | 1 159 284       | - 1,9                                       | 276 227                       | - 3,2                                       | 2 673 979      | - 2,1                                       | 524 907                            | - 2,4                                       |
| November               | 1 051 013       | 2,6   | 224 984                       | 4,5   | 2 279 260      | 0,7   | 414 826                            | 3,6   |
| Dezember               | 853 632         | 7,1   | 207 313                       | 10,6  | 1 951 700      | 3,7   | 404 119                            | 9,1   |
| 2013 Januar            | 851 161         | 2,9   | 229 199                       | 1,3   | 1 993 063      | 0,7   | 468 084                            | 0,1   |
| Februar                | 883 478         | - 0,3                                       | 233 708                       | 1,1   | 2 046 438      | - 2,0                                       | 478 373                            | - 1,0                                       |
| März                   | 995 842         | - 2,0                                       | 240 824                       | 1,3   | 2 307 465      | 0,9   | 455 339                            | 1,3   |
| April                  | 1 068 915       | 5,4   | 259 614                       | 2,1   | 2 400 028      | - 1,0                                       | 488 956                            | 2,0   |
| Mai                    | 1 206 779       | - 2,2                                       | 290 406                       | 2,1   | 2 728 195      | - 0,4                                       | 548 721                            | 7,7   |
| Juni                   | 1 273 768       | 0,5   | 313 756                       | 1,0   | 2 787 213      | - 0,7                                       | 577 026                            | - 0,4                                       |

1) 2000 bis 2010 Beherbergungsbetriebe mit 9 oder mehr Schlafgelgenheiten, ab 2011 Beherbergungsbetriebe mit 10 oder mehr Schlafgelegenheiten.

## 2. Beherbergungsbetriebe und Schlafgelegenheiten nach Verwaltungsbezirken

| Kreisfreie Stadt (St.)<br>Landkreis | Juni 2013 |                             |  |   |  |                              | Januar bis Juni                                      |
|-------------------------------------|-----------|-----------------------------|--|---|--|------------------------------|--|
|                                     | Betriebe  |                             |  | angebotene Betten / Schlafgelegenheiten |  |                              | durchschnittliche Auslastung der Schlafgelegenheiten |
|                                     | insgesamt | darunter geöffnete Betriebe |  | insgesamt                               | Veränderung gegenüber dem Vorjahresmonat | durchschnittliche Auslastung |  |
|                                     |           | zusammen                    | Veränderung gegenüber dem Vorjahresmonat |   |  |                              |  |
| Anzahl                              |           | %                           | Anzahl                                   | %                                       | %  |                              |  |
| Darmstadt, Wissenschaftsst.         | 43        | 41                          | —  | 4 457                                   | 4,7                                      | 42,3                         | 37,7   |
| Frankfurt am Main, St.              | 272       | 270                         | 1,9                                      | 41 270                                  | 3,6                                      | 53,0                         | 48,5   |
| Offenbach am Main, St.              | 33        | 33                          | 3,1                                      | 2 690                                   | - 1,6                                    | 39,4                         | 37,9   |
| Wiesbaden, Landeshauptst.           | 81        | 79                          | —  | 7 633                                   | 2,8                                      | 47,2                         | 43,0   |
| Bergstraße                          | 151       | 150                         | - 0,7                                    | 8 164                                   | 0,9                                      | 30,4                         | 27,5   |
| Darmstadt-Dieburg                   | 103       | 102                         | 4,1                                      | 4 799                                   | 0,1                                      | 36,0                         | 33,0   |
| Groß-Gerau                          | 113       | 112                         | —  | 8 506                                   | - 0,9                                    | 41,2                         | 36,2   |
| Hochtaunuskreis                     | 140       | 140                         | - 0,7                                    | 8 382                                   | 2,5                                      | 47,0                         | 42,6   |
| Main-Kinzig-Kreis                   | 200       | 199                         | - 3,4                                    | 10 804                                  | - 1,1                                    | 39,3                         | 34,2   |
| Main-Taunus-Kreis                   | 103       | 102                         | 6,3                                      | 6 215                                   | 1,7                                      | 35,7                         | 32,1   |
| Odenwaldkreis                       | 130       | 130                         | 0,8                                      | 5 362                                   | 1,0                                      | 24,5                         | 23,0   |
| Offenbach                           | 105       | 105                         | 1,0                                      | 6 796                                   | - 1,9                                    | 39,8                         | 34,8   |
| Rheingau-Taunus-Kreis               | 179       | 179                         | 0,6                                      | 11 140                                  | 0,5                                      | 38,0                         | 32,6   |
| Wetteraukreis                       | 121       | 118                         | 2,6                                      | 7 005                                   | 0,1                                      | 47,3                         | 43,7   |
| Reg.-Bez. D a r m s t a d t         | 1 774     | 1 760                       | 0,7                                      | 133 223                                 | 1,5                                      | 43,6                         | 39,7   |
| Gießen                              | 111       | 111                         | - 0,9                                    | 6 101                                   | - 0,2                                    | 22,4                         | 22,3   |
| Lahn-Dill-Kreis                     | 93        | 92                          | 1,1                                      | 5 190                                   | 0,9                                      | 29,2                         | 27,2   |
| Limburg-Weilburg                    | 82        | 80                          | - 3,6                                    | 6 558                                   | 4,0                                      | 30,3                         | 29,0   |
| Marburg-Biedenkopf                  | 113       | 110                         | - 4,3                                    | 6 619                                   | - 8,9                                    | 29,7                         | 29,4   |
| Vogelsbergkreis                     | 115       | 114                         | - 5,0                                    | 6 904                                   | - 2,5                                    | 21,9                         | 19,9   |
| Reg.-Bez. G i e ß e n               | 514       | 507                         | - 2,7                                    | 31 372                                  | - 1,7                                    | 26,6                         | 25,4   |
| Kassel, documenta-St.               | 69        | 67                          | - 1,5                                    | 5 734                                   | - 8,8                                    | 45,1                         | 36,6   |
| Fulda                               | 273       | 271                         | - 3,9                                    | 14 884                                  | - 2,5                                    | 32,2                         | 28,5   |
| Hersfeld-Rotenburg                  | 109       | 109                         | 3,8                                      | 10 385                                  | 2,7                                      | 33,2                         | 30,3   |
| Kassel                              | 156       | 154                         | - 1,9                                    | 11 290                                  | - 4,5                                    | 22,9                         | 17,1   |
| Schwalm-Eder-Kreis                  | 138       | 137                         | - 2,1                                    | 8 367                                   | 0,9                                      | 24,6                         | 21,2   |
| Waldeck-Frankenberg                 | 412       | 411                         | - 1,2                                    | 27 059                                  | 0,3                                      | 33,8                         | 33,5   |
| Werra-Meißner-Kreis                 | 123       | 123                         | —  | 7 664                                   | - 1,9                                    | 29,8                         | 26,6   |
| Reg.-Bez. K a s s e l               | 1 280     | 1 272                       | - 1,5                                    | 85 383                                  | - 1,4                                    | 31,5                         | 28,5   |
| Land H e s s e n                    | 3 568     | 3 539                       | - 0,6                                    | 249 978                                 | 0,1                                      | 37,3                         | 34,3   |

### 3. Ankünfte, Übernachtungen und Aufenthaltsdauer der Gäste in Beherbergungsbetrieben

| Kreis-<br>schlüs-<br>sel | Kreisfreie Stadt (St.)<br>Landkreis<br><br>ständiger Wohnsitz<br>der Gäste | Juni 2013      |  |                |  | durchschnittliche<br>Aufenthaltsdauer<br><br>Tage |
|--------------------------|--|----------------|--|----------------|--|---|
|                          |  | Ankünfte       |  | Übernachtungen |  |   |
|                          |  | ins-<br>gesamt | Veränderung<br>gegenüber dem<br>Vorjahresmonat | ins-<br>gesamt | Veränderung<br>gegenüber dem<br>Vorjahresmonat |   |
|                          |  | Anzahl         | %  | Anzahl         | %  |   |
| 411                      | Darmstadt, Wissenschaftsst.  | 30 460         | 4,2  | 56 546         | 3,9  | 1,9   |
|                          | Bundesrepublik Deutschland   | 22 729         | 7,4  | 39 999         | 7,5  | 1,8   |
|                          | Anderer Wohnsitz   | 7 731          | - 4,3  | 16 547         | - 4,0  | 2,1   |
| 412                      | Frankfurt am Main, St.   | 404 797        | 4,8  | 653 715        | 4,7  | 1,6   |
|                          | Bundesrepublik Deutschland   | 226 972        | 3,6  | 359 777        | 3,3  | 1,6   |
|                          | Anderer Wohnsitz   | 177 825        | 6,5  | 293 938        | 6,5  | 1,7   |
| 413                      | Offenbach am Main, St.   | 16 275         | - 2,0  | 31 786         | - 2,4  | 2,0   |
|                          | Bundesrepublik Deutschland   | 11 388         | - 5,9  | 23 317         | 0,2  | 2,0   |
|                          | Anderer Wohnsitz   | 4 887          | 8,6  | 8 469          | - 8,8  | 1,7   |
| 414                      | Wiesbaden, Landeshauptst.  | 50 119         | 2,8  | 100 231        | - 4,8  | 2,0   |
|                          | Bundesrepublik Deutschland   | 38 493         | 3,7  | 74 881         | - 3,6  | 1,9   |
|                          | Anderer Wohnsitz   | 11 626         | - 0,3  | 25 350         | - 8,2  | 2,2   |
| 431                      | Bergstraße   | 35 024         | 1,3  | 74 352         | 3,0  | 2,1   |
|                          | Bundesrepublik Deutschland   | 28 280         | 0,5  | 59 577         | 0,1  | 2,1   |
|                          | Anderer Wohnsitz   | 6 744          | 5,0  | 14 775         | 16,5   | 2,2   |
| 432                      | Darmstadt-Dieburg  | 24 299         | 15,2   | 51 622         | 11,1   | 2,1   |
|                          | Bundesrepublik Deutschland   | 22 341         | 16,5   | 45 541         | 10,5   | 2,0   |
|                          | Anderer Wohnsitz   | 1 958          | 1,8  | 6 081          | 15,3   | 3,1   |
| 433                      | Groß-Gerau   | 62 388         | 10,3   | 104 425        | 9,0  | 1,7   |
|                          | Bundesrepublik Deutschland   | 40 041         | 18,2   | 68 108         | 12,6   | 1,7   |
|                          | Anderer Wohnsitz   | 22 347         | - 1,6  | 36 317         | 2,9  | 1,6   |
| 434                      | Hochtaunuskreis  | 45 560         | 4,0  | 118 122        | 0,4  | 2,6   |
|                          | Bundesrepublik Deutschland   | 38 631         | 4,0  | 104 088        | 0,8  | 2,7   |
|                          | Anderer Wohnsitz   | 6 929          | 3,9  | 14 034         | - 2,8  | 2,0   |
| 435                      | Main-Kinzig-Kreis  | 35 562         | - 1,4  | 127 381        | 0,9  | 3,6   |
|                          | Bundesrepublik Deutschland   | 32 091         | - 1,4  | 118 614        | 1,2  | 3,7   |
|                          | Anderer Wohnsitz   | 3 471          | - 1,4  | 8 767          | - 3,0  | 2,5   |
| 436                      | Main-Taunus-Kreis  | 34 666         | 9,6  | 66 625         | 6,4  | 1,9   |
|                          | Bundesrepublik Deutschland   | 27 835         | 11,8   | 50 607         | 6,8  | 1,8   |
|                          | Anderer Wohnsitz   | 6 831          | 1,3  | 16 018         | 5,1  | 2,3   |
| 437                      | Odenwaldkreis  | 14 723         | - 3,4  | 39 479         | - 7,8  | 2,7   |
|                          | Bundesrepublik Deutschland   | 14 021         | - 2,7  | 36 982         | - 7,4  | 2,6   |
|                          | Anderer Wohnsitz   | 702            | - 15,9   | 2 497          | - 14,2   | 3,6   |
| 438                      | Offenbach  | 38 809         | 2,6  | 81 163         | 4,8  | 2,1   |
|                          | Bundesrepublik Deutschland   | 29 206         | - 1,7  | 60 161         | 0,9  | 2,1   |
|                          | Anderer Wohnsitz   | 9 603          | 18,4   | 21 002         | 18,1   | 2,2   |
| 439                      | Rheingau-Taunus-Kreis  | 51 270         | - 6,6  | 125 883        | - 5,4  | 2,5   |
|                          | Bundesrepublik Deutschland   | 39 484         | - 4,7  | 101 388        | - 4,5  | 2,6   |
|                          | Anderer Wohnsitz   | 11 786         | - 12,5   | 24 495         | - 9,2  | 2,1   |
| 440                      | Wetteraukreis  | 24 401         | - 1,5  | 99 302         | - 2,8  | 4,1   |
|                          | Bundesrepublik Deutschland   | 22 309         | - 1,3  | 93 978         | - 2,0  | 4,2   |
|                          | Anderer Wohnsitz   | 2 092          | - 4,1  | 5 324          | - 14,5   | 2,5   |
|                          | Reg.-Bez. D a r m s t a d t  | 868 353        | 3,7  | 1 730 632      | 2,2  | 2,0   |
|                          | Bundesrepublik Deutschland   | 593 821        | 3,6  | 1 237 018      | 1,6  | 2,1   |
|                          | Anderer Wohnsitz   | 274 532        | 4,1  | 493 614        | 3,7  | 1,8   |

## nach Verwaltungsbezirken und zusammengefassten Gästegruppen

| Januar bis Juni 2013 |   |                |   |                                       |                             | Kreisfreie Stadt (St.)<br>Landkreis<br><br>ständiger Wohnsitz<br>der Gäste |
|----------------------|---|----------------|---|---------------------------------------|-----------------------------|--|
| Ankünfte             |   | Übernachtungen |   | durchschnittliche<br>Aufenthaltsdauer |                             |  |
| ins-<br>gesamt       | Veränderung<br>gegenüber dem<br>Vorjahreszeitraum | ins-<br>gesamt | Veränderung<br>gegenüber dem<br>Vorjahreszeitraum |                                       |                             |  |
| Anzahl               | %   | Anzahl         | %   | Tage                                  |                             |  |
| 156 414              | 1,3   | 296 511        | - 0,1   | 1,9                                   | Darmstadt, Wissenschaftsst. |  |
| 116 353              | 1,4   | 208 122        | - 1,6   | 1,8                                   | Bundesrepublik Deutschland  |  |
| 40 061               | 1,1   | 88 389         | 3,8   | 2,2                                   | Anderer Wohnsitz            |  |
| 2 147 415            | 3,0   | 3 597 763      | 3,4   | 1,7                                   | Frankfurt am Main, St.      |  |
| 1 205 532            | 3,2   | 1 954 571      | 3,4   | 1,6                                   | Bundesrepublik Deutschland  |  |
| 941 883              | 2,7   | 1 643 192      | 3,3   | 1,7                                   | Anderer Wohnsitz            |  |
| 89 318               | - 1,8   | 184 361        | 4,7   | 2,1                                   | Offenbach am Main, St.      |  |
| 65 804               | - 1,9   | 133 050        | 7,0   | 2,0                                   | Bundesrepublik Deutschland  |  |
| 23 514               | - 1,5   | 51 311         | - 0,7   | 2,2                                   | Anderer Wohnsitz            |  |
| 260 482              | 1,2   | 530 128        | - 1,7   | 2,0                                   | Wiesbaden, Landeshauptst.   |  |
| 198 620              | - 0,7   | 397 184        | - 3,3   | 2,0                                   | Bundesrepublik Deutschland  |  |
| 61 862               | 7,8   | 132 944        | 3,1   | 2,1                                   | Anderer Wohnsitz            |  |
| 143 995              | - 1,6   | 329 805        | 1,0   | 2,3                                   | Bergstraße                  |  |
| 119 784              | - 2,5   | 272 158        | -   | 2,3                                   | Bundesrepublik Deutschland  |  |
| 24 211               | 3,4   | 57 647         | 6,4   | 2,4                                   | Anderer Wohnsitz            |  |
| 117 470              | 0,9   | 264 411        | - 1,0   | 2,3                                   | Darmstadt-Dieburg           |  |
| 108 361              | 1,1   | 233 662        | - 0,7   | 2,2                                   | Bundesrepublik Deutschland  |  |
| 9 109                | - 0,6   | 30 749         | - 3,5   | 3,4                                   | Anderer Wohnsitz            |  |
| 309 437              | 4,1   | 519 964        | 1,9   | 1,7                                   | Groß-Gerau                  |  |
| 205 463              | 5,4   | 350 832        | 0,6   | 1,7                                   | Bundesrepublik Deutschland  |  |
| 103 974              | 1,5   | 169 132        | 4,6   | 1,6                                   | Anderer Wohnsitz            |  |
| 227 598              | 1,1   | 634 713        | 0,5   | 2,8                                   | Hochtaunuskreis             |  |
| 192 833              | 0,8   | 558 640        | 0,5   | 2,9                                   | Bundesrepublik Deutschland  |  |
| 34 765               | 2,9   | 76 073         | -   | 2,2                                   | Anderer Wohnsitz            |  |
| 167 463              | - 2,4   | 634 889        | - 2,4   | 3,8                                   | Main-Kinzig-Kreis           |  |
| 151 966              | - 2,7   | 591 982        | - 2,7   | 3,9                                   | Bundesrepublik Deutschland  |  |
| 15 497               | - 0,3   | 42 907         | 2,8   | 2,8                                   | Anderer Wohnsitz            |  |
| 177 044              | 6,1   | 358 655        | 5,8   | 2,0                                   | Main-Taunus-Kreis           |  |
| 139 915              | 6,6   | 265 755        | 3,9   | 1,9                                   | Bundesrepublik Deutschland  |  |
| 37 129               | 4,2   | 92 900         | 11,6  | 2,5                                   | Anderer Wohnsitz            |  |
| 64 318               | - 4,7   | 186 911        | - 3,7   | 2,9                                   | Odenwaldkreis               |  |
| 61 894               | - 3,5   | 178 120        | - 2,7   | 2,9                                   | Bundesrepublik Deutschland  |  |
| 2 424                | - 28,2  | 8 791          | - 20,9  | 3,6                                   | Anderer Wohnsitz            |  |
| 205 299              | - 2,3   | 425 496        | - 1,6   | 2,1                                   | Offenbach                   |  |
| 157 658              | - 2,8   | 322 359        | - 2,8   | 2,0                                   | Bundesrepublik Deutschland  |  |
| 47 641               | - 0,5   | 103 137        | 2,5   | 2,2                                   | Anderer Wohnsitz            |  |
| 198 246              | - 3,1   | 532 232        | - 2,8   | 2,7                                   | Rheingau-Taunus-Kreis       |  |
| 157 050              | - 1,3   | 452 345        | - 1,9   | 2,9                                   | Bundesrepublik Deutschland  |  |
| 41 196               | - 9,3   | 79 887         | - 7,9   | 1,9                                   | Anderer Wohnsitz            |  |
| 118 924              | - 5,0   | 538 217        | - 3,0   | 4,5                                   | Wetteraukreis               |  |
| 108 414              | - 5,6   | 512 370        | - 3,1   | 4,7                                   | Bundesrepublik Deutschland  |  |
| 10 510               | 1,0   | 25 847         | - 0,2   | 2,5                                   | Anderer Wohnsitz            |  |
| 4 383 423            | 1,5   | 9 034 056      | 1,0   | 2,1                                   | Reg.-Bez. D a r m s t a d t |  |
| 2 989 647            | 1,2   | 6 431 150      | 0,2   | 2,2                                   | Bundesrepublik Deutschland  |  |
| 1 393 776            | 2,1   | 2 602 906      | 2,9   | 1,9                                   | Anderer Wohnsitz            |  |

### Noch: 3. Ankünfte, Übernachtungen und Aufenthaltsdauer der Gäste in Beherbergungsbetrieben

| Kreis-<br>schlüssel | Kreisfreie Stadt (St.)<br>Landkreis<br><br>ständiger Wohnsitz<br>der Gäste | Juni 2013      |  |                |  |                                       |
|---------------------|--|----------------|--|----------------|--|---------------------------------------|
|                     |  | Ankünfte       |  | Übernachtungen |  | durchschnittliche<br>Aufenthaltsdauer |
|                     |  | ins-<br>gesamt | Veränderung<br>gegenüber dem<br>Vorjahresmonat | ins-<br>gesamt | Veränderung<br>gegenüber dem<br>Vorjahresmonat |                                       |
|                     |  | Anzahl         | %  | Anzahl         | %  |                                       |
| 531                 | Gießen   | 21 425         | - 5,1  | 40 694         | 0,7  | 1,9                                   |
|                     | Bundesrepublik Deutschland   | 19 142         | - 7,1  | 35 974         | - 1,9  | 1,9                                   |
|                     | Anderer Wohnsitz   | 2 283          | 14,9   | 4 720          | 26,0   | 2,1                                   |
| 532                 | Lahn-Dill-Kreis  | 21 475         | - 4,1  | 45 439         | - 7,2  | 2,1                                   |
|                     | Bundesrepublik Deutschland   | 18 978         | - 6,0  | 39 362         | - 7,8  | 2,1                                   |
|                     | Anderer Wohnsitz   | 2 497          | 14,1   | 6 077          | - 3,8  | 2,4                                   |
| 533                 | Limburg-Weilburg   | 25 219         | - 6,6  | 59 578         | - 4,1  | 2,4                                   |
|                     | Bundesrepublik Deutschland   | 22 178         | - 7,6  | 53 589         | - 4,2  | 2,4                                   |
|                     | Anderer Wohnsitz   | 3 041          | 1,2  | 5 989          | - 3,4  | 2,0                                   |
| 534                 | Marburg-Biedenkopf   | 26 102         | - 4,9  | 58 971         | - 2,7  | 2,3                                   |
|                     | Bundesrepublik Deutschland   | 24 013         | - 5,6  | 52 645         | - 4,6  | 2,2                                   |
|                     | Anderer Wohnsitz   | 2 089          | 4,2  | 6 326          | 16,3   | 3,0                                   |
| 535                 | Vogelsbergkreis  | 19 180         | - 6,1  | 45 278         | - 11,6   | 2,4                                   |
|                     | Bundesrepublik Deutschland   | 17 470         | - 6,7  | 42 322         | - 11,7   | 2,4                                   |
|                     | Anderer Wohnsitz   | 1 710          | 0,5  | 2 956          | - 10,1   | 1,7                                   |
|                     | Reg.-Bez. G i e ß e n  | 113 401        | - 5,4  | 249 960        | - 5,1  | 2,2                                   |
|                     | Bundesrepublik Deutschland   | 101 781        | - 6,6  | 223 892        | - 6,1  | 2,2                                   |
|                     | Anderer Wohnsitz   | 11 620         | 6,7  | 26 068         | 4,3  | 2,2                                   |
| 611                 | Kassel, documenta-St.  | 42 655         | - 14,4   | 77 532         | - 21,5   | 1,8                                   |
|                     | Bundesrepublik Deutschland   | 37 403         | - 1,9  | 68 798         | - 5,4  | 1,8                                   |
|                     | Anderer Wohnsitz   | 5 252          | - 55,3   | 8 734          | - 66,6   | 1,7                                   |
| 631                 | Fulda  | 65 208         | - 0,2  | 143 798        | - 0,4  | 2,2                                   |
|                     | Bundesrepublik Deutschland   | 60 431         | 0,7  | 136 220        | 0,2  | 2,3                                   |
|                     | Anderer Wohnsitz   | 4 777          | - 9,9  | 7 578          | - 10,2   | 1,6                                   |
| 632                 | Hersfeld-Rotenburg   | 38 379         | - 8,4  | 103 507        | - 1,8  | 2,7                                   |
|                     | Bundesrepublik Deutschland   | 33 356         | - 8,3  | 92 288         | - 3,8  | 2,8                                   |
|                     | Anderer Wohnsitz   | 5 023          | - 8,5  | 11 219         | 18,2   | 2,2                                   |
| 633                 | Kassel   | 32 816         | - 6,3  | 77 463         | - 3,1  | 2,4                                   |
|                     | Bundesrepublik Deutschland   | 29 418         | - 3,5  | 71 061         | 0,9  | 2,4                                   |
|                     | Anderer Wohnsitz   | 3 398          | - 25,0   | 6 402          | - 32,8   | 1,9                                   |
| 634                 | Schwalm-Eder-Kreis   | 21 729         | 2,2  | 61 667         | 5,5  | 2,8                                   |
|                     | Bundesrepublik Deutschland   | 19 192         | 2,9  | 56 953         | 6,0  | 3,0                                   |
|                     | Anderer Wohnsitz   | 2 537          | - 3,1  | 4 714          | - 0,1  | 1,9                                   |
| 635                 | Waldeck-Frankenberg  | 72 796         | - 5,3  | 274 343        | - 6,2  | 3,8                                   |
|                     | Bundesrepublik Deutschland   | 67 183         | - 6,5  | 258 564        | - 6,4  | 3,8                                   |
|                     | Anderer Wohnsitz   | 5 613          | 11,1   | 15 779         | - 2,4  | 2,8                                   |
| 636                 | Werra-Meißner-Kreis  | 18 431         | - 7,1  | 68 311         | - 4,5  | 3,7                                   |
|                     | Bundesrepublik Deutschland   | 17 427         | - 6,6  | 65 393         | - 3,5  | 3,8                                   |
|                     | Anderer Wohnsitz   | 1 004          | - 15,6   | 2 918          | - 23,3   | 2,9                                   |
|                     | Reg.-Bez. K a s s e l  | 292 014        | - 5,8  | 806 621        | - 5,2  | 2,8                                   |
|                     | Bundesrepublik Deutschland   | 264 410        | - 3,5  | 749 277        | - 3,0  | 2,8                                   |
|                     | Anderer Wohnsitz   | 27 604         | - 23,2   | 57 344         | - 26,7   | 2,1                                   |
|                     | Land H e s s e n   | 1 273 768      | 0,5  | 2 787 213      | - 0,7  | 2,2                                   |
|                     | Bundesrepublik Deutschland   | 960 012        | 0,4  | 2 210 187      | - 0,8  | 2,3                                   |
|                     | Anderer Wohnsitz   | 313 756        | 1,0  | 577 026        | - 0,4  | 1,8                                   |

**nach Verwaltungsbezirken und zusammengefassten Gästegruppen**

| Januar bis Juni 2013 |   |      |                |   |                                       | Kreisfreie Stadt (St.)<br>Landkreis<br><br>ständiger Wohnsitz<br>der Gäste |
|----------------------|---|------|----------------|---|---------------------------------------|--|
| Ankünfte             |   |      | Übernachtungen |   | durchschnittliche<br>Aufenthaltsdauer |  |
| ins-<br>gesamt       | Veränderung<br>gegenüber dem<br>Vorjahreszeitraum |      | ins-<br>gesamt | Veränderung<br>gegenüber dem<br>Vorjahreszeitraum |                                       |  |
| Anzahl               | %   |      | Anzahl         | %   | Tage                                  |  |
| 106 691              | -   | 0,1  | 202 168        | 4,2   | 1,9                                   | Gießen   |
| 96 266               | -   | 1,5  | 180 874        | 3,0   | 1,9                                   | Bundesrepublik Deutschland   |
| 10 425               |   | 15,4 | 21 294         | 15,7  | 2,0                                   | Anderer Wohnsitz   |
| 92 116               | -   | 1,6  | 213 126        | 1,8   | 2,3                                   | Lahn-Dill-Kreis  |
| 81 093               | -   | 2,2  | 182 226        | 1,2   | 2,2                                   | Bundesrepublik Deutschland   |
| 11 023               |   | 3,3  | 30 900         | 5,5   | 2,8                                   | Anderer Wohnsitz   |
| 97 411               | -   | 4,9  | 264 688        | -   | 3,4                                   | Limburg-Weilburg   |
| 84 176               | -   | 5,2  | 239 314        | -   | 3,7                                   | Bundesrepublik Deutschland   |
| 13 235               | -   | 2,9  | 25 374         | -   | 1,2                                   | Anderer Wohnsitz   |
| 121 990              | -   | 3,3  | 283 092        | -   | 2,1                                   | Marburg-Biedenkopf   |
| 113 198              | -   | 3,9  | 256 180        | -   | 3,3                                   | Bundesrepublik Deutschland   |
| 8 792                |   | 6,1  | 26 912         | 11,7  | 3,1                                   | Anderer Wohnsitz   |
| 85 611               | -   | 3,1  | 209 447        | -   | 6,6                                   | Vogelsbergkreis  |
| 79 721               | -   | 3,0  | 200 247        | -   | 6,0                                   | Bundesrepublik Deutschland   |
| 5 890                | -   | 5,0  | 9 200          | -   | 17,5                                  | Anderer Wohnsitz   |
| 503 819              | -   | 2,6  | 1 172 521      | -   | 1,5                                   | Reg.-Bez. G i e ß e n  |
| 454 454              | -   | 3,2  | 1 058 841      | -   | 2,2                                   | Bundesrepublik Deutschland   |
| 49 365               |   | 3,2  | 113 680        | 4,7   | 2,3                                   | Anderer Wohnsitz   |
| 203 171              | -   | 4,7  | 376 694        | -   | 7,9                                   | Kassel, documenta-St.  |
| 181 135              | -   | 2,1  | 336 270        | -   | 4,6                                   | Bundesrepublik Deutschland   |
| 22 036               | -   | 22,0 | 40 424         | -   | 28,5                                  | Anderer Wohnsitz   |
| 327 504              |   | 1,5  | 701 378        | -   | 0,2                                   | Fulda  |
| 310 485              |   | 1,8  | 672 197        | -   | —                                     | Bundesrepublik Deutschland   |
| 17 019               | -   | 3,6  | 29 181         | -   | 5,4                                   | Anderer Wohnsitz   |
| 187 447              |   | 0,6  | 545 040        | -   | 3,8                                   | Hersfeld-Rotenburg   |
| 170 179              |   | 0,7  | 500 588        | -   | 3,8                                   | Bundesrepublik Deutschland   |
| 17 268               | -   | 0,4  | 44 452         | -   | 3,3                                   | Anderer Wohnsitz   |
| 137 009              | -   | 5,6  | 330 667        | -   | 5,6                                   | Kassel   |
| 126 333              | -   | 4,1  | 310 719        | -   | 3,8                                   | Bundesrepublik Deutschland   |
| 10 676               | -   | 20,1 | 19 948         | -   | 26,4                                  | Anderer Wohnsitz   |
| 86 383               | -   | 1,6  | 271 941        | 0,4   | 3,1                                   | Schwalm-Eder-Kreis   |
| 78 655               | -   | 1,1  | 257 215        | 0,2   | 3,3                                   | Bundesrepublik Deutschland   |
| 7 728                | -   | 6,5  | 14 726         | 3,9   | 1,9                                   | Anderer Wohnsitz   |
| 371 828              |   | —    | 1 491 779      | -   | 3,4                                   | Waldeck-Frankenberg  |
| 325 311              | -   | 0,9  | 1 349 286      | -   | 4,0                                   | Bundesrepublik Deutschland   |
| 46 517               |   | 6,9  | 142 493        | 2,5   | 3,1                                   | Anderer Wohnsitz   |
| 79 359               | -   | 2,8  | 338 326        | -   | 1,6                                   | Werra-Meißner-Kreis  |
| 76 237               | -   | 2,2  | 329 637        | 0,6   | 4,3                                   | Bundesrepublik Deutschland   |
| 3 122                | -   | 15,0 | 8 689          | -   | 46,5                                  | Anderer Wohnsitz   |
| 1 392 701            | -   | 1,1  | 4 055 825      | -   | 3,2                                   | Reg.-Bez. K a s s e l  |
| 1 268 335            | -   | 0,6  | 3 755 912      | -   | 2,6                                   | Bundesrepublik Deutschland   |
| 124 366              | -   | 5,8  | 299 913        | -   | 9,1                                   | Anderer Wohnsitz   |
| 6 279 943            |   | 0,6  | 14 262 402     | -   | 0,4                                   | Land H e s s e n   |
| 4 712 436            |   | 0,3  | 11 245 903     | -   | 1,0                                   | Bundesrepublik Deutschland   |
| 1 567 507            |   | 1,5  | 3 016 499      | 1,6   | 1,9                                   | Anderer Wohnsitz   |

#### 4. Ankünfte, Übernachtungen und Aufenthaltsdauer der Gäste in

| AGS     | Kreisfreie Stadt (St.)<br>—<br>Landkreis<br>—<br>Gemeinde | Juni 2013                  |  |                |  |                |  |   |
|---------|---|----------------------------|--|----------------|--|----------------|--|---|
|         |   | geöff-<br>nete<br>Betriebe | ange-<br>botene<br>Schlafge-<br>legen-<br>heiten | Ankünfte       |  | Übernachtungen |  | durch-<br>schnittliche<br>Aufenthalts-<br>dauer<br><br>Tage |
|         |   |                            |  | ins-<br>gesamt | Veränderung<br>gegenüber dem<br>Vorjahresmonat | ins-<br>gesamt | Veränderung<br>gegenüber dem<br>Vorjahresmonat |   |
|         |   |                            |  | Anzahl         | %  | Anzahl         | %  |   |
| 411     | Darmstadt, Wissenschaftsst.                               | 41                         | 4 457  | 30 460         | 4,2  | 56 546         | 3,9  | 1,9   |
| 412     | Frankfurt am Main, St.                                    | 270                        | 41 270   | 404 797        | 4,8  | 653 715        | 4,7  | 1,6   |
| 413     | Offenbach am Main, St.                                    | 33                         | 2 690  | 16 275         | - 2,0  | 31 786         | - 2,4  | 2,0   |
| 414     | Wiesbaden, Landeshauptst.                                 | 79                         | 7 633  | 50 119         | 2,8  | 100 231        | - 4,8  | 2,0   |
| 431     | Bergstraße  | 150                        | 8 164  | 35 024         | 1,3  | 74 352         | 3,0  | 2,1   |
| 431 001 | Abtsteinach   | 2                          | .  | .              | .  | .              | .  | .   |
| 431 002 | Bensheim  | 14                         | 1 167  | 8 204          | - 1,1  | 13 250         | - 0,9  | 1,6   |
| 431 003 | Biblis  | 3                          | 61   | 200            | - 24,0   | 538            | 8,2  | 2,7   |
| 431 004 | Birkenau  | 7                          | 227  | 529            | - 24,2   | 1 410          | - 16,8   | 2,7   |
| 431 005 | Bürstadt  | 4                          | 61   | 215            | 28,7   | 725            | 22,9   | 3,4   |
| 431 007 | Fürth   | 6                          | 657  | 1 183          | - 17,0   | 5 365          | - 6,5  | 4,5   |
| 431 008 | Gorxheimertal   | 1                          | .  | .              | .  | .              | .  | .   |
| 431 009 | Grasellenbach   | 15                         | 662  | 2 478          | - 13,0   | 6 515          | - 17,8   | 2,6   |
| 431 011 | Heppenheim  | 14                         | 735  | 6 399          | 7,3  | 10 309         | 6,8  | 1,6   |
| 431 012 | Hirschhorn  | 7                          | 911  | 1 550          | - 0,7  | 3 678          | 1,9  | 2,4   |
| 431 013 | Lampertheim   | 6                          | 274  | 1 829          | - 18,9   | 3 725          | - 3,2  | 2,0   |
| 431 014 | Lautertal   | 10                         | 224  | 853            | 18,6   | 1 445          | 6,3  | 1,7   |
| 431 015 | Lindenfels  | 18                         | 862  | 1 947          | 3,7  | 9 063          | 2,4  | 4,7   |
| 431 016 | Lorsch  | 5                          | 84   | 203            | 42,0   | 672            | 36,3   | 3,3   |
| 431 017 | Mörlenbach  | 6                          | 189  | 619            | 24,5   | 1 137          | 19,4   | 1,8   |
| 431 018 | Neckarsteinach  | 4                          | 772  | 2 642          | 80,7   | 3 752          | 113,8  | 1,4   |
| 431 019 | Rimbach   | 2                          | .  | .              | .  | .              | .  | .   |
| 431 020 | Viernheim   | 10                         | 427  | 3 243          | - 3,8  | 6 149          | 7,9  | 1,9   |
| 431 021 | Wald-Michelbach   | 13                         | 577  | 1 194          | - 17,9   | 3 305          | - 7,5  | 2,8   |
| 431 022 | Zwingenberg   | 3                          | 172  | .              | .  | .              | .  | .   |
| 432     | Darmstadt-Dieburg   | 102                        | 4 799  | 24 299         | 15,2   | 51 622         | 11,1   | 2,1   |
| 432 001 | Alsbach-Hähnlein  | 4                          | 211  | .              | .  | .              | .  | .   |
| 432 002 | Babenhäusen   | 7                          | 258  | 1 271          | 19,8   | 3 224          | - 3,7  | 2,5   |
| 432 003 | Bickenbach  | 1                          | .  | .              | .  | .              | .  | .   |
| 432 004 | Dieburg   | 4                          | 100  | 573            | - 25,4   | 784            | - 29,0   | 1,4   |
| 432 005 | Eppertshausen   | 2                          | .  | .              | .  | .              | .  | .   |
| 432 006 | Erzhausen   | 3                          | 85   | 410            | .  | 980            | .  | 2,4   |
| 432 007 | Fischbachtal  | 7                          | 279  | 674            | 8,9  | 1 482          | - 6,2  | 2,2   |
| 432 008 | Griesheim   | 9                          | 580  | 2 169          | - 20,8   | 6 422          | - 8,1  | 3,0   |
| 432 009 | Groß-Bieberau   | 1                          | .  | .              | .  | .              | .  | .   |
| 432 010 | Groß-Umstadt  | 5                          | 287  | 1 064          | - 14,7   | 1 901          | - 25,4   | 1,8   |
| 432 011 | Groß-Zimmern  | 4                          | 160  | 1 014          | - 25,4   | 2 343          | - 3,2  | 2,3   |
| 432 012 | Messel  | 2                          | .  | .              | .  | .              | .  | .   |
| 432 013 | Modautal  | 6                          | 220  | 858            | - 13,3   | 1 619          | - 33,9   | 1,9   |
| 432 014 | Mühltal   | 4                          | 227  | 2 232          | - 3,0  | 2 831          | - 3,0  | 1,3   |
| 432 015 | Münster   | 5                          | 189  | 401            | 4,2  | 1 696          | 11,4   | 4,2   |
| 432 016 | Ober-Ramstadt   | 3                          | 99   | 386            | - 10,0   | 687            | - 1,3  | 1,8   |
| 432 017 | Otzberg   | 4                          | 160  | 398            | 61,1   | 695            | 6,4  | 1,7   |
| 432 018 | Pfungstadt  | 8                          | 239  | 1 316          | 7,6  | 2 302          | 7,4  | 1,7   |
| 432 019 | Reinheim  | 3                          | 98   | 414            | - 22,0   | 887            | - 24,7   | 2,1   |
| 432 020 | Roßdorf   | 4                          | 284  | 1 402          | - 1,8  | 2 820          | - 4,7  | 2,0   |
| 432 021 | Schaafheim  | 1                          | .  | .              | .  | .              | .  | .   |
| 432 022 | Seeheim-Jugenheim   | 7                          | 680  | 7 535          | 135,3  | 12 367         | 126,8  | 1,6   |
| 432 023 | Weiterstadt   | 8                          | 484  | 1 067          | 6,0  | 2 438          | 2,0  | 2,3   |

## Beherbergungsbetrieben nach Regionalgliederung

| Januar bis Juni 2013 |   |                |   |                                    |                             | Kreisfreie Stadt (St.)<br>—<br>Landkreis<br>—<br>Gemeinde |
|----------------------|---|----------------|---|------------------------------------|-----------------------------|---|
| Ankünfte             |   | Übernachtungen |   | durchschnittliche Aufenthaltsdauer |                             |   |
| insgesamt            | Veränderung gegenüber dem Vorjahreszeitraum | insgesamt      | Veränderung gegenüber dem Vorjahreszeitraum |                                    |                             |   |
| Anzahl               | %   | Anzahl         | %   | Tage                               |                             |   |
| 156 414              | 1,3   | 296 511        | — 0,1                                       | 1,9                                | Darmstadt, Wissenschaftsst. |   |
| 2 147 415            | 3,0   | 3 597 763      | 3,4   | 1,7                                | Frankfurt am Main, St.      |   |
| 89 318               | — 1,8                                       | 184 361        | 4,7   | 2,1                                | Offenbach am Main, St.      |   |
| 260 482              | 1,2   | 530 128        | — 1,7                                       | 2,0                                | Wiesbaden, Landeshauptst.   |   |
| 143 995              | — 1,6                                       | 329 805        | 1,0   | 2,3                                | Bergstraße                  |   |
| .                    | .   | .              | .   | .                                  | Abtsteinach                 |   |
| 34 858               | — 7,7                                       | 61 192         | — 6,4                                       | 1,8                                | Bensheim                    |   |
| 949                  | — 5,9                                       | 2 752          | 17,0  | 2,9                                | Biblis                      |   |
| 2 589                | 6,9   | 7 753          | 19,9  | 3,0                                | Birkenau                    |   |
| 1 001                | 5,6   | 3 814          | 1,0   | 3,8                                | Bürrstadt                   |   |
| 4 978                | — 6,3                                       | 26 446         | 3,4   | 5,3                                | Fürth                       |   |
| .                    | .   | .              | .   | .                                  | Gorxheimertal               |   |
| 10 665               | — 6,9                                       | 27 025         | — 4,6                                       | 2,5                                | Grasellenbach               |   |
| 26 326               | 2,3   | 45 458         | 5,0   | 1,7                                | Heppenheim                  |   |
| 4 025                | 5,9   | 8 988          | 4,6   | 2,2                                | Hirschhorn                  |   |
| 8 646                | — 15,1                                      | 17 406         | — 15,4                                      | 2,0                                | Lampertheim                 |   |
| 3 218                | — 1,8                                       | 5 830          | 1,3   | 1,8                                | Lautertal                   |   |
| 6 806                | — 4,5                                       | 43 325         | 0,5   | 6,4                                | Lindenfels                  |   |
| 1 193                | 8,2   | 3 772          | — 2,3                                       | 3,2                                | Lorsch                      |   |
| 2 637                | 30,7  | 5 333          | 51,5  | 2,0                                | Mörlenbach                  |   |
| 7 636                | 68,0  | 10 511         | 83,9  | 1,4                                | Neckarsteinach              |   |
| .                    | .   | .              | .   | .                                  | Rimbach                     |   |
| 16 603               | — 0,6                                       | 33 271         | 5,4   | 2,0                                | Viernheim                   |   |
| 5 095                | — 24,4                                      | 13 967         | — 18,7                                      | 2,7                                | Wald-Michelbach             |   |
| 5 039                | 8,9   | 9 200          | 12,5  | 1,8                                | Zwingenberg                 |   |
| 117 470              | 0,9   | 264 411        | — 1,0                                       | 2,3                                | Darmstadt-Dieburg           |   |
| 2 371                | — 2,1                                       | 26 980         | .   | 11,4                               | Alsbach-Hähnlein            |   |
| 7 811                | 17,3  | 19 699         | — 14,0                                      | 2,5                                | Babenhausen                 |   |
| .                    | .   | .              | .   | .                                  | Bickenbach                  |   |
| 2 330                | — 14,8                                      | 3 645          | — 18,8                                      | 1,6                                | Dieburg                     |   |
| .                    | .   | .              | .   | .                                  | Eppertshausen               |   |
| 2 470                | .   | 5 711          | .   | 2,3                                | Erzhausen                   |   |
| 1 923                | — 8,5                                       | 5 322          | — 7,9                                       | 2,8                                | Fischbachtal                |   |
| 12 603               | — 15,6                                      | 38 027         | — 8,9                                       | 3,0                                | Griesheim                   |   |
| .                    | .   | .              | .   | .                                  | Groß-Bieberau               |   |
| 4 866                | — 19,3                                      | 8 611          | — 21,4                                      | 1,8                                | Groß-Umstadt                |   |
| 5 552                | — 2,2                                       | 12 027         | 0,4   | 2,2                                | Groß-Zimmern                |   |
| .                    | .   | .              | .   | .                                  | Messel                      |   |
| 4 544                | — 4,4                                       | 10 212         | — 4,4                                       | 2,2                                | Modautal                    |   |
| 11 669               | 4,3   | 14 925         | 2,6   | 1,3                                | Mühltal                     |   |
| 1 997                | — 10,3                                      | 9 100          | 11,3  | 4,6                                | Münster                     |   |
| 1 932                | 4,2   | 3 228          | 5,4   | 1,7                                | Ober-Ramstadt               |   |
| 768                  | — 9,3                                       | 1 867          | — 25,6                                      | 2,4                                | Otzberg                     |   |
| 6 335                | 14,4  | 12 636         | 18,9  | 2,0                                | Pfungstadt                  |   |
| 2 191                | — 20,6                                      | 5 043          | — 13,3                                      | 2,3                                | Reinheim                    |   |
| 5 550                | — 9,6                                       | 11 690         | — 10,5                                      | 2,1                                | Roßdorf                     |   |
| .                    | .   | .              | .   | .                                  | Schaafheim                  |   |
| 34 153               | 13,8  | 56 586         | 7,2   | 1,7                                | Seeheim-Jugenheim           |   |
| 4 783                | 6,3   | 12 107         | 7,6   | 2,5                                | Weiterstadt                 |   |



**Noch: 4. Ankünfte, Übernachtungen und Aufenthaltsdauer der Gäste in**

| AGS     | Kreisfreie Stadt (St.)<br>—<br>Landkreis<br>—<br>Gemeinde | Juni 2013                  |  |                |  |                |  |   |
|---------|---|----------------------------|--|----------------|--|----------------|--|---|
|         |   | geöff-<br>nete<br>Betriebe | ange-<br>botene<br>Schlafge-<br>legen-<br>heiten | Ankünfte       |  | Übernachtungen |  | durch-<br>schnittliche<br>Aufenthalts-<br>dauer |
|         |   |                            |  | ins-<br>gesamt | Veränderung<br>gegenüber dem<br>Vorjahresmonat | ins-<br>gesamt | Veränderung<br>gegenüber dem<br>Vorjahresmonat |   |
|         |   |                            |  | Anzahl         | %  | Anzahl         | %  |   |
| 433     | Groß-Gerau  | 112                        | 8 506  | 62 388         | 10,3   | 104 425        | 9,0  | 1,7   |
| 433 001 | Biebesheim  | 2                          | .  | .              | .  | .              | .  | .   |
| 433 002 | Bischofsheim  | 2                          | .  | .              | .  | .              | .  | .   |
| 433 003 | Büttelborn  | 4                          | 137  | 694            | 1,0  | 1 496          | - 5,6  | 2,2   |
| 433 004 | Gernsheim   | 4                          | 192  | 1 423          | - 0,7  | 3 248          | - 8,5  | 2,3   |
| 433 005 | Ginsheim-Gustavsburg                                      | 9                          | 306  | 661            | - 7,9  | 1 737          | - 38,3   | 2,6   |
| 433 006 | Groß-Gerau  | 9                          | 627  | 2 376          | 16,3   | 4 899          | 5,2  | 2,1   |
| 433 007 | Kelsterbach   | 18                         | 1 487  | 13 895         | 16,5   | 20 373         | 11,2   | 1,5   |
| 433 008 | Mörfelden-Walldorf  | 17                         | 2 155  | 22 005         | 15,4   | 31 207         | 14,9   | 1,4   |
| 433 009 | Nauheim   | 5                          | 219  | 260            | - 5,8  | 1 000          | 23,5   | 3,8   |
| 433 010 | Raunheim  | 7                          | 1 453  | 12 410         | 6,7  | 22 682         | 19,0   | 1,8   |
| 433 011 | Riedstadt   | 9                          | 548  | 1 429          | 16,9   | 3 771          | 11,7   | 2,6   |
| 433 012 | Rüsselsheim   | 20                         | 1 114  | 6 433          | - 3,5  | 11 985         | - 3,3  | 1,9   |
| 433 014 | Trebur  | 6                          | 129  | 418            | - 18,5   | 990            | 3,4  | 2,4   |
| 434     | Hochtaunuskreis   | 140                        | 8 382  | 45 560         | 4,0  | 118 122        | 0,4  | 2,6   |
| 434 001 | Bad Homburg   | 32                         | 2 624  | 13 260         | 2,2  | 44 466         | - 3,6  | 3,4   |
| 434 002 | Friedrichsdorf  | 11                         | 608  | 4 111          | 1,7  | 7 840          | - 2,7  | 1,9   |
| 434 003 | Glashütten  | 4                          | 215  | 1 785          | 29,6   | 2 799          | 7,0  | 1,6   |
| 434 004 | Grävenwiesbach  | 2                          | .  | .              | .  | .              | .  | .   |
| 434 005 | Königstein  | 15                         | 1 189  | 6 443          | 12,0   | 19 945         | 9,4  | 3,1   |
| 434 006 | Kronberg  | 9                          | 326  | 2 822          | - 18,1   | 5 049          | - 24,8   | 1,8   |
| 434 007 | Neu-Anspach   | 4                          | 146  | 1 037          | 3,7  | 1 664          | - 5,2  | 1,6   |
| 434 008 | Oberursel   | 18                         | 1 248  | 7 505          | 1,3  | 17 276         | 9,2  | 2,3   |
| 434 009 | Schmitten   | 20                         | 923  | 4 548          | 24,5   | 10 502         | 14,6   | 2,3   |
| 434 010 | Steinbach   | 7                          | 229  | 1 326          | 0,5  | 2 798          | - 9,2  | 2,1   |
| 434 011 | Usingen   | 6                          | 102  | 399            | - 27,3   | 778            | - 20,7   | 1,9   |
| 434 012 | Wehrheim  | 4                          | .  | .              | .  | .              | .  | .   |
| 434 013 | Weilrod   | 8                          | 472  | 894            | - 17,8   | 1 601          | - 20,0   | 1,8   |
| 435     | Main-Kinzig-Kreis   | 199                        | 10 804   | 35 562         | - 1,4  | 127 381        | 0,9  | 3,6   |
| 435 001 | Bad Orb   | 31                         | 2 496  | 6 133          | - 5,2  | 39 668         | 1,7  | 6,5   |
| 435 002 | Bad Soden-Salmünster                                      | 33                         | 2 101  | 4 322          | 7,0  | 34 960         | 3,2  | 8,1   |
| 435 003 | Biebergemünd  | 6                          | 271  | 583            | - 7,8  | 1 193          | - 14,0   | 2,0   |
| 435 004 | Birstein  | 4                          | 94   | 239            | 5,8  | 866            | 3,0  | 3,6   |
| 435 005 | Brachtal  | 1                          | .  | .              | .  | .              | .  | .   |
| 435 006 | Bruchköbel  | 6                          | 444  | 963            | - 19,1   | 2 318          | - 12,6   | 2,4   |
| 435 007 | Erlensee  | 5                          | 161  | 471            | 7,8  | 2 163          | 72,8   | 4,6   |
| 435 008 | Flörsbachtal  | 3                          | 285  | 416            | 22,0   | 778            | 12,4   | 1,9   |
| 435 009 | Freigericht   | 5                          | 121  | 469            | - 10,3   | 1 280          | - 13,2   | 2,7   |
| 435 010 | Gelnhausen  | 10                         | 382  | 2 017          | - 7,1  | 4 428          | 6,5  | 2,2   |
| 435 011 | Großkrotzenburg   | 1                          | .  | .              | .  | .              | .  | .   |
| 435 012 | Gründau   | 7                          | 271  | 1 293          | 6,8  | 2 692          | - 7,7  | 2,1   |
| 435 013 | Hammersbach   | 1                          | .  | .              | .  | .              | .  | .   |
| 435 014 | Hanau   | 18                         | 1 150  | 6 767          | 3,4  | 13 436         | - 5,6  | 2,0   |
| 435 015 | Hasselroth  | 3                          | 121  | 453            | - 4,8  | 1 425          | 11,7   | 3,1   |
| 435 016 | Jossgrund   | 2                          | .  | .              | .  | .              | .  | .   |
| 435 017 | Langenselbold   | 3                          | .  | .              | .  | .              | .  | .   |
| 435 018 | Linsengericht   | 2                          | .  | .              | .  | .              | .  | .   |
| 435 019 | Maintal   | 9                          | 634  | 3 063          | - 1,8  | 5 033          | - 3,6  | 1,6   |
| 435 020 | Neuberg   | 2                          | .  | .              | .  | .              | .  | .   |
| 435 021 | Nidderau  | 6                          | 163  | 634            | - 25,3   | 1 312          | - 4,5  | 2,1   |
| 435 022 | Niederdorfelden   | 2                          | .  | .              | .  | .              | .  | .   |
| 435 023 | Rodenbach   | 3                          | 120  | 397            | - 29,5   | 762            | - 32,0   | 1,9   |
| 435 024 | Ronneburg   | 3                          | .  | .              | .  | .              | .  | .   |

## Beherbergungsbetrieben nach Regionalgliederung

| Januar bis Juni 2013 |   |                |   |                                    |                      | Kreisfreie Stadt (St.)<br>—<br>Landkreis<br>—<br>Gemeinde |
|----------------------|---|----------------|---|------------------------------------|----------------------|---|
| Ankünfte             |   | Übernachtungen |   | durchschnittliche Aufenthaltsdauer |                      |   |
| insgesamt            | Veränderung gegenüber dem Vorjahreszeitraum | insgesamt      | Veränderung gegenüber dem Vorjahreszeitraum |                                    |                      |   |
| Anzahl               | %   | Anzahl         | %   | Tage                               |                      |   |
| 309 437              | 4,1   | 519 964        | 1,9   | 1,7                                | Groß-Gerau           |   |
| .                    | .   | .              | .   | .                                  | Biebesheim           |   |
| .                    | .   | .              | .   | .                                  | Bischofsheim         |   |
| 3 965                | 7,5   | 8 996          | 4,6   | 2,3                                | Büttelborn           |   |
| 7 132                | – 6,6                                       | 16 333         | – 6,1                                       | 2,3                                | Gernsheim            |   |
| 3 649                | – 4,9                                       | 10 187         | – 12,8                                      | 2,8                                | Ginsheim-Gustavsburg |   |
| 10 272               | 4,0   | 22 700         | 7,8   | 2,2                                | Groß-Gerau           |   |
| 73 525               | 12,3  | 111 483        | 13,7  | 1,5                                | Kelsterbach          |   |
| 107 498              | 4,6   | 151 356        | 0,9   | 1,4                                | Mörfelden-Walldorf   |   |
| 1 469                | 12,7  | 5 326          | 35,0  | 3,6                                | Nauheim              |   |
| 60 818               | 3,7   | 102 191        | 1,0   | 1,7                                | Raunheim             |   |
| 6 743                | – 9,1                                       | 18 802         | – 7,3                                       | 2,8                                | Riedstadt            |   |
| 30 220               | – 6,8                                       | 62 079         | – 7,8                                       | 2,1                                | Rüsselsheim          |   |
| 2 260                | – 0,1                                       | 5 173          | 5,9   | 2,3                                | Trebur               |   |
| 227 598              | 1,1   | 634 713        | 0,5   | 2,8                                | Hochtaunuskreis      |   |
| 72 122               | – 2,1                                       | 260 284        | – 1,1                                       | 3,6                                | Bad Homburg          |   |
| 21 005               | – 0,7                                       | 42 765         | 4,4   | 2,0                                | Friedrichsdorf       |   |
| 8 052                | 2,2   | 13 107         | – 4,6                                       | 1,6                                | Glashütten           |   |
| .                    | .   | .              | .   | .                                  | Grävenwiesbach       |   |
| 34 597               | 13,3  | 110 107        | 5,2   | 3,2                                | Königstein           |   |
| 10 386               | – 30,0                                      | 19 643         | – 30,9                                      | 1,9                                | Kronberg             |   |
| 4 318                | 1,4   | 7 472          | 5,7   | 1,7                                | Neu-Anspach          |   |
| 37 288               | – 2,0                                       | 89 016         | 1,3   | 2,4                                | Oberursel            |   |
| 20 361               | 21,9  | 50 333         | 13,4  | 2,5                                | Schmitten            |   |
| 7 600                | 16,9  | 16 556         | 6,2   | 2,2                                | Steinbach            |   |
| 2 496                | – 3,6                                       | 4 550          | – 0,1                                       | 1,8                                | Usingen              |   |
| .                    | .   | .              | .   | .                                  | Wehrheim             |   |
| 3 977                | – 11,2                                      | 8 316          | – 12,2                                      | 2,1                                | Weilrod              |   |
| 167 463              | – 2,4                                       | 634 889        | – 2,4                                       | 3,8                                | Main-Kinzig-Kreis    |   |
| 28 144               | – 3,9                                       | 189 823        | – 2,4                                       | 6,7                                | Bad Orb              |   |
| 22 480               | – 2,0                                       | 188 580        | – 2,7                                       | 8,4                                | Bad Soden-Salmünster |   |
| 2 277                | – 1,0                                       | 5 442          | – 7,0                                       | 2,4                                | Biebergemünd         |   |
| 1 178                | – 2,6                                       | 4 481          | – 8,1                                       | 3,8                                | Birstein             |   |
| .                    | .   | .              | .   | .                                  | Brachtal             |   |
| 4 114                | – 2,0                                       | 10 601         | – 0,3                                       | 2,6                                | Bruchköbel           |   |
| 2 429                | 10,3  | 10 581         | 67,7  | 4,4                                | Erlensee             |   |
| 1 186                | .   | 2 395          | .   | 2,0                                | Flörsbachtal         |   |
| 2 443                | – 13,1                                      | 7 233          | – 3,7                                       | 3,0                                | Freigericht          |   |
| 9 272                | – 8,0                                       | 21 238         | 0,2   | 2,3                                | Gelnhausen           |   |
| .                    | .   | .              | .   | .                                  | Großkrotzenburg      |   |
| 6 230                | 11,8  | 14 190         | – 2,5                                       | 2,3                                | Gründau              |   |
| .                    | .   | .              | .   | .                                  | Hammersbach          |   |
| 33 193               | – 4,6                                       | 68 357         | – 8,0                                       | 2,1                                | Hanau                |   |
| 2 041                | – 5,3                                       | 7 412          | 17,0  | 3,6                                | Hasselroth           |   |
| .                    | .   | .              | .   | .                                  | Jossgrund            |   |
| .                    | .   | .              | .   | .                                  | Langenselbold        |   |
| .                    | .   | .              | .   | .                                  | Linsengericht        |   |
| 13 257               | – 0,4                                       | 23 881         | – 9,3                                       | 1,8                                | Maintal              |   |
| .                    | .   | .              | .   | .                                  | Neuberg              |   |
| 3 828                | – 11,0                                      | 7 231          | – 5,7                                       | 1,9                                | Nidderau             |   |
| .                    | .   | .              | .   | .                                  | Niederdorfelden      |   |
| 1 952                | – 11,9                                      | 3 604          | – 8,4                                       | 1,8                                | Rodenbach            |   |
| .                    | .   | .              | .   | .                                  | Ronneburg            |   |

### Noch: 4. Ankünfte, Übernachtungen und Aufenthaltsdauer der Gäste in

| AGS     | Kreisfreie Stadt (St.)<br>—<br>Landkreis<br>—<br>Gemeinde | Juni 2013                  |  |                |  |                |  |   |
|---------|---|----------------------------|--|----------------|--|----------------|--|---|
|         |   | geöff-<br>nete<br>Betriebe | ange-<br>botene<br>Schlafge-<br>legen-<br>heiten | Ankünfte       |  | Übernachtungen |  | durch-<br>schnittliche<br>Aufenthalts-<br>dauer<br><br>Tage |
|         |   |                            |  | ins-<br>gesamt | Veränderung<br>gegenüber dem<br>Vorjahresmonat | ins-<br>gesamt | Veränderung<br>gegenüber dem<br>Vorjahresmonat |   |
|         |   |                            |  | Anzahl         | %  | Anzahl         | %  |   |
| 435 025 | Schlüchtern   | 12                         | 648  | 1 432          | 13,3   | 3 055          | 12,6   | 2,1   |
| 435 026 | Schöneck  | 1                          | .  | .              | .  | .              | .  | .   |
| 435 027 | Sinnatal  | 10                         | 324  | 877            | - 10,3   | 1 662          | 14,1   | 1,9   |
| 435 028 | Steinau   | 7                          | 168  | 402            | - 5,2  | 1 074          | 37,7   | 2,7   |
| 435 029 | Wächtersbach  | 3                          | 95   | 719            | 12,5   | 1 208          | 3,8  | 1,7   |
| 436     | Main-Taunus-Kreis   | 102                        | 6 215  | 34 666         | 9,6  | 66 625         | 6,4  | 1,9   |
| 436 001 | Bad Soden   | 19                         | 1 074  | 5 970          | 16,8   | 11 979         | 0,6  | 2,0   |
| 436 002 | Eppstein  | 10                         | 966  | 2 022          | 5,9  | 4 600          | 13,7   | 2,3   |
| 436 003 | Eschborn  | 10                         | 1 171  | 8 245          | 30,4   | 14 748         | 15,2   | 1,8   |
| 436 004 | Flörsheim   | 6                          | 204  | 803            | 12,8   | 2 052          | 15,2   | 2,6   |
| 436 005 | Hattersheim   | 5                          | 162  | 1 312          | 13,3   | 2 435          | 8,0  | 1,9   |
| 436 006 | Hochheim  | 11                         | 342  | 1 930          | 2,0  | 3 960          | 14,7   | 2,1   |
| 436 007 | Hofheim   | 18                         | 880  | 5 055          | - 6,1  | 9 196          | 1,7  | 1,8   |
| 436 008 | Kelkheim  | 12                         | 434  | 2 202          | 11,2   | 4 598          | 10,7   | 2,1   |
| 436 009 | Kriftel   | 1                          | .  | .              | .  | .              | .  | .   |
| 436 010 | Liederbach  | 5                          | 97   | 287            | 36,7   | 1 059          | 141,8  | 3,7   |
| 436 011 | Schwalbach  | 3                          | 427  | 2 659          | - 0,1  | 4 929          | - 9,1  | 1,9   |
| 436 012 | Sulzbach  | 2                          | .  | .              | .  | .              | .  | .   |
| 437     | Odenwaldkreis   | 130                        | 5 362  | 14 723         | - 3,4  | 39 479         | - 7,8  | 2,7   |
| 437 001 | Bad König   | 15                         | 374  | 1 319          | 12,0   | 4 061          | - 1,3  | 3,1   |
| 437 002 | Beerfelden  | 10                         | 231  | 481            | - 15,9   | 1 636          | - 4,8  | 3,4   |
| 437 003 | Brensbach   | 3                          | 169  | 453            | - 36,9   | 1 316          | - 22,9   | 2,9   |
| 437 004 | Breuberg  | 9                          | 1 028  | 1 402          | - 11,2   | 7 248          | - 14,8   | 5,2   |
| 437 005 | Brombachtal   | 7                          | .  | .              | .  | .              | .  | .   |
| 437 006 | Erbach  | 13                         | 561  | 1 559          | - 19,4   | 3 955          | - 21,4   | 2,5   |
| 437 007 | Fränkisch-Crumbach  | 4                          | 144  | 347            | 5,5  | 558            | - 14,9   | 1,6   |
| 437 008 | Hesseneck   | 4                          | 157  | 389            | 21,9   | 861            | - 2,3  | 2,2   |
| 437 009 | Höchst  | 11                         | 414  | 1 843          | - 1,8  | 4 341          | - 7,0  | 2,4   |
| 437 010 | Lützelbach  | 1                          | .  | .              | .  | .              | .  | .   |
| 437 011 | Michelstadt   | 15                         | 601  | 2 918          | 13,7   | 5 647          | 15,5   | 1,9   |
| 437 012 | Mossautal   | 14                         | 714  | 1 642          | - 4,8  | 3 683          | - 5,2  | 2,2   |
| 437 013 | Reichelsheim  | 15                         | 504  | 1 187          | - 19,7   | 3 314          | - 21,4   | 2,8   |
| 437 014 | Rothenberg  | 7                          | 180  | 571            | 9,8  | 1 693          | 5,7  | 3,0   |
| 437 015 | Sensbachtal   | 2                          | .  | .              | .  | .              | .  | .   |
| 438     | Kreis Offenbach   | 105                        | 6 796  | 38 809         | 2,6  | 81 163         | 4,8  | 2,1   |
| 438 001 | Dietzenbach   | 6                          | 321  | 1 854          | - 7,0  | 3 946          | - 5,4  | 2,1   |
| 438 002 | Dreieich  | 14                         | 776  | 4 447          | 23,5   | 9 127          | 24,5   | 2,1   |
| 438 003 | Egelsbach   | 2                          | .  | .              | .  | .              | .  | .   |
| 438 004 | Hainburg  | 5                          | 77   | 208            | - 4,6  | 1 196          | 55,3   | 5,8   |
| 438 005 | Heusenstamm   | 4                          | 284  | 1 211          | 22,2   | 1 963          | 12,9   | 1,6   |
| 438 006 | Langen  | 8                          | 850  | 5 369          | 11,4   | 13 160         | 28,2   | 2,5   |
| 438 007 | Mainhausen  | 2                          | .  | .              | .  | .              | .  | .   |
| 438 008 | Mühlheim  | 6                          | 285  | 786            | - 2,4  | 4 949          | 14,5   | 6,3   |
| 438 009 | Neu-Isenburg  | 17                         | 1 947  | 13 253         | - 1,8  | 25 035         | - 4,1  | 1,9   |
| 438 010 | Obertshausen  | 5                          | 196  | 1 343          | - 11,6   | 2 419          | - 20,5   | 1,8   |
| 438 011 | Rodgau  | 15                         | 583  | 2 866          | 2,3  | 5 681          | 11,1   | 2,0   |
| 438 012 | Rödermark   | 10                         | 585  | 3 415          | 1,7  | 5 786          | - 8,5  | 1,7   |
| 438 013 | Seligenstadt  | 11                         | 447  | 2 909          | - 2,1  | 5 465          | - 5,4  | 1,9   |

## Beherbergungsbetrieben nach Regionalgliederung

| Januar bis Juni 2013 |   |                |   |                                    |     | Kreisfreie Stadt (St.)<br>—<br>Landkreis<br>—<br>Gemeinde |
|----------------------|---|----------------|---|------------------------------------|-----|---|
| Ankünfte             |   | Übernachtungen |   | durchschnittliche Aufenthaltsdauer |     |   |
| insgesamt            | Veränderung gegenüber dem Vorjahreszeitraum | insgesamt      | Veränderung gegenüber dem Vorjahreszeitraum |                                    |     |   |
| Anzahl               | %   | Anzahl         | %   | Tage                               |     |   |
| 6 650                | 1,4   | 15 469         | —   | 1,9                                | 2,3 | Schlüchtern   |
| .                    | .   | .              | .   | .                                  | .   | Schöneck  |
| 3 631                | 11,1  | 6 926          | —   | 10,8                               | 1,9 | Sinntal   |
| 1 863                | —   | 4 166          | —   | 15,8                               | 2,2 | Steinau   |
| 3 376                | —   | 5 727          | —   | 12,8                               | 1,7 | Wächtersbach  |
| 177 044              | 6,1   | 358 655        | —   | 5,8                                | 2,0 | Main-Taunus-Kreis   |
| 31 322               | 11,1  | 71 067         | —   | 5,4                                | 2,3 | Bad Soden   |
| 8 291                | —   | 20 600         | —   | 4,4                                | 2,5 | Eppstein  |
| 41 553               | 15,1  | 79 270         | —   | 12,1                               | 1,9 | Eschborn  |
| 3 968                | 1,3   | 10 648         | —   | 11,4                               | 2,7 | Flörsheim   |
| 6 318                | 5,0   | 12 101         | —   | 3,5                                | 1,9 | Hattersheim   |
| 8 647                | —   | 18 562         | —   | 9,9                                | 2,1 | Hochheim  |
| 26 828               | 2,3   | 50 936         | —   | 8,4                                | 1,9 | Hofheim   |
| 10 827               | 3,3   | 21 648         | —   | 2,3                                | 2,0 | Kelheim   |
| .                    | .   | .              | .   | .                                  | .   | Kriftel   |
| 1 733                | 59,9  | 5 086          | —   | 107,8                              | 2,9 | Liederbach  |
| 15 047               | —   | 29 714         | —   | —                                  | 2,0 | Schwalbach  |
| .                    | .   | .              | .   | .                                  | .   | Sulzbach  |
| 64 318               | —   | 186 911        | —   | 3,7                                | 2,9 | Odenwaldkreis   |
| 5 973                | —   | 17 183         | —   | 8,2                                | 2,9 | Bad König   |
| 2 559                | —   | 8 442          | —   | 5,5                                | 3,3 | Beerfelden  |
| 2 824                | —   | 8 930          | —   | 3,9                                | 3,2 | Brensbach   |
| 7 589                | —   | 46 163         | —   | 1,0                                | 6,1 | Breuberg  |
| .                    | .   | .              | .   | .                                  | .   | Brombachtal   |
| 7 246                | —   | 17 756         | —   | 12,7                               | 2,5 | Erbach  |
| 1 277                | 23,6  | 2 661          | —   | 6,0                                | 2,1 | Fränkisch-Crumbach  |
| 955                  | 13,2  | 2 084          | —   | 4,4                                | 2,2 | Hesseneck   |
| 8 784                | —   | 19 553         | —   | 13,2                               | 2,2 | Höchst  |
| .                    | .   | .              | .   | .                                  | .   | Lützelbach  |
| 9 208                | —   | 18 518         | —   | 6,1                                | 2,0 | Michelstadt   |
| 7 229                | —   | 15 874         | —   | 1,6                                | 2,2 | Mossautal   |
| 5 852                | —   | 16 518         | —   | 8,5                                | 2,8 | Reichelsheim  |
| 2 376                | 17,3  | 8 199          | —   | 20,3                               | 3,5 | Rothenberg  |
| .                    | .   | .              | .   | .                                  | .   | Sensbachtal   |
| 205 299              | —   | 425 496        | —   | 1,6                                | 2,1 | Kreis Offenbach   |
| 9 700                | —   | 20 126         | —   | 5,6                                | 2,1 | Dietzenbach   |
| 22 737               | 12,1  | 46 402         | —   | 11,0                               | 2,0 | Dreieich  |
| .                    | .   | .              | .   | .                                  | .   | Egelsbach   |
| 1 043                | —   | 5 034          | —   | 18,1                               | 4,8 | Hainburg  |
| 6 371                | —   | 10 277         | —   | 6,7                                | 1,6 | Heusenstamm   |
| 29 715               | 5,8   | 69 736         | —   | 8,1                                | 2,3 | Langen  |
| .                    | .   | .              | .   | .                                  | .   | Mainhausen  |
| 5 403                | 27,8  | 22 866         | —   | 28,5                               | 4,2 | Mühlheim  |
| 69 754               | —   | 136 040        | —   | 8,5                                | 2,0 | Neu-Isenbug   |
| 7 857                | —   | 14 969         | —   | 10,0                               | 1,9 | Obertshausen  |
| 15 338               | —   | 28 639         | —   | 1,9                                | 1,9 | Rodgau  |
| 17 333               | —   | 31 214         | —   | 9,5                                | 1,8 | Rödermark   |
| 14 616               | —   | 29 136         | —   | 6,7                                | 2,0 | Seligenstadt  |

**Noch: 4. Ankünfte, Übernachtungen und Aufenthaltsdauer der Gäste in**

| AGS     | Kreisfreie Stadt (St.)<br>—<br>Landkreis<br>—<br>Gemeinde | Juni 2013                  |  |                |  |                |  |   |
|---------|---|----------------------------|--|----------------|--|----------------|--|---|
|         |   | geöff-<br>nete<br>Betriebe | ange-<br>botene<br>Schlafge-<br>legen-<br>heiten | Ankünfte       |  | Übernachtungen |  | durch-<br>schnittliche<br>Aufenthalts-<br>dauer<br><br>Tage |
|         |   |                            |  | ins-<br>gesamt | Veränderung<br>gegenüber dem<br>Vorjahresmonat | ins-<br>gesamt | Veränderung<br>gegenüber dem<br>Vorjahresmonat |   |
|         |   |                            |  | Anzahl         | %  | Anzahl         | %  |   |
| 439     | Rheingau-Taunus-Kreis                                     | 179                        | 11 140   | 51 270         | - 6,6  | 125 883        | - 5,4  | 2,5   |
| 439 001 | Aarbergen   | 3                          | .  | .              | .  | .              | .  | .   |
| 439 002 | Bad Schwalbach  | 11                         | 1 039  | 1 696          | - 30,2   | 24 911         | - 12,4   | 14,7  |
| 439 003 | Eltville  | 27                         | 1 082  | 6 506          | - 5,0  | 11 849         | - 3,6  | 1,8   |
| 439 004 | Geisenheim  | 7                          | 734  | 3 325          | - 12,9   | 6 463          | - 15,3   | 1,9   |
| 439 005 | Heidenrod   | 5                          | .  | .              | .  | .              | .  | .   |
| 439 006 | Hohenstein  | 6                          | 559  | 983            | 6,5  | 1 743          | 5,4  | 1,8   |
| 439 008 | Idstein   | 15                         | 644  | 2 001          | 5,5  | 3 265          | - 7,5  | 1,6   |
| 439 009 | Kiedrich  | 4                          | 99   | 580            | - 27,0   | 1 019          | - 29,3   | 1,8   |
| 439 010 | Lorch   | 13                         | 467  | 1 619          | 44,6   | 3 235          | 59,5   | 2,0   |
| 439 011 | Niedernhausen   | 9                          | 673  | 3 733          | - 12,5   | 9 733          | 11,8   | 2,6   |
| 439 012 | Oestrich-Winkel   | 13                         | 521  | 3 112          | - 18,5   | 5 656          | - 16,4   | 1,8   |
| 439 013 | Rüdesheim   | 44                         | 4 007  | 23 064         | - 2,3  | 45 047         | - 6,1  | 2,0   |
| 439 014 | Schlangenbad  | 12                         | 588  | 2 178          | - 25,8   | 8 533          | 0,2  | 3,9   |
| 439 015 | Taunusstein   | 4                          | .  | .              | .  | .              | .  | .   |
| 439 017 | Walluf  | 6                          | 187  | 1 169          | - 0,8  | 1 915          | - 3,0  | 1,6   |
| 440     | Wetteraukreis   | 118                        | 7 005  | 24 401         | - 1,5  | 99 302         | - 2,8  | 4,1   |
| 440 001 | Altenstadt  | 3                          | 104  | 464            | 2,4  | 1 048          | 9,4  | 2,3   |
| 440 002 | Bad Nauheim   | 28                         | 2 799  | 8 232          | - 1,3  | 60 272         | 0,7  | 7,3   |
| 440 003 | Bad Vilbel  | 10                         | 517  | 2 552          | - 3,8  | 5 338          | 2,6  | 2,1   |
| 440 004 | Büdingen  | 7                          | 263  | 1 503          | - 7,0  | 2 821          | - 11,7   | 1,9   |
| 440 005 | Butzbach  | 7                          | 467  | 2 971          | 12,9   | 5 117          | - 11,2   | 1,7   |
| 440 006 | Echzell   | 1                          | .  | .              | .  | .              | .  | .   |
| 440 007 | Florstadt   | 1                          | .  | .              | .  | .              | .  | .   |
| 440 008 | Friedberg   | 12                         | 286  | 1 420          | 15,9   | 2 858          | - 5,4  | 2,0   |
| 440 009 | Gedern  | 6                          | 1 096  | 2 358          | - 8,7  | 4 998          | - 20,2   | 2,1   |
| 440 010 | Glauburg  | 1                          | .  | .              | .  | .              | .  | .   |
| 440 011 | Hirzenhain  | 2                          | .  | .              | .  | .              | .  | .   |
| 440 012 | Karben  | 8                          | 226  | 857            | - 27,2   | 1 510          | - 30,4   | 1,8   |
| 440 013 | Kefenrod  | 1                          | .  | .              | .  | .              | .  | .   |
| 440 015 | Münzenberg  | 2                          | .  | .              | .  | .              | .  | .   |
| 440 016 | Nidda   | 14                         | 654  | 1 528          | - 7,0  | 10 192         | - 3,2  | 6,7   |
| 440 017 | Niddatal  | 4                          | .  | .              | .  | .              | .  | .   |
| 440 018 | Ober-Mörlen   | 2                          | .  | .              | .  | .              | .  | .   |
| 440 019 | Ortenberg   | 2                          | .  | .              | .  | .              | .  | .   |
| 440 022 | Rockenberg  | 1                          | .  | .              | .  | .              | .  | .   |
| 440 023 | Rosbach   | 4                          | 95   | 389            | - 1,0  | 882            | 11,2   | 2,3   |
| 440 024 | Wölfersheim   | 1                          | .  | .              | .  | .              | .  | .   |
| 440 025 | Wöllstadt   | 1                          | .  | .              | .  | .              | .  | .   |
|         | Reg.-Bez. Darmstadt                                       | 1 760                      | 133 223  | 868 353        | 3,7  | 1 730 632      | 2,2  | 2,0   |
| 531     | Kreis Gießen  | 111                        | 6 101  | 21 425         | - 5,1  | 40 694         | 0,7  | 1,9   |
| 531 001 | Allendorf   | 2                          | .  | .              | .  | .              | .  | .   |
| 531 002 | Biebertal   | 5                          | 107  | 474            | 23,1   | 880            | - 3,4  | 1,9   |
| 531 003 | Buseck  | 5                          | 139  | 339            | 12,6   | 672            | 32,3   | 2,0   |
| 531 004 | Fernwald  | 2                          | .  | .              | .  | .              | .  | .   |
| 531 005 | Gießen  | 19                         | 1 170  | 7 031          | - 1,5  | 13 105         | 3,1  | 1,9   |
| 531 006 | Grünberg  | 11                         | 874  | 3 073          | - 20,2   | 5 097          | - 17,4   | 1,7   |
| 531 007 | Heuchelheim   | 2                          | .  | .              | .  | .              | .  | .   |
| 531 008 | Hungen  | 5                          | 80   | 255            | - 11,8   | 757            | 58,4   | 3,0   |

## Beherbergungsbetrieben nach Regionalgliederung

| Januar bis Juni 2013 |   |                |   |                                    |      | Kreisfreie Stadt (St.)<br>—<br>Landkreis<br>—<br>Gemeinde |                       |
|----------------------|---|----------------|---|------------------------------------|------|---|-----------------------|
| Ankünfte             |   | Übernachtungen |   | durchschnittliche Aufenthaltsdauer |      |   |                       |
| insgesamt            | Veränderung gegenüber dem Vorjahreszeitraum | insgesamt      | Veränderung gegenüber dem Vorjahreszeitraum |                                    |      |   |                       |
| Anzahl               | %   | Anzahl         | %   | Tage                               |      |   |                       |
| 198 246              | —   | 3,1            | 532 232                                     | —                                  | 2,8  | 2,7   | Rheingau-Taunus-Kreis |
| .                    | .   | .              | .   | .                                  | .    | .   | Aarbergen             |
| 9 396                | —   | 25,6           | 152 418                                     | —                                  | 8,3  | 16,2  | Bad Schwalbach        |
| 29 490               | —   | —              | 52 722                                      | —                                  | 0,8  | 1,8   | Eltville              |
| 13 022               | —   | 9,5            | 24 743                                      | —                                  | 9,3  | 1,9   | Geisenheim            |
| .                    | .   | .              | .   | .                                  | .    | .   | Heidenrod             |
| 3 845                | —   | 3,3            | 6 451                                       | —                                  | 3,5  | 1,7   | Hohenstein            |
| 8 954                | —   | 0,5            | 14 963                                      | —                                  | 2,5  | 1,7   | Idstein               |
| 2 476                | —   | 8,6            | 4 252                                       | —                                  | 10,6 | 1,7   | Kiedrich              |
| 5 404                | —   | 37,4           | 10 866                                      | —                                  | 30,7 | 2,0   | Lorch                 |
| 21 578               | —   | 7,1            | 49 492                                      | —                                  | 5,7  | 2,3   | Niedernhausen         |
| 11 980               | —   | 0,4            | 21 740                                      | —                                  | 3,7  | 1,8   | Oestrich-Winkel       |
| 71 571               | —   | 0,7            | 132 780                                     | —                                  | 3,4  | 1,9   | Rüdesheim             |
| 10 719               | —   | 14,8           | 43 442                                      | —                                  | 1,5  | 4,1   | Schlangenbad          |
| .                    | .   | .              | .   | .                                  | .    | .   | Taunusstein           |
| 4 400                | —   | 3,1            | 7 708                                       | —                                  | 5,1  | 1,8   | Walluf                |
| 118 924              | —   | 5,0            | 538 217                                     | —                                  | 3,0  | 4,5   | Wetteraukreis         |
| 2 238                | —   | 7,0            | 5 492                                       | —                                  | 2,5  | 2,5   | Altenstadt            |
| 45 513               | —   | 3,2            | 346 360                                     | —                                  | 0,8  | 7,6   | Bad Nauheim           |
| 13 851               | —   | 2,2            | 29 869                                      | —                                  | 3,6  | 2,2   | Bad Vilbel            |
| 5 722                | —   | 6,6            | 11 499                                      | —                                  | 7,1  | 2,0   | Büdingen              |
| 13 679               | —   | 8,2            | 23 564                                      | —                                  | 14,6 | 1,7   | Butzbach              |
| .                    | .   | .              | .   | .                                  | .    | .   | Echzell               |
| .                    | .   | .              | .   | .                                  | .    | .   | Florstadt             |
| 6 263                | —   | 3,6            | 13 723                                      | —                                  | 14,2 | 2,2   | Friedberg             |
| 7 361                | —   | 10,6           | 17 760                                      | —                                  | 11,2 | 2,4   | Gedern                |
| .                    | .   | .              | .   | .                                  | .    | .   | Glauburg              |
| .                    | .   | .              | .   | .                                  | .    | .   | Hirzenhain            |
| 4 422                | —   | 9,6            | 8 903                                       | —                                  | 11,4 | 2,0   | Karben                |
| .                    | .   | .              | .   | .                                  | .    | .   | Kefenrod              |
| .                    | .   | .              | .   | .                                  | .    | .   | Münzenberg            |
| 8 422                | —   | 10,3           | 56 420                                      | —                                  | 3,5  | 6,7   | Nidda                 |
| .                    | .   | .              | .   | .                                  | .    | .   | Niddatal              |
| .                    | .   | .              | .   | .                                  | .    | .   | Ober-Mörlen           |
| .                    | .   | .              | .   | .                                  | .    | .   | Ortenberg             |
| .                    | .   | .              | .   | .                                  | .    | .   | Rockenberg            |
| 2 293                | —   | 10,5           | 4 871                                       | —                                  | 20,0 | 2,1   | Rosbach               |
| .                    | .   | .              | .   | .                                  | .    | .   | Wölfersheim           |
| .                    | .   | .              | .   | .                                  | .    | .   | Wöllstadt             |
| 4 383 423            | —   | 1,5            | 9 034 056                                   | —                                  | 1,0  | 2,1   | Reg.-Bez. Darmstadt   |
| 106 691              | —   | 0,1            | 202 168                                     | —                                  | 4,2  | 1,9   | Kreis Gießen          |
| .                    | .   | .              | .   | .                                  | .    | .   | Allendorf             |
| 2 159                | —   | 38,8           | 4 257                                       | —                                  | 13,9 | 2,0   | Biebertal             |
| 1 884                | —   | 9,2            | 3 819                                       | —                                  | 9,1  | 2,0   | Buseck                |
| .                    | .   | .              | .   | .                                  | .    | .   | Fernwald              |
| 34 085               | —   | 3,7            | 61 609                                      | —                                  | 4,9  | 1,8   | Gießen                |
| 16 390               | —   | 4,2            | 27 915                                      | —                                  | 2,9  | 1,7   | Grünberg              |
| .                    | .   | .              | .   | .                                  | .    | .   | Heuchelheim           |
| 1 185                | —   | 11,7           | 3 164                                       | —                                  | 13,7 | 2,7   | Hungen                |

**Noch: 4. Ankünfte, Übernachtungen und Aufenthaltsdauer der Gäste in**

| AGS     | Kreisfreie Stadt (St.)<br>—<br>Landkreis<br>—<br>Gemeinde | Juni 2013                  |  |                |  |                |  |   |
|---------|---|----------------------------|--|----------------|--|----------------|--|---|
|         |   | geöff-<br>nete<br>Betriebe | ange-<br>botene<br>Schlafge-<br>legen-<br>heiten | Ankünfte       |  | Übernachtungen |  | durch-<br>schnittliche<br>Aufenthalts-<br>dauer |
|         |   |                            |  | ins-<br>gesamt | Veränderung<br>gegenüber dem<br>Vorjahresmonat | ins-<br>gesamt | Veränderung<br>gegenüber dem<br>Vorjahresmonat |   |
|         |   |                            |  | Anzahl         | %  | Anzahl         | %  |   |
| 531 009 | Langgöns  | 6                          | 971  | 800            | 6,2  | 1 625          | - 0,7  | 2,0   |
| 531 010 | Laubach   | 17                         | 775  | 2 282          | - 14,6   | 5 717          | 2,6  | 2,5   |
| 531 011 | Lich  | 8                          | 255  | 1 456          | - 2,9  | 2 309          | 8,1  | 1,6   |
| 531 012 | Linden  | 5                          | 203  | 1 650          | .  | 2 793          | - 5,9  | 1,7   |
| 531 013 | Lollar  | 6                          | 206  | 808            | - 2,3  | 1 520          | 9,0  | 1,9   |
| 531 014 | Pohlheim  | 5                          | 84   | 368            | - 6,1  | 763            | - 9,1  | 2,1   |
| 531 016 | Reiskirchen   | 5                          | 199  | 272            | 4,6  | 774            | - 3,0  | 2,8   |
| 531 017 | Staufenberg   | 3                          | .  | .              | .  | .              | .  | .   |
| 531 018 | Wettenberg  | 5                          | 769  | 1 505          | 9,2  | 2 556          | 16,7   | 1,7   |
| 532     | Lahn-Dill-Kreis   | 92                         | 5 190  | 21 475         | - 4,1  | 45 439         | - 7,2  | 2,1   |
| 532 001 | Aßlar   | 3                          | .  | .              | .  | .              | .  | .   |
| 532 002 | Bischoffen  | 1                          | .  | .              | .  | .              | .  | .   |
| 532 003 | Braunfels   | 12                         | 451  | 1 686          | 3,9  | 5 555          | 5,4  | 3,3   |
| 532 004 | Breitscheid   | 3                          | .  | .              | .  | .              | .  | .   |
| 532 006 | Dillenburg  | 6                          | 450  | 1 112          | - 2,5  | 2 160          | 9,5  | 1,9   |
| 532 007 | Driedorf  | 3                          | .  | .              | .  | .              | .  | .   |
| 532 008 | Ehringshausen   | 1                          | .  | .              | .  | .              | .  | .   |
| 532 009 | Eschenburg  | 4                          | 43   | 119            | - 3,3  | 378            | - 25,3   | 3,2   |
| 532 010 | Greifenstein  | 5                          | 526  | 1 787          | - 24,2   | 3 299          | - 12,0   | 1,8   |
| 532 011 | Haiger  | 3                          | .  | .              | .  | .              | .  | .   |
| 532 012 | Herborn   | 11                         | 349  | 1 914          | 0,5  | 4 078          | 16,6   | 2,1   |
| 532 013 | Hohenahr  | 1                          | .  | .              | .  | .              | .  | .   |
| 532 014 | Hüttenberg  | 1                          | .  | .              | .  | .              | .  | .   |
| 532 015 | Lahnau  | 1                          | .  | .              | .  | .              | .  | .   |
| 532 016 | Leun  | 4                          | 420  | 472            | - 43,7   | 744            | - 52,5   | 1,6   |
| 532 017 | Mittenaar   | 3                          | 67   | 334            | - 4,0  | 523            | - 19,2   | 1,6   |
| 532 018 | Schöffengrund   | 2                          | .  | .              | .  | .              | .  | .   |
| 532 019 | Siegbach  | 1                          | .  | .              | .  | .              | .  | .   |
| 532 021 | Solms   | 2                          | .  | .              | .  | .              | .  | .   |
| 532 023 | Wetzlar   | 25                         | 1 483  | 9 920          | 3,0  | 20 329         | - 12,1   | 2,0   |
| 533     | Kreis Limburg-Weilburg                                    | 80                         | 6 558  | 25 219         | - 6,6  | 59 578         | - 4,1  | 2,4   |
| 533 001 | Beselich  | 2                          | .  | .              | .  | .              | .  | .   |
| 533 003 | Bad Camberg   | 6                          | 746  | 1 772          | 1,8  | 17 557         | 1,7  | 9,9   |
| 533 004 | Dornburg  | 1                          | .  | .              | .  | .              | .  | .   |
| 533 005 | Elbtal  | 2                          | .  | .              | .  | .              | .  | .   |
| 533 006 | Elz   | 1                          | .  | .              | .  | .              | .  | .   |
| 533 007 | Hadamar   | 5                          | 327  | 1 036          | - 0,4  | 2 070          | 4,4  | 2,0   |
| 533 008 | Hünfelden   | 2                          | .  | .              | .  | .              | .  | .   |
| 533 009 | Limburg   | 21                         | 2 097  | 10 449         | 4,7  | 17 561         | - 0,6  | 1,7   |
| 533 010 | Löhnberg  | 2                          | .  | .              | .  | .              | .  | .   |
| 533 011 | Mengerskirchen  | 3                          | .  | .              | .  | .              | .  | .   |
| 533 012 | Merenberg   | 3                          | .  | .              | .  | .              | .  | .   |
| 533 013 | Runkel  | 4                          | 499  | 2 839          | - 2,0  | 3 836          | - 4,8  | 1,4   |
| 533 014 | Selters   | 1                          | .  | .              | .  | .              | .  | .   |
| 533 015 | Villmar   | 5                          | 82   | 258            | - 11,6   | 343            | - 22,7   | 1,3   |
| 533 016 | Waldbrunn   | 2                          | .  | .              | .  | .              | .  | .   |
| 533 017 | Weilburg  | 13                         | 1 499  | 5 046          | - 20,3   | 10 617         | - 10,7   | 2,1   |
| 533 018 | Weilmünster   | 3                          | .  | .              | .  | .              | .  | .   |
| 533 019 | Weinbach  | 4                          | 364  | .              | .  | .              | .  | .   |

## Beherbergungsbetrieben nach Regionalgliederung

| Januar bis Juni 2013 |   |                |   |                                    |      | Kreisfreie Stadt (St.)<br>—<br>Landkreis<br>—<br>Gemeinde |                        |
|----------------------|---|----------------|---|------------------------------------|------|---|------------------------|
| Ankünfte             |   | Übernachtungen |   | durchschnittliche Aufenthaltsdauer |      |   |                        |
| insgesamt            | Veränderung gegenüber dem Vorjahreszeitraum | insgesamt      | Veränderung gegenüber dem Vorjahreszeitraum |                                    |      |   |                        |
| Anzahl               | %   | Anzahl         | %   | Tage                               |      |   |                        |
| 3 534                | —   | 1,3            | 7 948                                       | —                                  | 8,0  | 2,2   | Langgöns               |
| 11 230               | —   | 7,1            | 28 649                                      | —                                  | 12,8 | 2,6   | Laubach                |
| 6 870                | —   | 2,9            | 11 254                                      | —                                  | 5,5  | 1,6   | Lich                   |
| 10 360               | —   | 0,2            | 16 016                                      | —                                  | 2,6  | 1,5   | Linden                 |
| 3 983                | —   | 4,6            | 7 667                                       | —                                  | 8,3  | 1,9   | Lollar                 |
| 1 775                | —   | 19,4           | 3 968                                       | —                                  | 9,9  | 2,2   | Pohlheim               |
| 1 754                | —   | 102,8          | 4 953                                       | —                                  | 34,8 | 2,8   | Reiskirchen            |
| .                    |   | .              | .   |                                    | .    | .   | Staufenberg            |
| 6 169                | —   | 0,9            | 10 370                                      | —                                  | 0,2  | 1,7   | Wettenberg             |
| 92 116               | —   | 1,6            | 213 126                                     | —                                  | 1,8  | 2,3   | Lahn-Dill-Kreis        |
| .                    |   | .              | .   |                                    | .    | .   | Aßlar                  |
| .                    |   | .              | .   |                                    | .    | .   | Bischoffen             |
| 7 629                | —   | 5,7            | 28 767                                      | —                                  | 5,8  | 3,8   | Braunfels              |
| .                    |   | .              | .   |                                    | .    | .   | Breitscheid            |
| 4 895                | —   | 3,1            | 10 044                                      | —                                  | 12,7 | 2,1   | Dillenburg             |
| .                    |   | .              | .   |                                    | .    | .   | Driedorf               |
| .                    |   | .              | .   |                                    | .    | .   | Ehringshausen          |
| 692                  | —   | 6,8            | 2 005                                       | —                                  | 8,5  | 2,9   | Eschenburg             |
| 4 678                | —   | 16,4           | 10 338                                      | —                                  | 4,8  | 2,2   | Greifenstein           |
| .                    |   | .              | .   |                                    | .    | .   | Haiger                 |
| 10 103               | —   | 2,7            | 20 238                                      | —                                  | 2,1  | 2,0   | Herborn                |
| .                    |   | .              | .   |                                    | .    | .   | Hohenahr               |
| .                    |   | .              | .   |                                    | .    | .   | Hüttenberg             |
| .                    |   | .              | .   |                                    | .    | .   | Lahnau                 |
| 1 876                | —   | 21,1           | 3 015                                       | —                                  | 27,1 | 1,6   | Leun                   |
| 1 652                | —   | 12,3           | 2 799                                       | —                                  | 5,2  | 1,7   | Mittenaar              |
| .                    |   | .              | .   |                                    | .    | .   | Schöffengrund          |
| .                    |   | .              | .   |                                    | .    | .   | Siegbach               |
| .                    |   | .              | .   |                                    | .    | .   | Solms                  |
| 41 987               | —   | 0,1            | 90 582                                      | —                                  | 1,2  | 2,2   | Wetzlar                |
| 97 411               | —   | 4,9            | 264 688                                     | —                                  | 3,4  | 2,7   | Kreis Limburg-Weilburg |
| .                    |   | .              | .   |                                    | .    | .   | Beselich               |
| 9 454                | —   | 6,5            | 103 445                                     | —                                  | 1,4  | 10,9  | Bad Camberg            |
| .                    |   | .              | .   |                                    | .    | .   | Dornburg               |
| .                    |   | .              | .   |                                    | .    | .   | Elbtal                 |
| .                    |   | .              | .   |                                    | .    | .   | Elz                    |
| 5 442                | —   | 16,1           | 10 207                                      | —                                  | 13,2 | 1,9   | Hadamar                |
| .                    |   | .              | .   |                                    | .    | .   | Hünfelden              |
| 41 685               | —   | 1,7            | 69 620                                      | —                                  | 0,4  | 1,7   | Limburg                |
| .                    |   | .              | .   |                                    | .    | .   | Löhnberg               |
| .                    |   | .              | .   |                                    | .    | .   | Mengerskirchen         |
| .                    |   | .              | .   |                                    | .    | .   | Merenberg              |
| 5 737                | —   | 8,7            | 8 354                                       | —                                  | 12,3 | 1,5   | Runkel                 |
| .                    |   | .              | .   |                                    | .    | .   | Selters                |
| 581                  | —   | 4,3            | 1 015                                       | —                                  | 1,4  | 1,7   | Villmar                |
| .                    |   | .              | .   |                                    | .    | .   | Waldbrunn              |
| 19 577               | —   | 11,5           | 39 378                                      | —                                  | 10,0 | 2,0   | Weilburg               |
| .                    |   | .              | .   |                                    | .    | .   | Weilmünster            |
| 2 190                | —   | 16,4           | 3 634                                       | —                                  | 19,0 | 1,7   | Weinbach               |



**Noch: 4. Ankünfte, Übernachtungen und Aufenthaltsdauer der Gäste in**

| AGS     | Kreisfreie Stadt (St.)<br>—<br>Landkreis<br>—<br>Gemeinde | Juni 2013                  |  |                |  |                |  |   |
|---------|---|----------------------------|--|----------------|--|----------------|--|---|
|         |   | geöff-<br>nete<br>Betriebe | ange-<br>botene<br>Schlafge-<br>legen-<br>heiten | Ankünfte       |  | Übernachtungen |  | durch-<br>schnittliche<br>Aufenthalts-<br>dauer<br><br>Tage |
|         |   |                            |  | ins-<br>gesamt | Veränderung<br>gegenüber dem<br>Vorjahresmonat | ins-<br>gesamt | Veränderung<br>gegenüber dem<br>Vorjahresmonat |   |
|         |   |                            |  | Anzahl         | %  | Anzahl         | %  |   |
| 534     | Kreis Marburg-Biedenkopf                                  | 110                        | 6 619  | 26 102         | - 4,9  | 58 971         | - 2,7  | 2,3   |
| 534 001 | Amöneburg   | 4                          | 77   | 252            | - 26,3   | 389            | - 27,3   | 1,5   |
| 534 003 | Bad Endbach   | 9                          | 420  | 583            | - 39,5   | 4 660          | - 14,5   | 8,0   |
| 534 004 | Biedenkopf  | 6                          | 341  | 1 600          | 22,0   | 3 217          | 10,7   | 2,0   |
| 534 005 | Breidenbach   | 3                          | 46   | 133            | 0,8  | 331            | 2,8  | 2,5   |
| 534 006 | Cölbe   | 2                          | .  | .              | .  | .              | .  | .   |
| 534 007 | Dautphetal  | 1                          | .  | .              | .  | .              | .  | .   |
| 534 008 | Ebsdorfergrund  | 5                          | 177  | 1 040          | - 5,3  | 1 741          | 2,7  | 1,7   |
| 534 009 | Fronhausen  | 1                          | .  | .              | .  | .              | .  | .   |
| 534 010 | Gladenbach  | 10                         | 365  | 1 392          | - 7,4  | 3 938          | 17,3   | 2,8   |
| 534 011 | Kirchhain   | 7                          | 141  | 615            | - 8,8  | 1 612          | - 8,8  | 2,6   |
| 534 012 | Lahntal   | 6                          | 355  | 764            | - 21,7   | 1 723          | - 29,0   | 2,3   |
| 534 013 | Lohra   | 2                          | .  | .              | .  | .              | .  | .   |
| 534 014 | Marburg   | 28                         | 2 098  | 15 856         | - 1,6  | 33 751         | 0,2  | 2,1   |
| 534 015 | Münchhausen   | 4                          | 103  | 309            | - 23,5   | 596            | .  | 1,9   |
| 534 017 | Rauschenberg  | 3                          | .  | .              | .  | .              | .  | .   |
| 534 018 | Stadtallendorf  | 10                         | 298  | 1 048          | 12,9   | 2 354          | 13,1   | 2,2   |
| 534 019 | Steffenberg   | 2                          | .  | .              | .  | .              | .  | .   |
| 534 020 | Weimar  | 4                          | 238  | 924            | - 26,1   | 1 685          | .  | 1,8   |
| 534 021 | Wetter  | 3                          | .  | .              | .  | .              | .  | .   |
| 535     | Vogelsbergkreis   | 114                        | 6 904  | 19 180         | - 6,1  | 45 278         | - 11,6   | 2,4   |
| 535 001 | Alsfeld   | 13                         | 722  | 4 218          | 12,7   | 6 259          | 7,2  | 1,5   |
| 535 002 | Antrifttal  | 2                          | .  | .              | .  | .              | .  | .   |
| 535 003 | Feldatal  | 3                          | 44   | 65             | .  | 167            | .  | 2,6   |
| 535 004 | Freiensteinau   | 6                          | 605  | 655            | - 15,6   | 1 500          | - 35,7   | 2,3   |
| 535 006 | Grebenau  | 1                          | .  | .              | .  | .              | .  | .   |
| 535 007 | Grebenhain  | 8                          | 390  | 886            | - 5,1  | 6 519          | - 12,3   | 7,4   |
| 535 008 | Herbstein   | 8                          | 629  | 2 045          | 4,6  | 6 314          | 10,4   | 3,1   |
| 535 009 | Homburg   | 7                          | 1 012  | 877            | - 7,9  | 2 103          | 2,8  | 2,4   |
| 535 010 | Kirtorf   | 4                          | 372  | 161            | - 34,6   | 327            | .  | 2,0   |
| 535 011 | Lauterbach  | 13                         | 534  | 2 516          | 1,1  | 5 626          | - 2,3  | 2,2   |
| 535 012 | Lautertal   | 2                          | .  | .              | .  | .              | .  | .   |
| 535 013 | Mücke   | 4                          | 266  | 1 172          | - 19,7   | 2 676          | - 26,6   | 2,3   |
| 535 014 | Romrod  | 3                          | .  | .              | .  | .              | .  | .   |
| 535 015 | Schlitz   | 12                         | 503  | 1 858          | 4,7  | 3 352          | - 0,4  | 1,8   |
| 535 016 | Schotten  | 16                         | 785  | 2 957          | - 14,4   | 7 384          | - 13,6   | 2,5   |
| 535 017 | Schwalmtal  | 3                          | 35   | 41             | - 18,0   | 107            | - 13,0   | 2,6   |
| 535 018 | Ulrichstein   | 6                          | 408  | 441            | - 11,6   | 917            | - 14,5   | 2,1   |
| 535 019 | Wartenberg  | 3                          | 280  | 124            | - 74,0   | 196            | .  | 1,6   |
|         | Reg.-Bez. G i e ß e n                                     | 507                        | 31 372   | 113 401        | - 5,4  | 249 960        | - 5,1  | 2,2   |

## Beherbergungsbetrieben nach Regionalgliederung

| Januar bis Juni 2013 |   |                |   |                                    |      | Kreisfreie Stadt (St.)<br>—<br>Landkreis<br>—<br>Gemeinde |                          |
|----------------------|---|----------------|---|------------------------------------|------|---|--------------------------|
| Ankünfte             |   | Übernachtungen |   | durchschnittliche Aufenthaltsdauer |      |   |                          |
| insgesamt            | Veränderung gegenüber dem Vorjahreszeitraum | insgesamt      | Veränderung gegenüber dem Vorjahreszeitraum |                                    |      |   |                          |
| Anzahl               | %   | Anzahl         | %   | Tage                               |      |   |                          |
| 121 990              | —   | 3,3            | 283 092                                     | —                                  | 2,1  | 2,3   | Kreis Marburg-Biedenkopf |
| 1 331                | —   | 7,4            | 2 273                                       | —                                  | 6,6  | 1,7   | Amöneburg                |
| 4 249                | —   | 20,3           | 27 869                                      | —                                  | 4,2  | 6,6   | Bad Endbach              |
| 6 932                | —   | 3,0            | 15 003                                      | —                                  | 4,3  | 2,2   | Biedenkopf               |
| 674                  | —   | 3,9            | 1 799                                       | —                                  | 4,9  | 2,7   | Breidenbach              |
| .                    | .   | .              | .   | .                                  | .    | .   | Cölbe                    |
| .                    | .   | .              | .   | .                                  | .    | .   | Dautphetal               |
| 4 801                | —   | 4,4            | 7 509                                       | —                                  | 1,9  | 1,6   | Ebsdorfergrund           |
| .                    | .   | .              | .   | .                                  | .    | .   | Fronhausen               |
| 6 834                | —   | 14,4           | 17 587                                      | —                                  | 0,3  | 2,6   | Gladenbach               |
| 3 018                |   | 12,4           | 7 932                                       |                                    | 11,0 | 2,6   | Kirchhain                |
| 3 371                | —   | 0,5            | 8 165                                       |                                    | 4,2  | 2,4   | Lahntal                  |
| .                    | .   | .              | .   | .                                  | .    | .   | Lohra                    |
| 75 628               |   | 0,9            | 162 716                                     |                                    | 1,8  | 2,2   | Marburg                  |
| 1 157                |   | 6,2            | 2 996                                       | —                                  | 26,4 | 2,6   | Münchhausen              |
| .                    | .   | .              | .   | .                                  | .    | .   | Rauschenberg             |
| 5 105                | —   | 3,9            | 12 530                                      | —                                  | 14,1 | 2,5   | Stadtallendorf           |
| .                    | .   | .              | .   | .                                  | .    | .   | Steffenberg              |
| 3 713                | —   | 19,8           | 6 981                                       |                                    | .    | 1,9   | Weimar                   |
| .                    | .   | .              | .   | .                                  | .    | .   | Wetter                   |
| 85 611               | —   | 3,1            | 209 447                                     | —                                  | 6,6  | 2,4   | Vogelsbergkreis          |
| 19 706               |   | 9,8            | 29 211                                      |                                    | 5,2  | 1,5   | Alsfeld                  |
| .                    | .   | .              | .   | .                                  | .    | .   | Antrifttal               |
| .                    | .   | .              | .   | .                                  | .    | .   | Feldatal                 |
| 2 245                | —   | 24,5           | 6 133                                       | —                                  | 27,3 | 2,7   | Freiensteinau            |
| .                    | .   | .              | .   | .                                  | .    | .   | Grebenu                  |
| 4 271                |   | 2,2            | 39 164                                      | —                                  | 4,4  | 9,2   | Grebenhain               |
| 8 412                |   | 7,2            | 24 983                                      |                                    | 11,6 | 3,0   | Herbstein                |
| 5 046                |   | 5,2            | 11 373                                      |                                    | 7,1  | 2,3   | Homberg                  |
| 586                  |   | 13,8           | 1 248                                       | —                                  | 9,2  | 2,1   | Kirtorf                  |
| 11 131               | —   | 5,2            | 25 008                                      | —                                  | 8,5  | 2,2   | Lauterbach               |
| .                    | .   | .              | .   | .                                  | .    | .   | Lautertal                |
| 5 567                | —   | 8,6            | 13 105                                      | —                                  | 18,5 | 2,4   | Mücke                    |
| .                    | .   | .              | .   | .                                  | .    | .   | Romrod                   |
| 7 040                |   | 8,8            | 14 770                                      | —                                  | 0,5  | 2,1   | Schlitz                  |
| 12 896               | —   | 13,4           | 29 793                                      | —                                  | 13,3 | 2,3   | Schotten                 |
| 221                  | —   | 29,4           | 496   | —                                  | 19,9 | 2,2   | Schwalmtal               |
| 1 489                | —   | 39,7           | 3 080                                       | —                                  | 46,0 | 2,1   | Ulrichstein              |
| 857                  | —   | 25,3           | 1 574                                       | —                                  | 59,8 | 1,8   | Wartenberg               |
| 503 819              | —   | 2,6            | 1 172 521                                   | —                                  | 1,5  | 2,3   | Reg.-Bez. G i e ß e n    |

**Noch: 4. Ankünfte, Übernachtungen und Aufenthaltsdauer der Gäste in**

| AGS     | Kreisfreie Stadt (St.)<br>—<br>Landkreis<br>—<br>Gemeinde | Juni 2013                  |  |                |  |                |  |   |
|---------|---|----------------------------|--|----------------|--|----------------|--|---|
|         |   | geöff-<br>nete<br>Betriebe | ange-<br>botene<br>Schlafge-<br>legen-<br>heiten | Ankünfte       |  | Übernachtungen |  | durch-<br>schnittliche<br>Aufenthalts-<br>dauer<br><br>Tage |
|         |   |                            |  | ins-<br>gesamt | Veränderung<br>gegenüber dem<br>Vorjahresmonat | ins-<br>gesamt | Veränderung<br>gegenüber dem<br>Vorjahresmonat |   |
|         |   |                            |  | Anzahl         | %  | Anzahl         | %  |   |
| 611     | Kassel, documenta-St.                                     | 67                         | 5 734  | 42 655         | - 14,4   | 77 532         | - 21,5   | 1,8   |
| 631     | Kreis Fulda   | 271                        | 14 884   | 65 208         | - 0,2  | 143 798        | - 0,4  | 2,2   |
| 631 001 | Bad Salzschlirf   | 23                         | 1 269  | 2 945          | 10,1   | 19 944         | 7,3  | 6,8   |
| 631 002 | Burghaun  | 3                          | 68   | 103            | - 38,7   | 536            | .  | 5,2   |
| 631 003 | Dipperz   | 4                          | 296  | 1 135          | - 15,4   | 2 941          | - 17,5   | 2,6   |
| 631 004 | Ebersburg   | 7                          | 180  | 306            | - 19,7   | 930            | - 29,5   | 3,0   |
| 631 005 | Ehrenberg   | 12                         | 681  | 1 125          | 0,1  | 3 207          | - 10,7   | 2,9   |
| 631 006 | Eichenzell  | 6                          | 207  | 1 421          | 67,8   | 1 819          | 46,0   | 1,3   |
| 631 007 | Eiterfeld   | 4                          | 229  | 813            | - 16,7   | 1 997          | - 19,1   | 2,5   |
| 631 008 | Flieden   | 4                          | 63   | 91             | - 28,9   | 344            | - 52,0   | 3,8   |
| 631 009 | Fulda   | 42                         | 3 278  | 27 650         | 1,0  | 44 879         | 3,6  | 1,6   |
| 631 010 | Gersfeld  | 37                         | 2 022  | 5 145          | - 2,4  | 16 141         | - 9,3  | 3,1   |
| 631 011 | Großenlüder   | 7                          | 362  | 2 538          | - 1,6  | 4 468          | - 4,6  | 1,8   |
| 631 012 | Hilders   | 24                         | 1 116  | 2 949          | - 23,7   | 7 783          | - 19,2   | 2,6   |
| 631 013 | Hofbieber   | 16                         | 662  | 2 368          | - 1,2  | 5 150          | 2,2  | 2,2   |
| 631 014 | Hosenfeld   | 3                          | .  | .              | .  | .              | .  | .   |
| 631 015 | Hünfeld   | 13                         | 929  | 4 052          | 12,4   | 7 453          | 25,3   | 1,8   |
| 631 016 | Kalbach   | 6                          | 516  | 1 284          | 10,0   | 2 587          | - 8,6  | 2,0   |
| 631 017 | Künzell   | 8                          | 457  | 3 326          | - 5,1  | 6 033          | - 2,0  | 1,8   |
| 631 018 | Neuhof  | 7                          | 221  | 1 444          | 7,3  | 2 580          | 6,4  | 1,8   |
| 631 019 | Nüsttal   | 3                          | 45   | 41             | 2,5  | 168            | 28,2   | 4,1   |
| 631 020 | Petersberg  | 6                          | 249  | 1 431          | - 1,0  | 2 305          | 3,3  | 1,6   |
| 631 021 | Poppenhausen  | 24                         | 955  | 3 193          | - 4,7  | 7 306          | - 1,1  | 2,3   |
| 631 022 | Rasdorf   | 3                          | .  | .              | .  | .              | .  | .   |
| 631 023 | Tann  | 9                          | 659  | 998            | - 4,3  | 3 154          | 4,5  | 3,2   |
| 632     | Kreis Hersfeld-Rotenburg                                  | 109                        | 10 385   | 38 379         | - 8,4  | 103 507        | - 1,8  | 2,7   |
| 632 001 | Alheim  | 2                          | .  | .              | .  | .              | .  | .   |
| 632 002 | Bad Hersfeld  | 27                         | 1 740  | 9 910          | - 3,2  | 30 370         | - 4,1  | 3,1   |
| 632 003 | Bebra   | 3                          | 231  | 1 418          | - 6,5  | 2 497          | - 9,9  | 1,8   |
| 632 004 | Breitenbach   | 3                          | 303  | 751            | 4,6  | 926            | 15,2   | 1,2   |
| 632 005 | Cornberg  | —                          | —  | —              | —  | —              | —  | —   |
| 632 006 | Friedewald  | 3                          | .  | .              | .  | .              | .  | .   |
| 632 007 | Haunack   | 1                          | .  | .              | .  | .              | .  | .   |
| 632 008 | Haunetal  | 4                          | 235  | 882            | - 0,6  | 1 993          | - 7,5  | 2,3   |
| 632 009 | Heringen  | 5                          | 142  | 211            | - 13,5   | 455            | 53,7   | 2,2   |
| 632 010 | Hohenroda   | 4                          | .  | .              | .  | .              | .  | .   |
| 632 011 | Kirchheim   | 9                          | 2 371  | 6 853          | - 18,0   | 12 067         | - 20,1   | 1,8   |
| 632 012 | Ludwigsau   | 1                          | .  | .              | .  | .              | .  | .   |
| 632 013 | Nentershausen   | 6                          | 289  | 650            | 36,0   | 3 915          | 152,1  | 6,0   |
| 632 014 | Neuenstein  | 5                          | 171  | 1 651          | - 4,8  | 2 205          | - 7,8  | 1,3   |
| 632 015 | Niederaula  | 4                          | 70   | 342            | 38,5   | 691            | 60,0   | 2,0   |
| 632 016 | Philippsthal  | 5                          | 120  | 407            | 2,5  | 797            | - 3,5  | 2,0   |
| 632 017 | Ronshausen  | 3                          | .  | .              | .  | .              | .  | .   |
| 632 018 | Rotenburg   | 15                         | 2 932  | 9 100          | - 19,2   | 31 499         | - 5,3  | 3,5   |
| 632 019 | Schenklengsfeld   | 4                          | 110  | 357            | - 8,2  | 837            | 17,1   | 2,3   |
| 632 020 | Wildeck   | 5                          | 193  | 629            | - 10,4   | 3 669          | - 9,7  | 5,8   |

## Beherbergungsbetrieben nach Regionalgliederung

| Januar bis Juni 2013 |   |                |   |                                    |                          | Kreisfreie Stadt (St.)<br>—<br>Landkreis<br>—<br>Gemeinde |
|----------------------|---|----------------|---|------------------------------------|--------------------------|---|
| Ankünfte             |   | Übernachtungen |   | durchschnittliche Aufenthaltsdauer |                          |   |
| insgesamt            | Veränderung gegenüber dem Vorjahreszeitraum | insgesamt      | Veränderung gegenüber dem Vorjahreszeitraum |                                    |                          |   |
| Anzahl               | %   | Anzahl         | %   | Tage                               |                          |   |
| 203 171              | – 4,7                                       | 376 694        | – 7,9                                       | 1,9                                | Kassel, documenta-St.    |   |
| 327 504              | 1,5   | 701 378        | – 0,2                                       | 2,1                                | Kreis Fulda              |   |
| 15 333               | – 3,4                                       | 98 051         | – 1,9                                       | 6,4                                | Bad Salzschlirf          |   |
| 637                  | – 10,4                                      | 2 085          | 8,9   | 3,3                                | Burghaun                 |   |
| 6 703                | —   | 15 881         | – 2,1                                       | 2,4                                | Dipperz                  |   |
| 1 535                | – 8,1                                       | 4 524          | – 24,9                                      | 2,9                                | Ebersburg                |   |
| 4 316                | – 0,1                                       | 11 916         | – 8,5                                       | 2,8                                | Ehrenberg                |   |
| 7 316                | 56,2  | 9 411          | 42,1  | 1,3                                | Eichenzell               |   |
| 4 280                | 1,6   | 10 824         | 1,1   | 2,5                                | Eiterfeld                |   |
| 528                  | – 18,9                                      | 1 884          | – 28,9                                      | 3,6                                | Flieden                  |   |
| 148 530              | 2,2   | 240 960        | 4,2   | 1,6                                | Fulda                    |   |
| 23 360               | – 1,5                                       | 72 283         | – 4,7                                       | 3,1                                | Gersfeld                 |   |
| 12 213               | – 1,9                                       | 21 654         | – 0,8                                       | 1,8                                | Großenlüder              |   |
| 14 498               | – 12,4                                      | 36 317         | – 11,6                                      | 2,5                                | Hilders                  |   |
| 9 554                | – 8,2                                       | 21 288         | – 3,4                                       | 2,2                                | Hofbieber                |   |
| .                    | .   | .              | .   | .                                  | Hosenfeld                |   |
| 17 368               | 1,5   | 32 052         | 3,5   | 1,8                                | Hünfeld                  |   |
| 5 826                | 20,2  | 10 679         | – 10,1                                      | 1,8                                | Kalbach                  |   |
| 22 177               | 3,7   | 39 895         | 2,8   | 1,8                                | Künzell                  |   |
| 6 028                | – 2,3                                       | 11 303         | – 3,1                                       | 1,9                                | Neuhof                   |   |
| 252                  | 40,0  | 706            | 6,3   | 2,8                                | Nüsttal                  |   |
| 7 328                | 17,4  | 12 313         | 8,2   | 1,7                                | Petersberg               |   |
| 12 666               | – 1,2                                       | 30 125         | – 4,7                                       | 2,4                                | Poppenhausen             |   |
| .                    | .   | .              | .   | .                                  | Rasdorf                  |   |
| 3 895                | – 1,5                                       | 10 829         | – 2,5                                       | 2,8                                | Tann                     |   |
| 187 447              | 0,6   | 545 040        | – 3,8                                       | 2,9                                | Kreis Hersfeld-Rotenburg |   |
| .                    | .   | .              | .   | .                                  | Alheim                   |   |
| 44 115               | – 1,9                                       | 153 388        | – 4,9                                       | 3,5                                | Bad Hersfeld             |   |
| 6 482                | – 2,9                                       | 10 600         | – 14,5                                      | 1,6                                | Bebra                    |   |
| 3 551                | .   | 4 244          | 6,5   | 1,2                                | Breitenbach              |   |
| —                    | —   | —              | —   | —                                  | Cornberg                 |   |
| .                    | .   | .              | .   | .                                  | Friedewald               |   |
| .                    | .   | .              | .   | .                                  | Haunack                  |   |
| 2 603                | – 14,4                                      | 6 546          | – 17,7                                      | 2,5                                | Haunetal                 |   |
| 837                  | – 7,7                                       | 1 949          | 56,0  | 2,3                                | Heringen                 |   |
| .                    | .   | .              | .   | .                                  | Hohenroda                |   |
| 32 980               | 8,3   | 62 322         | – 17,8                                      | 1,9                                | Kirchheim                |   |
| .                    | .   | .              | .   | .                                  | Ludwigsau                |   |
| 2 308                | 22,3  | 17 426         | 131,1                                       | 7,6                                | Nentershausen            |   |
| 7 875                | 7,7   | 10 327         | 1,1   | 1,3                                | Neuenstein               |   |
| 947                  | – 3,6                                       | 1 942          | – 24,1                                      | 2,1                                | Niederaula               |   |
| 2 160                | 18,7  | 4 331          | – 5,1                                       | 2,0                                | Philippsthal             |   |
| .                    | .   | .              | .   | .                                  | Ronshausen               |   |
| 52 765               | – 4,8                                       | 190 902        | – 5,1                                       | 3,6                                | Rotenburg                |   |
| 1 735                | 35,0  | 3 720          | 43,6  | 2,1                                | Schenklengsfeld          |   |
| 2 911                | – 2,2                                       | 19 406         | – 3,9                                       | 6,7                                | Wildeck                  |   |

**Noch: 4. Ankünfte, Übernachtungen und Aufenthaltsdauer der Gäste in**

| AGS     | Kreisfreie Stadt (St.)<br>—<br>Landkreis<br>—<br>Gemeinde | Juni 2013                  |  |                |  |                |  |   |
|---------|---|----------------------------|--|----------------|--|----------------|--|---|
|         |   | geöff-<br>nete<br>Betriebe | ange-<br>botene<br>Schlafge-<br>legen-<br>heiten | Ankünfte       |  | Übernachtungen |  | durch-<br>schnittliche<br>Aufenthalts-<br>dauer |
|         |   |                            |  | ins-<br>gesamt | Veränderung<br>gegenüber dem<br>Vorjahresmonat | ins-<br>gesamt | Veränderung<br>gegenüber dem<br>Vorjahresmonat |   |
|         |   |                            |  | Anzahl         | %  | Anzahl         | %  |   |
| 633     | Kreis Kassel  | 154                        | 11 290   | 32 816         | - 6,3  | 77 463         | - 3,1  | 2,4   |
| 633 001 | Ahnatal   | 1                          | .  | .              | .  | .              | .  | .   |
| 633 002 | Bad Karlshafen  | 19                         | 1 622  | 3 991          | - 17,3   | 13 675         | - 14,8   | 3,4   |
| 633 003 | Baunatal  | 9                          | 731  | 4 188          | - 0,5  | 9 866          | 8,5  | 2,4   |
| 633 004 | Breuna  | 4                          | 88   | 307            | 149,6  | 638            | 58,3   | 2,1   |
| 633 005 | Calden  | 3                          | 61   | 118            | - 25,3   | 183            | - 63,3   | 1,6   |
| 633 006 | Bad Emstal  | 5                          | 413  | 1 078          | - 10,8   | 2 464          | - 6,6  | 2,3   |
| 633 007 | Espenau   | 2                          | .  | .              | .  | .              | .  | .   |
| 633 008 | Fuldabrück  | 1                          | .  | .              | .  | .              | .  | .   |
| 633 009 | Fulda   | 8                          | 451  | 1 339          | - 0,7  | 2 439          | - 4,1  | 1,8   |
| 633 010 | Grebenstein   | 1                          | .  | .              | .  | .              | .  | .   |
| 633 011 | Habichtswald  | 1                          | .  | .              | .  | .              | .  | .   |
| 633 012 | Helsa   | 2                          | .  | .              | .  | .              | .  | .   |
| 633 013 | Hofgeismar  | 16                         | 1 522  | 3 044          | - 8,1  | 7 957          | - 6,8  | 2,6   |
| 633 014 | Immenhausen   | 5                          | 1 115  | 534            | 26,2   | 1 127          | 13,8   | 2,1   |
| 633 015 | Kaufungen   | 7                          | 175  | 673            | 3,2  | 1 206          | - 10,1   | 1,8   |
| 633 016 | Liebenau  | —                          | —  | —              | —  | —              | —  | —   |
| 633 017 | Lohfelden   | 5                          | 379  | 4 556          | - 7,1  | 6 357          | - 13,0   | 1,4   |
| 633 018 | Naumburg  | 8                          | 797  | 1 190          | 4,1  | 4 111          | - 16,0   | 3,5   |
| 633 019 | Nieste  | 1                          | .  | .              | .  | .              | .  | .   |
| 633 020 | Niestetal   | 4                          | 112  | 636            | - 1,2  | 1 160          | - 5,0  | 1,8   |
| 633 021 | Oberweser   | 11                         | 1 053  | 1 691          | - 20,4   | 3 909          | - 25,7   | 2,3   |
| 633 022 | Reinhardshagen  | 4                          | 241  | 276            | 19,0   | 469            | 45,7   | 1,7   |
| 633 023 | Schauenburg   | 4                          | 93   | 431            | - 17,0   | 1 070          | - 12,9   | 2,5   |
| 633 024 | Söhrewald   | 1                          | .  | .              | .  | .              | .  | .   |
| 633 025 | Trendelburg   | 13                         | 1 145  | 2 917          | - 16,3   | 9 027          | 49,7   | 3,1   |
| 633 026 | Vellmar   | —                          | —  | —              | —  | —              | —  | —   |
| 633 027 | Wahlsburg   | 4                          | 182  | 641            | 33,3   | 973            | 17,9   | 1,5   |
| 633 028 | Wolfhagen   | 9                          | 308  | 1 665          | - 14,5   | 3 382          | - 14,4   | 2,0   |
| 633 029 | Zierenberg  | 6                          | 263  | 724            | 23,1   | 1 666          | 57,8   | 2,3   |
| 634     | Schwalm-Eder-Kreis  | 137                        | 8 367  | 21 729         | 2,2  | 61 667         | 5,5  | 2,8   |
| 634 001 | Borken  | 6                          | 128  | 547            | 7,0  | 1 045          | 29,2   | 1,9   |
| 634 002 | Edermünde   | 3                          | 49   | 169            | - 18,4   | 334            | - 34,3   | 2,0   |
| 634 003 | Felsberg  | 7                          | 230  | 478            | - 19,7   | 983            | - 13,7   | 2,1   |
| 634 004 | Frielendorf   | 10                         | 1 045  | 1 958          | 57,5   | 6 932          | 137,5  | 3,5   |
| 634 005 | Fritzlar  | 11                         | 257  | 1 577          | 25,6   | 2 627          | 9,9  | 1,7   |
| 634 006 | Gilserberg  | 2                          | .  | .              | .  | .              | .  | .   |
| 634 007 | Gudensberg  | 2                          | .  | .              | .  | .              | .  | .   |
| 634 008 | Guxhagen  | 5                          | 223  | 1 722          | - 24,5   | 2 566          | - 16,4   | 1,5   |
| 634 009 | Homberg   | 8                          | 266  | 769            | - 23,2   | 1 922          | - 18,0   | 2,5   |
| 634 010 | Jesberg   | 1                          | .  | .              | .  | .              | .  | .   |
| 634 011 | Knüllwald   | 15                         | 765  | 2 372          | 6,7  | 4 739          | 15,8   | 2,0   |
| 634 013 | Malsfeld  | 4                          | 521  | 1 045          | 20,5   | 2 115          | 32,4   | 2,0   |
| 634 014 | Melsungen   | 9                          | 524  | 2 586          | - 25,3   | 4 153          | - 28,4   | 1,6   |
| 634 015 | Morschen  | 5                          | 331  | 1 411          | .  | 2 272          | .  | 1,6   |
| 634 016 | Neuental  | 2                          | .  | .              | .  | .              | .  | .   |
| 634 017 | Neukirchen  | 6                          | 258  | 1 161          | 29,3   | 3 169          | 27,8   | 2,7   |
| 634 018 | Niederstein   | 4                          | 294  | 377            | - 46,4   | 1 111          | - 37,1   | 2,9   |
| 634 019 | Oberaula  | 6                          | 368  | 1 229          | - 17,3   | 3 143          | - 23,1   | 2,6   |
| 634 020 | Ottrau  | 2                          | .  | .              | .  | .              | .  | .   |
| 634 022 | Schwalmstadt  | 6                          | 171  | 640            | 17,2   | 978            | 10,1   | 1,5   |
| 634 023 | Schwarzenborn   | 4                          | .  | .              | .  | .              | .  | .   |
| 634 024 | Spangenberg   | 1                          | .  | .              | .  | .              | .  | .   |
| 634 025 | Wabern  | 3                          | 99   | 155            | 38,4   | 388            | 34,3   | 2,5   |
| 634 026 | Willingshausen  | 5                          | 101  | 307            | 44,8   | 532            | 39,3   | 1,7   |
| 634 027 | Bad Zwesten   | 10                         | 1 277  | 1 795          | 21,8   | 18 757         | - 2,7  | 10,4  |

## Beherbergungsbetrieben nach Regionalgliederung

| Januar bis Juni 2013 |   |       |                |   |                                    |      | Kreisfreie Stadt (St.)<br>—<br>Landkreis<br>—<br>Gemeinde |
|----------------------|---|-------|----------------|---|------------------------------------|------|---|
| Ankünfte             |   |       | Übernachtungen |   | durchschnittliche Aufenthaltsdauer |      |   |
| insgesamt            | Veränderung gegenüber dem Vorjahreszeitraum |       | insgesamt      | Veränderung gegenüber dem Vorjahreszeitraum |                                    |      |   |
| Anzahl               | %   |       | Anzahl         | %   |                                    | Tage |   |
| 137 009              | —   | 5,6   | 330 667        | —   | 5,6                                | 2,4  | Kreis Kassel  |
| .                    | .   | .     | .              | .   | .                                  | .    | Ahnatal   |
| 14 776               | —   | 15,0  | 65 960         | —   | 10,4                               | 4,5  | Bad Karlshafen  |
| 18 988               | —   | —     | 46 787         | —   | 1,2                                | 2,5  | Baunatal  |
| 1 389                | —   | 73,8  | 2 754          | —   | 30,6                               | 2,0  | Breuna  |
| 986                  | —   | 22,8  | 1 851          | —   | 33,9                               | 1,9  | Calden  |
| 5 082                | —   | 13,4  | 11 834         | —   | 10,3                               | 2,3  | Bad Emstal  |
| .                    | .   | .     | .              | .   | .                                  | .    | Espenau   |
| .                    | .   | .     | .              | .   | .                                  | .    | Fuldabrück  |
| 5 292                | —   | 8,8   | 9 414          | —   | 9,7                                | 1,8  | Fuldatal  |
| .                    | .   | .     | .              | .   | .                                  | .    | Grebenstein   |
| .                    | .   | .     | .              | .   | .                                  | .    | Habichtswald  |
| .                    | .   | .     | .              | .   | .                                  | .    | Helsa   |
| 14 639               | —   | 8,6   | 36 837         | —   | 11,5                               | 2,5  | Hofgeismar  |
| 3 478                | —   | 29,2  | 9 814          | —   | 51,3                               | 2,8  | Immenhausen   |
| 2 772                | —   | 13,3  | 5 260          | —   | 20,4                               | 1,9  | Kaufungen   |
| —                    | —   | —     | —              | —   | —                                  | —    | Liebenau  |
| 21 731               | —   | 11,9  | 30 471         | —   | 10,9                               | 1,4  | Lohfelden   |
| 5 181                | —   | 5,2   | 17 431         | —   | 7,0                                | 3,4  | Naumburg  |
| .                    | .   | .     | .              | .   | .                                  | .    | Nieste  |
| 2 781                | —   | 0,1   | 5 535          | —   | 6,9                                | 2,0  | Niestetal   |
| 4 941                | —   | 6,3   | 12 647         | —   | 14,4                               | 2,6  | Oberweser   |
| 888                  | —   | 14,7  | 1 505          | —   | 19,3                               | 1,7  | Reinhardshagen  |
| 2 186                | —   | 14,4  | 5 407          | —   | 13,2                               | 2,5  | Schauenburg   |
| .                    | .   | .     | .              | .   | .                                  | .    | Söhrewald   |
| 7 718                | —   | 2,3   | 19 148         | —   | 21,6                               | 2,5  | Trendelburg   |
| —                    | —   | —     | —              | —   | —                                  | —    | Vellmar   |
| 1 908                | —   | 27,5  | 2 881          | —   | 16,8                               | 1,5  | Wahlsburg   |
| 5 835                | —   | 30,5  | 11 579         | —   | 30,3                               | 2,0  | Wolfhagen   |
| 2 257                | —   | 52,4  | 5 168          | —   | 56,8                               | 2,3  | Zierenberg  |
| 86 383               | —   | 1,6   | 271 941        | —   | 0,4                                | 3,1  | Schwalm-Eder-Kreis  |
| 2 208                | —   | 27,3  | 4 355          | —   | 39,5                               | 2,0  | Borken  |
| 791                  | —   | 19,0  | 1 882          | —   | 36,3                               | 2,4  | Edermünde   |
| 2 051                | —   | 15,2  | 4 750          | —   | 3,2                                | 2,3  | Felsberg  |
| 6 141                | —   | 21,0  | 20 422         | —   | 83,9                               | 3,3  | Frielandorf   |
| 5 830                | —   | 18,5  | 11 095         | —   | 23,4                               | 1,9  | Fritzlar  |
| .                    | .   | .     | .              | .   | .                                  | .    | Gilserberg  |
| .                    | .   | .     | .              | .   | .                                  | .    | Gudensberg  |
| 6 681                | —   | 13,4  | 10 579         | —   | 7,8                                | 1,6  | Guxhagen  |
| 4 443                | —   | 10,8  | 9 820          | —   | 7,5                                | 2,2  | Homberg   |
| .                    | .   | .     | .              | .   | .                                  | .    | Jesberg   |
| 8 985                | —   | 0,4   | 16 150         | —   | 0,3                                | 1,8  | Knüllwald   |
| 3 376                | —   | 12,4  | 7 392          | —   | 22,3                               | 2,2  | Malsfeld  |
| 10 606               | —   | 25,4  | 16 780         | —   | 26,4                               | 1,6  | Melsungen   |
| 3 065                | —   | 123,4 | 5 362          | —   | 68,4                               | 1,7  | Morschen  |
| .                    | .   | .     | .              | .   | .                                  | .    | Neumental   |
| 5 399                | —   | 7,3   | 13 347         | —   | 4,3                                | 2,5  | Neukirchen  |
| .                    | .   | .     | .              | .   | .                                  | .    | Niederstein   |
| 5 532                | —   | 5,6   | 14 664         | —   | 8,8                                | 2,7  | Oberaula  |
| .                    | .   | .     | .              | .   | .                                  | .    | Ottrau  |
| 3 061                | —   | 2,0   | 4 947          | —   | 4,4                                | 1,6  | Schwalmstadt  |
| .                    | .   | .     | .              | .   | .                                  | .    | Schwarzenborn   |
| .                    | .   | .     | .              | .   | .                                  | .    | Spangenberg   |
| 634                  | —   | 14,7  | 1 913          | —   | 6,0                                | 3,0  | Wabern  |
| 1 208                | —   | 5,6   | 2 137          | —   | 10,0                               | 1,8  | Willingshausen  |
| 8 489                | —   | 18,1  | 108 259        | —   | 2,0                                | 12,8 | Bad Zwesten   |

**Noch: 4. Ankünfte, Übernachtungen und Aufenthaltsdauer der Gäste in**

| AGS     | Kreisfreie Stadt (St.)<br>—<br>Landkreis<br>—<br>Gemeinde | Juni 2013                  |  |                |  |                |  |   |
|---------|---|----------------------------|--|----------------|--|----------------|--|---|
|         |   | geöff-<br>nete<br>Betriebe | ange-<br>botene<br>Schlafge-<br>legen-<br>heiten | Ankünfte       |  | Übernachtungen |  | durch-<br>schnittliche<br>Aufenthalts-<br>dauer |
|         |   |                            |  | ins-<br>gesamt | Veränderung<br>gegenüber dem<br>Vorjahresmonat | ins-<br>gesamt | Veränderung<br>gegenüber dem<br>Vorjahresmonat |   |
|         |   |                            |  | Anzahl         | %  | Anzahl         | %  |   |
| 635     | Kreis Waldeck-Frankenberg                                 | 411                        | 27 059   | 72 796         | - 5,3  | 274 343        | - 6,2  | 3,8   |
| 635 002 | Bad Arolsen   | 16                         | 1 450  | 5 094          | - 3,2  | 10 489         | - 12,1   | 2,1   |
| 635 003 | Bad Wildungen   | 59                         | 6 025  | 11 165         | 1,4  | 121 199        | - 3,3  | 10,9  |
| 635 004 | Battenberg  | 7                          | 447  | 1 051          | - 9,2  | 2 321          | - 7,7  | 2,2   |
| 635 005 | Bromskirchen  | 2                          | .  | .              | .  | .              | .  | .   |
| 635 006 | Burgwald  | 4                          | 83   | 163            | 33,6   | 464            | 5,7  | 2,8   |
| 635 007 | Diemelsee   | 23                         | 1 800  | 1 949          | - 16,2   | 5 881          | - 18,7   | 3,0   |
| 635 008 | Diemelstadt   | 5                          | 152  | 636            | - 4,8  | 1 140          | - 4,2  | 1,8   |
| 635 009 | Edertal   | 28                         | 2 040  | 3 982          | - 5,9  | 10 279         | - 4,6  | 2,6   |
| 635 010 | Frankenau   | 5                          | 597  | 502            | - 47,9   | 1 627          | - 44,8   | 3,2   |
| 635 011 | Frankenberg   | 7                          | 305  | 1 909          | 18,6   | 3 210          | 3,6  | 1,7   |
| 635 012 | Gemünden  | 3                          | 182  | 217            | 82,4   | 316            | 54,9   | 1,5   |
| 635 013 | Haina   | 1                          | .  | .              | .  | .              | .  | .   |
| 635 014 | Hatzfeld  | 2                          | .  | .              | .  | .              | .  | .   |
| 635 015 | Korbach   | 8                          | 372  | 2 092          | 0,5  | 4 272          | 1,0  | 2,0   |
| 635 016 | Lichtenfels   | 7                          | 235  | 741            | 15,8   | 1 780          | - 18,8   | 2,4   |
| 635 017 | Rosenthal   | 2                          | .  | .              | .  | .              | .  | .   |
| 635 018 | Twistetal   | 3                          | 54   | 187            | - 24,9   | 426            | - 31,1   | 2,3   |
| 635 019 | Vöhl  | 21                         | 3 038  | 6 750          | - 37,3   | 20 932         | - 23,9   | 3,1   |
| 635 020 | Volkmarsen  | 1                          | .  | .              | .  | .              | .  | .   |
| 635 021 | Waldeck   | 35                         | 2 091  | 6 514          | 4,4  | 14 793         | 3,9  | 2,3   |
| 635 022 | Willingen   | 172                        | 7 893  | 29 203         | 1,2  | 73 192         | - 3,8  | 2,5   |
| 636     | Werra-Meißner-Kreis                                       | 123                        | 7 664  | 18 431         | - 7,1  | 68 311         | - 4,5  | 3,7   |
| 636 001 | Bad Sooden-Allendorf                                      | 33                         | 2 418  | 4 844          | - 0,8  | 36 690         | - 3,0  | 7,6   |
| 636 002 | Berkatal  | 1                          | .  | .              | .  | .              | .  | .   |
| 636 003 | Eschwege  | 14                         | 938  | 2 907          | - 4,9  | 7 548          | - 2,2  | 2,6   |
| 636 004 | Großalmerode  | 7                          | 209  | 784            | - 17,0   | 1 889          | - 18,2   | 2,4   |
| 636 005 | Herleshausen  | 7                          | 196  | 654            | 27,7   | 1 124          | 39,6   | 1,7   |
| 636 006 | Hessisch Lichtenau  | 10                         | 491  | 1 370          | - 12,2   | 3 232          | - 11,4   | 2,4   |
| 636 007 | Meinhard  | 8                          | 1 419  | 1 558          | 10,3   | 3 091          | 9,3  | 2,0   |
| 636 008 | Meißner   | 6                          | 223  | 749            | - 20,5   | 1 487          | - 18,5   | 2,0   |
| 636 009 | Neu-Eichenberg  | 1                          | .  | .              | .  | .              | .  | .   |
| 636 010 | Ringgau   | 1                          | .  | .              | .  | .              | .  | .   |
| 636 011 | Sontra  | 8                          | 425  | 498            | - 31,3   | 1 322          | - 30,9   | 2,7   |
| 636 012 | Waldkappel  | 3                          | 161  | 375            | - 16,1   | 713            | - 30,8   | 1,9   |
| 636 013 | Wanfried  | 7                          | 252  | 426            | - 16,8   | 724            | - 18,0   | 1,7   |
| 636 014 | Wehretal  | 2                          | .  | .              | .  | .              | .  | .   |
| 636 016 | Witzenhausen  | 15                         | 873  | 4 010          | - 13,0   | 10 057         | - 3,1  | 2,5   |
|         | Reg.-Bez. K a s s e l                                     | 1 272                      | 85 383   | 292 014        | - 5,8  | 806 621        | - 5,2  | 2,8   |
|         | Land H e s s e n  | 3 539                      | 249 978  | 1 273 768      | 0,5  | 2 787 213      | - 0,7  | 2,2   |

## Beherbergungsbetrieben nach Regionalgliederung

| Januar bis Juni 2013 |   |                |   |                                    |      | Kreisfreie Stadt (St.)<br>—<br>Landkreis<br>—<br>Gemeinde |
|----------------------|---|----------------|---|------------------------------------|------|---|
| Ankünfte             |   | Übernachtungen |   | durchschnittliche Aufenthaltsdauer |      |   |
| insgesamt            | Veränderung gegenüber dem Vorjahreszeitraum | insgesamt      | Veränderung gegenüber dem Vorjahreszeitraum |                                    |      |   |
| Anzahl               | %   | Anzahl         | %   | Tage                               |      |   |
| 371 828              | —   | 1 491 779      | —   | 3,4                                | 4,0  | Kreis Waldeck-Frankenberg                                 |
| 24 382               | 6,0   | 52 490         | —   | 0,6                                | 2,2  | Bad Arolsen   |
| 58 572               | —   | 675 022        | —   | 5,7                                | 11,5 | Bad Wildungen   |
| 4 119                | —   | 11 124         |   | 16,3                               | 2,7  | Battenberg  |
| .                    | .   | .              |   | .                                  | .    | Bromskirchen  |
| 832                  | 42,2  | 2 524          |   | 30,5                               | 3,0  | Burgwald  |
| 9 646                | —   | 30 506         | —   | 4,3                                | 3,2  | Diemelsee   |
| 3 115                | —   | 5 520          | —   | 9,6                                | 1,8  | Diemelstadt   |
| 10 586               | —   | 28 866         | —   | 15,0                               | 2,7  | Edertal   |
| 3 116                | —   | 10 965         | —   | 21,1                               | 3,5  | Frankenau   |
| 9 059                | 3,3   | 16 585         | —   | 0,5                                | 1,8  | Frankenberg   |
| .                    | .   | .              |   | .                                  | .    | Gemünden  |
| .                    | .   | .              |   | .                                  | .    | Haina   |
| .                    | .   | .              |   | .                                  | .    | Hatzfeld  |
| 9 545                | 0,6   | 20 971         |   | 3,2                                | 2,2  | Korbach   |
| 2 757                | —   | 7 417          | —   | 17,5                               | 2,7  | Lichtenfels   |
| .                    | .   | .              |   | .                                  | .    | Rosenthal   |
| 815                  | —   | 2 259          | —   | 4,3                                | 2,8  | Twistetal   |
| 26 315               | —   | 76 216         | —   | 12,7                               | 2,9  | Vöhl  |
| .                    | .   | .              |   | .                                  | .    | Volkmarsen  |
| 22 291               | 11,4  | 47 040         |   | 3,4                                | 2,1  | Waldeck   |
| 183 843              | 5,4   | 496 013        |   | 1,6                                | 2,7  | Willingen   |
| 79 359               | —   | 338 326        | —   | 1,6                                | 4,3  | Werra-Meißner-Kreis                                       |
| 24 559               | 3,2   | 204 250        |   | 1,7                                | 8,3  | Bad Sooden-Allendorf                                      |
| .                    | .   | .              |   | .                                  | .    | Berkatal  |
| 10 011               | —   | 25 887         | —   | 6,6                                | 2,6  | Eschwege  |
| 3 601                | 2,5   | 9 022          |   | 10,9                               | 2,5  | Großalmerode  |
| 2 410                | —   | 4 664          | —   | 2,1                                | 1,9  | Herleshausen  |
| 6 263                | —   | 15 609         | —   | 28,7                               | 2,5  | Hessisch Lichtenau  |
| 5 174                | —   | 10 692         |   | 3,6                                | 2,1  | Meinhard  |
| 3 661                | —   | 7 512          | —   | 1,5                                | 2,1  | Meißner   |
| .                    | .   | .              |   | .                                  | .    | Neu-Eichenberg  |
| .                    | .   | .              |   | .                                  | .    | Ringgau   |
| 2 540                | —   | 7 274          | —   | 1,5                                | 2,9  | Sontra  |
| .                    | .   | .              |   | .                                  | .    | Waldkappel  |
| 1 247                | —   | 2 630          | —   | 15,5                               | 2,1  | Wanfried  |
| .                    | .   | .              |   | .                                  | .    | Wehretal  |
| 17 357               | —   | 45 832         | —   | 1,5                                | 2,6  | Witzenhausen  |
| 1 392 701            | —   | 4 055 825      | —   | 3,2                                | 2,9  | Reg.-Bez. K a s s e l                                     |
| 6 279 943            | 0,6   | 14 262 402     | —   | 0,4                                | 2,3  | Land H e s s e n  |



### 5. Ankünfte, Übernachtungen und Aufenthaltsdauer der Gäste

| Lfd. Nr. | Herkunftsland              | Juni 2013 |  |                |  |     | durchschnittliche Aufenthaltsdauer<br>Tage |
|----------|----------------------------|-----------|--|----------------|--|-----|--|
|          |                            | Ankünfte  |  | Übernachtungen |  |     |  |
|          |                            | insgesamt | Veränderung gegenüber dem Vorjahresmonat | insgesamt      | Veränderung gegenüber dem Vorjahresmonat |     |  |
|          |                            | Anzahl    | %  | Anzahl         | %  |     |  |
| 1        | Bundesrepublik Deutschland | 960 012   | 0,4                                      | 2 210 187      | – 0,8                                    | 2,3 |  |
| 2        | Europa                     | 167 720   | 0,4                                      | 321 053        | – 0,8                                    | 1,9 |  |
| 3        | Belgien                    | 6 367     | – 5,0                                    | 11 676         | – 10,3                                   | 1,8 |  |
| 4        | Bulgarien                  | 880       | 20,7                                     | 2 476          | 26,1                                     | 2,8 |  |
| 5        | Dänemark                   | 8 907     | – 13,2                                   | 14 707         | – 8,9                                    | 1,7 |  |
| 6        | Estland                    | 338       | 21,1                                     | 492            | – 28,4                                   | 1,5 |  |
| 7        | Finnland                   | 2 393     | – 4,1                                    | 3 998          | – 8,8                                    | 1,7 |  |
| 8        | Frankreich                 | 11 865    | 2,0                                      | 19 069         | – 3,9                                    | 1,6 |  |
| 9        | Griechenland               | 1 238     | 10,7                                     | 3 285          | 25,2                                     | 2,7 |  |
| 10       | Irland                     | 1 369     | – 18,4                                   | 2 572          | – 19,9                                   | 1,9 |  |
| 11       | Island                     | 502       | 19,2                                     | 1 195          | 53,8                                     | 2,4 |  |
| 12       | Italien                    | 10 472    | – 5,9                                    | 18 798         | – 18,2                                   | 1,8 |  |
| 13       | Kroatien                   | 498       | –  | 957            | –  | 1,9 |  |
| 14       | Lettland                   | 301       | 20,9                                     | 724            | – 0,5                                    | 2,4 |  |
| 15       | Litauen                    | 658       | – 4,6                                    | 1 321          | 10,1                                     | 2,0 |  |
| 16       | Luxemburg                  | 1 391     | – 4,3                                    | 2 716          | – 5,5                                    | 2,0 |  |
| 17       | Malta                      | 208       | 36,8                                     | 415            | 44,6                                     | 2,0 |  |
| 18       | Niederlande                | 21 776    | – 2,4                                    | 45 263         | – 8,0                                    | 2,1 |  |
| 19       | Norwegen                   | 2 770     | – 3,5                                    | 4 251          | – 9,9                                    | 1,5 |  |
| 20       | Österreich                 | 8 850     | 0,9                                      | 15 881         | – 5,8                                    | 1,8 |  |
| 21       | Polen                      | 5 541     | 25,6                                     | 18 604         | 55,3                                     | 3,4 |  |
| 22       | Portugal                   | 1 475     | 3,4                                      | 3 395          | 15,0                                     | 2,3 |  |
| 23       | Rumänien                   | 2 004     | 47,5                                     | 8 305          | 47,9                                     | 4,1 |  |
| 24       | Russland                   | 5 753     | 7,7                                      | 12 699         | 15,9                                     | 2,2 |  |
| 25       | Schweden                   | 6 505     | – 13,5                                   | 9 612          | – 16,0                                   | 1,5 |  |
| 26       | Schweiz                    | 14 347    | – 6,0                                    | 23 375         | – 10,9                                   | 1,6 |  |
| 27       | Slowakische Republik       | 806       | 26,1                                     | 2 108          | 9,2                                      | 2,6 |  |
| 28       | Slowenien                  | 650       | 15,7                                     | 1 985          | 81,1                                     | 3,1 |  |
| 29       | Spanien                    | 10 924    | – 3,2                                    | 17 978         | – 4,0                                    | 1,6 |  |
| 30       | Tschechische Republik      | 2 429     | 3,6                                      | 4 953          | – 4,7                                    | 2,0 |  |
| 31       | Türkei                     | 3 457     | 47,2                                     | 7 406          | 37,7                                     | 2,1 |  |
| 32       | Ukraine                    | 762       | – 19,4                                   | 1 868          | – 24,2                                   | 2,5 |  |
| 33       | Ungarn                     | 1 931     | 1,7                                      | 4 884          | 15,7                                     | 2,5 |  |
| 34       | Vereinigtes Königreich     | 27 113    | 9,0                                      | 46 492         | 4,8                                      | 1,7 |  |
| 35       | Zypern                     | 197       | – 27,8                                   | 354            | – 35,8                                   | 1,8 |  |
| 36       | Sonstiges Europa           | 3 043     | – 16,5                                   | 7 239          | – 20,2                                   | 2,4 |  |
| 37       | Afrika                     | 4 873     | 7,8                                      | 11 862         | 13,8                                     | 2,4 |  |
| 38       | Republik Südafrika         | 1 315     | 15,5                                     | 2 420          | 1,1                                      | 1,8 |  |
| 39       | Sonstiges Afrika           | 3 558     | 5,2                                      | 9 442          | 17,5                                     | 2,7 |  |

**in Beherbergungsbetrieben nach Herkunftsländern**

| Januar bis Juni 2013 |   |                |   |                                    |                        | Herkunftsland              |
|----------------------|---|----------------|---|------------------------------------|------------------------|----------------------------|
| Ankünfte             |   | Übernachtungen |   | durchschnittliche Aufenthaltsdauer |                        |                            |
| insgesamt            | Veränderung gegenüber dem Vorjahreszeitraum | insgesamt      | Veränderung gegenüber dem Vorjahreszeitraum |                                    |                        |                            |
| Anzahl               | %   | Anzahl         | %   | Tage                               |                        |                            |
| 4 712 436            | 0,3   | 11 245 903     | – 1,0                                       | 2,4                                |                        | Bundesrepublik Deutschland |
| 899 038              | 2,2   | 1 795 033      | 2,0   | 2,0                                | Europa                 |                            |
| 37 817               | – 2,5                                       | 73 147         | – 3,0                                       | 1,9                                | Belgien                |                            |
| 4 943                | 10,9  | 14 815         | 21,6  | 3,0                                | Bulgarien              |                            |
| 32 289               | – 5,7                                       | 53 361         | – 2,0                                       | 1,7                                | Dänemark               |                            |
| 2 089                | – 1,4                                       | 4 011          | – 8,3                                       | 1,9                                | Estland                |                            |
| 12 359               | 1,7   | 22 202         | – 2,1                                       | 1,8                                | Finnland               |                            |
| 69 134               | 4,2   | 118 710        | 0,8   | 1,7                                | Frankreich             |                            |
| 8 614                | 8,4   | 20 334         | – 1,7                                       | 2,4                                | Griechenland           |                            |
| 8 011                | 3,2   | 15 136         | 1,9   | 1,9                                | Irland                 |                            |
| 2 034                | – 7,0                                       | 4 701          | 11,8  | 2,3                                | Island                 |                            |
| 67 223               | 4,0   | 137 684        | 0,3   | 2,0                                | Italien                |                            |
| 3 007                | –   | 6 395          | –   | 2,1                                | Kroatien               |                            |
| 2 113                | 8,4   | 4 408          | – 4,3                                       | 2,1                                | Lettland               |                            |
| 4 610                | 8,4   | 9 500          | 16,0  | 2,1                                | Litauen                |                            |
| 8 015                | 1,6   | 15 450         | 5,4   | 1,9                                | Luxemburg              |                            |
| 1 253                | – 17,2                                      | 2 250          | – 10,6                                      | 1,8                                | Malta                  |                            |
| 120 691              | – 0,5                                       | 258 251        | – 3,6                                       | 2,1                                | Niederlande            |                            |
| 11 951               | 1,8   | 19 649         | – 0,9                                       | 1,6                                | Norwegen               |                            |
| 49 807               | 1,3   | 91 033         | – 3,5                                       | 1,8                                | Österreich             |                            |
| 32 466               | 14,5  | 100 543        | 13,4  | 3,1                                | Polen                  |                            |
| 9 551                | 1,7   | 21 654         | 10,9  | 2,3                                | Portugal               |                            |
| 10 758               | 19,5  | 41 138         | 33,3  | 3,8                                | Rumänien               |                            |
| 39 201               | 12,7  | 87 350         | 17,8  | 2,2                                | Russland               |                            |
| 28 384               | – 5,7                                       | 44 848         | – 6,7                                       | 1,6                                | Schweden               |                            |
| 71 991               | – 2,7                                       | 120 405        | – 4,4                                       | 1,7                                | Schweiz                |                            |
| 4 018                | 4,8   | 10 063         | 4,8   | 2,5                                | Slowakische Republik   |                            |
| 3 355                | 5,1   | 8 743          | 30,7  | 2,6                                | Slowenien              |                            |
| 51 342               | – 2,3                                       | 93 208         | – 8,4                                       | 1,8                                | Spanien                |                            |
| 14 892               | 4,7   | 33 402         | 1,3   | 2,2                                | Tschechische Republik  |                            |
| 23 394               | 28,5  | 57 149         | 35,9  | 2,4                                | Türkei                 |                            |
| 5 514                | 23,7  | 13 198         | 23,5  | 2,4                                | Ukraine                |                            |
| 10 747               | 3,1   | 27 372         | 14,2  | 2,5                                | Ungarn                 |                            |
| 125 802              | 0,4   | 219 104        | 1,0   | 1,7                                | Vereinigtes Königreich |                            |
| 1 595                | – 2,7                                       | 3 254          | – 5,7                                       | 2,0                                | Zypern                 |                            |
| 20 068               | – 7,9                                       | 42 565         | – 13,3                                      | 2,1                                | Sonstiges Europa       |                            |
| 25 868               | 14,3  | 62 430         | 26,9  | 2,4                                | Afrika                 |                            |
| 6 599                | 28,4  | 12 352         | 23,1  | 1,9                                | Republik Südafrika     |                            |
| 19 269               | 10,1  | 50 078         | 27,8  | 2,6                                | Sonstiges Afrika       |                            |

### Noch: 5. Ankünfte, Übernachtungen und Aufenthaltsdauer der Gäste

| Lfd.<br>Nr. | Herkunftsland                | Juni 2013      |  |                |  |   |
|-------------|------------------------------|----------------|--|----------------|--|---|
|             |                              | Ankünfte       |  | Übernachtungen |  | durch-<br>schnittliche<br>Aufenthalts-<br>dauer |
|             |                              | ins-<br>gesamt | Veränderung<br>gegenüber dem<br>Vorjahresmonat | ins-<br>gesamt | Veränderung<br>gegenüber dem<br>Vorjahresmonat |   |
|             |                              | Anzahl         | %  | Anzahl         | %  | Tage  |
| 40          | Asien                        | 74 102         | 6,4  | 132 648        | 1,0  | 1,8   |
| 41          | Arabische Golfstaaten        | 11 686         | 4,0  | 25 560         | 5,4  | 2,2   |
| 42          | China Volksrep. und Hongkong | 17 396         | 17,4   | 27 845         | 12,0   | 1,6   |
| 43          | Indien                       | 6 639          | – 1,6  | 11 903         | – 16,9   | 1,8   |
| 44          | Israel                       | 1 867          | – 7,7  | 3 549          | – 4,8  | 1,9   |
| 45          | Japan                        | 11 968         | – 7,3  | 18 759         | – 13,5   | 1,6   |
| 46          | Südkorea                     | 7 729          | 6,9  | 14 258         | 4,6  | 1,8   |
| 47          | Taiwan                       | 1 909          | 26,4   | 3 462          | 17,2   | 1,8   |
| 48          | Sonstiges Asien              | 14 908         | 13,4   | 27 312         | 5,3  | 1,8   |
| 49          | Amerika                      | 61 154         | – 3,5  | 100 341        | – 2,0  | 1,6   |
| 50          | Kanada                       | 5 278          | – 2,5  | 8 340          | – 5,0  | 1,6   |
| 51          | USA                          | 45 734         | – 5,1  | 73 355         | – 2,3  | 1,6   |
| 52          | Mittelamerika und Karibik    | 1 707          | 25,0   | 3 529          | 20,9   | 2,1   |
| 53          | Brasilien                    | 5 169          | 3,5  | 8 886          | – 0,3  | 1,7   |
| 54          | Sonstiges Amerika            | 3 266          | – 3,7  | 6 231          | – 7,2  | 1,9   |
| 55          | Australien                   | 4 803          | – 0,3  | 9 228          | 0,7  | 1,9   |
| 56          | Australien                   | 4 184          | 1,0  | 7 977          | 6,0  | 1,9   |
| 57          | Neuseeland und Ozeanien      | 619            | – 7,9  | 1 251          | – 23,4   | 2,0   |
| 58          | Ohne Angabe                  | 1 104          | – 10,4   | 1 894          | – 14,4   | 1,7   |
| 59          | Ausland z u s a m m e n      | 313 756        | 1,0  | 577 026        | – 0,4  | 1,8   |
| 60          | I n s g e s a m t            | 1 273 768      | 0,5  | 2 787 213      | – 0,7  | 2,2   |

## in Beherbergungsbetrieben nach Herkunftsländern

| Januar bis Juni 2013 |   |                |   |      |                                    | Herkunftsland                |
|----------------------|---|----------------|---|------|------------------------------------|------------------------------|
| Ankünfte             |   | Übernachtungen |   |      | durchschnittliche Aufenthaltsdauer |                              |
| insgesamt            | Veränderung gegenüber dem Vorjahreszeitraum | insgesamt      | Veränderung gegenüber dem Vorjahreszeitraum |      |                                    |                              |
| Anzahl               | %   | Anzahl         | %   |      | Tage                               |                              |
| 344 959              | 4,6   | 654 724        | 2,3   |      | 1,9                                | Asien                        |
| 50 626               | 7,9   | 105 517        | 12,0  |      | 2,1                                | Arabische Golfstaaten        |
| 78 744               | 17,7  | 145 713        | 9,5   |      | 1,9                                | China Volksrep. und Hongkong |
| 28 048               | 6,5   | 59 845         | –   | 3,8  | 2,1                                | Indien                       |
| 10 756               | 4,6   | 21 113         | 11,2  |      | 2,0                                | Israel                       |
| 59 387               | –   | 98 668         | –   | 2,5  | 1,7                                | Japan                        |
| 35 598               | –   | 67 926         | –   | 7,3  | 1,9                                | Südkorea                     |
| 9 410                | 14,9  | 20 117         | 4,6   |      | 2,1                                | Taiwan                       |
| 72 390               | 0,5   | 135 825        | –   | 1,6  | 1,9                                | Sonstiges Asien              |
| 275 017              | –   | 460 735        | –   | 1,2  | 1,7                                | Amerika                      |
| 23 847               | –   | 39 406         | –   | 1,4  | 1,7                                | Kanada                       |
| 202 148              | –   | 326 993        | –   | 3,3  | 1,6                                | USA                          |
| 8 198                | 14,8  | 18 135         | 18,8  |      | 2,2                                | Mittelamerika und Karibik    |
| 26 556               | 3,5   | 45 663         | 3,7   |      | 1,7                                | Brasilien                    |
| 14 268               | –   | 30 538         | 5,8   |      | 2,1                                | Sonstiges Amerika            |
| 19 668               | 4,5   | 38 397         | 8,0   |      | 2,0                                | Australien                   |
| 16 313               | 2,4   | 31 470         | 5,8   |      | 1,9                                | Australien                   |
| 3 355                | 15,7  | 6 927          | 19,4  |      | 2,1                                | Neuseeland und Ozeanien      |
| 2 957                | –   | 5 180          | –   | 68,6 | 1,8                                | Ohne Angabe                  |
| 1 567 507            | 1,5   | 3 016 499      | 1,6   |      | 1,9                                | Ausland z u s a m m e n      |
| 6 279 943            | 0,6   | 14 262 402     | –   | 0,4  | 2,3                                | I n s g e s a m t            |

### 6. Ankünfte, Übernachtungen und Aufenthaltsdauer der Gäste in Beherbergungsbetrieben

| Gemeindeguppe<br><br>ständiger Wohnsitz<br>der Gäste | Juni 2013      |  |                |  |                                       |
|--|----------------|--|----------------|--|---------------------------------------|
|  | Ankünfte       |  | Übernachtungen |  | durchschnittliche<br>Aufenthaltsdauer |
|  | ins-<br>gesamt | Veränderung<br>gegenüber dem<br>Vorjahresmonat | ins-<br>gesamt | Veränderung<br>gegenüber dem<br>Vorjahresmonat |                                       |
|  | Anzahl         | %  | Anzahl         | %  |                                       |
| Mineral- und Moorbäder                               | 91 428         | - 1,0  | 492 358        | - 2,6  | 5,4                                   |
| Bundesrepublik Deutschland                           | 82 825         | 0,4  | 472 350        | - 1,6  | 5,7                                   |
| Anderer Wohnsitz                                     | 8 603          | - 13,3   | 20 008         | - 20,5   | 2,3                                   |
| Heilklimatische Kurorte                              | 33 274         | 1,2  | 87 841         | - 2,4  | 2,6                                   |
| Bundesrepublik Deutschland                           | 29 433         | 0,6  | 77 506         | - 2,2  | 2,6                                   |
| Anderer Wohnsitz                                     | 3 841          | 6,1  | 10 335         | - 3,7  | 2,7                                   |
| Kneippkurorte  | 9 204          | - 0,4  | 42 389         | - 2,0  | 4,6                                   |
| Bundesrepublik Deutschland                           | 8 433          | - 0,1  | 40 327         | - 1,0  | 4,8                                   |
| Anderer Wohnsitz                                     | 771            | - 3,9  | 2 062          | - 18,6   | 2,7                                   |
| Luftkurorte  | 53 740         | - 9,7  | 149 136        | - 7,1  | 2,8                                   |
| Bundesrepublik Deutschland                           | 50 136         | - 10,3   | 139 671        | - 7,7  | 2,8                                   |
| Anderer Wohnsitz                                     | 3 604          | - 1,0  | 9 465          | 2,8  | 2,6                                   |
| Erholungsorte  | 34 563         | - 0,4  | 80 889         | - 5,0  | 2,3                                   |
| Bundesrepublik Deutschland                           | 31 251         | - 1,7  | 73 516         | - 5,5  | 2,4                                   |
| Anderer Wohnsitz                                     | 3 312          | 14,2   | 7 373          | - 0,1  | 2,2                                   |
| Sonstige Gemeinden                                   | 1 051 559      | 1,3  | 1 934 600      | 0,6  | 1,8                                   |
| Bundesrepublik Deutschland                           | 757 934        | 1,2  | 1 406 817      | 0,6  | 1,9                                   |
| Anderer Wohnsitz                                     | 293 625        | 1,3  | 527 783        | 0,7  | 1,8                                   |
| Insgesamt  | 1 273 768      | 0,5  | 2 787 213      | - 0,7  | 2,2                                   |
| Bundesrepublik Deutschland                           | 960 012        | 0,4  | 2 210 187      | - 0,8  | 2,3                                   |
| Anderer Wohnsitz                                     | 313 756        | 1,0  | 577 026        | - 0,4  | 1,8                                   |

## nach Gemeindegruppen und zusammengefassten Gästegruppen

| Januar bis Juni 2013 |   |                |   |                                       |                            | Gemeindegruppe<br><br>ständiger Wohnsitz<br>der Gäste |
|----------------------|---|----------------|---|---------------------------------------|----------------------------|---|
| Ankünfte             |   | Übernachtungen |   | durchschnittliche<br>Aufenthaltsdauer |                            |   |
| ins-<br>gesamt       | Veränderung<br>gegenüber dem<br>Vorjahreszeitraum | ins-<br>gesamt | Veränderung<br>gegenüber dem<br>Vorjahreszeitraum |                                       |                            |   |
| Anzahl               | %   | Anzahl         | %   | Tage                                  |                            |   |
| 459 142              | – 2,7   | 2 679 105      | – 3,3   | 5,8                                   | Mineral- und Moorbäder     |   |
| 418 264              | – 2,8   | 2 576 456      | – 3,4   | 6,2                                   | Bundesrepublik Deutschland |   |
| 40 878               | – 2,0   | 102 649        | – 0,9   | 2,5                                   | Anderer Wohnsitz           |   |
| 206 494              | 6,2   | 577 728        | 1,8   | 2,8                                   | Heilklimatische Kurorte    |   |
| 168 685              | 5,4   | 469 384        | 1,6   | 2,8                                   | Bundesrepublik Deutschland |   |
| 37 809               | 9,8   | 108 344        | 2,8   | 2,9                                   | Anderer Wohnsitz           |   |
| 44 013               | – 6,3   | 220 903        | – 2,8   | 5,0                                   | Kneippkurorte              |   |
| 40 858               | – 6,0   | 213 075        | – 2,7   | 5,2                                   | Bundesrepublik Deutschland |   |
| 3 155                | – 10,4  | 7 828          | – 4,1   | 2,5                                   | Anderer Wohnsitz           |   |
| 238 121              | – 6,7   | 730 052        | – 6,1   | 3,1                                   | Luftkurorte                |   |
| 223 014              | – 6,9   | 687 766        | – 6,7   | 3,1                                   | Bundesrepublik Deutschland |   |
| 15 107               | – 3,5   | 42 286         | 6,5   | 2,8                                   | Anderer Wohnsitz           |   |
| 140 829              | 1,8   | 341 627        | – 3,1   | 2,4                                   | Erholungsorte              |   |
| 129 545              | 1,6   | 311 478        | – 3,3   | 2,4                                   | Bundesrepublik Deutschland |   |
| 11 284               | 4,6   | 30 149         | – 0,3   | 2,7                                   | Anderer Wohnsitz           |   |
| 5 191 344            | 1,1   | 9 712 987      | 0,8   | 1,9                                   | Sonstige Gemeinden         |   |
| 3 732 070            | 0,9   | 6 987 744      | 0,5   | 1,9                                   | Bundesrepublik Deutschland |   |
| 1 459 274            | 1,4   | 2 725 243      | 1,7   | 1,9                                   | Anderer Wohnsitz           |   |
| 6 279 943            | 0,6   | 14 262 402     | – 0,4   | 2,3                                   | Insgesamt                  |   |
| 4 712 436            | 0,3   | 11 245 903     | – 1,0   | 2,4                                   | Bundesrepublik Deutschland |   |
| 1 567 507            | 1,5   | 3 016 499      | 1,6   | 1,9                                   | Anderer Wohnsitz           |   |

### 7. Beherbergungsbetriebe, Gästezimmer und -betten

| Lfd.<br>Nr. | Gemeindegrope<br>-----<br>Betriebsart           | Angebotene<br>Gästezimmer<br>am 31. Juli 2012 |                                       | Juni           |                             |  |      |
|-------------|---|---|---------------------------------------|----------------|-----------------------------|--|------|
|             |   |   |                                       | Betriebe       |                             |  |      |
|             |   | ins-<br>gesamt                                | Veränderung<br>gegenüber<br>Juli 2011 | ins-<br>gesamt | darunter geöffnete Betriebe |  |      |
|             |   |   |                                       |                | zu-<br>sammen               | Veränderung<br>gegenüber dem<br>Vorjahresmonat |      |
|             | Anzahl  | %   | Anzahl                                |                |                             |  |      |
| 1           | Mineral- und Moorbäder                          | 7 091   | – 3,0                                 | 351            | 349                         | –  | 4,1  |
| 2           | Hotels  | 4 666   | – 0,3                                 | 93             | 93                          | –  | 7,0  |
| 3           | Hotels garnis                                   | 1 343   | – 11,9                                | 70             | 69                          | –  | 8,0  |
| 4           | Gasthöfe  | 119   | – 13,8                                | 10             | 10                          | –  | —    |
| 5           | Pensionen                                       | 963   | – 0,6                                 | 59             | 58                          | –  | 1,7  |
| 6           | Erholungs- und Ferienheime                      | —   | —                                     | 9              | 9                           | –  | —    |
| 7           | Ferienzentren                                   | —   | —                                     | —              | —                           | –  | —    |
| 8           | Ferienhäuser und -wohnungen                     | —   | —                                     | 32             | 32                          | –  | 3,2  |
| 9           | Jugendherbergen und Hütten                      | —   | —                                     | 3              | 3                           | –  | —    |
| 10          | Campingplätze                                   | —   | —                                     | 5              | 5                           | –  | 16,7 |
| 11          | Vorsorge- und Rehabilitations-<br>einrichtungen | —   | —                                     | 61             | 61                          | –  | —    |
| 12          | Schulungsheime                                  | —   | —                                     | 9              | 9                           | –  | 10,0 |
| 1           | Heilklimatische Kurorte                         | 2 192   | 0,9                                   | 166            | 166                         | –  | 1,2  |
| 2           | Hotels  | 1 441   | 2,9                                   | 37             | 37                          | –  | —    |
| 3           | Hotels garnis                                   | 205   | – 4,7                                 | 12             | 12                          | –  | —    |
| 4           | Gasthöfe  | 38  | —                                     | 3              | 3                           | –  | 25,0 |
| 5           | Pensionen                                       | 508   | – 2,1                                 | 49             | 49                          | –  | 2,0  |
| 6           | Erholungs- und Ferienheime                      | —   | —                                     | 7              | 7                           | –  | —    |
| 7           | Ferienzentren                                   | —   | —                                     | 1              | 1                           | –  | .    |
| 8           | Ferienhäuser und -wohnungen                     | —   | —                                     | 49             | 49                          | –  | —    |
| 9           | Jugendherbergen und Hütten                      | —   | —                                     | 1              | 1                           | –  | .    |
| 10          | Campingplätze                                   | —   | —                                     | 2              | 2                           | –  | .    |
| 11          | Vorsorge- und Rehabilitations-<br>einrichtungen | —   | —                                     | 4              | 4                           | –  | —    |
| 12          | Schulungsheime                                  | —   | —                                     | 1              | 1                           | –  | .    |
| 1           | Kneippkurorte                                   | 767   | 2,3                                   | 55             | 53                          | –  | 8,6  |
| 2           | Hotels  | 427   | – 0,9                                 | 14             | 14                          | –  | —    |
| 3           | Hotels garnis                                   | 132   | – 0,8                                 | 10             | 10                          | –  | 9,1  |
| 4           | Gasthöfe  | 50  | —                                     | 3              | 3                           | –  | —    |
| 5           | Pensionen                                       | 158   | 16,2                                  | 11             | 10                          | –  | 9,1  |
| 6           | Erholungs- und Ferienheime                      | —   | —                                     | —              | —                           | –  | —    |
| 7           | Ferienzentren                                   | —   | —                                     | —              | —                           | –  | —    |
| 8           | Ferienhäuser und -wohnungen                     | —   | —                                     | 5              | 4                           | –  | 42,9 |
| 9           | Jugendherbergen und Hütten                      | —   | —                                     | 2              | 2                           | –  | .    |
| 10          | Campingplätze                                   | —   | —                                     | 3              | 3                           | –  | .    |
| 11          | Vorsorge- und Rehabilitations-<br>einrichtungen | —   | —                                     | 5              | 5                           | –  | —    |
| 12          | Schulungsheime                                  | —   | —                                     | 2              | 2                           | –  | .    |
| 1           | Luftkurorte                                     | 2 984   | – 4,0                                 | 240            | 238                         | –  | 5,2  |
| 2           | Hotels  | 2 204   | – 0,6                                 | 70             | 69                          | –  | 8,0  |
| 3           | Hotels garnis                                   | 278   | – 4,5                                 | 19             | 19                          | –  | 9,5  |
| 4           | Gasthöfe  | 266   | – 11,9                                | 24             | 24                          | –  | 7,7  |
| 5           | Pensionen                                       | 236   | – 20,5                                | 23             | 23                          | –  | 11,5 |
| 6           | Erholungs- und Ferienheime                      | —   | —                                     | 10             | 10                          | –  | 16,7 |
| 7           | Ferienzentren                                   | —   | —                                     | —              | —                           | –  | —    |
| 8           | Ferienhäuser und -wohnungen                     | —   | —                                     | 34             | 33                          | –  | —    |
| 9           | Jugendherbergen und Hütten                      | —   | —                                     | 12             | 12                          | –  | 7,7  |
| 10          | Campingplätze                                   | —   | —                                     | 34             | 34                          | –  | 6,3  |
| 11          | Vorsorge- und Rehabilitations-<br>einrichtungen | —   | —                                     | 6              | 6                           | –  | 20,0 |
| 12          | Schulungsheime                                  | —   | —                                     | 8              | 8                           | –  | —    |

**nach Gemeindegruppen und Betriebsarten**

| 2013                                    |  |                              |   |                   | Januar bis Juni 2013                                 |      | Lfd. Nr. |
|---|--|------------------------------|---|-------------------|--|------|----------|
| angebotene Betten / Schlafgelegenheiten |  |                              |   |                   |  |      |          |
| insgesamt                               | Veränderung gegenüber dem Vorjahresmonat | durchschnittliche Auslastung | maximales Angebot der letzten 13 Monate | Anteil am Maximum | durchschnittliche Auslastung der Schlafgelegenheiten |      |          |
| Anzahl                                  | %  | %                            | Anzahl                                  | %                 |  |      |          |
| 28 554                                  | –  | 2,3                          | 57,5                                    | 28 976            | 98,5   | 52,6 | 1        |
| 7 663                                   | –  | 2,6                          | 44,1                                    | 7 742             | 99,0   | 37,1 | 2        |
| 1 947                                   | –  | 8,3                          | 37,4                                    | 2 016             | 96,6   | 31,3 | 3        |
| 185                                     | —  |                              | 42,7                                    | 187               | 98,9   | 30,4 | 4        |
| 1 324                                   | –  | 5,9                          | 34,1                                    | 1 434             | 92,3   | 26,1 | 5        |
| 1 461                                   | –  | 0,1                          | 44,9                                    | 1 474             | 99,1   | 27,1 | 6        |
| —                                       | —  |                              |   | —                 | —  |      | 7        |
| 857                                     |  | 4,4                          | 32,9                                    | 877               | 97,7   | 24,0 | 8        |
| 397                                     | —  |                              | 50,2                                    | 397               | 100,0  | 39,2 | 9        |
| 1 564                                   | –  | 8,2                          | 10,0                                    | 1 564             | 100,0  | 8,2  | 10       |
| 12 591                                  | —  |                              | 81,8                                    | 12 720            | 99,0   | 79,6 | 11       |
| 565                                     | –  | 13,9                         | 32,1                                    | 565               | 100,0  | 34,5 | 12       |
| 8 415                                   |  | 0,1                          | 34,8                                    | 8 503             | 99,0   | 38,2 | 1        |
| 2 903                                   | –  | 0,2                          | 43,0                                    | 2 954             | 98,3   | 45,5 | 2        |
| 380                                     |  | 1,6                          | 28,6                                    | 382               | 99,5   | 27,6 | 3        |
| 61                                      | –  | 14,1                         | 15,7                                    | 61                | 100,0  | 14,2 | 4        |
| 1 001                                   | –  | 0,8                          | 27,0                                    | 1 004             | 99,7   | 28,5 | 5        |
| 445                                     | —  |                              | 16,9                                    | 445               | 100,0  | 18,7 | 6        |
| .                                       | .  | .                            | .                                       | .                 | .  | .    | 7        |
| 1 552                                   |  | 1,6                          | 27,6                                    | 1 584             | 98,0   | 33,3 | 8        |
| .                                       | .  | .                            | .                                       | .                 | .  | .    | 9        |
| .                                       | .  | .                            | .                                       | .                 | .  | .    | 10       |
| 450                                     |  | 0,9                          | 69,1                                    | 450               | 100,0  | 69,3 | 11       |
| .                                       | .  | .                            | .                                       | .                 | .  | .    | 12       |
| 3 445                                   | –  | 4,8                          | 41,0                                    | 3 558             | 96,8   | 37,8 | 1        |
| 796                                     |  | 6,4                          | 37,0                                    | 842               | 94,5   | 30,2 | 2        |
| 196                                     | –  | 12,1                         | 23,2                                    | 203               | 96,6   | 18,1 | 3        |
| 96                                      | —  |                              | 34,0                                    | 96                | 100,0  | 28,2 | 4        |
| 207                                     | –  | 12,7                         | 22,6                                    | 237               | 87,3   | 16,9 | 5        |
| —                                       | —  |                              |   | —                 | —  |      | 6        |
| —                                       | —  |                              |   | —                 | —  |      | 7        |
| 89                                      | –  | 64,7                         | 41,8                                    | 119               | 74,8   | 25,5 | 8        |
| .                                       | .  | .                            | .                                       | .                 | .  | .    | 9        |
| .                                       | .  | .                            | .                                       | .                 | .  | .    | 10       |
| 828                                     | —  |                              | 85,0                                    | 828               | 100,0  | 84,1 | 11       |
| .                                       | .  | .                            | .                                       | .                 | .  | .    | 12       |
| 18 525                                  | –  | 0,1                          | 26,9                                    | 19 050            | 97,2   | 25,9 | 1        |
| 3 975                                   | –  | 5,4                          | 40,9                                    | 4 128             | 96,3   | 32,7 | 2        |
| 516                                     | –  | 3,6                          | 37,8                                    | 519               | 99,4   | 29,1 | 3        |
| 476                                     | –  | 8,1                          | 25,9                                    | 489               | 97,3   | 18,5 | 4        |
| 424                                     | –  | 11,1                         | 31,4                                    | 437               | 97,0   | 23,8 | 5        |
| 747                                     | –  | 13,5                         | 45,3                                    | 749               | 99,7   | 39,5 | 6        |
| —                                       | —  |                              |   | —                 | —  |      | 7        |
| 1 140                                   | –  | 0,8                          | 15,4                                    | 1 169             | 97,5   | 13,5 | 8        |
| 1 155                                   | –  | 11,1                         | 41,3                                    | 1 157             | 99,8   | 26,8 | 9        |
| 7 308                                   |  | 9,1                          | 6,9                                     | 7 568             | 96,6   | 4,7  | 10       |
| 1 442                                   | –  | 0,4                          | 67,5                                    | 1 492             | 96,6   | 69,0 | 11       |
| 1 342                                   | —  |                              | 33,2                                    | 1 342             | 100,0  | 40,2 | 12       |



**Noch: 7. Beherbergungsbetriebe, Gästezimmer und -betten**

| Lfd.<br>Nr. | Gemeindegroupe<br>-----<br>Betriebsart          | Angebotene<br>Gästezimmer<br>am 31. Juli 2012 |                                       | Juni           |                             |  |      |
|-------------|---|---|---------------------------------------|----------------|-----------------------------|--|------|
|             |   |   |                                       | Betriebe       |                             |  |      |
|             |   | ins-<br>gesamt                                | Veränderung<br>gegenüber<br>Juli 2011 | ins-<br>gesamt | darunter geöffnete Betriebe |  |      |
|             |   |   |                                       |                | zu-<br>sammen               | Veränderung<br>gegenüber dem<br>Vorjahresmonat |      |
| Anzahl      | %   | Anzahl  |                                       |                |                             |  |      |
| 1           | Erholungsorte                                   | 1 930   | - 1,0                                 | 214            | 214                         | -  | 0,5  |
| 2           | Hotels  | 1 210   | - 0,2                                 | 55             | 55                          | -  | —    |
| 3           | Hotels garnis                                   | 67  | - 6,9                                 | 8              | 8                           | -  | 33,3 |
| 4           | Gasthöfe  | 464   | - 4,5                                 | 36             | 36                          | -  | 7,7  |
| 5           | Pensionen                                       | 189   | 5,6                                   | 14             | 14                          | -  | 12,5 |
| 6           | Erholungs- und Ferienheime                      | —   | —                                     | 17             | 17                          | -  | 6,3  |
| 7           | Ferienzentren                                   | —   | —                                     | 1              | 1                           | -  | .    |
| 8           | Ferienhäuser und -wohnungen                     | —   | —                                     | 44             | 44                          | -  | 7,3  |
| 9           | Jugendherbergen und Hütten                      | —   | —                                     | 7              | 7                           | -  | 22,2 |
| 10          | Campingplätze                                   | —   | —                                     | 24             | 24                          | -  | —    |
| 11          | Vorsorge- und Rehabilitations-<br>einrichtungen | —   | —                                     | —              | —                           | -  | —    |
| 12          | Schulungsheime                                  | —   | —                                     | 8              | 8                           | -  | .    |
| 1           | Sonstige Gemeinden                              | 67 366  | 1,4                                   | 2 542          | 2 519                       | -  | 0,6  |
| 2           | Hotels  | 43 394  | 1,2                                   | 743            | 739                         | -  | 1,5  |
| 3           | Hotels garnis                                   | 16 495  | 3,3                                   | 503            | 499                         | -  | 2,5  |
| 4           | Gasthöfe  | 5 235   | - 3,1                                 | 437            | 433                         | -  | 1,1  |
| 5           | Pensionen                                       | 2 242   | 2,1                                   | 227            | 224                         | -  | 5,2  |
| 6           | Erholungs- und Ferienheime                      | —   | —                                     | 120            | 120                         | -  | 1,6  |
| 7           | Ferienzentren                                   | —   | —                                     | 6              | 6                           | -  | .    |
| 8           | Ferienhäuser und -wohnungen                     | —   | —                                     | 206            | 202                         | -  | 6,3  |
| 9           | Jugendherbergen und Hütten                      | —   | —                                     | 108            | 107                         | -  | 0,9  |
| 10          | Campingplätze                                   | —   | —                                     | 152            | 149                         | -  | 0,7  |
| 11          | Vorsorge- und Rehabilitations-<br>einrichtungen | —   | —                                     | 9              | 9                           | -  | —    |
| 12          | Schulungsheime                                  | —   | —                                     | 31             | 31                          | -  | .    |
| 1           | Insgesamt                                       | 82 330  | 0,7                                   | 3 568          | 3 539                       | -  | 0,6  |
| 2           | Hotels  | 53 342  | 1,0                                   | 1 012          | 1 007                       | -  | 2,3  |
| 3           | Hotels garnis                                   | 18 520  | 1,7                                   | 622            | 617                         | -  | 0,8  |
| 4           | Gasthöfe  | 6 172   | - 3,8                                 | 513            | 509                         | -  | 2,1  |
| 5           | Pensionen                                       | 4 296   | 0,0                                   | 383            | 378                         | -  | 0,8  |
| 6           | Erholungs- und Ferienheime                      | —   | —                                     | 163            | 163                         | -  | 1,8  |
| 7           | Ferienzentren                                   | —   | —                                     | 8              | 8                           | -  | —    |
| 8           | Ferienhäuser und -wohnungen                     | —   | —                                     | 370            | 364                         | -  | 3,7  |
| 9           | Jugendherbergen und Hütten                      | —   | —                                     | 133            | 132                         | -  | 2,9  |
| 10          | Campingplätze                                   | —   | —                                     | 220            | 217                         | -  | 0,9  |
| 11          | Vorsorge- und Rehabilitations-<br>einrichtungen | —   | —                                     | 85             | 85                          | -  | 1,2  |
| 12          | Schulungsheime                                  | —   | —                                     | 59             | 59                          | -  | 3,3  |

**nach Gemeindegruppen und Betriebsarten**

| 2013                                    |  |                                      |  |                      | Januar bis Juni 2013                                       |    | Lfd.<br>Nr. |
|---|--|--------------------------------------|--|----------------------|--|----|-------------|
| angebotene Betten / Schlafgelegenheiten |  |                                      |  |                      | durchschnittliche<br>Auslastung der<br>Schlafgelegenheiten |    |             |
| ins-<br>gesamt                          | Veränderung<br>gegenüber dem<br>Vorjahresmonat | durch-<br>schnittliche<br>Auslastung | maximales<br>Angebot<br>der letzten<br>13 Monate | Anteil am<br>Maximum |  |    |             |
| Anzahl                                  | %  | %                                    | Anzahl   | %                    |  |    |             |
| 13 997                                  | 2,1  | 19,3                                 | 14 199   | 98,6                 | 16,3   | 1  |             |
| 2 241                                   | 1,0  | 33,7                                 | 2 264  | 99,0                 | 25,6   | 2  |             |
| 269                                     | 138,1  | 24,8                                 | 271  | 99,3                 | 19,2   | 3  |             |
| 844                                     | – 5,1  | 26,2                                 | 859  | 98,3                 | 18,3   | 4  |             |
| 252                                     | – 25,0   | 22,8                                 | 255  | 98,8                 | 17,8   | 5  |             |
| 1 097                                   | 16,0   | 25,1                                 | 1 110  | 98,8                 | 25,8   | 6  |             |
| .                                       | .  | .                                    | .  | .                    | .  | 7  |             |
| 1 932                                   | 1,8  | 15,4                                 | 1 992  | 97,0                 | 13,1   | 8  |             |
| 750                                     | – 13,0   | 44,3                                 | 750  | 100,0                | 25,8   | 9  |             |
| 5 504                                   | 1,1  | 7,5                                  | 5 588  | 98,5                 | 5,8  | 10 |             |
| —                                       | —  | —                                    | —  | —                    | —  | 11 |             |
| .                                       | .  | .                                    | .  | .                    | .  | 12 |             |
| 177 042                                 | 0,4  | 36,6                                 | 181 451  | 97,6                 | 32,9   | 1  |             |
| 75 400                                  | 1,1  | 45,5                                 | 76 484   | 98,6                 | 39,5   | 2  |             |
| 28 797                                  | 3,0  | 49,2                                 | 29 503   | 97,6                 | 44,2   | 3  |             |
| 9 340                                   | – 1,1  | 28,9                                 | 9 572  | 97,6                 | 23,1   | 4  |             |
| 4 631                                   | 1,5  | 30,4                                 | 4 814  | 96,2                 | 25,1   | 5  |             |
| 6 687                                   | – 5,7  | 32,2                                 | 6 804  | 98,3                 | 28,4   | 6  |             |
| .                                       | .  | .                                    | .  | .                    | .  | 7  |             |
| 4 351                                   | 5,9  | 31,6                                 | 4 489  | 96,9                 | 27,9   | 8  |             |
| 7 779                                   | 2,1  | 39,4                                 | 7 861  | 99,0                 | 30,3   | 9  |             |
| 34 944                                  | – 2,6  | 8,2                                  | 36 756   | 95,1                 | 5,3  | 10 |             |
| 1 300                                   | 1,4  | 82,1                                 | 1 303  | 99,8                 | 81,6   | 11 |             |
| .                                       | .  | .                                    | .  | .                    | .  | 12 |             |
| 249 978                                 | 0,1  | 37,3                                 | 255 737  | 97,7                 | 34,3   | 1  |             |
| 92 978                                  | 0,5  | 44,8                                 | 94 414   | 98,5                 | 38,8   | 2  |             |
| 32 105                                  | 2,4  | 47,6                                 | 32 894   | 97,6                 | 42,6   | 3  |             |
| 11 002                                  | – 1,8  | 28,8                                 | 11 264   | 97,7                 | 22,6   | 4  |             |
| 7 839                                   | – 2,4  | 30,2                                 | 8 181  | 95,8                 | 25,3   | 5  |             |
| 10 437                                  | – 3,5  | 33,5                                 | 10 582   | 98,6                 | 28,3   | 6  |             |
| 2 803                                   | 2,6  | 26,4                                 | 2 833  | 98,9                 | 26,6   | 7  |             |
| 9 921                                   | 1,7  | 26,2                                 | 10 230   | 97,0                 | 23,9   | 8  |             |
| 10 461                                  | – 0,9  | 40,5                                 | 10 545   | 99,2                 | 30,1   | 9  |             |
| 50 292                                  | – 0,8  | 7,9                                  | 52 448   | 95,9                 | 5,3  | 10 |             |
| 16 611                                  | 0,1  | 80,4                                 | 16 793   | 98,9                 | 78,8   | 11 |             |
| 5 529                                   | 0,5  | 39,6                                 | 5 553  | 99,6                 | 36,9   | 12 |             |

## 8. Beherbergungsbetriebe der Hotellerie mit 25 oder mehr Gästezimmern und deren Auslastung nach Verwaltungsbezirken

| Kreisfreie Stadt (St.)<br>Landkreis | Betriebe der Hotellerie mit 25 oder mehr Gästezimmern |                             |   |  |   |   |
|-------------------------------------|---|-----------------------------|---|--|---|---|
|                                     | Juni 2013   |                             |   |  | Januar bis Juni 2013  |   |
|                                     | ins-<br>gesamt  | darunter geöffnete Betriebe |   | Veränderung<br>gegenüber dem<br>Vorjahresmonat | durchschnittliche<br>Auslastung der<br>angebotenen<br>Gästezimmer | durchschnittliche<br>Auslastung der<br>angebotenen<br>Gästezimmer |
|                                     |   | zu-<br>sammen               |   |  |   |   |
| Anzahl                              |   |                             | % |  |   |   |
| Darmstadt, Wissenschaftsst.         | 20  | 20                          |   | 5,3  | 59,5  | 53,9  |
| Frankfurt am Main, St.              | 197   | 195                         |   | 2,1  | 70,2  | 64,8  |
| Offenbach am Main, St.              | 19  | 19                          |   | —  | 54,1  | 52,1  |
| Wiesbaden, Landeshauptst.           | 32  | 32                          |   | —  | 69,2  | 61,8  |
| Bergstraße                          | 22  | 22                          | – | 8,3  | 62,8  | 47,7  |
| Darmstadt-Dieburg                   | 25  | 25                          | – | 3,8  | 45,8  | 42,2  |
| Groß-Gerau                          | 37  | 37                          |   | 2,8  | 65,4  | 56,6  |
| Hochtaunuskreis                     | 29  | 29                          | – | 3,3  | 55,9  | 50,0  |
| Main-Kinzig-Kreis                   | 34  | 34                          | – | 5,6  | 50,6  | 42,5  |
| Main-Taunus-Kreis                   | 30  | 30                          |   | —  | 55,4  | 50,5  |
| Odenwaldkreis                       | 15  | 15                          |   | —  | 39,3  | 30,9  |
| Offenbach                           | 46  | 46                          |   | —  | 53,9  | 48,6  |
| Rheingau-Taunus-Kreis               | 48  | 48                          | – | 4,0  | 61,9  | 44,4  |
| Wetteraukreis                       | 15  | 14                          |   | —  | 57,8  | 50,0  |
| Reg.-Bez. D a r m s t a d t         | 569   | 566                         | – | 0,4  | 63,9  | 57,5  |
| Gießen                              | 23  | 23                          | – | 4,2  | 55,9  | 46,9  |
| Lahn-Dill-Kreis                     | 13  | 13                          |   | 8,3  | 69,1  | 59,3  |
| Limburg-Weilburg                    | 18  | 18                          |   | —  | 58,6  | 43,0  |
| Marburg-Biedenkopf                  | 14  | 14                          | – | 6,7  | 69,0  | 55,4  |
| Vogelsbergkreis                     | 16  | 16                          |   | —  | 43,8  | 37,8  |
| Reg.-Bez. G i e ß e n               | 84  | 84                          | – | 1,2  | 59,5  | 48,6  |
| Kassel, documenta-St.               | 31  | 31                          |   | —  | 66,2  | 53,8  |
| Fulda                               | 52  | 51                          | – | 7,3  | 63,4  | 55,3  |
| Hersfeld-Rotenburg                  | 23  | 23                          |   | —  | 60,1  | 52,5  |
| Kassel                              | 16  | 16                          |   | 6,7  | 60,5  | 51,0  |
| Schwalm-Eder-Kreis                  | 14  | 14                          |   | 7,7  | 55,9  | 40,6  |
| Waldeck-Frankenberg                 | 58  | 58                          | – | 4,9  | 53,9  | 49,7  |
| Werra-Meißner-Kreis                 | 14  | 14                          |   | —  | 51,2  | 40,4  |
| Reg.-Bez. K a s s e l               | 208   | 207                         | – | 2,4  | 60,1  | 51,4  |
| Land H e s s e n                    | 861   | 857                         | – | 0,9  | 62,9  | 55,8  |