




Statistische Berichte



Kennziffer: D I 2 - vj 2/11

Oktober 2011

Gewerbeanzeigen in Hessen im 2. Vierteljahr 2011

Hessisches Statistisches Landesamt, Wiesbaden

Dienstgebäude: Rheinstraße 35/37, 65185 Wiesbaden
Briefadresse: 65175 Wiesbaden

Ihre Ansprechpartner für Fragen und Anregungen zu diesem Bericht

Herr Andreas Müller 0611 3802-137
Frau Beate Goldmann 0611 3802-171
Herr Manfred Fuhr-Nowack 0611 3802-133
E-Mail gewerbeanzeigen@statistik-hessen.de
Telefax 0611 3802-198
Internet <http://www.statistik-hessen.de>

Copyright

© Hessisches Statistisches Landesamt, Wiesbaden, 2011
Auszugsweise Vervielfältigung und Verbreitung mit Quellenangabe gestattet.

Allgemeine Geschäftsbedingungen

Die Allgemeinen Geschäftsbedingungen sind unter
<http://www.statistik-hessen.de/publikationen/geschaeftsbedingungen/index.html>
abrufbar.

Zeichenerklärungen

- = genau Null (nichts vorhanden) bzw. keine Veränderung eingetreten
- 0 = Zahlenwert ungleich Null, Betrag jedoch kleiner als die Hälfte von 1 in der letzten besetzten Stelle
- . = Zahlenwert unbekannt oder geheim zu halten
- ... = Zahlenwert lag bei Redaktionsschluss noch nicht vor
- () = Aussagewert eingeschränkt, da der Zahlenwert statistisch unsicher ist
- / = keine Angabe, da Zahlenwert nicht sicher genug
- x = Tabellenfeld gesperrt, weil Aussage nicht sinnvoll (oder bei Veränderungsdaten ist die Ausgangszahl kleiner als 100)
- D = Durchschnitt
- s = geschätzte Zahl
- p = vorläufige Zahl
- r = berichtigte Zahl

Aus Gründen der Übersichtlichkeit sind nur negative Veränderungsdaten und Salden mit einem Vorzeichen versehen. Positive Veränderungsdaten und Salden sind ohne Vorzeichen. Im Allgemeinen ist ohne Rücksicht auf die Endsumme auf- bzw. abgerundet worden. Das Ergebnis der Summierung der Einzelzahlen kann deshalb geringfügig von der Endsumme abweichen.

Inhalt

	Seite
Vorbemerkungen und Begriffserläuterungen	2
Grafiken	
1. Gewerbeanmeldungen und -abmeldungen in Hessen seit 1999	4
2. Gewerbeanmeldungen und -abmeldungen in Hessen im 2. Vierteljahr 2011 nach Wirtschaftsabschnitten	4
3. Vierteljährliche An- und Abmeldungen von Gewerbebetrieben in Hessen seit 1999	5
4. Gewerbeanmeldungen und -abmeldungen im 2. Vierteljahr 2011 nach Verwaltungsbezirken	6
Tabellen	
1. Gewerbeanmeldungen und -abmeldungen von 1999 bis 2011 nach dem Grund der Meldung	7
2. Gewerbeanmeldungen und -abmeldungen im 2. Vierteljahr 2011 nach Art der Niederlassung und Rechtsform sowie Einzelunternehmen nach Geschlecht, Staatsangehörigkeit und Grund der Anzeige	8
3. Gewerbeanmeldungen und -abmeldungen im 2. Vierteljahr 2011 nach Wirtschafts- bereichen und Verwaltungsbezirken	9
4. Gewerbeanmeldungen und -abmeldungen sowie Neuerrichtungen und Aufgaben je 1000 Einwohner im 2. Vierteljahr 2011 nach Verwaltungsbezirken	26
5. Gewerbeanmeldungen im 2. Vierteljahr 2011 nach Wirtschaftsbereichen	27
6. Gewerbeabmeldungen im 2. Vierteljahr 2011 nach Wirtschaftsbereichen	29
7. Gewerbeanmeldungen insgesamt nach Rechtsformen sowie Einzelunternehmen nach Geschlecht und Staatsangehörigkeit im 2. Vierteljahr 2011 nach Regierungsbezirken	31
8. Gewerbeabmeldungen insgesamt nach Rechtsformen sowie Einzelunternehmen nach Geschlecht und Staatsangehörigkeit im 2. Vierteljahr 2011 nach Regierungsbezirken	34
Anhang	
Übersicht über die Klassifikation der Wirtschaftszweige, Ausgabe 2008 (WZ 2008)	37

Vorbemerkungen

Im Zusammenhang mit einer Änderung der Gewerbeordnung und anderer gewerberechtlicher Vorschriften durch das Gesetz vom 23. November 1994 (BGBl. I S. 3475) wurde mit Beginn des Jahres 1996 eine bundeseinheitliche **Statistik der Gewerbeanzeigen** angeordnet, mit der die früher lediglich landesinterne Statistik auf diesem Gebiet abgelöst wurde. Rechtsgrundlagen sind die §§ 14 und 55 c nach der Neufassung der Gewerbeordnung vom 22. Februar 1999 (BGBl. I Nr. 9, S. 202 ff.), geändert in "Drittes Gesetz zur Änderung der Gewerbeordnung und sonstiger gewerberechtlicher Vorschriften" vom 24. August 2002 (BGBl. I Nr. 62, S. 3412 ff.) und mit Auswirkungen auf die Statistik zuletzt geändert in Artikel 11 des Ersten Gesetzes zum Abbau bürokratischer Hemmnisse insbesondere in der mittelständischen Wirtschaft (BGBl. 2006 Teil 1 Nr. 40 S.1970).

Die bei allen Gewerbeanzeigenpflichtigen monatlich durchzuführende Statistik dient der Gewinnung zuverlässiger, aktueller und bundesweit vergleichbarer Daten über die Gewerbeanmeldungen und -abmeldungen.

Die Anzeigepflicht besteht für den Betrieb eines Gewerbes bzw. für selbstständige Gewerbetreibende. Davon ausgenommen sind Urproduktion (z. B. Land- und Forstwirtschaft), freie Berufe im Sinne des Gewerberechts (z. B. freie wissenschaftliche, künstlerische oder schriftstellerische Tätigkeit), die bloße Verwaltung eigenen Vermögens sowie verbotene bzw. sozial unwertige Tätigkeiten. Es werden sowohl Hauptniederlassungen wie auch Zweigniederlassungen und unselbstständige Zweigstellen einbezogen.

Die Auswertung der Meldeformulare erfolgt in Form einer Sekundärstatistik, deren wichtigste Ergebnisse in diesem Statistischen Bericht veröffentlicht werden. Mit der Umstellung der Statistik waren einige weitere Neuerungen verbunden, die beim Vergleich mit den früheren Jahren zu beachten sind. Diese Neuerungen betreffen u.a. die konkrete Angabe für das Geschlecht des Meldepflichtigen und der Differenzierungsmöglichkeit nach dem Grund der An- oder Abmeldung.

Begriffserläuterungen

Gewerbeanmeldung:

Ein Gewerbe ist **anzumelden** bei der Neuerrichtung eines Betriebes, einer Zweigniederlassung oder einer unselbstständigen Zweigstelle sowie bei der Übernahme eines bereits bestehenden Betriebes durch einen anderen Gewerbetreibenden oder Änderung der Rechtsform etwa Umwandlung eines Einzelunternehmens in eine GmbH. Auch die Verlegung eines Betriebes aus dem Bereich einer Meldebehörde in den einer anderen zählt bei der Anmeldung als Neuerrichtung.

Neuerrichtungen:

Diese errechnen sich aus den Betriebsgründungen (Hauptniederlassung, Zweigniederlassung unselbstständige Zweigstelle), den sonstigen Neugründungen sowie aus den Umwandlungen.

Neugründungen:

Diese errechnen sich aus den Betriebsgründungen (Hauptniederlassung, Zweigniederlassung unselbstständige Zweigstelle) und den sonstigen Neugründungen.

Gewerbeabmeldung:

Ein Gewerbe ist **abzumelden** bei der vollständigen Aufgabe eines Betriebes, einer Zweigniederlassung oder einer unselbstständigen Zweigstelle, der Verlegung in einen anderen Meldebezirk oder der Aufgabe eines Teils der im Meldebezirk angemeldeten Tätigkeiten, wenn dabei zugleich eine Zweigniederlassung oder unselbstständige Zweigstelle aufgegeben wird (teilweise Aufgabe). Zu den Gewerbeabmeldungen zählt auch die Aufgabe eines weiterhin bestehenden Betriebes (Eigentümerwechsel).

Vollständige Aufgaben:

Diese errechnen sich aus den Betriebsaufgaben (Hauptniederlassung, Zweigniederlassung unselbstständige Zweigstelle) und den sonstigen Stilllegungen.

Aufgaben:

Diese errechnen sich aus den Betriebsaufgaben (Hauptniederlassung, Zweigniederlassung unselbstständige Zweigstelle), den sonstigen Stilllegungen sowie aus den Umwandlungen

Zweigniederlassung:

Eine Zweigniederlassung im Sinne des § 14 Abs. 1 Satz 1 GewO kann entsprechend dem handelsrechtlichen Begriff der Zweigniederlassung (§ 13 HGB) dann angenommen werden, wenn ein Betrieb mit selbstständiger Organisation, selbstständigen Betriebsmitteln und gesonderter Buchführung besteht, dessen Leiter Geschäfte selbstständig abzuschließen und durchzuführen befugt ist.

Unselbstständige Zweigstellen:

Unselbstständige Zweigstellen im Sinne des § 14 Absatz 1 Satz 1 GewO sind feste örtliche Anlagen oder Einrichtungen, die der Ausübung eines stehenden Gewerbes dienen (z. B. ein Auslieferungslager).

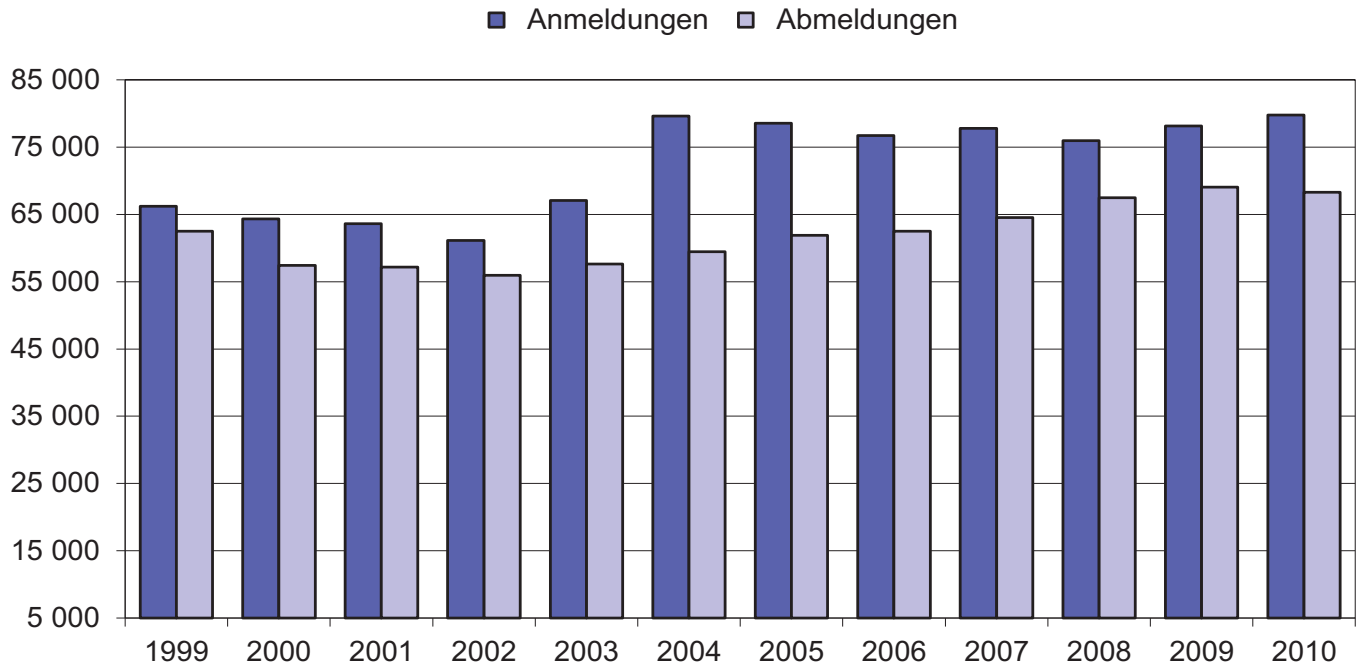
Personengesellschaften:

Bei den Personengesellschaften sind alle geschäftsführungsberechtigten Gesellschafter die Gewerbetreibenden, nicht dagegen die Personengesellschaften als solche, weil diese keine eigene Rechtspersönlichkeit besitzen. Zu den Personengesellschaften gehören u.a. die Gesellschaft des bürgerlichen Rechts (GbR), die Offene Handelsgesellschaft (OHG) sowie die Kommanditgesellschaft (KG).

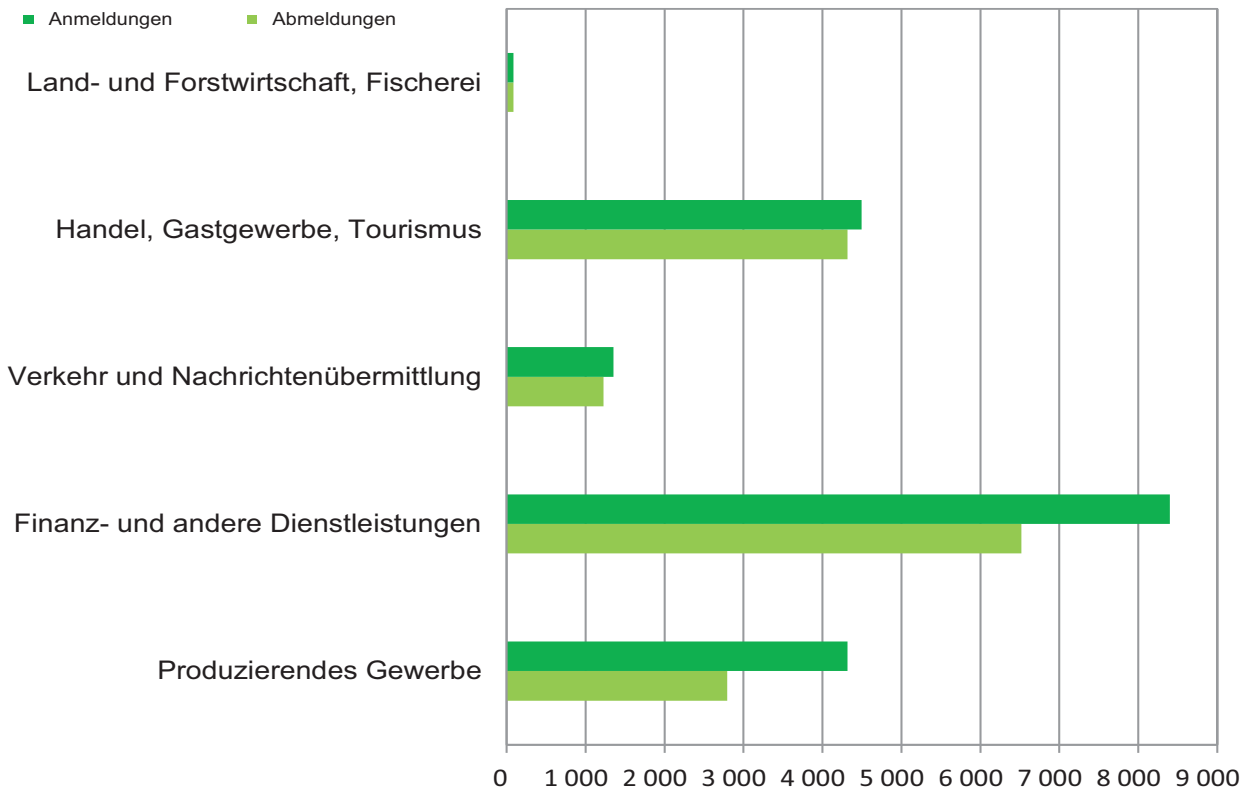
Juristische Personen:

Dabei handelt es sich z. B. um die Gesellschaft mit beschränkter Haftung (GmbH), die Aktiengesellschaft (AG), eine eingetragene Genossenschaft oder einen eingetragenen Verein.

1. Gewerbebeanmeldungen und -abmeldungen in Hessen seit 1999

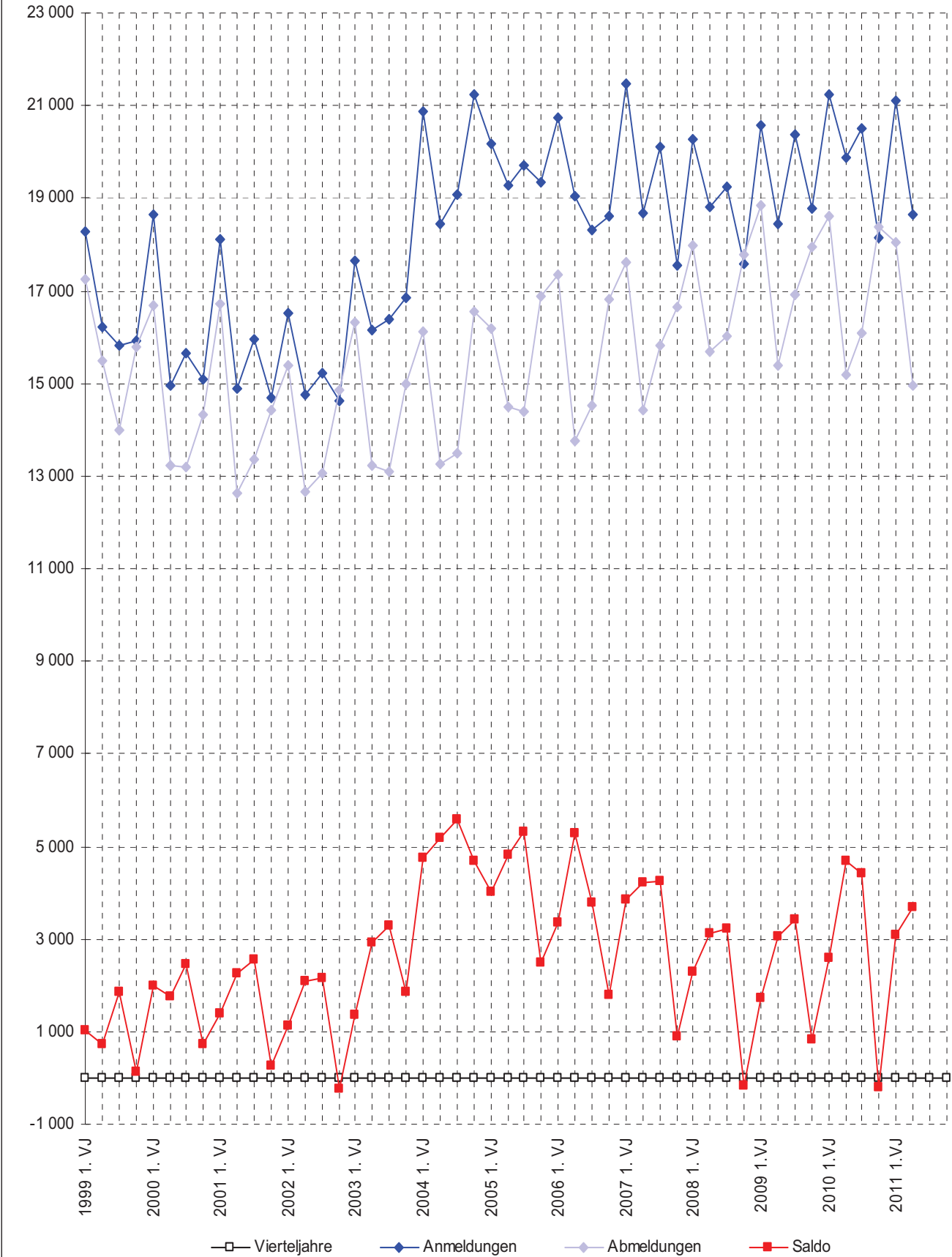


2. Gewerbebeanmeldungen und -abmeldungen in Hessen im 2. Vierteljahr 2011 nach Wirtschaftsabschnitten¹⁾²⁾

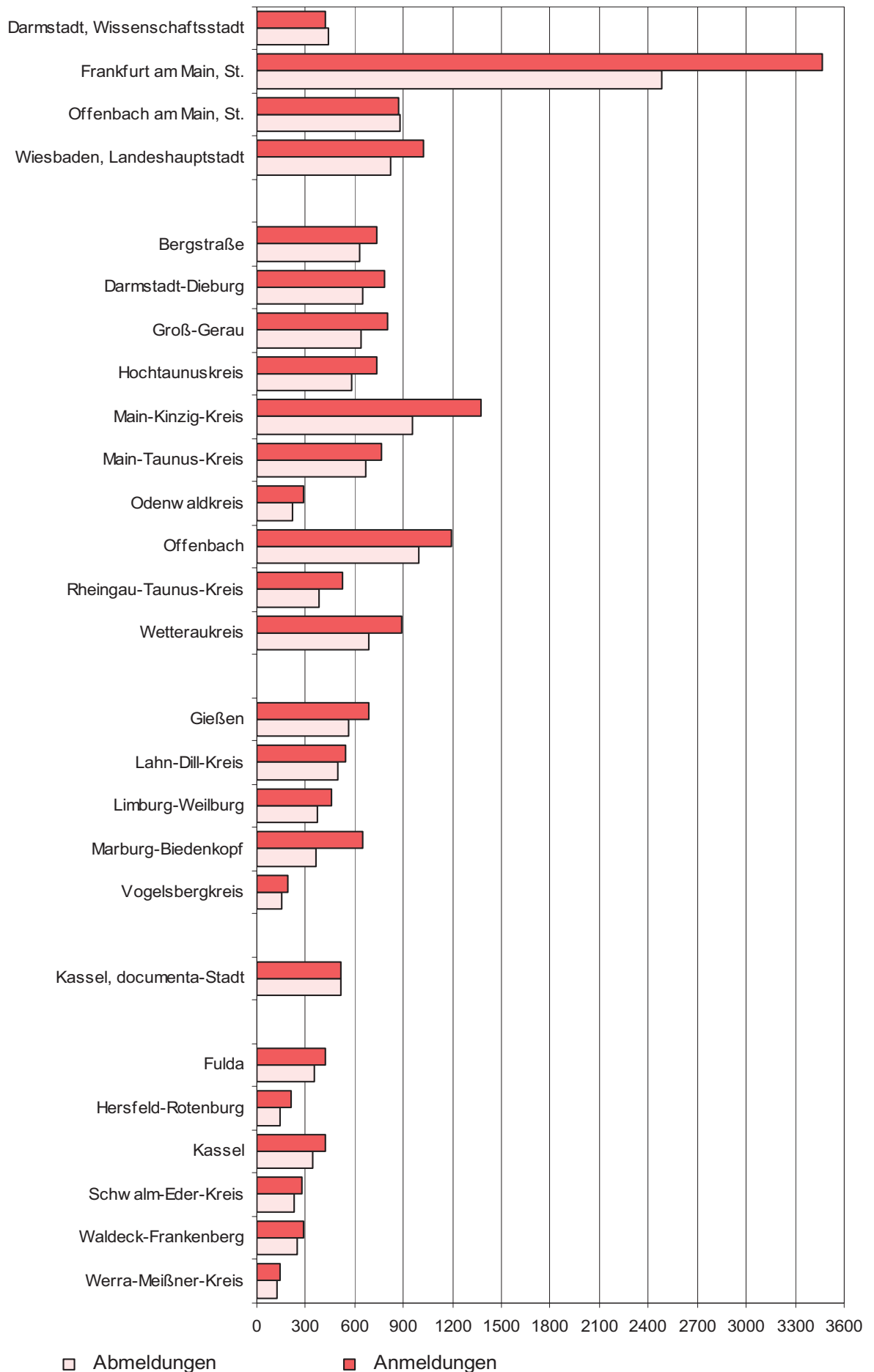


1) Klassifikation der Wirtschaftszweige, Ausgabe 2008 (siehe Anhang). — 2) Land- und Forstwirtschaft, Fischerei: Abschnitt A; Handel, Gastgewerbe, Tourismus: Abschnitte G, I; Verkehr u. Nachrichtenübermittlung: Abschnitte H, J; Finanz- und andere Dienstleistungen: Abschnitte K-N, P-S; Produzierendes Gewerbe: Abschnitte B, C-F;

3. Vierteljährliche An- und Abmeldungen von Gewerbebetrieben in Hessen seit 1999



4. Gewerbebeanzeigen im 2. Vierteljahr 2011 nach Verwaltungsbezirken



1. Gewerbeanmeldungen und -abmeldungen¹⁾ von 1999 bis 2011 nach dem Grund der Meldung

Jahr --- Vierteljahr	Anmeldungen			Abmeldungen			Saldo ⁴⁾ aus Anmeldungen und Abmeldungen insgesamt
	ins- gesamt	davon		ins- gesamt	davon		
		Neu- errichtung ²⁾	Übernahme		Aufgabe ³⁾	Übergabe	

Grundzahlen

1999		66 216	56 182	10 034	62 488	52 960	9 528	3 728
2000		64 330	54 828	9 502	57 398	48 620	8 778	6 932
2001		63 641	54 241	9 400	57 146	48 609	8 537	6 495
2002		61 113	52 787	8 326	55 965	48 939	7 026	5 148
2003		67 046	61 294	5 752	57 612	51 789	5 823	9 434
2004		79 629	73 015	6 614	59 454	53 102	6 352	20 175
2005		78 532	72 636	5 896	61 902	56 375	5 527	16 630
2006		76 700	70 941	5 759	62 492	57 172	5 320	14 208
2007		77 768	72 311	5 457	64 525	59 413	5 112	13 243
2008		75 938	70 617	5 321	67 453	62 405	5 048	8 485
2009		78 129	72 960	5 169	69 066	64 165	4 901	9 063
2010		79 775	74 600	5 175	68 273	63 281	4 992	11 502
2010	1. Vierteljahr	21 223	19 492	1 731	18 625	16 884	1 741	2 598
	2. Vierteljahr	19 890	18 711	1 179	15 190	14 098	1 092	4 700
	3. Vierteljahr	20 507	19 386	1 121	16 093	15 026	1 067	4 414
	4. Vierteljahr	18 155	17 011	1 144	18 365	17 273	1 092	- 210
2011	1. Vierteljahr	21 115	19 701	1 414	18 034	16 674	1 360	3 081
	2. Vierteljahr	18 648	17 581	1 067	14 945	13 905	1 040	3 703
	3. Vierteljahr
	4. Vierteljahr

Zu- bzw. Abnahme (-) jeweils gegenüber dem gleichen Vorjahreszeitraum

1999		- 2 277	- 1 871	- 406	1 662	1 793	- 131	x
2000		- 1 886	- 1 354	- 532	- 5 090	- 4 340	- 750	x
2001		- 689	- 587	- 102	- 252	- 11	- 241	x
2002		- 2 528	- 1 454	- 1 074	- 1 181	330	- 1 511	x
2003		5 933	8 507	- 2 574	1 647	2 850	- 1 203	x
2004		12 583	11 721	862	1 842	1 313	529	x
2005		- 1 097	- 379	- 718	2 448	3 273	- 825	x
2006		- 1 832	- 1 695	- 137	590	797	- 207	x
2007		1 068	1 370	- 302	2 033	2 241	- 208	x
2008		- 1 830	- 1 694	- 136	2 928	2 992	- 64	x
2009		2 191	2 343	- 152	1 613	1 760	- 147	x
2010		1 646	1 640	6	- 793	- 884	91	x
2010	1. Vierteljahr	657	438	219	- 204	- 547	343	x
	2. Vierteljahr	1 456	1 508	- 52	- 185	- 115	- 70	x
	3. Vierteljahr	141	170	- 29	- 836	- 853	17	x
	4. Vierteljahr	- 608	- 476	- 132	432	631	- 199	x
2011	1. Vierteljahr	- 108	209	- 317	- 591	- 210	- 381	x
	2. Vierteljahr	- 1 242	- 1 130	- 112	- 245	- 193	- 52	x
	3. Vierteljahr	x
	4. Vierteljahr	x

1) Ab 1996 ohne Automatenaufsteller und Reisegewerbe. — 2) Inkl. Zuzug. — 3) Inkl. Fortzug. — 4) Mehr bzw. weniger (-) Anmeldungen als Abmeldungen.

2. Gewerbeanmeldungen und -abmeldungen¹⁾ im 2. Vierteljahr 2011 nach Art der Niederlassung und Rechtsform sowie Einzelunternehmen nach Geschlecht, Staatsangehörigkeit und Grund der Anzeige

Gegenstand der Nachweisung	Anmeldungen			Abmeldungen			Saldo ⁴⁾
	insgesamt	darunter	Zu- bzw. Abnahme (–) gegenüber dem gleichen Vorjahresquartal in %	insgesamt	darunter	Zu- bzw. Abnahme (–) gegenüber dem gleichen Vorjahresquartal in %	
		Neuerrichtung ²⁾			Aufgabe ³⁾		
I n s g e s a m t							
Nach Art der Niederlassung							
Hauptniederlassung	17 630	14 740	– 6,2	14 019	11 263	– 0,6	3 611
Zweigniederlassung	245	190	– 13,7	246	191	– 16,6	– 1
Unselbstständige Zweigstelle	773	655	– 4,8	680	523	– 13,4	93
Insgesamt	18 648	15 585	– 6,2	14 945	11 977	– 1,6	3 703
Nach der Rechtsform des Unternehmens							
Einzelunternehmen	15 157	13 083	– 5,7	12 150	10 204	0,4	3 007
Offene Handelsgesellschaft	41	22	– 28,1	40	22	– 40,3	1
Kommanditgesellschaft	39	14	– 7,1	98	42	55,6	– 59
Gesellschaft mit beschränkter Haftung Co. KG	406	277	16,0	186	109	– 31,1	220
Gesellschaft des bürgerlichen Rechts	789	584	– 24,9	722	422	– 10,0	67
Aktiengesellschaft	96	77	77,8	34	25	– 49,3	62
Gesellschaft mit beschränkter Haftung	1 956	1 397	– 4,8	1 557	1 026	– 2,2	399
Private Company Limited by Shares	56	39	– 34,1	75	60	– 31,2	– 19
Genossenschaft	6	6	20,0	1	1	– 75,0	5
Eingetragener Verein	12	8	– 33,3	9	6	– 30,8	3
Sonstige Rechtsformen	90	78	– 7,2	73	60	– 25,5	17
E i n z e l u n t e r n e h m e n							
Nach Geschlecht							
weiblich	5 030	4 398	– 7,2	4 149	3 534	0,2	881
männlich	10 127	8 685	– 5,0	8 001	6 670	0,5	2 126
zusammen	15 157	13 083	– 5,7	12 150	10 204	0,4	3 007
Nach ausgewählter Staatsangehörigkeit des Inhabers							
deutsch	9 124	7 655	– 10,5	7 641	6 209	– 7,6	1 483
kroatisch	107	92	17,6	65	57	– 5,8	42
griechisch	84	61	15,1	78	56	– 23,5	6
italienisch	199	160	– 5,7	182	138	1,7	17
polnisch	1 479	1 342	– 17,6	1 241	1 105	19,4	238
türkisch	541	451	– 10,4	467	393	– 15,4	74
Nach ausgewähltem Grund der Anzeige							
Betriebsgründung	2 657	—	– 7,6	—	—	—	—
Betriebsaufgabe	—	—	—	2 184	—	– 7,2	—
keine Angabe	—	—	—	6 664	—	2,0	—
wirtschaftliche Schwierigkeiten	—	—	—	898	—	– 8,6	—
Insolvenzverfahren	—	—	—	178	—	– 23,9	—

1) Ohne Automatenaufsteller und Reisegewerbe. — 2) Ohne Zuzug. — 3) Ohne Fortzug. — 4) Mehr bzw. weniger (–) Anmeldungen als Abmeldungen.

3. Gewerbebeanmeldungen und -abmeldungen¹⁾
im 2. Vierteljahr 2011 nach Wirtschaftsbereichen und Verwaltungsbezirken

Nr. der Wirtschaftsklassifikation ²⁾	Wirtschaftsabschnitte	Anmeldungen			Abmeldungen		
		insgesamt	darunter	Zu- bzw. Abnahme (-) gegenüber dem gleichen Vorjahresquartal in %	insgesamt	darunter	Zu- bzw. Abnahme (-) gegenüber dem gleichen Vorjahresquartal in %
			Neuerrichtung ³⁾			Aufgabe ⁴⁾	
Darmstadt, Wissenschaftsstadt							
A	Land- und Forstwirtschaft, Fischerei	1	—	x	1	1	x
B	Bergbau und Gewinnung v. Steinen u. Erden	—	—	x	—	—	x
C	Verarbeitendes Gewerbe	2	2	- 60,0	6	4	- 60,0
D	Energieversorgung	3	3	- 25,0	3	2	x
E	Wasserversorgung; Abwasser- und Abfallentsorgung und Beseitigung von Umweltverschmutzungen	1	1	x	—	—	x
F	Baugewerbe	58	51	- 19,4	53	41	15,2
G	Handel; Instandhaltung und Reparatur v. Kraftfahrzeugen	85	71	- 7,6	86	67	10,3
H	Verkehr und Lagerei	18	15	- 21,7	10	9	- 33,3
I	Gastgewerbe; Beherbergung und Gastronomie	23	23	- 52,1	29	28	7,4
J	Information und Kommunikation	38	31	65,2	37	28	—
K	Erbringung von Finanz- und Versicherungsdienstleistungen	13	10	- 18,8	8	4	- 46,7
L	Grundstücks- und Wohnungswesen	9	8	28,6	11	8	57,1
M	Erbringung von freiberuflichen, wissenschaftlichen und technischen Dienstleistungen	57	50	- 12,3	70	60	70,7
N	Erbringung v. sonst. wirtschaftl. Dienstleistungen	40	36	- 20,0	68	63	44,7
O	Öffentliche Verwaltung, Verteidigung; Sozialversicherung	—	—	x	—	—	x
P	Erziehung und Unterricht	13	13	44,4	4	2	- 20,0
Q	Gesundheits- und Sozialwesen	13	13	30,0	15	14	50,0
R	Kunst, Unterhaltung und Erholung	19	19	137,5	11	8	83,3
S	Erbringung von sonstigen Dienstleistungen	26	23	- 7,1	27	24	80,0
A-S	Insgesamt	419	369	- 8,9	439	363	20,6
Frankfurt am Main, Stadt							
A	Land- und Forstwirtschaft, Fischerei	—	—	x	—	—	x
B	Bergbau und Gewinnung v. Steinen u. Erden	—	—	x	—	—	x
C	Verarbeitendes Gewerbe	140	132	34,6	42	32	- 12,5
D	Energieversorgung	16	13	- 20,0	2	2	- 33,3
E	Wasserversorgung; Abwasser- und Abfallentsorgung und Beseitigung von Umweltverschmutzungen	—	—	- 100,0	4	3	300,0
F	Baugewerbe	801	759	16,6	469	415	10,4
G	Handel; Instandhaltung und Reparatur v. Kraftfahrzeugen	467	414	- 5,1	469	378	16,1
H	Verkehr und Lagerei	92	82	- 6,1	85	76	- 8,6
I	Gastgewerbe; Beherbergung und Gastronomie	167	149	- 6,7	140	124	- 10,8
J	Information und Kommunikation	149	128	- 10,2	100	79	- 12,3
K	Erbringung von Finanz- und Versicherungsdienstleistungen	78	67	9,9	61	48	- 11,6
L	Grundstücks- und Wohnungswesen	70	55	- 11,4	49	31	- 24,6
M	Erbringung von freiberuflichen, wissenschaftlichen und technischen Dienstleistungen	314	258	- 6,3	252	198	18,3
N	Erbringung v. sonst. wirtschaftl. Dienstleistungen	932	840	5,0	572	513	2,5
O	Öffentliche Verwaltung, Verteidigung; Sozialversicherung	—	—	x	—	—	x
P	Erziehung und Unterricht	27	26	- 28,9	8	6	- 60,0
Q	Gesundheits- und Sozialwesen	66	64	24,5	37	34	12,1

3. Gewerbeanmeldungen und -abmeldungen¹⁾
im 2. Vierteljahr 2011 nach Wirtschaftsbereichen und Verwaltungsbezirken

Nr. der Wirtschaftsklassifikation ²⁾	Wirtschaftsabschnitte	Anmeldungen			Abmeldungen		
		insgesamt	darunter	Zu- bzw. Abnahme (-) gegenüber dem gleichen Vorjahresquartal in %	insgesamt	darunter	Zu- bzw. Abnahme (-) gegenüber dem gleichen Vorjahresquartal in %
			Neuerrichtung ³⁾			Aufgabe ⁴⁾	
R	Kunst, Unterhaltung und Erholung	28	25	55,6	36	28	111,8
S	Erbringung von sonstigen Dienstleistungen	121	107	- 21,9	160	134	- 14,9
A-S	Insgesamt	3 468	3 119	2,5	2 486	2 101	3,2
Offenbach am Main, Stadt							
A	Land- und Forstwirtschaft, Fischerei	1	1	x	1	1	x
B	Bergbau und Gewinnung v. Steinen u. Erden	—	—	x	—	—	x
C	Verarbeitendes Gewerbe	25	22	19,0	26	21	160,0
D	Energieversorgung	—	—	- 100,0	1	1	X
E	Wasserversorgung; Abwasser- und Abfallentsorgung und Beseitigung von Umweltverschmutzungen	—	—	- 100,0	—	—	- 100,0
F	Baugewerbe	279	255	6,5	253	234	97,7
G	Handel; Instandhaltung und Reparatur v. Kraftfahrzeugen	74	68	13,8	74	62	- 7,5
H	Verkehr und Lagerei	35	31	6,1	40	35	5,3
I	Gastgewerbe; Beherbergung und Gastronomie	49	22	11,4	44	32	41,9
J	Information und Kommunikation	17	11	- 45,2	23	17	4,5
K	Erbringung von Finanz- und Versicherungsdienstleistungen	10	10	- 16,7	18	12	- 10,0
L	Grundstücks- und Wohnungswesen	8	8	33,3	9	7	- 30,8
M	Erbringung von freiberuflichen, wissenschaftlichen und technischen Dienstleistungen	60	49	5,3	46	41	- 13,2
N	Erbringung v. sonst. wirtschaftl. Dienstleistungen	214	197	- 23,0	253	234	40,6
O	Öffentliche Verwaltung, Verteidigung; Sozialversicherung	—	—	x	—	—	x
P	Erziehung und Unterricht	1	1	- 83,3	5	5	- 37,5
Q	Gesundheits- und Sozialwesen	14	13	- 44,0	14	9	27,3
R	Kunst, Unterhaltung und Erholung	11	6	37,5	13	9	116,7
S	Erbringung von sonstigen Dienstleistungen	74	66	- 1,3	62	55	6,9
A-S	Insgesamt	872	760	- 5,8	882	775	33,8
Wiesbaden, Landeshauptstadt							
A	Land- und Forstwirtschaft, Fischerei	1	1	—	—	—	x
B	Bergbau und Gewinnung v. Steinen u. Erden	—	—	x	—	—	x
C	Verarbeitendes Gewerbe	17	13	- 29,2	10	5	- 52,4
D	Energieversorgung	8	8	- 11,1	4	—	100,0
E	Wasserversorgung; Abwasser- und Abfallentsorgung und Beseitigung von Umweltverschmutzungen	—	—	x	1	1	x
F	Baugewerbe	186	170	- 0,5	135	115	22,7
G	Handel; Instandhaltung und Reparatur v. Kraftfahrzeugen	166	129	6,4	156	123	- 2,5
H	Verkehr und Lagerei	50	44	2,0	42	37	5,0
I	Gastgewerbe; Beherbergung und Gastronomie	57	21	- 18,6	65	36	- 18,8
J	Information und Kommunikation	46	35	- 11,5	24	20	- 31,4
K	Erbringung von Finanz- und Versicherungsdienstleistungen	28	22	21,7	25	18	—
L	Grundstücks- und Wohnungswesen	39	35	- 2,5	35	23	12,9
M	Erbringung von freiberuflichen, wissenschaftlichen und technischen Dienstleistungen	76	55	- 2,6	99	85	20,7

3. Gewerbebeanmeldungen und -abmeldungen¹⁾
im 2. Vierteljahr 2011 nach Wirtschaftsbereichen und Verwaltungsbezirken

Nr. der Wirtschaftsklassifikation ²⁾	Wirtschaftsabschnitte	Anmeldungen			Abmeldungen		
		insgesamt	darunter	Zu- bzw. Abnahme (-) gegenüber dem gleichen Vorjahresquartal in %	insgesamt	darunter	Zu- bzw. Abnahme (-) gegenüber dem gleichen Vorjahresquartal in %
			Neuerrichtung ³⁾			Aufgabe ⁴⁾	
N	Erbringung v. sonst. wirtschaftl. Dienstleistungen	149	131	1,4	100	83	- 12,3
O	Öffentliche Verwaltung, Verteidigung; Sozialversicherung	—	—	x	—	—	x
P	Erziehung und Unterricht	5	3	- 58,3	9	8	28,6
Q	Gesundheits- und Sozialwesen	14	12	40,0	3	2	- 72,7
R	Kunst, Unterhaltung und Erholung	16	11	166,7	8	7	- 27,3
S	Erbringung von sonstigen Dienstleistungen	162	140	14,9	101	85	17,4
A-S	Insgesamt	1 020	830	1,5	817	648	0,2

Bergstraße

A	Land- und Forstwirtschaft, Fischerei	3	2	50,0	5	2	66,7
B	Bergbau und Gewinnung v. Steinen u. Erden	—	—	x	—	—	x
C	Verarbeitendes Gewerbe	38	32	11,8	26	20	- 3,7
D	Energieversorgung	33	31	- 49,2	3	1	50,0
E	Wasserversorgung; Abwasser- und Abfallentsorgung und Beseitigung von Umweltverschmutzungen	3	3	x	1	1	x
F	Baugewerbe	120	102	15,4	98	78	6,5
G	Handel; Instandhaltung und Reparatur v. Kraftfahrzeugen	136	104	- 15,5	142	112	- 20,2
H	Verkehr und Lagerei	23	20	15,0	17	14	- 43,3
I	Gastgewerbe; Beherbergung und Gastronomie	49	37	28,9	44	31	33,3
J	Information und Kommunikation	21	19	- 22,2	19	14	- 9,5
K	Erbringung von Finanz- und Versicherungsdienstleistungen	17	13	- 39,3	31	23	- 13,9
L	Grundstücks- und Wohnungswesen	24	19	26,3	16	9	6,7
M	Erbringung von freiberuflichen, wissenschaftlichen und technischen Dienstleistungen	57	45	26,7	52	41	- 7,1
N	Erbringung v. sonst. wirtschaftl. Dienstleistungen	81	68	- 20,6	89	79	8,5
O	Öffentliche Verwaltung, Verteidigung; Sozialversicherung	—	—	x	—	—	x
P	Erziehung und Unterricht	13	10	44,4	7	5	16,7
Q	Gesundheits- und Sozialwesen	15	12	- 6,3	16	11	128,6
R	Kunst, Unterhaltung und Erholung	30	29	30,4	5	4	- 76,2
S	Erbringung von sonstigen Dienstleistungen	68	63	4,6	58	49	7,4
A-S	Insgesamt	731	609	- 3,6	629	494	- 5,1

Darmstadt-Dieburg

A	Land- und Forstwirtschaft, Fischerei	9	7	50,0	3	2	- 85,7
B	Bergbau und Gewinnung v. Steinen u. Erden	—	—	x	—	—	x
C	Verarbeitendes Gewerbe	24	13	- 25,0	28	17	- 17,6
D	Energieversorgung	49	49	6,5	—	—	- 100,0
E	Wasserversorgung; Abwasser- und Abfallentsorgung und Beseitigung von Umweltverschmutzungen	1	1	—	1	1	- 75,0
F	Baugewerbe	126	102	0,8	92	72	15,0
G	Handel; Instandhaltung und Reparatur v. Kraftfahrzeugen	170	133	- 2,9	149	111	- 7,5
H	Verkehr und Lagerei	24	21	- 27,3	32	27	- 17,9
I	Gastgewerbe; Beherbergung und Gastronomie	34	26	- 39,3	47	40	- 9,6

3. Gewerbebeanmeldungen und -abmeldungen¹⁾
im 2. Vierteljahr 2011 nach Wirtschaftsbereichen und Verwaltungsbezirken

Nr. der Wirtschaftsklassifikation ²⁾	Wirtschaftsabschnitte	Anmeldungen			Abmeldungen		
		insgesamt	darunter	Zu- bzw. Abnahme (-) gegenüber dem gleichen Vorjahresquartal in %	insgesamt	darunter	Zu- bzw. Abnahme (-) gegenüber dem gleichen Vorjahresquartal in %
			Neuerrichtung ³⁾			Aufgabe ⁴⁾	
J	Information und Kommunikation	39	27	- 7,1	35	21	16,7
K	Erbringung von Finanz- und Versicherungsdienstleistungen	19	12	- 13,6	19	13	- 24,0
L	Grundstücks- und Wohnungswesen	34	28	41,7	12	10	9,1
M	Erbringung von freiberuflichen, wissenschaftlichen und technischen Dienstleistungen	64	55	- 22,0	59	45	- 6,3
N	Erbringung v. sonst. wirtschaftl. Dienstleistungen	82	69	- 6,8	92	73	4,5
O	Öffentliche Verwaltung, Verteidigung; Sozialversicherung	—	—	x	—	—	x
P	Erziehung und Unterricht	14	11	27,3	7	6	40,0
Q	Gesundheits- und Sozialwesen	13	11	- 40,9	6	5	- 25,0
R	Kunst, Unterhaltung und Erholung	16	12	14,3	11	5	- 31,3
S	Erbringung von sonstigen Dienstleistungen	67	57	3,1	56	46	- 21,1
A-S	Insgesamt	785	634	- 7,0	649	494	- 9,5
Groß-Gerau							
A	Land- und Forstwirtschaft, Fischerei	1	1	- 66,7	2	2	100,0
B	Bergbau und Gewinnung v. Steinen u. Erden	—	—	x	—	—	x
C	Verarbeitendes Gewerbe	22	20	- 62,7	15	12	- 44,4
D	Energieversorgung	19	19	- 34,5	—	—	x
E	Wasserversorgung; Abwasser- und Abfallentsorgung und Beseitigung von Umweltverschmutzungen	—	—	- 100,0	3	2	50,0
F	Baugewerbe	161	147	- 1,2	129	115	18,3
G	Handel; Instandhaltung und Reparatur v. Kraftfahrzeugen	156	115	- 14,3	142	97	- 2,1
H	Verkehr und Lagerei	66	50	- 8,3	54	43	25,6
I	Gastgewerbe; Beherbergung und Gastronomie	53	30	—	58	33	5,5
J	Information und Kommunikation	28	20	7,7	26	19	- 7,1
K	Erbringung von Finanz- und Versicherungsdienstleistungen	22	15	15,8	17	13	13,3
L	Grundstücks- und Wohnungswesen	13	9	18,2	7	7	- 22,2
M	Erbringung von freiberuflichen, wissenschaftlichen und technischen Dienstleistungen	72	70	20,0	42	37	- 17,6
N	Erbringung v. sonst. wirtschaftl. Dienstleistungen	112	99	3,7	83	69	2,5
O	Öffentliche Verwaltung, Verteidigung; Sozialversicherung	—	—	x	—	—	x
P	Erziehung und Unterricht	10	9	- 23,1	8	7	—
Q	Gesundheits- und Sozialwesen	8	7	—	6	6	- 33,3
R	Kunst, Unterhaltung und Erholung	16	15	- 30,4	11	10	10,0
S	Erbringung von sonstigen Dienstleistungen	39	36	- 47,3	41	31	10,8
A-S	Insgesamt	798	662	- 11,8	644	503	2,2
Hochtaunuskreis							
A	Land- und Forstwirtschaft, Fischerei	2	1	- 50,0	5	3	- 16,7
B	Bergbau und Gewinnung v. Steinen u. Erden	—	—	x	—	—	x
C	Verarbeitendes Gewerbe	28	20	- 12,5	20	13	25,0
D	Energieversorgung	15	15	- 6,3	6	6	500,0
E	Wasserversorgung; Abwasser- und Abfallentsorgung und Beseitigung von Umweltverschmutzungen	2	2	x	2	1	—

3. Gewerbebeanmeldungen und -abmeldungen¹⁾
im 2. Vierteljahr 2011 nach Wirtschaftsbereichen und Verwaltungsbezirken

Nr. der Wirtschaftsklassifikation ²⁾	Wirtschaftsabschnitte	Anmeldungen			Abmeldungen		
		insgesamt	darunter	Zu- bzw. Abnahme (–) gegenüber dem gleichen Vorjahresquartal in %	insgesamt	darunter	Zu- bzw. Abnahme (–) gegenüber dem gleichen Vorjahresquartal in %
			Neuerrichtung ³⁾			Aufgabe ⁴⁾	
F	Baugewerbe	76	57	10,1	43	34	– 29,5
G	Handel; Instandhaltung und Reparatur v. Kraftfahrzeugen	132	103	– 2,9	122	82	– 1,6
H	Verkehr und Lagerei	20	16	– 9,1	24	17	33,3
I	Gastgewerbe; Beherbergung und Gastronomie	23	15	– 32,4	40	30	42,9
J	Information und Kommunikation	40	30	60,0	34	21	– 24,4
K	Erbringung von Finanz- und Versicherungsdienstleistungen	28	16	– 34,9	22	14	– 4,3
L	Grundstücks- und Wohnungswesen	32	23	10,3	21	13	—
M	Erbringung von freiberuflichen, wissenschaftlichen und technischen Dienstleistungen	117	93	2,6	73	50	– 28,4
N	Erbringung v. sonst. wirtschaftl. Dienstleistungen	108	92	– 27,5	81	67	11,0
O	Öffentliche Verwaltung, Verteidigung; Sozialversicherung	—	—	x	—	—	x
P	Erziehung und Unterricht	9	7	– 52,6	8	7	– 11,1
Q	Gesundheits- und Sozialwesen	31	28	55,0	11	10	– 31,3
R	Kunst, Unterhaltung und Erholung	12	11	9,1	7	6	—
S	Erbringung von sonstigen Dienstleistungen	57	49	– 40,0	61	46	—
A-S	Insgesamt	732	578	– 10,5	580	420	– 5,4
Main-Kinzig-Kreis							
A	Land- und Forstwirtschaft, Fischerei	6	6	—	7	6	600,0
B	Bergbau und Gewinnung v. Steinen u. Erden	1	1	x	—	—	– 100,0
C	Verarbeitendes Gewerbe	36	30	– 16,3	26	21	– 25,7
D	Energieversorgung	81	79	– 30,8	2	2	– 60,0
E	Wasserversorgung; Abwasser- und Abfallentsorgung und Beseitigung von Umweltverschmutzungen	2	2	x	3	3	x
F	Baugewerbe	245	185	4,3	163	115	45,5
G	Handel; Instandhaltung und Reparatur v. Kraftfahrzeugen	272	207	14,8	208	166	– 3,7
H	Verkehr und Lagerei	54	43	12,5	53	44	6,0
I	Gastgewerbe; Beherbergung und Gastronomie	59	46	– 18,1	71	56	– 4,1
J	Information und Kommunikation	40	30	14,3	32	27	– 30,4
K	Erbringung von Finanz- und Versicherungsdienstleistungen	52	40	– 10,3	44	32	2,3
L	Grundstücks- und Wohnungswesen	23	20	21,1	19	12	11,8
M	Erbringung von freiberuflichen, wissenschaftlichen und technischen Dienstleistungen	118	97	– 0,8	79	62	– 12,2
N	Erbringung v. sonst. wirtschaftl. Dienstleistungen	177	141	8,6	131	106	23,6
O	Öffentliche Verwaltung, Verteidigung; Sozialversicherung	—	—	x	—	—	x
P	Erziehung und Unterricht	21	17	– 8,7	9	6	– 55,0
Q	Gesundheits- und Sozialwesen	32	30	3,2	14	11	—
R	Kunst, Unterhaltung und Erholung	28	25	3,7	20	17	11,1
S	Erbringung von sonstigen Dienstleistungen	125	112	20,2	76	66	– 9,5
A-S	Insgesamt	1 372	1 111	2,6	957	752	2,7
Main-Taunus-Kreis							
A	Land- und Forstwirtschaft, Fischerei	4	4	100,0	1	1	x
B	Bergbau und Gewinnung v. Steinen u. Erden	—	—	x	1	1	x
C	Verarbeitendes Gewerbe	23	16	– 14,8	22	11	– 50,0

3. Gewerbebeanmeldungen und -abmeldungen¹⁾
im 2. Vierteljahr 2011 nach Wirtschaftsbereichen und Verwaltungsbezirken

Nr. der Wirtschaftsklassifikation ²⁾	Wirtschaftsabschnitte	Anmeldungen			Abmeldungen		
		insgesamt	darunter	Zu- bzw. Abnahme (-) gegenüber dem gleichen Vorjahresquartal in %	insgesamt	darunter	Zu- bzw. Abnahme (-) gegenüber dem gleichen Vorjahresquartal in %
			Neuerrichtung ³⁾			Aufgabe ⁴⁾	
D	Energieversorgung	20	20	- 4,8	2	2	100,0
E	Wasserversorgung; Abwasser- und Abfallentsorgung und Beseitigung von Umweltverschmutzungen	—	—	- 100,0	2	—	—
F	Baugewerbe	99	77	17,9	86	60	38,7
G	Handel; Instandhaltung und Reparatur v. Kraftfahrzeugen	146	110	17,7	121	92	- 0,8
H	Verkehr und Lagerei	25	22	- 7,4	19	17	—
I	Gastgewerbe; Beherbergung und Gastronomie	49	41	32,4	44	38	22,2
J	Information und Kommunikation	36	28	- 5,3	28	18	- 37,8
K	Erbringung von Finanz- und Versicherungsdienstleistungen	55	28	41,0	44	31	57,1
L	Grundstücks- und Wohnungswesen	33	27	- 72,3	52	48	- 21,2
M	Erbringung von freiberuflichen, wissenschaftlichen und technischen Dienstleistungen	94	68	- 6,9	74	54	- 18,7
N	Erbringung v. sonst. wirtschaftl. Dienstleistungen	103	86	- 12,7	91	70	3,4
O	Öffentliche Verwaltung, Verteidigung; Sozialversicherung	—	—	x	—	—	x
P	Erziehung und Unterricht	12	9	- 14,3	7	7	- 46,2
Q	Gesundheits- und Sozialwesen	6	4	- 53,8	11	9	22,2
R	Kunst, Unterhaltung und Erholung	8	8	—	14	14	—
S	Erbringung von sonstigen Dienstleistungen	52	46	10,6	49	46	4,3
A-S	Insgesamt	765	594	- 6,7	668	519	- 2,8
Odenwaldkreis							
A	Land- und Forstwirtschaft, Fischerei	2	2	- 33,3	1	1	—
B	Bergbau und Gewinnung v. Steinen u. Erden	—	—	x	—	—	x
C	Verarbeitendes Gewerbe	6	3	- 33,3	9	6	—
D	Energieversorgung	14	13	- 63,2	1	1	—
E	Wasserversorgung; Abwasser- und Abfallentsorgung und Beseitigung von Umweltverschmutzungen	—	—	x	—	—	- 100,0
F	Baugewerbe	49	32	8,9	42	29	23,5
G	Handel; Instandhaltung und Reparatur v. Kraftfahrzeugen	69	49	- 5,5	53	43	- 27,4
H	Verkehr und Lagerei	3	2	- 70,0	5	5	- 16,7
I	Gastgewerbe; Beherbergung und Gastronomie	19	12	18,8	17	10	- 5,6
J	Information und Kommunikation	6	4	- 50,0	9	9	28,6
K	Erbringung von Finanz- und Versicherungsdienstleistungen	8	7	33,3	5	4	—
L	Grundstücks- und Wohnungswesen	5	1	—	2	1	100,0
M	Erbringung von freiberuflichen, wissenschaftlichen und technischen Dienstleistungen	15	13	- 21,1	9	8	- 43,8
N	Erbringung v. sonst. wirtschaftl. Dienstleistungen	47	44	51,6	40	39	81,8
O	Öffentliche Verwaltung, Verteidigung; Sozialversicherung	—	—	x	—	—	x
P	Erziehung und Unterricht	6	5	200,0	3	3	—
Q	Gesundheits- und Sozialwesen	10	9	42,9	2	2	- 50,0
R	Kunst, Unterhaltung und Erholung	1	1	- 75,0	1	1	- 66,7
S	Erbringung von sonstigen Dienstleistungen	26	22	18,2	17	14	- 15,0
A-S	Insgesamt	286	219	- 5,3	216	176	- 3,6

3. Gewerbebeanmeldungen und -abmeldungen¹⁾
im 2. Vierteljahr 2011 nach Wirtschaftsbereichen und Verwaltungsbezirken

Nr. der Wirtschaftsklassifikation ²⁾	Wirtschaftsabschnitte	Anmeldungen			Abmeldungen		
		insgesamt	darunter	Zu- bzw. Abnahme (-) gegenüber dem gleichen Vorjahresquartal in %	insgesamt	darunter	Zu- bzw. Abnahme (-) gegenüber dem gleichen Vorjahresquartal in %
			Neuerrichtung ³⁾			Aufgabe ⁴⁾	
Offenbach							
A	Land- und Forstwirtschaft, Fischerei	3	3	—	3	3	– 57,1
B	Bergbau und Gewinnung v. Steinen u. Erden	—	—	x	—	—	x
C	Verarbeitendes Gewerbe	30	25	– 3,2	32	24	– 11,1
D	Energieversorgung	15	15	– 48,3	—	—	– 100,0
E	Wasserversorgung; Abwasser- und Abfallentsorgung und Beseitigung von Umweltverschmutzungen	1	1	x	3	3	—
F	Baugewerbe	187	153	5,6	122	96	– 2,4
G	Handel; Instandhaltung und Reparatur v. Kraftfahrzeugen	240	195	– 12,4	223	168	– 10,4
H	Verkehr und Lagerei	56	40	—	54	39	– 14,3
I	Gastgewerbe; Beherbergung und Gastronomie	62	43	1,6	77	61	20,3
J	Information und Kommunikation	54	34	– 5,3	39	28	– 38,1
K	Erbringung von Finanz- und Versicherungsdienstleistungen	34	24	– 20,9	30	24	– 23,1
L	Grundstücks- und Wohnungswesen	25	21	– 30,6	20	17	– 31,0
M	Erbringung von freiberuflichen, wissenschaftlichen und technischen Dienstleistungen	122	103	– 10,3	87	57	– 26,9
N	Erbringung v. sonst. wirtschaftl. Dienstleistungen	198	162	– 3,9	168	145	– 9,2
O	Öffentliche Verwaltung, Verteidigung; Sozialversicherung	—	—	x	—	—	x
P	Erziehung und Unterricht	16	16	14,3	6	5	– 33,3
Q	Gesundheits- und Sozialwesen	18	15	– 14,3	17	15	6,3
R	Kunst, Unterhaltung und Erholung	18	16	– 48,6	29	21	3,6
S	Erbringung von sonstigen Dienstleistungen	110	96	7,8	81	66	– 3,6
A-S	Insgesamt	1 189	962	– 7,2	991	772	– 11,6
Rheingau-Taunus-Kreis							
A	Land- und Forstwirtschaft, Fischerei	5	5	66,7	5	3	150,0
B	Bergbau und Gewinnung v. Steinen u. Erden	—	—	– 100,0	—	—	x
C	Verarbeitendes Gewerbe	15	12	– 28,6	18	15	—
D	Energieversorgung	15	15	– 53,1	2	1	– 33,3
E	Wasserversorgung; Abwasser- und Abfallentsorgung und Beseitigung von Umweltverschmutzungen	1	—	x	1	—	x
F	Baugewerbe	86	71	21,1	49	43	– 19,7
G	Handel; Instandhaltung und Reparatur v. Kraftfahrzeugen	91	73	– 21,6	65	52	– 43,0
H	Verkehr und Lagerei	18	10	– 33,3	21	14	40,0
I	Gastgewerbe; Beherbergung und Gastronomie	25	17	– 24,2	31	28	3,3
J	Information und Kommunikation	22	14	– 18,5	15	11	15,4
K	Erbringung von Finanz- und Versicherungsdienstleistungen	21	9	– 19,2	23	18	35,3
L	Grundstücks- und Wohnungswesen	10	8	– 33,3	3	2	– 78,6
M	Erbringung von freiberuflichen, wissenschaftlichen und technischen Dienstleistungen	55	39	3,8	34	25	61,9
N	Erbringung v. sonst. wirtschaftl. Dienstleistungen	75	61	– 27,9	64	52	– 13,5
O	Öffentliche Verwaltung, Verteidigung; Sozialversicherung	—	—	x	—	—	x
P	Erziehung und Unterricht	12	9	50,0	4	2	—
Q	Gesundheits- und Sozialwesen	10	9	– 23,1	11	11	– 31,3

3. Gewerbebeanmeldungen und -abmeldungen¹⁾
im 2. Vierteljahr 2011 nach Wirtschaftsbereichen und Verwaltungsbezirken

Nr. der Wirtschaftsklassifikation ²⁾	Wirtschaftsabschnitte	Anmeldungen			Abmeldungen		
		insgesamt	darunter	Zu- bzw. Abnahme (–) gegenüber dem gleichen Vorjahresquartal in %	insgesamt	darunter	Zu- bzw. Abnahme (–) gegenüber dem gleichen Vorjahresquartal in %
			Neuerrichtung ³⁾			Aufgabe ⁴⁾	
R	Kunst, Unterhaltung und Erholung	11	7	175,0	9	5	28,6
S	Erbringung von sonstigen Dienstleistungen	51	45	8,5	23	20	– 39,5
A-S	Insgesamt	523	404	– 13,0	378	302	– 15,4
Wetteraukreis							
A	Land- und Forstwirtschaft, Fischerei	4	4	– 42,9	1	1	– 66,7
B	Bergbau und Gewinnung v. Steinen u. Erden	1	1	x	—	—	x
C	Verarbeitendes Gewerbe	20	15	– 9,1	21	18	– 46,2
D	Energieversorgung	61	61	– 1,6	—	—	– 100,0
E	Wasserversorgung; Abwasser- und Abfallentsorgung und Beseitigung von Umweltverschmutzungen	1	1	x	4	2	300,0
F	Baugewerbe	129	101	24,0	78	61	4,0
G	Handel; Instandhaltung und Reparatur v. Kraftfahrzeugen	189	153	– 0,5	158	124	– 13,2
H	Verkehr und Lagerei	29	25	– 14,7	29	24	– 21,6
I	Gastgewerbe; Beherbergung und Gastronomie	44	34	– 24,1	54	45	8,0
J	Information und Kommunikation	30	23	42,9	33	25	– 8,3
K	Erbringung von Finanz- und Versicherungsdienstleistungen	22	20	– 29,0	34	26	– 2,9
L	Grundstücks- und Wohnungswesen	27	17	28,6	14	8	27,3
M	Erbringung von freiberuflichen, wissenschaftlichen und technischen Dienstleistungen	78	70	– 10,3	60	48	5,3
N	Erbringung v. sonst. wirtschaftl. Dienstleistungen	135	115	– 6,3	95	74	8,0
O	Öffentliche Verwaltung, Verteidigung; Sozialversicherung	—	—	x	—	—	x
P	Erziehung und Unterricht	7	6	– 73,1	3	2	– 72,7
Q	Gesundheits- und Sozialwesen	24	22	– 20,0	9	6	– 47,1
R	Kunst, Unterhaltung und Erholung	22	17	46,7	16	12	6,7
S	Erbringung von sonstigen Dienstleistungen	69	61	– 11,5	82	72	49,1
A-S	Insgesamt	892	746	– 4,1	691	548	– 3,4
Reg.-Bez. Darmstadt							
A	Land- und Forstwirtschaft, Fischerei	42	37	5,0	35	26	– 22,2
B	Bergbau und Gewinnung v. Steinen u. Erden	2	2	100,0	1	1	—
C	Verarbeitendes Gewerbe	426	355	– 8,2	301	219	– 20,6
D	Energieversorgung	349	341	– 28,6	26	18	– 18,8
E	Wasserversorgung; Abwasser- und Abfallentsorgung und Beseitigung von Umweltverschmutzungen	12	11	50,0	25	17	47,1
F	Baugewerbe	2 602	2 262	9,1	1 812	1 508	19,2
G	Handel; Instandhaltung und Reparatur v. Kraftfahrzeugen	2 393	1 924	– 3,2	2 168	1 677	– 5,2
H	Verkehr und Lagerei	513	421	– 7,1	485	401	– 4,2
I	Gastgewerbe; Beherbergung und Gastronomie	713	516	– 10,8	761	592	3,5
J	Information und Kommunikation	566	434	– 2,7	454	337	– 16,2
K	Erbringung von Finanz- und Versicherungsdienstleistungen	407	293	– 6,9	381	280	– 3,5
L	Grundstücks- und Wohnungswesen	352	279	– 18,1	270	196	– 12,9
M	Erbringung von freiberuflichen, wissenschaftlichen und technischen Dienstleistungen	1 299	1 065	– 3,8	1 036	811	– 1,8

3. Gewerbebeanmeldungen und -abmeldungen¹⁾
im 2. Vierteljahr 2011 nach Wirtschaftsbereichen und Verwaltungsbezirken

Nr. der Wirtschaftsklassifikation ²⁾	Wirtschaftsabschnitte	Anmeldungen			Abmeldungen		
		insgesamt	darunter	Zu- bzw. Abnahme (-) gegenüber dem gleichen Vorjahresquartal in %	insgesamt	darunter	Zu- bzw. Abnahme (-) gegenüber dem gleichen Vorjahresquartal in %
			Neuerrichtung ³⁾			Aufgabe ⁴⁾	
N	Erbringung v. sonst. wirtschaftl. Dienstleistungen	2 453	2 141	- 4,8	1 927	1 667	7,9
O	Öffentliche Verwaltung, Verteidigung; Sozialversicherung	—	—	x	—	—	x
P	Erziehung und Unterricht	166	142	- 18,6	88	71	- 31,3
Q	Gesundheits- und Sozialwesen	274	249	- 1,8	172	145	- 5,0
R	Kunst, Unterhaltung und Erholung	236	202	15,7	191	147	6,7
S	Erbringung von sonstigen Dienstleistungen	1 047	923	- 4,6	894	754	- 0,4
A-S	Insgesamt	13 852	11 597	- 3,6	11 027	8 867	0,3
Gießen							
A	Land- und Forstwirtschaft, Fischerei	4	4	—	4	4	100,0
B	Bergbau und Gewinnung v. Steinen u. Erden	—	—	x	1	1	x
C	Verarbeitendes Gewerbe	38	33	- 2,6	26	18	- 27,8
D	Energieversorgung	7	7	- 53,3	1	1	- 50,0
E	Wasserversorgung; Abwasser- und Abfallentsorgung und Beseitigung von Umweltverschmutzungen	—	—	- 100,0	7	6	133,3
F	Baugewerbe	104	80	57,6	70	58	27,3
G	Handel; Instandhaltung und Reparatur v. Kraftfahrzeugen	132	101	- 23,7	136	101	- 24,9
H	Verkehr und Lagerei	23	19	53,3	17	14	- 29,2
I	Gastgewerbe; Beherbergung und Gastronomie	40	24	8,1	40	27	2,6
J	Information und Kommunikation	23	13	- 20,7	12	7	- 50,0
K	Erbringung von Finanz- und Versicherungsdienstleistungen	21	16	- 25,0	21	18	- 50,0
L	Grundstücks- und Wohnungswesen	7	4	- 30,0	9	5	125,0
M	Erbringung von freiberuflichen, wissenschaftlichen und technischen Dienstleistungen	102	83	59,4	90	73	34,3
N	Erbringung v. sonst. wirtschaftl. Dienstleistungen	67	56	15,5	52	42	23,8
O	Öffentliche Verwaltung, Verteidigung; Sozialversicherung	—	—	x	—	—	x
P	Erziehung und Unterricht	13	11	62,5	13	8	- 7,1
Q	Gesundheits- und Sozialwesen	11	10	- 31,3	6	6	- 45,5
R	Kunst, Unterhaltung und Erholung	24	23	- 35,1	19	15	- 56,8
S	Erbringung von sonstigen Dienstleistungen	73	65	19,7	44	32	41,9
A-S	Insgesamt	689	549	4,2	568	436	- 8,5
Lahn-Dill-Kreis							
A	Land- und Forstwirtschaft, Fischerei	3	2	- 25,0	5	4	400,0
B	Bergbau und Gewinnung v. Steinen u. Erden	—	—	x	—	—	x
C	Verarbeitendes Gewerbe	25	17	—	24	19	- 33,3
D	Energieversorgung	8	8	14,3	2	1	- 33,3
E	Wasserversorgung; Abwasser- und Abfallentsorgung und Beseitigung von Umweltverschmutzungen	—	—	x	1	1	—
F	Baugewerbe	56	45	- 29,1	40	34	- 27,3
G	Handel; Instandhaltung und Reparatur v. Kraftfahrzeugen	146	113	- 11,5	143	122	- 0,7
H	Verkehr und Lagerei	19	15	- 5,0	10	9	- 65,5
I	Gastgewerbe; Beherbergung und Gastronomie	40	27	- 31,0	47	29	- 4,1

3. Gewerbeanmeldungen und -abmeldungen¹⁾
im 2. Vierteljahr 2011 nach Wirtschaftsbereichen und Verwaltungsbezirken

Nr. der Wirtschaftsklassifikation ²⁾	Wirtschaftsabschnitte	Anmeldungen			Abmeldungen		
		insgesamt	darunter	Zu- bzw. Abnahme (-) gegenüber dem gleichen Vorjahresquartal in %	insgesamt	darunter	Zu- bzw. Abnahme (-) gegenüber dem gleichen Vorjahresquartal in %
			Neuerrichtung ³⁾			Aufgabe ⁴⁾	
J	Information und Kommunikation	12	10	- 47,8	23	21	—
K	Erbringung von Finanz- und Versicherungsdienstleistungen	28	18	- 15,2	37	26	42,3
L	Grundstücks- und Wohnungswesen	15	12	150,0	7	6	16,7
M	Erbringung von freiberuflichen, wissenschaftlichen und technischen Dienstleistungen	44	36	7,3	37	29	12,1
N	Erbringung v. sonst. wirtschaftl. Dienstleistungen	73	64	- 12,0	57	46	18,8
O	Öffentliche Verwaltung, Verteidigung; Sozialversicherung	—	—	x	—	—	x
P	Erziehung und Unterricht	6	5	20,0	7	7	- 30,0
Q	Gesundheits- und Sozialwesen	9	7	—	3	3	- 80,0
R	Kunst, Unterhaltung und Erholung	13	10	8,3	10	8	100,0
S	Erbringung von sonstigen Dienstleistungen	49	41	25,6	42	29	10,5
A-S	Insgesamt	546	430	- 10,3	495	394	- 5,2
Limburg-Weilburg							
A	Land- und Forstwirtschaft, Fischerei	5	3	150,0	1	—	- 66,7
B	Bergbau und Gewinnung v. Steinen u. Erden	—	—	x	—	—	- 100,0
C	Verarbeitendes Gewerbe	19	12	- 5,0	7	5	- 41,7
D	Energieversorgung	22	22	—	3	2	50,0
E	Wasserversorgung; Abwasser- und Abfallentsorgung und Beseitigung von Umweltverschmutzungen	—	—	- 100,0	—	—	x
F	Baugewerbe	101	90	9,8	70	53	37,3
G	Handel; Instandhaltung und Reparatur v. Kraftfahrzeugen	86	72	- 28,9	89	72	- 19,1
H	Verkehr und Lagerei	10	8	- 44,4	13	10	30,0
I	Gastgewerbe; Beherbergung und Gastronomie	34	21	13,3	29	22	- 12,1
J	Information und Kommunikation	14	13	55,6	13	12	- 38,1
K	Erbringung von Finanz- und Versicherungsdienstleistungen	12	9	- 47,8	20	12	—
L	Grundstücks- und Wohnungswesen	12	12	- 14,3	4	3	—
M	Erbringung von freiberuflichen, wissenschaftlichen und technischen Dienstleistungen	32	27	- 28,9	30	24	15,4
N	Erbringung v. sonst. wirtschaftl. Dienstleistungen	56	49	- 18,8	53	44	—
O	Öffentliche Verwaltung, Verteidigung; Sozialversicherung	—	—	x	—	—	x
P	Erziehung und Unterricht	4	3	33,3	3	3	- 25,0
Q	Gesundheits- und Sozialwesen	7	7	- 12,5	3	3	- 66,7
R	Kunst, Unterhaltung und Erholung	6	5	- 25,0	6	5	- 40,0
S	Erbringung von sonstigen Dienstleistungen	40	32	11,1	30	21	7,1
A-S	Insgesamt	460	385	- 11,7	374	291	- 5,8
Marburg-Biedenkopf							
A	Land- und Forstwirtschaft, Fischerei	4	3	33,3	—	—	- 100,0
B	Bergbau und Gewinnung v. Steinen u. Erden	1	1	x	—	—	- 100,0
C	Verarbeitendes Gewerbe	17	8	- 22,7	15	12	7,1
D	Energieversorgung	8	7	- 52,9	3	3	—
E	Wasserversorgung; Abwasser- und Abfallentsorgung und Beseitigung von Umweltverschmutzungen	1	1	X	—	—	x

3. Gewerbebeanmeldungen und -abmeldungen¹⁾
im 2. Vierteljahr 2011 nach Wirtschaftsbereichen und Verwaltungsbezirken

Nr. der Wirtschaftsklassifikation ²⁾	Wirtschaftsabschnitte	Anmeldungen			Abmeldungen		
		insgesamt	darunter	Zu- bzw. Abnahme (-) gegenüber dem gleichen Vorjahresquartal in %	insgesamt	darunter	Zu- bzw. Abnahme (-) gegenüber dem gleichen Vorjahresquartal in %
			Neuerrichtung ³⁾			Aufgabe ⁴⁾	
F	Baugewerbe	59	58	25,5	33	31	- 31,3
G	Handel; Instandhaltung und Reparatur v. Kraftfahrzeugen	82	75	- 31,1	98	80	- 3,9
H	Verkehr und Lagerei	8	6	14,3	10	10	- 16,7
I	Gastgewerbe; Beherbergung und Gastronomie	37	29	- 17,8	23	16	- 32,4
J	Information und Kommunikation	12	10	- 14,3	20	15	42,9
K	Erbringung von Finanz- und Versicherungsdienstleistungen	16	14	33,3	16	12	6,7
L	Grundstücks- und Wohnungswesen	6	5	- 33,3	5	3	25,0
M	Erbringung von freiberuflichen, wissenschaftlichen und technischen Dienstleistungen	40	38	- 39,4	36	28	- 34,5
N	Erbringung v. sonst. wirtschaftl. Dienstleistungen	55	53	19,6	33	28	- 5,7
O	Öffentliche Verwaltung, Verteidigung; Sozialversicherung	—	—	x	—	—	x
P	Erziehung und Unterricht	9	9	- 10,0	5	5	- 64,3
Q	Gesundheits- und Sozialwesen	10	10	42,9	5	4	—
R	Kunst, Unterhaltung und Erholung	17	17	70,0	6	6	- 33,3
S	Erbringung von sonstigen Dienstleistungen	264	262	18,9	55	52	139,1
A-S	Insgesamt	646	606	- 1,5	363	305	- 6,7
Vogelsbergkreis							
A	Land- und Forstwirtschaft, Fischerei	6	5	100,0	2	2	- 66,7
B	Bergbau und Gewinnung v. Steinen u. Erden	—	—	x	—	—	x
C	Verarbeitendes Gewerbe	7	7	- 36,4	12	9	300,0
D	Energieversorgung	19	19	- 44,1	—	—	x
E	Wasserversorgung; Abwasser- und Abfallentsorgung und Beseitigung von Umweltverschmutzungen	—	—	x	—	—	x
F	Baugewerbe	25	21	56,3	10	8	- 23,1
G	Handel; Instandhaltung und Reparatur v. Kraftfahrzeugen	45	36	- 23,7	44	40	- 8,3
H	Verkehr und Lagerei	5	5	66,7	9	8	80,0
I	Gastgewerbe; Beherbergung und Gastronomie	20	13	81,8	15	12	150,0
J	Information und Kommunikation	5	4	—	7	5	—
K	Erbringung von Finanz- und Versicherungsdienstleistungen	4	2	- 42,9	10	7	25,0
L	Grundstücks- und Wohnungswesen	2	2	x	1	1	- 50,0
M	Erbringung von freiberuflichen, wissenschaftlichen und technischen Dienstleistungen	14	14	- 22,2	9	8	- 47,1
N	Erbringung v. sonst. wirtschaftl. Dienstleistungen	14	14	- 41,7	14	11	16,7
O	Öffentliche Verwaltung, Verteidigung; Sozialversicherung	—	—	x	—	—	x
P	Erziehung und Unterricht	1	1	- 66,7	2	1	—
Q	Gesundheits- und Sozialwesen	2	2	- 60,0	1	1	- 83,3
R	Kunst, Unterhaltung und Erholung	6	4	—	5	5	150,0
S	Erbringung von sonstigen Dienstleistungen	18	10	5,9	13	10	18,2
A-S	Insgesamt	193	159	- 13,1	154	128	4,1
Reg.-Bez. Gießen							
A	Land- und Forstwirtschaft, Fischerei	22	17	37,5	12	10	- 7,7
B	Bergbau und Gewinnung v. Steinen u. Erden	1	1	x	1	1	- 50,0
C	Verarbeitendes Gewerbe	106	77	- 9,4	84	63	- 16,8

3. Gewerbebeanmeldungen und -abmeldungen ¹⁾
im 2. Vierteljahr 2011 nach Wirtschaftsbereichen und Verwaltungsbezirken

Nr. der Wirtschaftsklassifikation ²⁾	Wirtschaftsabschnitte	Anmeldungen			Abmeldungen		
		insgesamt	darunter	Zu- bzw. Abnahme (-) gegenüber dem gleichen Vorjahresquartal in %	insgesamt	darunter	Zu- bzw. Abnahme (-) gegenüber dem gleichen Vorjahresquartal in %
			Neuerrichtung ³⁾			Aufgabe ⁴⁾	
D	Energieversorgung	64	63	- 32,6	9	7	- 10,0
E	Wasserversorgung; Abwasser- und Abfallentsorgung und Beseitigung von Umweltverschmutzungen	1	1	- 50,0	8	7	100,0
F	Baugewerbe	345	294	15,0	223	184	0,5
G	Handel; Instandhaltung und Reparatur v. Kraftfahrzeugen	491	397	- 22,9	510	415	- 12,8
H	Verkehr und Lagerei	65	53	3,2	59	51	- 26,3
I	Gastgewerbe; Beherbergung und Gastronomie	171	114	- 5,5	154	106	- 4,3
J	Information und Kommunikation	66	50	- 17,5	75	60	- 15,7
K	Erbringung von Finanz- und Versicherungsdienstleistungen	81	59	- 21,4	104	75	- 6,3
L	Grundstücks- und Wohnungswesen	42	35	7,7	26	18	30,0
M	Erbringung von freiberuflichen, wissenschaftlichen und technischen Dienstleistungen	232	198	- 0,9	202	162	2,0
N	Erbringung v. sonst. wirtschaftl. Dienstleistungen	265	236	- 5,4	209	171	10,0
O	Öffentliche Verwaltung, Verteidigung; Sozialversicherung	—	—	x	—	—	x
P	Erziehung und Unterricht	33	29	13,8	30	24	- 31,8
Q	Gesundheits- und Sozialwesen	39	36	- 13,3	18	17	- 60,9
R	Kunst, Unterhaltung und Erholung	66	59	- 9,6	46	39	- 34,3
S	Erbringung von sonstigen Dienstleistungen	444	410	18,4	184	144	40,5
A-S	Insgesamt	2 534	2 129	- 5,1	1 954	1 554	- 5,9
Kassel, documenta-Stadt							
A	Land- und Forstwirtschaft, Fischerei	1	1	—	2	2	100,0
B	Bergbau und Gewinnung v. Steinen u. Erden	—	—	x	—	—	x
C	Verarbeitendes Gewerbe	9	5	- 57,1	22	14	10,0
D	Energieversorgung	2	2	100,0	—	—	- 100,0
E	Wasserversorgung; Abwasser- und Abfallentsorgung und Beseitigung von Umweltverschmutzungen	1	1	—	1	1	- 66,7
F	Baugewerbe	66	60	- 37,7	82	72	51,9
G	Handel; Instandhaltung und Reparatur v. Kraftfahrzeugen	132	101	- 10,8	134	106	- 16,3
H	Verkehr und Lagerei	19	16	26,7	14	10	- 17,6
I	Gastgewerbe; Beherbergung und Gastronomie	37	18	- 21,3	45	28	- 4,3
J	Information und Kommunikation	25	18	19,0	22	15	22,2
K	Erbringung von Finanz- und Versicherungsdienstleistungen	26	20	- 3,7	46	30	39,4
L	Grundstücks- und Wohnungswesen	23	17	53,3	10	7	- 37,5
M	Erbringung von freiberuflichen, wissenschaftlichen und technischen Dienstleistungen	52	48	4,0	31	23	- 13,9
N	Erbringung v. sonst. wirtschaftl. Dienstleistungen	52	45	- 14,8	42	32	20,0
O	Öffentliche Verwaltung, Verteidigung; Sozialversicherung	—	—	x	—	—	x
P	Erziehung und Unterricht	10	7	100,0	6	3	200,0
Q	Gesundheits- und Sozialwesen	8	6	33,3	6	5	—
R	Kunst, Unterhaltung und Erholung	9	6	- 59,1	12	7	- 20,0
S	Erbringung von sonstigen Dienstleistungen	45	39	- 15,1	43	37	- 17,3
A-S	Insgesamt	517	410	- 13,8	518	392	—

3. Gewerbebeanmeldungen und -abmeldungen¹⁾
im 2. Vierteljahr 2011 nach Wirtschaftsbereichen und Verwaltungsbezirken

Nr. der Wirtschaftsklassifikation ²⁾	Wirtschaftsabschnitte	Anmeldungen			Abmeldungen		
		insgesamt	darunter	Zu- bzw. Abnahme (-) gegenüber dem gleichen Vorjahresquartal in %	insgesamt	darunter	Zu- bzw. Abnahme (-) gegenüber dem gleichen Vorjahresquartal in %
			Neuerrichtung ³⁾			Aufgabe ⁴⁾	
Fulda							
A	Land- und Forstwirtschaft, Fischerei	5	5	- 44,4	21	20	320,0
B	Bergbau und Gewinnung v. Steinen u. Erden	—	—	x	—	—	x
C	Verarbeitendes Gewerbe	14	12	- 22,2	9	8	- 35,7
D	Energieversorgung	21	21	- 64,4	1	1	- 83,3
E	Wasserversorgung; Abwasser- und Abfallentsorgung und Beseitigung von Umweltverschmutzungen	—	—	x	—	—	x
F	Baugewerbe	36	26	24,1	30	25	50,0
G	Handel; Instandhaltung und Reparatur v. Kraftfahrzeugen	113	85	- 1,7	96	65	- 16,5
H	Verkehr und Lagerei	16	13	60,0	15	11	- 6,3
I	Gastgewerbe; Beherbergung und Gastronomie	28	22	- 9,7	28	24	- 15,2
J	Information und Kommunikation	11	9	- 35,3	11	8	10,0
K	Erbringung von Finanz- und Versicherungsdienstleistungen	19	17	- 20,8	19	12	5,6
L	Grundstücks- und Wohnungswesen	10	8	- 16,7	9	3	- 18,2
M	Erbringung von freiberuflichen, wissenschaftlichen und technischen Dienstleistungen	38	28	- 13,6	34	27	6,3
N	Erbringung v. sonst. wirtschaftl. Dienstleistungen	42	35	13,5	35	26	- 16,7
O	Öffentliche Verwaltung, Verteidigung; Sozialversicherung	—	—	x	—	—	x
P	Erziehung und Unterricht	5	5	- 16,7	1	—	- 75,0
Q	Gesundheits- und Sozialwesen	7	5	- 22,2	4	3	- 50,0
R	Kunst, Unterhaltung und Erholung	5	3	- 64,3	8	4	- 33,3
S	Erbringung von sonstigen Dienstleistungen	51	45	- 3,8	32	26	- 25,6
A-S	Insgesamt	421	339	- 13,6	353	263	- 9,3
Hersfeld-Rotenburg							
A	Land- und Forstwirtschaft, Fischerei	4	4	x	4	4	- 55,6
B	Bergbau und Gewinnung v. Steinen u. Erden	—	—	x	—	—	x
C	Verarbeitendes Gewerbe	6	4	—	5	4	—
D	Energieversorgung	10	9	- 70,6	—	—	- 100,0
E	Wasserversorgung; Abwasser- und Abfallentsorgung und Beseitigung von Umweltverschmutzungen	1	1	x	—	—	x
F	Baugewerbe	14	12	- 33,3	9	8	- 18,2
G	Handel; Instandhaltung und Reparatur v. Kraftfahrzeugen	50	40	- 19,4	43	36	- 27,1
H	Verkehr und Lagerei	6	5	- 14,3	11	10	120,0
I	Gastgewerbe; Beherbergung und Gastronomie	22	15	4,8	16	11	14,3
J	Information und Kommunikation	3	3	- 40,0	7	4	16,7
K	Erbringung von Finanz- und Versicherungsdienstleistungen	12	9	20,0	10	8	25,0
L	Grundstücks- und Wohnungswesen	5	4	- 16,7	6	5	x
M	Erbringung von freiberuflichen, wissenschaftlichen und technischen Dienstleistungen	7	4	- 30,0	9	5	- 10,0
N	Erbringung v. sonst. wirtschaftl. Dienstleistungen	21	19	133,3	7	7	- 58,8
O	Öffentliche Verwaltung, Verteidigung; Sozialversicherung	—	—	x	—	—	x
P	Erziehung und Unterricht	5	3	25,0	1	1	x
Q	Gesundheits- und Sozialwesen	6	6	200,0	1	1	- 50,0

3. Gewerbebeanmeldungen und -abmeldungen¹⁾
im 2. Vierteljahr 2011 nach Wirtschaftsbereichen und Verwaltungsbezirken

Nr. der Wirtschaftsklassifikation ²⁾	Wirtschaftsabschnitte	Anmeldungen			Abmeldungen		
		insgesamt	darunter	Zu- bzw. Abnahme (-) gegenüber dem gleichen Vorjahresquartal in %	insgesamt	darunter	Zu- bzw. Abnahme (-) gegenüber dem gleichen Vorjahresquartal in %
			Neuerrichtung ³⁾			Aufgabe ⁴⁾	
R	Kunst, Unterhaltung und Erholung	16	16	300,0	4	3	33,3
S	Erbringung von sonstigen Dienstleistungen	18	18	12,5	15	13	25,0
A-S	Insgesamt	206	172	- 5,1	148	120	- 8,6
Kassel							
A	Land- und Forstwirtschaft, Fischerei	4	3	100,0	3	2	x
B	Bergbau und Gewinnung v. Steinen u. Erden	—	—	x	—	—	x
C	Verarbeitendes Gewerbe	14	10	- 48,1	13	10	- 38,1
D	Energieversorgung	33	33	- 58,2	1	1	- 80,0
E	Wasserversorgung; Abwasser- und Abfallentsorgung und Beseitigung von Umweltverschmutzungen	1	1	x	—	—	- 100,0
F	Baugewerbe	44	35	2,3	34	26	6,3
G	Handel; Instandhaltung und Reparatur v. Kraftfahrzeugen	97	78	- 32,6	102	85	- 14,3
H	Verkehr und Lagerei	11	9	- 35,3	15	13	- 34,8
I	Gastgewerbe; Beherbergung und Gastronomie	17	11	- 41,4	20	15	- 35,5
J	Information und Kommunikation	7	4	- 30,0	14	9	7,7
K	Erbringung von Finanz- und Versicherungsdienstleistungen	25	15	4,2	29	25	—
L	Grundstücks- und Wohnungswesen	11	9	- 26,7	5	4	- 44,4
M	Erbringung von freiberuflichen, wissenschaftlichen und technischen Dienstleistungen	39	34	2,6	25	17	- 24,2
N	Erbringung v. sonst. wirtschaftl. Dienstleistungen	38	35	- 24,0	37	29	23,3
O	Öffentliche Verwaltung, Verteidigung; Sozialversicherung	—	—	x	—	—	x
P	Erziehung und Unterricht	12	6	9,1	9	6	—
Q	Gesundheits- und Sozialwesen	6	6	- 40,0	7	6	40,0
R	Kunst, Unterhaltung und Erholung	11	10	22,2	5	4	—
S	Erbringung von sonstigen Dienstleistungen	47	43	38,2	29	25	- 14,7
A-S	Insgesamt	417	342	- 23,1	348	277	- 12,8
Schwalm-Eder-Kreis							
A	Land- und Forstwirtschaft, Fischerei	2	2	- 50,0	3	3	—
B	Bergbau und Gewinnung v. Steinen u. Erden	3	3	x	—	—	x
C	Verarbeitendes Gewerbe	13	9	30,0	12	11	50,0
D	Energieversorgung	18	16	- 83,8	4	4	- 33,3
E	Wasserversorgung; Abwasser- und Abfallentsorgung und Beseitigung von Umweltverschmutzungen	1	1	x	—	—	x
F	Baugewerbe	12	10	- 57,1	31	28	3,3
G	Handel; Instandhaltung und Reparatur v. Kraftfahrzeugen	63	51	- 17,1	66	57	- 12,0
H	Verkehr und Lagerei	7	6	- 80,0	12	9	50,0
I	Gastgewerbe; Beherbergung und Gastronomie	24	18	—	24	17	- 7,7
J	Information und Kommunikation	13	12	30,0	4	4	- 33,3
K	Erbringung von Finanz- und Versicherungsdienstleistungen	15	13	- 16,7	9	6	- 59,1
L	Grundstücks- und Wohnungswesen	9	6	50,0	2	2	- 33,3
M	Erbringung von freiberuflichen, wissenschaftlichen und technischen Dienstleistungen	22	20	46,7	15	11	25,0

3. Gewerbebeanmeldungen und -abmeldungen¹⁾
im 2. Vierteljahr 2011 nach Wirtschaftsbereichen und Verwaltungsbezirken

Nr. der Wirtschaftsklassifikation ²⁾	Wirtschaftsabschnitte	Anmeldungen			Abmeldungen		
		insgesamt	darunter	Zu- bzw. Abnahme (-) gegenüber dem gleichen Vorjahresquartal in %	insgesamt	darunter	Zu- bzw. Abnahme (-) gegenüber dem gleichen Vorjahresquartal in %
			Neuerrichtung ³⁾			Aufgabe ⁴⁾	
N	Erbringung v. sonst. wirtschaftl. Dienstleistungen	26	25	- 31,6	18	15	—
O	Öffentliche Verwaltung, Verteidigung; Sozialversicherung	—	—	x	—	—	x
P	Erziehung und Unterricht	5	4	- 28,6	5	5	—
Q	Gesundheits- und Sozialwesen	12	8	9,1	3	—	- 50,0
R	Kunst, Unterhaltung und Erholung	6	5	20,0	5	5	- 28,6
S	Erbringung von sonstigen Dienstleistungen	23	19	- 17,9	14	11	- 26,3
A-S	Insgesamt	274	228	- 35,7	227	188	- 10,6

Waldeck-Frankenberg

A	Land- und Forstwirtschaft, Fischerei	3	3	- 25,0	4	4	—
B	Bergbau und Gewinnung v. Steinen u. Erden	—	—	x	—	—	x
C	Verarbeitendes Gewerbe	6	3	- 68,4	18	13	63,6
D	Energieversorgung	17	17	- 73,8	—	—	- 100,0
E	Wasserversorgung; Abwasser- und Abfallentsorgung und Beseitigung von Umweltverschmutzungen	1	1	—	1	1	x
F	Baugewerbe	24	20	26,3	18	14	- 37,9
G	Handel; Instandhaltung und Reparatur v. Kraftfahrzeugen	72	59	- 11,1	66	61	- 4,3
H	Verkehr und Lagerei	5	4	- 44,4	12	10	140,0
I	Gastgewerbe; Beherbergung und Gastronomie	33	26	6,5	38	34	11,8
J	Information und Kommunikation	10	9	25,0	8	7	60,0
K	Erbringung von Finanz- und Versicherungsdienstleistungen	17	15	6,3	12	11	50,0
L	Grundstücks- und Wohnungswesen	5	3	25,0	4	1	300,0
M	Erbringung von freiberuflichen, wissenschaftlichen und technischen Dienstleistungen	17	16	- 15,0	8	6	- 46,7
N	Erbringung v. sonst. wirtschaftl. Dienstleistungen	24	21	- 14,3	25	21	4,2
O	Öffentliche Verwaltung, Verteidigung; Sozialversicherung	—	—	x	—	—	x
P	Erziehung und Unterricht	3	3	- 50,0	3	3	- 40,0
Q	Gesundheits- und Sozialwesen	10	9	233,3	7	7	40,0
R	Kunst, Unterhaltung und Erholung	11	10	10,0	—	—	- 100,0
S	Erbringung von sonstigen Dienstleistungen	25	21	13,6	22	19	10,0
A-S	Insgesamt	283	240	- 18,2	246	212	1,2

Werra-Meißner-Kreis

A	Land- und Forstwirtschaft, Fischerei	1	1	- 80,0	—	—	- 100,0
B	Bergbau und Gewinnung v. Steinen u. Erden	—	—	x	—	—	x
C	Verarbeitendes Gewerbe	6	5	- 14,3	3	2	- 72,7
D	Energieversorgung	18	18	- 47,1	—	—	- 100,0
E	Wasserversorgung; Abwasser- und Abfallentsorgung und Beseitigung von Umweltverschmutzungen	1	1	x	—	—	- 100,0
F	Baugewerbe	17	13	- 32,0	11	6	—
G	Handel; Instandhaltung und Reparatur v. Kraftfahrzeugen	26	24	- 54,4	35	33	- 37,5
H	Verkehr und Lagerei	6	5	50,0	4	3	—
I	Gastgewerbe; Beherbergung und Gastronomie	13	10	- 7,1	13	10	—

3. Gewerbebeanmeldungen und -abmeldungen¹⁾
im 2. Vierteljahr 2011 nach Wirtschaftsbereichen und Verwaltungsbezirken

Nr. der Wirtschaftsklassifikation ²⁾	Wirtschaftsabschnitte	Anmeldungen			Abmeldungen		
		insgesamt	darunter	Zu- bzw. Abnahme (-) gegenüber dem gleichen Vorjahresquartal in %	insgesamt	darunter	Zu- bzw. Abnahme (-) gegenüber dem gleichen Vorjahresquartal in %
			Neuerrichtung ³⁾			Aufgabe ⁴⁾	
J	Information und Kommunikation	4	4	- 42,9	4	3	—
K	Erbringung von Finanz- und Versicherungsdienstleistungen	3	3	- 66,7	6	5	—
L	Grundstücks- und Wohnungswesen	4	3	100,0	2	2	- 33,3
M	Erbringung von freiberuflichen, wissenschaftlichen und technischen Dienstleistungen	11	11	- 21,4	6	4	- 40,0
N	Erbringung v. sonst. wirtschaftl. Dienstleistungen	12	12	- 33,3	10	10	- 16,7
O	Öffentliche Verwaltung, Verteidigung; Sozialversicherung	—	—	x	—	—	x
P	Erziehung und Unterricht	3	3	200,0	2	1	100,0
Q	Gesundheits- und Sozialwesen	3	2	- 50,0	2	1	- 50,0
R	Kunst, Unterhaltung und Erholung	1	1	- 75,0	1	1	x
S	Erbringung von sonstigen Dienstleistungen	15	12	- 37,5	25	23	78,6
A-S	Insgesamt	144	128	- 37,7	124	104	- 19,0
Reg.-Bez. Kassel							
A	Land- und Forstwirtschaft, Fischerei	20	19	- 20,0	37	35	60,9
B	Bergbau und Gewinnung v. Steinen u. Erden	3	3	x	—	—	x
C	Verarbeitendes Gewerbe	68	48	- 37,0	82	62	- 8,9
D	Energieversorgung	119	116	- 68,9	6	6	- 75,0
E	Wasserversorgung; Abwasser- und Abfallentsorgung und Beseitigung von Umweltverschmutzungen	6	6	200,0	2	2	- 60,0
F	Baugewerbe	213	176	- 21,4	215	179	15,0
G	Handel; Instandhaltung und Reparatur v. Kraftfahrzeugen	553	438	- 19,0	542	443	- 17,0
H	Verkehr und Lagerei	70	58	- 27,8	83	66	6,4
I	Gastgewerbe; Beherbergung und Gastronomie	174	120	- 11,7	184	139	- 7,1
J	Information und Kommunikation	73	59	- 6,4	70	50	12,9
K	Erbringung von Finanz- und Versicherungsdienstleistungen	117	92	- 8,6	131	97	5,6
L	Grundstücks- und Wohnungswesen	67	50	11,7	38	24	- 11,6
M	Erbringung von freiberuflichen, wissenschaftlichen und technischen Dienstleistungen	186	161	- 2,6	128	93	- 13,5
N	Erbringung v. sonst. wirtschaftl. Dienstleistungen	215	192	- 10,8	174	140	- 2,2
O	Öffentliche Verwaltung, Verteidigung; Sozialversicherung	—	—	x	—	—	x
P	Erziehung und Unterricht	43	31	7,5	27	19	3,8
Q	Gesundheits- und Sozialwesen	52	42	10,6	30	23	- 16,7
R	Kunst, Unterhaltung und Erholung	59	51	- 13,2	35	24	- 28,6
S	Erbringung von sonstigen Dienstleistungen	224	197	- 2,6	180	154	- 7,2
A-S	Insgesamt	2 262	1 859	- 20,6	1 964	1 556	- 7,3
Hessen							
A	Land- und Forstwirtschaft, Fischerei	84	73	3,7	84	71	3,7
B	Bergbau und Gewinnung v. Steinen u. Erden	6	6	500,0	2	2	- 33,3
C	Verarbeitendes Gewerbe	600	480	- 12,9	467	344	- 18,1
D	Energieversorgung	532	520	- 45,0	41	31	- 37,9
E	Wasserversorgung; Abwasser- und Abfallentsorgung und Beseitigung von Umweltverschmutzungen	19	18	58,3	35	26	34,6

3. Gewerbebeanmeldungen und -abmeldungen ¹⁾
im 2. Vierteljahr 2011 nach Wirtschaftsbereichen und Verwaltungsbezirken

Nr. der Wirtschaftsklassifikation ²⁾	Wirtschaftsabschnitte	Anmeldungen			Abmeldungen		
		insgesamt	darunter	Zu- bzw. Abnahme (–) gegenüber dem gleichen Vorjahresquartal in %	insgesamt	darunter	Zu- bzw. Abnahme (–) gegenüber dem gleichen Vorjahresquartal in %
			Neuerrichtung ³⁾			Aufgabe ⁴⁾	
F	Baugewerbe	3 160	2 732	6,9	2 250	1 871	16,6
G	Handel; Instandhaltung und Reparatur v. Kraftfahrzeugen	3 437	2 759	– 9,4	3 220	2 535	– 8,6
H	Verkehr und Lagerei	648	532	– 9,0	627	518	– 5,6
I	Gastgewerbe; Beherbergung und Gastronomie	1 058	750	– 10,1	1 099	837	0,5
J	Information und Kommunikation	705	543	– 4,7	599	447	– 13,6
K	Erbringung von Finanz- und Versicherungsdienstleistungen	605	444	– 9,4	616	452	– 2,2
L	Grundstücks- und Wohnungswesen	461	364	– 12,9	334	238	– 10,5
M	Erbringung von freiberuflichen, wissenschaftlichen und technischen Dienstleistungen	1 717	1 424	– 3,3	1 366	1 066	– 2,5
N	Erbringung v. sonst. wirtschaftl. Dienstleistungen	2 933	2 569	– 5,3	2 310	1 978	7,2
O	Öffentliche Verwaltung, Verteidigung; Sozialversicherung	—	—	x	—	—	x
P	Erziehung und Unterricht	242	202	– 11,4	145	114	– 26,8
Q	Gesundheits- und Sozialwesen	365	327	– 1,6	220	185	– 16,3
R	Kunst, Unterhaltung und Erholung	361	312	4,6	272	210	– 8,7
S	Erbringung von sonstigen Dienstleistungen	1 715	1 530	0,7	1 258	1 052	2,9
A-S	Insgesamt	18 648	15 585	– 6,2	14 945	11 977	– 1,6

1) Ohne Automatenaufsteller und Reisegewerbe. — 2) Klassifikation der Wirtschaftszweige, Ausgabe 2008 (WZ 2008). — 3) Ohne Zuzug. — 4) Ohne Fortzug.

**4. Gewerbeanmeldungen und -abmeldungen¹⁾ sowie Neuerrichtungen
und Aufgaben je 1000 Einwohner im 2. Vierteljahr 2011 nach Verwaltungsbezirken**

Lfd Nr.	Kreisfreie Stadt (St.) Landkreis Regierungsbezirk	Anmeldungen				Abmeldungen			
		ins- gesamt	darunter		Zu- bzw. Abnahme (-) gegenüber dem gleichen Vorjahres- quartal in %	ins- gesamt	darunter		Zu- bzw. Abnahme (-) gegenüber dem gleichen Vorjahres- quartal in %
			Neu- errich- tung ²⁾	je 1000 Ein- wohner ⁴⁾			Auf- gabe ³⁾	je 1000 Ein- wohner ⁴⁾	
1	Darmstadt, Wissenschaftsstadt	419	369	3	- 8,9	439	363	3	20,6
2	Frankfurt am Main, Stadt	3 468	3 119	5	2,5	2 486	2 101	3	3,2
3	Offenbach am Main, Stadt	872	760	6	- 5,8	882	775	7	33,8
4	Wiesbaden, Landeshauptstadt	1 020	830	3	1,5	817	648	2	0,2
5	Bergstraße	731	609	2	- 3,6	629	494	2	- 5,1
6	Darmstadt-Dieburg	785	634	2	- 7,0	649	494	2	- 9,5
7	Groß-Gerau	798	662	3	- 11,8	644	503	2	2,2
8	Hochtaunuskreis	732	578	3	- 10,5	580	420	2	- 5,4
9	Main-Kinzig-Kreis	1 372	1 111	3	2,6	957	752	2	2,7
10	Main-Taunus-Kreis	765	594	3	- 6,7	668	519	2	- 2,8
11	Odenwaldkreis	286	219	2	- 5,3	216	176	2	- 3,6
12	Offenbach	1 189	962	3	- 7,2	991	772	2	- 11,6
13	Rheingau-Taunus-Kreis	523	404	2	- 13,0	378	302	2	- 15,4
14	Wetteraukreis	892	746	3	- 4,1	691	548	2	- 3,4
15	Reg.-Bez. Darmstadt	13 852	11 597	3	- 3,6	11 027	8 867	2	0,3
16	Gießen	689	549	2	4,2	568	436	2	- 8,5
17	Lahn-Dill-Kreis	546	430	2	- 10,3	495	394	2	- 5,2
18	Limburg-Weilburg	460	385	2	- 11,7	374	291	2	- 5,8
19	Marburg-Biedenkopf	646	606	2	- 1,5	363	305	1	- 6,7
20	Vogelsbergkreis	193	159	1	- 13,1	154	128	1	4,1
21	Reg.-Bez. Gießen	2 534	2 129	2	- 5,1	1 954	1 554	2	- 5,9
22	Kassel, documenta-Stadt	517	410	2	- 13,8	518	392	2	—
23	Fulda	421	339	2	- 13,6	353	263	1	- 9,3
24	Hersfeld-Rotenburg	206	172	1	- 5,1	148	120	1	- 8,6
25	Kassel	417	342	1	- 23,1	348	277	1	- 12,8
26	Schwalm-Eder-Kreis	274	228	1	- 35,7	227	188	1	- 10,6
27	Waldeck-Frankenberg	283	240	2	- 18,2	246	212	1	1,2
28	Werra-Meißner-Kreis	144	128	1	- 37,7	124	104	1	- 19,0
29	Reg.-Bez. Kassel	2 262	1 859	2	- 20,6	1 964	1 556	1	- 7,3
30	Hessen	18 648	15 585	3	- 6,2	14 945	11 977	2	- 1,6
	darunter								
31	Reg.-Verb. FrankfurtRheinMain	9 165	7 776	4	- 3,0	7 242	5 863	3	2,2

1) Ohne Automatenaufsteller und Reisegewerbe. — 2) Ohne Zuzug. — 3) Ohne Fortzug. — 4) Stand 31.12.2010.

5. Gewerbeanmeldungen¹⁾ im 2. Vierteljahr 2011 nach Wirtschaftsbereichen

Nr. der Wirtschaftsklassifikation ²⁾	Ausgewählter Wirtschaftszweig	Neuerrichtung				Zuzug	Übernahme	Insgesamt	darunter
		Betriebsgründung		sonstige Neugründung	Umwandlung				
		Hauptniederlassung	Zweigniederlassung/ unselbst. Zweigstelle						Zweigniederlassung/ unselbst. Zweigstelle
A	Land- und Forstwirtschaft, Fischerei	2	1	69	1	8	3	84	3
B	Bergbau und Gewinnung von Steinen und Erden	3	2	1	—	—	—	6	2
C	Verarbeitendes Gewerbe	81	26	366	7	74	46	600	40
10	Herstellung von Nahrungs- und Futtermitteln	8	10	24	—	4	13	59	17
11	Getränkeherstellung	1	1	3	—	2	—	7	1
13	Herstellung von Textilien	2	1	22	—	4	3	32	1
14	Herstellung von Bekleidung	—	—	22	—	1	1	24	1
16	Herstellung v. Holz-, Flecht-, Korb- und Korkwaren (ohne Möbel)	1	1	9	—	2	2	15	1
18	Herstellung von Druckerzeugnissen; Vervielfältigung von bespielten Ton-, Bild- und Datenträgern	4	—	22	—	8	2	36	—
25	Herstellung von Metallerzeugnissen	18	—	150	1	11	7	187	—
26	Herstellung von Datenverarbeitungsgeräten, elektronischen und optischen Erzeugnissen	7	1	10	1	8	3	30	1
27	Herstellung von elektrischen Ausrüstungen	2	—	16	—	1	—	19	—
28	Maschinenbau	7	1	7	4	9	4	32	4
29	Herstellung von Kraftwagen und Kraftwagen-teilen	—	—	—	—	1	—	1	—
31	Herstellung von Möbeln	2	1	4	—	2	2	11	1
D	Energieversorgung	34	6	480	—	5	7	532	8
E	Wasserversorgung; Abwasser- und Abfallentsorgung und Beseitigung von Umweltverschmutzungen	—	1	17	—	—	1	19	1
F	Baugewerbe	257	42	2 399	34	316	112	3 160	82
41	Hochbau	16	3	19	5	12	4	59	10
42	Tiefbau	9	3	20	—	5	1	38	3
43	Vorbereitende Baustellenarbeiten, Bauinstallation und sonstiges Ausbaugewerbe	232	36	2 360	29	299	107	3 063	69
G	Handel; Instandhaltung und Reparatur v. Kraftfahrzeugen	397	307	2 026	29	391	287	3 437	392
45	Handel mit Kraftfahrzeugen; Instandhaltung und Reparatur von Kraftwagen	38	24	275	1	59	33	430	30
46	Großhandel (ohne Handel mit Kraftfahrzeugen und Krafträdern)	143	57	475	20	146	42	883	76
47	Einzelhandel (ohne Handel mit Kraftfahrzeugen)	216	226	1 276	8	186	212	2 124	286
H	Verkehr und Lagerei	76	31	425	—	83	33	648	40
49	Landverkehr und Transport in Rohrfernleitungen	47	6	202	—	34	18	307	7
53	Post-, Kurier- und Expressdienste	7	4	174	—	29	6	220	4
I	Gastgewerbe; Beherbergung und Gastronomie	145	76	525	4	9	299	1 058	94
55	Beherbergung	14	4	26	1	—	23	68	8
56	Gastronomie	131	72	499	3	9	276	990	86
J	Information und Kommunikation	103	34	404	2	131	31	705	38

5. Gewerbeanmeldungen¹⁾ im 2. Vierteljahr 2011 nach Wirtschaftsbereichen

Nr. der Wirtschaftsklassifikation ²⁾	Ausgewählter Wirtschaftszweig	Neuerrichtung				Zuzug	Übernahme	Insgesamt	darunter
		Betriebsgründung		sonstige Neugründung	Umwandlung				Zweigniederlassung/ unselbst. Zweigstelle
		Hauptniederlassung	Zweigniederlassung/ unselbst. Zweigstelle						
58	Verlagswesen	17	2	39	—	13	2	73	3
61	Telekommunikation	5	5	23	—	3	9	45	5
62	Erbringung v. Dienstleistungen der Informationstechnologie	57	22	295	1	104	12	491	24
63	Informationsdienstleistungen	11	3	19	—	6	—	39	3
K	Erbringung von Finanz- und Versicherungsdienstleistungen	95	22	310	17	154	7	605	42
66	Mit Finanz- und Versicherungsdienstleistungen verbundene Tätigkeiten	26	20	284	3	120	3	456	24
L	Grundstücks- und Wohnungswesen	131	22	209	2	76	21	461	27
M	Erbringung von freiberuflichen, wissenschaftlichen und technischen Dienstleistungen	244	50	1 124	6	252	41	1 717	61
70	Verwaltung und Führung v. Unternehmen und Betrieben; Unternehmensberatung	145	24	254	2	95	19	539	30
73	Werbung und Marktforschung	19	6	482	—	64	4	575	7
N	Erbringung v. sonst. Wirtschaftlichen Dienstleistungen	182	52	2 331	4	298	66	2 933	63
77	Vermietung von beweglichen Sachen	10	5	45	—	8	7	75	7
78	Vermittlung und Überlassung von Arbeitskräften	18	14	29	1	17	4	83	18
79	Reisebüros, Reiseveranstalter und Erbringung sonstiger Reservierungsdienstleistungen	10	5	44	—	17	7	83	6
81	Gebäudebetreuung; Garten- und Landschaftsbau	46	10	1 401	—	127	28	1 612	10
P	Erziehung und Unterricht	10	19	173	—	28	12	242	23
Q	Gesundheits- und Sozialwesen	35	10	281	1	30	8	365	11
R	Kunst, Unterhaltung und Erholung	32	27	253	—	25	24	361	37
O+S	Öffentliche Verwaltung, Verteidigung; Sozialversicherung; Erbringung von sonstigen Dienstleistungen	57	45	1 424	4	116	69	1 715	54
A-S	Insgesamt	1 884	773	12 817	111	1 996	1 067	18 648	1 018

1) Ohne Automatenaufsteller und Reisegewerbe. — 2) Klassifikation der Wirtschaftszweige, Ausgabe2008 (WZ 2008).

6. Gewerbeabmeldungen¹⁾ im 2. Vierteljahr 2011 nach Wirtschaftsbereichen

Nr. der Wirtschaftsklassifikation ²⁾	Ausgewählter Wirtschaftszweig	Aufgabe				Fortzug	Übergabe	Insgesamt	darunter
		Betriebsaufgabe		sonstige Stilllegung	Umwandlung				Zweigniederlassung/ unselbst. Zweigstelle
		Hauptniederlassung	Zweigniederlassung/ unselbst. Zweigstelle						
A	Land- und Forstwirtschaft, Fischerei	5	1	65	—	9	4	84	1
B	Bergbau und Gewinnung von Steinen und Erden	—	—	2	—	—	—	2	—
C	Verarbeitendes Gewerbe	88	34	219	3	80	43	467	45
10	Herstellung von Nahrungs- und Futtermitteln	13	12	26	1	4	12	68	15
11	Getränkeherstellung	1	—	1	—	1	—	3	—
13	Herstellung von Textilien	1	1	10	—	3	2	17	1
14	Herstellung von Bekleidung	1	—	11	—	2	—	14	—
16	Herstellung v. Holz-, Flecht-, Korb- und Korkwaren (ohne Möbel)	2	1	9	—	2	1	15	1
18	Herstellung von Druckerzeugnissen; Vervielfältigung von bespielten Ton-, Bild- und Datenträgern	15	2	19	—	7	2	45	2
25	Herstellung von Metallerzeugnissen	18	5	52	—	11	9	95	6
26	Herstellung von Datenverarbeitungsgeräten, elektronischen und optischen Erzeugnissen	6	—	11	—	7	1	25	—
27	Herstellung von elektrischen Ausrüstungen	2	2	4	1	1	1	11	2
28	Maschinenbau	2	2	5	—	8	3	20	6
29	Herstellung von Kraftwagen und Kraftwagenteilen	3	2	7	—	1	—	13	2
31	Herstellung von Möbeln	1	—	5	—	2	1	9	—
D	Energieversorgung	2	3	25	1	3	7	41	5
E	Wasserversorgung; Abwasser- und Abfallentsorgung und Beseitigung von Umweltverschmutzungen	4	4	18	—	8	1	35	4
F	Baugewerbe	213	34	1 619	5	257	122	2 250	47
41	Hochbau	24	3	7	—	8	3	45	3
42	Tiefbau	5	2	14	—	4	5	30	3
43	Vorbereitende Baustellenarbeiten, Bauinstallation und sonstiges Ausbaugewerbe	184	29	1 598	5	245	114	2 175	41
G	Handel; Instandhaltung und Reparatur v. Kraftfahrzeugen	375	258	1 880	22	383	302	3 220	388
45	Handel mit Kraftfahrzeugen; Instandhaltung und Reparatur von Kraftwagen	41	22	213	1	57	21	355	27
46	Großhandel (ohne Handel mit Kraftfahrzeugen und Krafträdern)	134	54	448	9	141	50	836	76
47	Einzelhandel (ohne Handel mit Kraftfahrzeugen)	200	182	1 219	12	185	231	2 029	285
H	Verkehr und Lagerei	63	42	411	2	75	34	627	49
49	Landverkehr und Transport in Rohrfernleitungen	39	14	208	—	36	21	318	17
53	Post-, Kurier- und Expressdienste	5	13	165	—	26	5	214	13
I	Gastgewerbe; Beherbergung und Gastronomie	184	53	598	2	18	244	1 099	63
55	Beherbergung	13	1	34	—	—	13	61	1
56	Gastronomie	171	52	564	2	18	231	1 038	62
J	Information und Kommunikation	64	31	351	1	126	26	599	37

6. Gewerbeabmeldungen¹⁾ im 2. Vierteljahr 2011 nach Wirtschaftsbereichen

Nr. der Wirtschaftsklassifikation ²⁾	Ausgewählter Wirtschaftszweig	Aufgabe				Fortzug	Übergabe	Insgesamt	darunter
		Betriebsaufgabe		sonstige Stilllegung	Umwandlung				Zweigniederlassung/ unselbst. Zweigstelle
		Hauptniederlassung	Zweigniederlassung/ unselbst. Zweigstelle						
58	Verlagswesen	9	3	28	—	13	1	54	3
61	Telekommunikation	4	3	25	—	—	8	40	3
62	Erbringung v. Dienstleistungen der Informationstechnologie	39	20	259	1	96	13	428	26
63	Informationsdienstleistungen	4	1	21	—	6	—	32	1
K	Erbringung von Finanz- und Versicherungsdienstleistungen	58	23	364	7	154	10	616	30
66	Mit Finanz- und Versicherungsdienstleistungen verbundene Tätigkeiten	34	11	347	1	125	9	527	16
L	Grundstücks- und Wohnungswesen	83	10	119	26	73	23	334	11
M	Erbringung von freiberuflichen, wissenschaftlichen und technischen Dienstleistungen	160	36	859	11	257	43	1 366	53
70	Verwaltung und Führung v. Unternehmen und Betrieben; Unternehmensberatung	80	21	161	2	98	13	375	28
73	Werbung und Marktforschung	25	4	443	2	85	6	565	5
N	Erbringung v. sonst. Wirtschaftlichen Dienstleistungen	130	52	1 761	35	264	68	2 310	95
77	Vermietung von beweglichen Sachen	17	5	34	—	5	7	68	5
78	Vermittlung und Überlassung von Arbeitskräften	8	11	23	1	11	2	56	12
79	Reisebüros, Reiseveranstalter und Erbringung sonstiger Reservierungsdienstleistungen	12	6	37	—	16	4	75	7
81	Gebäudebetreuung; Garten- und Landschaftsbau	49	8	1 044	29	116	37	1 283	39
P	Erziehung und Unterricht	6	14	94	—	23	8	145	15
Q	Gesundheits- und Sozialwesen	15	3	167	—	24	11	220	6
R	Kunst, Unterhaltung und Erholung	19	13	177	1	34	28	272	21
O+S	Öffentliche Verwaltung, Verteidigung; Sozialversicherung; Erbringung von sonstigen Dienstleistungen	59	45	946	2	140	66	1 258	56
A-S	Insgesamt	1 528	656	9 675	118	1 928	1 040	14 945	926

1) Ohne Automatenaufsteller und Reisegewerbe. — 2) Klassifikation der Wirtschaftszweige, Ausgabe2008 (WZ 2008).

7. Gewerbeanmeldungen¹⁾ insgesamt nach Rechtsformen sowie Einzelunternehmen nach Geschlecht und Staatsangehörigkeit im 2. Vierteljahr 2011 nach Regierungsbezirken

Rechtsform Geschlecht Staatsangehörigkeit	Neuerrichtung				Zuzug	Übernahme	Insgesamt	darunter Zweig- nieder- lassung/ unselbst. Zweig- stelle
	Betriebsgründung		sonstige Neu- grün- dung	Um- wand- lung				
	Haupt- nieder- las- sung	Zweig- nieder- lassung/ unselbst. Zweig- stelle						

REG.-BEZ. DARMSTADT

I n s g e s a m t

Nach der Rechtsform des Unternehmens

Einzelunternehmen	249	161	9 287	3	1 067	401	11 168	180
Offene Handelsgesellschaft	6	4	1	—	2	8	21	4
Kommanditgesellschaft	3	4	1	2	7	13	30	14
Gesellschaft mit beschränkter Haftung Co. KG	97	64	5	21	52	46	285	91
Gesellschaft des bürgerlichen Rechts	259	8	139	—	21	139	566	12
Aktiengesellschaft	13	8	—	43	12	6	82	55
Gesellschaft mit beschränkter Haftung	790	235	80	20	368	91	1 584	288
Private Company Limited by Shares	4	25	4	—	5	5	43	32
Genossenschaft	3	1	—	—	—	—	4	1
Eingetragener Verein	2	—	2	—	—	2	6	—
Sonstige Rechtsformen	14	37	2	—	7	3	63	45
Insgesamt	1 440	547	9 521	89	1 541	714	13 852	722

E i n z e l u n t e r n e h m e n

Nach Geschlecht

weiblich	72	57	2 941	1	303	131	3 505	65
männlich	177	104	6 346	2	764	270	7 663	115
zusammen	249	161	9 287	3	1 067	401	11 168	180

Nach ausgewählter Staatsangehörigkeit des Inhabers

deutsch	154	126	4 830	3	722	249	6 084	141
kroatisch	3	—	81	—	11	2	97	—
griechisch	4	1	51	—	3	16	75	1
italienisch	13	5	125	—	12	20	175	6
polnisch	3	4	1 059	—	111	5	1 182	4
türkisch	23	10	306	—	16	46	401	13

REG.-BEZ. GIESSEN

I n s g e s a m t

Nach der Rechtsform des Unternehmens

Einzelunternehmen	53	48	1 752	2	191	115	2 161	55
Offene Handelsgesellschaft	2	1	1	—	—	3	7	1
Kommanditgesellschaft	—	2	1	—	1	—	4	2
Gesellschaft mit beschränkter Haftung Co. KG	16	9	3	2	4	12	46	14
Gesellschaft des bürgerlichen Rechts	46	3	46	1	4	18	118	4
Aktiengesellschaft	—	1	—	3	—	1	5	5
Gesellschaft mit beschränkter Haftung	56	38	20	1	34	17	166	46
Private Company Limited by Shares	1	3	—	—	4	—	8	6
Genossenschaft	—	1	—	—	—	—	1	1
Eingetragener Verein	1	—	1	—	—	—	2	—
Sonstige Rechtsformen	6	8	1	—	1	—	16	8
Insgesamt	181	114	1 825	9	239	166	2 534	142

7. Gewerbeanmeldungen¹⁾ insgesamt nach Rechtsformen sowie Einzelunternehmen nach Geschlecht und Staatsangehörigkeit im 2. Vierteljahr 2011 nach Regierungsbezirken

Rechtsform Geschlecht Staatsangehörigkeit	Neuerrichtung				Zuzug	Übernahme	Insgesamt	darunter Zweigniederlassung/ unselbst. Zweigstelle
	Betriebsgründung		sonstige Neugründung	Umwandlung				
	Hauptniederlassung	Zweigniederlassung/ unselbst. Zweigstelle						

Einzelunternehmen

Nach Geschlecht

weiblich	13	11	747	1	60	48	880	13
männlich	40	37	1 005	1	131	67	1 281	42
zusammen	53	48	1 752	2	191	115	2 161	55

Nach ausgewählter Staatsangehörigkeit des Inhabers

deutsch	39	44	1 190	2	154	91	1 520	51
kroatisch	—	—	2	—	1	—	3	—
griechisch	—	—	2	—	1	2	5	—
italienisch	1	—	10	—	3	3	17	—
polnisch	1	—	242	—	10	—	253	—
türkisch	3	1	60	—	3	11	78	1

REG.-BEZ. KASSEL

Insgesamt

Nach der Rechtsform des Unternehmens

Einzelunternehmen	72	45	1 411	—	174	126	1 828	54
Offene Handelsgesellschaft	4	2	1	—	—	6	13	4
Kommanditgesellschaft	—	1	—	—	—	4	5	3
Gesellschaft mit beschränkter Haftung Co. KG	41	13	4	2	7	8	75	18
Gesellschaft des bürgerlichen Rechts	41	3	38	—	2	21	105	4
Aktiengesellschaft	2	3	—	4	—	—	9	7
Gesellschaft mit beschränkter Haftung	98	38	15	6	31	18	206	53
Private Company Limited by Shares	2	—	—	—	2	1	5	3
Genossenschaft	—	1	—	—	—	—	1	1
Eingetragener Verein	2	—	—	—	—	2	4	—
Sonstige Rechtsformen	1	6	2	1	—	1	11	7
Insgesamt	263	112	1 471	13	216	187	2 262	154

Einzelunternehmen

Nach Geschlecht

weiblich	28	7	520	—	53	37	645	9
männlich	44	38	891	—	121	89	1 183	45
zusammen	72	45	1 411	—	174	126	1 828	54

Nach ausgewählter Staatsangehörigkeit des Inhabers

deutsch	58	37	1 172	—	151	102	1 520	45
kroatisch	—	1	5	—	—	1	7	1
griechisch	—	1	2	—	—	1	4	2
italienisch	—	—	6	—	—	1	7	—
polnisch	—	—	33	—	10	1	44	—
türkisch	7	5	36	—	3	11	62	5

7. Gewerbeanmeldungen¹⁾ insgesamt nach Rechtsformen sowie Einzelunternehmen nach Geschlecht und Staatsangehörigkeit im 2. Vierteljahr 2011 nach Regierungsbezirken

Rechtsform Geschlecht Staatsangehörigkeit	Neuerrichtung				Zuzug	Übernahme	Insgesamt	darunter Zweigniederlassung/ unselbst. Zweigstelle
	Betriebsgründung		sonstige Neugründung	Umwandlung				
	Hauptniederlassung	Zweigniederlassung/ unselbst. Zweigstelle						

HESSEN

Insgesamt

Nach der Rechtsform des Unternehmens

Einzelunternehmen	374	254	12 450	5	1 432	642	15 157	289
Offene Handelsgesellschaft	12	7	3	—	2	17	41	9
Kommanditgesellschaft	3	7	2	2	8	17	39	19
Gesellschaft mit beschränkter Haftung Co. KG	154	86	12	25	63	66	406	123
Gesellschaft des bürgerlichen Rechts	346	14	223	1	27	178	789	20
Aktiengesellschaft	15	12	—	50	12	7	96	67
Gesellschaft mit beschränkter Haftung	944	311	115	27	433	126	1 956	387
Private Company Limited by Shares	7	28	4	—	11	6	56	41
Genossenschaft	3	3	—	—	—	—	6	3
Eingetragener Verein	5	—	3	—	—	4	12	—
Sonstige Rechtsformen	21	51	5	1	8	4	90	60
Insgesamt	1 884	773	12 817	111	1 996	1 067	18 648	1 018

Einzelunternehmen

Nach Geschlecht

weiblich	113	75	4 208	2	416	216	5 030	87
männlich	261	179	8 242	3	1 016	426	10 127	202
zusammen	374	254	12 450	5	1 432	642	15 157	289

Nach ausgewählter Staatsangehörigkeit des Inhabers

deutsch	251	207	7 192	5	1 027	442	9 124	237
kroatisch	3	1	88	—	12	3	107	1
griechisch	4	2	55	—	4	19	84	3
italienisch	14	5	141	—	15	24	199	6
polnisch	4	4	1 334	—	131	6	1 479	4
türkisch	33	16	402	—	22	68	541	19

1) Ohne Automatenaufsteller und Reisegewerbe.

8. Gewerbeabmeldungen¹⁾ insgesamt nach Rechtsformen sowie Einzelunternehmen nach Geschlecht und Staatsangehörigkeit im 2. Vierteljahr 2011 nach Regierungsbezirken

Rechtsform Geschlecht Staatsangehörigkeit	Aufgabe				Fort- zug	Über- gabe	Ins- gesamt	darunter Zweig- nieder- lassung/ unselbst. Zweig- stelle
	Betriebsaufgabe		sonstige Still- legung	Um- wand- lung				
	Haupt- nieder- las- sung	Zweig- nieder- lassung/ unselbst. Zweig- stelle						

REG.-BEZ. DARMSTADT

I n s g e s a m t

Nach der Rechtsform des Unternehmens

Einzelunternehmen	290	128	7 088	2	971	382	8 861	152
Offene Handelsgesellschaft	13	3	2	1	2	8	29	5
Kommanditgesellschaft	20	3	2	1	9	39	74	39
Gesellschaft mit beschränkter Haftung Co. KG	55	23	2	5	25	28	138	43
Gesellschaft des bürgerlichen Rechts	221	9	76	—	34	189	529	14
Aktiengesellschaft	7	15	—	1	8	—	31	17
Gesellschaft mit beschränkter Haftung	521	170	18	92	386	56	1 243	268
Private Company Limited by Shares	8	37	4	—	9	4	62	46
Genossenschaft	—	—	—	—	—	—	—	—
Eingetragener Verein	1	—	1	—	1	2	5	—
Sonstige Rechtsformen	11	37	—	—	3	4	55	40
Insgesamt	1 147	425	7 193	102	1 448	712	11 027	624

E i n z e l u n t e r n e h m e n

Nach Geschlecht

weiblich	88	40	2 447	1	308	123	3 007	48
männlich	202	88	4 641	1	663	259	5 854	104
zusammen	290	128	7 088	2	971	382	8 861	152

Nach ausgewählter Staatsangehörigkeit des Inhabers

deutsch	206	108	3 806	2	675	253	5 050	127
kroatisch	5	1	48	—	4	2	60	1
griechisch	5	3	41	—	5	11	65	3
italienisch	14	1	105	—	15	29	164	3
polnisch	—	1	939	—	111	3	1 054	2
türkisch	18	6	292	—	15	43	374	7

REG.-BEZ. GIESSEN

I n s g e s a m t

Nach der Rechtsform des Unternehmens

Einzelunternehmen	77	58	1 232	2	198	105	1 672	70
Offene Handelsgesellschaft	—	—	—	—	1	1	2	—
Kommanditgesellschaft	4	1	—	—	1	1	7	1
Gesellschaft mit beschränkter Haftung Co. KG	4	4	—	—	5	5	18	5
Gesellschaft des bürgerlichen Rechts	36	—	26	—	8	31	101	—
Aktiengesellschaft	1	—	—	—	—	—	1	—
Gesellschaft mit beschränkter Haftung	55	32	7	5	31	11	141	46
Private Company Limited by Shares	—	4	—	—	1	—	5	5
Genossenschaft	—	—	—	—	—	—	—	—
Eingetragener Verein	—	—	1	—	—	—	1	—
Sonstige Rechtsformen	2	3	—	—	—	1	6	4
Insgesamt	179	102	1 266	7	245	155	1 954	131

8. Gewerbeabmeldungen¹⁾ insgesamt nach Rechtsformen sowie Einzelunternehmen nach Geschlecht und Staatsangehörigkeit im 2. Vierteljahr 2011 nach Regierungsbezirken

Rechtsform Geschlecht Staatsangehörigkeit	Aufgabe				Fort- zug	Über- gabe	Ins- gesamt	darunter
	Betriebsaufgabe		sonstige Still- legung	Um- wand- lung				Zweig- nieder- lassung/ unselbst. Zweig- stelle
	Haupt- nieder- las- sung	Zweig- nieder- lassung/ unselbst. Zweig- stelle						

Einzelunternehmen

Nach Geschlecht

weiblich	21	16	463	—	65	28	593	19
männlich	56	42	769	2	133	77	1 079	51
zusammen	77	58	1 232	2	198	105	1 672	70

Nach ausgewählter Staatsangehörigkeit des Inhabers

deutsch	55	51	943	2	169	80	1 300	62
kroatisch	—	—	—	—	1	1	2	—
griechisch	—	—	1	—	—	5	6	—
italienisch	—	—	7	—	—	—	7	—
polnisch	3	—	103	—	10	2	118	—
türkisch	6	3	29	—	2	8	48	3

REG.-BEZ. KASSEL

Insgesamt

Nach der Rechtsform des Unternehmens

Einzelunternehmen	84	53	1 188	2	185	105	1 617	68
Offene Handelsgesellschaft	—	1	—	2	—	6	9	1
Kommanditgesellschaft	6	4	1	—	—	6	17	6
Gesellschaft mit beschränkter Haftung Co. KG	6	9	—	1	6	8	30	17
Gesellschaft des bürgerlichen Rechts	33	1	20	—	3	35	92	2
Aktiengesellschaft	—	1	—	—	1	—	2	2
Gesellschaft mit beschränkter Haftung	67	49	6	4	37	10	173	62
Private Company Limited by Shares	1	5	1	—	1	—	8	6
Genossenschaft	1	—	—	—	—	—	1	—
Eingetragener Verein	3	—	—	—	—	—	3	—
Sonstige Rechtsformen	1	6	—	—	2	3	12	7
Insgesamt	202	129	1 216	9	235	173	1 964	171

Einzelunternehmen

Nach Geschlecht

weiblich	29	12	416	1	51	40	549	14
männlich	55	41	772	1	134	65	1 068	54
zusammen	84	53	1 188	2	185	105	1 617	68

Nach ausgewählter Staatsangehörigkeit des Inhabers

deutsch	66	47	921	2	165	90	1 291	61
kroatisch	—	—	3	—	—	—	3	—
griechisch	2	—	4	—	—	1	7	1
italienisch	1	1	9	—	—	—	11	1
polnisch	1	—	58	—	8	2	69	—
türkisch	6	1	32	—	1	5	45	1

8. Gewerbeabmeldungen¹⁾ insgesamt nach Rechtsformen sowie Einzelunternehmen nach Geschlecht und Staatsangehörigkeit im 2. Vierteljahr 2011 nach Regierungsbezirken

Rechtsform Geschlecht Staatsangehörigkeit	Aufgabe				Fort- zug	Über- gabe	Ins- gesamt	darunter
	Betriebsaufgabe		sonstige Still- legung	Um- wand- lung				Zweig- nieder- lassung/ unselbst. Zweig- stelle
	Haupt- nieder- las- sung	Zweig- nieder- lassung/ unselbst. Zweig- stelle						

HESSEN

I n s g e s a m t

Nach der Rechtsform des Unternehmens

Einzelunternehmen	451	239	9 508	6	1 354	592	12 150	290
Offene Handelsgesellschaft	13	4	2	3	3	15	40	6
Kommanditgesellschaft	30	8	3	1	10	46	98	46
Gesellschaft mit beschränkter Haftung Co. KG	65	36	2	6	36	41	186	65
Gesellschaft des bürgerlichen Rechts	290	10	122	—	45	255	722	16
Aktiengesellschaft	8	16	—	1	9	—	34	19
Gesellschaft mit beschränkter Haftung	643	251	31	101	454	77	1 557	376
Private Company Limited by Shares	9	46	5	—	11	4	75	57
Genossenschaft	1	—	—	—	—	—	1	—
Eingetragener Verein	4	—	2	—	1	2	9	—
Sonstige Rechtsformen	14	46	—	—	5	8	73	51
Insgesamt	1 528	656	9 675	118	1 928	1 040	14 945	926

E i n z e l u n t e r n e h m e n

Nach Geschlecht

weiblich	138	68	3 326	2	424	191	4 149	81
männlich	313	171	6 182	4	930	401	8 001	209
zusammen	451	239	9 508	6	1 354	592	12 150	290

Nach ausgewählter Staatsangehörigkeit des Inhabers

deutsch	327	206	5 670	6	1 009	423	7 641	250
kroatisch	5	1	51	—	5	3	65	1
griechisch	7	3	46	—	5	17	78	4
italienisch	15	2	121	—	15	29	182	4
polnisch	4	1	1 100	—	129	7	1 241	2
türkisch	30	10	353	—	18	56	467	11

1) Ohne Automatenaufsteller und Reisegewerbe.

Übersicht über die Klassifikation der Wirtschaftszweige, Ausgabe 2008 (WZ 2008)

Abschnitt A	Land und Forstwirtschaft, Fischerei
Abschnitt B	Bergbau und Gewinnung v. Steinen u. Erden
Abschnitt C	Verarbeitendes Gewerbe
10	Herstellung von Nahrungs- und Futtermitteln
11	Getränkeherstellung
13	Herstellung von Textilien
14	Herstellung von Bekleidung
16	Herstellung von Holz-, Flecht-, Korb- und Korkwaren (ohne Möbel)
18	Herstellung von Druckerzeugnissen; Vervielfältigung von bespielten Ton-, Bild- und Datenträgern
25	Herstellung von Metallerzeugnissen
26	Herstellung von Datenverarbeitungsgeräten, elektronischen und optischen Erzeugnissen
27	Herstellung von elektrischen Ausrüstungen
28	Maschinenbau
29	Herstellung von Kraftwagen und Kraftwagenteilen
31	Herstellung von Möbeln
Abschnitt D	Energieversorgung
Abschnitt E	Wasserversorgung; Abwasser- und Abfallentsorgung und Beseitigung von Umweltverschmutzungen
Abschnitt F	Baugewerbe
41	Hochbau
42	Tiefbau
43	Vorbereitende Baustellenarbeiten, Bauinstallation und sonstiges Ausbaugewerbe
Abschnitt G	Handel; Instandhaltung und Reparatur von Kraftfahrzeugen
45	Handel mit Kraftfahrzeugen; Instandhaltung und Reparatur von Kraftwagen
46	Großhandel (ohne Handel mit Kraftfahrzeugen und Krafträdern)
47	Einzelhandel (ohne Handel mit Kraftfahrzeugen)
Abschnitt H	Verkehr und Lagerei
49	Landverkehr und Transport in Rohrfernleitungen
53	Post-, Kurier- und Expressdienste
Abschnitt I	Gastgewerbe; Beherbergung und Gastronomie
55	Beherbergung
56	Gastronomie
Abschnitt J	Information und Kommunikation
58	Verlagswesen
61	Telekommunikation
62	Erbringung von Dienstl. der Informationstechnologie
63	Informationsdienstleistungen
Abschnitt K	Erbringung von Finanz- und Versicherungsdienstleistungen
66	Mit Finanz- und Versicherungsdienstleistungen verbundene Tätigkeiten
Abschnitt L	Grundstücks- und Wohnungswesen
Abschnitt M	Erbringung von freiberuflichen, wissenschaftlichen und technischen Dienstleistungen
70	Verwaltung und Führung von Unternehmen und Betrieben; Unternehmensberatung
73	Werbung und Marktforschung
Abschnitt N	Erbringung v. sonst. wirtschaftl. Dienstleistungen
77	Vermietung von beweglichen Sachen
78	Vermittlung und Überlassung von Arbeitskräften
79	Reisebüros, Reiseveranstalter und Erbringung sonstiger Reservierungsdienstleistungen
Abschnitt O	Öffentliche Verwaltung, Verteidigung; Sozialversicherung
Abschnitt P	Erziehung und Unterricht
Abschnitt Q	Gesundheits- und Sozialwesen
Abschnitt R	Kunst, Unterhaltung und Erholung
Abschnitt S	Erbringung von sonstigen Dienstleistungen