


Hessisches Statistisches Landesamt



STATISTIK HESSEN

Statistische Berichte



Kennziffer: D I 2 - vj 1/11

3., korrigierte Auflage Dezember 2011

Gewerbeanzeigen in Hessen im 1. Vierteljahr 2011

Hessisches Statistisches Landesamt, Wiesbaden

3., korrigierte Auflage, Dezember 2011
Korrekturen ausgeführt auf Seite 7

Impressum

Dienstgebäude: Rheinstraße 35/37, 65185 Wiesbaden
Briefadresse: 65175 Wiesbaden

Ihre Ansprechpartner für Fragen und Anregungen zu diesem Bericht

Herr Andreas Müller 0611 3802-137
Frau Beate Goldmann 0611 3802-171
Frau Katharina Muno 0611 3802-158
E-Mail gewerbeanzeigen@statistik-hessen.de
Telefax 0611 3802-198
Internet <http://www.statistik-hessen.de>

Copyright

© Hessisches Statistisches Landesamt, Wiesbaden, 2011
Auszugsweise Vervielfältigung und Verbreitung mit Quellenangabe gestattet.

Allgemeine Geschäftsbedingungen

Die Allgemeinen Geschäftsbedingungen sind unter
<http://www.statistik-hessen.de> "AGB"
abrufbar.

Zeichenerklärungen

- = genau Null (nichts vorhanden) bzw. keine Veränderung eingetreten
- 0 = Zahlenwert ungleich Null, Betrag jedoch kleiner als die Hälfte von 1 in der letzten besetzten Stelle
- . = Zahlenwert unbekannt oder geheim zu halten
- ... = Zahlenwert lag bei Redaktionsschluss noch nicht vor
- () = Aussagewert eingeschränkt, da der Zahlenwert statistisch unsicher ist
- / = keine Angabe, da Zahlenwert nicht sicher genug
- x = Tabellenfeld gesperrt, weil Aussage nicht sinnvoll
(oder bei Veränderungsraten ist die Ausgangszahl kleiner als 100)
- D = Durchschnitt
- s = geschätzte Zahl
- p = vorläufige Zahl
- r = berichtigte Zahl

Aus Gründen der Übersichtlichkeit sind nur negative Veränderungsraten und Salden mit einem Vorzeichen versehen. Positive Veränderungsraten und Salden sind ohne Vorzeichen. Im Allgemeinen ist ohne Rücksicht auf die Endsumme auf- bzw. abgerundet worden. Das Ergebnis der Summierung der Einzelzahlen kann deshalb geringfügig von der Endsumme abweichen.

Inhalt

	Seite
Vorbemerkungen und Begriffserläuterungen	2
Grafiken	
1. Gewerbeanmeldungen und -abmeldungen in Hessen seit 1999	4
2. Gewerbeanmeldungen und -abmeldungen in Hessen im 1. Vierteljahr 2011 nach Wirtschaftsabschnitten	4
3. Vierteljährliche An- und Abmeldungen von Gewerbebetrieben in Hessen seit 1999	5
4. Gewerbeanmeldungen und -abmeldungen im 1. Vierteljahr 2011 nach Verwaltungsbezirken	6
Tabellen	
1. Gewerbeanmeldungen und -abmeldungen von 1999 bis 2011 nach dem Grund der Meldung	7
2. Gewerbeanmeldungen und -abmeldungen im 1. Vierteljahr 2011 nach Art der Niederlassung und Rechtsform sowie Einzelunternehmen nach Geschlecht, Staatsangehörigkeit und Grund der Anzeige	8
3. Gewerbeanmeldungen und -abmeldungen im 1. Vierteljahr 2011 nach Wirtschaftsbereichen und Verwaltungsbezirken	9
4. Gewerbeanmeldungen und -abmeldungen sowie Neuerrichtungen und Aufgaben je 1000 Einwohner im 1. Vierteljahr 2011 nach Verwaltungsbezirken	26
5. Gewerbeanmeldungen im 1. Vierteljahr 2011 nach Wirtschaftsbereichen	27
6. Gewerbeabmeldungen im 1. Vierteljahr 2011 nach Wirtschaftsbereichen	29
7. Gewerbeanmeldungen insgesamt nach Rechtsformen sowie Einzelunternehmen nach Geschlecht und Staatsangehörigkeit im 1. Vierteljahr 2011 nach Regierungsbezirken	31
8. Gewerbeabmeldungen insgesamt nach Rechtsformen sowie Einzelunternehmen nach Geschlecht und Staatsangehörigkeit im 1. Vierteljahr 2011 nach Regierungsbezirken	34
Anhang	
Übersicht über die Klassifikation der Wirtschaftszweige, Ausgabe 2008 (WZ 2008)	37

Vorbemerkungen

Im Zusammenhang mit einer Änderung der Gewerbeordnung und anderer gewerberechtlicher Vorschriften durch das Gesetz vom 23. November 1994 (BGBl. I S. 3475) wurde mit Beginn des Jahres 1996 eine bundeseinheitliche **Statistik der Gewerbeanzeigen** angeordnet, mit der die früher lediglich landesinterne Statistik auf diesem Gebiet abgelöst wurde. Rechtsgrundlagen sind die §§ 14 und 55 c nach der Neufassung der Gewerbeordnung vom 22. Februar 1999 (BGBl. I Nr. 9, S. 202 ff.), geändert in "Drittes Gesetz zur Änderung der Gewerbeordnung und sonstiger gewerberechtlicher Vorschriften" vom 24. August 2002 (BGBl. I Nr. 62, S. 3412 ff.) und mit Auswirkungen auf die Statistik zuletzt geändert in Artikel 11 des Ersten Gesetzes zum Abbau bürokratischer Hemmnisse insbesondere in der mittelständischen Wirtschaft (BGBl. 2006 Teil 1 Nr. 40 S.1970).

Die bei allen Gewerbeanzeigenpflichtigen monatlich durchzuführende Statistik dient der Gewinnung zuverlässiger, aktueller und bundesweit vergleichbarer Daten über die Gewerbeanmeldungen und -abmeldungen.

Die Anzeigepflicht besteht für den Betrieb eines Gewerbes bzw. für selbstständige Gewerbetreibende. Davon ausgenommen sind Urproduktion (z. B. Land- und Forstwirtschaft), freie Berufe im Sinne des Gewerberechts (z. B. freie wissenschaftliche, künstlerische oder schriftstellerische Tätigkeit), die bloße Verwaltung eigenen Vermögens sowie verbotene bzw. sozial unwertige Tätigkeiten. Es werden sowohl Hauptniederlassungen wie auch Zweigniederlassungen und unselbstständige Zweigstellen einbezogen.

Die Auswertung der Meldeformulare erfolgt in Form einer Sekundärstatistik, deren wichtigste Ergebnisse in diesem Statistischen Bericht veröffentlicht werden. Mit der Umstellung der Statistik waren einige weitere Neuerungen verbunden, die beim Vergleich mit den früheren Jahren zu beachten sind. Diese Neuerungen betreffen u.a. die konkrete Angabe für das Geschlecht des Meldepflichtigen und der Differenzierungsmöglichkeit nach dem Grund der An- oder Abmeldung.

Begriffserläuterungen

Gewerbeanmeldung:

Ein Gewerbe ist **anzumelden** bei der Neuerrichtung eines Betriebes, einer Zweigniederlassung oder einer unselbstständigen Zweigstelle sowie bei der Übernahme eines bereits bestehenden Betriebes durch einen anderen Gewerbetreibenden oder Änderung der Rechtsform etwa Umwandlung eines Einzelunternehmens in eine GmbH. Auch die Verlegung eines Betriebes aus dem Bereich einer Meldebehörde in den einer anderen zählt bei der Anmeldung als Neuerrichtung.

Neuerrichtungen:

Diese errechnen sich aus den Betriebsgründungen (Hauptniederlassung, Zweigniederlassung unselbstständige Zweigstelle), den sonstigen Neugründungen sowie aus den Umwandlungen.

Neugründungen:

Diese errechnen sich aus den Betriebsgründungen (Hauptniederlassung, Zweigniederlassung unselbstständige Zweigstelle) und den sonstigen Neugründungen.

Gewerbeabmeldung:

Ein Gewerbe ist **abzumelden** bei der vollständigen Aufgabe eines Betriebes, einer Zweigniederlassung oder einer unselbstständigen Zweigstelle, der Verlegung in einen anderen Meldebezirk oder der Aufgabe eines Teils der im Meldebezirk angemeldeten Tätigkeiten, wenn dabei zugleich eine Zweigniederlassung oder unselbstständige Zweigstelle aufgegeben wird (teilweise Aufgabe). Zu den Gewerbeabmeldungen zählt auch die Aufgabe eines weiterhin bestehenden Betriebes (Eigentümerwechsel).

Vollständige Aufgaben:

Diese errechnen sich aus den Betriebsaufgaben (Hauptniederlassung, Zweigniederlassung unselbstständige Zweigstelle) und den sonstigen Stilllegungen.

Aufgaben:

Diese errechnen sich aus den Betriebsaufgaben (Hauptniederlassung, Zweigniederlassung unselbstständige Zweigstelle), den sonstigen Stilllegungen sowie aus den Umwandlungen

Zweigniederlassung:

Eine Zweigniederlassung im Sinne des § 14 Abs. 1 Satz 1 GewO kann entsprechend dem handelsrechtlichen Begriff der Zweigniederlassung (§ 13 HGB) dann angenommen werden, wenn ein Betrieb mit selbstständiger Organisation, selbstständigen Betriebsmitteln und gesonderter Buchführung besteht, dessen Leiter Geschäfte selbstständig abzuschließen und durchzuführen befugt ist.

Unselbstständige Zweigstellen:

Unselbstständige Zweigstellen im Sinne des § 14 Absatz 1 Satz 1 GewO sind feste örtliche Anlagen oder Einrichtungen, die der Ausübung eines stehenden Gewerbes dienen (z. B. ein Auslieferungslager).

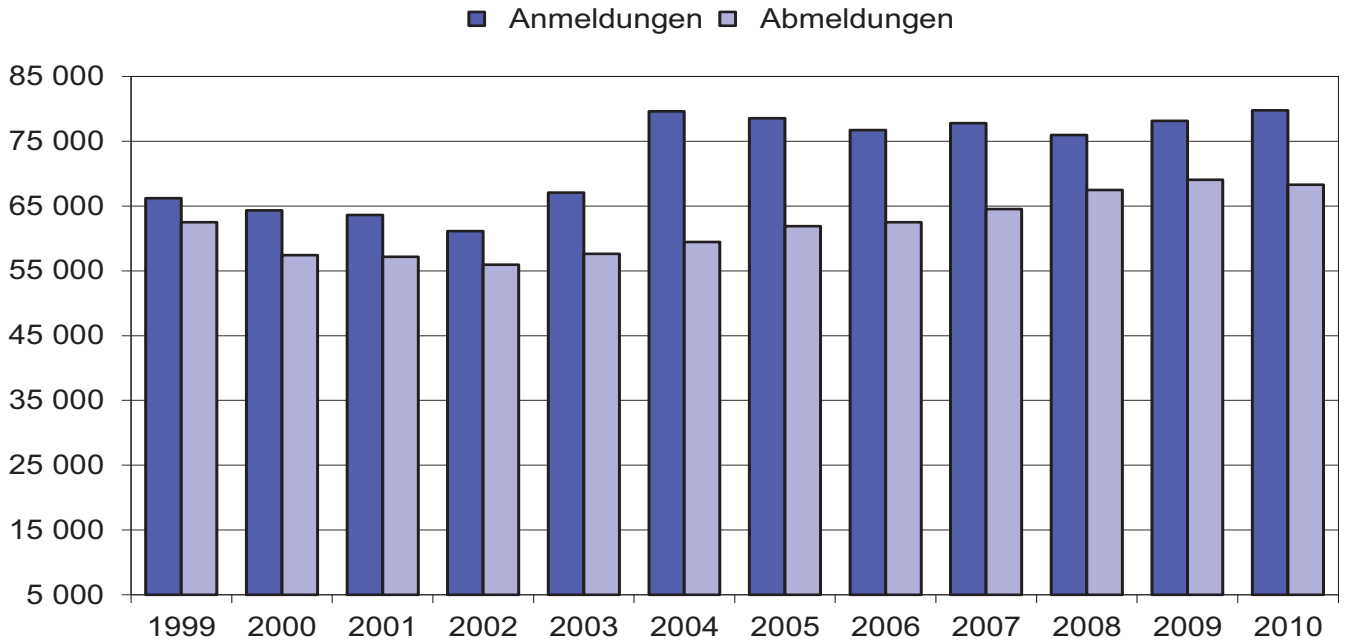
Personengesellschaften:

Bei den Personengesellschaften sind alle geschäftsführungsberechtigten Gesellschafter die Gewerbetreibenden, nicht dagegen die Personengesellschaften als solche, weil diese keine eigene Rechtspersönlichkeit besitzen. Zu den Personengesellschaften gehören u.a. die Gesellschaft des bürgerlichen Rechts (GbR), die Offene Handelsgesellschaft (OHG) sowie die Kommanditgesellschaft (KG).

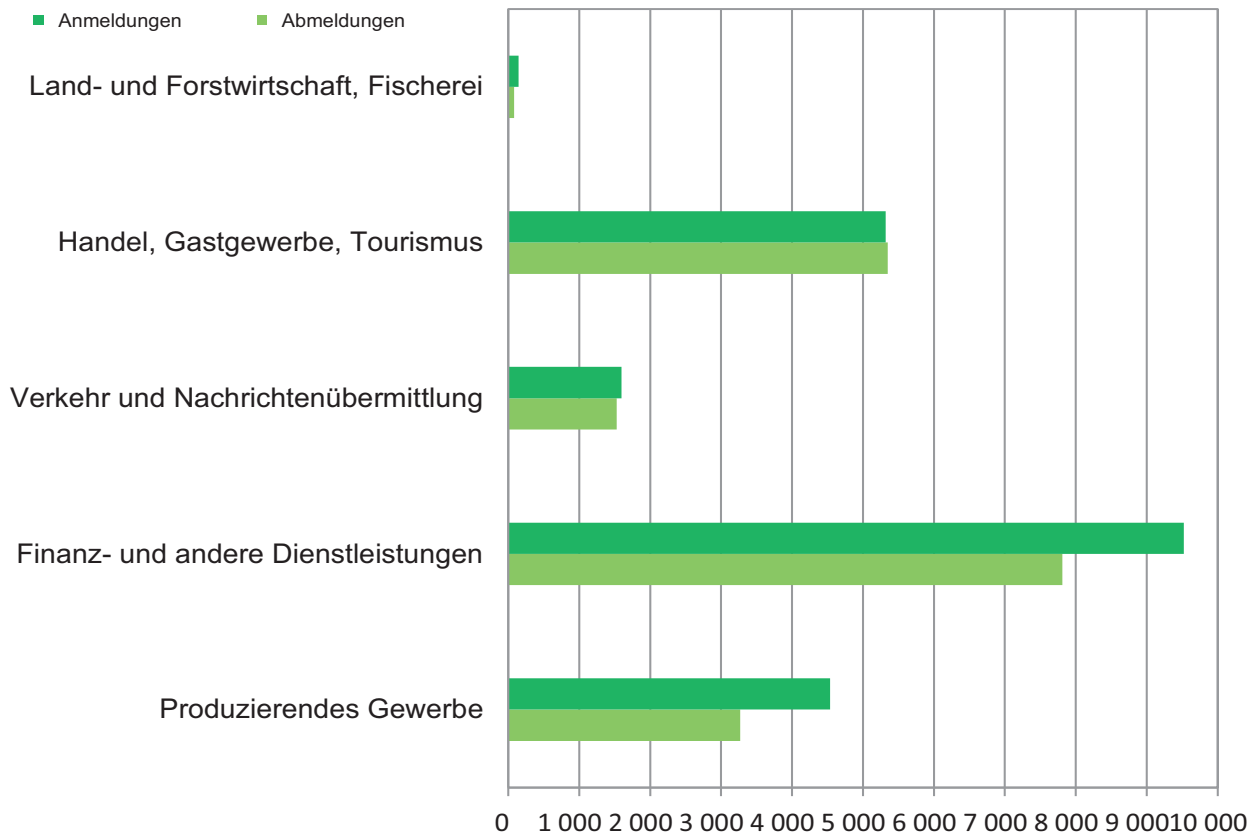
Juristische Personen:

Dabei handelt es sich z. B. um die Gesellschaft mit beschränkter Haftung (GmbH), die Aktiengesellschaft (AG), eine eingetragene Genossenschaft oder einen eingetragenen Verein.

1. Gewerbeanmeldungen und -abmeldungen in Hessen seit 1999

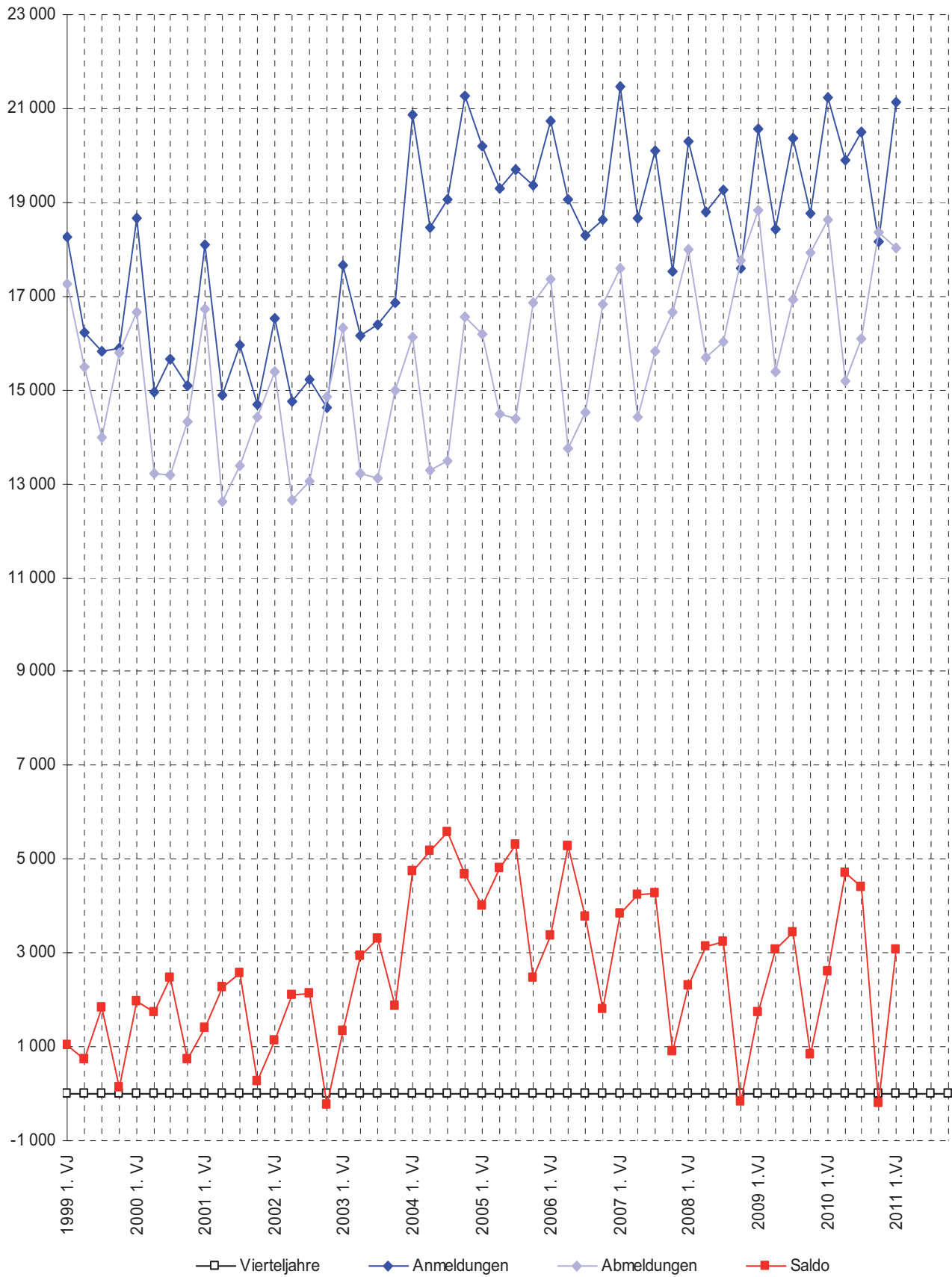


2. Gewerbeanmeldungen und -abmeldungen in Hessen im 1. Vierteljahr 2011 nach Wirtschaftsabschnitten¹⁾²⁾

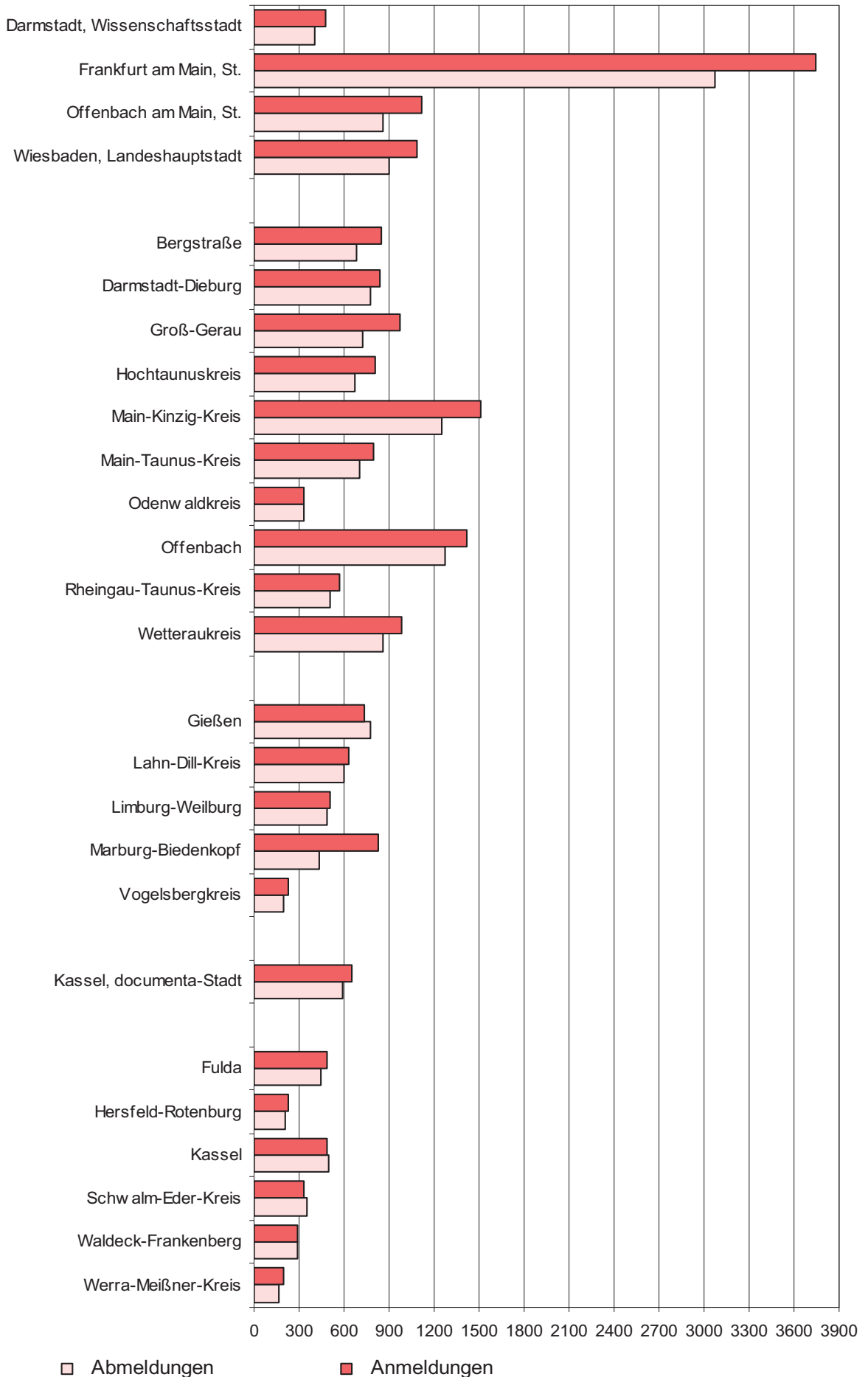


1) Klassifikation der Wirtschaftszweige, Ausgabe 2008 (siehe Anhang). — 2) Land- und Forstwirtschaft, Fischerei: Abschnitt A; Handel, Gastgewerbe, Tourismus: Abschnitte G, I; Verkehr u. Nachrichtenübermittlung: Abschnitte H, J; Finanz- und andere Dienstleistungen: Abschnitte K-N, P-S; Produzierendes Gewerbe: Abschnitte B, C-F;

3. Vierteljährliche An- und Abmeldungen von Gewerbebetrieben in Hessen seit 1999



4. Gewerbeanzeigen im 1. Vierteljahr 2011 nach Verwaltungsbezirken



1. Gewerbeanmeldungen und -abmeldungen¹⁾ von 1999 bis 2011 nach dem Grund der Meldung

Jahr --- Vierteljahr	Anmeldungen			Abmeldungen			Saldo ⁴⁾ aus Anmeldungen und Abmeldungen insgesamt	
	ins- gesamt	davon		ins- gesamt	davon			
		Neu- errichtung ²⁾	Übernahme		Aufgabe ³⁾	Übergabe		
Grundzahlen								
1999	66 216	56 182	10 034	62 488	52 960	9 528	3 728	
2000	64 330	54 828	9 502	57 398	48 620	8 778	6 932	
2001	63 641	54 241	9 400	57 146	48 609	8 537	6 495	
2002	61 113	52 787	8 326	55 965	48 939	7 026	5 148	
2003	67 046	61 294	5 752	57 612	51 789	5 823	9 434	
2004	79 629	73 015	6 614	59 454	53 102	6 352	20 175	
2005	78 532	72 636	5 896	61 902	56 375	5 527	16 630	
2006	76 700	70 941	5 759	62 492	57 172	5 320	14 208	
2007	77 768	72 311	5 457	64 525	59 413	5 112	13 243	
2008	75 938	70 617	5 321	67 453	62 405	5 048	8 485	
2009	78 129	72 960	5 169	69 066	64 165	4 901	9 063	
2010	79 775	74 600	5 175	68 273	63 281	4 992	11 502	
2010	1. Vierteljahr	21 223	19 492	1 731	18 625	16 884	1 741	2 598
	2. Vierteljahr	19 890	18 711	1 179	15 190	14 098	1 092	4 700
	3. Vierteljahr	20 507	19 386	1 121	16 093	15 026	1 067	4 414
	4. Vierteljahr	18 155	17 011	1 144	18 365	17 273	1 092	- 210
2011	1. Vierteljahr	21 115	19 701	1 414	18 034	16 674	1 360	3 081
	2. Vierteljahr
	3. Vierteljahr
	4. Vierteljahr
Zu- bzw. Abnahme (-) jeweils gegenüber dem gleichen Vorjahreszeitraum								
1999	- 2 277	- 1 871	- 406	1 662	1 793	- 131	x	
2000	- 1 886	- 1 354	- 532	- 5 090	- 4 340	- 750	x	
2001	- 689	- 587	- 102	- 252	- 11	- 241	x	
2002	- 2 528	- 1 454	- 1 074	- 1 181	330	- 1 511	x	
2003	5 933	8 507	- 2 574	1 647	2 850	- 1 203	x	
2004	12 583	11 721	862	1 842	1 313	529	x	
2005	- 1 097	- 379	- 718	2 448	3 273	- 825	x	
2006	- 1 832	- 1 695	- 137	590	797	- 207	x	
2007	1 068	1 370	- 302	2 033	2 241	- 208	x	
2008	- 1 830	- 1 694	- 136	2 928	2 992	- 64	x	
2009	2 191	2 343	- 152	1 613	1 760	- 147	x	
2010	1 646	1 640	6	- 793	- 884	91	x	
2010	1. Vierteljahr	657 r	438 r	219 r	- 204 r	- 547 r	343 r	x
	2. Vierteljahr	1 456 r	1 508 r	- 52 r	- 185 r	- 115 r	- 70 r	x
	3. Vierteljahr	141 r	170 r	- 29 r	- 836 r	- 853 r	17 r	x
	4. Vierteljahr	- 608 r	- 476 r	- 132 r	432 r	631 r	- 199 r	x
2011	1. Vierteljahr	- 108	209	- 317	- 591	- 210	- 381	x
	2. Vierteljahr	x
	3. Vierteljahr	x
	4. Vierteljahr	x

1) Ab 1996 ohne Automatenaufsteller und Reisegewerbe. — 2) Inkl. Zuzug. — 3) Inkl. Fortzug. — 4) Mehr bzw. weniger (-) Anmeldungen als Abmeldungen.

2. Gewerbeanmeldungen und -abmeldungen¹⁾ im 1. Vierteljahr 2011 nach Art der Niederlassung und Rechtsform sowie Einzelunternehmen nach Geschlecht, Staatsangehörigkeit und Grund der Anzeige

Gegenstand der Nachweisung	Anmeldungen			Abmeldungen			Saldo ⁴⁾
	insgesamt	darunter	Zu- bzw. Abnahme (–) gegenüber dem gleichen Vorjahresquartal in %	insgesamt	darunter	Zu- bzw. Abnahme (–) gegenüber dem gleichen Vorjahresquartal in %	
		Neuerrichtung ²⁾			Aufgabe ³⁾		
I n s g e s a m t							
Nach Art der Niederlassung							
Hauptniederlassung	19 973	16 457	1,5	16 938	13 563	– 0,8	3 035
Zweigniederlassung	290	228	– 6,8	316	236	– 7,9	– 26
Unselbstständige Zweigstelle	852	705	– 31,0	780	616	– 35,6	72
Insgesamt	21 115	17 390	– 0,5	18 034	14 415	– 3,2	3 081
Nach der Rechtsform des Unternehmens							
Einzelunternehmen	17 146	14 604	1,9	14 441	12 060	– 1,5	2 705
Offene Handelsgesellschaft	45	26	– 15,1	72	43	– 35,7	– 27
Kommanditgesellschaft	42	22	– 32,3	76	43	– 20,0	– 34
Gesellschaft mit beschränkter Haftung Co. KG	431	289	– 7,9	295	194	– 11,4	136
Gesellschaft des bürgerlichen Rechts	917	648	– 10,8	1 084	682	7,1	– 167
Aktiengesellschaft	63	47	5,0	68	44	– 56,4	– 5
Gesellschaft mit beschränkter Haftung	2 310	1 640	– 7,8	1 784	1 191	– 4,6	526
Private Company Limited by Shares	57	35	– 37,4	91	71	– 30,0	– 34
Genossenschaft	5	5	—	4	4	—	1
Eingetragener Verein	18	11	– 37,9	10	6	11,1	8
Sonstige Rechtsformen	81	63	– 19,8	109	77	– 55,7	– 28
E i n z e l u n t e r n e h m e n							
Nach Geschlecht							
weiblich	5 834	5 057	1,9	4 914	4 186	– 2,5	920
männlich	11 312	9 547	2,0	9 527	7 874	– 0,9	1 785
zusammen	17 146	14 604	1,9	14 441	12 060	– 1,5	2 705
Nach ausgewählter Staatsangehörigkeit des Inhabers							
deutsch	10 215	8 384	– 9,7	9 620	7 856	– 6,9	595
kroatisch	126	108	5,9	107	86	3,9	19
griechisch	106	81	20,5	84	73	– 22,9	22
italienisch	260	208	12,1	233	184	– 6,8	27
polnisch	1 876	1 687	28,8	1 247	1 071	8,4	629
türkisch	680	572	0,7	580	476	– 6,6	100
Nach ausgewähltem Grund der Anzeige							
Betriebsgründung	3 037	—	– 6,2	—	—	—	—
Betriebsaufgabe	—	—	—	2 874	—	– 6,9	—
keine Angabe	—	—	—	8 365	—	3,0	—
wirtschaftliche Schwierigkeiten	—	—	—	1 084	—	– 14,8	—
Insolvenzverfahren	—	—	—	181	—	– 44,5	—

1) Ohne Automatenaufsteller und Reisegewerbe. — 2) Ohne Zuzug. — 3) Ohne Fortzug. — 4) Mehr bzw. weniger (–) Anmeldungen als Abmeldungen.

3. Gewerbebeanmeldungen und -abmeldungen¹⁾
im 1. Vierteljahr 2011 nach Wirtschaftsbereichen und Verwaltungsbezirken

Nr. der Wirtschaftsklassifikation ²⁾	Wirtschaftsabschnitte	Anmeldungen			Abmeldungen		
		insgesamt	darunter	Zu- bzw. Abnahme (-) gegenüber dem gleichen Vorjahresquartal in %	insgesamt	darunter	Zu- bzw. Abnahme (-) gegenüber dem gleichen Vorjahresquartal in %
			Neuerrichtung ³⁾			Aufgabe ⁴⁾	
Darmstadt, Wissenschaftsstadt							
A	Land- und Forstwirtschaft, Fischerei	—	—	x	1	1	x
B	Bergbau und Gewinnung v. Steinen u. Erden	—	—	x	—	—	x
C	Verarbeitendes Gewerbe	9	6	80,0	11	10	57,1
D	Energieversorgung	4	1	—	—	—	x
E	Wasserversorgung; Abwasser- und Abfallentsorgung und Beseitigung von Umweltverschmutzungen	—	—	- 100,0	—	—	- 100,0
F	Baugewerbe	67	56	59,5	39	37	- 35,0
G	Handel; Instandhaltung und Reparatur v. Kraftfahrzeugen	87	73	- 23,7	93	76	5,7
H	Verkehr und Lagerei	23	20	53,3	19	14	11,8
I	Gastgewerbe; Beherbergung und Gastronomie	41	37	64,0	40	36	- 7,0
J	Information und Kommunikation	35	29	- 23,9	33	23	—
K	Erbringung von Finanz- und Versicherungsdienstleistungen	13	11	8,3	10	7	—
L	Grundstücks- und Wohnungswesen	13	11	- 7,1	6	5	- 50,0
M	Erbringung von freiberuflichen, wissenschaftlichen und technischen Dienstleistungen	72	60	2,9	53	41	- 27,4
N	Erbringung v. sonst. wirtschaftl. Dienstleistungen	53	45	- 14,5	47	40	- 23,0
O	Öffentliche Verwaltung, Verteidigung; Sozialversicherung	—	—	x	—	—	x
P	Erziehung und Unterricht	8	6	- 33,3	7	5	- 22,2
Q	Gesundheits- und Sozialwesen	21	21	110,0	9	8	28,6
R	Kunst, Unterhaltung und Erholung	12	10	100,0	6	5	50,0
S	Erbringung von sonstigen Dienstleistungen	16	14	- 55,6	26	22	- 33,3
A-S	Insgesamt	474	400	—	400	330	- 13,8
Frankfurt am Main, Stadt							
A	Land- und Forstwirtschaft, Fischerei	—	—	- 100,0	1	—	x
B	Bergbau und Gewinnung v. Steinen u. Erden	—	—	- 100,0	—	—	x
C	Verarbeitendes Gewerbe	117	108	82,8	65	59	27,5
D	Energieversorgung	8	6	- 63,6	10	5	400,0
E	Wasserversorgung; Abwasser- und Abfallentsorgung und Beseitigung von Umweltverschmutzungen	1	1	- 50,0	2	1	100,0
F	Baugewerbe	765	698	13,3	562	470	- 8,0
G	Handel; Instandhaltung und Reparatur v. Kraftfahrzeugen	466	412	- 12,2	458	379	- 12,9
H	Verkehr und Lagerei	123	117	- 8,9	107	91	- 18,9
I	Gastgewerbe; Beherbergung und Gastronomie	192	169	3,8	202	171	5,2
J	Information und Kommunikation	172	147	4,2	141	109	27,0
K	Erbringung von Finanz- und Versicherungsdienstleistungen	92	73	2,2	78	60	- 14,3
L	Grundstücks- und Wohnungswesen	114	75	- 1,7	90	65	55,2
M	Erbringung von freiberuflichen, wissenschaftlichen und technischen Dienstleistungen	348	299	3,0	236	174	- 16,9
N	Erbringung v. sonst. wirtschaftl. Dienstleistungen	1 044	951	10,2	762	669	18,0
O	Öffentliche Verwaltung, Verteidigung; Sozialversicherung	—	—	x	—	—	x
P	Erziehung und Unterricht	40	32	66,7	25	18	108,3
Q	Gesundheits- und Sozialwesen	61	56	7,0	38	35	22,6

3. Gewerbebeanmeldungen und -abmeldungen¹⁾
im 1. Vierteljahr 2011 nach Wirtschaftsbereichen und Verwaltungsbezirken

Nr. der Wirtschaftsklassifikation ²⁾	Wirtschaftsabschnitte	Anmeldungen			Abmeldungen		
		insgesamt	darunter	Zu- bzw. Abnahme (-) gegenüber dem gleichen Vorjahresquartal in %	insgesamt	darunter	Zu- bzw. Abnahme (-) gegenüber dem gleichen Vorjahresquartal in %
			Neuerrichtung ³⁾			Aufgabe ⁴⁾	
R	Kunst, Unterhaltung und Erholung	33	28	13,8	37	32	15,6
S	Erbringung von sonstigen Dienstleistungen	167	151	- 0,6	261	224	0,8
A-S	Insgesamt	3 743	3 323	5,4	3 075	2 562	1,2
Offenbach am Main, Stadt							
A	Land- und Forstwirtschaft, Fischerei	—	—	- 100,0	—	—	- 100,0
B	Bergbau und Gewinnung v. Steinen u. Erden	—	—	x	—	—	x
C	Verarbeitendes Gewerbe	27	24	42,1	37	35	76,2
D	Energieversorgung	—	—	- 100,0	1	1	x
E	Wasserversorgung; Abwasser- und Abfallentsorgung und Beseitigung von Umweltverschmutzungen	—	—	x	2	1	x
F	Baugewerbe	368	327	102,2	218	192	61,5
G	Handel; Instandhaltung und Reparatur v. Kraftfahrzeugen	94	80	- 17,5	82	70	- 35,9
H	Verkehr und Lagerei	36	30	- 43,8	38	33	- 7,3
I	Gastgewerbe; Beherbergung und Gastronomie	70	28	18,6	50	27	- 18,0
J	Information und Kommunikation	19	15	- 9,5	16	12	- 46,7
K	Erbringung von Finanz- und Versicherungsdienstleistungen	13	12	- 45,8	9	3	- 60,9
L	Grundstücks- und Wohnungswesen	13	8	18,2	26	16	85,7
M	Erbringung von freiberuflichen, wissenschaftlichen und technischen Dienstleistungen	43	38	- 44,9	46	38	- 22,0
N	Erbringung v. sonst. wirtschaftl. Dienstleistungen	305	278	11,3	241	222	70,9
O	Öffentliche Verwaltung, Verteidigung; Sozialversicherung	—	—	x	—	—	x
P	Erziehung und Unterricht	4	4	- 20,0	4	4	- 42,9
Q	Gesundheits- und Sozialwesen	15	15	25,0	12	12	- 7,7
R	Kunst, Unterhaltung und Erholung	19	15	46,2	10	9	11,1
S	Erbringung von sonstigen Dienstleistungen	94	85	56,7	62	51	44,2
A-S	Insgesamt	1 120	959	18,9	854	726	17,3
Wiesbaden, Landeshauptstadt							
A	Land- und Forstwirtschaft, Fischerei	2	2	- 33,3	1	1	x
B	Bergbau und Gewinnung v. Steinen u. Erden	—	—	x	1	1	x
C	Verarbeitendes Gewerbe	18	11	5,9	19	14	- 9,5
D	Energieversorgung	9	7	- 35,7	1	—	x
E	Wasserversorgung; Abwasser- und Abfallentsorgung und Beseitigung von Umweltverschmutzungen	—	—	x	—	—	- 100,0
F	Baugewerbe	245	222	91,4	160	137	40,4
G	Handel; Instandhaltung und Reparatur v. Kraftfahrzeugen	169	126	- 22,8	161	121	- 28,8
H	Verkehr und Lagerei	62	54	19,2	28	25	3,7
I	Gastgewerbe; Beherbergung und Gastronomie	60	25	- 31,8	55	28	- 33,7
J	Information und Kommunikation	38	25	- 24,0	39	26	18,2
K	Erbringung von Finanz- und Versicherungsdienstleistungen	32	28	6,7	30	25	- 34,8
L	Grundstücks- und Wohnungswesen	29	20	- 12,1	50	42	22,0
M	Erbringung von freiberuflichen, wissenschaftlichen und technischen Dienstleistungen	95	74	- 8,7	107	91	- 2,7

3. Gewerbebeanmeldungen und -abmeldungen¹⁾
im 1. Vierteljahr 2011 nach Wirtschaftsbereichen und Verwaltungsbezirken

Nr. der Wirtschaftsklassifikation ²⁾	Wirtschaftsabschnitte	Anmeldungen			Abmeldungen		
		insgesamt	darunter	Zu- bzw. Abnahme (-) gegenüber dem gleichen Vorjahresquartal in %	insgesamt	darunter	Zu- bzw. Abnahme (-) gegenüber dem gleichen Vorjahresquartal in %
			Neuerrichtung ³⁾			Aufgabe ⁴⁾	
N	Erbringung v. sonst. wirtschaftl. Dienstleistungen	150	129	- 10,2	128	112	14,3
O	Öffentliche Verwaltung, Verteidigung; Sozialversicherung	—	—	x	—	—	x
P	Erziehung und Unterricht	10	8	66,7	7	4	16,7
Q	Gesundheits- und Sozialwesen	7	7	- 30,0	8	8	- 38,5
R	Kunst, Unterhaltung und Erholung	9	7	- 30,8	8	3	- 42,9
S	Erbringung von sonstigen Dienstleistungen	152	134	- 9,5	100	87	- 4,8
A-S	Insgesamt	1 087	879	- 1,4	903	725	- 5,2

Bergstraße

A	Land- und Forstwirtschaft, Fischerei	9	9	125,0	5	4	25,0
B	Bergbau und Gewinnung v. Steinen u. Erden	1	—	x	3	2	200,0
C	Verarbeitendes Gewerbe	44	34	83,3	37	27	60,9
D	Energieversorgung	7	7	- 79,4	2	2	—
E	Wasserversorgung; Abwasser- und Abfallentsorgung und Beseitigung von Umweltverschmutzungen	—	—	x	3	2	200,0
F	Baugewerbe	181	149	34,1	89	58	3,5
G	Handel; Instandhaltung und Reparatur v. Kraftfahrzeugen	165	129	- 13,6	161	126	- 15,3
H	Verkehr und Lagerei	28	25	21,7	23	20	—
I	Gastgewerbe; Beherbergung und Gastronomie	37	29	- 2,6	51	39	8,5
J	Information und Kommunikation	31	20	14,8	26	20	- 33,3
K	Erbringung von Finanz- und Versicherungsdienstleistungen	32	25	28,0	30	24	25,0
L	Grundstücks- und Wohnungswesen	21	19	- 22,2	15	9	- 6,3
M	Erbringung von freiberuflichen, wissenschaftlichen und technischen Dienstleistungen	67	57	4,7	59	32	3,5
N	Erbringung v. sonst. wirtschaftl. Dienstleistungen	103	83	- 9,6	88	67	2,3
O	Öffentliche Verwaltung, Verteidigung; Sozialversicherung	—	—	x	—	—	x
P	Erziehung und Unterricht	16	15	—	10	6	66,7
Q	Gesundheits- und Sozialwesen	13	12	- 13,3	9	6	- 18,2
R	Kunst, Unterhaltung und Erholung	19	17	18,8	20	14	53,8
S	Erbringung von sonstigen Dienstleistungen	74	65	- 7,5	50	42	- 20,6
A-S	Insgesamt	848	695	1,8	681	500	- 1,6

Darmstadt-Dieburg

A	Land- und Forstwirtschaft, Fischerei	12	10	140,0	6	5	20,0
B	Bergbau und Gewinnung v. Steinen u. Erden	—	—	- 100,0	—	—	x
C	Verarbeitendes Gewerbe	24	14	- 45,5	35	24	- 18,6
D	Energieversorgung	16	14	- 68,6	12	7	300,0
E	Wasserversorgung; Abwasser- und Abfallentsorgung und Beseitigung von Umweltverschmutzungen	2	1	x	4	1	100,0
F	Baugewerbe	145	122	18,9	89	72	- 4,3
G	Handel; Instandhaltung und Reparatur v. Kraftfahrzeugen	193	147	- 24,0	197	145	- 14,3
H	Verkehr und Lagerei	32	28	- 13,5	29	24	- 29,3
I	Gastgewerbe; Beherbergung und Gastronomie	57	38	11,8	47	30	- 7,8

3. Gewerbebeanmeldungen und -abmeldungen¹⁾
im 1. Vierteljahr 2011 nach Wirtschaftsbereichen und Verwaltungsbezirken

Nr. der Wirtschaftsklassifikation ²⁾	Wirtschaftsabschnitte	Anmeldungen			Abmeldungen		
		insgesamt	darunter	Zu- bzw. Abnahme (-) gegenüber dem gleichen Vorjahresquartal in %	insgesamt	darunter	Zu- bzw. Abnahme (-) gegenüber dem gleichen Vorjahresquartal in %
			Neuerrichtung ³⁾			Aufgabe ⁴⁾	
J	Information und Kommunikation	37	24	12,1	42	34	13,5
K	Erbringung von Finanz- und Versicherungsdienstleistungen	23	19	- 25,8	28	18	- 20,0
L	Grundstücks- und Wohnungswesen	13	10	- 23,5	9	6	- 52,6
M	Erbringung von freiberuflichen, wissenschaftlichen und technischen Dienstleistungen	78	64	- 11,4	64	44	- 32,6
N	Erbringung v. sonst. wirtschaftl. Dienstleistungen	91	73	- 24,8	113	88	39,5
O	Öffentliche Verwaltung, Verteidigung; Sozialversicherung	—	—	x	—	—	x
P	Erziehung und Unterricht	10	9	- 37,5	6	4	- 60,0
Q	Gesundheits- und Sozialwesen	11	9	- 35,3	10	7	- 28,6
R	Kunst, Unterhaltung und Erholung	17	14	6,3	16	15	23,1
S	Erbringung von sonstigen Dienstleistungen	78	67	—	71	58	1,4
A-S	Insgesamt	839	663	- 14,6	778	582	- 8,1
Groß-Gerau							
A	Land- und Forstwirtschaft, Fischerei	4	4	—	—	—	x
B	Bergbau und Gewinnung v. Steinen u. Erden	—	—	x	—	—	x
C	Verarbeitendes Gewerbe	30	22	3,4	19	12	- 5,0
D	Energieversorgung	11	10	- 42,1	2	1	—
E	Wasserversorgung; Abwasser- und Abfallentsorgung und Beseitigung von Umweltverschmutzungen	3	2	50,0	1	1	- 80,0
F	Baugewerbe	223	202	30,4	129	102	29,0
G	Handel; Instandhaltung und Reparatur v. Kraftfahrzeugen	173	133	- 13,5	154	113	- 17,2
H	Verkehr und Lagerei	96	73	77,8	66	49	13,8
I	Gastgewerbe; Beherbergung und Gastronomie	69	35	13,1	42	30	- 26,3
J	Information und Kommunikation	29	23	11,5	31	25	- 13,9
K	Erbringung von Finanz- und Versicherungsdienstleistungen	21	16	16,7	26	18	- 29,7
L	Grundstücks- und Wohnungswesen	15	14	- 37,5	9	7	- 62,5
M	Erbringung von freiberuflichen, wissenschaftlichen und technischen Dienstleistungen	75	60	- 10,7	63	51	—
N	Erbringung v. sonst. wirtschaftl. Dienstleistungen	139	119	14,9	98	85	- 1,0
O	Öffentliche Verwaltung, Verteidigung; Sozialversicherung	—	—	x	—	—	x
P	Erziehung und Unterricht	15	12	25,0	8	5	14,3
Q	Gesundheits- und Sozialwesen	11	9	- 47,6	9	9	- 25,0
R	Kunst, Unterhaltung und Erholung	8	8	- 52,9	15	11	25,0
S	Erbringung von sonstigen Dienstleistungen	54	44	- 22,9	57	42	- 8,1
A-S	Insgesamt	976	786	4,6	729	561	- 6,5
Hochtaunuskreis							
A	Land- und Forstwirtschaft, Fischerei	7	6	600,0	2	1	- 33,3
B	Bergbau und Gewinnung v. Steinen u. Erden	—	—	x	—	—	- 100,0
C	Verarbeitendes Gewerbe	24	22	- 31,4	22	15	- 18,5
D	Energieversorgung	12	11	- 7,7	—	—	- 100,0
E	Wasserversorgung; Abwasser- und Abfallentsorgung und Beseitigung von Umweltverschmutzungen	1	1	- 50,0	3	2	—

3. Gewerbebeanmeldungen und -abmeldungen¹⁾
im 1. Vierteljahr 2011 nach Wirtschaftsbereichen und Verwaltungsbezirken

Nr. der Wirtschaftsklassifikation ²⁾	Wirtschaftsabschnitte	Anmeldungen			Abmeldungen		
		insgesamt	darunter	Zu- bzw. Abnahme (–) gegenüber dem gleichen Vorjahresquartal in %	insgesamt	darunter	Zu- bzw. Abnahme (–) gegenüber dem gleichen Vorjahresquartal in %
			Neuerrichtung ³⁾			Aufgabe ⁴⁾	
F	Baugewerbe	79	65	11,3	48	40	—
G	Handel; Instandhaltung und Reparatur v. Kraftfahrzeugen	157	133	– 11,3	153	125	– 19,5
H	Verkehr und Lagerei	25	18	38,9	17	15	– 29,2
I	Gastgewerbe; Beherbergung und Gastronomie	44	21	25,7	33	18	– 8,3
J	Information und Kommunikation	40	26	33,3	31	22	– 20,5
K	Erbringung von Finanz- und Versicherungsdienstleistungen	37	29	– 17,8	33	19	3,1
L	Grundstücks- und Wohnungswesen	26	18	13,0	41	30	64,0
M	Erbringung von freiberuflichen, wissenschaftlichen und technischen Dienstleistungen	102	76	– 16,4	75	61	– 29,2
N	Erbringung v. sonst. wirtschaftl. Dienstleistungen	94	72	– 33,3	103	84	– 8,0
O	Öffentliche Verwaltung, Verteidigung; Sozialversicherung	—	—	x	—	—	x
P	Erziehung und Unterricht	10	8	– 28,6	15	11	200,0
Q	Gesundheits- und Sozialwesen	30	28	36,4	19	15	137,5
R	Kunst, Unterhaltung und Erholung	16	16	14,3	12	6	– 7,7
S	Erbringung von sonstigen Dienstleistungen	99	80	13,8	67	55	– 6,9
A-S	Insgesamt	803	630	– 5,5	674	519	– 9,8
Main-Kinzig-Kreis							
A	Land- und Forstwirtschaft, Fischerei	4	4	– 55,6	3	2	– 50,0
B	Bergbau und Gewinnung v. Steinen u. Erden	—	—	x	—	—	x
C	Verarbeitendes Gewerbe	59	44	9,3	51	32	37,8
D	Energieversorgung	34	32	– 43,3	3	1	– 50,0
E	Wasserversorgung; Abwasser- und Abfallentsorgung und Beseitigung von Umweltverschmutzungen	5	2	– 16,7	3	3	50,0
F	Baugewerbe	305	243	78,4	188	140	12,6
G	Handel; Instandhaltung und Reparatur v. Kraftfahrzeugen	287	236	– 19,2	296	243	– 15,7
H	Verkehr und Lagerei	54	45	– 14,3	61	47	41,9
I	Gastgewerbe; Beherbergung und Gastronomie	87	60	– 12,1	80	58	– 10,1
J	Information und Kommunikation	50	36	– 13,8	56	43	14,3
K	Erbringung von Finanz- und Versicherungsdienstleistungen	62	36	– 7,5	53	35	– 23,2
L	Grundstücks- und Wohnungswesen	42	32	27,3	20	12	– 13,0
M	Erbringung von freiberuflichen, wissenschaftlichen und technischen Dienstleistungen	131	105	– 9,7	105	82	– 2,8
N	Erbringung v. sonst. wirtschaftl. Dienstleistungen	201	173	26,4	166	133	16,1
O	Öffentliche Verwaltung, Verteidigung; Sozialversicherung	—	—	x	—	—	x
P	Erziehung und Unterricht	25	19	19,0	8	6	—
Q	Gesundheits- und Sozialwesen	27	25	– 20,6	16	16	– 15,8
R	Kunst, Unterhaltung und Erholung	20	17	17,6	22	18	—
S	Erbringung von sonstigen Dienstleistungen	119	107	– 24,2	118	106	3,5
A-S	Insgesamt	1 512	1 216	0,3	1 249	977	– 0,6
Main-Taunus-Kreis							
A	Land- und Forstwirtschaft, Fischerei	4	3	33,3	7	7	250,0
B	Bergbau und Gewinnung v. Steinen u. Erden	—	—	x	—	—	x
C	Verarbeitendes Gewerbe	24	17	– 33,3	21	19	– 38,2

3. Gewerbeanmeldungen und -abmeldungen ¹⁾
im 1. Vierteljahr 2011 nach Wirtschaftsbereichen und Verwaltungsbezirken

Nr. der Wirtschaftsklassifikation ²⁾	Wirtschaftsabschnitte	Anmeldungen			Abmeldungen		
		insgesamt	darunter	Zu- bzw. Abnahme (-) gegenüber dem gleichen Vorjahresquartal in %	insgesamt	darunter	Zu- bzw. Abnahme (-) gegenüber dem gleichen Vorjahresquartal in %
			Neuerrichtung ³⁾			Aufgabe ⁴⁾	
D	Energieversorgung	8	7	- 55,6	—	—	- 100,0
E	Wasserversorgung; Abwasser- und Abfallentsorgung und Beseitigung von Umweltverschmutzungen	1	1	- 50,0	1	1	x
F	Baugewerbe	93	70	- 6,1	65	48	- 7,1
G	Handel; Instandhaltung und Reparatur v. Kraftfahrzeugen	148	121	- 30,2	137	107	- 26,3
H	Verkehr und Lagerei	33	27	22,2	24	20	4,3
I	Gastgewerbe; Beherbergung und Gastronomie	53	43	- 15,9	41	34	- 18,0
J	Information und Kommunikation	44	35	- 4,3	34	24	- 33,3
K	Erbringung von Finanz- und Versicherungsdienstleistungen	42	32	23,5	38	23	- 25,5
L	Grundstücks- und Wohnungswesen	29	20	- 32,6	40	26	- 7,0
M	Erbringung von freiberuflichen, wissenschaftlichen und technischen Dienstleistungen	98	74	- 4,9	90	52	- 5,3
N	Erbringung v. sonst. wirtschaftl. Dienstleistungen	118	102	11,3	117	89	12,5
O	Öffentliche Verwaltung, Verteidigung; Sozialversicherung	—	—	x	—	—	x
P	Erziehung und Unterricht	18	16	80,0	10	6	25,0
Q	Gesundheits- und Sozialwesen	14	14	16,7	10	9	25,0
R	Kunst, Unterhaltung und Erholung	10	9	- 47,4	16	15	300,0
S	Erbringung von sonstigen Dienstleistungen	60	54	- 22,1	50	43	- 26,5
A-S	Insgesamt	797	645	- 12,4	701	523	- 12,8
Odenwaldkreis							
A	Land- und Forstwirtschaft, Fischerei	6	6	20,0	3	2	200,0
B	Bergbau und Gewinnung v. Steinen u. Erden	—	—	x	—	—	x
C	Verarbeitendes Gewerbe	13	9	160,0	3	1	- 62,5
D	Energieversorgung	8	8	- 61,9	1	1	- 50,0
E	Wasserversorgung; Abwasser- und Abfallentsorgung und Beseitigung von Umweltverschmutzungen	—	—	x	1	1	x
F	Baugewerbe	49	43	14,0	96	90	405,3
G	Handel; Instandhaltung und Reparatur v. Kraftfahrzeugen	76	61	16,9	77	65	2,7
H	Verkehr und Lagerei	10	8	25,0	5	5	- 37,5
I	Gastgewerbe; Beherbergung und Gastronomie	25	16	56,3	19	10	5,6
J	Information und Kommunikation	11	9	10,0	10	8	11,1
K	Erbringung von Finanz- und Versicherungsdienstleistungen	11	8	266,7	12	5	9,1
L	Grundstücks- und Wohnungswesen	4	3	33,3	3	2	—
M	Erbringung von freiberuflichen, wissenschaftlichen und technischen Dienstleistungen	21	15	61,5	22	17	83,3
N	Erbringung v. sonst. wirtschaftl. Dienstleistungen	57	47	83,9	53	44	278,6
O	Öffentliche Verwaltung, Verteidigung; Sozialversicherung	—	—	x	—	—	x
P	Erziehung und Unterricht	3	3	- 40,0	—	—	- 100,0
Q	Gesundheits- und Sozialwesen	5	3	- 54,5	3	3	- 57,1
R	Kunst, Unterhaltung und Erholung	5	3	—	4	2	100,0
S	Erbringung von sonstigen Dienstleistungen	24	19	- 17,2	14	11	- 22,2
A-S	Insgesamt	328	261	20,1	326	267	54,5

3. Gewerbebeanmeldungen und -abmeldungen¹⁾
im 1. Vierteljahr 2011 nach Wirtschaftsbereichen und Verwaltungsbezirken

Nr. der Wirtschaftsklassifikation ²⁾	Wirtschaftsabschnitte	Anmeldungen			Abmeldungen		
		insgesamt	darunter	Zu- bzw. Abnahme (-) gegenüber dem gleichen Vorjahresquartal in %	insgesamt	darunter	Zu- bzw. Abnahme (-) gegenüber dem gleichen Vorjahresquartal in %
			Neuerrichtung ³⁾			Aufgabe ⁴⁾	
Offenbach							
A	Land- und Forstwirtschaft, Fischerei	7	5	75,0	4	3	- 20,0
B	Bergbau und Gewinnung v. Steinen u. Erden	—	—	- 100,0	—	—	x
C	Verarbeitendes Gewerbe	63	45	18,9	65	48	8,3
D	Energieversorgung	17	17	- 22,7	2	1	100,0
E	Wasserversorgung; Abwasser- und Abfallentsorgung und Beseitigung von Umweltverschmutzungen	2	1	- 50,0	1	1	- 80,0
F	Baugewerbe	216	182	30,1	131	106	2,3
G	Handel; Instandhaltung und Reparatur v. Kraftfahrzeugen	265	203	- 25,4	297	233	- 22,0
H	Verkehr und Lagerei	44	38	- 20,0	50	40	- 13,8
I	Gastgewerbe; Beherbergung und Gastronomie	94	72	36,2	83	67	5,1
J	Information und Kommunikation	66	43	- 8,3	65	54	- 5,8
K	Erbringung von Finanz- und Versicherungsdienstleistungen	37	26	- 17,8	48	34	- 11,1
L	Grundstücks- und Wohnungswesen	57	44	5,6	46	33	58,6
M	Erbringung von freiberuflichen, wissenschaftlichen und technischen Dienstleistungen	125	104	- 9,4	137	111	0,7
N	Erbringung v. sonst. wirtschaftl. Dienstleistungen	217	187	1,4	195	158	4,8
O	Öffentliche Verwaltung, Verteidigung; Sozialversicherung	—	—	x	—	—	x
P	Erziehung und Unterricht	18	16	- 5,3	13	12	—
Q	Gesundheits- und Sozialwesen	36	28	50,0	13	12	—
R	Kunst, Unterhaltung und Erholung	29	22	11,5	23	15	21,1
S	Erbringung von sonstigen Dienstleistungen	124	107	0,8	100	76	- 11,5
A-S	Insgesamt	1 417	1 140	- 1,9	1 273	1 004	- 5,6
Rheingau-Taunus-Kreis							
A	Land- und Forstwirtschaft, Fischerei	16	14	60,0	4	4	—
B	Bergbau und Gewinnung v. Steinen u. Erden	—	—	x	—	—	x
C	Verarbeitendes Gewerbe	27	20	107,7	22	15	46,7
D	Energieversorgung	14	14	- 30,0	4	3	300,0
E	Wasserversorgung; Abwasser- und Abfallentsorgung und Beseitigung von Umweltverschmutzungen	1	1	x	2	2	—
F	Baugewerbe	64	50	30,6	50	40	- 10,7
G	Handel; Instandhaltung und Reparatur v. Kraftfahrzeugen	103	83	- 8,0	134	111	8,1
H	Verkehr und Lagerei	13	10	- 7,1	20	17	5,3
I	Gastgewerbe; Beherbergung und Gastronomie	36	28	- 2,7	38	31	- 17,4
J	Information und Kommunikation	28	22	- 12,5	21	16	- 38,2
K	Erbringung von Finanz- und Versicherungsdienstleistungen	26	17	36,8	26	21	- 10,3
L	Grundstücks- und Wohnungswesen	16	15	14,3	9	8	- 50,0
M	Erbringung von freiberuflichen, wissenschaftlichen und technischen Dienstleistungen	73	61	12,3	50	39	- 3,8
N	Erbringung v. sonst. wirtschaftl. Dienstleistungen	89	72	- 11,9	74	62	- 3,9
O	Öffentliche Verwaltung, Verteidigung; Sozialversicherung	—	—	x	—	—	x
P	Erziehung und Unterricht	8	6	- 11,1	2	2	- 75,0
Q	Gesundheits- und Sozialwesen	15	14	—	5	4	- 50,0

3. Gewerbebeanmeldungen und -abmeldungen¹⁾
im 1. Vierteljahr 2011 nach Wirtschaftsbereichen und Verwaltungsbezirken

Nr. der Wirtschaftsklassifikation ²⁾	Wirtschaftsabschnitte	Anmeldungen			Abmeldungen		
		insgesamt	darunter	Zu- bzw. Abnahme (–) gegenüber dem gleichen Vorjahresquartal in %	insgesamt	darunter	Zu- bzw. Abnahme (–) gegenüber dem gleichen Vorjahresquartal in %
			Neuerrichtung ³⁾			Aufgabe ⁴⁾	
R	Kunst, Unterhaltung und Erholung	8	4	– 33,3	6	6	– 14,3
S	Erbringung von sonstigen Dienstleistungen	35	27	– 36,4	45	39	– 10,0
A-S	Insgesamt	572	458	– 0,9	512	420	– 7,2
Wetteraukreis							
A	Land- und Forstwirtschaft, Fischerei	3	2	– 50,0	4	3	– 20,0
B	Bergbau und Gewinnung v. Steinen u. Erden	—	—	x	—	—	– 100,0
C	Verarbeitendes Gewerbe	31	18	– 41,5	29	25	– 42,0
D	Energieversorgung	30	28	– 9,1	4	1	33,3
E	Wasserversorgung; Abwasser- und Abfallentsorgung und Beseitigung von Umweltverschmutzungen	1	1	—	1	1	– 50,0
F	Baugewerbe	131	105	57,8	107	87	35,4
G	Handel; Instandhaltung und Reparatur v. Kraftfahrzeugen	231	177	– 3,3	233	187	– 17,7
H	Verkehr und Lagerei	33	30	– 28,3	34	27	3,0
I	Gastgewerbe; Beherbergung und Gastronomie	47	33	– 16,1	46	39	– 17,9
J	Information und Kommunikation	43	35	22,9	36	27	—
K	Erbringung von Finanz- und Versicherungsdienstleistungen	32	21	– 34,7	30	19	– 47,4
L	Grundstücks- und Wohnungswesen	25	18	– 32,4	31	23	55,0
M	Erbringung von freiberuflichen, wissenschaftlichen und technischen Dienstleistungen	79	67	– 4,8	69	48	– 26,6
N	Erbringung v. sonst. wirtschaftl. Dienstleistungen	145	123	21,8	119	99	1,7
O	Öffentliche Verwaltung, Verteidigung; Sozialversicherung	—	—	x	—	—	x
P	Erziehung und Unterricht	23	19	43,8	8	7	– 38,5
Q	Gesundheits- und Sozialwesen	19	17	– 40,6	19	14	26,7
R	Kunst, Unterhaltung und Erholung	15	13	– 34,8	16	14	45,5
S	Erbringung von sonstigen Dienstleistungen	97	79	– 15,7	76	66	5,6
A-S	Insgesamt	985	786	– 4,0	862	687	– 9,0
Reg.-Bez. Darmstadt							
A	Land- und Forstwirtschaft, Fischerei	74	65	32,1	41	33	7,9
B	Bergbau und Gewinnung v. Steinen u. Erden	1	—	– 66,7	4	3	33,3
C	Verarbeitendes Gewerbe	510	394	13,1	436	336	4,6
D	Energieversorgung	178	162	– 47,0	42	23	31,3
E	Wasserversorgung; Abwasser- und Abfallentsorgung und Beseitigung von Umweltverschmutzungen	17	11	– 15,0	24	17	– 7,7
F	Baugewerbe	2 931	2 534	37,2	1 971	1 619	11,6
G	Handel; Instandhaltung und Reparatur v. Kraftfahrzeugen	2 614	2 114	– 16,7	2 633	2 101	– 16,8
H	Verkehr und Lagerei	612	523	0,2	521	427	– 4,8
I	Gastgewerbe; Beherbergung und Gastronomie	912	634	3,4	827	618	– 8,9
J	Information und Kommunikation	643	489	– 1,2	581	443	– 4,1
K	Erbringung von Finanz- und Versicherungsdienstleistungen	473	353	– 3,9	451	311	– 20,7
L	Grundstücks- und Wohnungswesen	417	307	– 7,1	395	284	14,5
M	Erbringung von freiberuflichen, wissenschaftlichen und technischen Dienstleistungen	1 407	1 154	– 5,9	1 176	881	– 12,5

3. Gewerbeanmeldungen und -abmeldungen¹⁾
im 1. Vierteljahr 2011 nach Wirtschaftsbereichen und Verwaltungsbezirken

Nr. der Wirtschaftsklassifikation ²⁾	Wirtschaftsabschnitte	Anmeldungen			Abmeldungen		
		insgesamt	darunter	Zu- bzw. Abnahme (-) gegenüber dem gleichen Vorjahresquartal in %	insgesamt	darunter	Zu- bzw. Abnahme (-) gegenüber dem gleichen Vorjahresquartal in %
			Neuerrichtung ³⁾			Aufgabe ⁴⁾	
N	Erbringung v. sonst. wirtschaftl. Dienstleistungen	2 806	2 454	4,8	2 304	1 952	16,4
O	Öffentliche Verwaltung, Verteidigung; Sozialversicherung	—	—	x	—	—	x
P	Erziehung und Unterricht	208	173	12,4	123	90	1,7
Q	Gesundheits- und Sozialwesen	285	258	- 2,4	180	158	- 0,6
R	Kunst, Unterhaltung und Erholung	220	183	- 2,7	211	165	20,6
S	Erbringung von sonstigen Dienstleistungen	1 193	1 033	- 8,4	1 097	922	- 4,4
A-S	Insgesamt	15 501	12 841	0,6	13 017	10 383	- 2,6
Gießen							
A	Land- und Forstwirtschaft, Fischerei	6	5	50,0	3	3	- 40,0
B	Bergbau und Gewinnung v. Steinen u. Erden	1	1	- 50,0	1	1	—
C	Verarbeitendes Gewerbe	38	31	18,8	36	26	2,9
D	Energieversorgung	1	1	- 87,5	1	—	—
E	Wasserversorgung; Abwasser- und Abfallentsorgung und Beseitigung von Umweltverschmutzungen	—	—	- 100,0	5	5	400,0
F	Baugewerbe	80	70	6,7	61	54	5,2
G	Handel; Instandhaltung und Reparatur v. Kraftfahrzeugen	196	151	- 10,5	215	173	- 6,1
H	Verkehr und Lagerei	23	16	—	30	26	3,4
I	Gastgewerbe; Beherbergung und Gastronomie	57	32	18,8	53	30	10,4
J	Information und Kommunikation	25	21	4,2	39	25	21,9
K	Erbringung von Finanz- und Versicherungsdienstleistungen	33	23	17,9	34	25	- 37,0
L	Grundstücks- und Wohnungswesen	13	10	—	13	9	62,5
M	Erbringung von freiberuflichen, wissenschaftlichen und technischen Dienstleistungen	89	79	14,1	81	67	- 3,6
N	Erbringung v. sonst. wirtschaftl. Dienstleistungen	61	53	- 22,8	78	66	34,5
O	Öffentliche Verwaltung, Verteidigung; Sozialversicherung	—	—	x	—	—	x
P	Erziehung und Unterricht	14	12	—	11	8	- 15,4
Q	Gesundheits- und Sozialwesen	8	6	- 50,0	24	19	118,2
R	Kunst, Unterhaltung und Erholung	24	21	- 33,3	44	37	- 29,0
S	Erbringung von sonstigen Dienstleistungen	66	59	13,8	48	34	- 17,2
A-S	Insgesamt	735	591	- 3,2	777	608	- 1,3
Lahn-Dill-Kreis							
A	Land- und Forstwirtschaft, Fischerei	1	—	- 88,9	7	5	133,3
B	Bergbau und Gewinnung v. Steinen u. Erden	—	—	x	—	—	- 100,0
C	Verarbeitendes Gewerbe	29	19	- 9,4	38	26	18,8
D	Energieversorgung	3	2	- 80,0	—	—	- 100,0
E	Wasserversorgung; Abwasser- und Abfallentsorgung und Beseitigung von Umweltverschmutzungen	—	—	- 100,0	2	1	- 50,0
F	Baugewerbe	69	57	27,8	50	35	- 19,4
G	Handel; Instandhaltung und Reparatur v. Kraftfahrzeugen	170	127	- 5,0	157	125	- 29,3
H	Verkehr und Lagerei	20	14	- 16,7	26	22	8,3
I	Gastgewerbe; Beherbergung und Gastronomie	52	25	- 11,9	59	40	3,5

3. Gewerbebeanmeldungen und -abmeldungen¹⁾
im 1. Vierteljahr 2011 nach Wirtschaftsbereichen und Verwaltungsbezirken

Nr. der Wirtschaftsklassifikation ²⁾	Wirtschaftsabschnitte	Anmeldungen			Abmeldungen		
		insgesamt	darunter	Zu- bzw. Abnahme (-) gegenüber dem gleichen Vorjahresquartal in %	insgesamt	darunter	Zu- bzw. Abnahme (-) gegenüber dem gleichen Vorjahresquartal in %
			Neuerrichtung ³⁾			Aufgabe ⁴⁾	
J	Information und Kommunikation	27	23	35,0	34	23	17,2
K	Erbringung von Finanz- und Versicherungsdienstleistungen	24	18	- 45,5	34	30	9,7
L	Grundstücks- und Wohnungswesen	8	6	- 11,1	2	1	- 86,7
M	Erbringung von freiberuflichen, wissenschaftlichen und technischen Dienstleistungen	64	50	30,6	43	32	26,5
N	Erbringung v. sonst. wirtschaftl. Dienstleistungen	88	70	20,5	62	48	1,6
O	Öffentliche Verwaltung, Verteidigung; Sozialversicherung	—	—	x	—	—	x
P	Erziehung und Unterricht	10	10	- 23,1	10	9	150,0
Q	Gesundheits- und Sozialwesen	14	13	133,3	6	5	- 14,3
R	Kunst, Unterhaltung und Erholung	12	12	- 29,4	12	10	20,0
S	Erbringung von sonstigen Dienstleistungen	41	30	- 10,9	53	39	26,2
A-S	Insgesamt	632	476	- 3,1	595	451	- 7,2
Limburg-Weilburg							
A	Land- und Forstwirtschaft, Fischerei	3	1	- 40,0	2	2	- 50,0
B	Bergbau und Gewinnung v. Steinen u. Erden	—	—	x	—	—	- 100,0
C	Verarbeitendes Gewerbe	15	12	- 11,8	22	16	37,5
D	Energieversorgung	12	12	- 36,8	7	5	133,3
E	Wasserversorgung; Abwasser- und Abfallentsorgung und Beseitigung von Umweltverschmutzungen	—	—	x	—	—	x
F	Baugewerbe	104	83	16,9	61	50	- 1,6
G	Handel; Instandhaltung und Reparatur v. Kraftfahrzeugen	116	99	- 10,1	142	124	- 3,4
H	Verkehr und Lagerei	8	7	- 63,6	16	14	60,0
I	Gastgewerbe; Beherbergung und Gastronomie	21	18	- 27,6	29	26	- 29,3
J	Information und Kommunikation	16	12	14,3	19	16	18,8
K	Erbringung von Finanz- und Versicherungsdienstleistungen	25	12	- 19,4	24	15	- 20,0
L	Grundstücks- und Wohnungswesen	12	10	—	6	6	- 40,0
M	Erbringung von freiberuflichen, wissenschaftlichen und technischen Dienstleistungen	43	33	16,2	38	30	81,0
N	Erbringung v. sonst. wirtschaftl. Dienstleistungen	62	54	- 17,3	65	54	8,3
O	Öffentliche Verwaltung, Verteidigung; Sozialversicherung	—	—	x	—	—	x
P	Erziehung und Unterricht	10	9	—	3	3	- 62,5
Q	Gesundheits- und Sozialwesen	9	6	—	10	8	—
R	Kunst, Unterhaltung und Erholung	9	8	—	3	3	- 72,7
S	Erbringung von sonstigen Dienstleistungen	46	37	21,1	35	29	6,1
A-S	Insgesamt	511	413	- 6,2	482	401	- 0,2
Marburg-Biedenkopf							
A	Land- und Forstwirtschaft, Fischerei	5	5	- 16,7	—	—	- 100,0
B	Bergbau und Gewinnung v. Steinen u. Erden	—	—	x	—	—	x
C	Verarbeitendes Gewerbe	21	17	—	22	16	- 18,5
D	Energieversorgung	5	4	- 64,3	—	—	- 100,0
E	Wasserversorgung; Abwasser- und Abfallentsorgung und Beseitigung von Umweltverschmutzungen	1	1	—	1	1	—

3. Gewerbebeanmeldungen und -abmeldungen¹⁾
im 1. Vierteljahr 2011 nach Wirtschaftsbereichen und Verwaltungsbezirken

Nr. der Wirtschaftsklassifikation ²⁾	Wirtschaftsabschnitte	Anmeldungen			Abmeldungen		
		insgesamt	darunter	Zu- bzw. Abnahme (-) gegenüber dem gleichen Vorjahresquartal in %	insgesamt	darunter	Zu- bzw. Abnahme (-) gegenüber dem gleichen Vorjahresquartal in %
			Neuerrichtung ³⁾			Aufgabe ⁴⁾	
F	Baugewerbe	47	34	- 25,4	49	41	4,3
G	Handel; Instandhaltung und Reparatur v. Kraftfahrzeugen	116	86	- 24,2	128	105	- 11,7
H	Verkehr und Lagerei	12	10	140,0	12	11	- 25,0
I	Gastgewerbe; Beherbergung und Gastronomie	43	31	53,6	43	32	26,5
J	Information und Kommunikation	19	16	5,6	14	9	- 33,3
K	Erbringung von Finanz- und Versicherungsdienstleistungen	25	21	19,0	26	22	- 10,3
L	Grundstücks- und Wohnungswesen	12	11	—	4	2	—
M	Erbringung von freiberuflichen, wissenschaftlichen und technischen Dienstleistungen	54	41	3,8	37	29	- 59,8
N	Erbringung v. sonst. wirtschaftl. Dienstleistungen	55	46	14,6	35	30	- 31,4
O	Öffentliche Verwaltung, Verteidigung; Sozialversicherung	—	—	x	—	—	x
P	Erziehung und Unterricht	6	3	- 45,5	2	2	- 77,8
Q	Gesundheits- und Sozialwesen	10	8	—	8	8	33,3
R	Kunst, Unterhaltung und Erholung	13	10	—	14	13	366,7
S	Erbringung von sonstigen Dienstleistungen	388	385	193,9	36	33	- 2,7
A-S	Insgesamt	832	729	36,8	431	354	- 18,2
Vogelsbergkreis							
A	Land- und Forstwirtschaft, Fischerei	1	—	- 66,7	3	—	x
B	Bergbau und Gewinnung v. Steinen u. Erden	—	—	x	—	—	x
C	Verarbeitendes Gewerbe	9	5	- 10,0	9	5	- 35,7
D	Energieversorgung	12	12	- 52,0	1	1	x
E	Wasserversorgung; Abwasser- und Abfallentsorgung und Beseitigung von Umweltverschmutzungen	—	—	- 100,0	—	—	- 100,0
F	Baugewerbe	23	16	9,5	27	19	42,1
G	Handel; Instandhaltung und Reparatur v. Kraftfahrzeugen	64	51	- 11,1	56	47	- 28,2
H	Verkehr und Lagerei	8	8	- 20,0	7	7	- 41,7
I	Gastgewerbe; Beherbergung und Gastronomie	18	8	- 30,8	25	15	8,7
J	Information und Kommunikation	7	7	75,0	4	4	33,3
K	Erbringung von Finanz- und Versicherungsdienstleistungen	11	9	10,0	9	7	—
L	Grundstücks- und Wohnungswesen	2	2	—	1	1	—
M	Erbringung von freiberuflichen, wissenschaftlichen und technischen Dienstleistungen	16	12	23,1	9	7	- 35,7
N	Erbringung v. sonst. wirtschaftl. Dienstleistungen	24	21	- 11,1	18	16	20,0
O	Öffentliche Verwaltung, Verteidigung; Sozialversicherung	—	—	x	—	—	x
P	Erziehung und Unterricht	3	2	200,0	3	3	200,0
Q	Gesundheits- und Sozialwesen	4	4	33,3	3	3	- 50,0
R	Kunst, Unterhaltung und Erholung	5	5	- 16,7	6	5	50,0
S	Erbringung von sonstigen Dienstleistungen	19	18	—	12	12	- 36,8
A-S	Insgesamt	226	180	- 11,0	193	152	- 12,7
Reg.-Bez. Gießen							
A	Land- und Forstwirtschaft, Fischerei	16	11	- 40,7	15	10	—
B	Bergbau und Gewinnung v. Steinen u. Erden	1	1	- 50,0	1	1	- 75,0
C	Verarbeitendes Gewerbe	112	84	—	127	89	2,4

3. Gewerbebeanmeldungen und -abmeldungen¹⁾
im 1. Vierteljahr 2011 nach Wirtschaftsbereichen und Verwaltungsbezirken

Nr. der Wirtschaftsklassifikation ²⁾	Wirtschaftsabschnitte	Anmeldungen			Abmeldungen		
		insgesamt	darunter	Zu- bzw. Abnahme (-) gegenüber dem gleichen Vorjahresquartal in %	insgesamt	darunter	Zu- bzw. Abnahme (-) gegenüber dem gleichen Vorjahresquartal in %
			Neuerichtung ³⁾			Aufgabe ⁴⁾	
D	Energieversorgung	33	31	- 59,3	9	6	12,5
E	Wasserversorgung; Abwasser- und Abfallentsorgung und Beseitigung von Umweltverschmutzungen	1	1	- 87,5	8	7	- 11,1
F	Baugewerbe	323	260	7,0	248	199	—
G	Handel; Instandhaltung und Reparatur v. Kraftfahrzeugen	662	514	- 12,0	698	574	- 15,0
H	Verkehr und Lagerei	71	55	- 15,5	91	80	—
I	Gastgewerbe; Beherbergung und Gastronomie	191	114	0,5	209	143	3,0
J	Information und Kommunikation	94	79	17,5	110	77	8,9
K	Erbringung von Finanz- und Versicherungsdienstleistungen	118	83	- 11,9	127	99	- 17,0
L	Grundstücks- und Wohnungswesen	47	39	- 2,1	26	19	- 31,6
M	Erbringung von freiberuflichen, wissenschaftlichen und technischen Dienstleistungen	266	215	16,2	208	165	- 15,1
N	Erbringung v. sonst. wirtschaftl. Dienstleistungen	290	244	- 4,0	258	214	5,3
O	Öffentliche Verwaltung, Verteidigung; Sozialversicherung	—	—	x	—	—	x
P	Erziehung und Unterricht	43	36	- 12,2	29	25	- 17,1
Q	Gesundheits- und Sozialwesen	45	37	2,3	51	43	27,5
R	Kunst, Unterhaltung und Erholung	63	56	- 22,2	79	68	- 12,2
S	Erbringung von sonstigen Dienstleistungen	560	529	91,1	184	147	- 2,6
A-S	Insgesamt	2 936	2 389	4,2	2 478	1 966	- 6,8
Kassel, documenta-Stadt							
A	Land- und Forstwirtschaft, Fischerei	1	1	- 75,0	4	4	100,0
B	Bergbau und Gewinnung v. Steinen u. Erden	—	—	- 100,0	—	—	- 100,0
C	Verarbeitendes Gewerbe	20	15	—	30	22	36,4
D	Energieversorgung	11	11	- 21,4	1	1	x
E	Wasserversorgung; Abwasser- und Abfallentsorgung und Beseitigung von Umweltverschmutzungen	—	—	x	1	1	x
F	Baugewerbe	85	77	46,6	85	75	32,8
G	Handel; Instandhaltung und Reparatur v. Kraftfahrzeugen	161	125	- 5,8	140	107	- 25,1
H	Verkehr und Lagerei	15	13	- 28,6	21	20	- 19,2
I	Gastgewerbe; Beherbergung und Gastronomie	48	23	- 2,0	50	23	22,0
J	Information und Kommunikation	28	25	12,0	26	19	62,5
K	Erbringung von Finanz- und Versicherungsdienstleistungen	41	34	- 4,7	24	19	- 40,0
L	Grundstücks- und Wohnungswesen	20	16	53,8	8	4	- 38,5
M	Erbringung von freiberuflichen, wissenschaftlichen und technischen Dienstleistungen	58	54	7,4	39	32	- 25,0
N	Erbringung v. sonst. wirtschaftl. Dienstleistungen	74	67	17,5	70	66	22,8
O	Öffentliche Verwaltung, Verteidigung; Sozialversicherung	—	—	x	—	—	x
P	Erziehung und Unterricht	10	9	—	4	3	- 42,9
Q	Gesundheits- und Sozialwesen	8	5	- 42,9	9	6	- 30,8
R	Kunst, Unterhaltung und Erholung	11	9	- 52,2	20	17	- 16,7
S	Erbringung von sonstigen Dienstleistungen	65	55	- 21,7	57	43	- 30,5
A-S	Insgesamt	656	539	- 1,6	589	462	- 9,0

3. Gewerbebeanmeldungen und -abmeldungen¹⁾
im 1. Vierteljahr 2011 nach Wirtschaftsbereichen und Verwaltungsbezirken

Nr. der Wirtschaftsklassifikation ²⁾	Wirtschaftsabschnitte	Anmeldungen			Abmeldungen		
		insgesamt	darunter	Zu- bzw. Abnahme (-) gegenüber dem gleichen Vorjahresquartal in %	insgesamt	darunter	Zu- bzw. Abnahme (-) gegenüber dem gleichen Vorjahresquartal in %
			Neuerrichtung ³⁾			Aufgabe ⁴⁾	
Fulda							
A	Land- und Forstwirtschaft, Fischerei	28	28	75,0	2	2	- 50,0
B	Bergbau und Gewinnung v. Steinen u. Erden	—	—	x	—	—	x
C	Verarbeitendes Gewerbe	21	16	50,0	15	11	- 40,0
D	Energieversorgung	8	8	- 75,0	1	1	- 50,0
E	Wasserversorgung; Abwasser- und Abfallentsorgung und Beseitigung von Umweltverschmutzungen	—	—	- 100,0	—	—	- 100,0
F	Baugewerbe	32	27	- 30,4	33	26	- 23,3
G	Handel; Instandhaltung und Reparatur v. Kraftfahrzeugen	128	89	- 11,1	122	98	- 28,2
H	Verkehr und Lagerei	12	9	—	15	14	- 6,3
I	Gastgewerbe; Beherbergung und Gastronomie	30	15	- 21,1	40	30	- 16,7
J	Information und Kommunikation	23	20	- 20,7	17	12	—
K	Erbringung von Finanz- und Versicherungsdienstleistungen	30	23	- 6,3	20	12	5,3
L	Grundstücks- und Wohnungswesen	7	5	- 30,0	17	15	112,5
M	Erbringung von freiberuflichen, wissenschaftlichen und technischen Dienstleistungen	47	36	- 17,5	48	39	- 7,7
N	Erbringung v. sonst. wirtschaftl. Dienstleistungen	50	47	- 25,4	46	41	- 22,0
O	Öffentliche Verwaltung, Verteidigung; Sozialversicherung	—	—	x	—	—	x
P	Erziehung und Unterricht	12	12	- 14,3	5	5	—
Q	Gesundheits- und Sozialwesen	10	8	42,9	10	7	150,0
R	Kunst, Unterhaltung und Erholung	7	7	- 22,2	7	6	- 22,2
S	Erbringung von sonstigen Dienstleistungen	43	34	2,4	44	30	15,8
A-S	Insgesamt	488	384	- 15,0	442	349	- 16,0
Hersfeld-Rotenburg							
A	Land- und Forstwirtschaft, Fischerei	8	7	14,3	7	7	133,3
B	Bergbau und Gewinnung v. Steinen u. Erden	—	—	x	—	—	x
C	Verarbeitendes Gewerbe	10	5	- 28,6	9	6	28,6
D	Energieversorgung	4	4	- 81,8	—	—	- 100,0
E	Wasserversorgung; Abwasser- und Abfallentsorgung und Beseitigung von Umweltverschmutzungen	—	—	x	—	—	x
F	Baugewerbe	20	11	11,1	36	24	125,0
G	Handel; Instandhaltung und Reparatur v. Kraftfahrzeugen	67	50	4,7	58	48	- 24,7
H	Verkehr und Lagerei	9	8	- 35,7	9	8	28,6
I	Gastgewerbe; Beherbergung und Gastronomie	21	11	- 19,2	23	15	- 25,8
J	Information und Kommunikation	3	1	- 75,0	5	4	—
K	Erbringung von Finanz- und Versicherungsdienstleistungen	4	3	- 60,0	5	5	- 50,0
L	Grundstücks- und Wohnungswesen	6	4	200,0	4	3	- 20,0
M	Erbringung von freiberuflichen, wissenschaftlichen und technischen Dienstleistungen	14	12	16,7	14	12	—
N	Erbringung v. sonst. wirtschaftl. Dienstleistungen	27	20	17,4	19	17	- 9,5
O	Öffentliche Verwaltung, Verteidigung; Sozialversicherung	—	—	x	—	—	x
P	Erziehung und Unterricht	5	3	25,0	1	1	x
Q	Gesundheits- und Sozialwesen	3	3	200,0	3	2	—

3. Gewerbebeanmeldungen und -abmeldungen¹⁾
im 1. Vierteljahr 2011 nach Wirtschaftsbereichen und Verwaltungsbezirken

Nr. der Wirtschaftsklassifikation ²⁾	Wirtschaftsabschnitte	Anmeldungen			Abmeldungen		
		insgesamt	darunter	Zu- bzw. Abnahme (-) gegenüber dem gleichen Vorjahresquartal in %	insgesamt	darunter	Zu- bzw. Abnahme (-) gegenüber dem gleichen Vorjahresquartal in %
			Neuerrichtung ³⁾			Aufgabe ⁴⁾	
R	Kunst, Unterhaltung und Erholung	4	4	- 50,0	3	3	- 25,0
S	Erbringung von sonstigen Dienstleistungen	24	22	- 14,3	14	11	- 36,4
A-S	Insgesamt	229	168	- 13,6	210	166	- 7,1
Kassel							
A	Land- und Forstwirtschaft, Fischerei	5	3	25,0	4	4	300,0
B	Bergbau und Gewinnung v. Steinen u. Erden	1	1	x	—	—	x
C	Verarbeitendes Gewerbe	12	10	- 47,8	15	12	—
D	Energieversorgung	19	19	- 69,4	5	3	- 16,7
E	Wasserversorgung; Abwasser- und Abfallentsorgung und Beseitigung von Umweltverschmutzungen	1	1	- 50,0	—	—	- 100,0
F	Baugewerbe	51	42	13,3	50	43	19,0
G	Handel; Instandhaltung und Reparatur v. Kraftfahrzeugen	135	111	- 21,5	177	140	30,1
H	Verkehr und Lagerei	13	8	- 31,6	20	17	17,6
I	Gastgewerbe; Beherbergung und Gastronomie	31	26	40,9	31	27	24,0
J	Information und Kommunikation	19	14	18,8	20	15	11,1
K	Erbringung von Finanz- und Versicherungsdienstleistungen	32	25	- 13,5	30	26	- 21,1
L	Grundstücks- und Wohnungswesen	17	13	13,3	8	5	33,3
M	Erbringung von freiberuflichen, wissenschaftlichen und technischen Dienstleistungen	39	29	- 9,3	39	34	- 2,5
N	Erbringung v. sonst. wirtschaftl. Dienstleistungen	39	31	- 13,3	34	31	- 33,3
O	Öffentliche Verwaltung, Verteidigung; Sozialversicherung	—	—	x	—	—	x
P	Erziehung und Unterricht	10	7	- 9,1	10	8	66,7
Q	Gesundheits- und Sozialwesen	5	4	- 16,7	4	4	- 33,3
R	Kunst, Unterhaltung und Erholung	5	4	- 64,3	12	10	140,0
S	Erbringung von sonstigen Dienstleistungen	48	45	- 11,1	33	30	- 13,2
A-S	Insgesamt	482	393	- 18,3	492	409	9,1
Schwalm-Eder-Kreis							
A	Land- und Forstwirtschaft, Fischerei	7	7	16,7	5	4	66,7
B	Bergbau und Gewinnung v. Steinen u. Erden	—	—	x	—	—	x
C	Verarbeitendes Gewerbe	19	14	58,3	19	15	58,3
D	Energieversorgung	16	15	- 72,9	1	1	- 50,0
E	Wasserversorgung; Abwasser- und Abfallentsorgung und Beseitigung von Umweltverschmutzungen	—	—	- 100,0	—	—	- 100,0
F	Baugewerbe	27	24	12,5	37	30	60,9
G	Handel; Instandhaltung und Reparatur v. Kraftfahrzeugen	99	81	- 10,0	96	79	- 12,7
H	Verkehr und Lagerei	10	9	—	43	39	186,7
I	Gastgewerbe; Beherbergung und Gastronomie	27	16	17,4	31	24	6,9
J	Information und Kommunikation	11	9	- 35,3	11	10	175,0
K	Erbringung von Finanz- und Versicherungsdienstleistungen	11	7	- 21,4	20	19	150,0
L	Grundstücks- und Wohnungswesen	5	4	- 50,0	4	4	- 33,3
M	Erbringung von freiberuflichen, wissenschaftlichen und technischen Dienstleistungen	21	18	—	15	14	- 6,3

3. Gewerbebeanmeldungen und -abmeldungen¹⁾
im 1. Vierteljahr 2011 nach Wirtschaftsbereichen und Verwaltungsbezirken

Nr. der Wirtschaftsklassifikation ²⁾	Wirtschaftsabschnitte	Anmeldungen			Abmeldungen		
		insgesamt	darunter	Zu- bzw. Abnahme (-) gegenüber dem gleichen Vorjahresquartal in %	insgesamt	darunter	Zu- bzw. Abnahme (-) gegenüber dem gleichen Vorjahresquartal in %
			Neuerrichtung ³⁾			Aufgabe ⁴⁾	
N	Erbringung v. sonst. wirtschaftl. Dienstleistungen	30	27	—	17	14	- 22,7
O	Öffentliche Verwaltung, Verteidigung; Sozialversicherung	—	—	x	—	—	x
P	Erziehung und Unterricht	4	3	- 42,9	5	5	- 54,5
Q	Gesundheits- und Sozialwesen	7	5	- 12,5	13	9	18,2
R	Kunst, Unterhaltung und Erholung	6	6	- 33,3	7	7	75,0
S	Erbringung von sonstigen Dienstleistungen	36	32	63,6	29	23	61,1
A-S	Insgesamt	336	277	- 12,3	353	297	19,3

Waldeck-Frankenberg

A	Land- und Forstwirtschaft, Fischerei	3	3	—	2	1	- 71,4
B	Bergbau und Gewinnung v. Steinen u. Erden	—	—	x	—	—	x
C	Verarbeitendes Gewerbe	21	16	61,5	12	9	- 25,0
D	Energieversorgung	5	4	- 87,8	—	—	- 100,0
E	Wasserversorgung; Abwasser- und Abfallentsorgung und Beseitigung von Umweltverschmutzungen	—	—	x	2	2	100,0
F	Baugewerbe	17	14	- 22,7	22	18	- 8,3
G	Handel; Instandhaltung und Reparatur v. Kraftfahrzeugen	83	63	- 8,8	93	76	- 2,1
H	Verkehr und Lagerei	9	8	125,0	12	12	71,4
I	Gastgewerbe; Beherbergung und Gastronomie	34	26	30,8	46	38	31,4
J	Information und Kommunikation	9	9	- 25,0	13	12	333,3
K	Erbringung von Finanz- und Versicherungsdienstleistungen	13	12	- 18,8	12	10	- 25,0
L	Grundstücks- und Wohnungswesen	7	6	16,7	4	4	- 20,0
M	Erbringung von freiberuflichen, wissenschaftlichen und technischen Dienstleistungen	18	14	- 14,3	13	11	- 31,6
N	Erbringung v. sonst. wirtschaftl. Dienstleistungen	29	26	3,6	21	18	50,0
O	Öffentliche Verwaltung, Verteidigung; Sozialversicherung	—	—	x	—	—	x
P	Erziehung und Unterricht	5	5	- 28,6	2	1	- 50,0
Q	Gesundheits- und Sozialwesen	5	5	- 44,4	6	6	20,0
R	Kunst, Unterhaltung und Erholung	6	6	50,0	11	11	120,0
S	Erbringung von sonstigen Dienstleistungen	28	24	7,7	18	16	- 25,0
A-S	Insgesamt	292	241	- 11,2	289	245	2,8

Werra-Meißner-Kreis

A	Land- und Forstwirtschaft, Fischerei	4	4	- 20,0	1	1	—
B	Bergbau und Gewinnung v. Steinen u. Erden	—	—	x	—	—	x
C	Verarbeitendes Gewerbe	4	3	—	11	9	- 15,4
D	Energieversorgung	4	4	- 86,2	—	—	- 100,0
E	Wasserversorgung; Abwasser- und Abfallentsorgung und Beseitigung von Umweltverschmutzungen	1	—	x	—	—	x
F	Baugewerbe	19	16	46,2	14	12	- 17,6
G	Handel; Instandhaltung und Reparatur v. Kraftfahrzeugen	62	49	—	58	51	7,4
H	Verkehr und Lagerei	6	6	50,0	2	2	- 50,0
I	Gastgewerbe; Beherbergung und Gastronomie	14	7	- 12,5	18	13	- 28,0

3. Gewerbebeanmeldungen und -abmeldungen¹⁾
im 1. Vierteljahr 2011 nach Wirtschaftsbereichen und Verwaltungsbezirken

Nr. der Wirtschaftsklassifikation ²⁾	Wirtschaftsabschnitte	Anmeldungen			Abmeldungen		
		insgesamt	darunter	Zu- bzw. Abnahme (–) gegenüber dem gleichen Vorjahresquartal in %	insgesamt	darunter	Zu- bzw. Abnahme (–) gegenüber dem gleichen Vorjahresquartal in %
			Neuerrichtung ³⁾			Aufgabe ⁴⁾	
J	Information und Kommunikation	6	3	200,0	9	6	800,0
K	Erbringung von Finanz- und Versicherungsdienstleistungen	7	6	75,0	1	—	– 88,9
L	Grundstücks- und Wohnungswesen	6	5	100,0	5	4	x
M	Erbringung von freiberuflichen, wissenschaftlichen und technischen Dienstleistungen	14	12	– 12,5	2	2	– 81,8
N	Erbringung v. sonst. wirtschaftl. Dienstleistungen	15	12	– 6,3	16	16	14,3
O	Öffentliche Verwaltung, Verteidigung; Sozialversicherung	—	—	x	—	—	x
P	Erziehung und Unterricht	7	7	—	1	1	– 66,7
Q	Gesundheits- und Sozialwesen	4	3	—	3	3	x
R	Kunst, Unterhaltung und Erholung	6	5	500,0	5	4	25,0
S	Erbringung von sonstigen Dienstleistungen	16	16	60,0	18	14	50,0
A-S	Insgesamt	195	158	1,0	164	138	– 3,5
Reg.-Bez. Kassel							
A	Land- und Forstwirtschaft, Fischerei	56	53	24,4	25	23	19,0
B	Bergbau und Gewinnung v. Steinen u. Erden	1	1	– 50,0	—	—	– 100,0
C	Verarbeitendes Gewerbe	107	79	7,0	111	84	0,9
D	Energieversorgung	67	65	– 74,1	8	6	– 42,9
E	Wasserversorgung; Abwasser- und Abfallentsorgung und Beseitigung von Umweltverschmutzungen	2	1	– 75,0	3	3	– 72,7
F	Baugewerbe	251	211	11,1	277	228	21,0
G	Handel; Instandhaltung und Reparatur v. Kraftfahrzeugen	735	568	– 9,7	744	599	– 10,3
H	Verkehr und Lagerei	74	61	– 11,9	122	112	32,6
I	Gastgewerbe; Beherbergung und Gastronomie	205	124	2,5	239	170	2,1
J	Information und Kommunikation	99	81	– 12,4	101	78	57,8
K	Erbringung von Finanz- und Versicherungsdienstleistungen	138	110	– 11,5	112	91	– 20,0
L	Grundstücks- und Wohnungswesen	68	53	15,3	50	39	16,3
M	Erbringung von freiberuflichen, wissenschaftlichen und technischen Dienstleistungen	211	175	– 5,8	170	144	– 16,7
N	Erbringung v. sonst. wirtschaftl. Dienstleistungen	264	230	– 2,9	223	203	– 6,3
O	Öffentliche Verwaltung, Verteidigung; Sozialversicherung	—	—	x	—	—	x
P	Erziehung und Unterricht	53	46	– 7,0	28	24	– 22,2
Q	Gesundheits- und Sozialwesen	42	33	– 14,3	48	37	14,3
R	Kunst, Unterhaltung und Erholung	45	41	– 33,8	65	58	18,2
S	Erbringung von sonstigen Dienstleistungen	260	228	– 1,9	213	167	– 9,0
A-S	Insgesamt	2 678	2 160	– 10,8	2 539	2 066	– 2,2
Hessen							
A	Land- und Forstwirtschaft, Fischerei	146	129	14,1	81	66	9,5
B	Bergbau und Gewinnung v. Steinen u. Erden	3	2	– 57,1	5	4	– 37,5
C	Verarbeitendes Gewerbe	729	557	10,0	674	509	3,5
D	Energieversorgung	278	258	– 58,9	59	35	9,3
E	Wasserversorgung; Abwasser- und Abfallentsorgung und Beseitigung von Umweltverschmutzungen	20	13	– 44,4	35	27	– 23,9

3. Gewerbeanmeldungen und -abmeldungen¹⁾
im 1. Vierteljahr 2011 nach Wirtschaftsbereichen und Verwaltungsbezirken

Nr. der Wirtschaftsklassifikation ²⁾	Wirtschaftsabschnitte	Anmeldungen			Abmeldungen		
		insgesamt	darunter	Zu- bzw. Abnahme (–) gegenüber dem gleichen Vorjahresquartal in %	insgesamt	darunter	Zu- bzw. Abnahme (–) gegenüber dem gleichen Vorjahresquartal in %
			Neuerrichtung ³⁾			Aufgabe ⁴⁾	
F	Baugewerbe	3 505	3 005	31,5	2 496	2 046	11,3
G	Handel; Instandhaltung und Reparatur v. Kraftfahrzeugen	4 011	3 196	– 14,7	4 075	3 274	– 15,4
H	Verkehr und Lagerei	757	639	– 2,8	734	619	0,5
I	Gastgewerbe; Beherbergung und Gastronomie	1 308	872	2,8	1 275	931	– 5,2
J	Information und Kommunikation	836	649	– 0,9	792	598	2,7
K	Erbringung von Finanz- und Versicherungsdienstleistungen	729	546	– 6,8	690	501	– 20,0
L	Grundstücks- und Wohnungswesen	532	399	– 4,3	471	342	10,6
M	Erbringung von freiberuflichen, wissenschaftlichen und technischen Dienstleistungen	1 884	1 544	– 3,3	1 554	1 190	– 13,3
N	Erbringung v. sonst. wirtschaftl. Dienstleistungen	3 360	2 928	3,4	2 785	2 369	13,1
O	Öffentliche Verwaltung, Verteidigung; Sozialversicherung	—	—	x	—	—	x
P	Erziehung und Unterricht	304	255	4,5	180	139	– 6,3
Q	Gesundheits- und Sozialwesen	372	328	– 3,4	279	238	6,1
R	Kunst, Unterhaltung und Erholung	328	280	– 12,5	355	291	10,9
S	Erbringung von sonstigen Dienstleistungen	2 013	1 790	8,2	1 494	1 236	– 4,9
A-S	Insgesamt	21 115	17 390	– 0,5	18 034	14 415	– 3,2

1) Ohne Automatenaufsteller und Reisegewerbe. — 2) Klassifikation der Wirtschaftszweige, Ausgabe 2008 (WZ 2008). — 3) Ohne Zuzug. — 4) Ohne Fortzug.

**4. Gewerbeanmeldungen und -abmeldungen¹⁾ sowie Neuerrichtungen
und Aufgaben je 1000 Einwohner im 1. Vierteljahr 2011 nach Verwaltungsbezirken**

Lfd Nr.	Kreisfreie Stadt (St.) Landkreis Regierungsbezirk	Anmeldungen				Abmeldungen			
		ins- gesamt	darunter		Zu- bzw. Abnahme (-) gegenüber dem gleichen Vorjahres- quartal in %	ins- gesamt	darunter		Zu- bzw. Abnahme (-) gegenüber dem gleichen Vorjahres- quartal in %
			Neu- errich- tung ²⁾	je 1000 Ein- wohner ⁴⁾			Auf- gabe ³⁾	je 1000 Ein- wohner ⁴⁾	
1	Darmstadt, Wissenschaftsstadt	474	400	3	—	400	330	2	- 13,8
2	Frankfurt am Main, Stadt	3 743	3 323	5	5,4	3 075	2 562	4	1,2
3	Offenbach am Main, Stadt	1 120	959	8	18,9	854	726	6	17,3
4	Wiesbaden, Landeshauptstadt	1 087	879	3	- 1,4	903	725	3	- 5,2
5	Bergstraße	848	695	3	1,8	681	500	2	- 1,6
6	Darmstadt-Dieburg	839	663	2	- 14,6	778	582	2	- 8,1
7	Groß-Gerau	976	786	3	4,6	729	561	2	- 6,5
8	Hochtaunuskreis	803	630	3	- 5,5	674	519	2	- 9,8
9	Main-Kinzig-Kreis	1 512	1 216	3	0,3	1 249	977	2	- 0,6
10	Main-Taunus-Kreis	797	645	3	- 12,4	701	523	2	- 12,8
11	Odenwaldkreis	328	261	3	20,1	326	267	3	54,5
12	Offenbach	1 417	1 140	3	- 1,9	1 273	1 004	3	- 5,6
13	Rheingau-Taunus-Kreis	572	458	3	- 0,9	512	420	2	- 7,2
14	Wetteraukreis	985	786	3	- 4,0	862	687	2	- 9,0
15	Reg.-Bez. Darmstadt	15 501	12 841	3	0,6	13 017	10 383	3	- 2,6
16	Gießen	735	591	2	- 3,2	777	608	2	- 1,3
17	Lahn-Dill-Kreis	632	476	2	- 3,1	595	451	2	- 7,2
18	Limburg-Weilburg	511	413	2	- 6,2	482	401	2	- 0,2
19	Marburg-Biedenkopf	832	729	3	36,8	431	354	1	- 18,2
20	Vogelsbergkreis	226	180	2	- 11,0	193	152	1	- 12,7
21	Reg.-Bez. Gießen	2 936	2 389	2	4,2	2 478	1 966	2	- 6,8
22	Kassel, documenta-Stadt	656	539	3	- 1,6	589	462	2	- 9,0
23	Fulda	488	384	2	- 15,0	442	349	2	- 16,0
24	Hersfeld-Rotenburg	229	168	1	- 13,6	210	166	1	- 7,1
25	Kassel	482	393	2	- 18,3	492	409	2	9,1
26	Schwalm-Eder-Kreis	336	277	2	- 12,3	353	297	2	19,3
27	Waldeck-Frankenberg	292	241	2	- 11,2	289	245	2	2,8
28	Werra-Meißner-Kreis	195	158	2	1,0	164	138	1	- 3,5
29	Reg.-Bez. Kassel	2 678	2 160	2	- 10,8	2 539	2 066	2	- 2,2
30	Hessen	21 115	17 390	3	- 0,5	18 034	14 415	2	- 3,2
	darunter								
31	Planungsverband/Ballungs- raum Frankfurt/Rhein-Main	10 389	8 724	4	2,8	8 553	6 873	3	- 2,1

1) Ohne Automatenaufsteller und Reisegewerbe. — 2) Ohne Zuzug. — 3) Ohne Fortzug. — 4) Stand 31.12.2010.

5. Gewerbeanmeldungen¹⁾ im 1. Vierteljahr 2011 nach Wirtschaftsbereichen

Nr. der Wirtschaftsklassifikation ²⁾	Ausgewählter Wirtschaftszweig	Neuerrichtung				Zuzug	Übernahme	Insgesamt	darunter
		Betriebsgründung		sonstige Neugründung	Umwandlung				Zweigniederlassung/ unselbst. Zweigstelle
		Hauptniederlassung	Zweigniederlassung/ unselbst. Zweigstelle						
A	Land- und Forstwirtschaft, Fischerei	5	2	122	—	8	9	146	3
B	Bergbau und Gewinnung von Steinen und Erden	2	—	—	—	—	1	3	1
C	Verarbeitendes Gewerbe	103	45	399	10	93	79	729	71
10	Herstellung von Nahrungs- und Futtermitteln	9	6	34	1	3	19	72	11
11	Getränkeherstellung	2	—	2	—	5	5	14	—
13	Herstellung von Textilien	—	1	25	—	2	1	29	1
14	Herstellung von Bekleidung	1	1	24	—	2	2	30	2
16	Herstellung v. Holz-, Flecht-, Korb- und Korkwaren (ohne Möbel)	2	2	18	—	4	—	26	2
18	Herstellung von Druckerzeugnissen; Vervielfältigung von bespielten Ton-, Bild- und Datenträgern	10	—	33	1	8	5	57	2
25	Herstellung von Metallerzeugnissen	20	2	127	1	11	7	168	2
26	Herstellung von Datenverarbeitungsgeräten, elektronischen und optischen Erzeugnissen	12	9	14	2	17	5	59	15
27	Herstellung von elektrischen Ausrüstungen	7	2	7	—	3	1	20	4
28	Maschinenbau	9	5	9	2	8	6	39	7
29	Herstellung von Kraftwagen und Kraftwagen-teilen	—	—	7	1	2	1	11	1
31	Herstellung von Möbeln	3	1	8	—	2	2	16	1
D	Energieversorgung	22	3	232	1	9	11	278	4
E	Wasserversorgung; Abwasser- und Abfallentsorgung und Beseitigung von Umweltverschmutzungen	4	2	7	—	5	2	20	2
F	Baugewerbe	288	45	2 671	1	365	135	3 505	57
41	Hochbau	27	10	30	—	15	4	86	11
42	Tiefbau	9	4	21	—	8	2	44	4
43	Vorbereitende Baustellenarbeiten, Bauinstallation und sonstiges Ausbaugewerbe	252	31	2 620	1	342	129	3 375	42
G	Handel; Instandhaltung und Reparatur v. Kraftfahrzeugen	404	307	2 465	20	432	383	4 011	406
45	Handel mit Kraftfahrzeugen; Instandhaltung und Reparatur von Kraftwagen	55	27	337	2	58	46	525	29
46	Großhandel (ohne Handel mit Kraftfahrzeugen und Krafträdern)	166	72	550	5	155	67	1 015	97
47	Einzelhandel (ohne Handel mit Kraftfahrzeugen)	183	208	1 578	13	219	270	2 471	280
H	Verkehr und Lagerei	75	49	514	1	90	28	757	55
49	Landverkehr und Transport in Rohrfernleitungen	39	15	243	—	44	19	360	17
53	Post-, Kurier- und Expressdienste	13	10	226	—	31	4	284	10
I	Gastgewerbe; Beherbergung und Gastronomie	181	80	610	1	22	414	1 308	113
55	Beherbergung	11	7	37	—	1	36	92	13
56	Gastronomie	170	73	573	1	21	378	1 216	100
J	Information und Kommunikation	120	35	491	3	156	31	836	42

5. Gewerbeanmeldungen¹⁾ im 1. Vierteljahr 2011 nach Wirtschaftsbereichen

Nr. der Wirtschaftsklassifikation ²⁾	Ausgewählter Wirtschaftszweig	Neuerrichtung				Zuzug	Übernahme	Insgesamt	darunter
		Betriebsgründung		sonstige Neugründung	Umwandlung				Zweigniederlassung/ unselbst. Zweigstelle
		Hauptniederlassung	Zweigniederlassung/ unselbst. Zweigstelle						
58	Verlagswesen	7	8	42	1	21	5	84	9
61	Telekommunikation	12	2	19	—	4	7	44	3
62	Erbringung v. Dienstleistungen der Informationstechnologie	79	22	364	2	113	12	592	25
63	Informationsdienstleistungen	15	2	30	—	5	2	54	2
K	Erbringung von Finanz- und Versicherungsdienstleistungen	118	41	381	6	171	12	729	49
66	Mit Finanz- und Versicherungsdienstleistungen verbundene Tätigkeiten	36	28	341	1	132	7	545	32
L	Grundstücks- und Wohnungswesen	148	29	220	2	103	30	532	30
M	Erbringung von freiberuflichen, wissenschaftlichen und technischen Dienstleistungen	333	58	1 142	11	290	50	1 884	70
70	Verwaltung und Führung v. Unternehmen und Betrieben; Unternehmensberatung	202	21	302	3	112	18	658	22
73	Werbung und Marktforschung	32	6	442	3	63	10	556	9
N	Erbringung v. sonst. Wirtschaftlichen Dienstleistungen	204	90	2 625	9	344	88	3 360	114
77	Vermietung von beweglichen Sachen	14	5	51	—	10	5	85	5
78	Vermittlung und Überlassung von Arbeitskräften	12	22	36	2	14	3	89	27
79	Reisebüros, Reiseveranstalter und Erbringung sonstiger Reservierungsdienstleistungen	12	6	48	—	8	10	84	6
81	Gebäudebetreuung; Garten- und Landschaftsbau	57	17	1 593	1	164	36	1 868	21
P	Erziehung und Unterricht	24	19	211	1	35	14	304	24
Q	Gesundheits- und Sozialwesen	23	13	292	—	24	20	372	17
R	Kunst, Unterhaltung und Erholung	20	19	241	—	35	13	328	21
O+S	Öffentliche Verwaltung, Verteidigung; Sozialversicherung; Erbringung von sonstigen Dienstleistungen	79	47	1 656	8	129	94	2 013	63
A-S	Insgesamt	2 153	884	14 279	74	2 311	1 414	21 115	1 142

1) Ohne Automatenaufsteller und Reisegewerbe. — 2) Klassifikation der Wirtschaftszweige, Ausgabe2008 (WZ 2008).

6. Gewerbeabmeldungen¹⁾ im 1. Vierteljahr 2011 nach Wirtschaftsbereichen

Nr. der Wirtschaftsklassifikation ²⁾	Ausgewählter Wirtschaftszweig	Aufgabe				Fortzug	Übergabe	Insgesamt	darunter
		Betriebsaufgabe		sonstige Stilllegung	Umwandlung				Zweigniederlassung/ unselbst. Zweigstelle
		Hauptniederlassung	Zweigniederlassung/ unselbst. Zweigstelle						
A	Land- und Forstwirtschaft, Fischerei	5	1	60	—	9	6	81	2
B	Bergbau und Gewinnung von Steinen und Erden	3	1	—	—	—	1	5	1
C	Verarbeitendes Gewerbe	110	52	341	6	82	83	674	72
10	Herstellung von Nahrungs- und Futtermitteln	11	14	36	—	—	16	77	18
11	Getränkeherstellung	—	—	—	—	—	6	6	—
13	Herstellung von Textilien	2	1	12	—	1	1	17	1
14	Herstellung von Bekleidung	1	1	27	—	5	—	34	1
16	Herstellung v. Holz-, Flecht-, Korb- und Korkwaren (ohne Möbel)	4	1	12	—	1	1	19	1
18	Herstellung von Druckerzeugnissen; Vervielfältigung von bespielten Ton-, Bild- und Datenträgern	14	3	22	1	6	7	53	5
25	Herstellung von Metallerzeugnissen	22	5	105	—	16	13	161	6
26	Herstellung von Datenverarbeitungsgeräten, elektronischen und optischen Erzeugnissen	7	7	12	2	11	6	45	12
27	Herstellung von elektrischen Ausrüstungen	4	1	4	—	1	—	10	1
28	Maschinenbau	10	3	15	2	11	5	46	7
29	Herstellung von Kraftwagen und Kraftwagenteilen	2	—	6	—	3	2	13	1
31	Herstellung von Möbeln	2	—	8	—	—	2	12	—
D	Energieversorgung	7	1	26	1	10	14	59	2
E	Wasserversorgung; Abwasser- und Abfallentsorgung und Beseitigung von Umweltverschmutzungen	3	5	18	1	6	2	35	5
F	Baugewerbe	241	44	1 757	4	303	147	2 496	55
41	Hochbau	31	5	9	2	14	2	63	6
42	Tiefbau	5	3	10	—	6	6	30	3
43	Vorbereitende Baustellenarbeiten, Bauinstallation und sonstiges Ausbaugewerbe	205	36	1 738	2	283	139	2 403	46
G	Handel; Instandhaltung und Reparatur v. Kraftfahrzeugen	542	300	2 413	19	425	376	4 075	402
45	Handel mit Kraftfahrzeugen; Instandhaltung und Reparatur von Kraftwagen	62	24	286	1	64	36	473	29
46	Großhandel (ohne Handel mit Kraftfahrzeugen und Krafträdern)	158	62	598	4	162	58	1 042	76
47	Einzelhandel (ohne Handel mit Kraftfahrzeugen)	322	214	1 529	14	199	282	2 560	297
H	Verkehr und Lagerei	90	49	480	—	80	35	734	61
49	Landverkehr und Transport in Rohrfernleitungen	51	16	216	—	39	23	345	19
53	Post-, Kurier- und Expressdienste	9	15	194	—	25	5	248	15
I	Gastgewerbe; Beherbergung und Gastronomie	203	63	661	4	29	315	1 275	92
55	Beherbergung	17	1	46	1	—	32	97	11
56	Gastronomie	186	62	615	3	29	283	1 178	81
J	Information und Kommunikation	80	25	491	2	157	37	792	33

6. Gewerbeabmeldungen¹⁾ im 1. Vierteljahr 2011 nach Wirtschaftsbereichen

Nr. der Wirtschaftsklassifikation ²⁾	Ausgewählter Wirtschaftszweig	Aufgabe				Fortzug	Übergabe	Insgesamt	darunter
		Betriebsaufgabe		sonstige Stilllegung	Umwandlung				
		Hauptniederlassung	Zweigniederlassung/ unselbst. Zweigstelle						Zweigniederlassung/ unselbst. Zweigstelle
58	Verlagswesen	18	4	31	—	13	6	72	5
61	Telekommunikation	2	8	45	—	3	8	66	10
62	Erbringung v. Dienstleistungen der Informationstechnologie	45	11	361	1	123	20	561	15
63	Informationsdienstleistungen	6	1	24	1	3	2	37	2
K	Erbringung von Finanz- und Versicherungsdienstleistungen	59	36	402	4	164	25	690	49
66	Mit Finanz- und Versicherungsdienstleistungen verbundene Tätigkeiten	28	23	377	1	133	14	576	28
L	Grundstücks- und Wohnungswesen	156	15	159	12	86	43	471	22
M	Erbringung von freiberuflichen, wissenschaftlichen und technischen Dienstleistungen	185	49	948	8	302	62	1 554	67
70	Verwaltung und Führung v. Unternehmen und Betrieben; Unternehmensberatung	91	23	254	7	127	23	525	35
73	Werbung und Marktforschung	30	5	389	—	86	16	526	7
N	Erbringung v. sonst. Wirtschaftlichen Dienstleistungen	195	78	2 088	8	338	78	2 785	103
77	Vermietung von beweglichen Sachen	27	17	46	—	19	2	111	20
78	Vermittlung und Überlassung von Arbeitskräften	10	18	27	1	12	2	70	22
79	Reisebüros, Reiseveranstalter und Erbringung sonstiger Reservierungsdienstleistungen	16	8	53	—	15	7	99	9
81	Gebäudebetreuung; Garten- und Landschaftsbau	82	12	1 147	2	138	39	1 420	16
P	Erziehung und Unterricht	18	20	99	2	24	17	180	25
Q	Gesundheits- und Sozialwesen	26	3	209	—	29	12	279	3
R	Kunst, Unterhaltung und Erholung	31	25	235	—	41	23	355	29
O+S	Öffentliche Verwaltung, Verteidigung; Sozialversicherung; Erbringung von sonstigen Dienstleistungen	98	55	1 080	3	174	84	1 494	73
A-S	Insgesamt	2 052	822	11 467	74	2 259	1 360	18 034	1 096

1) Ohne Automatenaufsteller und Reisegewerbe. — 2) Klassifikation der Wirtschaftszweige, Ausgabe 2008 (WZ 2008).

**7. Gewerbebeanmeldungen¹⁾ insgesamt nach Rechtsformen sowie Einzelunternehmen
nach Geschlecht und Staatsangehörigkeit im 1. Vierteljahr 2011 nach Regierungsbezirken**

Rechtsform Geschlecht Staatsangehörigkeit	Neuerrichtung				Zuzug	Über- nahme	Ins- gesamt	darunter Zweig- nieder- lassung/ unselbst. Zweig- stelle
	Betriebsgründung		sonstige Neu- grün- dung	Um- wand- lung				
	Haupt- nieder- las- sung	Zweig- nieder- lassung/ unselbst. Zweig- stelle						

REG.-BEZ. DARMSTADT

I n s g e s a m t

Nach der Rechtsform des Unternehmens

Einzelunternehmen	305	165	10 244	1	1 231	526	12 472	194
Offene Handelsgesellschaft	9	4	3	—	3	7	26	6
Kommanditgesellschaft	7	6	—	1	4	9	27	12
Gesellschaft mit beschränkter Haftung Co. KG	111	44	11	24	50	50	290	77
Gesellschaft des bürgerlichen Rechts	305	13	162	1	33	153	667	18
Aktiengesellschaft	22	14	—	4	10	6	56	19
Gesellschaft mit beschränkter Haftung	863	297	108	30	426	114	1 838	355
Private Company Limited by Shares	1	23	2	—	18	2	46	38
Genossenschaft	3	1	—	—	—	—	4	1
Eingetragener Verein	2	—	1	—	2	3	8	—
Sonstige Rechtsformen	8	46	—	—	7	6	67	52
Insgesamt	1 636	613	10 531	61	1 784	876	15 501	772

E i n z e l u n t e r n e h m e n

Nach Geschlecht

weiblich	74	49	3 402	—	343	179	4 047	56
männlich	231	116	6 842	1	888	347	8 425	138
zusammen	305	165	10 244	1	1 231	526	12 472	194

Nach ausgewählter Staatsangehörigkeit des Inhabers

deutsch	173	129	5 225	1	822	338	6 688	155
kroatisch	8	—	91	—	10	6	115	—
griechisch	8	9	58	—	3	20	98	9
italienisch	10	1	160	—	12	31	214	2
polnisch	10	—	1 286	—	162	8	1 466	—
türkisch	36	15	393	—	21	58	523	16

REG.-BEZ. GIESSEN

I n s g e s a m t

Nach der Rechtsform des Unternehmens

Einzelunternehmen	61	44	1 981	—	256	171	2 513	61
Offene Handelsgesellschaft	6	1	—	—	1	4	12	3
Kommanditgesellschaft	4	2	—	—	1	1	8	3
Gesellschaft mit beschränkter Haftung Co. KG	20	16	—	4	—	14	54	24
Gesellschaft des bürgerlichen Rechts	37	2	39	—	8	36	122	3
Aktiengesellschaft	—	2	—	1	—	—	3	3
Gesellschaft mit beschränkter Haftung	102	40	16	—	29	20	207	49
Private Company Limited by Shares	—	4	—	—	1	—	5	5
Genossenschaft	—	—	—	—	—	—	—	—
Eingetragener Verein	1	—	1	—	—	2	4	—
Sonstige Rechtsformen	—	5	—	—	3	—	8	5
Insgesamt	231	116	2 037	5	299	248	2 936	156

7. Gewerbebeanmeldungen¹⁾ insgesamt nach Rechtsformen sowie Einzelunternehmen nach Geschlecht und Staatsangehörigkeit im 1. Vierteljahr 2011 nach Regierungsbezirken

Rechtsform Geschlecht Staatsangehörigkeit	Neuerrichtung				Zuzug	Übernahme	Insgesamt	darunter Zweig-nieder-lassung/ unselbst. Zweig-stelle
	Betriebsgründung		sonstige Neu-gründung	Um-wand-lung				
	Haupt-nieder-las-sung	Zweig-nieder-lassung/ unselbst. Zweig-stelle						

Einzelunternehmen

Nach Geschlecht

weiblich	19	14	904	—	75	58	1 070	21
männlich	42	30	1 077	—	181	113	1 443	40
zusammen	61	44	1 981	—	256	171	2 513	61

Nach ausgewählter Staatsangehörigkeit des Inhabers

deutsch	43	39	1 291	—	214	139	1 726	52
kroatisch	—	—	7	—	2	—	9	—
griechisch	1	—	5	—	—	—	6	—
italienisch	2	2	12	—	—	3	19	3
polnisch	—	—	327	—	14	1	342	—
türkisch	8	2	74	—	4	16	104	3

REG.-BEZ. KASSEL

Insgesamt

Nach der Rechtsform des Unternehmens

Einzelunternehmen	77	68	1 657	1	172	186	2 161	85
Offene Handelsgesellschaft	1	2	—	—	—	4	7	3
Kommanditgesellschaft	2	—	—	—	—	5	7	1
Gesellschaft mit beschränkter Haftung Co. KG	39	16	1	3	4	24	87	35
Gesellschaft des bürgerlichen Rechts	44	8	37	—	4	35	128	9
Aktiengesellschaft	1	3	—	—	—	—	4	3
Gesellschaft mit beschränkter Haftung	117	52	12	3	47	34	265	69
Private Company Limited by Shares	1	2	1	1	1	—	6	3
Genossenschaft	—	1	—	—	—	—	1	1
Eingetragener Verein	3	—	3	—	—	—	6	—
Sonstige Rechtsformen	1	3	—	—	—	2	6	5
Insgesamt	286	155	1 711	8	228	290	2 678	214

Einzelunternehmen

Nach Geschlecht

weiblich	28	17	550	—	54	68	717	21
männlich	49	51	1 107	1	118	118	1 444	64
zusammen	77	68	1 657	1	172	186	2 161	85

Nach ausgewählter Staatsangehörigkeit des Inhabers

deutsch	58	64	1 360	1	160	158	1 801	81
kroatisch	—	—	2	—	—	—	2	—
griechisch	—	—	—	—	—	2	2	—
italienisch	5	—	16	—	1	5	27	—
polnisch	2	1	61	—	4	—	68	1
türkisch	7	2	35	—	1	8	53	2

7. Gewerbebeanmeldungen¹⁾ insgesamt nach Rechtsformen sowie Einzelunternehmen nach Geschlecht und Staatsangehörigkeit im 1. Vierteljahr 2011 nach Regierungsbezirken

Rechtsform Geschlecht Staatsangehörigkeit	Neuerrichtung				Zuzug	Übernahme	Insgesamt	darunter Zweigniederlassung/ unselbst. Zweigstelle
	Betriebsgründung		sonstige Neugründung	Umwandlung				
	Hauptniederlassung	Zweigniederlassung/ unselbst. Zweigstelle						

HESSEN

Insgesamt

Nach der Rechtsform des Unternehmens

Einzelunternehmen	443	277	13 882	2	1 659	883	17 146	340
Offene Handelsgesellschaft	16	7	3	—	4	15	45	12
Kommanditgesellschaft	13	8	—	1	5	15	42	16
Gesellschaft mit beschränkter Haftung Co. KG	170	76	12	31	54	88	431	136
Gesellschaft des bürgerlichen Rechts	386	23	238	1	45	224	917	30
Aktiengesellschaft	23	19	—	5	10	6	63	25
Gesellschaft mit beschränkter Haftung	1 082	389	136	33	502	168	2 310	473
Private Company Limited by Shares	2	29	3	1	20	2	57	46
Genossenschaft	3	2	—	—	—	—	5	2
Eingetragener Verein	6	—	5	—	2	5	18	—
Sonstige Rechtsformen	9	54	—	—	10	8	81	62
Insgesamt	2 153	884	14 279	74	2 311	1 414	21 115	1 142

Einzelunternehmen

Nach Geschlecht

weiblich	121	80	4 856	—	472	305	5 834	98
männlich	322	197	9 026	2	1 187	578	11 312	242
zusammen	443	277	13 882	2	1 659	883	17 146	340

Nach ausgewählter Staatsangehörigkeit des Inhabers

deutsch	274	232	7 876	2	1 196	635	10 215	288
kroatisch	8	—	100	—	12	6	126	—
griechisch	9	9	63	—	3	22	106	9
italienisch	17	3	188	—	13	39	260	5
polnisch	12	1	1 674	—	180	9	1 876	1
türkisch	51	19	502	—	26	82	680	21

1) Ohne Automatenaufsteller und Reisegewerbe.

8. Gewerbeabmeldungen¹⁾ insgesamt nach Rechtsformen sowie Einzelunternehmen nach Geschlecht und Staatsangehörigkeit im 1. Vierteljahr 2011 nach Regierungsbezirken

Rechtsform Geschlecht Staatsangehörigkeit	Aufgabe				Fort- zug	Über- gabe	Ins- gesamt	darunter Zweig- nieder- lassung/ unselbst. Zweig- stelle
	Betriebsaufgabe		sonstige Still- legung	Um- wand- lung				
	Haupt- nieder- lassung	Zweig- nieder- lassung/ unselbst. Zweig- stelle						

REG.-BEZ. DARMSTADT

I n s g e s a m t

Nach der Rechtsform des Unternehmens

Einzelunternehmen	343	179	8 158	4	1 208	484	10 376	212
Offene Handelsgesellschaft	21	4	2	—	6	15	48	5
Kommanditgesellschaft	25	8	—	—	9	10	52	12
Gesellschaft mit beschränkter Haftung Co. KG	79	22	3	22	43	33	202	45
Gesellschaft des bürgerlichen Rechts	334	9	112	2	38	238	733	13
Aktiengesellschaft	7	21	—	5	15	5	53	28
Gesellschaft mit beschränkter Haftung	640	206	30	29	421	63	1 389	283
Private Company Limited by Shares	5	43	5	—	13	6	72	57
Genossenschaft	—	1	—	—	—	—	1	1
Eingetragener Verein	3	1	—	—	2	—	6	2
Sonstige Rechtsformen	15	40	4	1	13	12	85	53
Insgesamt	1 472	534	8 314	63	1 768	866	13 017	711

E i n z e l u n t e r n e h m e n

Nach Geschlecht

weiblich	113	54	2 812	2	354	153	3 488	63
männlich	230	125	5 346	2	854	331	6 888	149
zusammen	343	179	8 158	4	1 208	484	10 376	212

Nach ausgewählter Staatsangehörigkeit des Inhabers

deutsch	245	157	4 685	2	830	342	6 261	184
kroatisch	4	—	76	1	15	3	99	1
griechisch	2	—	59	—	2	7	70	—
italienisch	14	5	132	1	17	24	193	6
polnisch	6	1	960	—	163	3	1 133	1
türkisch	28	8	318	—	27	50	431	11

REG.-BEZ. GIESSEN

I n s g e s a m t

Nach der Rechtsform des Unternehmens

Einzelunternehmen	92	51	1 527	—	226	142	2 038	64
Offene Handelsgesellschaft	5	1	1	1	—	1	9	1
Kommanditgesellschaft	1	—	—	—	—	5	6	5
Gesellschaft mit beschränkter Haftung Co. KG	15	7	2	1	5	4	34	9
Gesellschaft des bürgerlichen Rechts	57	5	41	—	10	58	171	8
Aktiengesellschaft	—	4	—	—	2	1	7	5
Gesellschaft mit beschränkter Haftung	84	46	7	1	34	20	192	61
Private Company Limited by Shares	1	5	—	—	—	—	6	5
Genossenschaft	1	—	—	—	—	—	1	—
Eingetragener Verein	—	—	—	—	—	—	—	—
Sonstige Rechtsformen	5	4	1	—	2	2	14	5
Insgesamt	261	123	1 579	3	279	233	2 478	163

8. Gewerbeabmeldungen¹⁾ insgesamt nach Rechtsformen sowie Einzelunternehmen nach Geschlecht und Staatsangehörigkeit im 1. Vierteljahr 2011 nach Regierungsbezirken

Rechtsform Geschlecht Staatsangehörigkeit	Aufgabe				Fort- zug	Über- gabe	Ins- gesamt	darunter
	Betriebsaufgabe		sonstige Still- legung	Um- wand- lung				Zweig- nieder- lassung/ unselbst. Zweig- stelle
	Haupt- nieder- las- sung	Zweig- nieder- lassung/ unselbst. Zweig- stelle						

Einzelunternehmen

Nach Geschlecht

weiblich	34	10	579	—	69	54	746	12
männlich	58	41	948	—	157	88	1 292	52
zusammen	92	51	1 527	—	226	142	2 038	64

Nach ausgewählter Staatsangehörigkeit des Inhabers

deutsch	77	44	1 256	—	203	113	1 693	56
kroatisch	—	—	3	—	1	1	5	—
griechisch	—	—	8	—	—	2	10	—
italienisch	2	1	15	—	—	2	20	1
polnisch	1	1	47	—	4	—	53	1
türkisch	7	3	69	—	4	13	96	4

REG.-BEZ. KASSEL

Insgesamt

Nach der Rechtsform des Unternehmens

Einzelunternehmen	111	66	1 527	2	165	156	2 027	79
Offene Handelsgesellschaft	5	2	1	—	2	5	15	3
Kommanditgesellschaft	6	3	—	—	1	8	18	7
Gesellschaft mit beschränkter Haftung Co. KG	24	14	3	2	4	12	59	25
Gesellschaft des bürgerlichen Rechts	83	5	34	—	4	54	180	7
Aktiengesellschaft	—	7	—	—	—	1	8	8
Gesellschaft mit beschränkter Haftung	82	54	8	4	33	22	203	75
Private Company Limited by Shares	—	11	1	—	1	—	13	12
Genossenschaft	2	—	—	—	—	—	2	—
Eingetragener Verein	2	—	—	—	1	1	4	1
Sonstige Rechtsformen	4	3	—	—	1	2	10	5
Insgesamt	319	165	1 574	8	212	261	2 539	222

Einzelunternehmen

Nach Geschlecht

weiblich	31	24	526	1	46	52	680	28
männlich	80	42	1 001	1	119	104	1 347	51
zusammen	111	66	1 527	2	165	156	2 027	79

Nach ausgewählter Staatsangehörigkeit des Inhabers

deutsch	91	60	1 237	2	151	125	1 666	72
kroatisch	—	—	2	—	—	1	3	—
griechisch	1	—	3	—	—	—	4	—
italienisch	4	1	9	—	1	5	20	1
polnisch	—	—	55	—	3	3	61	—
türkisch	7	3	33	—	3	7	53	3

8. Gewerbeabmeldungen¹⁾ insgesamt nach Rechtsformen sowie Einzelunternehmen nach Geschlecht und Staatsangehörigkeit im 1. Vierteljahr 2011 nach Regierungsbezirken

Rechtsform Geschlecht Staatsangehörigkeit	Aufgabe				Fort- zug	Über- gabe	Ins- gesamt	darunter
	Betriebsaufgabe		sonstige Still- legung	Um- wand- lung				Zweig- nieder- lassung/ unselbst. Zweig- stelle
	Haupt- nieder- las- sung	Zweig- nieder- lassung/ unselbst. Zweig- stelle						

HESSEN

I n s g e s a m t

Nach der Rechtsform des Unternehmens

Einzelunternehmen	546	296	11 212	6	1 599	782	14 441	355
Offene Handelsgesellschaft	31	7	4	1	8	21	72	9
Kommanditgesellschaft	32	11	—	—	10	23	76	24
Gesellschaft mit beschränkter Haftung Co. KG	118	43	8	25	52	49	295	79
Gesellschaft des bürgerlichen Rechts	474	19	187	2	52	350	1 084	28
Aktiengesellschaft	7	32	—	5	17	7	68	41
Gesellschaft mit beschränkter Haftung	806	306	45	34	488	105	1 784	419
Private Company Limited by Shares	6	59	6	—	14	6	91	74
Genossenschaft	3	1	—	—	—	—	4	1
Eingetragener Verein	5	1	—	—	3	1	10	3
Sonstige Rechtsformen	24	47	5	1	16	16	109	63
Insgesamt	2 052	822	11 467	74	2 259	1 360	18 034	1 096

E i n z e l u n t e r n e h m e n

Nach Geschlecht

weiblich	178	88	3 917	3	469	259	4 914	103
männlich	368	208	7 295	3	1 130	523	9 527	252
zusammen	546	296	11 212	6	1 599	782	14 441	355

Nach ausgewählter Staatsangehörigkeit des Inhabers

deutsch	413	261	7 178	4	1 184	580	9 620	312
kroatisch	4	—	81	1	16	5	107	1
griechisch	3	—	70	—	2	9	84	—
italienisch	20	7	156	1	18	31	233	8
polnisch	7	2	1 062	—	170	6	1 247	2
türkisch	42	14	420	—	34	70	580	18

1) Ohne Automatenaufsteller und Reisegewerbe.

Übersicht über die Klassifikation der Wirtschaftszweige, Ausgabe 2008 (WZ 2008)

Abschnitt A	Land und Forstwirtschaft, Fischerei
Abschnitt B	Bergbau und Gewinnung v. Steinen u. Erden
Abschnitt C	Verarbeitendes Gewerbe
10	Herstellung von Nahrungs- und Futtermitteln
11	Getränkeherstellung
13	Herstellung von Textilien
14	Herstellung von Bekleidung
16	Herstellung von Holz-, Flecht-, Korb- und Korkwaren (ohne Möbel)
18	Herstellung von Druckerzeugnissen; Vervielfältigung von bespielten Ton-, Bild- und Datenträgern
25	Herstellung von Metallerzeugnissen
26	Herstellung von Datenverarbeitungsgeräten, elektronischen und optischen Erzeugnissen
27	Herstellung von elektrischen Ausrüstungen
28	Maschinenbau
29	Herstellung von Kraftwagen und Kraftwagenteilen
31	Herstellung von Möbeln
Abschnitt D	Energieversorgung
Abschnitt E	Wasserversorgung; Abwasser- und Abfallentsorgung und Beseitigung von Umweltverschmutzungen
Abschnitt F	Baugewerbe
41	Hochbau
42	Tiefbau
43	Vorbereitende Baustellenarbeiten, Bauinstallation und sonstiges Ausbaugewerbe
Abschnitt G	Handel; Instandhaltung und Reperatur von Kraftfahrzeugen
45	Handel mit Kraftfahrzeugen; Instandhaltung und Reperatur von Kraftwagen
46	Großhandel (ohne Handel mit Kraftfahrzeugen und Krafträdern)
47	Einzelhandel (ohne Handel mit Kraftfahrzeugen)
Abschnitt H	Verkehr und Lagerei
49	Landverkehr und Transport in Rohrfernleitungen
53	Post-, Kurier- und Expressdienste
Abschnitt I	Gastgewerbe; Beherbergung und Gastronomie
55	Beherbergung
56	Gastronomie
Abschnitt J	Information und Kommunikation
58	Verlagswesen
61	Telekommunikation
62	Erbringung von Dienstl. der Informationstechnologie
63	Informationsdienstleistungen
Abschnitt K	Erbringung von Finanz- und Versicherungsdienstleistungen
66	Mit Finanz- und Versicherungsdienstleistungen verbundene Tätigkeiten
Abschnitt L	Grundstücks- und Wohnungswesen
Abschnitt M	Erbringung von freiberuflichen, wissenschaftlichen und technischen Dienstleistungen
70	Verwaltung und Führung von Unternehmen und Betrieben; Unternehmensberatung
73	Werbung und Marktforschung
Abschnitt N	Erbringung v. sonst. wirtschaftl. Dienstleistungen
77	Vermietung von beweglichen Sachen
78	Vermittlung und Überlassung von Arbeitskräften
79	Reisebüros, Reiseveranstalter und Erbringung sonstiger Reservierungsdienstleistungen
Abschnitt O	Öffentliche Verwaltung, Verteidigung; Sozialversicherung
Abschnitt P	Erziehung und Unterricht
Abschnitt Q	Gesundheits- und Sozialwesen
Abschnitt R	Kunst, Unterhaltung und Erholung
Abschnitt S	Erbringung von sonstigen Dienstleistungen