




Statistische Berichte



Kennziffer: D I 2 - vj 1/10

Juni 2010

Gewerbeanzeigen in Hessen im 1. Vierteljahr 2010

Hessisches Statistisches Landesamt, Wiesbaden

Impressum

Dienstgebäude: Rheinstraße 35/37, 65185 Wiesbaden

Briefadresse: 65175 Wiesbaden

Ihre Ansprechpartner für Fragen und Anregungen zu diesem Bericht

Herr Andreas Müller 0611 3802-137

Frau Beate Goldmann 0611 3802-171

Herr Manfred Fuhr-Nowack 0611 3802-133

E-Mail gewerbeanzeigen@statistik-hessen.de

Telefax 0611 3802-198

Internet <http://www.statistik-hessen.de>

Copyright

© Hessisches Statistisches Landesamt, Wiesbaden, 2010

Auszugsweise Vervielfältigung und Verbreitung mit Quellenangabe gestattet.

Allgemeine Geschäftsbedingungen

Die Allgemeinen Geschäftsbedingungen sind unter

<http://www.statistik-hessen.de/publikationen/geschaeftsbedingungen/index.html>

abrufbar.

Zeichenerklärungen

- = genau Null (nichts vorhanden) bzw. keine Veränderung eingetreten
- 0 = Zahlenwert ungleich Null, Betrag jedoch kleiner als die Hälfte von 1 in der letzten besetzten Stelle
- . = Zahlenwert unbekannt oder geheim zu halten
- ... = Zahlenwert lag bei Redaktionsschluss noch nicht vor
- () = Aussagewert eingeschränkt, da der Zahlenwert statistisch unsicher ist
- / = keine Angabe, da Zahlenwert nicht sicher genug
- x = Tabellenfeld gesperrt, weil Aussage nicht sinnvoll
(oder bei Veränderungsdaten ist die Ausgangszahl kleiner als 100)
- D = Durchschnitt
- s = geschätzte Zahl
- p = vorläufige Zahl
- r = berichtigte Zahl

Aus Gründen der Übersichtlichkeit sind nur negative Veränderungsdaten und Salden mit einem Vorzeichen versehen. Positive Veränderungsdaten und Salden sind ohne Vorzeichen. Im Allgemeinen ist ohne Rücksicht auf die Endsumme auf- bzw. abgerundet worden. Das Ergebnis der Summierung der Einzelzahlen kann deshalb geringfügig von der Endsumme abweichen.

Inhalt

	Seite
Vorbemerkungen und Begriffserläuterungen	2
Grafiken	
1. Gewerbeanmeldungen und -abmeldungen in Hessen seit 1998	3
2. Gewerbeanmeldungen und -abmeldungen in Hessen im 1.Vierteljahr 2010 nach Wirtschaftsabschnitten	3
3. Vierteljährliche An- und Abmeldungen von Gewerbebetrieben in Hessen seit 1998	4
4. Gewerbeanmeldungen und -abmeldungen im 1.Vierteljahr 2010 nach Verwaltungsbezirken	5
Tabellen	
1. Gewerbeanmeldungen und -abmeldungen von 1998 bis 2010 nach dem Grund der Meldung	6
2. Gewerbeanmeldungen und -abmeldungen im 1.Vierteljahr 2010 nach Art der Niederlassung und Rechtsform sowie Einzelunternehmen nach Geschlecht, Staatsangehörigkeit und Grund der Anzeige	7
3. Gewerbeanmeldungen und -abmeldungen im 1.Vierteljahr 2010 nach Wirtschaftsbereichen und Verwaltungsbezirken	8
4. Gewerbeanmeldungen und -abmeldungen sowie Neuerrichtungen und Aufgaben je 1000 Einwohner im 1.Vierteljahr 2010 nach Verwaltungsbezirken	25
5. Gewerbeanmeldungen im 1.Vierteljahr 2010 nach Wirtschaftsbereichen	26
6. Gewerbeabmeldungen im 1.Vierteljahr 2010 nach Wirtschaftsbereichen	28
7. Gewerbeanmeldungen insgesamt nach Rechtsformen sowie Einzelunternehmen nach Geschlecht und Staatsangehörigkeit im 1.Vierteljahr 2010 nach Regierungsbezirken	30
8. Gewerbeabmeldungen insgesamt nach Rechtsformen sowie Einzelunternehmen nach Geschlecht und Staatsangehörigkeit im 1.Vierteljahr 2010 nach Regierungsbezirken	33
Anhang	
Übersicht über die Klassifikation der Wirtschaftszweige, Ausgabe 2008 (WZ 2008)	36

Vorbemerkungen

Im Zusammenhang mit einer Änderung der Gewerbeordnung und anderer gewerberechtlicher Vorschriften durch das Gesetz vom 23. November 1994 (BGBl. I S. 3475) wurde mit Beginn des Jahres 1996 eine bundeseinheitliche **Statistik der Gewerbeanzeigen** angeordnet, mit der die früher lediglich landesinterne Statistik auf diesem Gebiet abgelöst wurde. Rechtsgrundlagen sind die §§ 14 und 55 c nach der Neufassung der Gewerbeordnung vom 22. Februar 1999 (BGBl. I Nr. 9, S. 202 ff.), geändert in "Drittes Gesetz zur Änderung der Gewerbeordnung und sonstiger gewerberechtlicher Vorschriften" vom 24. August 2002 (BGBl. I Nr. 62, S. 3412 ff.) und mit Auswirkungen auf die Statistik zuletzt geändert in Artikel 11 des Ersten Gesetzes zum Abbau bürokratischer Hemmnisse insbesondere in der mittelständischen Wirtschaft (BGBl. 2006 Teil 1 Nr. 40 S.1970).

Die bei allen Gewerbeanzeigenpflichtigen monatlich durchzuführende Statistik dient der Gewinnung zuverlässiger, aktueller und bundesweit vergleichbarer Daten über die Gewerbeanmeldungen und -abmeldungen.

Die Anzeigepflicht besteht für den Betrieb eines Gewerbes bzw. für selbstständige Gewerbetreibende. Davon ausgenommen sind Urproduktion (z. B. Land- und Forstwirtschaft), freie Berufe im Sinne des Gewerberechts (z. B. freie wissenschaftliche, künstlerische oder schriftstellerische Tätigkeit), die bloße Verwaltung eigenen Vermögens sowie verbotene bzw. sozial unwürdige Tätigkeiten. Es werden sowohl Hauptniederlassungen wie auch Zweigniederlassungen und unselbstständige Zweigstellen einbezogen.

Die Auswertung der Meldeformulare erfolgt in Form einer Sekundärstatistik, deren wichtigste Ergebnisse in diesem Statistischen Bericht veröffentlicht werden. Mit der Umstellung der Statistik waren einige weitere Neuerungen verbunden, die beim Vergleich mit den früheren Jahren zu beachten sind. Diese Neuerungen betreffen u.a. die konkrete Angabe für das Geschlecht des Meldepflichtigen und der Differenzierungsmöglichkeit nach dem Grund der An- oder Abmeldung.

Begriffserläuterungen

Gewerbeanmeldung:

Ein Gewerbe ist **anzumelden** bei der Neuerrichtung eines Betriebes, einer Zweigniederlassung oder einer unselbstständigen Zweigstelle sowie bei der Übernahme eines bereits bestehenden Betriebes durch einen anderen Gewerbetreibenden oder Änderung der Rechtsform etwa Umwandlung eines Einzelunternehmens in eine GmbH. Auch die Verlegung eines Betriebes aus dem Bereich einer Meldebehörde in den einer anderen zählt bei der Anmeldung als Neuerrichtung.

Gewerbeabmeldung:

Ein Gewerbe ist **abzumelden** bei der vollständigen Aufgabe eines Betriebes, einer Zweigniederlassung oder einer unselbstständigen Zweigstelle, der Verlegung in einen anderen Meldebezirk oder der Aufgabe eines Teils der im Meldebezirk angemeldeten Tätigkeiten, wenn dabei zugleich eine Zweigniederlassung oder unselbstständige Zweigstelle aufgegeben wird (teilweise Aufgabe). Zu den Gewerbeabmeldungen zählt auch die Aufgabe eines weiterhin bestehenden Betriebes (Eigentümerwechsel).

Zweigniederlassung:

Eine Zweigniederlassung im Sinne des § 14 Abs. 1 Satz 1 GewO kann entsprechend dem handelsrechtlichen Begriff der Zweigniederlassung (§ 13 HGB) dann angenommen werden, wenn ein Betrieb mit selbstständiger Organisation, selbstständigen Betriebsmitteln und gesonderter Buchführung besteht, dessen Leiter Geschäfte selbstständig abzuschließen und durchzuführen befugt ist.

Unselbstständige Zweigstellen:

Unselbstständige Zweigstellen im Sinne des § 14 Absatz 1 Satz 1 GewO sind feste örtliche Anlagen oder Einrichtungen, die der Ausübung eines stehenden Gewerbes dienen (z. B. ein Auslieferungslager).

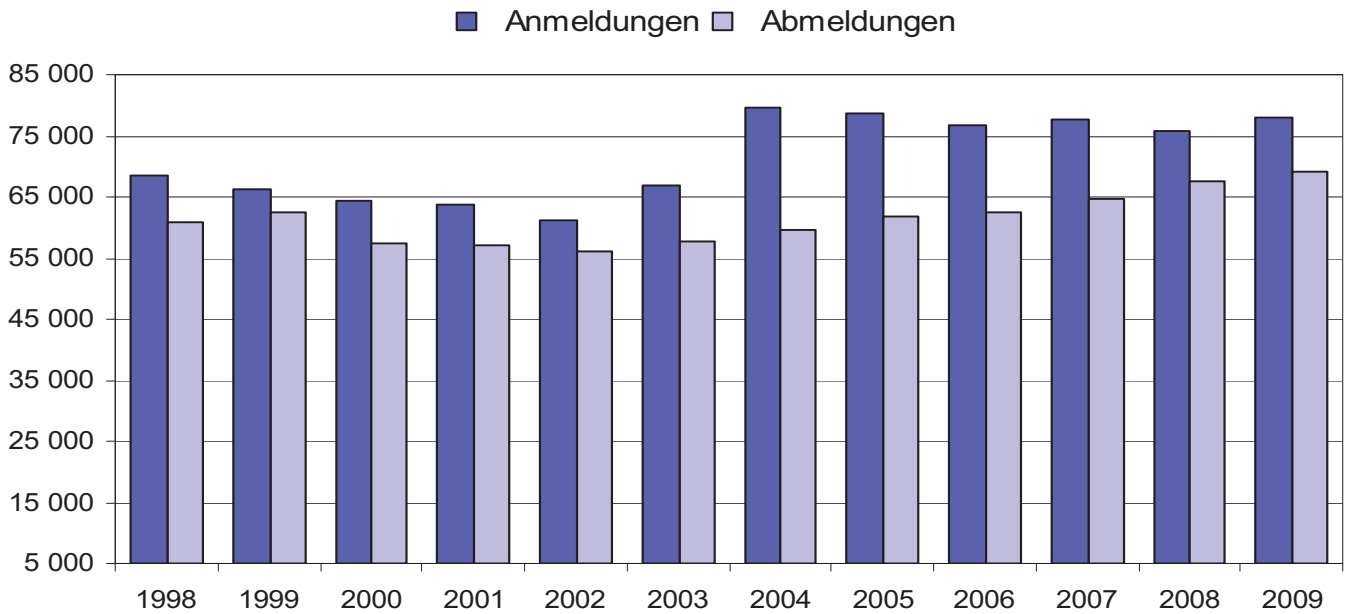
Personengesellschaften:

Bei den Personengesellschaften sind alle geschäftsführungsberechtigten Gesellschafter die Gewerbetreibenden, nicht dagegen die Personengesellschaften als solche, weil diese keine eigene Rechtspersönlichkeit besitzen. Zu den Personengesellschaften gehören u.a. die Gesellschaft des bürgerlichen Rechts (GbR), die Offene Handelsgesellschaft (OHG) sowie die Kommanditgesellschaft (KG).

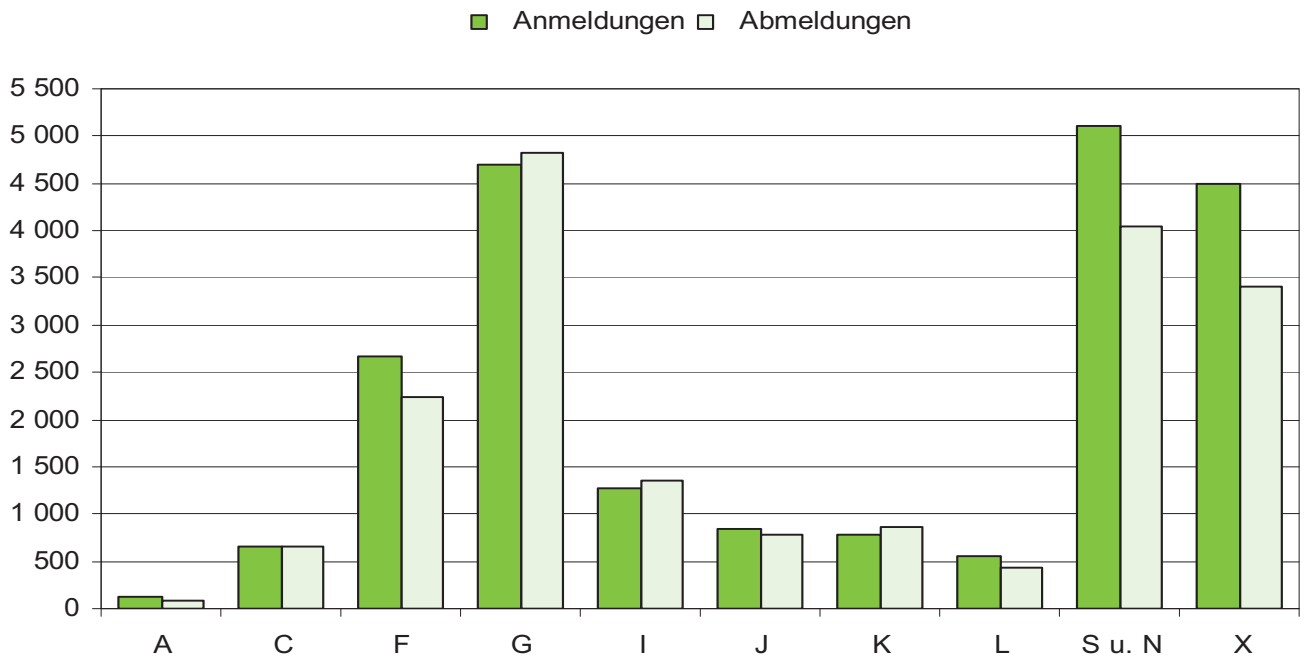
Juristische Personen:

Dabei handelt es sich z. B. um die Gesellschaft mit beschränkter Haftung (GmbH), die Aktiengesellschaft (AG), eine eingetragene Genossenschaft oder einen eingetragenen Verein.

1. Gewerbebeanmeldungen und -abmeldungen in Hessen seit 1998



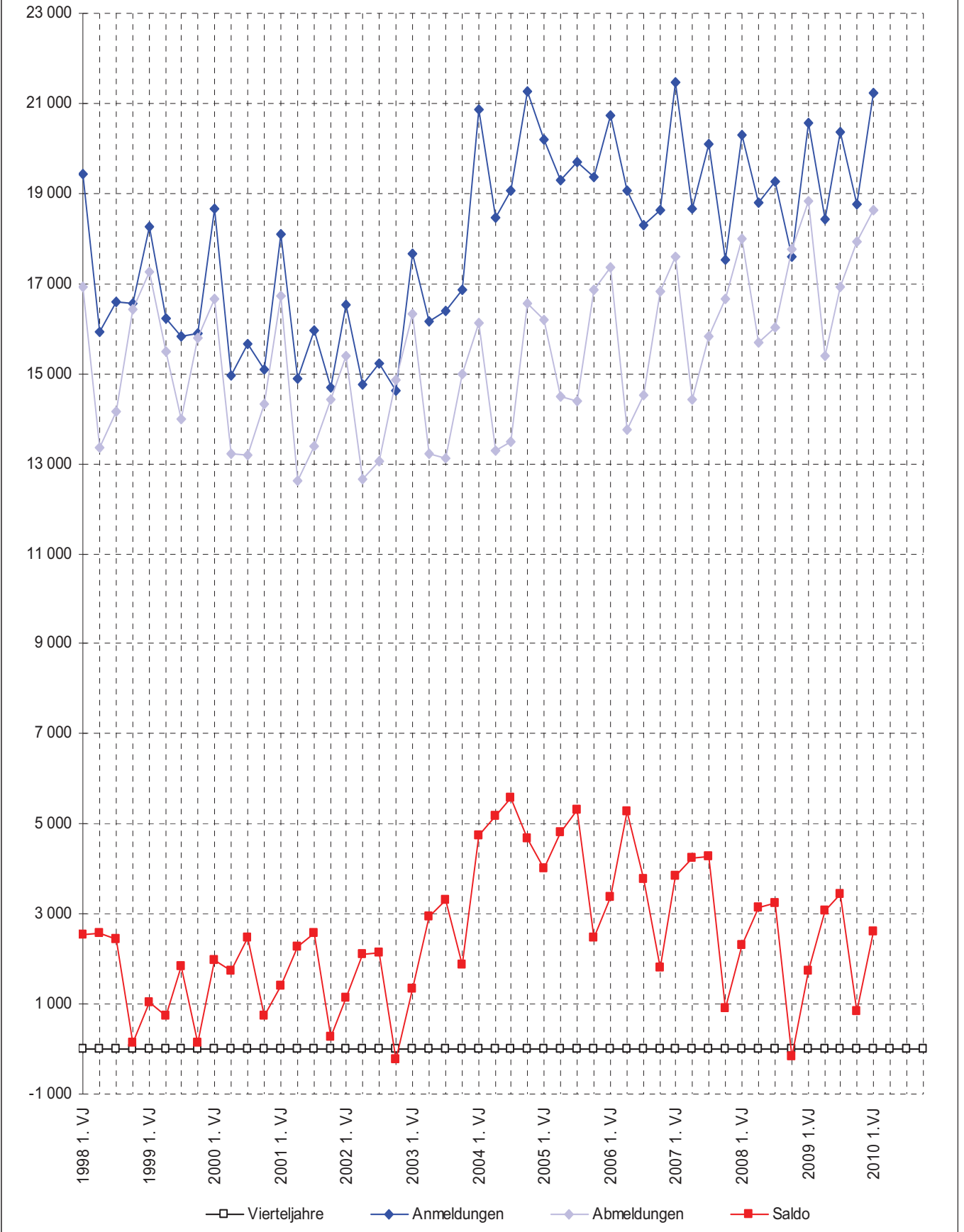
2. Gewerbebeanmeldungen und -abmeldungen in Hessen im 1. Vierteljahr 2010 nach Wirtschaftsabschnitten¹⁾



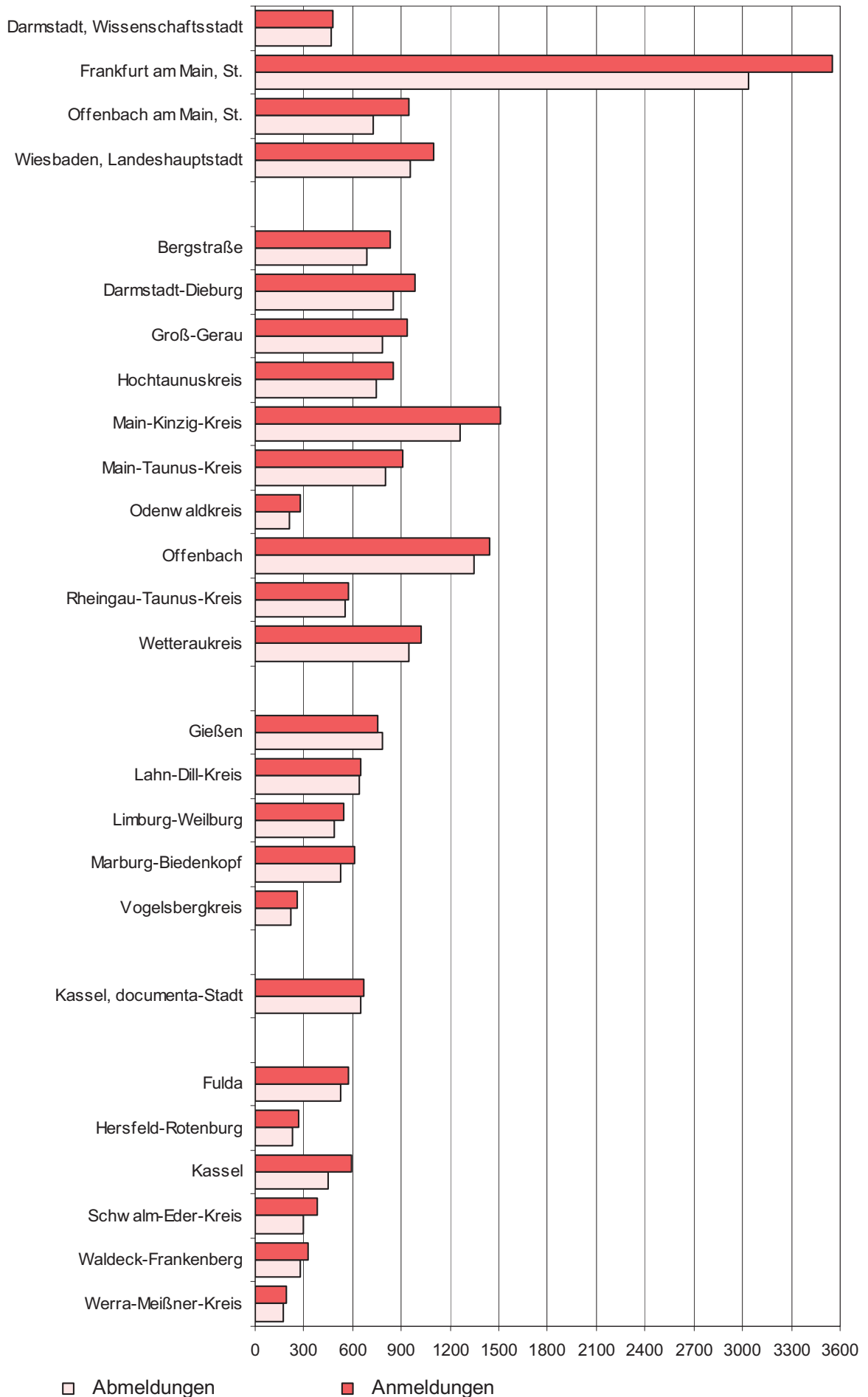
X = B, C, E, M und N

1) Klassifikation der Wirtschaftszweige, Ausgabe 2003 (siehe Anhang)

3. Vierteljährliche An- und Abmeldungen von Gewerbebetrieben in Hessen seit 1998



4. Gewerbeanzeigen im 1. Vierteljahr 2010 nach Verwaltungsbezirken



1. Gewerbeanmeldungen und -abmeldungen¹⁾ von 1998 bis 2010 nach dem Grund der Meldung

Jahr --- Vierteljahr	Anmeldungen			Abmeldungen			Saldo ⁴⁾ aus Anmeldungen und Abmeldungen insgesamt	
	ins- gesamt	davon		ins- gesamt	davon			
		Neu- errichtung ²⁾	Übernahme		Aufgabe ³⁾	Übergabe		
Grundzahlen								
1998	68 493	58 053	10 440	60 826	51 167	9 659	7 667	
1999	66 216	56 182	10 034	62 488	52 960	9 528	3 728	
2000	64 330	54 828	9 502	57 398	48 620	8 778	6 932	
2001	63 641	54 241	9 400	57 146	48 609	8 537	6 495	
2002	61 113	52 787	8 326	55 965	48 939	7 026	5 148	
2003	67 046	61 294	5 752	57 612	51 789	5 823	9 434	
2004	79 629	73 015	6 614	59 454	53 102	6 352	20 175	
2005	78 532	72 636	5 896	61 902	56 375	5 527	16 630	
2006	76 700	70 941	5 759	62 492	57 172	5 320	14 208	
2007	77 768	72 311	5 457	64 525	59 413	5 112	13 243	
2008	75 938	70 617	5 321	67 453	62 405	5 048	8 485	
2009	78 129	72 960	5 169	69 066	64 165	4 901	9 063	
2009	1. Vierteljahr	20 566	19 054	1 512	18 829	17 431	1 398	1 737
	2. Vierteljahr	18 434	17 203	1 231	15 375	14 213	1 162	3 059
	3. Vierteljahr	20 366	19 216	1 150	16 929	15 879	1 050	3 437
	4. Vierteljahr	18 763	17 487	1 276	17 933	16 642	1 291	830
2010	1. Vierteljahr	21 223	19 492	1 731	18 625	16 884	1 741	2 598
	2. Vierteljahr
	3. Vierteljahr
	4. Vierteljahr

Zu- bzw. Abnahme (-) jeweils gegenüber dem gleichen Vorjahreszeitraum

1998	941	792	149	1 519	1 531	- 12	x	
1999	- 2 277	- 1 871	- 406	1 662	1 793	- 131	x	
2000	- 1 886	- 1 354	- 532	- 5 090	- 4 340	- 750	x	
2001	- 689	- 587	- 102	- 252	- 11	- 241	x	
2002	- 2 528	- 1 454	- 1 074	- 1 181	330	- 1 511	x	
2003	5 933	8 507	- 2 574	1 647	2 850	- 1 203	x	
2004	12 583	11 721	862	1 842	1 313	529	x	
2005	- 1 097	- 379	- 718	2 448	3 273	- 825	x	
2006	- 1 832	- 1 695	- 137	590	797	- 207	x	
2007	1 068	1 370	- 302	2 033	2 241	- 208	x	
2008	- 1 830	- 1 694	- 136	2 928	2 992	- 64	x	
2009	2 191	2 343	- 152	1 613	1 760	- 147	x	
2009	1. Vierteljahr	285	398	- 113	844	988	- 144	x
	2. Vierteljahr	- 373	- 404	31	- 301	- 295	- 6	x
	3. Vierteljahr	1 113	1 173	- 60	910	935	- 25	x
	4. Vierteljahr	1 166	1 176	- 10	160	132	28	x
2010	657	438	219	- 204	- 547	343	x	
	2. Vierteljahr	x	
	3. Vierteljahr	x	
	4. Vierteljahr	x	

1) Ab 1996 ohne Automatenaufsteller und Reisegewerbe. — 2) Inkl. Zuzug. — 3) Inkl. Fortzug. — 4) Mehr bzw. weniger (-) Anmeldungen als Abmeldungen.

2. Gewerbeanmeldungen und -abmeldungen¹⁾ im 1. Vierteljahr 2010 nach Art der Niederlassung und Rechtsform sowie Einzelunternehmen nach Geschlecht, Staatsangehörigkeit und Grund der Anzeige

Gegenstand der Nachweisung	Anmeldungen			Abmeldungen			Saldo ⁴⁾
	insgesamt	darunter	Zu- bzw. Abnahme (–) gegenüber dem gleichen Vorjahresquartal in %	insgesamt	darunter	Zu- bzw. Abnahme (–) gegenüber dem gleichen Vorjahresquartal in %	
		Neuerrichtung ²⁾			Aufgabe ³⁾		
I n s g e s a m t							
Nach Art der Niederlassung							
Hauptniederlassung	19 678	16 157	2,4	17 070	13 595	– 2,8	2 608
Zweigniederlassung	311	223	– 11,6	343	260	– 9,7	– 32
Unselbstständige Zweigstelle	1 234	839	24,6	1 212	768	37,4	22
Insgesamt	21 223	17 219	3,2	18 625	14 623	– 1,1	2 598
Nach der Rechtsform des Unternehmens							
Einzelunternehmen	16 820	14 267	0,8	14 657	12 156	– 3,5	2 163
Offene Handelsgesellschaft	53	24	8,2	112	49	45,5	– 59
Kommanditgesellschaft	62	34	10,7	95	51	33,8	– 33
Gesellschaft mit beschränkter Haftung Co. KG	468	297	8,6	333	222	15,6	135
Gesellschaft des bürgerlichen Rechts	1 028	753	18,2	1 012	629	– 2,1	16
Aktiengesellschaft	60	44	– 7,7	156	66	92,6	– 96
Gesellschaft mit beschränkter Haftung	2 506	1 628	25,1	1 871	1 229	4,0	635
Private Company Limited by Shares	91	70	– 31,6	130	112	– 20,2	– 39
Genossenschaft	5	4	25,0	4	2	—	1
Eingetragener Verein	29	28	81,3	9	8	– 10,0	20
Sonstige Rechtsformen	101	70	5,2	246	99	127,8	– 145
E i n z e l u n t e r n e h m e n							
Nach Geschlecht							
weiblich	5 728	4 903	– 6,1	5 042	4 263	– 4,6	686
männlich	11 092	9 364	4,8	9 615	7 893	– 3,0	1 477
zusammen	16 820	14 267	0,8	14 657	12 156	– 3,5	2 163
Nach ausgewählter Staatsangehörigkeit des Inhabers							
deutsch	11 309	9 396	0,4	10 338	8 454	– 4,9	971
kroatisch	119	99	– 9,2	103	78	13,2	16
griechisch	88	71	– 9,3	109	88	0,9	– 21
italienisch	232	186	– 22,1	250	196	– 4,6	– 18
polnisch	1 457	1 285	– 14,5	1 150	1 009	– 5,8	307
türkisch	675	545	2,3	621	503	– 3,7	54
Nach ausgewähltem Grund der Anzeige							
Betriebsgründung	3 237	—	2,4	—	—	—	—
Betriebsaufgabe	—	—	—	3 087	—	2,5	—
keine Angabe	—	—	—	8 120	—	3,4	—
wirtschaftliche Schwierigkeiten	—	—	—	1 272	—	– 15,6	—
Insolvenzverfahren	—	—	—	326	—	22,6	—

1) Ohne Automatenaufsteller und Reisegewerbe. — 2) Ohne Zuzug. — 3) Ohne Fortzug. — 4) Mehr bzw. weniger (–) Anmeldungen als Abmeldungen.

3. Gewerbebeanmeldungen und -abmeldungen¹⁾
im 1. Vierteljahr 2010 nach Wirtschaftsbereichen und Verwaltungsbezirken

Nr. der Wirtschaftsklassifikation ²⁾	Wirtschaftsabschnitte	Anmeldungen			Abmeldungen		
		insgesamt	darunter	Zu- bzw. Abnahme (-) gegenüber dem gleichen Vorjahresquartal in %	insgesamt	darunter	Zu- bzw. Abnahme (-) gegenüber dem gleichen Vorjahresquartal in %
			Neuerrichtung ³⁾			Aufgabe ⁴⁾	
Darmstadt, Wissenschaftsstadt							
A	Land- und Forstwirtschaft, Fischerei	—	—	x	—	—	x
B	Bergbau und Gewinnung v. Steinen u. Erden	—	—	x	—	—	x
C	Verarbeitendes Gewerbe	5	4	- 28,6	7	6	- 12,5
D	Energieversorgung	4	3	100,0	—	—	x
E	Wasserversorgung; Abwasser- und Abfallentsorgung und Beseitigung von Umweltverschmutzungen	1	1	x	1	1	—
F	Baugewerbe	42	36	20,0	60	40	46,3
G	Handel; Instandhaltung und Reparatur v. Kraftfahrzeugen	114	89	16,3	88	57	- 26,7
H	Verkehr und Lagerei	15	14	7,1	17	13	6,3
I	Gastgewerbe; Beherbergung und Gastronomie	25	24	- 30,6	43	39	10,3
J	Information und Kommunikation	46	41	27,8	33	26	22,2
K	Erbringung von Finanz- und Versicherungsdienstleistungen	12	11	50,0	10	8	- 44,4
L	Grundstücks- und Wohnungswesen	14	11	100,0	12	5	20,0
M	Erbringung von freiberuflichen, wissenschaftlichen und technischen Dienstleistungen	70	59	12,9	73	62	43,1
N	Erbringung v. sonst. wirtschaftl. Dienstleistungen	62	57	47,6	61	45	56,4
O	Öffentliche Verwaltung, Verteidigung; Sozialversicherung	—	—	x	—	—	x
P	Erziehung und Unterricht	12	12	140,0	9	8	80,0
Q	Gesundheits- und Sozialwesen	10	9	25,0	7	6	133,3
R	Kunst, Unterhaltung und Erholung	6	5	—	4	4	- 42,9
S	Erbringung von sonstigen Dienstleistungen	36	33	33,3	39	30	77,3
A-S	Insgesamt	474	409	20,6	464	350	14,0
Frankfurt am Main, Stadt							
A	Land- und Forstwirtschaft, Fischerei	1	1	—	—	—	x
B	Bergbau und Gewinnung v. Steinen u. Erden	1	1	x	—	—	x
C	Verarbeitendes Gewerbe	64	56	- 36,6	51	39	- 26,1
D	Energieversorgung	22	18	214,3	2	2	100,0
E	Wasserversorgung; Abwasser- und Abfallentsorgung und Beseitigung von Umweltverschmutzungen	2	2	—	1	1	- 50,0
F	Baugewerbe	675	609	7,0	611	506	24,7
G	Handel; Instandhaltung und Reparatur v. Kraftfahrzeugen	531	432	- 4,3	526	406	- 11,0
H	Verkehr und Lagerei	135	112	31,1	132	105	2,3
I	Gastgewerbe; Beherbergung und Gastronomie	185	160	- 6,1	192	152	16,4
J	Information und Kommunikation	165	135	- 18,3	111	87	- 37,3
K	Erbringung von Finanz- und Versicherungsdienstleistungen	90	71	- 8,2	91	71	- 4,2
L	Grundstücks- und Wohnungswesen	116	70	- 1,7	58	38	—
M	Erbringung von freiberuflichen, wissenschaftlichen und technischen Dienstleistungen	338	291	0,9	284	231	- 10,7
N	Erbringung v. sonst. wirtschaftl. Dienstleistungen	947	877	7,2	646	568	9,3
O	Öffentliche Verwaltung, Verteidigung; Sozialversicherung	—	—	x	—	—	x
P	Erziehung und Unterricht	24	21	4,3	12	9	- 29,4
Q	Gesundheits- und Sozialwesen	57	55	5,6	31	25	- 16,2

3. Gewerbeanmeldungen und -abmeldungen¹⁾
im 1. Vierteljahr 2010 nach Wirtschaftsbereichen und Verwaltungsbezirken

Nr. der Wirtschaftsklassifikation ²⁾	Wirtschaftsabschnitte	Anmeldungen			Abmeldungen		
		insgesamt	darunter	Zu- bzw. Abnahme (-) gegenüber dem gleichen Vorjahresquartal in %	insgesamt	darunter	Zu- bzw. Abnahme (-) gegenüber dem gleichen Vorjahresquartal in %
			Neuerrichtung ³⁾			Aufgabe ⁴⁾	
R	Kunst, Unterhaltung und Erholung	29	24	- 29,3	32	26	- 27,3
S	Erbringung von sonstigen Dienstleistungen	168	151	- 50,1	259	206	- 37,7
A-S	Insgesamt	3 550	3 086	- 3,7	3 039	2 472	- 5,0
Offenbach am Main, Stadt							
A	Land- und Forstwirtschaft, Fischerei	1	1	—	3	3	50,0
B	Bergbau und Gewinnung v. Steinen u. Erden	—	—	x	—	—	x
C	Verarbeitendes Gewerbe	19	18	- 5,0	21	19	16,7
D	Energieversorgung	5	5	x	—	—	x
E	Wasserversorgung; Abwasser- und Abfallentsorgung und Beseitigung von Umweltverschmutzungen	—	—	x	—	—	- 100,0
F	Baugewerbe	182	155	- 9,0	135	123	- 14,6
G	Handel; Instandhaltung und Reparatur v. Kraftfahrzeugen	114	91	10,7	128	97	2,4
H	Verkehr und Lagerei	64	58	48,8	41	35	46,4
I	Gastgewerbe; Beherbergung und Gastronomie	59	30	25,5	61	36	15,1
J	Information und Kommunikation	21	17	31,3	30	24	76,5
K	Erbringung von Finanz- und Versicherungsdienstleistungen	24	20	26,3	23	14	9,5
L	Grundstücks- und Wohnungswesen	11	9	22,2	14	12	27,3
M	Erbringung von freiberuflichen, wissenschaftlichen und technischen Dienstleistungen	78	69	56,0	59	44	—
N	Erbringung v. sonst. wirtschaftl. Dienstleistungen	274	250	19,7	141	130	- 13,0
O	Öffentliche Verwaltung, Verteidigung; Sozialversicherung	—	—	x	—	—	x
P	Erziehung und Unterricht	5	3	- 16,7	7	5	16,7
Q	Gesundheits- und Sozialwesen	12	11	- 14,3	13	13	85,7
R	Kunst, Unterhaltung und Erholung	13	12	44,4	9	6	- 30,8
S	Erbringung von sonstigen Dienstleistungen	60	59	- 22,1	43	37	- 10,4
A-S	Insgesamt	942	808	11,7	728	598	- 0,4
Wiesbaden, Landeshauptstadt							
A	Land- und Forstwirtschaft, Fischerei	3	3	200,0	—	—	- 100,0
B	Bergbau und Gewinnung v. Steinen u. Erden	—	—	x	—	—	x
C	Verarbeitendes Gewerbe	17	13	—	21	17	- 19,2
D	Energieversorgung	14	12	366,7	—	—	- 100,0
E	Wasserversorgung; Abwasser- und Abfallentsorgung und Beseitigung von Umweltverschmutzungen	—	—	- 100,0	2	1	100,0
F	Baugewerbe	128	113	4,9	114	97	- 8,8
G	Handel; Instandhaltung und Reparatur v. Kraftfahrzeugen	219	138	- 1,4	226	145	- 10,7
H	Verkehr und Lagerei	52	48	100,0	27	25	- 37,2
I	Gastgewerbe; Beherbergung und Gastronomie	88	44	15,8	83	47	2,5
J	Information und Kommunikation	50	41	—	33	29	- 56,0
K	Erbringung von Finanz- und Versicherungsdienstleistungen	30	20	76,5	46	42	15,0
L	Grundstücks- und Wohnungswesen	33	23	6,5	41	33	- 31,7
M	Erbringung von freiberuflichen, wissenschaftlichen und technischen Dienstleistungen	104	85	- 26,2	110	88	- 32,9

3. Gewerbebeanmeldungen und -abmeldungen¹⁾
im 1. Vierteljahr 2010 nach Wirtschaftsbereichen und Verwaltungsbezirken

Nr. der Wirtschaftsklassifikation ²⁾	Wirtschaftsabschnitte	Anmeldungen			Abmeldungen		
		insgesamt	darunter	Zu- bzw. Abnahme (–) gegenüber dem gleichen Vorjahresquartal in %	insgesamt	darunter	Zu- bzw. Abnahme (–) gegenüber dem gleichen Vorjahresquartal in %
			Neuerrichtung ³⁾			Aufgabe ⁴⁾	
N	Erbringung v. sonst. wirtschaftl. Dienstleistungen	167	152	– 9,7	112	95	– 28,2
O	Öffentliche Verwaltung, Verteidigung; Sozialversicherung	—	—	x	—	—	x
P	Erziehung und Unterricht	6	5	– 14,3	6	2	– 45,5
Q	Gesundheits- und Sozialwesen	10	8	– 9,1	13	12	– 13,3
R	Kunst, Unterhaltung und Erholung	13	11	– 38,1	14	8	– 33,3
S	Erbringung von sonstigen Dienstleistungen	168	141	35,5	105	88	– 1,9
A-S	Insgesamt	1 102	857	4,5	953	729	– 19,3

Bergstraße

A	Land- und Forstwirtschaft, Fischerei	4	4	33,3	4	3	—
B	Bergbau und Gewinnung v. Steinen u. Erden	—	—	x	1	1	x
C	Verarbeitendes Gewerbe	24	21	– 17,2	23	14	– 20,7
D	Energieversorgung	34	34	209,1	2	1	100,0
E	Wasserversorgung; Abwasser- und Abfallentsorgung und Beseitigung von Umweltverschmutzungen	—	—	– 100,0	1	1	x
F	Baugewerbe	135	111	40,6	86	65	– 21,1
G	Handel; Instandhaltung und Reparatur v. Kraftfahrzeugen	191	149	– 15,1	190	140	– 11,2
H	Verkehr und Lagerei	23	18	– 23,3	23	16	– 39,5
I	Gastgewerbe; Beherbergung und Gastronomie	38	28	– 25,5	47	37	– 14,5
J	Information und Kommunikation	27	20	12,5	39	28	11,4
K	Erbringung von Finanz- und Versicherungsdienstleistungen	25	20	– 24,2	24	22	– 50,0
L	Grundstücks- und Wohnungswesen	27	22	58,8	16	11	14,3
M	Erbringung von freiberuflichen, wissenschaftlichen und technischen Dienstleistungen	64	49	– 15,8	57	44	– 24,0
N	Erbringung v. sonst. wirtschaftl. Dienstleistungen	114	99	– 10,2	86	71	– 14,0
O	Öffentliche Verwaltung, Verteidigung; Sozialversicherung	—	—	x	—	—	x
P	Erziehung und Unterricht	16	10	– 27,3	6	5	– 57,1
Q	Gesundheits- und Sozialwesen	15	13	87,5	11	10	22,2
R	Kunst, Unterhaltung und Erholung	16	16	– 5,9	13	8	– 18,8
S	Erbringung von sonstigen Dienstleistungen	80	70	– 8,0	63	51	14,5
A-S	Insgesamt	833	684	– 2,8	692	528	– 15,2

Darmstadt-Dieburg

A	Land- und Forstwirtschaft, Fischerei	5	4	– 76,2	5	4	– 50,0
B	Bergbau und Gewinnung v. Steinen u. Erden	1	1	x	—	—	x
C	Verarbeitendes Gewerbe	44	35	46,7	43	35	59,3
D	Energieversorgung	51	50	168,4	3	2	50,0
E	Wasserversorgung; Abwasser- und Abfallentsorgung und Beseitigung von Umweltverschmutzungen	—	—	– 100,0	2	1	100,0
F	Baugewerbe	122	99	13,0	93	73	5,7
G	Handel; Instandhaltung und Reparatur v. Kraftfahrzeugen	254	189	20,4	230	168	4,5
H	Verkehr und Lagerei	37	28	– 15,9	41	31	13,9
I	Gastgewerbe; Beherbergung und Gastronomie	51	32	2,0	51	36	—

3. Gewerbebeanmeldungen und -abmeldungen¹⁾
im 1. Vierteljahr 2010 nach Wirtschaftsbereichen und Verwaltungsbezirken

Nr. der Wirtschaftsklassifikation ²⁾	Wirtschaftsabschnitte	Anmeldungen			Abmeldungen		
		insgesamt	darunter	Zu- bzw. Abnahme (-) gegenüber dem gleichen Vorjahresquartal in %	insgesamt	darunter	Zu- bzw. Abnahme (-) gegenüber dem gleichen Vorjahresquartal in %
			Neuerrichtung ³⁾			Aufgabe ⁴⁾	
J	Information und Kommunikation	33	24	- 26,7	37	27	- 19,6
K	Erbringung von Finanz- und Versicherungsdienstleistungen	31	24	- 8,8	35	30	- 31,4
L	Grundstücks- und Wohnungswesen	17	11	- 10,5	19	16	- 24,0
M	Erbringung von freiberuflichen, wissenschaftlichen und technischen Dienstleistungen	88	64	7,3	95	72	11,8
N	Erbringung v. sonst. wirtschaftl. Dienstleistungen	121	103	31,5	81	65	- 9,0
O	Öffentliche Verwaltung, Verteidigung; Sozialversicherung	—	—	x	—	—	x
P	Erziehung und Unterricht	16	12	33,3	15	12	36,4
Q	Gesundheits- und Sozialwesen	17	15	41,7	14	10	- 6,7
R	Kunst, Unterhaltung und Erholung	16	14	- 20,0	13	13	- 38,1
S	Erbringung von sonstigen Dienstleistungen	78	60	1,3	70	54	2,9
A-S	Insgesamt	982	765	12,0	847	649	0,1
Groß-Gerau							
A	Land- und Forstwirtschaft, Fischerei	4	3	100,0	—	—	x
B	Bergbau und Gewinnung v. Steinen u. Erden	—	—	- 100,0	—	—	- 100,0
C	Verarbeitendes Gewerbe	29	20	70,6	20	7	25,0
D	Energieversorgung	19	18	58,3	2	2	100,0
E	Wasserversorgung; Abwasser- und Abfallentsorgung und Beseitigung von Umweltverschmutzungen	2	1	- 33,3	5	2	150,0
F	Baugewerbe	171	144	55,5	100	77	22,0
G	Handel; Instandhaltung und Reparatur v. Kraftfahrzeugen	200	135	14,9	186	122	35,8
H	Verkehr und Lagerei	54	40	3,8	58	41	13,7
I	Gastgewerbe; Beherbergung und Gastronomie	61	33	13,0	57	39	11,8
J	Information und Kommunikation	26	23	- 31,6	36	28	- 2,7
K	Erbringung von Finanz- und Versicherungsdienstleistungen	18	12	- 40,0	37	32	60,9
L	Grundstücks- und Wohnungswesen	24	17	50,0	24	11	60,0
M	Erbringung von freiberuflichen, wissenschaftlichen und technischen Dienstleistungen	84	75	6,3	63	49	6,8
N	Erbringung v. sonst. wirtschaftl. Dienstleistungen	121	109	1,7	99	86	3,1
O	Öffentliche Verwaltung, Verteidigung; Sozialversicherung	—	—	x	—	—	x
P	Erziehung und Unterricht	12	12	71,4	7	6	16,7
Q	Gesundheits- und Sozialwesen	21	19	110,0	12	11	20,0
R	Kunst, Unterhaltung und Erholung	17	13	6,3	12	12	33,3
S	Erbringung von sonstigen Dienstleistungen	70	54	- 1,4	62	49	12,7
A-S	Insgesamt	933	728	15,0	780	574	19,8
Hochtaunuskreis							
A	Land- und Forstwirtschaft, Fischerei	1	1	x	3	2	200,0
B	Bergbau und Gewinnung v. Steinen u. Erden	—	—	x	1	1	x
C	Verarbeitendes Gewerbe	35	25	25,0	27	20	28,6
D	Energieversorgung	13	13	85,7	3	3	x
E	Wasserversorgung; Abwasser- und Abfallentsorgung und Beseitigung von Umweltverschmutzungen	2	2	x	3	2	50,0

3. Gewerbebeanmeldungen und -abmeldungen¹⁾ im 1. Vierteljahr 2010 nach Wirtschaftsbereichen und Verwaltungsbezirken

Nr. der Wirtschaftsklassifikation ²⁾	Wirtschaftsabschnitte	Anmeldungen			Abmeldungen		
		insgesamt	darunter	Zu- bzw. Abnahme (–) gegenüber dem gleichen Vorjahresquartal in %	insgesamt	darunter	Zu- bzw. Abnahme (–) gegenüber dem gleichen Vorjahresquartal in %
			Neuerrichtung ³⁾			Aufgabe ⁴⁾	
F	Baugewerbe	71	50	18,3	48	33	9,1
G	Handel; Instandhaltung und Reparatur v. Kraftfahrzeugen	177	111	10,6	190	129	12,4
H	Verkehr und Lagerei	18	15	– 10,0	24	15	20,0
I	Gastgewerbe; Beherbergung und Gastronomie	35	20	– 31,4	36	25	– 26,5
J	Information und Kommunikation	30	17	– 43,4	39	27	11,4
K	Erbringung von Finanz- und Versicherungsdienstleistungen	45	28	—	32	23	—
L	Grundstücks- und Wohnungswesen	23	16	– 32,4	25	15	8,7
M	Erbringung von freiberuflichen, wissenschaftlichen und technischen Dienstleistungen	122	96	– 5,4	106	77	– 0,9
N	Erbringung v. sonst. wirtschaftl. Dienstleistungen	141	124	29,4	112	94	27,3
O	Öffentliche Verwaltung, Verteidigung; Sozialversicherung	—	—	x	—	—	x
P	Erziehung und Unterricht	14	10	—	5	5	– 58,3
Q	Gesundheits- und Sozialwesen	22	19	120,0	8	7	– 61,9
R	Kunst, Unterhaltung und Erholung	14	13	133,3	13	8	– 27,8
S	Erbringung von sonstigen Dienstleistungen	87	73	10,1	72	60	10,8
A-S	Insgesamt	850	633	5,6	747	546	5,7

Main-Kinzig-Kreis

A	Land- und Forstwirtschaft, Fischerei	9	9	– 25,0	6	6	– 25,0
B	Bergbau und Gewinnung v. Steinen u. Erden	—	—	– 100,0	—	—	– 100,0
C	Verarbeitendes Gewerbe	54	39	31,7	37	28	– 11,9
D	Energieversorgung	60	60	36,4	6	5	– 14,3
E	Wasserversorgung; Abwasser- und Abfallentsorgung und Beseitigung von Umweltverschmutzungen	6	4	200,0	2	2	– 33,3
F	Baugewerbe	171	128	7,5	167	137	10,6
G	Handel; Instandhaltung und Reparatur v. Kraftfahrzeugen	355	275	12,3	351	265	4,8
H	Verkehr und Lagerei	63	51	3,3	43	36	– 46,9
I	Gastgewerbe; Beherbergung und Gastronomie	99	62	17,9	89	67	– 4,3
J	Information und Kommunikation	58	47	9,4	49	41	– 18,3
K	Erbringung von Finanz- und Versicherungsdienstleistungen	67	48	4,7	69	49	25,5
L	Grundstücks- und Wohnungswesen	33	24	13,8	23	15	– 8,0
M	Erbringung von freiberuflichen, wissenschaftlichen und technischen Dienstleistungen	145	126	5,8	108	87	– 11,5
N	Erbringung v. sonst. wirtschaftl. Dienstleistungen	159	132	– 8,6	143	117	– 18,3
O	Öffentliche Verwaltung, Verteidigung; Sozialversicherung	—	—	x	—	—	x
P	Erziehung und Unterricht	21	17	– 16,0	8	6	– 57,9
Q	Gesundheits- und Sozialwesen	34	31	30,8	19	17	58,3
R	Kunst, Unterhaltung und Erholung	17	15	– 22,7	22	18	– 15,4
S	Erbringung von sonstigen Dienstleistungen	157	136	38,9	114	93	15,2
A-S	Insgesamt	1 508	1 204	10,6	1 256	989	– 4,5

Main-Taunus-Kreis

A	Land- und Forstwirtschaft, Fischerei	3	3	50,0	2	1	– 50,0
B	Bergbau und Gewinnung v. Steinen u. Erden	—	—	x	—	—	– 100,0
C	Verarbeitendes Gewerbe	36	32	33,3	34	27	36,0

3. Gewerbebeanmeldungen und -abmeldungen¹⁾
im 1. Vierteljahr 2010 nach Wirtschaftsbereichen und Verwaltungsbezirken

Nr. der Wirtschaftsklassifikation ²⁾	Wirtschaftsabschnitte	Anmeldungen			Abmeldungen		
		insgesamt	darunter	Zu- bzw. Abnahme (-) gegenüber dem gleichen Vorjahresquartal in %	insgesamt	darunter	Zu- bzw. Abnahme (-) gegenüber dem gleichen Vorjahresquartal in %
			Neuerrichtung ³⁾			Aufgabe ⁴⁾	
D	Energieversorgung	18	18	157,1	7	4	600,0
E	Wasserversorgung; Abwasser- und Abfallentsorgung und Beseitigung von Umweltverschmutzungen	2	1	100,0	—	—	- 100,0
F	Baugewerbe	99	76	13,8	70	59	- 21,3
G	Handel; Instandhaltung und Reparatur v. Kraftfahrzeugen	212	161	16,5	186	132	23,2
H	Verkehr und Lagerei	27	21	—	23	17	- 4,2
I	Gastgewerbe; Beherbergung und Gastronomie	63	49	18,9	50	42	35,1
J	Information und Kommunikation	46	35	- 9,8	51	41	24,4
K	Erbringung von Finanz- und Versicherungsdienstleistungen	34	27	- 15,0	51	33	34,2
L	Grundstücks- und Wohnungswesen	43	34	65,4	43	27	38,7
M	Erbringung von freiberuflichen, wissenschaftlichen und technischen Dienstleistungen	103	79	- 1,9	95	66	- 5,9
N	Erbringung v. sonst. wirtschaftl. Dienstleistungen	106	92	12,8	104	82	20,9
O	Öffentliche Verwaltung, Verteidigung; Sozialversicherung	—	—	x	—	—	x
P	Erziehung und Unterricht	10	9	- 37,5	8	8	- 11,1
Q	Gesundheits- und Sozialwesen	12	10	20,0	8	6	60,0
R	Kunst, Unterhaltung und Erholung	19	17	18,8	4	4	- 63,6
S	Erbringung von sonstigen Dienstleistungen	77	67	2,7	68	51	36,0
A-S	Insgesamt	910	731	11,1	804	600	13,9
Odenwaldkreis							
A	Land- und Forstwirtschaft, Fischerei	5	5	150,0	1	—	- 50,0
B	Bergbau und Gewinnung v. Steinen u. Erden	—	—	x	—	—	x
C	Verarbeitendes Gewerbe	5	4	- 37,5	8	5	—
D	Energieversorgung	21	21	200,0	2	2	—
E	Wasserversorgung; Abwasser- und Abfallentsorgung und Beseitigung von Umweltverschmutzungen	—	—	x	—	—	x
F	Baugewerbe	43	36	48,3	19	16	- 50,0
G	Handel; Instandhaltung und Reparatur v. Kraftfahrzeugen	65	57	- 13,3	75	64	11,9
H	Verkehr und Lagerei	8	6	- 33,3	8	7	- 11,1
I	Gastgewerbe; Beherbergung und Gastronomie	16	10	- 30,4	18	16	5,9
J	Information und Kommunikation	10	9	25,0	9	6	- 10,0
K	Erbringung von Finanz- und Versicherungsdienstleistungen	3	2	- 50,0	11	10	10,0
L	Grundstücks- und Wohnungswesen	3	1	- 25,0	3	2	200,0
M	Erbringung von freiberuflichen, wissenschaftlichen und technischen Dienstleistungen	13	11	- 23,5	12	10	- 7,7
N	Erbringung v. sonst. wirtschaftl. Dienstleistungen	31	28	3,3	14	12	- 48,1
O	Öffentliche Verwaltung, Verteidigung; Sozialversicherung	—	—	x	—	—	x
P	Erziehung und Unterricht	5	4	150,0	4	3	- 33,3
Q	Gesundheits- und Sozialwesen	11	10	120,0	7	5	40,0
R	Kunst, Unterhaltung und Erholung	5	5	66,7	2	1	—
S	Erbringung von sonstigen Dienstleistungen	29	24	81,3	18	14	20,0
A-S	Insgesamt	273	233	10,5	211	173	- 9,1

3. Gewerbebeanmeldungen und -abmeldungen¹⁾
im 1. Vierteljahr 2010 nach Wirtschaftsbereichen und Verwaltungsbezirken

Nr. der Wirtschaftsklassifikation ²⁾	Wirtschaftsabschnitte	Anmeldungen			Abmeldungen		
		insgesamt	darunter	Zu- bzw. Abnahme (–) gegenüber dem gleichen Vorjahresquartal in %	insgesamt	darunter	Zu- bzw. Abnahme (–) gegenüber dem gleichen Vorjahresquartal in %
			Neuerrichtung ³⁾			Aufgabe ⁴⁾	
Offenbach							
A	Land- und Forstwirtschaft, Fischerei	4	4	– 50,0	5	5	400,0
B	Bergbau und Gewinnung v. Steinen u. Erden	1	1	x	—	—	x
C	Verarbeitendes Gewerbe	53	31	43,2	60	41	22,4
D	Energieversorgung	22	22	15,8	1	—	– 75,0
E	Wasserversorgung; Abwasser- und Abfallentsorgung und Beseitigung von Umweltverschmutzungen	4	4	x	5	5	66,7
F	Baugewerbe	166	146	13,7	128	106	4,1
G	Handel; Instandhaltung und Reparatur v. Kraftfahrzeugen	355	250	38,1	381	276	15,5
H	Verkehr und Lagerei	55	36	– 14,1	58	39	– 26,6
I	Gastgewerbe; Beherbergung und Gastronomie	69	41	– 1,4	79	60	16,2
J	Information und Kommunikation	72	55	16,1	69	46	16,9
K	Erbringung von Finanz- und Versicherungsdienstleistungen	45	30	– 8,2	54	40	– 14,3
L	Grundstücks- und Wohnungswesen	54	40	50,0	29	22	3,6
M	Erbringung von freiberuflichen, wissenschaftlichen und technischen Dienstleistungen	138	116	– 6,1	136	109	17,2
N	Erbringung v. sonst. wirtschaftl. Dienstleistungen	214	159	21,6	186	147	31,9
O	Öffentliche Verwaltung, Verteidigung; Sozialversicherung	—	—	x	—	—	x
P	Erziehung und Unterricht	19	16	35,7	13	9	– 13,3
Q	Gesundheits- und Sozialwesen	24	22	20,0	13	13	– 18,8
R	Kunst, Unterhaltung und Erholung	26	21	– 7,1	19	13	– 26,9
S	Erbringung von sonstigen Dienstleistungen	123	104	—	113	77	—
A-S	Insgesamt	1 444	1 098	15,0	1 349	1 008	9,3
Rheingau-Taunus-Kreis							
A	Land- und Forstwirtschaft, Fischerei	10	10	– 16,7	4	4	– 20,0
B	Bergbau und Gewinnung v. Steinen u. Erden	—	—	x	—	—	– 100,0
C	Verarbeitendes Gewerbe	13	7	– 35,0	15	11	– 46,4
D	Energieversorgung	20	19	42,9	1	—	– 75,0
E	Wasserversorgung; Abwasser- und Abfallentsorgung und Beseitigung von Umweltverschmutzungen	—	—	x	2	2	100,0
F	Baugewerbe	49	38	– 25,8	56	50	19,1
G	Handel; Instandhaltung und Reparatur v. Kraftfahrzeugen	112	76	– 15,8	124	100	– 23,5
H	Verkehr und Lagerei	14	9	– 41,7	19	12	11,8
I	Gastgewerbe; Beherbergung und Gastronomie	37	25	– 5,1	46	39	7,0
J	Information und Kommunikation	32	28	6,7	34	25	– 19,0
K	Erbringung von Finanz- und Versicherungsdienstleistungen	19	16	– 13,6	29	24	11,5
L	Grundstücks- und Wohnungswesen	14	10	– 41,7	18	15	– 10,0
M	Erbringung von freiberuflichen, wissenschaftlichen und technischen Dienstleistungen	65	46	6,6	52	46	– 7,1
N	Erbringung v. sonst. wirtschaftl. Dienstleistungen	101	88	– 11,4	77	67	– 11,5
O	Öffentliche Verwaltung, Verteidigung; Sozialversicherung	—	—	x	—	—	x
P	Erziehung und Unterricht	9	7	– 40,0	8	6	– 33,3
Q	Gesundheits- und Sozialwesen	15	13	50,0	10	7	100,0

3. Gewerbebeanmeldungen und -abmeldungen¹⁾
im 1. Vierteljahr 2010 nach Wirtschaftsbereichen und Verwaltungsbezirken

Nr. der Wirtschaftsklassifikation ²⁾	Wirtschaftsabschnitte	Anmeldungen			Abmeldungen		
		insgesamt	darunter	Zu- bzw. Abnahme (–) gegenüber dem gleichen Vorjahresquartal in %	insgesamt	darunter	Zu- bzw. Abnahme (–) gegenüber dem gleichen Vorjahresquartal in %
			Neuerrichtung ³⁾			Aufgabe ⁴⁾	
R	Kunst, Unterhaltung und Erholung	12	11	20,0	7	6	40,0
S	Erbringung von sonstigen Dienstleistungen	55	46	– 8,3	50	42	66,7
A-S	Insgesamt	577	449	– 11,8	552	456	– 6,6
Wetteraukreis							
A	Land- und Forstwirtschaft, Fischerei	6	4	– 25,0	5	4	– 28,6
B	Bergbau und Gewinnung v. Steinen u. Erden	—	—	x	1	1	x
C	Verarbeitendes Gewerbe	53	43	55,9	50	38	92,3
D	Energieversorgung	33	32	175,0	3	1	—
E	Wasserversorgung; Abwasser- und Abfallentsorgung und Beseitigung von Umweltverschmutzungen	1	1	– 50,0	2	2	100,0
F	Baugewerbe	83	62	1,2	79	50	– 10,2
G	Handel; Instandhaltung und Reparatur v. Kraftfahrzeugen	239	185	– 1,2	283	217	2,2
H	Verkehr und Lagerei	46	37	35,3	33	29	13,8
I	Gastgewerbe; Beherbergung und Gastronomie	56	40	– 5,1	56	44	– 5,1
J	Information und Kommunikation	35	28	– 25,5	36	27	20,0
K	Erbringung von Finanz- und Versicherungsdienstleistungen	49	39	28,9	57	40	111,1
L	Grundstücks- und Wohnungswesen	37	30	76,2	20	17	– 23,1
M	Erbringung von freiberuflichen, wissenschaftlichen und technischen Dienstleistungen	83	69	– 7,8	94	76	8,0
N	Erbringung v. sonst. wirtschaftl. Dienstleistungen	119	95	– 17,4	117	98	17,0
O	Öffentliche Verwaltung, Verteidigung; Sozialversicherung	—	—	x	—	—	x
P	Erziehung und Unterricht	16	12	45,5	13	11	– 35,0
Q	Gesundheits- und Sozialwesen	32	27	– 3,0	15	12	– 21,1
R	Kunst, Unterhaltung und Erholung	23	15	– 17,9	11	8	– 38,9
S	Erbringung von sonstigen Dienstleistungen	115	103	27,8	72	66	28,6
A-S	Insgesamt	1 026	822	5,2	947	741	8,5
Reg.-Bez. Darmstadt							
A	Land- und Forstwirtschaft, Fischerei	56	52	– 23,3	38	32	– 15,6
B	Bergbau und Gewinnung v. Steinen u. Erden	3	3	50,0	3	3	– 40,0
C	Verarbeitendes Gewerbe	451	348	8,4	417	307	6,4
D	Energieversorgung	336	325	104,9	32	22	14,3
E	Wasserversorgung; Abwasser- und Abfallentsorgung und Beseitigung von Umweltverschmutzungen	20	16	53,8	26	20	18,2
F	Baugewerbe	2 137	1 803	10,7	1 766	1 432	5,6
G	Handel; Instandhaltung und Reparatur v. Kraftfahrzeugen	3 138	2 338	6,3	3 164	2 318	0,4
H	Verkehr und Lagerei	611	493	10,3	547	421	– 8,8
I	Gastgewerbe; Beherbergung und Gastronomie	882	598	– 0,9	908	679	5,5
J	Information und Kommunikation	651	520	– 9,0	606	462	– 12,3
K	Erbringung von Finanz- und Versicherungsdienstleistungen	492	368	– 2,2	569	438	4,0
L	Grundstücks- und Wohnungswesen	449	318	14,8	345	239	– 0,6
M	Erbringung von freiberuflichen, wissenschaftlichen und technischen Dienstleistungen	1 495	1 235	– 1,1	1 344	1 061	– 4,9

3. Gewerbeanmeldungen und -abmeldungen¹⁾
im 1. Vierteljahr 2010 nach Wirtschaftsbereichen und Verwaltungsbezirken

Nr. der Wirtschaftsklassifikation ²⁾	Wirtschaftsabschnitte	Anmeldungen			Abmeldungen		
		insgesamt	darunter	Zu- bzw. Abnahme (-) gegenüber dem gleichen Vorjahresquartal in %	insgesamt	darunter	Zu- bzw. Abnahme (-) gegenüber dem gleichen Vorjahresquartal in %
			Neuerrichtung ³⁾			Aufgabe ⁴⁾	
N	Erbringung v. sonst. wirtschaftl. Dienstleistungen	2 677	2 365	6,3	1 979	1 677	2,2
O	Öffentliche Verwaltung, Verteidigung; Sozialversicherung	—	—	x	—	—	x
P	Erziehung und Unterricht	185	150	3,4	121	95	- 25,8
Q	Gesundheits- und Sozialwesen	292	262	26,4	181	154	1,1
R	Kunst, Unterhaltung und Erholung	226	192	- 7,0	175	135	- 26,2
S	Erbringung von sonstigen Dienstleistungen	1 303	1 121	- 3,9	1 148	918	- 4,3
A-S	Insgesamt	15 404	12 507	5,2	13 369	10 413	- 0,9
Gießen							
A	Land- und Forstwirtschaft, Fischerei	4	4	- 55,6	5	4	—
B	Bergbau und Gewinnung v. Steinen u. Erden	2	1	x	1	1	—
C	Verarbeitendes Gewerbe	32	28	- 11,1	35	26	12,9
D	Energieversorgung	8	6	33,3	1	1	- 66,7
E	Wasserversorgung; Abwasser- und Abfallentsorgung und Beseitigung von Umweltverschmutzungen	2	1	—	1	—	- 75,0
F	Baugewerbe	75	55	102,7	58	40	23,4
G	Handel; Instandhaltung und Reparatur v. Kraftfahrzeugen	219	171	17,1	229	185	9,0
H	Verkehr und Lagerei	23	18	43,8	29	21	16,0
I	Gastgewerbe; Beherbergung und Gastronomie	48	22	- 9,4	48	30	- 7,7
J	Information und Kommunikation	24	17	- 20,0	32	27	3,2
K	Erbringung von Finanz- und Versicherungsdienstleistungen	28	22	- 24,3	54	43	38,5
L	Grundstücks- und Wohnungswesen	13	8	- 18,8	8	6	- 33,3
M	Erbringung von freiberuflichen, wissenschaftlichen und technischen Dienstleistungen	78	64	- 14,3	84	72	10,5
N	Erbringung v. sonst. wirtschaftl. Dienstleistungen	79	70	11,3	58	52	- 9,4
O	Öffentliche Verwaltung, Verteidigung; Sozialversicherung	—	—	x	—	—	x
P	Erziehung und Unterricht	14	11	- 36,4	13	9	62,5
Q	Gesundheits- und Sozialwesen	16	13	33,3	11	8	22,2
R	Kunst, Unterhaltung und Erholung	36	32	- 29,4	62	53	113,8
S	Erbringung von sonstigen Dienstleistungen	58	50	- 12,1	58	50	- 3,3
A-S	Insgesamt	759	593	2,3	787	628	11,5
Lahn-Dill-Kreis							
A	Land- und Forstwirtschaft, Fischerei	9	7	50,0	3	1	- 57,1
B	Bergbau und Gewinnung v. Steinen u. Erden	—	—	x	2	2	x
C	Verarbeitendes Gewerbe	32	27	- 25,6	32	24	- 17,9
D	Energieversorgung	15	15	1 400,0	2	2	- 33,3
E	Wasserversorgung; Abwasser- und Abfallentsorgung und Beseitigung von Umweltverschmutzungen	3	2	50,0	4	3	33,3
F	Baugewerbe	54	43	63,6	62	47	31,9
G	Handel; Instandhaltung und Reparatur v. Kraftfahrzeugen	179	127	- 1,6	222	174	5,7
H	Verkehr und Lagerei	24	21	20,0	24	16	20,0
I	Gastgewerbe; Beherbergung und Gastronomie	59	32	20,4	57	41	7,5

3. Gewerbebeanmeldungen und -abmeldungen¹⁾
im 1. Vierteljahr 2010 nach Wirtschaftsbereichen und Verwaltungsbezirken

Nr. der Wirtschaftsklassifikation ²⁾	Wirtschaftsabschnitte	Anmeldungen			Abmeldungen		
		insgesamt	darunter	Zu- bzw. Abnahme (–) gegenüber dem gleichen Vorjahresquartal in %	insgesamt	darunter	Zu- bzw. Abnahme (–) gegenüber dem gleichen Vorjahresquartal in %
			Neuerrichtung ³⁾			Aufgabe ⁴⁾	
J	Information und Kommunikation	20	13	17,6	29	27	52,6
K	Erbringung von Finanz- und Versicherungsdienstleistungen	44	37	37,5	31	25	– 39,2
L	Grundstücks- und Wohnungswesen	9	9	– 25,0	15	10	87,5
M	Erbringung von freiberuflichen, wissenschaftlichen und technischen Dienstleistungen	49	34	– 2,0	34	29	– 41,4
N	Erbringung v. sonst. wirtschaftl. Dienstleistungen	73	67	19,7	61	48	35,6
O	Öffentliche Verwaltung, Verteidigung; Sozialversicherung	—	—	x	—	—	x
P	Erziehung und Unterricht	13	11	44,4	4	3	– 42,9
Q	Gesundheits- und Sozialwesen	6	5	– 57,1	7	5	– 36,4
R	Kunst, Unterhaltung und Erholung	17	13	88,9	10	7	– 9,1
S	Erbringung von sonstigen Dienstleistungen	46	40	– 11,5	42	32	7,7
A-S	Insgesamt	652	503	10,1	641	496	1,6
Limburg-Weilburg							
A	Land- und Forstwirtschaft, Fischerei	5	3	150,0	4	3	100,0
B	Bergbau und Gewinnung v. Steinen u. Erden	—	—	x	1	1	x
C	Verarbeitendes Gewerbe	17	15	41,7	16	15	128,6
D	Energieversorgung	19	18	11,8	3	—	x
E	Wasserversorgung; Abwasser- und Abfallentsorgung und Beseitigung von Umweltverschmutzungen	—	—	x	—	—	– 100,0
F	Baugewerbe	89	73	111,9	62	48	– 13,9
G	Handel; Instandhaltung und Reparatur v. Kraftfahrzeugen	129	108	– 16,8	147	123	– 27,9
H	Verkehr und Lagerei	22	21	100,0	10	10	– 16,7
I	Gastgewerbe; Beherbergung und Gastronomie	29	25	– 21,6	41	34	– 4,7
J	Information und Kommunikation	14	10	– 22,2	16	15	– 33,3
K	Erbringung von Finanz- und Versicherungsdienstleistungen	31	25	– 24,4	30	23	– 16,7
L	Grundstücks- und Wohnungswesen	12	8	—	10	9	233,3
M	Erbringung von freiberuflichen, wissenschaftlichen und technischen Dienstleistungen	37	31	– 28,8	21	16	– 61,1
N	Erbringung v. sonst. wirtschaftl. Dienstleistungen	75	68	2,7	60	48	– 13,0
O	Öffentliche Verwaltung, Verteidigung; Sozialversicherung	—	—	x	—	—	x
P	Erziehung und Unterricht	10	8	66,7	8	5	33,3
Q	Gesundheits- und Sozialwesen	9	8	50,0	10	8	11,1
R	Kunst, Unterhaltung und Erholung	9	6	—	11	9	37,5
S	Erbringung von sonstigen Dienstleistungen	38	35	18,8	33	32	22,2
A-S	Insgesamt	545	462	3,8	483	399	– 16,3
Marburg-Biedenkopf							
A	Land- und Forstwirtschaft, Fischerei	6	3	—	3	2	—
B	Bergbau und Gewinnung v. Steinen u. Erden	—	—	x	—	—	x
C	Verarbeitendes Gewerbe	21	17	31,3	27	22	58,8
D	Energieversorgung	14	13	55,6	2	1	100,0
E	Wasserversorgung; Abwasser- und Abfallentsorgung und Beseitigung von Umweltverschmutzungen	1	1	– 66,7	1	1	—

3. Gewerbebeanmeldungen und -abmeldungen¹⁾
im 1. Vierteljahr 2010 nach Wirtschaftsbereichen und Verwaltungsbezirken

Nr. der Wirtschaftsklassifikation ²⁾	Wirtschaftsabschnitte	Anmeldungen			Abmeldungen		
		insgesamt	darunter	Zu- bzw. Abnahme (–) gegenüber dem gleichen Vorjahresquartal in %	insgesamt	darunter	Zu- bzw. Abnahme (–) gegenüber dem gleichen Vorjahresquartal in %
			Neuerichtung ³⁾			Aufgabe ⁴⁾	
F	Baugewerbe	63	54	53,7	47	41	14,6
G	Handel; Instandhaltung und Reparatur v. Kraftfahrzeugen	153	121	17,7	145	112	0,7
H	Verkehr und Lagerei	5	4	– 73,7	16	13	—
I	Gastgewerbe; Beherbergung und Gastronomie	28	20	– 26,3	34	27	– 5,6
J	Information und Kommunikation	18	17	– 10,0	21	19	61,5
K	Erbringung von Finanz- und Versicherungsdienstleistungen	21	16	– 25,0	29	23	26,1
L	Grundstücks- und Wohnungswesen	12	11	50,0	4	3	– 20,0
M	Erbringung von freiberuflichen, wissenschaftlichen und technischen Dienstleistungen	52	44	– 10,3	92	75	114,0
N	Erbringung v. sonst. wirtschaftl. Dienstleistungen	48	37	2,1	51	43	13,3
O	Öffentliche Verwaltung, Verteidigung; Sozialversicherung	—	—	x	—	—	x
P	Erziehung und Unterricht	11	10	57,1	9	6	28,6
Q	Gesundheits- und Sozialwesen	10	8	—	6	3	—
R	Kunst, Unterhaltung und Erholung	13	12	—	3	3	– 76,9
S	Erbringung von sonstigen Dienstleistungen	132	132	– 59,8	37	33	48,0
A-S	Insgesamt	608	520	– 22,2	527	427	20,0
Vogelsbergkreis							
A	Land- und Forstwirtschaft, Fischerei	3	3	50,0	—	—	– 100,0
B	Bergbau und Gewinnung v. Steinen u. Erden	—	—	x	—	—	x
C	Verarbeitendes Gewerbe	10	8	11,1	14	9	—
D	Energieversorgung	25	24	316,7	—	—	– 100,0
E	Wasserversorgung; Abwasser- und Abfallentsorgung und Beseitigung von Umweltverschmutzungen	2	2	x	3	3	x
F	Baugewerbe	21	18	10,5	19	13	– 9,5
G	Handel; Instandhaltung und Reparatur v. Kraftfahrzeugen	72	55	16,1	78	65	– 3,7
H	Verkehr und Lagerei	10	7	11,1	12	10	20,0
I	Gastgewerbe; Beherbergung und Gastronomie	26	13	18,2	23	14	– 17,9
J	Information und Kommunikation	4	3	– 55,6	3	2	50,0
K	Erbringung von Finanz- und Versicherungsdienstleistungen	10	8	– 33,3	9	9	– 55,0
L	Grundstücks- und Wohnungswesen	2	2	– 50,0	1	1	– 66,7
M	Erbringung von freiberuflichen, wissenschaftlichen und technischen Dienstleistungen	13	11	– 13,3	14	12	27,3
N	Erbringung v. sonst. wirtschaftl. Dienstleistungen	27	24	17,4	15	13	– 31,8
O	Öffentliche Verwaltung, Verteidigung; Sozialversicherung	—	—	x	—	—	x
P	Erziehung und Unterricht	1	1	– 75,0	1	1	– 75,0
Q	Gesundheits- und Sozialwesen	3	3	– 57,1	6	6	20,0
R	Kunst, Unterhaltung und Erholung	6	6	50,0	4	3	100,0
S	Erbringung von sonstigen Dienstleistungen	19	15	– 26,9	19	15	35,7
A-S	Insgesamt	254	203	7,6	221	176	– 8,7
Reg.-Bez. Gießen							
A	Land- und Forstwirtschaft, Fischerei	27	20	8,0	15	10	– 28,6
B	Bergbau und Gewinnung v. Steinen u. Erden	2	1	x	4	4	300,0
C	Verarbeitendes Gewerbe	112	95	– 3,4	124	96	14,8

3. Gewerbebeanmeldungen und -abmeldungen¹⁾
im 1. Vierteljahr 2010 nach Wirtschaftsbereichen und Verwaltungsbezirken

Nr. der Wirtschaftsklassifikation ²⁾	Wirtschaftsabschnitte	Anmeldungen			Abmeldungen		
		insgesamt	darunter	Zu- bzw. Abnahme (-) gegenüber dem gleichen Vorjahresquartal in %	insgesamt	darunter	Zu- bzw. Abnahme (-) gegenüber dem gleichen Vorjahresquartal in %
			Neuerrichtung ³⁾			Aufgabe ⁴⁾	
D	Energieversorgung	81	76	107,7	8	4	—
E	Wasserversorgung; Abwasser- und Abfallentsorgung und Beseitigung von Umweltverschmutzungen	8	6	14,3	9	7	—
F	Baugewerbe	302	243	75,6	248	189	8,8
G	Handel; Instandhaltung und Reparatur v. Kraftfahrzeugen	752	582	5,0	821	659	- 3,3
H	Verkehr und Lagerei	84	71	12,0	91	70	9,6
I	Gastgewerbe; Beherbergung und Gastronomie	190	112	- 4,5	203	146	- 4,2
J	Information und Kommunikation	80	60	- 14,9	101	90	13,5
K	Erbringung von Finanz- und Versicherungsdienstleistungen	134	108	- 12,4	153	123	- 9,5
L	Grundstücks- und Wohnungswesen	48	38	- 7,7	38	29	22,6
M	Erbringung von freiberuflichen, wissenschaftlichen und technischen Dienstleistungen	229	184	- 13,9	245	204	1,2
N	Erbringung v. sonst. wirtschaftl. Dienstleistungen	302	266	9,8	245	204	—
O	Öffentliche Verwaltung, Verteidigung; Sozialversicherung	—	—	x	—	—	x
P	Erziehung und Unterricht	49	41	2,1	35	24	9,4
Q	Gesundheits- und Sozialwesen	44	37	- 10,2	40	30	—
R	Kunst, Unterhaltung und Erholung	81	69	- 5,8	90	75	42,9
S	Erbringung von sonstigen Dienstleistungen	293	272	- 41,9	189	162	14,5
A-S	Insgesamt	2 818	2 281	- 2,0	2 659	2 126	2,5
Kassel, documenta-Stadt							
A	Land- und Forstwirtschaft, Fischerei	4	4	33,3	2	1	x
B	Bergbau und Gewinnung v. Steinen u. Erden	2	1	x	1	—	x
C	Verarbeitendes Gewerbe	20	16	33,3	22	14	—
D	Energieversorgung	14	14	600,0	—	—	- 100,0
E	Wasserversorgung; Abwasser- und Abfallentsorgung und Beseitigung von Umweltverschmutzungen	—	—	- 100,0	—	—	- 100,0
F	Baugewerbe	58	49	—	64	57	18,5
G	Handel; Instandhaltung und Reparatur v. Kraftfahrzeugen	171	131	- 5,5	187	140	5,1
H	Verkehr und Lagerei	21	15	31,3	26	21	100,0
I	Gastgewerbe; Beherbergung und Gastronomie	49	36	28,9	41	26	- 16,3
J	Information und Kommunikation	25	24	- 3,8	16	11	- 40,7
K	Erbringung von Finanz- und Versicherungsdienstleistungen	43	32	13,2	40	32	- 2,4
L	Grundstücks- und Wohnungswesen	13	8	—	13	8	18,2
M	Erbringung von freiberuflichen, wissenschaftlichen und technischen Dienstleistungen	54	45	54,3	52	47	73,3
N	Erbringung v. sonst. wirtschaftl. Dienstleistungen	63	60	1,6	57	51	16,3
O	Öffentliche Verwaltung, Verteidigung; Sozialversicherung	—	—	x	—	—	x
P	Erziehung und Unterricht	10	9	11,1	7	7	—
Q	Gesundheits- und Sozialwesen	14	9	75,0	13	9	30,0
R	Kunst, Unterhaltung und Erholung	23	17	- 20,7	24	20	- 35,1
S	Erbringung von sonstigen Dienstleistungen	83	68	12,2	82	69	32,3
A-S	Insgesamt	667	538	9,7	647	513	8,6

3. Gewerbebeanmeldungen und -abmeldungen¹⁾
im 1. Vierteljahr 2010 nach Wirtschaftsbereichen und Verwaltungsbezirken

Nr. der Wirtschaftsklassifikation ²⁾	Wirtschaftsabschnitte	Anmeldungen			Abmeldungen		
		insgesamt	darunter	Zu- bzw. Abnahme (–) gegenüber dem gleichen Vorjahresquartal in %	insgesamt	darunter	Zu- bzw. Abnahme (–) gegenüber dem gleichen Vorjahresquartal in %
			Neuerrichtung ³⁾			Aufgabe ⁴⁾	
Fulda							
A	Land- und Forstwirtschaft, Fischerei	16	15	6,7	4	4	– 71,4
B	Bergbau und Gewinnung v. Steinen u. Erden	—	—	x	—	—	– 100,0
C	Verarbeitendes Gewerbe	14	10	– 12,5	25	17	212,5
D	Energieversorgung	32	32	146,2	2	2	x
E	Wasserversorgung; Abwasser- und Abfallentsorgung und Beseitigung von Umweltverschmutzungen	5	5	400,0	7	7	x
F	Baugewerbe	46	33	12,2	43	34	38,7
G	Handel; Instandhaltung und Reparatur v. Kraftfahrzeugen	144	98	– 15,3	170	124	– 3,4
H	Verkehr und Lagerei	12	6	– 36,8	16	12	– 11,1
I	Gastgewerbe; Beherbergung und Gastronomie	38	18	8,6	48	32	9,1
J	Information und Kommunikation	29	23	11,5	17	13	– 19,0
K	Erbringung von Finanz- und Versicherungsdienstleistungen	32	21	3,2	19	16	– 38,7
L	Grundstücks- und Wohnungswesen	10	5	25,0	8	5	14,3
M	Erbringung von freiberuflichen, wissenschaftlichen und technischen Dienstleistungen	57	45	9,6	52	39	23,8
N	Erbringung v. sonst. wirtschaftl. Dienstleistungen	67	53	17,5	59	51	9,3
O	Öffentliche Verwaltung, Verteidigung; Sozialversicherung	—	—	x	—	—	x
P	Erziehung und Unterricht	14	14	55,6	5	4	– 16,7
Q	Gesundheits- und Sozialwesen	7	6	– 41,7	4	4	– 42,9
R	Kunst, Unterhaltung und Erholung	9	8	– 30,8	9	8	—
S	Erbringung von sonstigen Dienstleistungen	42	34	– 27,6	38	32	5,6
A-S	Insgesamt	574	426	– 0,3	526	404	4,0
Hersfeld-Rotenburg							
A	Land- und Forstwirtschaft, Fischerei	7	7	600,0	3	3	—
B	Bergbau und Gewinnung v. Steinen u. Erden	—	—	x	—	—	x
C	Verarbeitendes Gewerbe	14	10	55,6	7	5	40,0
D	Energieversorgung	22	22	175,0	1	1	– 50,0
E	Wasserversorgung; Abwasser- und Abfallentsorgung und Beseitigung von Umweltverschmutzungen	—	—	– 100,0	—	—	x
F	Baugewerbe	18	15	125,0	16	12	– 5,9
G	Handel; Instandhaltung und Reparatur v. Kraftfahrzeugen	64	58	– 9,9	77	64	22,2
H	Verkehr und Lagerei	14	9	—	7	6	– 53,3
I	Gastgewerbe; Beherbergung und Gastronomie	26	14	62,5	31	23	40,9
J	Information und Kommunikation	12	12	140,0	5	4	25,0
K	Erbringung von Finanz- und Versicherungsdienstleistungen	10	9	– 50,0	10	9	– 37,5
L	Grundstücks- und Wohnungswesen	2	2	– 33,3	5	4	—
M	Erbringung von freiberuflichen, wissenschaftlichen und technischen Dienstleistungen	12	10	– 7,7	14	10	– 17,6
N	Erbringung v. sonst. wirtschaftl. Dienstleistungen	23	22	– 8,0	21	21	23,5
O	Öffentliche Verwaltung, Verteidigung; Sozialversicherung	—	—	x	—	—	x
P	Erziehung und Unterricht	4	4	33,3	—	—	x
Q	Gesundheits- und Sozialwesen	1	1	– 83,3	3	2	x

3. Gewerbebeanmeldungen und -abmeldungen¹⁾
im 1. Vierteljahr 2010 nach Wirtschaftsbereichen und Verwaltungsbezirken

Nr. der Wirtschaftsklassifikation ²⁾	Wirtschaftsabschnitte	Anmeldungen			Abmeldungen		
		insgesamt	darunter	Zu- bzw. Abnahme (–) gegenüber dem gleichen Vorjahresquartal in %	insgesamt	darunter	Zu- bzw. Abnahme (–) gegenüber dem gleichen Vorjahresquartal in %
			Neuerrichtung ³⁾			Aufgabe ⁴⁾	
R	Kunst, Unterhaltung und Erholung	8	8	33,3	4	3	100,0
S	Erbringung von sonstigen Dienstleistungen	28	26	– 3,4	22	19	– 4,3
A-S	Insgesamt	265	229	11,3	226	186	7,1
Kassel							
A	Land- und Forstwirtschaft, Fischerei	4	4	—	1	1	– 75,0
B	Bergbau und Gewinnung v. Steinen u. Erden	—	—	x	—	—	x
C	Verarbeitendes Gewerbe	23	20	43,8	15	13	—
D	Energieversorgung	62	59	72,2	6	5	500,0
E	Wasserversorgung; Abwasser- und Abfallentsorgung und Beseitigung von Umweltverschmutzungen	2	2	x	1	—	—
F	Baugewerbe	45	35	9,8	42	35	16,7
G	Handel; Instandhaltung und Reparatur v. Kraftfahrzeugen	172	131	– 1,1	136	110	– 34,9
H	Verkehr und Lagerei	19	15	5,6	17	10	– 5,6
I	Gastgewerbe; Beherbergung und Gastronomie	22	14	– 18,5	25	20	– 19,4
J	Information und Kommunikation	16	16	– 11,1	18	15	12,5
K	Erbringung von Finanz- und Versicherungsdienstleistungen	37	25	– 9,8	38	34	31,0
L	Grundstücks- und Wohnungswesen	15	13	15,4	6	4	– 14,3
M	Erbringung von freiberuflichen, wissenschaftlichen und technischen Dienstleistungen	43	33	– 10,4	40	33	8,1
N	Erbringung v. sonst. wirtschaftl. Dienstleistungen	45	42	– 13,5	51	42	18,6
O	Öffentliche Verwaltung, Verteidigung; Sozialversicherung	—	—	x	—	—	x
P	Erziehung und Unterricht	11	11	– 26,7	6	5	– 50,0
Q	Gesundheits- und Sozialwesen	6	6	– 66,7	6	5	– 40,0
R	Kunst, Unterhaltung und Erholung	14	10	100,0	5	4	150,0
S	Erbringung von sonstigen Dienstleistungen	54	43	1,9	38	30	– 7,3
A-S	Insgesamt	590	479	1,5	451	366	– 11,9
Schwalm-Eder-Kreis							
A	Land- und Forstwirtschaft, Fischerei	6	6	50,0	3	3	– 57,1
B	Bergbau und Gewinnung v. Steinen u. Erden	—	—	x	—	—	x
C	Verarbeitendes Gewerbe	12	8	– 7,7	12	9	– 14,3
D	Energieversorgung	59	59	34,1	2	2	– 60,0
E	Wasserversorgung; Abwasser- und Abfallentsorgung und Beseitigung von Umweltverschmutzungen	1	1	– 50,0	2	2	—
F	Baugewerbe	24	19	– 47,8	23	21	– 37,8
G	Handel; Instandhaltung und Reparatur v. Kraftfahrzeugen	110	82	– 14,7	110	86	– 7,6
H	Verkehr und Lagerei	10	10	– 9,1	15	12	– 6,3
I	Gastgewerbe; Beherbergung und Gastronomie	23	15	– 17,9	29	23	– 9,4
J	Information und Kommunikation	17	15	70,0	4	4	33,3
K	Erbringung von Finanz- und Versicherungsdienstleistungen	14	12	– 33,3	8	7	– 68,0
L	Grundstücks- und Wohnungswesen	10	9	25,0	6	6	– 14,3
M	Erbringung von freiberuflichen, wissenschaftlichen und technischen Dienstleistungen	21	17	– 32,3	16	12	– 20,0

3. Gewerbebeanmeldungen und -abmeldungen¹⁾ im 1. Vierteljahr 2010 nach Wirtschaftsbereichen und Verwaltungsbezirken

Nr. der Wirtschaftsklassifikation ²⁾	Wirtschaftsabschnitte	Anmeldungen			Abmeldungen		
		insgesamt	darunter	Zu- bzw. Abnahme (–) gegenüber dem gleichen Vorjahresquartal in %	insgesamt	darunter	Zu- bzw. Abnahme (–) gegenüber dem gleichen Vorjahresquartal in %
			Neuerrichtung ³⁾			Aufgabe ⁴⁾	
N	Erbringung v. sonst. wirtschaftl. Dienstleistungen	30	27	– 28,6	22	22	– 38,9
O	Öffentliche Verwaltung, Verteidigung; Sozialversicherung	—	—	x	—	—	x
P	Erziehung und Unterricht	7	7	– 22,2	11	11	37,5
Q	Gesundheits- und Sozialwesen	8	8	– 20,0	11	10	10,0
R	Kunst, Unterhaltung und Erholung	9	6	80,0	4	3	– 20,0
S	Erbringung von sonstigen Dienstleistungen	22	19	– 33,3	18	14	– 35,7
A-S	Insgesamt	383	320	– 14,1	296	247	– 20,9

Waldeck-Frankenberg

A	Land- und Forstwirtschaft, Fischerei	3	2	50,0	7	6	600,0
B	Bergbau und Gewinnung v. Steinen u. Erden	—	—	x	—	—	x
C	Verarbeitendes Gewerbe	13	11	– 38,1	16	11	– 5,9
D	Energieversorgung	41	41	310,0	1	1	—
E	Wasserversorgung; Abwasser- und Abfallentsorgung und Beseitigung von Umweltverschmutzungen	—	—	x	1	—	x
F	Baugewerbe	22	16	– 8,3	24	20	26,3
G	Handel; Instandhaltung und Reparatur v. Kraftfahrzeugen	91	70	– 15,0	95	80	– 4,0
H	Verkehr und Lagerei	4	3	– 69,2	7	6	– 12,5
I	Gastgewerbe; Beherbergung und Gastronomie	26	17	– 57,4	35	30	– 27,1
J	Information und Kommunikation	12	12	50,0	3	3	– 62,5
K	Erbringung von Finanz- und Versicherungsdienstleistungen	16	14	– 11,1	16	13	– 15,8
L	Grundstücks- und Wohnungswesen	6	5	– 33,3	5	3	– 50,0
M	Erbringung von freiberuflichen, wissenschaftlichen und technischen Dienstleistungen	21	18	—	19	17	26,7
N	Erbringung v. sonst. wirtschaftl. Dienstleistungen	28	25	– 6,7	14	13	– 44,0
O	Öffentliche Verwaltung, Verteidigung; Sozialversicherung	—	—	x	—	—	x
P	Erziehung und Unterricht	7	7	250,0	4	4	—
Q	Gesundheits- und Sozialwesen	9	8	– 10,0	5	5	– 44,4
R	Kunst, Unterhaltung und Erholung	4	4	– 71,4	5	4	– 37,5
S	Erbringung von sonstigen Dienstleistungen	26	22	– 25,7	24	20	– 7,7
A-S	Insgesamt	329	275	– 14,5	281	236	– 11,4

Werra-Meißner-Kreis

A	Land- und Forstwirtschaft, Fischerei	5	3	66,7	1	—	– 80,0
B	Bergbau und Gewinnung v. Steinen u. Erden	—	—	x	—	—	x
C	Verarbeitendes Gewerbe	4	3	– 60,0	13	11	85,7
D	Energieversorgung	29	28	222,2	2	1	– 33,3
E	Wasserversorgung; Abwasser- und Abfallentsorgung und Beseitigung von Umweltverschmutzungen	—	—	x	—	—	x
F	Baugewerbe	13	6	– 13,3	17	7	41,7
G	Handel; Instandhaltung und Reparatur v. Kraftfahrzeugen	62	54	– 10,1	54	45	– 40,7
H	Verkehr und Lagerei	4	4	– 42,9	4	4	– 20,0
I	Gastgewerbe; Beherbergung und Gastronomie	16	13	77,8	25	19	19,0

3. Gewerbebeanmeldungen und -abmeldungen¹⁾
im 1. Vierteljahr 2010 nach Wirtschaftsbereichen und Verwaltungsbezirken

Nr. der Wirtschaftsklassifikation ²⁾	Wirtschaftsabschnitte	Anmeldungen			Abmeldungen		
		insgesamt	darunter	Zu- bzw. Abnahme (–) gegenüber dem gleichen Vorjahresquartal in %	insgesamt	darunter	Zu- bzw. Abnahme (–) gegenüber dem gleichen Vorjahresquartal in %
			Neuerrichtung ³⁾			Aufgabe ⁴⁾	
J	Information und Kommunikation	2	2	– 60,0	1	—	– 85,7
K	Erbringung von Finanz- und Versicherungsdienstleistungen	4	4	– 69,2	9	7	– 40,0
L	Grundstücks- und Wohnungswesen	3	3	– 40,0	—	—	– 100,0
M	Erbringung von freiberuflichen, wissenschaftlichen und technischen Dienstleistungen	16	15	—	11	10	10,0
N	Erbringung v. sonst. wirtschaftl. Dienstleistungen	16	13	– 15,8	14	13	– 33,3
O	Öffentliche Verwaltung, Verteidigung; Sozialversicherung	—	—	x	—	—	x
P	Erziehung und Unterricht	4	4	– 20,0	3	3	200,0
Q	Gesundheits- und Sozialwesen	4	2	– 42,9	—	—	– 100,0
R	Kunst, Unterhaltung und Erholung	1	1	– 50,0	4	2	100,0
S	Erbringung von sonstigen Dienstleistungen	10	9	– 47,4	12	10	– 29,4
A-S	Insgesamt	193	164	– 9,4	170	132	– 25,4
Reg.-Bez. Kassel							
A	Land- und Forstwirtschaft, Fischerei	45	41	40,6	21	18	– 38,2
B	Bergbau und Gewinnung v. Steinen u. Erden	2	1	x	1	—	– 50,0
C	Verarbeitendes Gewerbe	100	78	—	110	80	25,0
D	Energieversorgung	259	255	112,3	14	12	—
E	Wasserversorgung; Abwasser- und Abfallentsorgung und Beseitigung von Umweltverschmutzungen	8	8	60,0	11	9	57,1
F	Baugewerbe	226	173	– 3,0	229	186	11,2
G	Handel; Instandhaltung und Reparatur v. Kraftfahrzeugen	814	624	– 9,7	829	649	– 11,3
H	Verkehr und Lagerei	84	62	– 14,3	92	71	– 1,1
I	Gastgewerbe; Beherbergung und Gastronomie	200	127	– 6,5	234	173	– 5,3
J	Information und Kommunikation	113	104	15,3	64	50	– 25,6
K	Erbringung von Finanz- und Versicherungsdienstleistungen	156	117	– 14,3	140	118	– 20,5
L	Grundstücks- und Wohnungswesen	59	45	—	43	30	– 20,4
M	Erbringung von freiberuflichen, wissenschaftlichen und technischen Dienstleistungen	224	183	3,7	204	168	19,3
N	Erbringung v. sonst. wirtschaftl. Dienstleistungen	272	242	– 5,2	238	213	– 2,9
O	Öffentliche Verwaltung, Verteidigung; Sozialversicherung	—	—	x	—	—	x
P	Erziehung und Unterricht	57	56	9,6	36	34	– 5,3
Q	Gesundheits- und Sozialwesen	49	40	– 31,0	42	35	– 16,0
R	Kunst, Unterhaltung und Erholung	68	54	– 10,5	55	44	– 15,4
S	Erbringung von sonstigen Dienstleistungen	265	221	– 12,0	234	194	0,4
A-S	Insgesamt	3 001	2 431	– 1,5	2 597	2 084	– 5,4
Hessen							
A	Land- und Forstwirtschaft, Fischerei	128	113	– 1,5	74	60	– 26,0
B	Bergbau und Gewinnung v. Steinen u. Erden	7	5	250,0	8	7	—
C	Verarbeitendes Gewerbe	663	521	4,9	651	483	10,7
D	Energieversorgung	676	656	108,0	54	38	8,0
E	Wasserversorgung; Abwasser- und Abfallentsorgung und Beseitigung von Umweltverschmutzungen	36	30	44,0	46	36	21,1

3. Gewerbebeanmeldungen und -abmeldungen¹⁾
im 1. Vierteljahr 2010 nach Wirtschaftsbereichen und Verwaltungsbezirken

Nr. der Wirtschaftsklassifikation ²⁾	Wirtschaftsabschnitte	Anmeldungen			Abmeldungen		
		insgesamt	darunter	Zu- bzw. Abnahme (–) gegenüber dem gleichen Vorjahresquartal in %	insgesamt	darunter	Zu- bzw. Abnahme (–) gegenüber dem gleichen Vorjahresquartal in %
			Neuerrichtung ³⁾			Aufgabe ⁴⁾	
F	Baugewerbe	2 665	2 219	14,1	2 243	1 807	6,5
G	Handel; Instandhaltung und Reparatur v. Kraftfahrzeugen	4 704	3 544	2,9	4 814	3 626	– 2,5
H	Verkehr und Lagerei	779	626	7,2	730	562	– 5,9
I	Gastgewerbe; Beherbergung und Gastronomie	1 272	837	– 2,4	1 345	998	1,9
J	Information und Kommunikation	844	684	– 6,9	771	602	– 11,0
K	Erbringung von Finanz- und Versicherungsdienstleistungen	782	593	– 6,7	862	679	– 3,4
L	Grundstücks- und Wohnungswesen	556	401	10,8	426	298	– 1,4
M	Erbringung von freiberuflichen, wissenschaftlichen und technischen Dienstleistungen	1 948	1 602	– 2,3	1 793	1 433	– 1,8
N	Erbringung v. sonst. wirtschaftl. Dienstleistungen	3 251	2 873	5,6	2 462	2 094	1,4
O	Öffentliche Verwaltung, Verteidigung; Sozialversicherung	—	—	x	—	—	x
P	Erziehung und Unterricht	291	247	4,3	192	153	– 17,6
Q	Gesundheits- und Sozialwesen	385	339	9,7	263	219	– 2,2
R	Kunst, Unterhaltung und Erholung	375	315	– 7,4	320	254	– 12,3
S	Erbringung von sonstigen Dienstleistungen	1 861	1 614	– 13,9	1 571	1 274	– 1,6
A-S	Insgesamt	21 223	17 219	3,2	18 625	14 623	– 1,1

1) Ohne Automatenaufsteller und Reisegewerbe. — 2) Klassifikation der Wirtschaftszweige, Ausgabe 2008 (WZ 2008). — 3) Ohne Zuzug. — 4) Ohne Fortzug.

**4. Gewerbeanmeldungen und -abmeldungen¹⁾ sowie Neuerrichtungen
und Aufgaben je 1000 Einwohner im 1. Vierteljahr 2010 nach Verwaltungsbezirken**

Lfd Nr.	Kreisfreie Stadt (St.) Landkreis Regierungsbezirk	Anmeldungen				Abmeldungen			
		ins- gesamt	darunter		Zu- bzw. Abnahme (-) gegenüber dem gleichen Vorjahres- quartal in %	ins- gesamt	darunter		Zu- bzw. Abnahme (-) gegenüber dem gleichen Vorjahres- quartal in %
			Neu- errich- tung ²⁾	je 1000 Ein- wohner ⁴⁾			Auf- gabe ³⁾	je 1000 Ein- wohner ⁴⁾	
1	Darmstadt, Wissenschaftsstadt	474	409	3	20,6	464	350	3	14,0
2	Frankfurt am Main, Stadt	3 550	3 086	5	- 3,7	3 039	2 472	4	- 5,0
3	Offenbach am Main, Stadt	942	808	7	11,7	728	598	5	- 0,4
4	Wiesbaden, Landeshauptstadt	1 102	857	3	4,5	953	729	3	- 19,3
5	Bergstraße	833	684	3	- 2,8	692	528	2	- 15,2
6	Darmstadt-Dieburg	982	765	3	12,0	847	649	2	0,1
7	Groß-Gerau	933	728	3	15,0	780	574	2	19,8
8	Hochtaunuskreis	850	633	3	5,6	747	546	2	5,7
9	Main-Kinzig-Kreis	1 508	1 204	3	10,6	1 256	989	2	- 4,5
10	Main-Taunus-Kreis	910	731	3	11,1	804	600	3	13,9
11	Odenwaldkreis	273	233	2	10,5	211	173	2	- 9,1
12	Offenbach	1 444	1 098	3	15,0	1 349	1 008	3	9,3
13	Rheingau-Taunus-Kreis	577	449	2	- 11,8	552	456	3	- 6,6
14	Wetteraukreis	1 026	822	3	5,2	947	741	3	8,5
15	Reg.-Bez. Darmstadt	15 404	12 507	3	5,2	13 369	10 413	3	- 0,9
16	Gießen	759	593	2	2,3	787	628	3	11,5
17	Lahn-Dill-Kreis	652	503	2	10,1	641	496	2	1,6
18	Limburg-Weilburg	545	462	3	3,8	483	399	2	- 16,3
19	Marburg-Biedenkopf	608	520	2	- 22,2	527	427	2	20,0
20	Vogelsbergkreis	254	203	2	7,6	221	176	2	- 8,7
21	Reg.-Bez. Gießen	2 818	2 281	2	- 2,0	2 659	2 126	2	2,5
22	Kassel, documenta-Stadt	667	538	3	9,7	647	513	3	8,6
23	Fulda	574	426	2	- 0,3	526	404	2	4,0
24	Hersfeld-Rotenburg	265	229	2	11,3	226	186	2	7,1
25	Kassel	590	479	2	1,5	451	366	2	- 11,9
26	Schwalm-Eder-Kreis	383	320	2	- 14,1	296	247	1	- 20,9
27	Waldeck-Frankenberg	329	275	2	- 14,5	281	236	2	- 11,4
28	Werra-Meißner-Kreis	193	164	2	- 9,4	170	132	1	- 25,4
29	Reg.-Bez. Kassel	3 001	2 431	2	- 1,5	2 597	2 084	2	- 5,4
30	Hessen	21 223	17 219	3	3,2	18 625	14 623	2	- 1,1
	darunter								
31	Planungsverband/Ballungs- raum Frankfurt/Rhein-Main	10 108	8 267	4	5,6	8 740	6 830	3	2,7

1) Ohne Automatenaufsteller und Reisegewerbe. — 2) Ohne Zuzug. — 3) Ohne Fortzug. — 4) Stand 31.12.2007.

5. Gewerbeanmeldungen¹⁾ im 1. Vierteljahr 2010 nach Wirtschaftsbereichen

Nr. der Wirtschaftsklassifikation ²⁾	Ausgewählter Wirtschaftszweig	Neuerrichtung				Zuzug	Übernahme	Insgesamt	darunter
		Betriebsgründung		sonstige Neugründung	Umwandlung				
		Hauptniederlassung	Zweigniederlassung/ unselbst. Zweigstelle						Zweigniederlassung/ unselbst. Zweigstelle
A	Land- und Forstwirtschaft, Fischerei	11	3	99	—	10	5	128	4
B	Bergbau und Gewinnung von Steinen und Erden	1	2	2	—	—	2	7	3
C	Verarbeitendes Gewerbe	110	50	356	5	68	74	663	68
10	Herstellung von Nahrungs- und Futtermitteln	14	13	24	—	1	20	72	21
11	Getränkeherstellung	1	—	1	—	—	—	2	—
13	Herstellung von Textilien	2	1	18	—	4	2	27	1
14	Herstellung von Bekleidung	4	3	32	—	3	5	47	4
16	Herstellung v. Holz-, Flecht-, Korb- und Korkwaren (ohne Möbel)	1	2	17	—	—	2	22	2
18	Herstellung von Druckerzeugnissen; Vervielfältigung von bespielten Ton-, Bild- und Datenträgern	7	1	44	1	9	10	72	2
25	Herstellung von Metallerzeugnissen	22	2	82	—	11	7	124	3
26	Herstellung von Datenverarbeitungsgeräten, elektronischen und optischen Erzeugnissen	12	4	14	1	11	4	46	6
27	Herstellung von elektrischen Ausrüstungen	4	2	17	—	3	—	26	2
28	Maschinenbau	9	3	10	—	5	7	34	4
29	Herstellung von Kraftwagen und Kraftwagenteilen	—	—	5	—	2	2	9	—
31	Herstellung von Möbeln	1	—	7	—	1	1	10	—
D	Energieversorgung	51	6	599	—	12	8	676	8
E	Wasserversorgung; Abwasser- und Abfallentsorgung und Beseitigung von Umweltverschmutzungen	5	4	15	6	2	4	36	12
F	Baugewerbe	291	55	1 872	1	304	142	2 665	67
41	Hochbau	22	6	21	—	16	9	74	9
42	Tiefbau	5	2	12	—	6	2	27	2
43	Vorbereitende Baustellenarbeiten, Bauinstallation und sonstiges Ausbaugewerbe	264	47	1 839	1	282	131	2 564	56
G	Handel; Instandhaltung und Reparatur v. Kraftfahrzeugen	460	449	2 613	22	464	696	4 704	810
45	Handel mit Kraftfahrzeugen; Instandhaltung und Reparatur von Kraftwagen	58	59	324	2	72	52	567	69
46	Großhandel (ohne Handel mit Kraftfahrzeugen und Krafträdern)	180	77	587	7	141	88	1 080	106
47	Einzelhandel (ohne Handel mit Kraftfahrzeugen)	222	313	1 702	13	251	556	3 057	635
H	Verkehr und Lagerei	78	29	517	2	96	57	779	39
49	Landverkehr und Transport in Rohrfernleitungen	39	6	215	—	55	32	347	8
53	Post-, Kurier- und Expressdienste	12	4	256	1	22	8	303	5
I	Gastgewerbe; Beherbergung und Gastronomie	177	71	585	4	22	413	1 272	98
55	Beherbergung	14	5	30	3	1	26	79	10
56	Gastronomie	163	66	555	1	21	387	1 193	88
J	Information und Kommunikation	102	39	542	1	132	28	844	46

5. Gewerbebeanmeldungen¹⁾ im 1. Vierteljahr 2010 nach Wirtschaftsbereichen

Nr. der Wirtschaftsklassifikation ²⁾	Ausgewählter Wirtschaftszweig	Neuerrichtung				Zuzug	Übernahme	Insgesamt	darunter
		Betriebsgründung		sonstige Neugründung	Umwandlung				Zweigniederlassung/ unselbst. Zweigstelle
		Hauptniederlassung	Zweigniederlassung/ unselbst. Zweigstelle						
58	Verlagswesen	19	1	52	—	8	5	85	2
61	Telekommunikation	11	13	29	—	3	9	65	14
62	Erbringung v. Dienstleistungen der Informationstechnologie	60	21	391	1	103	12	588	26
63	Informationsdienstleistungen	10	—	39	—	6	1	56	—
K	Erbringung von Finanz- und Versicherungsdienstleistungen	112	39	439	3	172	17	782	49
66	Mit Finanz- und Versicherungsdienstleistungen verbundene Tätigkeiten	35	26	416	1	130	10	618	32
L	Grundstücks- und Wohnungswesen	124	31	245	1	122	33	556	34
M	Erbringung von freiberuflichen, wissenschaftlichen und technischen Dienstleistungen	317	63	1 219	3	298	48	1 948	77
70	Verwaltung und Führung v. Unternehmen und Betrieben; Unternehmensberatung	179	28	362	1	108	18	696	33
73	Werbung und Marktforschung	33	8	451	—	79	11	582	10
N	Erbringung v. sonst. Wirtschaftlichen Dienstleistungen	200	73	2 598	2	325	53	3 251	82
77	Vermietung von beweglichen Sachen	14	12	57	—	21	7	111	14
78	Vermittlung und Überlassung von Arbeitskräften	12	10	40	—	8	2	72	11
79	Reisebüros, Reiseveranstalter und Erbringung sonstiger Reservierungsdienstleistungen	11	6	61	—	7	5	90	7
81	Gebäudebetreuung; Garten- und Landschaftsbau	65	15	1 423	—	131	26	1 660	17
P	Erziehung und Unterricht	23	23	199	2	36	8	291	28
Q	Gesundheits- und Sozialwesen	29	10	299	1	36	10	385	13
R	Kunst, Unterhaltung und Erholung	20	24	270	1	34	26	375	30
O+S	Öffentliche Verwaltung, Verteidigung; Sozialversicherung; Erbringung von sonstigen Dienstleistungen	97	58	1 457	2	140	107	1 861	77
A-S	Insgesamt	2 208	1 029	13 926	56	2 273	1 731	21 223	1 545

1) Ohne Automatenaufsteller und Reisegewerbe. — 2) Klassifikation der Wirtschaftszweige, Ausgabe 2008 (WZ 2008).

6. Gewerbeabmeldungen¹⁾ im 1. Vierteljahr 2010 nach Wirtschaftsbereichen

Nr. der Wirtschaftsklassifikation ²⁾	Ausgewählter Wirtschaftszweig	Aufgabe				Fortzug	Übergabe	Insgesamt	darunter
		Betriebsaufgabe		sonstige Stilllegung	Umwandlung				Zweigniederlassung/ unselbst. Zweigstelle
		Hauptniederlassung	Zweigniederlassung/ unselbst. Zweigstelle						
A	Land- und Forstwirtschaft, Fischerei	2	—	58	—	8	6	74	1
B	Bergbau und Gewinnung von Steinen und Erden	—	—	7	—	—	1	8	1
C	Verarbeitendes Gewerbe	124	41	315	3	91	77	651	55
10	Herstellung von Nahrungs- und Futtermitteln	20	16	57	—	2	19	114	20
11	Getränkeherstellung	—	—	—	—	—	—	—	—
13	Herstellung von Textilien	4	—	14	—	4	1	23	—
14	Herstellung von Bekleidung	1	1	14	—	4	5	25	1
16	Herstellung v. Holz-, Flecht-, Korb- und Korkwaren (ohne Möbel)	4	2	19	—	3	2	30	2
18	Herstellung von Druckerzeugnissen; Vervielfältigung von bespielten Ton-, Bild- und Datenträgern	13	1	24	—	11	9	58	1
25	Herstellung von Metallerzeugnissen	22	3	63	1	10	14	113	5
26	Herstellung von Datenverarbeitungsgeräten, elektronischen und optischen Erzeugnissen	9	7	17	—	11	1	45	7
27	Herstellung von elektrischen Ausrüstungen	2	2	1	—	3	1	9	2
28	Maschinenbau	12	1	14	—	12	6	45	4
29	Herstellung von Kraftwagen und Kraftwagenteilen	4	—	6	—	1	4	15	—
31	Herstellung von Möbeln	2	—	4	—	1	1	8	—
D	Energieversorgung	7	—	31	—	9	7	54	1
E	Wasserversorgung; Abwasser- und Abfallentsorgung und Beseitigung von Umweltverschmutzungen	8	7	16	5	5	5	46	13
F	Baugewerbe	235	55	1 514	3	268	168	2 243	62
41	Hochbau	34	14	24	—	16	8	96	16
42	Tiefbau	6	3	8	—	2	4	23	3
43	Vorbereitende Baustellenarbeiten, Bauinstallation und sonstiges Ausbaugewerbe	195	38	1 482	3	250	156	2 124	43
G	Handel; Instandhaltung und Reparatur v. Kraftfahrzeugen	561	437	2 600	28	487	701	4 814	818
45	Handel mit Kraftfahrzeugen; Instandhaltung und Reparatur von Kraftwagen	49	49	314	5	69	48	534	66
46	Großhandel (ohne Handel mit Kraftfahrzeugen und Krafträdern)	183	67	591	7	168	90	1 106	89
47	Einzelhandel (ohne Handel mit Kraftfahrzeugen)	329	321	1 695	16	250	563	3 174	663
H	Verkehr und Lagerei	74	42	444	2	111	57	730	64
49	Landverkehr und Transport in Rohrfernleitungen	49	15	184	—	57	23	328	16
53	Post-, Kurier- und Expressdienste	11	4	216	—	31	16	278	8
I	Gastgewerbe; Beherbergung und Gastronomie	209	79	706	4	19	328	1 345	112
55	Beherbergung	11	8	46	3	1	21	90	12
56	Gastronomie	198	71	660	1	18	307	1 255	100
J	Information und Kommunikation	92	46	460	4	129	40	771	58

6. Gewerbeabmeldungen¹⁾ im 1. Vierteljahr 2010 nach Wirtschaftsbereichen

Nr. der Wirtschaftsklassifikation ²⁾	Ausgewählter Wirtschaftszweig	Aufgabe				Fortzug	Übergabe	Insgesamt	darunter
		Betriebsaufgabe		sonstige Stilllegung	Umwandlung				Zweigniederlassung/ unselbst. Zweigstelle
		Hauptniederlassung	Zweigniederlassung/ unselbst. Zweigstelle						
58	Verlagswesen	14	5	28	2	7	4	60	6
61	Telekommunikation	9	12	46	1	6	6	80	13
62	Erbringung v. Dienstleistungen der Informationstechnologie	61	24	344	1	100	23	553	33
63	Informationsdienstleistungen	3	2	23	—	12	3	43	3
K	Erbringung von Finanz- und Versicherungsdienstleistungen	78	37	560	4	162	21	862	47
66	Mit Finanz- und Versicherungsdienstleistungen verbundene Tätigkeiten	40	22	540	2	133	18	755	29
L	Grundstücks- und Wohnungswesen	108	23	163	4	96	32	426	30
M	Erbringung von freiberuflichen, wissenschaftlichen und technischen Dienstleistungen	237	63	1 129	4	311	49	1 793	78
70	Verwaltung und Führung v. Unternehmen und Betrieben; Unternehmensberatung	126	36	261	2	118	21	564	42
73	Werbung und Marktforschung	32	9	538	—	101	16	696	12
N	Erbringung v. sonst. Wirtschaftlichen Dienstleistungen	170	82	1 832	10	284	84	2 462	100
77	Vermietung von beweglichen Sachen	12	7	64	—	9	13	105	11
78	Vermittlung und Überlassung von Arbeitskräften	10	19	24	—	14	1	68	20
79	Reisebüros, Reiseveranstalter und Erbringung sonstiger Reservierungsdienstleistungen	19	10	54	—	10	9	102	11
81	Gebäudebetreuung; Garten- und Landschaftsbau	69	13	897	—	118	25	1 122	15
P	Erziehung und Unterricht	18	23	111	1	23	16	192	26
Q	Gesundheits- und Sozialwesen	24	3	192		32	12	263	5
R	Kunst, Unterhaltung und Erholung	27	16	211		39	27	320	19
O+S	Öffentliche Verwaltung, Verteidigung; Sozialversicherung; Erbringung von sonstigen Dienstleistungen	119	40	1 112	3	187	110	1 571	65
A-S	Insgesamt	2 093	994	11 461	75	2 261	1 741	18 625	1 555

1) Ohne Automatenaufsteller und Reisegewerbe. — 2) Klassifikation der Wirtschaftszweige, Ausgabe2008 (WZ 2008).

7. Gewerbebeanmeldungen¹⁾ insgesamt nach Rechtsformen sowie Einzelunternehmen nach Geschlecht und Staatsangehörigkeit im 1. Vierteljahr 2010 nach Regierungsbezirken

Rechtsform Geschlecht Staatsangehörigkeit	Neuerrichtung				Zuzug	Übernahme	Insgesamt	darunter Zweig- nieder- lassung/ unselbst. Zweig- stelle
	Betriebsgründung		sonstige Neu- grün- dung	Um- wand- lung				
	Haupt- nieder- las- sung	Zweig- nieder- lassung/ unselbst. Zweig- stelle						

REG.-BEZ. DARMSTADT

I n s g e s a m t

Nach der Rechtsform des Unternehmens

Einzelunternehmen	297	203	9 869	6	1 192	569	12 136	240
Offene Handelsgesellschaft	13	2	2	2	5	12	36	4
Kommanditgesellschaft	5	12	1	1	5	15	39	19
Gesellschaft mit beschränkter Haftung Co. KG	116	72	4	6	63	52	313	101
Gesellschaft des bürgerlichen Rechts	301	12	172	—	41	154	680	17
Aktiengesellschaft	14	22	—	1	4	9	50	31
Gesellschaft mit beschränkter Haftung	857	312	69	14	399	337	1 988	576
Private Company Limited by Shares	3	40	5	—	16	2	66	54
Genossenschaft	—	3	—	—	—	—	3	3
Eingetragener Verein	9	3	1	—	1	—	14	3
Sonstige Rechtsformen	9	44	3	2	3	18	79	63
Insgesamt	1 624	725	10 126	32	1 729	1 168	15 404	1 111

E i n z e l u n t e r n e h m e n

Nach Geschlecht

weiblich	109	62	3 376	1	377	198	4 123	79
männlich	188	141	6 493	5	815	371	8 013	161
zusammen	297	203	9 869	6	1 192	569	12 136	240

Nach ausgewählter Staatsangehörigkeit des Inhabers

deutsch	204	160	5 826	5	856	373	7 424	191
kroatisch	5	1	84	—	15	5	110	2
griechisch	6	2	50	—	1	16	75	2
italienisch	14	4	148	—	11	28	205	5
polnisch	9	4	1 090	—	145	14	1 262	4
türkisch	21	15	388	1	28	66	519	19

REG.-BEZ. GIESSEN

I n s g e s a m t

Nach der Rechtsform des Unternehmens

Einzelunternehmen	69	45	1 820	—	235	163	2 332	54
Offene Handelsgesellschaft	1	2	—	—	—	7	10	8
Kommanditgesellschaft	3	—	—	—	—	1	4	—
Gesellschaft mit beschränkter Haftung Co. KG	14	11	1	2	2	15	45	14
Gesellschaft des bürgerlichen Rechts	62	5	54	—	13	26	160	6
Aktiengesellschaft	2	2	—	—	1	1	6	3
Gesellschaft mit beschränkter Haftung	95	61	11	5	33	35	240	86
Private Company Limited by Shares	1	3	3	—	1	—	8	4
Genossenschaft	—	—	—	—	1	—	1	—
Eingetragener Verein	5	1	—	—	—	—	6	1
Sonstige Rechtsformen	—	3	—	—	—	3	6	6
Insgesamt	252	133	1 889	7	286	251	2 818	182

7. Gewerbebeanmeldungen¹⁾ insgesamt nach Rechtsformen sowie Einzelunternehmen nach Geschlecht und Staatsangehörigkeit im 1. Vierteljahr 2010 nach Regierungsbezirken

Rechtsform Geschlecht Staatsangehörigkeit	Neuerrichtung				Zuzug	Übernahme	Insgesamt	darunter Zweig- nieder- lassung/ unselbst. Zweig- stelle
	Betriebsgründung		sonstige Neu- grün- dung	Um- wand- lung				
	Haupt- nieder- las- sung	Zweig- nieder- lassung/ unselbst. Zweig- stelle						

Einzelunternehmen

Nach Geschlecht

weiblich	22	5	676	—	75	54	832	9
männlich	47	40	1 144	—	160	109	1 500	45
zusammen	69	45	1 820	—	235	163	2 332	54

Nach ausgewählter Staatsangehörigkeit des Inhabers

deutsch	50	39	1 423	—	205	128	1 845	47
kroatisch	—	—	4	—	—	—	4	—
griechisch	1	—	5	—	—	—	6	—
italienisch	—	1	11	—	2	1	15	1
polnisch	—	—	121	—	6	2	129	—
türkisch	10	2	76	—	7	17	112	2

REG.-BEZ. KASSEL

Insgesamt

Nach der Rechtsform des Unternehmens

Einzelunternehmen	83	64	1 811	—	198	196	2 352	85
Offene Handelsgesellschaft	2	—	—	—	—	5	7	2
Kommanditgesellschaft	4	7	—	1	—	7	19	13
Gesellschaft mit beschränkter Haftung Co. KG	42	28	—	1	12	27	110	41
Gesellschaft des bürgerlichen Rechts	58	3	86	—	4	37	188	7
Aktiengesellschaft	1	2	—	—	—	1	4	2
Gesellschaft mit beschränkter Haftung	135	48	9	12	41	33	278	73
Private Company Limited by Shares	2	11	2	—	2	—	17	13
Genossenschaft	1	—	—	—	—	—	1	—
Eingetragener Verein	3	3	3	—	—	—	9	3
Sonstige Rechtsformen	1	5	—	3	1	6	16	13
Insgesamt	332	171	1 911	17	258	312	3 001	252

Einzelunternehmen

Nach Geschlecht

weiblich	21	15	616	—	62	59	773	17
männlich	62	49	1 195	—	136	137	1 579	68
zusammen	83	64	1 811	—	198	196	2 352	85

Nach ausgewählter Staatsangehörigkeit des Inhabers

deutsch	64	59	1 566	—	182	169	2 040	80
kroatisch	—	—	5	—	—	—	5	—
griechisch	—	—	7	—	—	—	7	—
italienisch	2	1	5	—	—	4	12	1
polnisch	2	—	59	—	5	—	66	—
türkisch	6	2	24	—	3	9	44	2

7. Gewerbebeanmeldungen¹⁾ insgesamt nach Rechtsformen sowie Einzelunternehmen nach Geschlecht und Staatsangehörigkeit im 1. Vierteljahr 2010 nach Regierungsbezirken

Rechtsform Geschlecht Staatsangehörigkeit	Neuerrichtung				Zuzug	Übernahme	Insgesamt	darunter Zweigniederlassung/ unselbst. Zweigstelle
	Betriebsgründung		sonstige Neugründung	Umwandlung				
	Hauptniederlassung	Zweigniederlassung/ unselbst. Zweigstelle						

HESSEN

Insgesamt

Nach der Rechtsform des Unternehmens

Einzelunternehmen	449	312	13 500	6	1 625	928	16 820	379
Offene Handelsgesellschaft	16	4	2	2	5	24	53	14
Kommanditgesellschaft	12	19	1	2	5	23	62	32
Gesellschaft mit beschränkter Haftung Co. KG	172	111	5	9	77	94	468	156
Gesellschaft des bürgerlichen Rechts	421	20	312	—	58	217	1 028	30
Aktiengesellschaft	17	26	—	1	5	11	60	36
Gesellschaft mit beschränkter Haftung	1 087	421	89	31	473	405	2 506	735
Private Company Limited by Shares	6	54	10	—	19	2	91	71
Genossenschaft	1	3	—	—	1	—	5	3
Eingetragener Verein	17	7	4	—	1	—	29	7
Sonstige Rechtsformen	10	52	3	5	4	27	101	82
Insgesamt	2 208	1 029	13 926	56	2 273	1 731	21 223	1 545

Einzelunternehmen

Nach Geschlecht

weiblich	152	82	4 668	1	514	311	5 728	105
männlich	297	230	8 832	5	1 111	617	11 092	274
zusammen	449	312	13 500	6	1 625	928	16 820	379

Nach ausgewählter Staatsangehörigkeit des Inhabers

deutsch	318	258	8 815	5	1 243	670	11 309	318
kroatisch	5	1	93	—	15	5	119	2
griechisch	7	2	62	—	1	16	88	2
italienisch	16	6	164	—	13	33	232	7
polnisch	11	4	1 270	—	156	16	1 457	4
türkisch	37	19	488	1	38	92	675	23

1) Ohne Automatenaufsteller und Reisegewerbe.

8. Gewerbeabmeldungen¹⁾ insgesamt nach Rechtsformen sowie Einzelunternehmen nach Geschlecht und Staatsangehörigkeit im 1. Vierteljahr 2010 nach Regierungsbezirken

Rechtsform Geschlecht Staatsangehörigkeit	Aufgabe				Fort- zug	Über- gabe	Ins- gesamt	darunter Zweig- nieder- lassung/ unselbst. Zweig- stelle
	Betriebsaufgabe		sonstige Still- legung	Um- wand- lung				
	Haupt- nieder- lassung	Zweig- nieder- lassung/ unselbst. Zweig- stelle						

REG.-BEZ. DARMSTADT

I n s g e s a m t

Nach der Rechtsform des Unternehmens

Einzelunternehmen	380	173	8 027	8	1 167	585	10 340	242
Offene Handelsgesellschaft	23	10	2	1	6	46	88	30
Kommanditgesellschaft	15	8	2	—	9	23	57	23
Gesellschaft mit beschränkter Haftung Co. KG	94	42	2	5	46	34	223	62
Gesellschaft des bürgerlichen Rechts	315	13	108	—	49	237	722	21
Aktiengesellschaft	13	30	—	6	11	71	131	100
Gesellschaft mit beschränkter Haftung	662	258	19	27	438	90	1 494	347
Private Company Limited by Shares	9	70	3	—	8	4	94	80
Genossenschaft	—	1	—	—	—	1	2	1
Eingetragener Verein	3	—	1	—	—	—	4	—
Sonstige Rechtsformen	19	60	3	1	5	126	214	177
Insgesamt	1 533	665	8 167	48	1 739	1 217	13 369	1 083

E i n z e l u n t e r n e h m e n

Nach Geschlecht

weiblich	127	47	2 744	2	386	158	3 464	55
männlich	253	126	5 283	6	781	427	6 876	187
zusammen	380	173	8 027	8	1 167	585	10 340	242

Nach ausgewählter Staatsangehörigkeit des Inhabers

deutsch	274	143	4 977	7	847	399	6 647	203
kroatisch	4	3	61	—	14	10	92	4
griechisch	11	1	71	—	4	14	101	1
italienisch	16	1	149	—	17	28	211	3
polnisch	5	5	907	—	128	8	1 053	7
türkisch	18	12	371	1	26	61	489	14

REG.-BEZ. GIESSEN

I n s g e s a m t

Nach der Rechtsform des Unternehmens

Einzelunternehmen	97	50	1 668	1	235	155	2 206	64
Offene Handelsgesellschaft	6	1	1	—	—	2	10	2
Kommanditgesellschaft	5	9	—	—	1	3	18	10
Gesellschaft mit beschränkter Haftung Co. KG	18	14	4	1	2	11	50	22
Gesellschaft des bürgerlichen Rechts	52	4	33	—	11	41	141	9
Aktiengesellschaft	4	3	—	—	1	2	10	5
Gesellschaft mit beschränkter Haftung	82	45	5	3	34	20	189	63
Private Company Limited by Shares	1	6	1	—	2	—	10	7
Genossenschaft	—	—	—	—	1	—	1	—
Eingetragener Verein	—	—	1	—	—	—	1	—
Sonstige Rechtsformen	4	7	—	—	2	10	23	17
Insgesamt	269	139	1 713	5	289	244	2 659	199

8. Gewerbeabmeldungen¹⁾ insgesamt nach Rechtsformen sowie Einzelunternehmen nach Geschlecht und Staatsangehörigkeit im 1. Vierteljahr 2010 nach Regierungsbezirken

Rechtsform Geschlecht Staatsangehörigkeit	Aufgabe				Fort- zug	Über- gabe	Ins- gesamt	darunter
	Betriebsaufgabe		sonstige Still- legung	Um- wand- lung				Zweig- nieder- lassung/ unselbst. Zweig- stelle
	Haupt- nieder- las- sung	Zweig- nieder- lassung/ unselbst. Zweig- stelle						

Einzelunternehmen

Nach Geschlecht

weiblich	35	16	638	—	75	47	811	18
männlich	62	34	1 030	1	160	108	1 395	46
zusammen	97	50	1 668	1	235	155	2 206	64

Nach ausgewählter Staatsangehörigkeit des Inhabers

deutsch	77	46	1 441	1	194	122	1 881	59
kroatisch	—	—	3	—	—	—	3	—
griechisch	—	1	3	—	1	1	6	1
italienisch	3	—	13	—	2	3	21	—
polnisch	—	—	37	—	3	—	40	—
türkisch	9	1	55	—	7	14	86	2

REG.-BEZ. KASSEL

Insgesamt

Nach der Rechtsform des Unternehmens

Einzelunternehmen	125	85	1 542	—	181	178	2 111	109
Offene Handelsgesellschaft	4	1	—	—	1	8	14	3
Kommanditgesellschaft	5	3	1	3	1	7	20	7
Gesellschaft mit beschränkter Haftung Co. KG	19	14	—	9	5	13	60	29
Gesellschaft des bürgerlichen Rechts	62	10	31	1	3	42	149	12
Aktiengesellschaft	3	6	—	1	2	3	15	10
Gesellschaft mit beschränkter Haftung	69	45	6	8	35	25	188	75
Private Company Limited by Shares	2	20	—	—	2	2	26	22
Genossenschaft	—	1	—	—	—	—	1	1
Eingetragener Verein	1	1	1	—	1	—	4	1
Sonstige Rechtsformen	1	4	—	—	2	2	9	4
Insgesamt	291	190	1 581	22	233	280	2 597	273

Einzelunternehmen

Nach Geschlecht

weiblich	43	22	589	—	63	50	767	30
männlich	82	63	953	—	118	128	1 344	79
zusammen	125	85	1 542	—	181	178	2 111	109

Nach ausgewählter Staatsangehörigkeit des Inhabers

deutsch	108	76	1 304	—	167	155	1 810	97
kroatisch	1	—	6	—	—	1	8	—
griechisch	—	—	1	—	—	1	2	—
italienisch	2	1	11	—	—	4	18	3
polnisch	2	—	53	—	2	—	57	—
türkisch	6	3	27	—	1	9	46	4

8. Gewerbeabmeldungen¹⁾ insgesamt nach Rechtsformen sowie Einzelunternehmen nach Geschlecht und Staatsangehörigkeit im 1. Vierteljahr 2010 nach Regierungsbezirken

Rechtsform Geschlecht Staatsangehörigkeit	Aufgabe				Fort- zug	Über- gabe	Ins- gesamt	darunter
	Betriebsaufgabe		sonstige Still- legung	Um- wand- lung				Zweig- nieder- lassung/ unselbst. Zweig- stelle
	Haupt- nieder- las- sung	Zweig- nieder- lassung/ unselbst. Zweig- stelle						

HESSEN

I n s g e s a m t

Nach der Rechtsform des Unternehmens

Einzelunternehmen	602	308	11 237	9	1 583	918	14 657	415
Offene Handelsgesellschaft	33	12	3	1	7	56	112	35
Kommanditgesellschaft	25	20	3	3	11	33	95	40
Gesellschaft mit beschränkter Haftung Co. KG	131	70	6	15	53	58	333	113
Gesellschaft des bürgerlichen Rechts	429	27	172	1	63	320	1 012	42
Aktiengesellschaft	20	39	—	7	14	76	156	115
Gesellschaft mit beschränkter Haftung	813	348	30	38	507	135	1 871	485
Private Company Limited by Shares	12	96	4	—	12	6	130	109
Genossenschaft	—	2	—	—	1	1	4	2
Eingetragener Verein	4	1	3	—	1	—	9	1
Sonstige Rechtsformen	24	71	3	1	9	138	246	198
Insgesamt	2 093	994	11 461	75	2 261	1 741	18 625	1 555

E i n z e l u n t e r n e h m e n

Nach Geschlecht

weiblich	205	85	3 971	2	524	255	5 042	103
männlich	397	223	7 266	7	1 059	663	9 615	312
zusammen	602	308	11 237	9	1 583	918	14 657	415

Nach ausgewählter Staatsangehörigkeit des Inhabers

deutsch	459	265	7 722	8	1 208	676	10 338	359
kroatisch	5	3	70	—	14	11	103	4
griechisch	11	2	75	—	5	16	109	2
italienisch	21	2	173	—	19	35	250	6
polnisch	7	5	997	—	133	8	1 150	7
türkisch	33	16	453	1	34	84	621	20

1) Ohne Automatenaufsteller und Reisegewerbe.

Übersicht über die Klassifikation der Wirtschaftszweige, Ausgabe 2008 (WZ 2008)

Abschnitt A	Land und Forstwirtschaft, Fischerei
Abschnitt B	Bergbau und Gewinnung v. Steinen u. Erden
Abschnitt C	Verarbeitendes Gewerbe
10	Herstellung von Nahrungs- und Futtermitteln
11	Getränkeherstellung
13	Herstellung von Textilien
14	Herstellung von Bekleidung
16	Herstellung von Holz-, Flecht-, Korb- und Korkwaren (ohne Möbel)
18	Herstellung von Druckerzeugnissen; Vervielfältigung von bespielten Ton-, Bild- und Datenträgern
25	Herstellung von Metallerzeugnissen
26	Herstellung von Datenverarbeitungsgeräten, elektronischen und optischen Erzeugnissen
27	Herstellung von elektrischen Ausrüstungen
28	Maschinenbau
29	Herstellung von Kraftwagen und Kraftwagenteilen
31	Herstellung von Möbeln
Abschnitt D	Energieversorgung
Abschnitt E	Wasserversorgung; Abwasser- und Abfallentsorgung und Beseitigung von Umweltverschmutzungen
Abschnitt F	Baugewerbe
41	Hochbau
42	Tiefbau
43	Vorbereitende Baustellenarbeiten, Bauinstallation und sonstiges Ausbaugewerbe
Abschnitt G	Handel; Instandhaltung und Reparatur von Kraftfahrzeugen
45	Handel mit Kraftfahrzeugen; Instandhaltung und Reparatur von Kraftwagen
46	Großhandel (ohne Handel mit Kraftfahrzeugen und Krafträdern)
47	Einzelhandel (ohne Handel mit Kraftfahrzeugen)
Abschnitt H	Verkehr und Lagerei
49	Landverkehr und Transport in Rohrfernleitungen
53	Post-, Kurier- und Expressdienste
Abschnitt I	Gastgewerbe; Beherbergung und Gastronomie
55	Beherbergung
56	Gastronomie
Abschnitt J	Information und Kommunikation
58	Verlagswesen
61	Telekommunikation
62	Erbringung von Dienstl. der Informationstechnologie
63	Informationsdienstleistungen
Abschnitt K	Erbringung von Finanz- und Versicherungsdienstleistungen
66	Mit Finanz- und Versicherungsdienstleistungen verbundene Tätigkeiten
Abschnitt L	Grundstücks- und Wohnungswesen
Abschnitt M	Erbringung von freiberuflichen, wissenschaftlichen und technischen Dienstleistungen
70	Verwaltung und Führung von Unternehmen und Betrieben; Unternehmensberatung
73	Werbung und Marktforschung
Abschnitt N	Erbringung v. sonst. wirtschaftl. Dienstleistungen
77	Vermietung von beweglichen Sachen
78	Vermittlung und Überlassung von Arbeitskräften
79	Reisebüros, Reiseveranstalter und Erbringung sonstiger Reservierungsdienstleistungen
Abschnitt O	Öffentliche Verwaltung, Verteidigung; Sozialversicherung
Abschnitt P	Erziehung und Unterricht
Abschnitt Q	Gesundheits- und Sozialwesen
Abschnitt R	Kunst, Unterhaltung und Erholung
Abschnitt S	Erbringung von sonstigen Dienstleistungen