



Statistische Berichte



Kennziffer: B I 1 - j/09

März 2010

Die allgemeinbildenden Schulen in Hessen 2009 Stand: 02. Oktober 2009

(Vorläufige Ergebnisse)

Hessisches Statistisches Landesamt, Wiesbaden

Dienstgebäude: Rheinstraße 35/37, 65185 Wiesbaden
Briefadresse: 65175 Wiesbaden

Ihre Ansprechpartner für Fragen und Anregungen zu diesem Bericht

Frau Ostermayer	0611 3802-324
Frau Fedgenhauer	0611 3802-323
E-Mail	schulen@statistik-hessen.de
Telefax	0611 3802-390
Internet	http://www.statistik-hessen.de

Copyright

© Hessisches Statistisches Landesamt, Wiesbaden, 2010
Auszugsweise Vervielfältigung und Verbreitung mit Quellenangabe gestattet.

Allgemeine Geschäftsbedingungen

Die Allgemeinen Geschäftsbedingungen sind unter
<http://www.statistik-hessen.de/publikationen/geschaeftsbedingungen/index.html>
abrufbar.

Zeichenerklärungen

- = genau Null (nichts vorhanden) bzw. keine Veränderung eingetreten
- 0 = Zahlenwert ungleich Null, Betrag jedoch kleiner als die Hälfte von 1 in der letzten besetzten Stelle
- . = Zahlenwert unbekannt oder geheim zu halten
- ... = Zahlenwert lag bei Redaktionsschluss noch nicht vor
- () = Aussagewert eingeschränkt, da der Zahlenwert statistisch unsicher ist
- / = keine Angabe, da Zahlenwert nicht sicher genug
- x = Tabellenfeld gesperrt, weil Aussage nicht sinnvoll (oder bei Veränderungsraten ist die Ausgangszahl kleiner als 100)
- D = Durchschnitt
- s = geschätzte Zahl
- p = vorläufige Zahl
- r = berichtigte Zahl

Aus Gründen der Übersichtlichkeit sind nur negative Veränderungsraten und Salden mit einem Vorzeichen versehen. Positive Veränderungsraten und Salden sind ohne Vorzeichen. Im Allgemeinen ist ohne Rücksicht auf die Endsumme auf- bzw. abgerundet worden. Das Ergebnis der Summierung der Einzelzahlen kann deshalb geringfügig von der Endsumme abweichen.

Inhalt

	Seite
Hinweise	1
Grafische Darstellungen	
Schülerinnen und Schüler an Grundschulen	2
Schülerinnen und Schüler an Hauptschulen	2
Schülerinnen und Schüler an Förderstufen	3
Schülerinnen und Schüler an Realschulen	3
Schülerinnen und Schüler an Gymnasien	4
Schülerinnen und Schüler an Förderschulen	4
Schülerinnen und Schüler an schulformbezogenen Gesamtschulen	5
Schülerinnen und Schüler an schulformübergreifenden Gesamtschulen	5
Schülerinnen und Schüler nach Schulformen	7
Tabellen	
1. Zeitreihe: Allgemeinbildende Schulen 1980, 1990, 2000, 2005, 2008 und 2009	6
2. Schülerinnen und Schüler an den allgemeinbildenden Schulen nach Schulformen und Verwaltungsbezirken	8
3. Grundschulen: Schulen, Klassen, Schülerinnen und Schüler nach Verwaltungsbezirken	9
4. Hauptschulen: Schulen, Klassen, Schülerinnen und Schüler nach Verwaltungsbezirken	10
5. Förderstufen*): Schulen, Kerngruppen, Schülerinnen und Schüler nach Verwaltungsbezirken	11
6. Realschulen: Schulen, Klassen, Schülerinnen und Schüler nach Verwaltungsbezirken	12
7. Gymnasien: Schulen, Klassen, Schülerinnen und Schüler nach Verwaltungsbezirken	13
8. Schulformbezogene und schulformübergreifende Gesamtschulen: Schulen, Klassen, Schülerinnen und Schüler nach Schulzweigen und Verwaltungsbezirken	14
9. Förderschulen: Schulen, Klassen, Schülerinnen und Schüler nach Verwaltungsbezirken	18
10. Schulen für Erwachsene: Schülerinnen und Schüler nach Schulformen und Verwaltungsbezirken	19
11. Vorklassen: Schulen, Klassen und Kinder nach Verwaltungsbezirken	20
12. Schülerinnen und Schüler an den allgemeinbildenden Schulen nach Schulformen und Schulamtsbezirken	21

*) Ohne Förderstufen an Gesamtschulen.

Hinweise

Der Vorbericht liefert vorläufige Ergebnisse wichtiger Eckdaten.

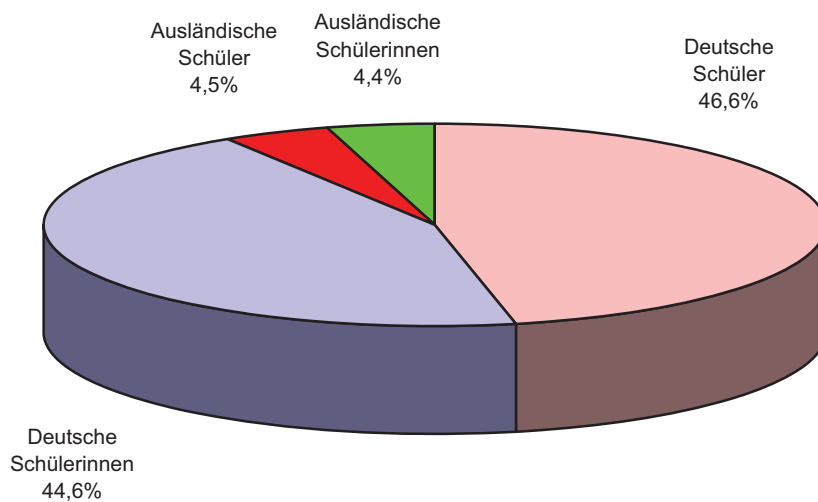
Ausführliche Ergebnisse der Landesschulstatistik werden in den Statistischen Berichten "Die allgemeinbildenden Schulen in Hessen" (Teile 1 bis 4) zu einem späteren Zeitpunkt veröffentlicht.

Die Schülerinnen und Schüler werden nach dem Schulstandort und nicht nach der Wohngemeinde nachgewiesen.

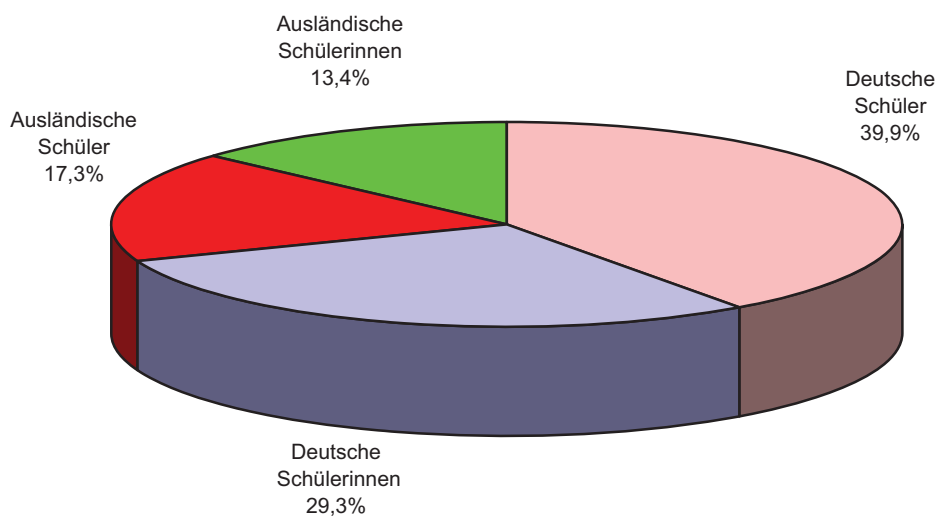
Die Georg-Christoph-Lichtenberg-Schule und die Herderschule mit Sitz in der Stadt Kassel sind unter dem jeweiligen Schulträger Landkreis Kassel nachgewiesen.

Die Grundstufen der Freien Waldorfschulen und der Rudolf-Steiner-Schulen (Jahrgangsstufen 1 bis 4) wurden in diesem Bericht bei den Grundschulen gezählt; die Daten der Jahrgangsstufen 5 bis 13 sind bei den Gymnasien geführt, ausgenommen die Rudolf-Steiner-Schule, Künzell (Lk. Fulda). Diese Schule wird bei den Integrierten Gesamtschulen nachgewiesen.

Deutsche und ausländische Grundschülerinnen und Grundschüler¹⁾
im Schuljahr 2009/10

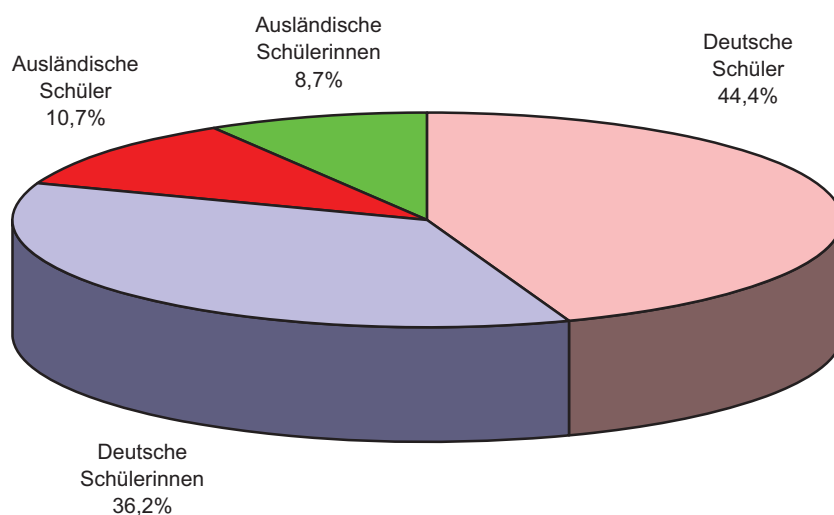


Deutsche und ausländische Hauptschülerinnen und Hauptschüler¹⁾
im Schuljahr 2009/10

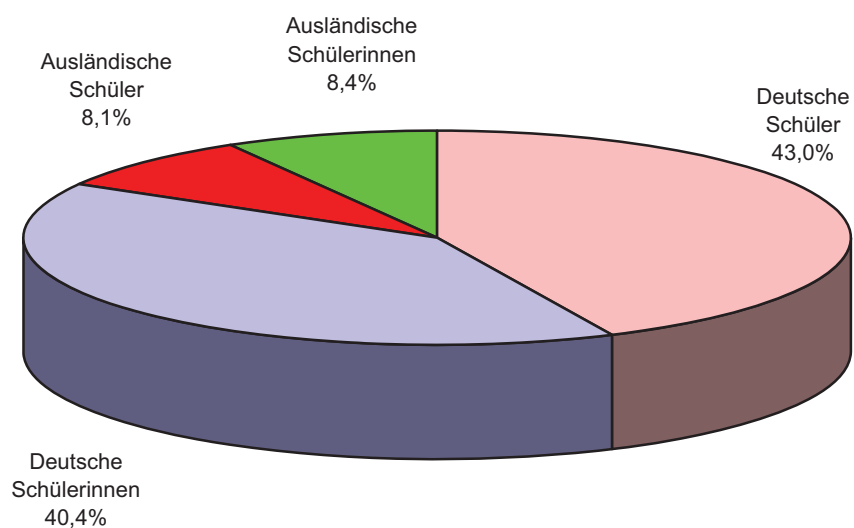


1) Ohne Schülerinnen und Schüler an Gesamtschulen.

Deutsche und ausländische Schülerinnen und Schüler in Förderstufen¹⁾
im Schuljahr 2009/10

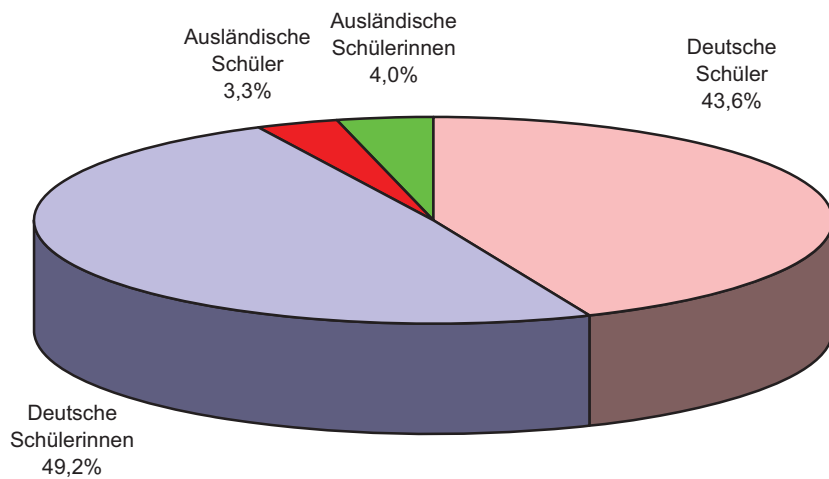


Deutsche und ausländische Realschülerinnen und Realschüler¹⁾
im Schuljahr 2009/10

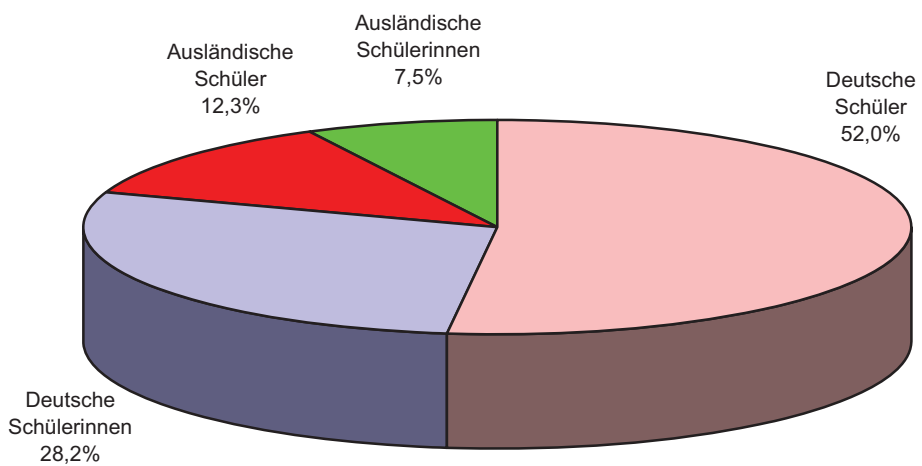


1) Ohne Schülerinnen und Schüler an Gesamtschulen.

Deutsche und ausländische Gymnasialschülerinnen und Gymnasialschüler¹⁾
im Schuljahr 2009/10

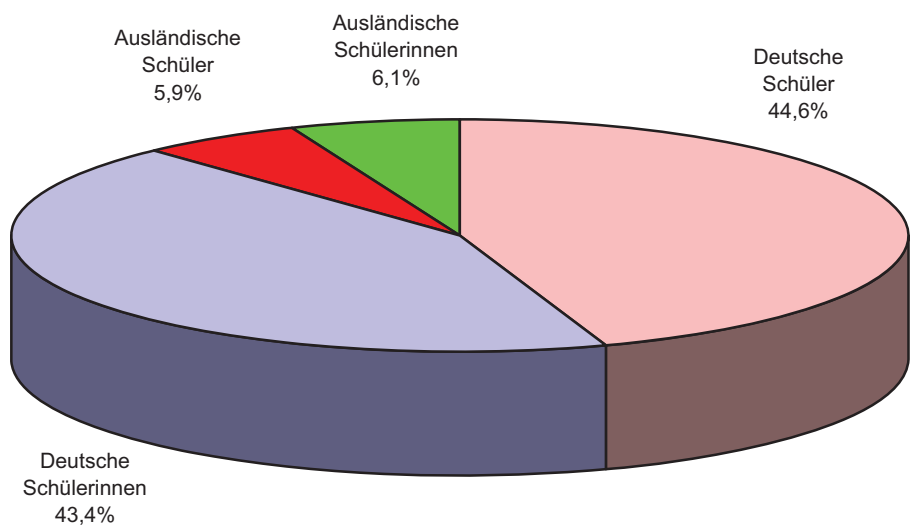


Deutsche und ausländische Förderschülerinnen und Förderschüler¹⁾
im Schuljahr 2009/10

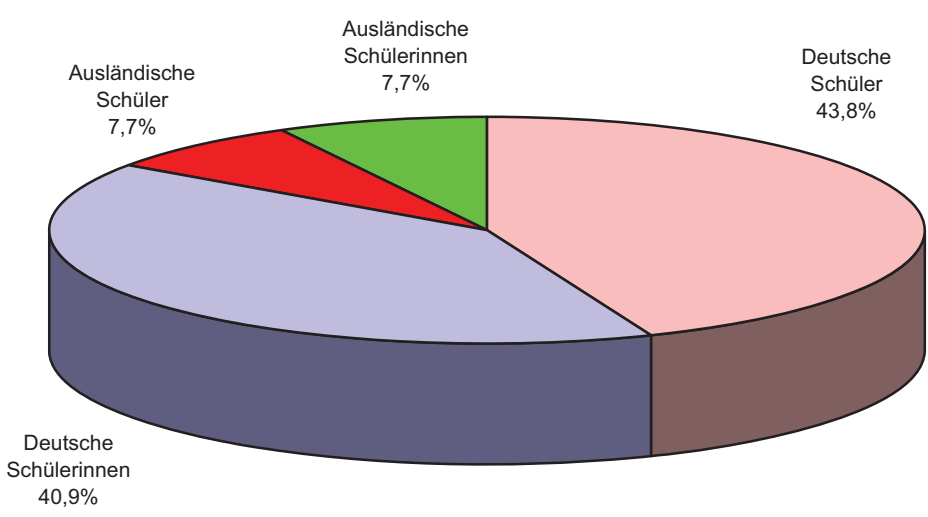


1) Ohne Schülerinnen und Schüler an Gesamtschulen.

Deutsche und ausländische Schülerinnen und Schüler an schulformbezogenen Gesamtschulen im Schuljahr 2009/10



Deutsche und ausländische Schülerinnen und Schüler an schulformübergreifenden Gesamtschulen im Schuljahr 2009/10



1. Allgemeinbildende Schulen 1980, 1990, 2000, 2005, 2008 und 2009 Zeitreihe

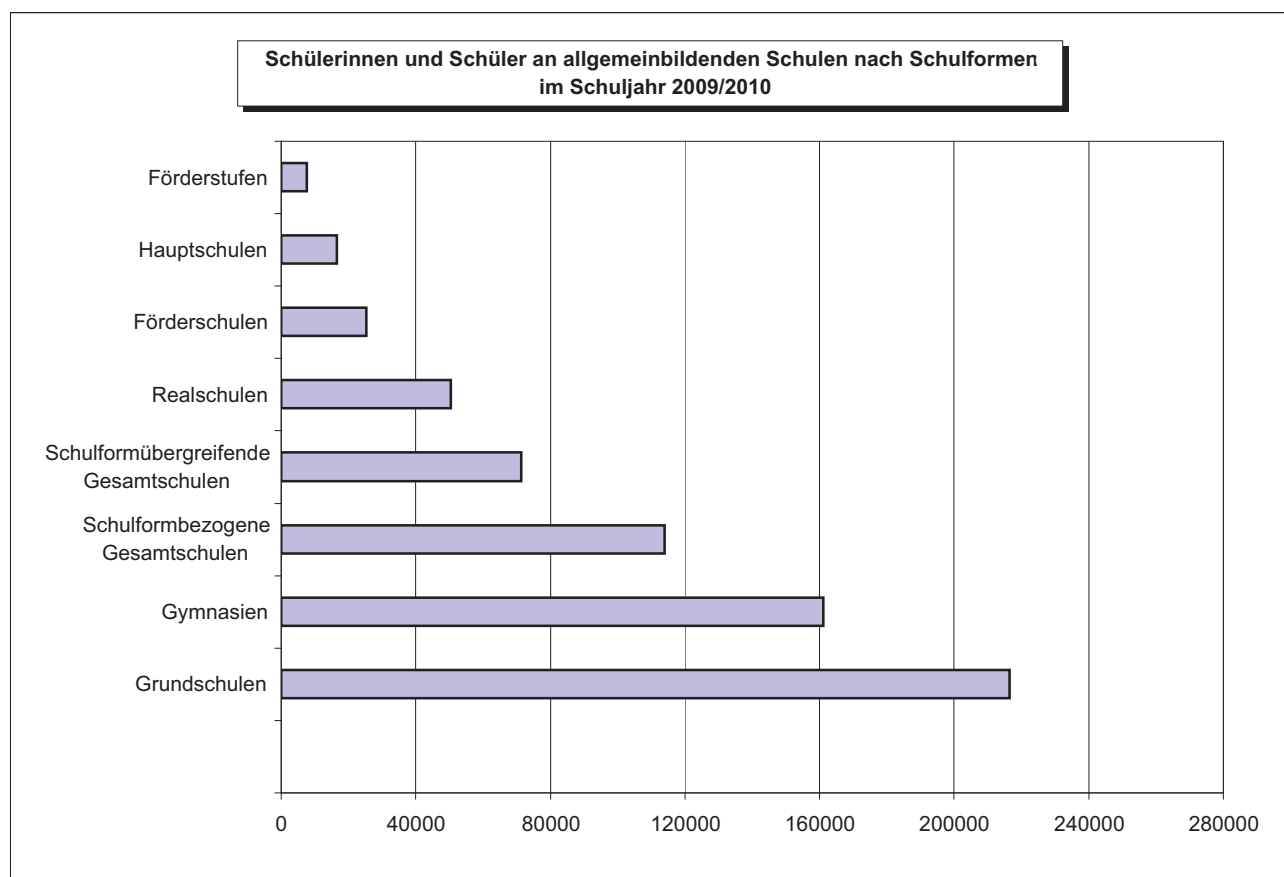
Schulform — Schulstufe	Schul- jahr	Anzahl der					
		Schulen ¹⁾	Klassen ²⁾	Schüler/innen		darunter ausländische Schüler/innen	
				insgesamt	weiblich	insgesamt	weiblich
Grundschulen	1980/81	1 197	9 617	241 165	118 046	31 104	15 304
	1990/91	1 161	10 342	224 054	109 551	32 404	15 759
	2000/01	1 185	11 627	252 972	124 189	42 560	20 982
	2005/06	1 187	11 272	241 560	118 553	35 079	17 321
	2008/09	1 191	10 710	222 265	108 727	23 222	11 509
	2009/10	1 191	10 686	216 452	105 994	19 079	9 439
Förderstufen ³⁾	1980/81	135	1 119	33 150	15 914	3 296	1 555
	1990/91	153	800	18 435	8 622	3 821	1 828
	2000/01	134	757	17 731	8 125	3 561	1 673
	2005/06	114	504	11 553	5 205	2 293	1 021
	2008/09	81	383	8 565	3 913	1 605	737
	2009/10	76	360	7 645	3 433	1 481	664
Hauptschulen	1980/81	348	2 408	62 569	28 278	9 936	4 649
	1990/91	244	1 273	24 662	10 866	7 107	3 225
	2000/01	186	1 180	23 172	9 878	6 588	3 032
	2005/06	182	1 233	23 938	10 390	7 030	3 194
	2008/09	161	1 017	17 675	7 551	5 360	2 357
	2009/10	155	939	16 634	7 111	5 114	2 232
Realschulen	1980/81	164	2 245	67 658	35 714	2 053	1 073
	1990/91	162	1 721	42 917	22 152	5 496	2 899
	2000/01	158	1 980	51 134	25 770	7 121	3 642
	2005/06	166	2 024	52 390	26 138	7 858	4 061
	2008/09	162	1 993	51 068	25 118	8 313	4 319
	2009/10	160	2 007	50 471	24 661	8 358	4 264
Gymnasien	1980/81	152	3 169	154 170	76 271	3 922	2 004
	1990/91	158	2 946	121 454	62 181	8 639	4 389
	2000/01	163	3 254	135 327	72 514	10 000	5 342
	2005/06	169	3 604	152 000	81 373	10 015	5 443
	2008/09	172	3 723	160 595	85 421	11 220	6 070
	2009/10	175	3 711	161 189	85 612	11 655	6 369
Schulformbezogene Gesamtschulen ⁴⁾	1980/81	106	4 269	130 516	65 119	6 888	3 383
	1990/91	119	3 936	99 130	48 778	13 812	6 675
	2000/01	129	4 760	123 561	61 055	16 667	8 064
	2005/06	131	4 852	126 119	62 547	16 935	8 558
	2008/09	122	4 554	116 935	57 863	14 168	7 175
	2009/10	118	4 434	114 006	56 403	13 680	6 968
Schulformübergreifende Gesamtschulen	1980/81	67	2 618	76 328	37 063	4 108	1 941
	1990/91	74	1 987	48 921	23 617	7 386	3 429
	2000/01	86	2 558	65 807	31 850	10 300	5 061
	2005/06	78	2 368	61 377	29 838	9 847	4 920
	2008/09	93	2 604	67 305	32 639	10 646	5 292
	2009/10	99	2 818	71 292	34 635	10 919	5 454

1) Sofern Schulen mehrere Schulformen führen, sind sie in der Aufteilung nach Schulformen mehrfach gezählt. — 2) Nur Klassen der Primar- und Sekundarstufe I. Klassen an Schulen für Kranke wurden nicht berücksichtigt. — 3) Ohne Förderstufen an Gesamtschulen. — 4) Einschließlich Schüler/innen der auslaufenden integrierten Jahrgangsstufen.

**Noch: 1. Allgemeinbildende Schulen 1980, 1990, 2000, 2005, 2008 und 2009
Zeitreihe**

Schulform Schulstufe	Schuljahr	Anzahl der					
		Schulen ¹⁾	Klassen ²⁾	Schüler/innen		darunter ausländische Schüler/innen	
				insgesamt	weiblich	insgesamt	weiblich
Förderschulen	1980/81	258	2 301	27 403	10 684	2 599	1 148
	1990/91	231	1 716	17 196	6 503	3 815	1 531
	2000/01	228	2 175	23 014	8 473	5 882	2 339
	2005/06	236	2 503	26 119	9 647	6 552	2 553
	2008/09	237	2 539	25 450	9 235	5 422	2 049
	2009/10	238	2 552	25 393	9 076	5 038	1 914
Schulen für Erwachsene	1980/81	20	.	4 420	2 448	150	84
	1990/91	26	.	4 825	2 659	447	195
	2000/01	27	.	4 441	2 219	1 393	646
	2005/06	30	.	6 001	2 865	1 314	613
	2008/09	30	.	4 819	2 283	980	446
	2009/10	36	.	5 283	2 436	1 115	498
Allgemeinbildende Schulen insgesamt	1980/81	1 893	27 746	797 379	389 537	64 056	31 141
	1990/91	1 849	24 721	601 594	294 929	82 927	39 930
	2000/01	1 865	28 291	697 159	344 073	104 072	50 781
	2005/06	1 870	28 360	701 057	346 556	96 923	47 684
	2008/09	1 884	27 523	674 677	332 750	80 936	39 954
	2009/10	1 889	27 507	668 365	329 361	76 439	37 802

Siehe Anmerkung auf Seite 6.



**2. Schülerinnen und Schüler an den allgemeinbildenden Schulen nach Schulformen¹⁾
und Verwaltungsbezirken im Schuljahr 2009/10**

Kreisfreie Stadt (St.) Landkreis	Schüler an den allgemein- bildenden Schulen insgesamt	davon in							
		Grund- schulen	Haupt- schulen	Förder- stufen ²⁾	Real- schulen	Gymnasien	Gesamt- schulen	Förder- schulen	Schulen für Erwach- sene
Darmstadt, Wissenschaftsst.	19 534	4 822	75	20	780	9 548	2 939	659	691
Frankfurt am Main, St.	62 466	21 400	2 012	167	5 080	19 141	10 497	2 603	1 566
Offenbach am Main, St.	13 323	4 450	705	677	624	3 306	2 746	664	151
Wiesbaden, Landeshauptst.	29 855	9 825	1 201	25	3 011	9 965	4 035	1 245	548
Bergstraße	30 281	9 478	1 134	6	3 834	9 610	5 179	755	285
Darmstadt-Dieburg	30 889	10 465	179	322	642	2 240	15 803	1 238	—
Groß-Gerau	26 772	9 589	504	665	1 704	7 217	6 099	994	—
Hochtaunuskreis	27 210	8 995	390	146	2 027	9 052	5 904	696	—
Main-Kinzig-Kreis	44 821	14 822	1 688	366	4 950	9 113	12 185	1 697	—
Main-Taunus-Kreis	24 292	8 599	102	77	1 246	4 925	8 804	539	—
Odenwaldkreis	11 038	3 572	259	334	563	1 575	4 275	460	—
Offenbach	35 793	12 523	661	153	2 181	7 837	11 043	1 069	326
Rheingau-Taunus-Kreis	20 054	6 167	386	—	1 622	5 560	5 364	955	—
Wetteraukreis	36 570	11 380	1 037	895	3 111	11 177	7 410	1 560	—
Reg.-Bez. D a r m s t a d t	412 898	136 087	10 333	3 853	31 375	110 266	102 283	15 134	3 567
Gießen	29 119	8 422	150	74	457	5 089	13 123	1 444	360
Lahn-Dill-Kreis	29 099	9 803	603	450	1 862	5 210	10 141	829	201
Limburg-Weilburg	21 538	6 175	1 276	293	2 477	3 971	6 651	643	52
Marburg-Biedenkopf	27 498	8 383	629	1 104	1 512	6 919	7 703	978	270
Vogelsbergkreis	11 283	3 685	357	279	1 203	2 196	3 184	379	—
Reg.-Bez. G i e ß e n	118 537	36 468	3 015	2 200	7 511	23 385	40 802	4 273	883
Kassel, documenta-Stadt	21 928	6 351	145	137	1 118	6 738	5 508	1 484	447
Fulda	26 679	8 723	1 658	44	5 703	6 544	3 213	794	—
Hersfeld-Rotenburg	12 847	4 268	—	20	65	752	7 034	322	386
Kassel	23 302	8 383	—	—	—	2 522	11 638	759	—
Schwalm-Eder-Kreis	22 066	6 616	481	552	1 098	5 232	6 941	1 146	—
Waldeck-Frankenberg	19 075	6 035	948	799	3 489	4 627	2 103	1 074	—
Werra-Meißner-Kreis	11 033	3 521	54	40	112	1 123	5 776	407	—
Reg.-Bez. K a s s e l	136 930	43 897	3 286	1 592	11 585	27 538	42 213	5 986	833
Land H e s s e n	668 365	216 452	16 634	7 645	50 471	161 189	185 298	25 393	5 283
davon									
kreisfreie Städte	147 106	46 848	4 138	1 026	10 613	48 698	25 725	6 655	3 403
Landkreise	521 259	169 604	12 496	6 619	39 858	112 491	159 573	18 738	1 880

1) Ohne Vorklassen. — 2) Ohne Förderstufen an Gesamtschulen.

3. Grundschulen¹⁾

Schulen, Klassen, Schülerinnen und Schüler nach Verwaltungsbezirken im Schuljahr 2009/10

Kreisfreie Stadt (St.) Landkreis	Schulen	Klassen	Schüler/innen		darunter Ausländer/innen	
			insgesamt	weiblich	insgesamt	weiblich
Darmstadt, Wissenschaftsst.	20	225	4 822	2 436	516	246
Frankfurt am Main, St.	85	1 009	21 400	10 565	4 084	2 022
Offenbach am Main, St.	16	205	4 450	2 198	1 130	571
Wiesbaden, Landeshauptst.	39	451	9 825	4 826	1 262	621
Bergstraße	50	461	9 478	4 627	709	336
Darmstadt-Dieburg	53	511	10 465	5 132	770	386
Groß-Gerau	38	448	9 589	4 664	1 501	746
Hochtaunuskreis	44	435	8 995	4 371	693	364
Main-Kinzig-Kreis	92	727	14 822	7 283	1 237	592
Main-Taunus-Kreis	38	410	8 599	4 179	745	368
Odenwaldkreis	25	194	3 572	1 755	224	122
Offenbach	54	610	12 523	6 066	1 301	632
Rheingau-Taunus-Kreis	33	288	6 167	3 094	393	210
Wetteraukreis	61	574	11 380	5 524	596	306
Reg.-Bez. D a r m s t a d t	648	6 548	136 087	66 720	15 161	7 522
Gießen	54	424	8 422	4 144	419	216
Lahn-Dill-Kreis	68	527	9 803	4 776	602	309
Limburg-Weilburg	45	328	6 175	3 038	512	257
Marburg-Biedenkopf	66	435	8 383	4 146	388	188
Vogelsbergkreis	21	188	3 685	1 779	100	45
Reg.-Bez. G i e ß e n	254	1 902	36 468	17 883	2 021	1 015
Kassel, documenta-Stadt	30	303	6 351	3 074	755	358
Fulda	64	457	8 723	4 251	276	130
Hersfeld-Rotenburg	29	221	4 268	2 071	138	62
Kassel	50	419	8 383	4 067	251	136
Schwalm-Eder-Kreis	47	345	6 616	3 248	194	96
Waldeck-Frankenberg	46	308	6 035	2 975	208	89
Werra-Meißner-Kreis	23	183	3 521	1 705	75	31
Reg.-Bez. K a s s e l	289	2 236	43 897	21 391	1 897	902
Land H e s s e n	1 191	10 686	216 452	105 994	19 079	9 439
davon						
kreisfreie Städte	190	2 193	46 848	23 099	7 747	3 818
Landkreise	1 001	8 493	169 604	82 895	11 332	5 621

1) Ohne Grundschulzweige an Gesamtschulen.

4. Hauptschulen¹⁾

Schulen, Klassen, Schülerinnen und Schüler nach Verwaltungsbezirken im Schuljahr 2009/10

Kreisfreie Stadt (St.) Landkreis	Schulen	Klassen	Schüler/innen		darunter Ausländer/innen	
			insgesamt	weiblich	insgesamt	weiblich
Darmstadt, Wissenschaftsst.	1	4	75	40	23	14
Frankfurt am Main, St.	15	117	2 012	871	1 120	485
Offenbach am Main, St.	5	37	705	286	399	152
Wiesbaden, Landeshauptst.	6	62	1 201	526	509	210
Bergstraße	12	69	1 134	484	267	121
Darmstadt-Dieburg	3	10	179	75	43	21
Groß-Gerau	5	28	504	244	219	93
Hochtaunuskreis	4	24	390	153	96	41
Main-Kinzig-Kreis	17	93	1 688	731	513	224
Main-Taunus-Kreis	1	6	102	41	44	22
Odenwaldkreis	2	14	259	85	60	23
Offenbach	5	37	661	289	251	113
Rheingau-Taunus-Kreis	2	19	386	163	140	57
Wetteraukreis	13	65	1 037	452	231	107
Reg.-Bez. D a r m s t a d t	91	585	10 333	4 440	3 915	1 683
Gießen	2	10	150	68	31	13
Lahn-Dill-Kreis	6	36	603	244	146	66
Limburg-Weilburg	11	75	1 276	545	378	169
Marburg-Biedenkopf	9	36	629	273	112	53
Vogelsbergkreis	3	19	357	152	42	19
Reg.-Bez. G i e ß e n	31	176	3 015	1 282	709	320
Kassel, documenta-Stadt	2	9	145	65	66	27
Fulda	12	89	1 658	721	258	125
Hersfeld-Rotenburg	—	—	—	—	—	—
Kassel	—	—	—	—	—	—
Schwalm-Eder-Kreis	5	28	481	200	51	22
Waldeck-Frankenberg	12	51	948	392	114	55
Werra-Meißner-Kreis	2	1	54	11	1	—
Reg.-Bez. K a s s e l	33	178	3 286	1 389	490	229
Land H e s s e n	155	939	16 634	7 111	5 114	2 232
davon						
kreisfreie Städte	29	229	4 138	1 788	2 117	888
Landkreise	126	710	12 496	5 323	2 997	1 344

1) Ohne Hauptschulzweige an Gesamtschulen.

5. Förderstufen¹⁾

Schulen, Kerngruppen, Schülerinnen und Schüler nach Verwaltungsbezirken im Schuljahr 2009/10

Kreisfreie Stadt (St.) Landkreis	Schulen		Kern- gruppen	Schüler/innen		darunter Ausländer/innen	
	insgesamt	darunter Förderstufen an Grund- schulen ²⁾		insgesamt	weiblich	insgesamt	weiblich
Darmstadt, Wissenschaftsst.	1	1	2	20	12	—	—
Frankfurt am Main, St.	3	3	11	167	73	52	20
Offenbach am Main, St.	5	—	31	677	276	388	157
Wiesbaden, Landeshauptst.	1	—	1	25	10	11	4
Bergstraße	1	1	—	6	3	—	—
Darmstadt-Dieburg	3	—	16	322	146	50	27
Groß-Gerau	4	1	28	665	321	176	83
Hochtaunuskreis	1	—	6	146	79	32	14
Main-Kinzig-Kreis	4	1	17	366	168	111	54
Main-Taunus-Kreis	1	1	4	77	24	15	5
Odenwaldkreis	2	—	15	334	143	61	29
Offenbach	2	1	8	153	66	34	15
Rheingau-Taunus-Kreis	—	—	—	—	—	—	—
Wetteraukreis	7	1	40	895	428	110	57
Reg.-Bez. D a r m s t a d t	35	10	179	3 853	1 749	1 040	465
Gießen	2	1	4	74	25	10	3
Lahn-Dill-Kreis	4	2	20	450	195	51	22
Limburg-Weilburg	2	—	12	293	126	68	24
Marburg-Biedenkopf	12	3	52	1 104	503	149	72
Vogelsbergkreis	3	1	14	279	126	24	13
Reg.-Bez. G i e ß e n	23	7	102	2 200	975	302	134
Kassel, documenta-Stadt	3	2	8	137	68	31	17
Fulda	1	1	2	44	20	5	1
Hersfeld-Rotenburg	1	—	2	20	2	—	—
Kassel	—	—	—	—	—	—	—
Schwalm-Eder-Kreis	5	—	27	552	237	44	22
Waldeck-Frankenberg	7	1	38	799	366	59	25
Werra-Meißner-Kreis	1	—	2	40	16	—	—
Reg.-Bez. K a s s e l	18	4	79	1 592	709	139	65
Land H e s s e n	76	21	360	7 645	3 433	1 481	664
davon							
kreisfreie Städte	13	6	53	1 026	439	482	198
Landkreise	63	15	307	6 619	2 994	999	466

1) Ohne Förderstufen an Gesamtschulen. — 2) Ohne Förderstufen an Grund- und Hauptschulen.

6. Realschulen¹⁾

Schulen, Klassen, Schülerinnen und Schüler nach Verwaltungsbezirken im Schuljahr 2009/10

Kreisfreie Stadt (St.) Landkreis	Schulen	Klassen	Schüler/innen		darunter Ausländer/innen	
			insgesamt	weiblich	insgesamt	weiblich
Darmstadt, Wissenschaftsst.	4	35	780	388	174	101
Frankfurt am Main, St.	15	196	5 080	2 448	2 216	1 116
Offenbach am Main, St.	5	25	624	300	318	160
Wiesbaden, Landeshauptst.	9	112	3 011	1 406	852	432
Bergstraße	11	156	3 834	1 890	554	294
Darmstadt-Dieburg	3	27	642	314	90	51
Groß-Gerau	6	67	1 704	854	492	267
Hochtaunuskreis	6	80	2 027	1 242	171	95
Main-Kinzig-Kreis	14	204	4 950	2 508	767	388
Main-Taunus-Kreis	2	42	1 246	676	136	73
Odenwaldkreis	2	22	563	287	62	35
Offenbach	5	84	2 181	956	445	196
Rheingau-Taunus-Kreis	3	57	1 622	739	186	84
Wetteraukreis	11	128	3 111	1 478	362	194
Reg.-Bez. D a r m s t a d t	96	1 235	31 375	15 486	6 825	3 486
Gießen	4	23	457	216	55	19
Lahn-Dill-Kreis	6	78	1 862	905	211	109
Limburg-Weilburg	8	99	2 477	1 178	246	112
Marburg-Biedenkopf	8	69	1 512	752	177	101
Vogelsbergkreis	2	43	1 203	563	91	39
Reg.-Bez. G i e ß e n	28	312	7 511	3 614	780	380
Kassel, documenta-Stadt	6	49	1 118	566	251	141
Fulda	10	207	5 703	2 745	254	131
Hersfeld-Rotenburg	1	5	65	20	4	1
Kassel	—	—	—	—	—	—
Schwalm-Eder-Kreis	5	43	1 098	513	68	35
Waldeck-Frankenberg	12	148	3 489	1 665	176	90
Werra-Meißner-Kreis	2	8	112	52	—	—
Reg.-Bez. K a s s e l	36	460	11 585	5 561	753	398
Land H e s s e n	160	2 007	50 471	24 661	8 358	4 264
davon						
kreisfreie Städte	39	417	10 613	5 108	3 811	1 950
Landkreise	121	1 590	39 858	19 553	4 547	2 314

1) Ohne Realschulzweige an Gesamtschulen.

7. Gymnasien¹⁾

Schulen, Klassen, Schülerinnen und Schüler nach Verwaltungsbezirken im Schuljahr 2009/10

Kreisfreie Stadt (St.) Landkreis	Schulen	Klassen der Mittelstufe	Schüler/innen insgesamt	davon in der				darunter Ausländer/ innen
				Mittelstufe		Oberstufe		
				insgesamt	weiblich	insgesamt	weiblich	
Darmstadt, Wissenschaftsst.	11	204	9 548	5 879	3 038	3 669	1 996	668
Frankfurt am Main, St.	24	436	19 141	12 269	6 307	6 872	3 743	3 100
Offenbach am Main, St.	3	76	3 306	2 183	1 034	1 123	592	927
Wiesbaden, Landeshauptst.	12	232	9 965	6 420	3 291	3 545	1 930	997
Bergstraße	10	238	9 610	6 672	3 493	2 938	1 607	474
Darmstadt-Dieburg	3	30	2 240	838	422	1 402	804	108
Groß-Gerau	7	176	7 217	5 145	2 679	2 072	1 200	837
Hochtaunuskreis	9	218	9 052	6 298	3 199	2 754	1 483	544
Main-Kinzig-Kreis	8	216	9 113	6 203	3 187	2 910	1 657	540
Main-Taunus-Kreis	4	120	4 925	3 395	1 634	1 530	763	296
Odenwaldkreis	1	33	1 575	958	506	617	368	105
Offenbach	9	188	7 837	5 326	2 629	2 511	1 315	548
Rheingau-Taunus-Kreis	8	132	5 560	3 595	1 815	1 965	1 024	208
Wetteraukreis	10	259	11 177	7 474	3 971	3 703	2 045	471
Reg.-Bez. D a r m s t a d t	119	2 558	110 266	72 655	37 205	37 611	20 527	9 823
Gießen	6	117	5 089	3 166	1 597	1 923	1 045	208
Lahn-Dill-Kreis	4	106	5 210	2 999	1 638	2 211	1 297	267
Limburg-Weilburg	3	99	3 971	2 737	1 657	1 234	759	88
Marburg-Biedenkopf	8	173	6 919	4 627	2 458	2 292	1 244	229
Vogelsbergkreis	2	48	2 196	1 308	707	888	510	48
Reg.-Bez. G i e ß e n	23	543	23 385	14 837	8 057	8 548	4 855	840
Kassel, documenta-Stadt	7	154	6 738	4 353	2 306	2 385	1 299	380
Fulda	8	160	6 544	4 402	2 398	2 142	1 207	152
Hersfeld-Rotenburg	2	3	752	39	13	713	394	32
Kassel	3	30	2 522	901	465	1 621	944	156
Schwalm-Eder-Kreis	6	124	5 232	3 257	1 702	1 975	1 092	132
Waldeck-Frankenberg	4	111	4 627	3 100	1 693	1 527	851	122
Werra-Meißner-Kreis	3	28	1 123	713	346	410	258	18
Reg.-Bez. K a s s e l	33	610	27 538	16 765	8 923	10 773	6 045	992
Land H e s s e n	175	3 711	161 189	104 257	54 185	56 932	31 427	11 655
davon								
kreisfreie Städte	57	1 102	48 698	31 104	15 976	17 594	9 560	6 072
Landkreise	118	2 609	112 491	73 153	38 209	39 338	21 867	5 583

1) Ohne Gymnasialzweige an Gesamtschulen.

8. Schulformbezogene (kooperative) und Schulen, Klassen/Kerngruppen, Schülerinnen und Schüler

Lfd. Nr.	Kreisfreie Stadt (St.) Landkreis	Schulen		Schüler/innen					
		ins- gesamt	darunter integrierte Gesamt- schulen	ins- gesamt	weiblich	Ausländer/ innen	darunter an integrierten Gesamtschulen		
							ins- gesamt	weiblich	Ausländer
1	Darmstadt, Wissenschaftsst.	6	4	2 939	1 434	702	1 854	884	484
2	Frankfurt am Main, St.	15	12	10 497	4 987	2 887	7 429	3 464	2 272
3	Offenbach am Main, St.	3	2	2 746	1 889	809	1 693	836	725
4	Wiesbaden, Landeshauptst.	9	9	4 035	2 016	878	4 035	2 016	878
5	Bergstraße	5	2	5 179	2 434	702	1 251	565	88
6	Darmstadt-Dieburg	15	2	15 803	7 587	1 971	1 316	578	167
7	Groß-Gerau	7	7	6 099	2 938	1 847	6 099	2 938	1 847
8	Hochtaunuskreis	5	2	5 904	2 829	853	2 390	1 152	261
9	Main-Kinzig-Kreis	10	7	12 185	5 956	1 559	6 697	3 309	951
10	Main-Taunus-Kreis	10	3	8 804	4 128	1 398	1 516	703	219
11	Odenwaldkreis	5	2	4 275	2 130	615	1 260	620	107
12	Offenbach	11	3	11 043	5 434	2 415	2 750	1 415	429
13	Rheingau-Taunus-Kreis	7	3	5 364	2 619	579	1 660	799	145
14	Wetteraukreis	8	2	7 410	3 693	696	884	438	99
15	Reg.-Bez. D a r m s t a d t	116	60	102 283	50 074	17 911	40 834	19 717	8 672
16	Gießen	15	8	13 123	6 567	1 235	7 692	3 836	494
17	Lahn-Dill-Kreis	12	6	10 141	5 041	1 120	5 276	2 622	486
18	Limburg-Weilburg	6	2	6 651	3 277	388	1 522	744	65
19	Marburg-Biedenkopf	8	3	7 703	3 733	793	2 001	934	144
20	Vogelsbergkreis	5	1	3 184	1 564	93	518	253	15
21	Reg.-Bez. G i e ß e n	46	20	40 802	20 182	3 629	17 009	8 389	1 204
22	Kassel, documenta-Stadt	8	4	5 508	2 683	1 343	2 835	1 407	439
23	Fulda	4	1	3 213	1 594	71	531	288	6
24	Hersfeld-Rotenburg	9	3	7 034	3 502	345	2 261	1 108	143
25	Kassel	14	6	11 638	5 709	701	4 788	2 270	307
26	Schwalm-Eder-Kreis	9	2	6 941	3 399	314	1 387	667	82
27	Waldeck-Frankenberg	3	1	2 103	1 024	88	504	240	18
28	Werra-Meißner-Kreis	8	2	5 776	2 871	197	1 143	549	48
29	Reg.-Bez. K a s s e l	55	19	42 213	20 782	3 059	13 449	6 529	1 043
30	Land H e s s e n	217	99	185 298	91 038	24 599	71 292	34 635	10 919
	davon								
31	kreisfreie Städte	41	31	25 725	13 009	6 619	17 846	8 607	4 798
32	Landkreise	176	68	159 573	78 029	17 980	53 446	26 028	6 121

1) Einschl. Schülerinnen und Schüler in auslaufenden integrierten Jahrgangsstufen außerhalb der integrierten Gesamtschulen.

**schulformübergreifende (integrierte) Gesamtschulen
nach Schulzweigen/Schulstufen und Verwaltungsbezirken im Schuljahr 2009/10**

Von den Schülerinnen und Schülern wurden unterrichtet in													Lfd. Nr.
Grundstufen				integrierten Jahrgangsstufen 5-10 ¹⁾				Förderstufen					
Klassen	Schüler/innen			Kern- gruppen	Schüler/innen			Kern- gruppen	Schüler/innen				
	ins- gesamt	weiblich	Aus- länder		ins- gesamt	weiblich	Aus- länder		ins- gesamt	weiblich	Aus- länder		
12	291	148	61	65	1 563	736	423	7	128	57	34	1	
22	373	188	55	274	6 580	3 090	2 062	15	375	182	112	2	
—	—	—	—	64	1 598	780	672	4	111	111	15	3	
5	86	45	7	149	3 705	1 856	757	—	—	—	—	4	
—	—	—	—	48	1 177	535	84	—	—	—	—	5	
18	337	165	54	44	1 057	449	145	73	1 692	799	359	6	
—	—	—	—	234	5 854	2 807	1 790	—	—	—	—	7	
—	—	—	—	81	2 150	1 024	240	21	509	227	151	8	
12	255	139	20	243	6 167	2 985	919	—	—	—	—	9	
3	80	36	1	58	1 402	655	216	8	179	81	68	10	
—	—	—	—	47	1 177	579	100	—	—	—	—	11	
—	—	—	—	96	2 441	1 212	402	25	652	323	116	12	
28	592	300	37	56	1 416	676	131	—	—	—	—	13	
8	166	90	18	29	718	348	81	32	833	400	64	14	
108	2 180	1 111	253	1 488	37 005	17 732	8 022	185	4 479	2 180	919	15	
18	383	194	6	223	5 660	2 768	375	41	908	432	134	16	
12	210	92	4	204	5 066	2 530	482	16	353	175	88	17	
40	840	390	23	33	844	434	37	6	161	72	23	18	
27	524	274	44	60	1 310	606	74	49	1 156	552	155	19	
8	163	88	1	21	505	248	14	25	584	285	18	20	
105	2 120	1 038	78	541	13 385	6 586	982	137	3 162	1 516	418	21	
12	238	123	1	94	2 328	1 136	354	21	464	221	216	22	
4	128	60	2	12	336	194	4	25	586	289	15	23	
—	—	—	—	73	1 762	836	111	29	665	325	45	24	
8	136	81	3	189	4 788	2 270	307	53	1 215	569	105	25	
12	229	105	8	44	1 060	519	29	42	918	418	60	26	
7	130	65	1	11	254	112	12	—	—	—	—	27	
—	—	—	—	50	1 143	549	48	24	532	255	18	28	
43	861	434	15	473	11 671	5 616	865	194	4 380	2 077	459	29	
256	5 161	2 583	346	2 502	62 061	29 934	9 869	516	12 021	5 773	1 796	30	
51	988	504	124	646	15 774	7 598	4 268	47	1 078	571	377	31	
205	4 173	2 079	222	1 856	46 287	22 336	5 601	469	10 943	5 202	1 419	32	

Noch: 8. Schulformbezogene (kooperative) und Schulen, Klassen/Kerngruppen, Schülerinnen und Schüler

Lfd. Nr.	Kreisfreie Stadt (St.) Landkreis	Von den Schülerinnen									
		Hauptschulzweigen				Realschulzweigen				Gymnasial- (Mittel-	
		Klassen	Schüler/innen			Klassen	Schüler/innen			Klassen	Schü-
			ins- gesamt	weiblich	Aus- länder		ins- gesamt	weiblich	Aus- länder		ins- gesamt
1	Darmstadt, Wissenschaftsst.	10	182	93	57	23	533	278	105	10	242
2	Frankfurt am Main, St.	17	287	139	113	44	1 135	511	283	41	990
3	Offenbach am Main, St.	—	—	—	—	11	268	237	60	20	545
4	Wiesbaden, Landeshauptst.	4	96	46	54	4	103	44	37	2	45
5	Bergstraße	31	553	247	144	71	1 966	930	306	39	928
6	Darmstadt-Dieburg	69	1 312	546	386	141	3 595	1 654	515	244	6 405
7	Groß-Gerau	—	—	—	—	—	—	—	—	—	—
8	Hochtaunuskreis	18	307	151	110	29	699	318	144	50	1 301
9	Main-Kinzig-Kreis	27	439	189	139	62	1 695	835	273	97	2 626
10	Main-Taunus-Kreis	35	596	257	204	101	2 482	1 126	498	126	3 206
11	Odenwaldkreis	21	339	154	149	46	1 113	500	176	46	1 109
12	Offenbach	54	956	394	474	117	2 968	1 410	868	120	2 971
13	Rheingau-Taunus-Kreis	18	341	145	101	58	1 460	714	241	57	1 425
14	Wetteraukreis	35	632	264	126	92	2 383	1 175	265	79	1 987
15	Reg.-Bez. D a r m s t a d t	339	6 040	2 625	2 057	799	20 400	9 732	3 771	931	23 780
16	Gießen	39	666	281	206	77	1 697	799	285	86	1 971
17	Lahn-Dill-Kreis	35	616	237	157	87	2 065	1 013	277	80	1 831
18	Limburg-Weilburg	29	502	223	100	66	1 695	842	121	81	2 108
19	Marburg-Biedenkopf	35	511	205	119	70	1 622	797	220	71	1 708
20	Vogelsbergkreis	16	258	95	18	35	775	377	19	39	880
21	Reg.-Bez. G i e ß e n	154	2 553	1 041	600	335	7 854	3 828	922	357	8 498
22	Kassel, documenta-Stadt	28	539	254	264	43	1 060	504	329	34	879
23	Fulda	21	363	152	18	36	989	475	19	31	725
24	Hersfeld-Rotenburg	29	506	211	59	56	1 306	655	67	98	2 302
25	Kassel	40	710	308	68	73	1 833	887	134	109	2 716
26	Schwalm-Eder-Kreis	37	735	290	76	70	1 674	827	79	86	2 064
27	Waldeck-Frankenberg	5	157	79	14	36	828	380	45	26	647
28	Werra-Meißner-Kreis	24	451	190	41	69	1 600	767	54	66	1 590
29	Reg.-Bez. K a s s e l	184	3 461	1 484	540	383	9 290	4 495	727	450	10 923
30	Land H e s s e n	677	12 054	5 150	3 197	1 517	37 544	18 055	5 420	1 738	43 201
	davon										
31	kreisfreie Städte	59	1 104	532	488	125	3 099	1 574	814	107	2 701
32	Landkreise	618	10 950	4 618	2 709	1 392	34 445	16 481	4 606	1 631	40 500

**schulformübergreifende (integrierte) Gesamtschulen
nach Schulzweigen/Schulstufen und Verwaltungsbezirken im Schuljahr 2009/10**

und Schüler wurden unterrichtet in													Lfd. Nr.
zweigen stufe)		gymnasialen Oberstufen						Förderschulzweigen					
ler/innen		Schüler/innen			darunter an integrierten Gesamtschulen			Klassen	Schüler/innen				
weiblich	Aus- länder	ins- gesamt	weiblich	Aus- länder	ins- gesamt	weiblich	Aus- länder		ins- gesamt	weiblich	Aus- länder		
122	22	—	—	—	—	—	—	—	—	—	—	—	1
513	151	757	364	111	218	85	24	—	—	—	—	—	2
537	40	224	224	22	—	—	—	—	—	—	—	—	3
25	23	—	—	—	—	—	—	—	—	—	—	—	4
435	98	555	287	70	74	30	4	—	—	—	—	—	5
3 213	408	1 362	744	97	259	129	22	4	43	17	7	6	6
—	—	245	131	57	245	131	57	—	—	—	—	—	7
608	114	938	501	94	240	128	21	—	—	—	—	—	8
1 238	172	1 003	570	36	275	185	12	—	—	—	—	—	9
1 522	306	859	451	105	34	12	2	—	—	—	—	—	10
603	112	425	245	36	—	—	—	10	112	49	42	11	11
1 464	406	1 055	631	149	309	203	27	—	—	—	—	—	12
725	61	130	59	8	—	—	—	—	—	—	—	—	13
1 004	97	691	412	45	—	—	—	—	—	—	—	—	14
12 009	2 010	8 244	4 619	830	1 654	903	169	14	155	66	49	15	15
1 027	119	1 838	1 066	110	1 149	645	40	—	—	—	—	—	16
994	112	—	—	—	—	—	—	—	—	—	—	—	17
1 034	57	501	282	27	—	—	—	—	—	—	—	—	18
892	126	611	317	41	—	—	—	25	261	90	14	19	19
466	22	—	—	—	—	—	—	—	19	5	1	20	20
4 413	436	2 950	1 665	178	1 149	645	40	25	280	95	15	21	21
445	179	—	—	—	—	—	—	—	—	—	—	—	22
380	12	67	34	—	67	34	—	2	19	10	1	23	23
1 196	54	493	279	9	—	—	—	—	—	—	—	—	24
1 464	82	240	130	2	—	—	—	—	—	—	—	—	25
1 095	46	214	124	5	—	—	—	5	47	21	11	26	26
340	15	87	48	1	—	—	—	—	—	—	—	—	27
871	29	460	239	7	—	—	—	—	—	—	—	—	28
5 791	417	1 561	854	24	67	34	—	7	66	31	12	29	29
22 213	2 863	12 755	7 138	1 032	2 870	1 582	209	46	501	192	76	30	30
1 642	415	981	588	133	218	85	24	—	—	—	—	—	31
20 571	2 448	11 774	6 550	899	2 652	1 497	185	46	501	192	76	32	32

9. Förderschulen¹⁾

Schulen, Klassen, Schülerinnen und Schüler nach Verwaltungsbezirken im Schuljahr 2009/10

Kreisfreie Stadt (St.) Landkreis	Schulen	Klassen ²⁾	Schüler/innen		darunter Ausländer/innen	
			insgesamt	weiblich	insgesamt	weiblich
Darmstadt, Wissenschaftsst.	4	67	659	257	180	61
Frankfurt am Main, St.	20	223	2 603	949	920	371
Offenbach am Main, St.	4	79	664	187	214	78
Wiesbaden, Landeshauptst.	10	100	1 245	425	280	91
Bergstraße	8	79	755	284	171	77
Darmstadt-Dieburg	14	134	1 238	435	265	94
Groß-Gerau	8	87	994	336	321	109
Hochtaunuskreis	5	74	696	269	154	63
Main-Kinzig-Kreis	16	168	1 697	655	383	150
Main-Taunus-Kreis	7	52	539	192	127	47
Odenwaldkreis	11	55	460	159	100	42
Offenbach	11	126	1 069	376	352	141
Rheingau-Taunus-Kreis	8	94	955	327	177	65
Wetteraukreis	11	175	1 560	576	264	104
Reg.-Bez. D a r m s t a d t	137	1 513	15 134	5 427	3 908	1 493
Gießen	10	116	1 444	459	153	53
Lahn-Dill-Kreis	7	78	829	337	131	54
Limburg-Weilburg	5	72	643	230	92	38
Marburg-Biedenkopf	14	92	978	341	127	45
Vogelsbergkreis	7	42	379	152	24	14
Reg.-Bez. G i e ß e n	43	400	4 273	1 519	527	204
Kassel, documenta-Stadt	12	158	1 484	540	233	88
Fulda	11	84	794	286	86	32
Hersfeld-Rotenburg	4	33	322	127	30	10
Kassel	5	81	759	242	70	21
Schwalm-Eder-Kreis	12	128	1 146	396	90	34
Waldeck-Frankenberg	9	113	1 074	390	76	27
Werra-Meißner-Kreis	5	42	407	149	18	5
Reg.-Bez. K a s s e l	58	639	5 986	2 130	603	217
Land H e s s e n	238	2 552	25 393	9 076	5 038	1 914
davon						
kreisfreie Städte	50	627	6 655	2 358	1 827	689
Landkreise	188	1 925	18 738	6 718	3 211	1 225

1) Ohne Förderschulzweige an Gesamtschulen. — 2) Ohne Förderschulen für Kranke.

10. Schulen für Erwachsene
Schülerinnen und Schüler nach Schulformen und Verwaltungsbezirken im Schuljahr 2009/10

Kreisfreie Stadt (St.) Landkreis	Schüler/innen an											
	Abendgymnasien			Kollegs			Abendrealschulen			Abendhauptschulen		
	ins- gesamt	darunter		ins- gesamt	darunter		ins- gesamt	darunter		ins- gesamt	darunter	
		weib- lich	Aus- länder		weib- lich	Aus- länder		weib- lich	Aus- länder		weib- lich	Aus- länder
Darmstadt, Wissenschaftsst.	347	161	69	—	—	—	318	141	86	26	11	17
Frankfurt am Main, St.	623	297	132	277	145	15	548	242	188	118	51	54
Offenbach am Main, St.	151	56	52	—	—	—	—	—	—	—	—	—
Wiesbaden, Landeshauptst.	241	123	51	137	67	11	152	77	46	18	9	3
Bergstraße	166	80	39	—	—	—	119	46	36	—	—	—
Darmstadt-Dieburg	—	—	—	—	—	—	—	—	—	—	—	—
Groß-Gerau	—	—	—	—	—	—	—	—	—	—	—	—
Hochtaunuskreis	—	—	—	—	—	—	—	—	—	—	—	—
Main-Kinzig-Kreis	—	—	—	—	—	—	—	—	—	—	—	—
Main-Taunus-Kreis	—	—	—	—	—	—	—	—	—	—	—	—
Odenwaldkreis	—	—	—	—	—	—	—	—	—	—	—	—
Offenbach	300	102	103	—	—	—	26	12	5	—	—	—
Rheingau-Taunus-Kreis	—	—	—	—	—	—	—	—	—	—	—	—
Wetteraukreis	—	—	—	—	—	—	—	—	—	—	—	—
Reg.-Bez. D a r m s t a d t	1 828	819	446	414	212	26	1 163	518	361	162	71	74
Gießen	133	68	8	—	—	—	208	99	30	19	7	1
Lahn-Dill-Kreis	—	—	—	201	91	5	—	—	—	—	—	—
Limburg-Weilburg	52	33	9	—	—	—	—	—	—	—	—	—
Marburg-Biedenkopf	132	77	11	—	—	—	131	61	14	7	4	1
Vogelsbergkreis	—	—	—	—	—	—	—	—	—	—	—	—
Reg.-Bez. G i e ß e n	317	178	28	201	91	5	339	160	44	26	11	2
Kassel, documenta-Stadt	96	44	13	139	63	8	178	72	27	34	12	8
Fulda	—	—	—	—	—	—	—	—	—	—	—	—
Hersfeld-Rotenburg	153	80	24	—	—	—	193	83	38	40	22	11
Kassel	—	—	—	—	—	—	—	—	—	—	—	—
Schwalm-Eder-Kreis	—	—	—	—	—	—	—	—	—	—	—	—
Waldeck-Frankenberg	—	—	—	—	—	—	—	—	—	—	—	—
Werra-Meißner-Kreis	—	—	—	—	—	—	—	—	—	—	—	—
Reg.-Bez. K a s s e l	249	124	37	139	63	8	371	155	65	74	34	19
Land H e s s e n	2 394	1 121	511	754	366	39	1 873	833	470	262	116	95
davon												
kreisfreie Städte	1 458	681	317	553	275	34	1 196	532	347	196	83	82
Landkreise	936	440	194	201	91	5	677	301	123	66	33	13

**11. Vorklassen an Grund- und Förderschulen
Schulen, Klassen und Kinder nach Verwaltungsbezirken im Schuljahr 2009/10**

Kreisfreie Stadt (St.) Landkreis	Vorklassen an Grundschulen ¹⁾					Vorklassen an Förderschulen				
	Schulen	Klassen	Kinder			Schulen	Klassen	Kinder		
			ins- gesamt	darunter				ins- gesamt	darunter	
				weiblich	Ausländer				weiblich	Ausländer
Darmstadt, Wissenschaftsst.	6	6	49	11	8	1	2	14	3	—
Frankfurt am Main, St.	40	43	404	147	100	3	5	41	11	4
Offenbach am Main, St.	9	9	84	32	25	1	2	19	5	2
Wiesbaden, Landeshauptst.	15	15	167	65	29	2	4	30	6	2
Bergstraße	13	13	130	47	22	2	3	19	7	2
Darmstadt-Dieburg	13	12	117	35	19	3	6	35	13	2
Groß-Gerau	14	14	182	72	45	2	5	40	14	6
Hochtaunuskreis	9	9	92	32	20	3	2	14	3	—
Main-Kinzig-Kreis	26	26	288	109	37	5	9	71	24	3
Main-Taunus-Kreis	6	6	73	26	17	2	2	10	5	—
Odenwaldkreis	5	5	46	9	6	1	2	13	6	3
Offenbach	21	21	195	70	33	5	3	22	7	4
Rheingau-Taunus-Kreis	3	3	30	11	—	1	—	9	1	1
Wetteraukreis	14	14	156	60	22	5	6	36	9	2
Reg.-Bez. D a r m s t a d t	194	196	2 013	726	383	36	51	373	114	31
Gießen	13	13	126	40	7	2	3	26	5	2
Lahn-Dill-Kreis	8	8	94	36	9	—	—	—	—	—
Limburg-Weilburg	7	7	73	21	10	1	4	28	7	3
Marburg-Biedenkopf	9	9	102	28	3	3	2	19	3	1
Vogelsbergkreis	6	6	68	24	2	3	1	7	—	—
Reg.-Bez. G i e ß e n	43	43	463	149	31	9	10	80	15	6
Kassel, documenta-Stadt	10	11	124	50	26	1	4	24	4	2
Fulda	9	9	133	45	3	—	—	—	—	—
Hersfeld-Rotenburg	7	9	105	43	7	—	—	—	—	—
Kassel	8	8	102	34	6	1	3	21	7	—
Schwalm-Eder-Kreis	9	10	94	24	10	1	2	14	3	—
Waldeck-Frankenberg	6	6	57	13	1	1	1	4	—	—
Werra-Meißner-Kreis	5	5	56	14	3	—	—	—	—	—
Reg.-Bez. K a s s e l	54	58	671	223	56	4	10	63	14	2
Land H e s s e n	291	297	3 147	1 098	470	49	71	516	143	39
davon										
kreisfreie Städte	80	84	828	305	188	8	17	128	29	10
Landkreise	211	213	2 319	793	282	41	54	388	114	29

1) Außerdem befinden sich an sechs Gesamtschulen mit 6 Vorklassen insgesamt 70 Kinder (darunter 22 weiblich, 6 Ausländer).

**12. Schülerinnen und Schüler an den allgemeinbildenden Schulen nach Schulformen¹⁾
und Schulamtsbezirken im Schuljahr 2009/10**

Schulamts- bezirk	Schüler an den allgemein- bildenden Schulen insgesamt	davon in							
		Grund- schulen	Haupt- schulen	Förder- stufen ²⁾	Real- schulen	Gym- nasien	Gesamt- schulen	Förder- schulen	Schulen für Erwach- sene
Darmstadt, Wissenschaftsst. und Darmstadt-Dieburg	50 423	15 287	254	342	1 422	11 788	18 742	1 897	691
Frankfurt am Main, Stadt	62 466	21 400	2 012	167	5 080	19 141	10 497	2 603	1 566
Offenbach am Main, Stadt und Offenbach, Land	49 116	16 973	1 366	830	2 805	11 143	13 789	1 733	477
Wiesbaden, Landeshauptst. und Rheingau-Taunus-Kreis	49 909	15 992	1 587	25	4 633	15 525	9 399	2 200	548
Bergstraße und Odenwaldkreis	41 319	13 050	1 393	340	4 397	11 185	9 454	1 215	285
Groß-Gerau und Main-Taunus-Kreis	51 064	18 188	606	742	2 950	12 142	14 903	1 533	—
Hochtaunuskreis und Wetteraukreis	63 780	20 375	1 427	1 041	5 138	20 229	13 314	2 256	—
Main-Kinzig-Kreis	44 821	14 822	1 688	366	4 950	9 113	12 185	1 697	—
Reg.-Bez. D a r m s t a d t	412 898	136 087	10 333	3 853	31 375	110 266	102 283	15 134	3 567
Gießen und Vogelsbergkreis	40 402	12 107	507	353	1 660	7 285	16 307	1 823	360
Lahn-Dill-Kreis und Limburg-Weilburg	50 637	15 978	1 879	743	4 339	9 181	16 792	1 472	253
Marburg-Biedenkopf	27 498	8 383	629	1 104	1 512	6 919	7 703	978	270
Reg.-Bez. G i e ß e n	118 537	36 468	3 015	2 200	7 511	23 385	40 802	4 273	883
Kassel, documenta-Stadt und Kassel, Land	45 230	14 734	145	137	1 118	9 260	17 146	2 243	447
Fulda	26 803	8 723	1 658	64	5 768	6 583	3 213	794	—
Hersfeld-Rotenburg und Werra-Meißner-Kreis	23 756	7 789	54	40	112	1 836	12 810	729	386
Schwalm-Eder-Kreis und Waldeck-Frankenberg	41 141	12 651	1 429	1 351	4 587	9 859	9 044	2 220	—
Reg.-Bez. K a s s e l	136 930	43 897	3 286	1 592	11 585	27 538	42 213	5 986	833
Land H e s s e n	668 365	216 452	16 634	7 645	50 471	161 189	185 298	25 393	5 283

1) Ohne Vorklassen. — 2) Ohne Förderstufen an Gesamtschulen.