



Statistische Berichte



Kennziffer: A VI 6 - j-09

Mai 2011

Erwerbstätige in Hessen 2006 bis 2009 nach kreisfreien Städten und Landkreisen

Hessisches Statistisches Landesamt, Wiesbaden

Impressum

Dienstgebäude: Rheinstraße 35/37, 65185 Wiesbaden

Briefadresse: 65175 Wiesbaden

Ihre Ansprechpartner für Fragen und Anregungen zu diesem Bericht

Wolfgang Emmel	0611 3802-813
Regina Meyer	0611 3802-827
E-Mail	etr@statistik-hessen.de
Telefax	0611 3802-890
Internet	http://www.statistik-hessen.de

Copyright

© Hessisches Statistisches Landesamt, Wiesbaden, 2011

Auszugsweise Vervielfältigung und Verbreitung mit Quellenangabe gestattet.

Allgemeine Geschäftsbedingungen

Die Allgemeinen Geschäftsbedingungen sind unter

<http://www.statistik-hessen.de> "AGB"

abrufbar.

Zeichenerklärungen

- = genau Null (nichts vorhanden) bzw. keine Veränderung eingetreten
- 0 = Zahlenwert ungleich Null, Betrag jedoch kleiner als die Hälfte von 1 in der letzten besetzten Stelle
- . = Zahlenwert unbekannt oder geheim zu halten
- ... = Zahlenwert lag bei Redaktionsschluss noch nicht vor
- () = Aussagewert eingeschränkt, da der Zahlenwert statistisch unsicher ist
- / = keine Angabe, da Zahlenwert nicht sicher genug
- x = Tabellenfeld gesperrt, weil Aussage nicht sinnvoll
(oder bei Veränderungsdaten ist die Ausgangszahl kleiner als 100)
- D = Durchschnitt
- s = geschätzte Zahl
- p = vorläufige Zahl
- r = berichtigte Zahl

Aus Gründen der Übersichtlichkeit sind nur negative Veränderungsdaten und Salden mit einem Vorzeichen versehen. Positive Veränderungsdaten und Salden sind ohne Vorzeichen. Im Allgemeinen ist ohne Rücksicht auf die Endsumme auf- bzw. abgerundet worden. Das Ergebnis der Summierung der Einzelzahlen kann deshalb geringfügig von der Endsumme abweichen.

Inhalt

	Seite
Erläuterungen	2
Grafiken	
Erwerbstätige in den kreisfreien Städten und Landkreisen Hessens Zu- bzw. Abnahme (-) 2009 gegenüber 1991	4
Erwerbstätige in den Regierungsbezirken Hessens 1991 bis 2009 (1991=100) Erwerbstätige insgesamt sowie nach ausgewählten Wirtschaftsbereichen	5
Erwerbstätige in Hessen 2009 nach Verwaltungsbezirken und Stellung im Beruf – Anteil in % –	6
Erwerbstätige in Hessen 2009 nach Verwaltungsbezirken und Wirtschaftsbereichen	7
Tabellen	
1 Erwerbstätige in den Verwaltungsbezirken Hessens 2000 bis 2009	8
2 Arbeitnehmer in den Verwaltungsbezirken Hessens 2000 bis 2009	9
3 Erwerbstätige in den Verwaltungsbezirken Hessens 2006 nach Wirtschaftsbereichen a) Grundzahlen b) Zu- bzw. Abnahme (-) gegenüber dem Vorjahr c) Anteile am Land Hessen d) Anteile der Wirtschaftsbereiche	10
4 Erwerbstätige in den Verwaltungsbezirken Hessens 2007 nach Wirtschaftsbereichen a), b), c) und d) wie 3.	14
5 Erwerbstätige in den Verwaltungsbezirken Hessens 2008 nach Wirtschaftsbereichen a), b), c) und d) wie 3.	18
6 Erwerbstätige in den Verwaltungsbezirken Hessens 2009 nach Wirtschaftsbereichen a), b), c) und d) wie 3.	22
7 Arbeitnehmer in den Verwaltungsbezirken Hessens 2006 nach Wirtschaftsbereichen a), b), c) und d) wie 3.	26
8 Arbeitnehmer in den Verwaltungsbezirken Hessens 2007 nach Wirtschaftsbereichen a), b), c) und d) wie 3.	30
9 Arbeitnehmer in den Verwaltungsbezirken Hessens 2008 nach Wirtschaftsbereichen a), b), c) und d) wie 3.	34
10 Arbeitnehmer in den Verwaltungsbezirken Hessens 2009 nach Wirtschaftsbereichen a), b), c) und d) wie 3.	38
11 Marginal Beschäftigte in den Verwaltungsbezirken Hessens 2005 bis 2009	42

Erläuterungen

Arbeitskreis „Erwerbstätigenrechnung des Bundes und der Länder“

Dem Arbeitskreis „Erwerbstätigenrechnung des Bundes und der Länder“ (AK ETR) gehören die Statistischen Ämter der Länder, das Statistische Bundesamt sowie der Deutsche Städtetag an. Der AK ETR hat unter anderem die Aufgabe, die durchschnittliche Zahl der Erwerbstätigen in einem bestimmten Berichtszeitraum für die Länder sowie für die kreisfreien Städte und Landkreise nach wirtschaftsfachlicher Gliederung zu berechnen und zu veröffentlichen. Zu den Erwerbstätigen gehören die Arbeitnehmer sowie die Selbstständigen/mithelfenden Familienangehörigen.

Zweck und Bedeutung der Erwerbstätigenrechnung

Die Erwerbstätigenzahlen gehören zu den wichtigsten Indikatoren der regionalen Arbeitsmarktbeobachtung und dienen der Information von Politik, Wirtschaft, Verwaltung, Verbänden und Wissenschaft in wirtschafts-, sozial- und familienpolitischen Fragen. Darüber hinaus werden die Ergebnisse der Erwerbstätigenrechnung als Bezugszahlen für Aggregate der Volkswirtschaftlichen Gesamtrechnungen verwendet. In dieser Veröffentlichung stellt die amtliche Statistik Erwerbstätigenangaben nach Kreisen und kreisfreien Städten zur Verfügung.

Berechnungsweg, Methodik

Die Regionalisierung der Erwerbstätigenzahlen erfolgt bundeseinheitlich nach Abstimmung im AK ETR in einem mehrstufigen Prozess:

Zunächst ermittelt das Statistische Bundesamt Bundesergebnisse in tiefer wirtschaftsfachlicher Gliederung und nach der Stellung im Beruf aus allen geeigneten, auf Bundesebene vorliegenden Datenquellen.

Anschließend werden zur Regionalisierung dieser Ergebnisse für alle Länder Ergebnisse auf der Grundlage aller verfügbaren länderspezifischen erwerbsstatistischen Quellen ermittelt. Diese Ergebnisse werden dann an die Bundesergebnisse angepasst und sind zugleich so genannte „Landeseckwerte“ für die anschließenden Kreisberechnungen.

Als wichtigste Quellen für die Berechnungen sind folgende Statistiken zu nennen: vierteljährliche Auswertungen der Statistik der sozialversicherungspflichtig Beschäftigten und der ausschließlich geringfügig Beschäftigten sowie Zahlen zu den Arbeitsgelegenheiten in der Mehraufwandsvariante (Ein-Euro-Jobs) der Bundesagentur für Arbeit, weiterhin die Personalstandstatistik, der Mikrozensus und die Monatsberichte im Produzierenden Gewerbe. Bevor die Ergebnisse der unterschiedlichen Datenquellen in die Berechnungen einfließen, werden sie untereinander auf Plausibilität geprüft, ggf. aufeinander abgestimmt und zu Jahresdurchschnittswerten umgerechnet.

Berechnungsstand

Die hier veröffentlichten Ergebnisse beruhen auf dem Berechnungsstand der Länderrechnung vom 21. Oktober 2010 (Berechnungsstand des Statistischen Bundesamtes: August 2010).

Stellung im Beruf

Bezüglich der Stellung im Beruf wird zwischen Arbeitnehmer/-innen und Selbstständigen/mithelfenden Familienangehörigen unterschieden. Letztere sind als Differenz zwischen den Erwerbstätigen insgesamt und den Arbeitnehmer/-innen errechenbar.

Erwerbstätige

Die Darstellung der Erwerbstätigkeit erfolgt in diesem Heft als jahresdurchschnittliche Größe nach dem **Inlandskonzept (Erwerbstätige am Arbeitsort)**. Erfasst werden demnach alle Personen, die im jeweiligen Gebiet ihren Wohn- und Arbeitsort haben, zuzüglich der außerhalb dieses Gebietes wohnenden Personen, die als Einpendler in diese Region ihren Arbeitsort erreichen. Zu den Erwerbstätigen zählen alle Personen, die eine auf Erwerb gerichtete Tätigkeit ausüben, unabhängig von der Dauer der tatsächlich geleisteten oder vertragsmäßig zu leistenden Arbeitszeit. Für die Zuordnung als Erwerbstätige ist es unerheblich, ob aus dieser Tätigkeit der überwiegende Lebensunterhalt bestritten wird. Im Falle mehrerer Tätigkeiten wird der/die Erwerbstätige nur einmal gezählt (Personenkonzept). Maßgebend für die Zuordnung zur Stellung im Beruf bzw. zum Wirtschaftsbereich ist die zeitlich überwiegende Tätigkeit. Nicht zu den Erwerbstätigen rechnen Personen als Verwalter/-innen ihres Privatvermögens (z. B. Immobilien, Geldvermögen, Wertpapiere).

Arbeitnehmer/-innen

Als Arbeitnehmer/-in zählt, wer zeitlich überwiegend als Arbeiter, Angestellter, Beamter, Richter, Berufssoldat, Soldat auf Zeit, Wehr- oder Zivildienstleistender, Auszubildender, Praktikant oder Volontär in einem Arbeits- bzw. Dienstverhältnis steht. Eingeschlossen sind auch Heimarbeiter und ausschließlich geringfügig Beschäftigte.

Darunter

Marginal Beschäftigte

Als „marginal Beschäftigte“ werden hier Personen angesehen, die als Arbeiter und Angestellte keine voll sozialversicherungspflichtige Beschäftigung ausüben, jedoch nach dem Labour-Force-Konzept der Internationalen Arbeitsorganisation als Erwerbstätige gelten, wenn sie in einem einwöchigen Berichtszeitraum wenigstens eine Stunde gegen Entgelt gearbeitet haben. Dazu zählen in Deutschland insbesondere ausschließlich geringfügig Beschäftigte und Beschäftigte in Arbeitsgelegenheiten (sog. „Ein-Euro-Jobs“).

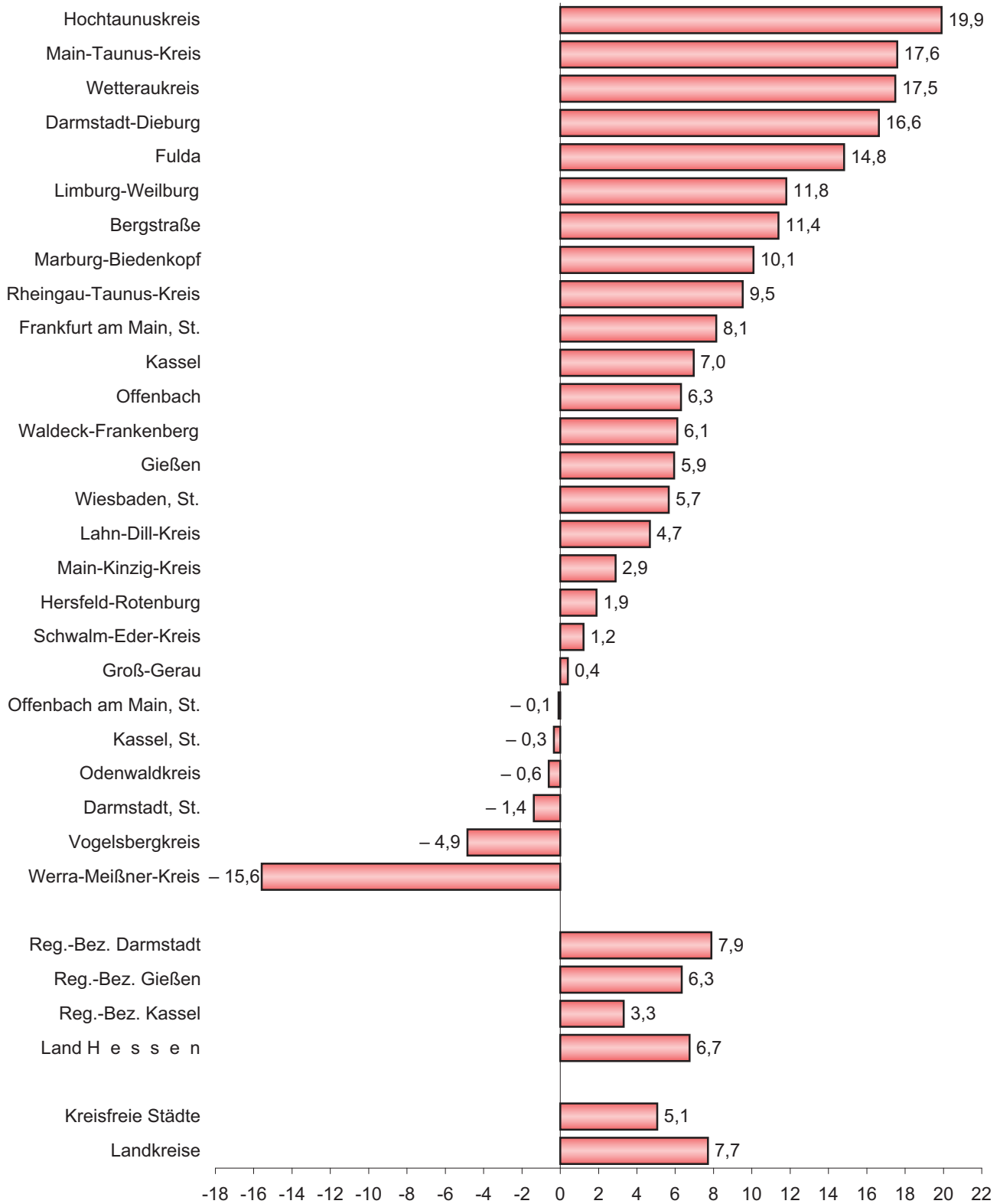
Selbstständige/mithelfende Familienangehörige

Als Selbstständige/-r zählt, wer zeitlich überwiegend unternehmerisch oder freiberuflich selbstständig tätig ist. Hierzu gehören tätige Eigentümer in Einzelunternehmen und Personengesellschaften, Freiberufler wie Ärzte, Anwälte, Steuerberater, Architekten, aber auch alle selbstständigen Handwerker, Handels- bzw. Versicherungsvertreter, Lehrer, Musiker, Artisten, Hebammen, Kranken- sowie Altenpfleger.

Zu den mithelfenden Familienangehörigen werden alle Personen gerechnet, die regelmäßig und zeitlich überwiegend unentgeltlich in einem Betrieb mitarbeiten, der von einem Familienmitglied als Selbstständige/-r geleitet wird.

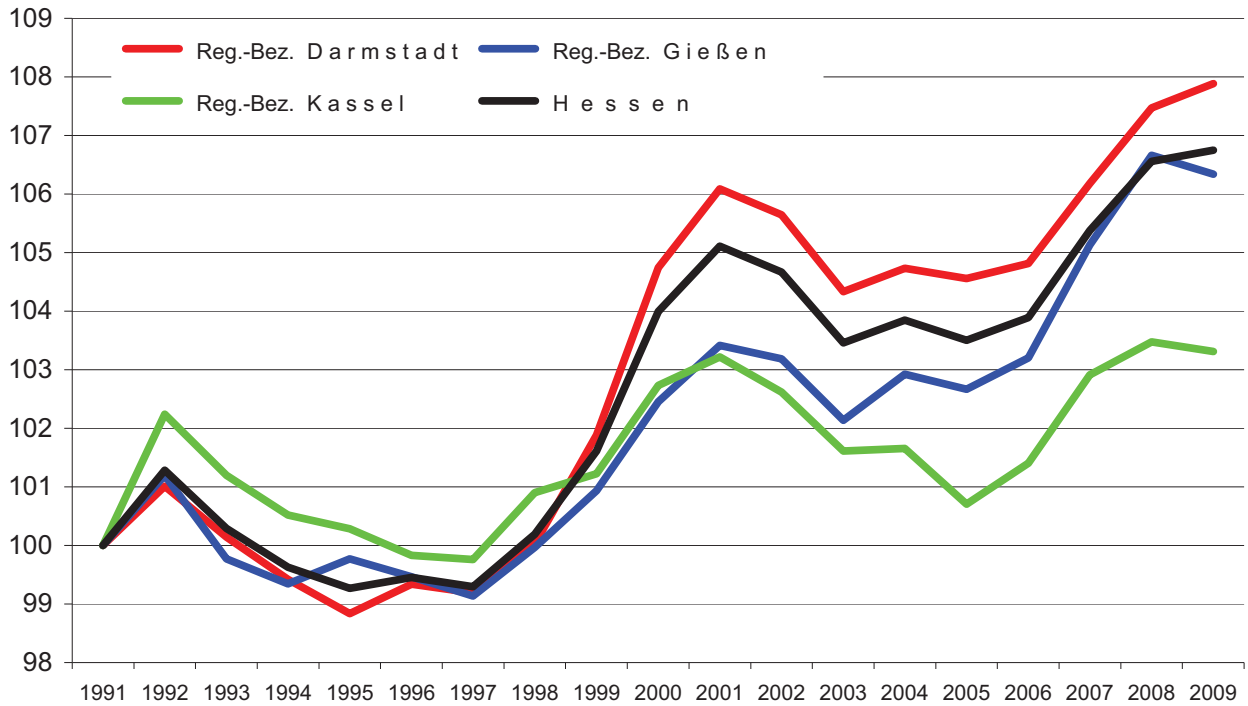
Erwerbstätige in den kreisfreien Städten (St.) und Landkreisen Hessens

- Zu- bzw. Abnahme (-) 2009 gegenüber 1991 in % -

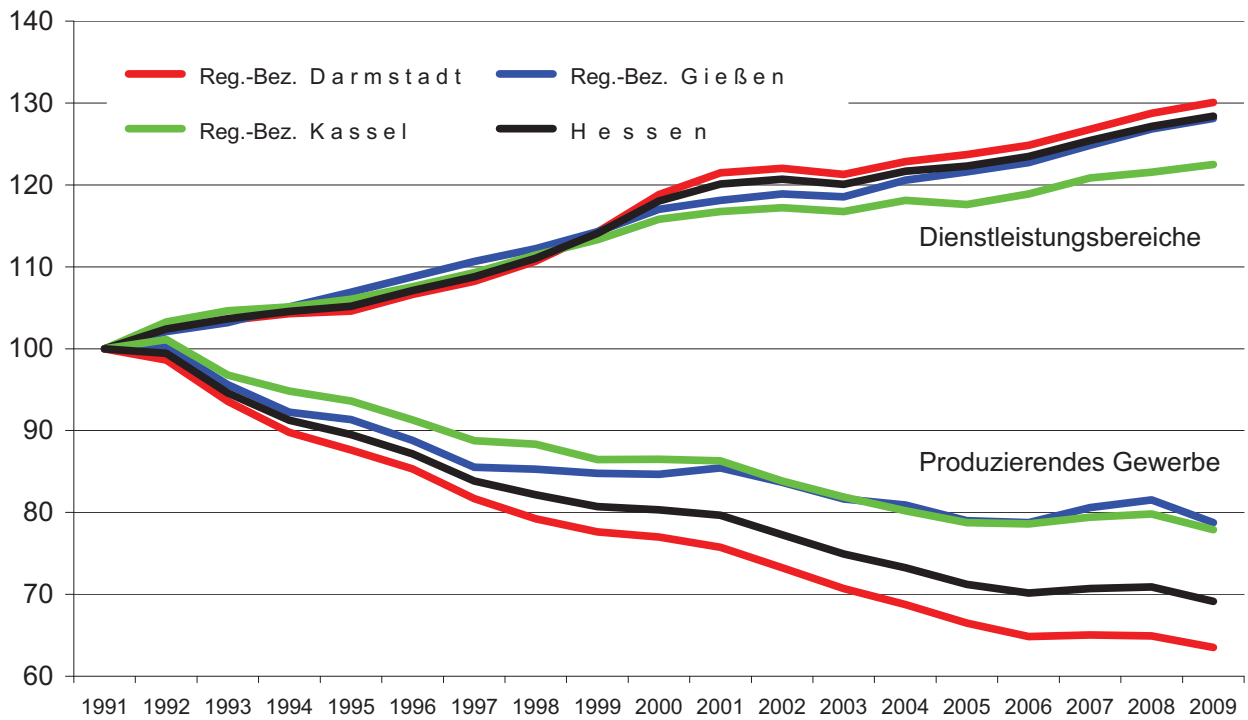


Erwerbstätige in den Regierungsbezirken Hessens 1991 bis 2009 (1991=100)

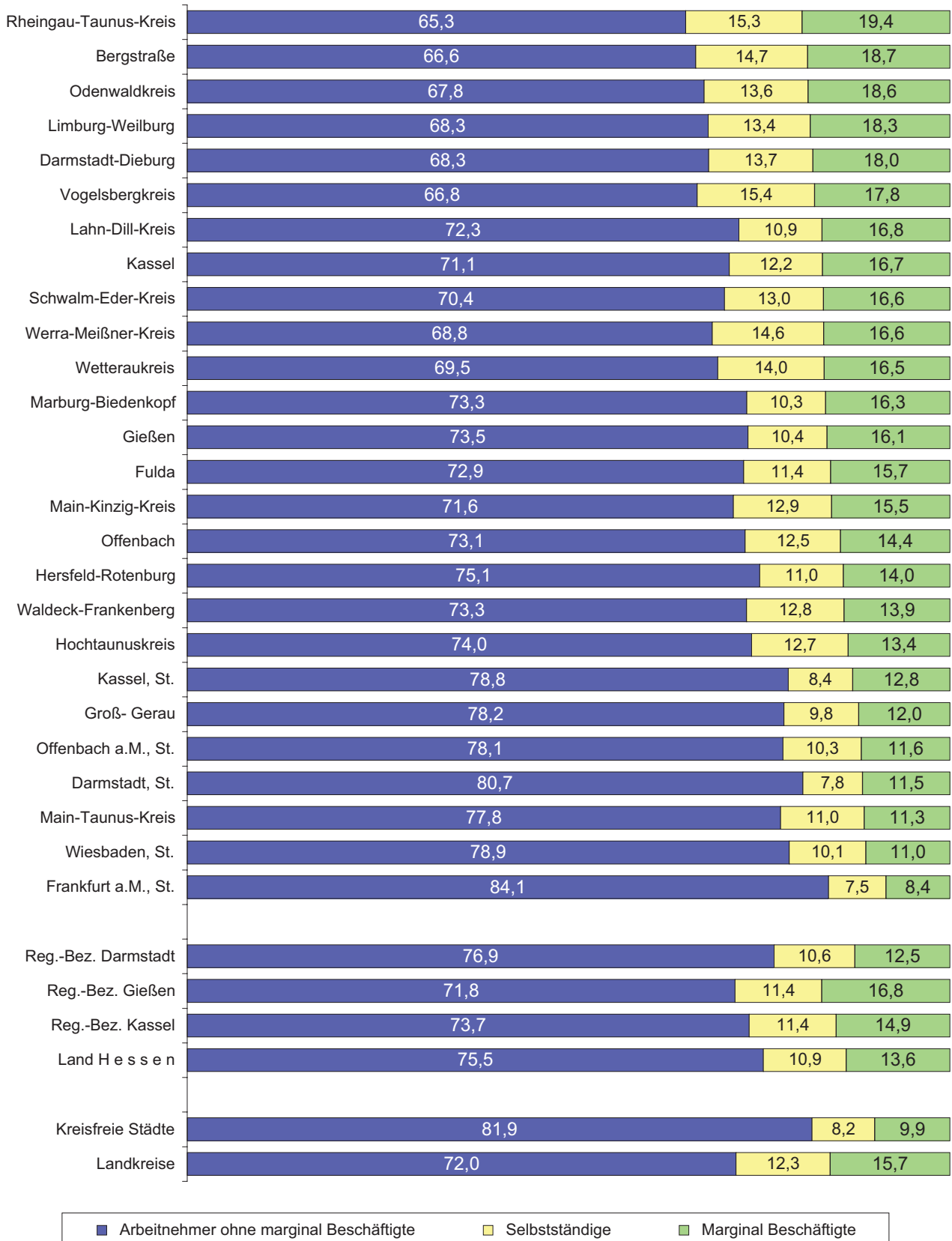
- Erwerbstätige insgesamt -



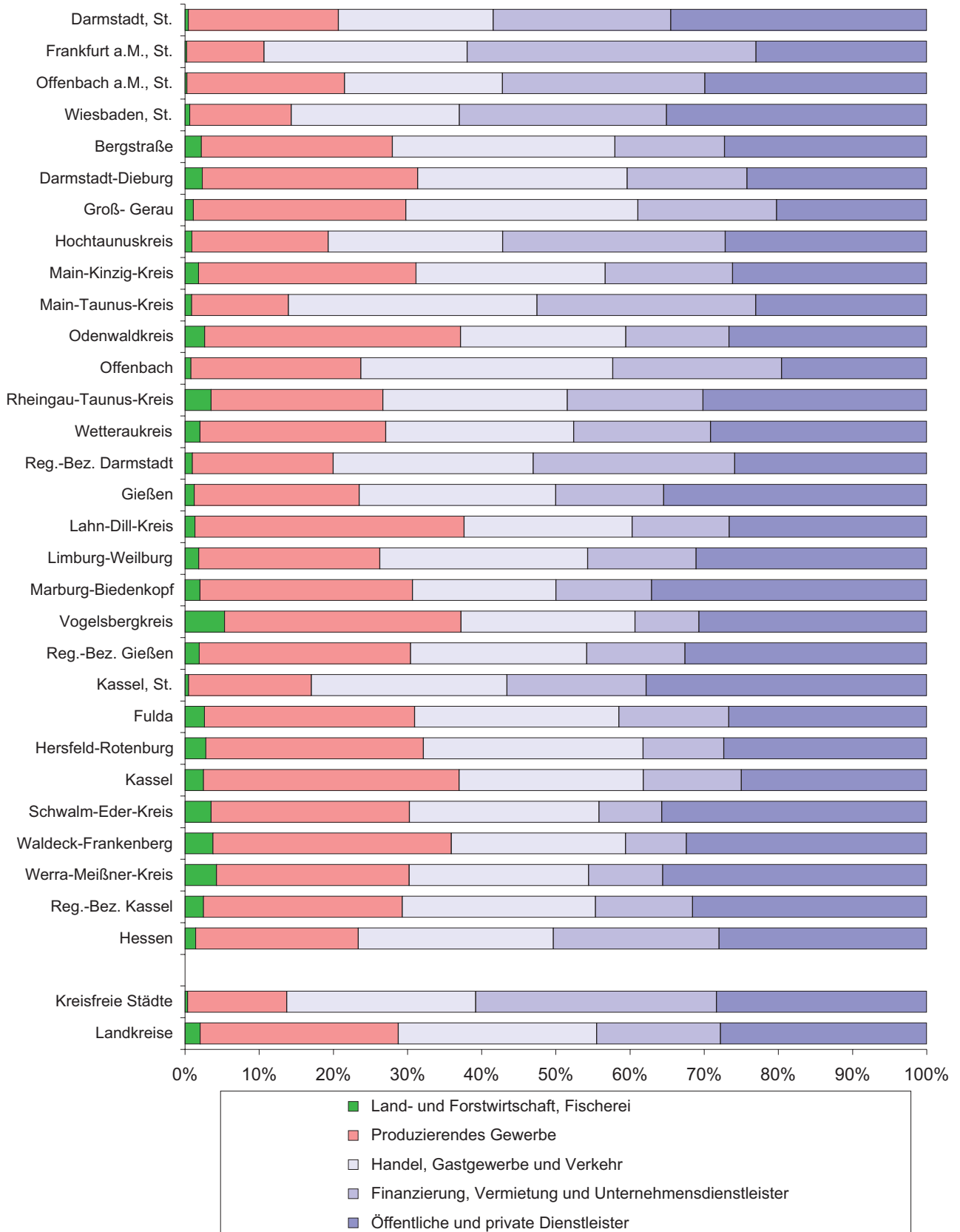
- Nach ausgewählten Wirtschaftsbereichen -



Erwerbstätige in Hessen 2009 nach Verwaltungsbezirken und Stellung im Beruf – Anteil in % –



Erwerbstätige in Hessen 2009 nach Verwaltungsbezirken und Wirtschaftsbereichen



1 Erwerbstätige in den Verwaltungsbezirken Hessens 2000 bis 2009

Kreisfreie Stadt (St.) Landkreis	2000	2001	2002	2003	2004	2005	2006	2007	2008	2009
	1000									
Darmstadt, Wissenschaftsst.	120,6	120,0	119,7	118,6	118,3	118,3	118,3	120,2	121,1	122,5
Frankfurt am Main, St.	589,5	603,2	601,5	591,5	589,3	587,8	590,7	603,4	617,6	622,6
Offenbach am Main, St.	66,8	67,9	65,7	63,2	63,5	63,5	63,6	63,8	64,2	64,5
Wiesbaden, Landeshauptst.	167,8	170,1	167,7	165,1	166,6	167,3	168,4	170,2	171,0	171,8
Bergstraße	96,3	97,4	98,0	97,8	99,4	99,5	99,2	100,6	100,7	100,1
Darmstadt-Dieburg	91,8	93,8	93,8	92,3	93,8	93,8	94,5	96,2	97,7	99,3
Groß-Gerau	124,8	120,5	119,7	119,1	120,7	118,2	118,0	117,3	117,9	117,6
Hochtaunuskreis	103,3	104,6	105,1	105,3	107,4	109,0	109,3	110,2	111,2	110,3
Main-Kinzig-Kreis	162,1	162,8	163,6	162,4	163,5	163,8	163,7	166,2	166,5	165,6
Main-Taunus-Kreis	109,0	111,4	108,5	105,7	104,1	104,0	104,6	106,1	108,7	109,9
Odenwaldkreis	37,2	37,2	37,4	37,1	37,3	36,6	36,4	37,3	37,4	36,4
Offenbach	146,4	149,7	151,1	150,7	150,4	149,5	148,9	148,3	149,3	149,7
Rheingau-Taunus-Kreis	62,3	62,4	61,9	61,1	61,9	61,8	61,7	62,0	62,6	62,5
Wetteraukreis	108,9	111,2	110,4	109,3	110,4	110,2	111,0	112,5	112,7	113,9
Reg.-Bez. D a r m s t a d t	1 986,9	2 012,4	2 004,1	1 979,2	1 986,8	1 983,4	1 988,3	2 014,2	2 038,7	2 046,6
Gießen	124,7	125,5	124,0	121,6	122,8	122,2	122,6	124,3	126,6	127,8
Lahn-Dill-Kreis	113,9	116,1	116,4	115,1	115,9	116,0	117,1	118,9	121,0	118,8
Limburg-Weilburg	66,9	67,0	66,6	66,3	67,6	68,3	69,1	70,7	70,9	70,8
Marburg-Biedenkopf	110,8	111,4	112,5	112,4	113,0	112,5	112,9	115,8	117,9	117,9
Vogelsbergkreis	44,8	45,5	45,1	44,4	44,0	43,2	43,0	43,5	43,8	43,3
Reg.-Bez. G i e ß e n	461,2	465,5	464,5	459,8	463,3	462,2	464,6	473,2	480,1	478,7
Kassel, documenta-Stadt	132,3	132,4	132,1	130,6	130,4	128,8	131,5	135,2	137,0	137,7
Fulda	108,3	109,2	108,4	108,0	108,7	109,1	111,4	114,0	114,9	113,9
Hersfeld-Rotenburg	60,2	60,9	60,9	59,6	59,1	58,3	58,4	58,7	59,2	58,9
Kassel	92,4	92,3	91,6	91,2	92,4	91,2	91,1	90,8	91,0	91,0
Schwalm-Eder-Kreis	72,8	73,2	73,0	73,1	73,3	72,4	72,3	73,1	73,6	73,2
Waldeck-Frankenberg	80,4	81,4	80,9	79,1	78,0	78,2	78,6	79,9	79,9	80,4
Werra-Meißner-Kreis	46,7	46,4	45,7	45,1	44,9	43,4	42,3	42,4	41,8	41,4
Reg.-Bez. K a s s e l	593,2	596,0	592,5	586,7	586,9	581,4	585,5	594,2	597,5	596,5
Land H e s s e n	3 041,3	3 073,9	3 061,1	3 025,7	3 037,0	3 027,0	3 038,3	3 081,7	3 116,3	3 121,8
davon										
kreisfreie Städte	1 077,0	1 093,7	1 086,6	1 069,1	1 068,3	1 065,7	1 072,6	1 092,9	1 111,0	1 119,0
Landkreise	1 964,3	1 980,2	1 974,4	1 956,6	1 968,8	1 961,3	1 965,7	1 988,8	2 005,3	2 002,8

2 Arbeitnehmer in den Verwaltungsbezirken Hessens 2000 bis 2009

Kreisfreie Stadt (St.) Landkreis	2000	2001	2002	2003	2004	2005	2006	2007	2008	2009
	1000									
Darmstadt, Wissenschaftsst.	112,3	111,5	110,9	109,6	108,8	108,5	108,5	110,4	111,6	112,9
Frankfurt am Main, St.	549,3	561,1	558,8	548,0	543,2	540,7	543,3	556,6	571,5	575,7
Offenbach am Main, St.	61,2	62,0	59,7	57,0	57,1	56,8	56,9	57,3	57,7	57,9
Wiesbaden, Landeshauptst.	152,7	154,6	151,9	148,9	149,5	149,8	150,8	152,8	153,9	154,5
Bergstraße	82,9	83,7	84,1	83,6	84,7	84,3	84,0	85,6	86,1	85,4
Darmstadt-Dieburg	79,8	81,2	81,0	79,2	80,1	79,8	80,7	82,4	84,2	85,7
Groß-Gerau	114,9	110,2	109,3	108,3	109,5	106,5	106,3	105,7	106,4	106,0
Hochtaunuskreis	90,6	91,6	91,9	91,9	93,4	94,4	94,7	96,1	97,3	96,3
Main-Kinzig-Kreis	142,6	142,8	143,4	141,9	142,1	141,6	141,4	144,3	145,1	144,3
Main-Taunus-Kreis	98,6	100,7	97,6	94,5	92,3	91,7	92,3	94,1	96,9	97,9
Odenwaldkreis	32,1	32,1	32,3	31,9	32,1	31,3	31,1	32,1	32,3	31,4
Offenbach	129,3	132,3	133,4	132,8	131,4	130,0	129,3	129,2	130,7	131,0
Rheingau-Taunus-Kreis	53,3	53,2	52,8	51,7	52,2	51,9	51,8	52,2	53,0	53,0
Wetteraukreis	94,4	96,2	95,4	94,0	94,6	94,0	94,6	96,4	96,9	98,0
Reg.-Bez. D a r m s t a d t	1 793,9	1 813,4	1 802,4	1 773,4	1 770,9	1 761,4	1 765,8	1 795,5	1 823,9	1 829,9
Gießen	112,8	113,3	111,7	108,9	109,6	108,7	109,0	111,0	113,4	114,6
Lahn-Dill-Kreis	101,8	103,8	103,9	102,3	102,7	102,3	103,4	105,5	107,8	105,9
Limburg-Weilburg	58,2	58,2	57,7	57,2	58,1	58,7	59,3	61,0	61,4	61,3
Marburg-Biedenkopf	99,3	99,6	100,7	100,2	100,5	99,8	100,2	103,2	105,4	105,7
Vogelsbergkreis	37,9	38,6	38,2	37,5	37,1	36,2	35,9	36,6	37,0	36,6
Reg.-Bez. G i e ß e n	410,0	413,5	412,2	406,1	408,0	405,6	407,9	417,2	425,0	424,2
Kassel, documenta-Stadt	122,0	122,0	121,3	119,5	118,8	116,8	119,5	123,4	125,5	126,1
Fulda	96,4	97,0	96,2	95,5	95,9	95,9	97,9	100,6	101,7	100,9
Hersfeld-Rotenburg	53,4	54,0	54,0	52,7	52,3	51,4	51,5	52,0	52,5	52,5
Kassel	81,9	81,9	81,0	80,4	81,2	79,7	79,7	79,5	79,9	79,9
Schwalm-Eder-Kreis	63,3	63,5	63,3	63,2	63,3	62,3	62,2	63,2	64,0	63,7
Waldeck-Frankenberg	70,2	71,1	70,4	68,6	67,5	67,5	67,7	69,2	69,3	70,1
Werra-Meißner-Kreis	40,5	40,2	39,5	38,8	38,5	37,0	35,9	36,1	35,7	35,3
Reg.-Bez. K a s s e l	527,8	529,7	525,8	518,7	517,6	510,7	514,5	524,1	528,6	528,5
Land H e s s e n	2 731,6	2 756,7	2 740,4	2 698,3	2 696,5	2 677,7	2 688,1	2 736,7	2 777,5	2 782,6
davon										
kreisfreie Städte	997,4	1 011,3	1 002,7	982,9	977,5	972,7	979,0	1 000,6	1 020,3	1 027,0
Landkreise	1 734,2	1 745,4	1 737,7	1 715,3	1 719,0	1 705,0	1 709,0	1 736,1	1 757,2	1 755,6

3 Erwerbstätige in den Verwaltungsbezirken Hessens 2006 nach Wirtschaftsbereichen a) Grundzahlen

Kreisfreie Stadt (St.) Landkreis	Erwerbs- tätige insgesamt	davon						
		Land- und Forst- wirtschaft, Fischerei	Produzierendes Gewerbe (o. Baugewerbe)		Bau- gewerbe	Handel, Gast- gewerbe u. Verkehr	Finanz., Ver- mietung u. Unternehm.- dienstleist.	Öffentliche u. private Dienst- leister
			zu- sammen	dar. Verarb. Gewerbe				
1000								
Darmstadt, Wissenschaftsstadt	118,3	0,5	22,0	21,6	2,6	25,6	28,9	38,7
Frankfurt am Main, St.	590,7	1,3	49,5	45,2	16,1	168,1	223,3	132,6
Offenbach am Main, St.	63,6	0,1	11,8	11,0	2,5	14,1	17,3	17,9
Wiesbaden, Landeshauptstadt	168,4	1,0	17,3	16,7	6,8	36,6	48,7	58,0
Bergstraße	99,2	2,1	20,2	18,7	6,8	29,4	14,9	25,8
Darmstadt-Dieburg	94,5	2,1	21,6	21,3	7,4	26,4	14,3	22,7
Groß-Gerau	118,0	1,2	30,2	29,4	5,7	35,1	23,8	22,0
Hochtaunuskreis	109,3	1,0	16,6	16,2	4,1	26,1	33,5	28,0
Main-Kinzig-Kreis	163,7	3,0	38,0	36,7	10,9	42,5	28,9	40,4
Main-Taunus-Kreis	104,6	1,0	13,3	13,1	3,7	34,9	28,4	23,3
Odenwaldkreis	36,4	1,0	11,0	10,9	2,6	7,9	4,7	9,3
Offenbach	148,9	1,1	27,3	26,6	7,5	51,9	33,2	27,9
Rheingau-Taunus-Kreis	61,7	2,2	10,7	10,4	3,7	15,9	11,0	18,4
Wetteraukreis	111,0	2,2	20,3	19,2	6,8	29,1	20,8	31,8
Reg.-Bez. D a r m s t a d t	1 988,3	19,6	309,7	296,9	87,3	543,5	531,6	496,6
Gießen	122,6	1,6	22,7	21,5	5,5	33,3	17,2	42,2
Lahn-Dill-Kreis	117,1	1,5	37,8	37,2	6,5	27,1	14,4	29,8
Limburg-Weilburg	69,1	1,1	11,0	10,6	5,5	19,5	10,7	21,3
Marburg-Biedenkopf	112,9	2,4	28,3	27,7	5,4	22,3	13,5	40,9
Vogelsbergkreis	43,0	2,3	10,4	10,2	3,3	10,0	3,9	13,1
Reg.-Bez. G i e ß e n	464,6	9,0	110,3	107,4	26,2	112,2	59,7	147,2
Kassel, documenta-Stadt	131,5	0,6	17,8	15,6	4,4	36,2	24,3	48,1
Fulda	111,4	2,9	24,6	23,9	7,9	30,3	17,4	28,3
Hersfeld-Rotenburg	58,4	1,7	13,7	13,2	4,2	17,3	6,4	15,1
Kassel	91,1	2,2	27,0	26,7	4,6	22,3	11,6	23,5
Schwalm-Eder-Kreis	72,3	2,5	15,6	15,1	4,1	18,4	6,5	25,2
Waldeck-Frankenberg	78,6	3,0	21,4	20,8	4,8	18,1	5,8	25,5
Werra-Meißner-Kreis	42,3	1,7	8,5	8,2	2,9	10,1	4,1	14,9
Reg.-Bez. K a s s e l	585,5	14,7	128,6	123,5	32,8	152,7	76,0	180,6
Land H e s s e n	3 038,3	43,3	548,6	527,7	146,2	808,4	667,4	824,5
davon								
kreisfreie Städte	1 072,6	3,5	118,4	109,9	32,4	280,6	342,5	295,2
Landkreise	1 965,7	39,8	430,2	417,8	113,8	527,8	324,9	529,3

**Noch: 3 Erwerbstätige in den Verwaltungsbezirken Hessens 2006 nach Wirtschaftsbereichen
b) Zu- bzw. Abnahme (-) gegenüber dem Vorjahr**

Kreisfreie Stadt (St.) Landkreis	Erwerbs- tätige insgesamt	davon						
		Land- und Forst- wirtschaft, Fischerei	Produzierendes Gewerbe (o. Baugewerbe)		Bau- gewerbe	Handel, Gast- gewerbe u. Verkehr	Finanz., Ver- mietung u. Unternehm.- dienstleist.	Öffentliche u. private Dienst- leister
			zu- sammen	dar. Verarb. Gewerbe				
%								
Darmstadt, Wissenschaftsstadt	0,0	10,4	- 4,1	- 2,5	- 13,1	- 1,3	8,1	- 1,4
Frankfurt am Main, St.	0,5	- 0,3	- 3,7	- 4,1	- 4,0	- 1,6	3,7	0,2
Offenbach am Main, St.	0,2	0,7	- 2,8	- 2,9	6,5	- 1,3	3,1	- 0,0
Wiesbaden, Landeshauptstadt	0,7	3,9	- 6,1	- 6,1	2,9	- 0,0	3,5	0,6
Bergstraße	- 0,3	6,8	- 3,6	- 4,0	- 1,5	0,2	2,3	- 0,0
Darmstadt-Dieburg	0,7	7,7	- 0,5	- 0,2	10,0	- 0,7	- 1,8	1,9
Groß-Gerau	- 0,2	5,6	- 5,4	- 5,5	2,0	3,0	- 0,6	2,1
Hochtaunuskreis	0,3	- 2,9	- 1,8	- 1,8	- 3,4	1,5	- 0,7	2,4
Main-Kinzig-Kreis	- 0,1	- 0,6	0,7	0,8	0,3	- 2,2	- 0,4	1,6
Main-Taunus-Kreis	0,5	3,1	- 4,4	- 4,4	- 4,6	1,7	2,5	0,3
Odenwaldkreis	- 0,7	1,0	- 3,3	- 3,1	- 4,6	0,5	7,8	- 1,4
Offenbach	- 0,4	- 0,2	- 2,4	- 2,6	- 1,6	- 1,0	- 1,7	4,8
Rheingau-Taunus-Kreis	- 0,2	- 1,0	- 4,0	- 4,1	- 2,3	2,0	1,3	- 0,0
Wetteraukreis	0,7	- 0,7	- 0,6	- 0,7	- 1,5	0,0	1,1	2,5
Reg.-Bez. D a r m s t a d t	0,2	2,0	- 2,9	- 2,8	- 0,9	- 0,4	2,4	0,9
Gießen	0,3	- 0,9	- 0,1	- 0,4	0,6	- 1,4	7,4	- 0,7
Lahn-Dill-Kreis	0,9	- 1,2	0,1	0,1	0,7	0,0	5,2	0,9
Limburg-Weilburg	1,1	- 1,0	- 3,1	- 3,2	0,0	0,9	7,9	0,7
Marburg-Biedenkopf	0,3	- 2,1	- 0,8	- 0,9	1,4	0,0	0,2	1,4
Vogelsbergkreis	- 0,5	- 1,6	0,1	0,3	0,5	- 1,3	- 0,5	- 0,3
Reg.-Bez. G i e ß e n	0,5	- 1,5	- 0,5	- 0,6	0,7	- 0,4	4,7	0,4
Kassel, documenta-Stadt	2,1	- 1,1	0,2	- 0,2	- 1,0	2,1	7,4	0,6
Fulda	2,1	- 0,7	- 0,5	- 0,7	2,5	2,3	8,1	0,9
Hersfeld-Rotenburg	0,1	- 1,5	- 2,3	- 2,4	3,4	- 0,3	2,0	1,5
Kassel	- 0,2	- 0,8	- 1,1	- 1,0	1,4	- 0,9	1,9	0,3
Schwalm-Eder-Kreis	- 0,2	- 1,5	0,6	0,8	1,9	1,0	5,1	- 2,9
Waldeck-Frankenberg	0,5	- 2,0	0,3	0,2	4,2	0,0	9,5	- 1,2
Werra-Meißner-Kreis	- 2,7	- 1,3	- 4,5	- 4,6	1,2	- 1,1	1,8	- 4,7
Reg.-Bez. K a s s e l	0,7	- 1,3	- 0,7	- 0,8	2,0	0,8	5,9	- 0,5
Land H e s s e n	0,4	0,1	- 1,9	- 1,9	0,0	- 0,2	3,0	0,5
davon								
kreisfreie Städte	0,6	2,1	- 3,5	- 3,5	- 2,3	- 0,9	4,2	0,1
Landkreise	0,2	- 0,1	- 1,5	- 1,5	0,7	0,2	1,8	0,7

Noch: 3 Erwerbstätige in den Verwaltungsbezirken Hessens 2006 nach Wirtschaftsbereichen
c) Anteile am Land Hessen

Kreisfreie Stadt (St.) Landkreis	Erwerbs- tätige insgesamt	davon						
		Land- und Forst- wirtschaft, Fischerei	Produzierendes Gewerbe (o. Baugewerbe)		Bau- gewerbe	Handel, Gast- gewerbe u. Verkehr	Finanz., Ver- mietung u. Unternehm.- dienstleist.	Öffentliche u. private Dienst- leister
			zu- sammen	dar. Verarb. Gewerbe				
%								
Darmstadt, Wissenschaftsstadt	3,9	1,1	4,0	4,1	1,8	3,2	4,3	4,7
Frankfurt am Main, St.	19,4	2,9	9,0	8,6	11,0	20,8	33,5	16,1
Offenbach am Main, St.	2,1	0,3	2,1	2,1	1,7	1,7	2,6	2,2
Wiesbaden, Landeshauptstadt	5,5	2,4	3,2	3,2	4,6	4,5	7,3	7,0
Bergstraße	3,3	4,9	3,7	3,5	4,7	3,6	2,2	3,1
Darmstadt-Dieburg	3,1	4,9	3,9	4,0	5,1	3,3	2,1	2,8
Groß-Gerau	3,9	2,7	5,5	5,6	3,9	4,3	3,6	2,7
Hochtaunuskreis	3,6	2,2	3,0	3,1	2,8	3,2	5,0	3,4
Main-Kinzig-Kreis	5,4	6,9	6,9	6,9	7,5	5,3	4,3	4,9
Main-Taunus-Kreis	3,4	2,2	2,4	2,5	2,6	4,3	4,3	2,8
Odenwaldkreis	1,2	2,2	2,0	2,1	1,8	1,0	0,7	1,1
Offenbach	4,9	2,6	5,0	5,0	5,1	6,4	5,0	3,4
Rheingau-Taunus-Kreis	2,0	5,0	1,9	2,0	2,5	2,0	1,6	2,2
Wetteraukreis	3,7	5,1	3,7	3,6	4,7	3,6	3,1	3,9
Reg.-Bez. D a r m s t a d t	65,4	45,3	56,5	56,3	59,7	67,2	79,7	60,2
Gießen	4,0	3,8	4,1	4,1	3,8	4,1	2,6	5,1
Lahn-Dill-Kreis	3,9	3,5	6,9	7,1	4,4	3,3	2,2	3,6
Limburg-Weilburg	2,3	2,6	2,0	2,0	3,7	2,4	1,6	2,6
Marburg-Biedenkopf	3,7	5,5	5,2	5,3	3,7	2,8	2,0	5,0
Vogelsbergkreis	1,4	5,4	1,9	1,9	2,2	1,2	0,6	1,6
Reg.-Bez. G i e ß e n	15,3	20,8	20,1	20,3	17,9	13,9	8,9	17,9
Kassel, documenta-Stadt	4,3	1,4	3,3	3,0	3,0	4,5	3,6	5,8
Fulda	3,7	6,7	4,5	4,5	5,4	3,7	2,6	3,4
Hersfeld-Rotenburg	1,9	4,0	2,5	2,5	2,9	2,1	1,0	1,8
Kassel	3,0	5,2	4,9	5,1	3,1	2,8	1,7	2,8
Schwalm-Eder-Kreis	2,4	5,9	2,8	2,9	2,8	2,3	1,0	3,1
Waldeck-Frankenberg	2,6	6,8	3,9	3,9	3,3	2,2	0,9	3,1
Werra-Meißner-Kreis	1,4	4,0	1,6	1,6	2,0	1,2	0,6	1,8
Reg.-Bez. K a s s e l	19,3	34,0	23,4	23,4	22,4	18,9	11,4	21,9
Land H e s s e n	100	100	100	100	100	100	100	100
davon								
kreisfreie Städte	35,3	8,1	21,6	20,8	22,2	34,7	51,3	35,8
Landkreise	64,7	91,9	78,4	79,2	77,8	65,3	48,7	64,2

Noch: 3 Erwerbstätige in den Verwaltungsbezirken Hessens 2006 nach Wirtschaftsbereichen
d) Anteile der Wirtschaftsbereiche

Kreisfreie Stadt (St.) Landkreis	Erwerbs- tätige insgesamt	davon						
		Land- und Forst- wirtschaft, Fischerei	Produzierendes Gewerbe (o. Baugewerbe)		Bau- gewerbe	Handel, Gast- gewerbe u. Verkehr	Finanz., Ver- mietung u. Unternehm.- dienstleist.	Öffentliche u. private Dienst- leister
			zu- sammen	dar. Verarb. Gewerbe				
%								
Darmstadt, Wissenschaftsstadt	100	0,4	18,6	18,2	2,2	21,7	24,4	32,7
Frankfurt am Main, St.	100	0,2	8,4	7,6	2,7	28,4	37,8	22,4
Offenbach am Main, St.	100	0,2	18,5	17,2	3,9	22,1	27,2	28,1
Wiesbaden, Landeshauptstadt	100	0,6	10,3	9,9	4,0	21,7	28,9	34,4
Bergstraße	100	2,1	20,4	18,9	6,9	29,6	15,0	26,0
Darmstadt-Dieburg	100	2,2	22,8	22,5	7,8	27,9	15,2	24,0
Groß-Gerau	100	1,0	25,6	24,9	4,8	29,8	20,2	18,6
Hochtaunuskreis	100	0,9	15,2	14,8	3,8	23,9	30,6	25,6
Main-Kinzig-Kreis	100	1,8	23,2	22,4	6,7	25,9	17,6	24,7
Main-Taunus-Kreis	100	0,9	12,7	12,5	3,6	33,4	27,1	22,3
Odenwaldkreis	100	2,6	30,3	30,1	7,1	21,6	13,0	25,4
Offenbach	100	0,8	18,3	17,9	5,0	34,9	22,3	18,7
Rheingau-Taunus-Kreis	100	3,5	17,3	16,9	5,9	25,7	17,8	29,8
Wetteraukreis	100	2,0	18,3	17,3	6,1	26,2	18,7	28,6
Reg.-Bez. D a r m s t a d t	100	1,0	15,6	14,9	4,4	27,3	26,7	25,0
Gießen	100	1,3	18,5	17,6	4,5	27,2	14,0	34,4
Lahn-Dill-Kreis	100	1,3	32,3	31,8	5,5	23,1	12,3	25,4
Limburg-Weilburg	100	1,7	16,0	15,4	7,9	28,2	15,5	30,8
Marburg-Biedenkopf	100	2,1	25,1	24,6	4,8	19,8	12,0	36,2
Vogelsbergkreis	100	5,4	24,2	23,8	7,6	23,3	9,0	30,5
Reg.-Bez. G i e ß e n	100	1,9	23,7	23,1	5,6	24,1	12,9	31,7
Kassel, documenta-Stadt	100	0,5	13,6	11,8	3,4	27,6	18,5	36,5
Fulda	100	2,6	22,1	21,4	7,1	27,2	15,7	25,4
Hersfeld-Rotenburg	100	3,0	23,4	22,7	7,1	29,7	10,9	25,9
Kassel	100	2,5	29,7	29,3	5,0	24,4	12,7	25,8
Schwalm-Eder-Kreis	100	3,5	21,5	21,0	5,6	25,5	9,0	34,9
Waldeck-Frankenberg	100	3,8	27,3	26,5	6,1	23,1	7,3	32,5
Werra-Meißner-Kreis	100	4,1	20,1	19,4	6,9	23,8	9,7	35,4
Reg.-Bez. K a s s e l	100	2,5	22,0	21,1	5,6	26,1	13,0	30,9
Land H e s s e n	100	1,4	18,1	17,4	4,8	26,6	22,0	27,1
davon								
kreisfreie Städte	100	0,3	11,0	10,2	3,0	26,2	31,9	27,5
Landkreise	100	2,0	21,9	21,3	5,8	26,9	16,5	26,9

4 Erwerbstätige in den Verwaltungsbezirken Hessens 2007 nach Wirtschaftsbereichen
a) Grundzahlen

Kreisfreie Stadt (St.) Landkreis	Erwerbs- tätige insgesamt	davon						
		Land- und Forst- wirtschaft, Fischerei	Produzierendes Gewerbe (o. Baugewerbe)		Bau- gewerbe	Handel, Gast- gewerbe u. Verkehr	Finanz., Ver- mietung u. Unternehm.- dienstleist.	Öffentliche u. private Dienst- leister
			zu- sammen	dar. Verarb. Gewerbe				
1000								
Darmstadt, Wissenschaftsstadt	120,2	0,6	22,2	21,8	2,7	25,5	29,3	39,9
Frankfurt am Main, St.	603,4	1,3	48,2	43,9	16,4	170,2	231,4	135,9
Offenbach am Main, St.	63,8	0,1	11,6	10,9	2,7	13,5	17,3	18,5
Wiesbaden, Landeshauptstadt	170,2	1,1	17,1	16,5	7,2	38,2	49,1	57,7
Bergstraße	100,6	2,2	19,8	18,3	7,0	29,5	15,4	26,7
Darmstadt-Dieburg	96,2	2,2	21,6	21,3	7,4	27,1	14,9	23,0
Groß-Gerau	117,3	1,2	29,7	29,0	5,5	36,0	22,7	22,2
Hochtaunuskreis	110,2	1,0	16,7	16,4	4,2	26,1	33,5	28,6
Main-Kinzig-Kreis	166,2	3,0	39,0	37,7	11,1	42,5	29,0	41,6
Main-Taunus-Kreis	106,1	1,0	12,6	12,5	3,9	35,6	29,4	23,6
Odenwaldkreis	37,3	1,0	10,9	10,8	2,7	8,0	5,2	9,5
Offenbach	148,3	1,2	27,0	26,1	7,6	50,3	33,9	28,3
Rheingau-Taunus-Kreis	62,0	2,2	10,8	10,6	3,8	15,2	11,3	18,6
Wetteraukreis	112,5	2,2	21,5	20,4	7,0	29,3	20,6	32,0
Reg.-Bez. D a r m s t a d t	2 014,2	20,2	308,9	296,1	89,1	547,0	543,1	506,0
Gießen	124,3	1,6	23,1	22,0	5,6	33,5	17,9	42,7
Lahn-Dill-Kreis	118,9	1,6	38,7	38,0	6,5	27,3	14,9	30,0
Limburg-Weilburg	70,7	1,2	11,5	11,1	5,7	19,6	11,2	21,4
Marburg-Biedenkopf	115,8	2,4	28,9	28,3	5,6	22,7	14,4	41,9
Vogelsbergkreis	43,5	2,4	10,8	10,6	3,4	10,0	3,8	13,1
Reg.-Bez. G i e ß e n	473,2	9,1	112,9	110,0	26,7	113,1	62,3	149,2
Kassel, documenta-Stadt	135,2	0,7	18,2	16,0	4,6	36,9	25,8	49,2
Fulda	114,0	3,0	24,9	24,2	8,3	30,8	18,1	28,9
Hersfeld-Rotenburg	58,7	1,8	13,6	13,2	4,2	17,3	6,5	15,4
Kassel	90,8	2,3	26,6	26,2	4,6	22,7	11,9	22,7
Schwalm-Eder-Kreis	73,1	2,6	15,9	15,5	4,0	18,5	6,6	25,5
Waldeck-Frankenberg	79,9	3,1	21,8	21,2	4,9	18,4	6,2	25,6
Werra-Meißner-Kreis	42,4	1,8	8,5	8,1	3,0	10,2	4,3	14,7
Reg.-Bez. K a s s e l	594,2	15,1	129,4	124,4	33,6	154,8	79,3	182,0
Land H e s s e n	3 081,7	44,5	551,2	530,6	149,3	814,9	684,6	837,2
davon								
kreisfreie Städte	1 092,9	3,8	117,3	109,1	33,6	284,3	352,9	301,1
Landkreise	1 988,8	40,7	433,9	421,6	115,7	530,6	331,8	536,1

**Noch: 4 Erwerbstätige in den Verwaltungsbezirken Hessens 2007 nach Wirtschaftsbereichen
b) Zu- bzw. Abnahme (-) gegenüber dem Vorjahr**

Kreisfreie Stadt (St.) Landkreis	Erwerbs- tätige insgesamt	davon						
		Land- und Forst- wirtschaft, Fischerei	Produzierendes Gewerbe (o. Baugewerbe)		Bau- gewerbe	Handel, Gast- gewerbe u. Verkehr	Finanz., Ver- mietung u. Unternehm.- dienstleist.	Öffentliche u. private Dienst- leister
			zu- sammen	dar. Verarb. Gewerbe				
%								
Darmstadt, Wissenschaftsstadt	1,6	21,2	0,8	1,0	2,6	-0,3	1,5	2,9
Frankfurt am Main, St.	2,1	4,6	-2,5	-2,8	1,8	1,3	3,6	2,5
Offenbach am Main, St.	0,4	1,4	-1,0	-0,4	11,6	-4,1	0,2	3,4
Wiesbaden, Landeshauptstadt	1,1	5,7	-1,3	-1,1	5,7	4,3	0,7	-0,5
Bergstraße	1,4	2,7	-2,2	-2,3	3,3	0,4	3,5	3,5
Darmstadt-Dieburg	1,8	2,9	0,3	0,3	-0,0	2,5	4,0	1,4
Groß-Gerau	-0,6	7,0	-1,7	-1,6	-4,5	2,5	-4,6	1,0
Hochtaunuskreis	0,8	1,6	0,8	1,4	0,4	0,1	0,2	2,1
Main-Kinzig-Kreis	1,5	0,5	2,6	2,8	1,4	0,1	0,4	3,0
Main-Taunus-Kreis	1,5	0,6	-4,7	-4,6	3,8	1,9	3,6	1,3
Odenwaldkreis	2,6	3,3	-1,2	-1,2	3,1	2,3	10,8	2,9
Offenbach	-0,4	4,2	-0,7	-1,8	1,3	-3,2	2,1	1,5
Rheingau-Taunus-Kreis	0,5	3,9	1,3	1,5	5,0	-4,0	3,0	1,1
Wetteraukreis	1,4	0,7	5,9	6,1	2,0	0,6	-1,0	0,6
Reg.-Bez. D a r m s t a d t	1,3	3,2	-0,3	-0,2	2,1	0,6	2,2	1,9
Gießen	1,4	-4,2	1,7	1,9	0,7	0,7	3,9	1,2
Lahn-Dill-Kreis	1,6	4,8	2,1	2,1	-0,3	0,7	4,0	0,8
Limburg-Weilburg	2,4	3,3	4,7	4,9	4,3	0,8	5,0	0,8
Marburg-Biedenkopf	2,6	1,1	1,9	2,0	2,8	1,7	6,3	2,4
Vogelsbergkreis	1,1	1,7	3,9	3,9	2,9	-0,3	-1,9	0,3
Reg.-Bez. G i e ß e n	1,9	1,2	2,4	2,5	1,9	0,8	4,3	1,3
Kassel, documenta-Stadt	2,8	10,0	1,8	2,4	3,6	1,7	6,0	2,3
Fulda	2,3	2,6	1,4	1,5	4,9	1,7	3,9	2,2
Hersfeld-Rotenburg	0,5	1,6	-0,5	-0,5	0,6	-0,2	1,4	1,8
Kassel	-0,3	1,5	-1,7	-1,8	1,6	2,2	2,8	-3,1
Schwalm-Eder-Kreis	1,2	2,1	2,3	2,6	-1,1	0,6	1,4	1,3
Waldeck-Frankenberg	1,7	3,6	1,7	1,9	2,3	1,4	7,4	0,3
Werra-Meißner-Kreis	0,3	2,8	-0,6	-0,7	3,5	1,0	4,7	-1,8
Reg.-Bez. K a s s e l	1,5	2,8	0,6	0,8	2,5	1,3	4,3	0,8
Land H e s s e n	1,4	2,6	0,5	0,5	2,1	0,8	2,6	1,5
davon								
kreisfreie Städte	1,9	7,8	-0,9	-0,8	3,7	1,3	3,0	2,0
Landkreise	1,2	2,2	0,9	0,9	1,7	0,5	2,1	1,3

Noch: 4 Erwerbstätige in den Verwaltungsbezirken Hessens 2007 nach Wirtschaftsbereichen
c) Anteile am Land Hessen

Kreisfreie Stadt (St.) Landkreis	Erwerbs- tätige insgesamt	davon						
		Land- und Forst- wirtschaft, Fischerei	Produzierendes Gewerbe (o. Baugewerbe)		Bau- gewerbe	Handel, Gast- gewerbe u. Verkehr	Finanz., Ver- mietung u. Unternehm.- dienstleist.	Öffentliche u. private Dienst- leister
			zu- sammen	dar. Verarb. Gewerbe				
%								
Darmstadt, Wissenschaftsstadt	3,9	1,2	4,0	4,1	1,8	3,1	4,3	4,8
Frankfurt am Main, St.	19,6	3,0	8,7	8,3	11,0	20,9	33,8	16,2
Offenbach am Main, St.	2,1	0,3	2,1	2,1	1,8	1,7	2,5	2,2
Wiesbaden, Landeshauptstadt	5,5	2,4	3,1	3,1	4,8	4,7	7,2	6,9
Bergstraße	3,3	4,9	3,6	3,4	4,7	3,6	2,3	3,2
Darmstadt-Dieburg	3,1	4,9	3,9	4,0	4,9	3,3	2,2	2,7
Groß-Gerau	3,8	2,8	5,4	5,5	3,7	4,4	3,3	2,7
Hochtaunuskreis	3,6	2,2	3,0	3,1	2,8	3,2	4,9	3,4
Main-Kinzig-Kreis	5,4	6,8	7,1	7,1	7,4	5,2	4,2	5,0
Main-Taunus-Kreis	3,4	2,2	2,3	2,4	2,6	4,4	4,3	2,8
Odenwaldkreis	1,2	2,2	2,0	2,0	1,8	1,0	0,8	1,1
Offenbach	4,8	2,6	4,9	4,9	5,1	6,2	4,9	3,4
Rheingau-Taunus-Kreis	2,0	5,0	2,0	2,0	2,6	1,9	1,6	2,2
Wetteraukreis	3,7	5,0	3,9	3,8	4,7	3,6	3,0	3,8
Reg.-Bez. D a r m s t a d t	65,4	45,5	56,0	55,8	59,7	67,1	79,3	60,4
Gießen	4,0	3,5	4,2	4,1	3,7	4,1	2,6	5,1
Lahn-Dill-Kreis	3,9	3,6	7,0	7,2	4,3	3,3	2,2	3,6
Limburg-Weilburg	2,3	2,7	2,1	2,1	3,8	2,4	1,6	2,6
Marburg-Biedenkopf	3,8	5,4	5,2	5,3	3,7	2,8	2,1	5,0
Vogelsbergkreis	1,4	5,3	2,0	2,0	2,3	1,2	0,6	1,6
Reg.-Bez. G i e ß e n	15,4	20,5	20,5	20,7	17,9	13,9	9,1	17,8
Kassel, documenta-Stadt	4,4	1,5	3,3	3,0	3,1	4,5	3,8	5,9
Fulda	3,7	6,7	4,5	4,6	5,5	3,8	2,6	3,5
Hersfeld-Rotenburg	1,9	4,0	2,5	2,5	2,8	2,1	0,9	1,8
Kassel	2,9	5,1	4,8	4,9	3,1	2,8	1,7	2,7
Schwalm-Eder-Kreis	2,4	5,8	2,9	2,9	2,7	2,3	1,0	3,1
Waldeck-Frankenberg	2,6	6,9	4,0	4,0	3,3	2,3	0,9	3,1
Werra-Meißner-Kreis	1,4	4,0	1,5	1,5	2,0	1,2	0,6	1,8
Reg.-Bez. K a s s e l	19,3	34,0	23,5	23,4	22,5	19,0	11,6	21,7
Land H e s s e n	100	100	100	100	100	100	100	100
davon								
kreisfreie Städte	35,5	8,5	21,3	20,6	22,5	34,9	51,5	36,0
Landkreise	64,5	91,5	78,7	79,4	77,5	65,1	48,5	64,0

**Noch: 4 Erwerbstätige in den Verwaltungsbezirken Hessens 2007 nach Wirtschaftsbereichen
d) Anteile der Wirtschaftsbereiche**

Kreisfreie Stadt (St.) Landkreis	Erwerbs- tätige insgesamt	davon						
		Land- und Forst- wirtschaft, Fischerei	Produzierendes Gewerbe (o. Baugewerbe)		Bau- gewerbe	Handel, Gast- gewerbe u. Verkehr	Finanz., Ver- mietung u. Unternehm.- dienstleist.	Öffentliche u. private Dienst- leister
			zu- sammen	dar. Verarb. Gewerbe				
%								
Darmstadt, Wissenschaftsstadt	100	0,5	18,5	18,1	2,2	21,3	24,4	33,2
Frankfurt am Main, St.	100	0,2	8,0	7,3	2,7	28,2	38,3	22,5
Offenbach am Main, St.	100	0,2	18,2	17,1	4,3	21,1	27,1	29,0
Wiesbaden, Landeshauptstadt	100	0,6	10,0	9,7	4,2	22,4	28,8	33,9
Bergstraße	100	2,1	19,7	18,2	7,0	29,3	15,4	26,5
Darmstadt-Dieburg	100	2,3	22,5	22,2	7,7	28,2	15,5	23,9
Groß-Gerau	100	1,1	25,3	24,7	4,7	30,7	19,3	18,9
Hochtaunuskreis	100	0,9	15,2	14,9	3,8	23,7	30,5	26,0
Main-Kinzig-Kreis	100	1,8	23,5	22,7	6,7	25,6	17,4	25,0
Main-Taunus-Kreis	100	0,9	11,9	11,8	3,7	33,6	27,7	22,2
Odenwaldkreis	100	2,6	29,1	29,0	7,1	21,5	14,0	25,5
Offenbach	100	0,8	18,2	17,6	5,1	33,9	22,8	19,1
Rheingau-Taunus-Kreis	100	3,6	17,5	17,1	6,2	24,6	18,2	30,0
Wetteraukreis	100	2,0	19,1	18,1	6,2	26,0	18,3	28,4
Reg.-Bez. D a r m s t a d t	100	1,0	15,3	14,7	4,4	27,2	27,0	25,1
Gießen	100	1,3	18,6	17,7	4,5	27,0	14,4	34,3
Lahn-Dill-Kreis	100	1,4	32,5	32,0	5,4	22,9	12,6	25,2
Limburg-Weilburg	100	1,7	16,3	15,8	8,1	27,8	15,9	30,3
Marburg-Biedenkopf	100	2,1	24,9	24,4	4,8	19,6	12,4	36,2
Vogelsbergkreis	100	5,4	24,8	24,5	7,8	22,9	8,8	30,2
Reg.-Bez. G i e ß e n	100	1,9	23,9	23,3	5,6	23,9	13,2	31,5
Kassel, documenta-Stadt	100	0,5	13,4	11,8	3,4	27,3	19,1	36,4
Fulda	100	2,6	21,9	21,2	7,2	27,0	15,9	25,4
Hersfeld-Rotenburg	100	3,0	23,2	22,4	7,2	29,5	11,0	26,2
Kassel	100	2,5	29,2	28,9	5,1	25,0	13,1	25,0
Schwalm-Eder-Kreis	100	3,6	21,8	21,3	5,5	25,3	9,0	34,9
Waldeck-Frankenberg	100	3,8	27,3	26,5	6,1	23,0	7,8	32,0
Werra-Meißner-Kreis	100	4,2	20,0	19,2	7,1	24,0	10,1	34,6
Reg.-Bez. K a s s e l	100	2,5	21,8	20,9	5,7	26,0	13,3	30,6
Land H e s s e n	100	1,4	17,9	17,2	4,8	26,4	22,2	27,2
davon								
kreisfreie Städte	100	0,3	10,7	10,0	3,1	26,0	32,3	27,5
Landkreise	100	2,0	21,8	21,2	5,8	26,7	16,7	27,0

5 Erwerbstätige in den Verwaltungsbezirken Hessens 2008 nach Wirtschaftsbereichen
a) Grundzahlen

Kreisfreie Stadt (St.) Landkreis	Erwerbs- tätige insgesamt	davon						
		Land- und Forst- wirtschaft, Fischerei	Produzierendes Gewerbe (o. Baugewerbe)		Bau- gewerbe	Handel, Gast- gewerbe u. Verkehr	Finanz., Ver- mietung u. Unternehm.- dienstleist.	Öffentliche u. private Dienst- leister
			zu- sammen	dar. Verarb. Gewerbe				
1000								
Darmstadt, Wissenschaftsstadt	121,1	0,5	22,6	22,2	2,4	25,4	29,2	41,0
Frankfurt am Main, St.	617,6	1,3	48,0	43,7	16,6	172,3	239,4	140,0
Offenbach am Main, St.	64,2	0,2	11,4	10,7	3,0	13,6	17,6	18,4
Wiesbaden, Landeshauptstadt	171,0	1,1	16,9	16,4	7,2	38,6	48,7	58,5
Bergstraße	100,7	2,2	19,7	18,2	6,9	29,9	15,1	26,9
Darmstadt-Dieburg	97,7	2,3	21,8	21,6	7,4	27,3	15,5	23,3
Groß-Gerau	117,9	1,3	29,4	28,7	5,4	36,6	22,4	22,8
Hochtaunuskreis	111,2	1,0	16,7	16,4	4,2	26,3	33,8	29,2
Main-Kinzig-Kreis	166,5	3,0	39,4	38,1	11,0	42,3	28,7	42,1
Main-Taunus-Kreis	108,7	1,0	11,7	11,5	3,7	36,2	31,7	24,4
Odenwaldkreis	37,4	1,0	10,7	10,6	2,6	8,2	5,3	9,6
Offenbach	149,3	1,2	27,2	26,1	7,7	50,3	34,4	28,5
Rheingau-Taunus-Kreis	62,6	2,3	10,9	10,6	3,8	15,6	11,4	18,7
Wetteraukreis	112,7	2,3	21,9	20,8	6,9	28,9	20,5	32,3
Reg.-Bez. D a r m s t a d t	2 038,7	20,4	308,2	295,6	89,0	551,6	553,9	515,6
Gießen	126,6	1,6	23,3	22,2	5,6	34,2	18,1	43,8
Lahn-Dill-Kreis	121,0	1,6	39,0	38,4	6,4	27,4	15,9	30,8
Limburg-Weilburg	70,9	1,2	11,8	11,4	5,7	19,9	11,0	21,4
Marburg-Biedenkopf	117,9	2,4	29,8	29,2	5,4	22,7	15,0	42,5
Vogelsbergkreis	43,8	2,3	11,0	10,9	3,3	10,1	3,8	13,2
Reg.-Bez. G i e ß e n	480,1	9,2	114,9	112,1	26,3	114,2	63,8	151,7
Kassel, documenta-Stadt	137,0	0,7	18,5	16,3	4,6	36,8	26,2	50,2
Fulda	114,9	3,0	25,1	24,4	8,3	31,0	17,8	29,6
Hersfeld-Rotenburg	59,2	1,7	13,6	13,1	4,2	17,2	6,6	15,8
Kassel	91,0	2,3	27,0	26,6	4,5	22,7	12,0	22,6
Schwalm-Eder-Kreis	73,6	2,6	16,1	15,8	3,9	18,7	6,2	26,2
Waldeck-Frankenberg	79,9	3,1	21,7	21,1	4,8	18,6	6,4	25,4
Werra-Meißner-Kreis	41,8	1,8	8,5	8,1	2,9	10,0	4,2	14,4
Reg.-Bez. K a s s e l	597,5	15,2	130,5	125,5	33,3	155,0	79,4	184,1
Land H e s s e n	3 116,3	44,8	553,7	533,2	148,6	820,8	697,1	851,3
davon								
kreisfreie Städte	1 111,0	3,7	117,4	109,3	34,0	286,7	361,2	308,1
Landkreise	2 005,3	41,1	436,3	424,0	114,6	534,1	336,0	543,3

**Noch: 5 Erwerbstätige in den Verwaltungsbezirken Hessens 2008 nach Wirtschaftsbereichen
b) Zu- bzw. Abnahme (-) gegenüber dem Vorjahr**

Kreisfreie Stadt (St.) Landkreis	Erwerbs- tätige insgesamt	davon						
		Land- und Forst- wirtschaft, Fischerei	Produzierendes Gewerbe (o. Baugewerbe)		Bau- gewerbe	Handel, Gast- gewerbe u. Verkehr	Finanz., Ver- mietung u. Unternehm.- dienstleist.	Öffentliche u. private Dienst- leister
			zu- sammen	dar. Verarb. Gewerbe				
%								
Darmstadt, Wissenschaftsstadt	0,8	- 6,8	1,8	1,8	- 8,8	- 0,7	- 0,3	2,8
Frankfurt am Main, St.	2,3	- 2,0	- 0,5	- 0,4	1,2	1,2	3,5	3,0
Offenbach am Main, St.	0,6	3,4	- 2,2	- 2,1	10,8	1,1	1,9	- 0,6
Wiesbaden, Landeshauptstadt	0,5	- 1,9	- 0,9	- 0,8	1,2	1,1	- 0,8	1,5
Bergstraße	0,2	1,1	- 0,4	- 0,5	- 2,2	1,5	- 2,0	0,9
Darmstadt-Dieburg	1,6	4,1	1,1	1,1	0,8	1,0	4,2	1,2
Groß-Gerau	0,4	1,4	- 1,1	- 0,9	- 1,2	1,6	- 1,1	2,4
Hochtaunuskreis	0,9	1,6	0,0	0,2	1,3	0,6	0,9	1,8
Main-Kinzig-Kreis	0,2	- 0,2	1,0	1,1	- 0,6	- 0,3	- 1,0	1,1
Main-Taunus-Kreis	2,4	1,3	- 7,8	- 7,8	- 3,4	1,5	7,9	3,4
Odenwaldkreis	0,2	1,1	- 1,8	- 1,7	- 2,4	1,6	2,2	0,8
Offenbach	0,7	1,7	0,6	0,1	1,0	0,1	1,5	0,8
Rheingau-Taunus-Kreis	1,0	1,4	0,5	0,3	- 0,3	2,6	0,6	0,6
Wetteraukreis	0,2	1,7	1,8	2,0	- 1,0	- 1,2	- 0,5	1,0
Reg.-Bez. D a r m s t a d t	1,2	0,9	- 0,2	- 0,2	- 0,0	0,8	2,0	1,9
Gießen	1,8	1,2	1,0	1,2	- 0,3	2,0	1,3	2,7
Lahn-Dill-Kreis	1,7	- 1,7	1,0	0,9	- 1,7	0,4	6,4	2,5
Limburg-Weilburg	0,3	5,1	2,0	2,0	- 0,5	1,1	- 1,8	- 0,3
Marburg-Biedenkopf	1,8	1,5	3,2	3,3	- 2,9	0,1	4,1	1,6
Vogelsbergkreis	0,6	- 0,8	2,1	2,2	- 1,6	1,2	- 1,2	0,3
Reg.-Bez. G i e ß e n	1,5	0,8	1,8	1,8	- 1,4	1,0	2,5	1,7
Kassel, documenta-Stadt	1,3	2,3	2,0	2,1	0,8	- 0,3	1,8	2,1
Fulda	0,8	1,8	0,7	0,8	1,1	0,8	- 1,8	2,3
Hersfeld-Rotenburg	0,8	- 1,3	- 0,0	- 0,2	0,4	- 0,5	2,5	2,7
Kassel	0,2	0,1	1,7	1,6	- 2,7	- 0,2	1,1	- 0,8
Schwalm-Eder-Kreis	0,6	0,2	1,3	1,4	- 4,1	0,8	- 6,1	2,4
Waldeck-Frankenberg	0,0	- 0,1	- 0,3	- 0,3	- 1,9	1,1	2,6	- 0,7
Werra-Meißner-Kreis	- 1,3	1,5	0,2	0,2	- 2,9	- 1,3	- 1,5	- 2,1
Reg.-Bez. K a s s e l	0,5	0,5	0,9	0,9	- 1,0	0,1	0,2	1,1
Land H e s s e n	1,1	0,7	0,5	0,5	- 0,5	0,7	1,8	1,7
davon								
kreisfreie Städte	1,7	- 1,7	0,1	0,2	1,1	0,8	2,4	2,3
Landkreise	0,8	0,9	0,6	0,6	- 1,0	0,7	1,3	1,3

Noch: 5 Erwerbstätige in den Verwaltungsbezirken Hessens 2008 nach Wirtschaftsbereichen
c) Anteile am Land Hessen

Kreisfreie Stadt (St.) Landkreis	Erwerbs- tätige insgesamt	davon						
		Land- und Forst- wirtschaft, Fischerei	Produzierendes Gewerbe (o. Baugewerbe)		Bau- gewerbe	Handel, Gast- gewerbe u. Verkehr	Finanz., Ver- mietung u. Unternehm.- dienstleist.	Öffentliche u. private Dienst- leister
			zu- sammen	dar. Verarb. Gewerbe				
%								
Darmstadt, Wissenschaftsstadt	3,9	1,2	4,1	4,2	1,6	3,1	4,2	4,8
Frankfurt am Main, St.	19,8	2,9	8,7	8,2	11,2	21,0	34,3	16,4
Offenbach am Main, St.	2,1	0,3	2,1	2,0	2,0	1,7	2,5	2,2
Wiesbaden, Landeshauptstadt	5,5	2,4	3,1	3,1	4,9	4,7	7,0	6,9
Bergstraße	3,2	4,9	3,6	3,4	4,6	3,6	2,2	3,2
Darmstadt-Dieburg	3,1	5,0	3,9	4,0	5,0	3,3	2,2	2,7
Groß-Gerau	3,8	2,8	5,3	5,4	3,6	4,5	3,2	2,7
Hochtaunuskreis	3,6	2,2	3,0	3,1	2,8	3,2	4,9	3,4
Main-Kinzig-Kreis	5,3	6,7	7,1	7,1	7,4	5,2	4,1	4,9
Main-Taunus-Kreis	3,5	2,2	2,1	2,2	2,5	4,4	4,6	2,9
Odenwaldkreis	1,2	2,2	1,9	2,0	1,8	1,0	0,8	1,1
Offenbach	4,8	2,7	4,9	4,9	5,2	6,1	4,9	3,4
Rheingau-Taunus-Kreis	2,0	5,1	2,0	2,0	2,6	1,9	1,6	2,2
Wetteraukreis	3,6	5,0	3,9	3,9	4,6	3,5	2,9	3,8
Reg.-Bez. D a r m s t a d t	65,4	45,6	55,7	55,4	59,9	67,2	79,5	60,6
Gießen	4,1	3,5	4,2	4,2	3,7	4,2	2,6	5,2
Lahn-Dill-Kreis	3,9	3,5	7,0	7,2	4,3	3,3	2,3	3,6
Limburg-Weilburg	2,3	2,8	2,1	2,1	3,8	2,4	1,6	2,5
Marburg-Biedenkopf	3,8	5,4	5,4	5,5	3,6	2,8	2,2	5,0
Vogelsbergkreis	1,4	5,2	2,0	2,0	2,2	1,2	0,5	1,5
Reg.-Bez. G i e ß e n	15,4	20,5	20,8	21,0	17,7	13,9	9,2	17,8
Kassel, documenta-Stadt	4,4	1,5	3,3	3,1	3,1	4,5	3,8	5,9
Fulda	3,7	6,8	4,5	4,6	5,6	3,8	2,6	3,5
Hersfeld-Rotenburg	1,9	3,9	2,5	2,5	2,8	2,1	1,0	1,9
Kassel	2,9	5,1	4,9	5,0	3,0	2,8	1,7	2,6
Schwalm-Eder-Kreis	2,4	5,8	2,9	3,0	2,6	2,3	0,9	3,1
Waldeck-Frankenberg	2,6	6,8	3,9	4,0	3,2	2,3	0,9	3,0
Werra-Meißner-Kreis	1,3	4,0	1,5	1,5	2,0	1,2	0,6	1,7
Reg.-Bez. K a s s e l	19,2	34,0	23,6	23,5	22,4	18,9	11,4	21,6
Land H e s s e n	100	100	100	100	100	100	100	100
davon								
kreisfreie Städte	35,7	8,3	21,2	20,5	22,9	34,9	51,8	36,2
Landkreise	64,3	91,7	78,8	79,5	77,1	65,1	48,2	63,8

Noch: 5 Erwerbstätige in den Verwaltungsbezirken Hessens 2008 nach Wirtschaftsbereichen
d) Anteile der Wirtschaftsbereiche

Kreisfreie Stadt (St.) Landkreis	Erwerbs- tätige insgesamt	davon						
		Land- und Forst- wirtschaft, Fischerei	Produzierendes Gewerbe (o. Baugewerbe)		Bau- gewerbe	Handel, Gast- gewerbe u. Verkehr	Finanz., Ver- mietung u. Unternehm.- dienstleist.	Öffentliche u. private Dienst- leister
			zu- sammen	dar. Verarb. Gewerbe				
%								
Darmstadt, Wissenschaftsstadt	100	0,4	18,7	18,3	2,0	20,9	24,1	33,8
Frankfurt am Main, St.	100	0,2	7,8	7,1	2,7	27,9	38,8	22,7
Offenbach am Main, St.	100	0,2	17,7	16,6	4,7	21,2	27,5	28,6
Wiesbaden, Landeshauptstadt	100	0,6	9,9	9,6	4,2	22,6	28,5	34,2
Bergstraße	100	2,2	19,6	18,1	6,8	29,7	15,0	26,7
Darmstadt-Dieburg	100	2,3	22,4	22,1	7,6	28,0	15,9	23,8
Groß-Gerau	100	1,1	24,9	24,4	4,6	31,1	19,0	19,3
Hochtaunuskreis	100	0,9	15,1	14,8	3,8	23,6	30,4	26,2
Main-Kinzig-Kreis	100	1,8	23,7	22,9	6,6	25,4	17,2	25,3
Main-Taunus-Kreis	100	0,9	10,7	10,6	3,4	33,3	29,2	22,5
Odenwaldkreis	100	2,7	28,6	28,4	7,0	21,8	14,3	25,7
Offenbach	100	0,8	18,2	17,5	5,1	33,7	23,0	19,1
Rheingau-Taunus-Kreis	100	3,6	17,4	16,9	6,1	24,9	18,1	29,8
Wetteraukreis	100	2,0	19,4	18,4	6,1	25,7	18,2	28,6
Reg.-Bez. D a r m s t a d t	100	1,0	15,1	14,5	4,4	27,1	27,2	25,3
Gießen	100	1,2	18,4	17,6	4,4	27,0	14,3	34,6
Lahn-Dill-Kreis	100	1,3	32,3	31,7	5,3	22,6	13,1	25,4
Limburg-Weilburg	100	1,7	16,6	16,0	8,0	28,0	15,6	30,1
Marburg-Biedenkopf	100	2,1	25,3	24,8	4,6	19,3	12,7	36,1
Vogelsbergkreis	100	5,4	25,2	24,8	7,6	23,1	8,6	30,1
Reg.-Bez. G i e ß e n	100	1,9	23,9	23,3	5,5	23,8	13,3	31,6
Kassel, documenta-Stadt	100	0,5	13,5	11,9	3,4	26,8	19,2	36,6
Fulda	100	2,6	21,8	21,2	7,3	27,0	15,5	25,8
Hersfeld-Rotenburg	100	2,9	23,0	22,2	7,1	29,1	11,2	26,7
Kassel	100	2,5	29,7	29,3	4,9	24,9	13,2	24,8
Schwalm-Eder-Kreis	100	3,5	21,9	21,4	5,3	25,4	8,4	35,6
Waldeck-Frankenberg	100	3,8	27,2	26,5	6,0	23,3	8,0	31,8
Werra-Meißner-Kreis	100	4,3	20,3	19,5	7,0	24,0	10,1	34,3
Reg.-Bez. K a s s e l	100	2,5	21,8	21,0	5,6	25,9	13,3	30,8
Land H e s s e n	100	1,4	17,8	17,1	4,8	26,3	22,4	27,3
davon								
kreisfreie Städte	100	0,3	10,6	9,8	3,1	25,8	32,5	27,7
Landkreise	100	2,0	21,8	21,1	5,7	26,6	16,8	27,1

6 Erwerbstätige in den Verwaltungsbezirken Hessens 2009 nach Wirtschaftsbereichen
a) Grundzahlen

Kreisfreie Stadt (St.) Landkreis	Erwerbs- tätige insgesamt	davon						
		Land- und Forst- wirtschaft, Fischerei	Produzierendes Gewerbe (o. Baugewerbe)		Bau- gewerbe	Handel, Gast- gewerbe u. Verkehr	Finanz., Ver- mietung u. Unternehm.- dienstleist.	Öffentliche u. private Dienst- leister
			zu- sammen	dar. Verarb. Gewerbe				
1000								
Darmstadt, Wissenschaftsstadt	122,5	0,5	22,2	21,7	2,6	25,5	29,3	42,3
Frankfurt am Main, St.	622,6	1,4	48,2	43,9	16,8	170,5	242,4	143,3
Offenbach am Main, St.	64,5	0,2	10,7	10,0	3,0	13,7	17,6	19,3
Wiesbaden, Landeshauptstadt	171,8	1,1	16,5	16,0	7,0	38,9	48,0	60,3
Bergstraße	100,1	2,2	18,9	17,4	6,9	30,0	14,8	27,3
Darmstadt-Dieburg	99,3	2,3	21,5	21,2	7,4	28,0	16,0	24,0
Groß-Gerau	117,6	1,3	28,4	27,7	5,4	36,8	22,0	23,8
Hochtaunuskreis	110,3	1,0	16,0	15,7	4,3	25,9	33,1	30,0
Main-Kinzig-Kreis	165,6	3,0	37,6	36,3	11,0	42,2	28,4	43,3
Main-Taunus-Kreis	109,9	1,0	10,5	10,4	3,8	36,9	32,4	25,3
Odenwaldkreis	36,4	1,0	10,1	10,1	2,4	8,1	5,1	9,7
Offenbach	149,7	1,2	26,3	25,2	8,0	50,8	34,1	29,3
Rheingau-Taunus-Kreis	62,5	2,2	10,7	10,4	3,8	15,5	11,4	18,9
Wetteraukreis	113,9	2,3	21,6	20,5	7,0	28,9	21,0	33,2
Reg.-Bez. D a r m s t a d t	2 046,6	20,5	299,3	286,7	89,4	551,9	555,6	529,9
Gießen	127,8	1,6	22,9	21,9	5,5	33,9	18,6	45,3
Lahn-Dill-Kreis	118,8	1,6	36,9	36,3	6,2	26,9	15,6	31,6
Limburg-Weilburg	70,8	1,3	11,6	11,2	5,7	19,8	10,3	22,0
Marburg-Biedenkopf	117,9	2,4	28,5	28,0	5,3	22,8	15,2	43,8
Vogelsbergkreis	43,3	2,3	10,5	10,3	3,3	10,2	3,7	13,3
Reg.-Bez. G i e ß e n	478,7	9,2	110,5	107,8	25,9	113,6	63,4	156,0
Kassel, documenta-Stadt	137,7	0,7	18,3	16,0	4,5	36,3	25,8	52,1
Fulda	113,9	3,0	24,1	23,3	8,2	31,4	16,9	30,4
Hersfeld-Rotenburg	58,9	1,7	13,1	12,7	4,2	17,5	6,4	16,1
Kassel	91,0	2,3	26,9	26,5	4,5	22,6	12,0	22,7
Schwalm-Eder-Kreis	73,2	2,6	15,7	15,4	3,8	18,7	6,2	26,1
Waldeck-Frankenberg	80,4	3,0	21,2	20,7	4,6	18,9	6,6	26,0
Werra-Meißner-Kreis	41,4	1,8	7,8	7,5	3,0	10,0	4,1	14,7
Reg.-Bez. K a s s e l	596,5	14,9	127,1	122,1	32,8	155,4	78,1	188,2
Land H e s s e n	3 121,8	44,7	536,9	516,5	148,1	820,9	697,2	874,1
davon								
kreisfreie Städte	1 119,0	3,8	115,9	107,8	34,0	285,0	363,1	317,2
Landkreise	2 002,8	40,9	420,9	408,7	114,1	535,9	334,0	556,9

**Noch: 6 Erwerbstätige in den Verwaltungsbezirken Hessens 2009 nach Wirtschaftsbereichen
b) Zu- bzw. Abnahme (-) gegenüber dem Vorjahr**

Kreisfreie Stadt (St.) Landkreis	Erwerbs- tätige insgesamt	davon						
		Land- und Forst- wirtschaft, Fischerei	Produzierendes Gewerbe (o. Baugewerbe)		Bau- gewerbe	Handel, Gast- gewerbe u. Verkehr	Finanz., Ver- mietung u. Unternehm.- dienstleist.	Öffentliche u. private Dienst- leister
			zu- sammen	dar. Verarb. Gewerbe				
%								
Darmstadt, Wissenschaftsstadt	1,1	3,3	- 1,7	- 1,9	6,0	0,7	0,4	3,1
Frankfurt am Main, St.	0,8	4,9	0,5	0,4	1,3	- 1,0	1,3	2,4
Offenbach am Main, St.	0,4	3,9	- 6,0	- 6,1	- 0,9	0,7	- 0,3	4,8
Wiesbaden, Landeshauptstadt	0,5	1,8	- 2,3	- 2,1	- 2,9	0,8	- 1,5	3,0
Bergstraße	- 0,6	0,1	- 3,9	- 4,2	- 0,4	0,5	- 2,4	1,4
Darmstadt-Dieburg	1,6	1,9	- 1,7	- 1,7	- 0,9	2,6	3,0	3,3
Groß-Gerau	- 0,2	2,9	- 3,4	- 3,4	- 0,4	0,4	- 2,0	4,4
Hochtaunuskreis	- 0,8	3,2	- 4,3	- 4,4	1,7	- 1,3	- 2,2	2,8
Main-Kinzig-Kreis	- 0,5	- 0,6	- 4,5	- 4,8	- 0,4	- 0,2	- 0,8	3,0
Main-Taunus-Kreis	1,2	0,6	- 9,7	- 10,0	2,4	1,9	2,2	3,7
Odenwaldkreis	- 2,7	- 3,3	- 5,4	- 5,4	- 6,0	- 0,8	- 5,2	1,1
Offenbach	0,2	2,1	- 3,4	- 3,5	4,0	0,9	- 0,9	2,6
Rheingau-Taunus-Kreis	- 0,2	- 2,9	- 1,5	- 1,7	- 1,6	- 0,5	0,7	1,0
Wetteraukreis	1,0	0,7	- 1,3	- 1,4	1,5	- 0,3	2,5	2,8
Reg.-Bez. D a r m s t a d t	0,4	0,7	- 2,9	- 3,0	0,4	0,1	0,3	2,8
Gießen	1,0	2,0	- 1,6	- 1,5	- 0,8	- 1,0	2,6	3,4
Lahn-Dill-Kreis	- 1,8	1,7	- 5,3	- 5,3	- 3,2	- 1,6	- 2,0	2,8
Limburg-Weilburg	- 0,2	4,8	- 1,3	- 1,2	- 0,1	- 0,0	- 6,3	3,0
Marburg-Biedenkopf	0,1	- 2,0	- 4,3	- 4,3	- 2,3	0,4	1,4	2,9
Vogelsbergkreis	- 1,0	- 1,4	- 4,9	- 4,9	- 0,5	0,7	- 0,7	0,8
Reg.-Bez. G i e ß e n	- 0,3	0,4	- 3,8	- 3,8	- 1,5	- 0,5	- 0,6	2,8
Kassel, documenta-Stadt	0,5	- 2,7	- 1,3	- 1,5	- 2,8	- 1,2	- 1,6	3,8
Fulda	- 0,9	- 2,1	- 4,1	- 4,4	- 1,3	1,1	- 5,1	2,7
Hersfeld-Rotenburg	- 0,4	- 4,2	- 3,7	- 3,6	- 0,6	1,5	- 3,2	2,1
Kassel	0,0	- 0,5	- 0,4	- 0,4	0,0	- 0,3	0,2	0,8
Schwalm-Eder-Kreis	- 0,5	- 1,4	- 2,4	- 2,2	- 0,8	0,4	0,5	- 0,0
Waldeck-Frankenberg	0,6	- 1,6	- 2,2	- 2,3	- 3,5	1,7	3,7	2,4
Werra-Meißner-Kreis	- 1,2	- 2,9	- 8,0	- 8,3	1,0	- 0,3	- 2,4	2,4
Reg.-Bez. K a s s e l	- 0,2	- 2,0	- 2,6	- 2,7	- 1,3	0,3	- 1,7	2,3
Land H e s s e n	0,2	- 0,3	- 3,0	- 3,1	- 0,3	0,0	0,0	2,7
davon								
kreisfreie Städte	0,7	2,4	- 1,3	- 1,3	- 0,0	- 0,6	0,5	3,0
Landkreise	- 0,1	- 0,5	- 3,5	- 3,6	- 0,4	0,3	- 0,6	2,5

Noch: 6 Erwerbstätige in den Verwaltungsbezirken Hessens 2009 nach Wirtschaftsbereichen
c) Anteile am Land Hessen

Kreisfreie Stadt (St.) Landkreis	Erwerbs- tätige insgesamt	davon						
		Land- und Forst- wirtschaft, Fischerei	Produzierendes Gewerbe (o. Baugewerbe)		Bau- gewerbe	Handel, Gast- gewerbe u. Verkehr	Finanz., Ver- mietung u. Unternehm.- dienstleist.	Öffentliche u. private Dienst- leister
			zu- sammen	dar. Verarb. Gewerbe				
%								
Darmstadt, Wissenschaftsstadt	3,9	1,2	4,1	4,2	1,7	3,1	4,2	4,8
Frankfurt am Main, St.	19,9	3,0	9,0	8,5	11,4	20,8	34,8	16,4
Offenbach am Main, St.	2,1	0,4	2,0	1,9	2,0	1,7	2,5	2,2
Wiesbaden, Landeshauptstadt	5,5	2,4	3,1	3,1	4,7	4,7	6,9	6,9
Bergstraße	3,2	4,9	3,5	3,4	4,6	3,7	2,1	3,1
Darmstadt-Dieburg	3,2	5,2	4,0	4,1	5,0	3,4	2,3	2,8
Groß-Gerau	3,8	2,9	5,3	5,4	3,6	4,5	3,2	2,7
Hochtaunuskreis	3,5	2,3	3,0	3,0	2,9	3,2	4,7	3,4
Main-Kinzig-Kreis	5,3	6,7	7,0	7,0	7,4	5,1	4,1	5,0
Main-Taunus-Kreis	3,5	2,2	2,0	2,0	2,6	4,5	4,7	2,9
Odenwaldkreis	1,2	2,2	1,9	1,9	1,7	1,0	0,7	1,1
Offenbach	4,8	2,7	4,9	4,9	5,4	6,2	4,9	3,3
Rheingau-Taunus-Kreis	2,0	4,9	2,0	2,0	2,5	1,9	1,6	2,2
Wetteraukreis	3,6	5,1	4,0	4,0	4,7	3,5	3,0	3,8
Reg.-Bez. D a r m s t a d t	65,6	46,0	55,7	55,5	60,3	67,2	79,7	60,6
Gießen	4,1	3,6	4,3	4,2	3,7	4,1	2,7	5,2
Lahn-Dill-Kreis	3,8	3,6	6,9	7,0	4,2	3,3	2,2	3,6
Limburg-Weilburg	2,3	2,9	2,2	2,2	3,8	2,4	1,5	2,5
Marburg-Biedenkopf	3,8	5,3	5,3	5,4	3,6	2,8	2,2	5,0
Vogelsbergkreis	1,4	5,2	2,0	2,0	2,2	1,2	0,5	1,5
Reg.-Bez. G i e ß e n	15,3	20,6	20,6	20,9	17,5	13,8	9,1	17,8
Kassel, documenta-Stadt	4,4	1,5	3,4	3,1	3,0	4,4	3,7	6,0
Fulda	3,6	6,7	4,5	4,5	5,6	3,8	2,4	3,5
Hersfeld-Rotenburg	1,9	3,7	2,4	2,5	2,8	2,1	0,9	1,8
Kassel	2,9	5,1	5,0	5,1	3,0	2,8	1,7	2,6
Schwalm-Eder-Kreis	2,3	5,8	2,9	3,0	2,6	2,3	0,9	3,0
Waldeck-Frankenberg	2,6	6,8	4,0	4,0	3,1	2,3	0,9	3,0
Werra-Meißner-Kreis	1,3	3,9	1,5	1,4	2,0	1,2	0,6	1,7
Reg.-Bez. K a s s e l	19,1	33,4	23,7	23,6	22,2	18,9	11,2	21,5
Land H e s s e n	100	100	100	100	100	100	100	100
davon								
kreisfreie Städte	35,8	8,5	21,6	20,9	22,9	34,7	52,1	36,3
Landkreise	64,2	91,5	78,4	79,1	77,1	65,3	47,9	63,7

Noch: 6 Erwerbstätige in den Verwaltungsbezirken Hessens 2009 nach Wirtschaftsbereichen
d) Anteile der Wirtschaftsbereiche

Kreisfreie Stadt (St.) Landkreis	Erwerbs- tätige insgesamt	davon						
		Land- und Forst- wirtschaft, Fischerei	Produzierendes Gewerbe (o. Baugewerbe)		Bau- gewerbe	Handel, Gast- gewerbe u. Verkehr	Finanz., Ver- mietung u. Unternehm.- dienstleist.	Öffentliche u. private Dienst- leister
			zu- sammen	dar. Verarb. Gewerbe				
%								
Darmstadt, Wissenschaftsstadt	100	0,4	18,1	17,8	2,1	20,9	23,9	34,5
Frankfurt am Main, St.	100	0,2	7,7	7,1	2,7	27,4	38,9	23,0
Offenbach am Main, St.	100	0,2	16,6	15,5	4,7	21,3	27,3	29,9
Wiesbaden, Landeshauptstadt	100	0,6	9,6	9,3	4,1	22,7	27,9	35,1
Bergstraße	100	2,2	18,9	17,4	6,9	30,0	14,8	27,3
Darmstadt-Dieburg	100	2,3	21,6	21,3	7,4	28,3	16,1	24,2
Groß-Gerau	100	1,1	24,1	23,6	4,6	31,3	18,7	20,2
Hochtaunuskreis	100	0,9	14,5	14,2	3,9	23,5	30,0	27,2
Main-Kinzig-Kreis	100	1,8	22,7	21,9	6,6	25,5	17,2	26,2
Main-Taunus-Kreis	100	0,9	9,6	9,4	3,5	33,5	29,5	23,0
Odenwaldkreis	100	2,6	27,8	27,6	6,7	22,3	13,9	26,7
Offenbach	100	0,8	17,6	16,8	5,3	33,9	22,8	19,6
Rheingau-Taunus-Kreis	100	3,5	17,1	16,7	6,0	24,8	18,3	30,2
Wetteraukreis	100	2,0	18,9	18,0	6,1	25,3	18,5	29,1
Reg.-Bez. D a r m s t a d t	100	1,0	14,6	14,0	4,4	27,0	27,1	25,9
Gießen	100	1,3	17,9	17,1	4,3	26,5	14,5	35,5
Lahn-Dill-Kreis	100	1,4	31,1	30,6	5,2	22,7	13,1	26,6
Limburg-Weilburg	100	1,8	16,4	15,9	8,0	28,0	14,6	31,1
Marburg-Biedenkopf	100	2,0	24,2	23,7	4,5	19,3	12,9	37,1
Vogelsbergkreis	100	5,3	24,2	23,9	7,6	23,5	8,6	30,7
Reg.-Bez. G i e ß e n	100	1,9	23,1	22,5	5,4	23,7	13,3	32,6
Kassel, documenta-Stadt	100	0,5	13,3	11,7	3,3	26,4	18,8	37,8
Fulda	100	2,6	21,1	20,5	7,2	27,5	14,8	26,7
Hersfeld-Rotenburg	100	2,8	22,2	21,5	7,1	29,6	10,9	27,3
Kassel	100	2,5	29,5	29,1	4,9	24,8	13,2	25,0
Schwalm-Eder-Kreis	100	3,5	21,5	21,1	5,2	25,6	8,5	35,7
Waldeck-Frankenberg	100	3,8	26,4	25,7	5,7	23,5	8,2	32,4
Werra-Meißner-Kreis	100	4,2	18,8	18,1	7,2	24,2	10,0	35,6
Reg.-Bez. K a s s e l	100	2,5	21,3	20,5	5,5	26,1	13,1	31,6
Land H e s s e n	100	1,4	17,2	16,5	4,7	26,3	22,3	28,0
davon								
kreisfreie Städte	100	0,3	10,4	9,6	3,0	25,5	32,4	28,3
Landkreise	100	2,0	21,0	20,4	5,7	26,8	16,7	27,8

7 Arbeitnehmer in den Verwaltungsbezirken Hessens 2006 nach Wirtschaftsbereichen
a) Grundzahlen

Kreisfreie Stadt (St.) Landkreis	Arbeitnehmer insgesamt	davon						
		Land- und Forst- wirtschaft, Fischerei	Produzierendes Gewerbe (o. Baugewerbe)		Bau- gewerbe	Handel, Gast- gewerbe u. Verkehr	Finanz., Ver- mietung u. Unternehm.- dienstleist.	Öffentliche u. private Dienst- leister
			zu- sammen	dar. Verarb. Gewerbe				
1000								
Darmstadt, Wissenschaftsstadt	108,5	0,4	21,5	21,0	2,1	23,1	25,1	36,3
Frankfurt am Main, St.	543,3	1,1	47,6	43,3	13,3	155,3	203,6	122,4
Offenbach am Main, St.	56,9	0,1	11,4	10,6	1,9	12,2	15,0	16,3
Wiesbaden, Landeshauptstadt	150,8	0,8	16,5	15,9	5,5	32,3	42,3	53,5
Bergstraße	84,0	1,3	18,8	17,2	5,1	24,9	11,3	22,6
Darmstadt-Dieburg	80,7	1,5	20,1	19,8	5,8	22,8	10,8	19,8
Groß-Gerau	106,3	0,8	29,4	28,7	4,6	31,1	20,7	19,6
Hochtaunuskreis	94,7	0,6	15,6	15,2	3,0	22,4	28,2	24,9
Main-Kinzig-Kreis	141,4	1,6	36,0	34,6	8,4	36,1	23,4	35,9
Main-Taunus-Kreis	92,3	0,7	12,5	12,3	2,7	31,3	24,4	20,8
Odenwaldkreis	31,1	0,3	10,3	10,3	1,9	6,4	3,8	8,3
Offenbach	129,3	0,9	25,7	25,0	5,6	46,0	26,9	24,2
Rheingau-Taunus-Kreis	51,8	1,3	9,8	9,6	2,6	13,3	8,5	16,3
Wetteraukreis	94,6	1,0	18,9	17,8	4,9	24,8	16,6	28,3
Reg.-Bez. D a r m s t a d t	1 765,8	12,6	294,0	281,2	67,1	482,0	460,8	449,2
Gießen	109,0	0,9	21,5	20,3	4,2	29,5	13,9	39,1
Lahn-Dill-Kreis	103,4	0,7	35,9	35,3	5,0	23,5	11,5	26,8
Limburg-Weilburg	59,3	0,5	10,1	9,7	4,2	16,9	8,5	19,1
Marburg-Biedenkopf	100,2	0,7	27,1	26,5	4,2	19,3	11,2	37,7
Vogelsbergkreis	35,9	0,7	9,6	9,4	2,5	8,4	2,9	11,9
Reg.-Bez. G i e ß e n	407,9	3,5	104,2	101,2	20,0	97,6	48,0	134,6
Kassel, documenta-Stadt	119,5	0,6	17,2	14,9	3,6	32,7	20,8	44,6
Fulda	97,9	0,7	23,4	22,7	6,4	26,8	14,7	25,8
Hersfeld-Rotenburg	51,5	0,6	13,1	12,7	3,6	15,5	5,2	13,6
Kassel	79,7	1,0	26,1	25,7	3,2	19,2	9,3	21,1
Schwalm-Eder-Kreis	62,2	0,7	14,7	14,3	2,9	16,0	4,9	23,0
Waldeck-Frankenberg	67,7	0,8	20,4	19,8	3,7	15,3	4,3	23,3
Werra-Meißner-Kreis	35,9	0,8	7,9	7,6	2,3	8,4	3,0	13,6
Reg.-Bez. K a s s e l	514,5	5,1	122,7	117,6	25,7	133,8	62,2	164,9
Land H e s s e n	2 688,1	21,2	520,8	500,1	112,9	713,5	571,0	748,7
davon								
kreisfreie Städte	979,0	3,1	114,1	105,7	26,3	255,5	306,9	273,1
Landkreise	1 709,0	18,2	406,7	394,4	86,5	458,0	264,1	475,6

**Noch: 7 Arbeitnehmer in den Verwaltungsbezirken Hessens 2006 nach Wirtschaftsbereichen
b) Zu- bzw. Abnahme (-) gegenüber dem Vorjahr**

Kreisfreie Stadt (St.) Landkreis	Arbeitnehmer insgesamt	davon						
		Land- und Forst- wirtschaft, Fischerei	Produzierendes Gewerbe (o. Baugewerbe)		Bau- gewerbe	Handel, Gast- gewerbe u. Verkehr	Finanz., Ver- mietung u. Unternehm.- dienstleist.	Öffentliche u. private Dienst- leister
			zu- sammen	dar. Verarb. Gewerbe				
%								
Darmstadt, Wissenschaftsstadt	0,0	11,8	- 4,2	- 2,6	- 15,8	- 0,8	8,7	- 1,4
Frankfurt am Main, St.	0,5	- 0,1	- 3,7	- 4,2	- 5,2	- 1,5	3,6	0,4
Offenbach am Main, St.	0,2	1,5	- 2,9	- 3,0	7,2	- 0,9	2,9	0,1
Wiesbaden, Landeshauptstadt	0,7	5,2	- 6,2	- 6,3	3,1	0,4	3,5	0,7
Bergstraße	- 0,4	12,0	- 3,9	- 4,4	- 2,6	0,4	1,8	0,4
Darmstadt-Dieburg	1,1	11,4	- 0,5	- 0,2	11,9	0,1	- 3,1	2,7
Groß-Gerau	- 0,2	8,1	- 5,5	- 5,6	1,8	3,7	- 1,0	2,4
Hochtaunuskreis	0,3	- 3,9	- 1,9	- 1,9	- 5,3	2,0	- 1,2	2,7
Main-Kinzig-Kreis	- 0,2	- 0,3	0,7	0,8	- 1,2	- 2,3	- 1,1	2,1
Main-Taunus-Kreis	0,7	4,0	- 4,7	- 4,7	- 5,5	2,2	2,5	0,4
Odenwaldkreis	- 0,5	5,2	- 3,3	- 3,2	- 6,8	0,7	10,6	- 1,1
Offenbach	- 0,5	0,3	- 2,6	- 2,7	- 2,7	- 0,8	- 2,8	5,9
Rheingau-Taunus-Kreis	- 0,2	- 0,9	- 4,5	- 4,6	- 4,8	2,5	1,8	0,2
Wetteraukreis	0,7	0,3	- 0,7	- 0,8	- 3,1	0,3	0,3	2,9
Reg.-Bez. D a r m s t a d t	0,2	3,7	- 3,0	- 3,0	- 1,9	- 0,2	2,3	1,1
Gießen	0,3	- 1,4	- 0,1	- 0,3	- 0,6	- 1,4	8,2	- 0,6
Lahn-Dill-Kreis	1,0	- 3,5	0,1	0,1	- 0,6	0,4	6,4	1,2
Limburg-Weilburg	1,2	- 1,5	- 3,2	- 3,4	- 1,1	1,2	9,2	0,9
Marburg-Biedenkopf	0,5	- 3,5	- 0,9	- 0,9	- 0,1	0,8	- 0,3	1,6
Vogelsbergkreis	- 0,8	- 4,2	- 0,3	- 0,1	- 0,6	- 1,4	- 0,8	- 0,5
Reg.-Bez. G i e ß e n	0,6	- 2,8	- 0,6	- 0,6	- 0,6	- 0,1	5,3	0,6
Kassel, documenta-Stadt	2,3	- 1,2	0,2	- 0,2	- 1,9	2,8	7,8	0,7
Fulda	2,1	0,4	- 0,7	- 0,9	2,0	2,8	8,0	1,0
Hersfeld-Rotenburg	0,2	- 3,5	- 2,2	- 2,4	2,5	0,2	2,4	1,4
Kassel	0,0	0,0	- 1,2	- 1,1	0,7	- 0,5	2,2	0,8
Schwalm-Eder-Kreis	- 0,2	- 1,8	0,7	0,9	1,4	1,8	3,8	- 3,0
Waldeck-Frankenberg	0,4	- 4,1	0,1	0,1	3,4	0,4	8,8	- 1,2
Werra-Meißner-Kreis	- 3,1	- 2,3	- 4,4	- 4,6	1,3	- 0,7	0,0	- 5,1
Reg.-Bez. K a s s e l	0,7	- 1,8	- 0,8	- 0,9	1,4	1,4	5,9	- 0,5
Land H e s s e n	0,4	1,2	- 2,0	- 2,0	- 0,9	0,1	2,9	0,7
davon								
kreisfreie Städte	0,7	2,7	- 3,5	- 3,5	- 3,3	- 0,7	4,2	0,2
Landkreise	0,2	1,0	- 1,6	- 1,6	- 0,2	0,5	1,5	0,9

Noch: 7 Arbeitnehmer in den Verwaltungsbezirken Hessens 2006 nach Wirtschaftsbereichen
c) Anteile am Land Hessen

Kreisfreie Stadt (St.) Landkreis	Arbeitnehmer insgesamt	davon						
		Land- und Forst- wirtschaft, Fischerei	Produzierendes Gewerbe (o. Baugewerbe)		Bau- gewerbe	Handel, Gast- gewerbe u. Verkehr	Finanz., Ver- mietung u. Unternehm.- dienstleist.	Öffentliche u. private Dienst- leister
			zu- sammen	dar. Verarb. Gewerbe				
%								
Darmstadt, Wissenschaftsstadt	4,0	2,0	4,1	4,2	1,9	3,2	4,4	4,9
Frankfurt am Main, St.	20,2	5,3	9,1	8,7	11,7	21,8	35,7	16,3
Offenbach am Main, St.	2,1	0,6	2,2	2,1	1,6	1,7	2,6	2,2
Wiesbaden, Landeshauptstadt	5,6	3,9	3,2	3,2	4,8	4,5	7,4	7,1
Bergstraße	3,1	6,3	3,6	3,4	4,5	3,5	2,0	3,0
Darmstadt-Dieburg	3,0	6,9	3,9	4,0	5,1	3,2	1,9	2,6
Groß-Gerau	4,0	3,8	5,6	5,7	4,0	4,4	3,6	2,6
Hochtaunuskreis	3,5	2,9	3,0	3,0	2,7	3,1	4,9	3,3
Main-Kinzig-Kreis	5,3	7,6	6,9	6,9	7,4	5,1	4,1	4,8
Main-Taunus-Kreis	3,4	3,3	2,4	2,5	2,4	4,4	4,3	2,8
Odenwaldkreis	1,2	1,5	2,0	2,1	1,7	0,9	0,7	1,1
Offenbach	4,8	4,4	4,9	5,0	5,0	6,5	4,7	3,2
Rheingau-Taunus-Kreis	1,9	6,0	1,9	1,9	2,3	1,9	1,5	2,2
Wetteraukreis	3,5	4,9	3,6	3,6	4,4	3,5	2,9	3,8
Reg.-Bez. D a r m s t a d t	65,7	59,4	56,4	56,2	59,5	67,6	80,7	60,0
Gießen	4,1	4,1	4,1	4,1	3,7	4,1	2,4	5,2
Lahn-Dill-Kreis	3,8	3,5	6,9	7,1	4,4	3,3	2,0	3,6
Limburg-Weilburg	2,2	2,2	1,9	1,9	3,7	2,4	1,5	2,6
Marburg-Biedenkopf	3,7	3,5	5,2	5,3	3,7	2,7	2,0	5,0
Vogelsbergkreis	1,3	3,3	1,8	1,9	2,2	1,2	0,5	1,6
Reg.-Bez. G i e ß e n	15,2	16,6	20,0	20,2	17,7	13,7	8,4	18,0
Kassel, documenta-Stadt	4,4	2,6	3,3	3,0	3,2	4,6	3,6	6,0
Fulda	3,6	3,3	4,5	4,5	5,7	3,8	2,6	3,5
Hersfeld-Rotenburg	1,9	2,6	2,5	2,5	3,2	2,2	0,9	1,8
Kassel	3,0	4,7	5,0	5,1	2,8	2,7	1,6	2,8
Schwalm-Eder-Kreis	2,3	3,5	2,8	2,9	2,6	2,2	0,9	3,1
Waldeck-Frankenberg	2,5	3,6	3,9	4,0	3,3	2,1	0,8	3,1
Werra-Meißner-Kreis	1,3	3,6	1,5	1,5	2,0	1,2	0,5	1,8
Reg.-Bez. K a s s e l	19,1	24,0	23,6	23,5	22,8	18,8	10,9	22,0
Land H e s s e n	100	100	100	100	100	100	100	100
davon								
kreisfreie Städte	36,4	14,4	21,9	21,1	23,3	35,8	53,8	36,5
Landkreise	63,6	85,6	78,1	78,9	76,7	64,2	46,2	63,5

Noch: 7 Arbeitnehmer in den Verwaltungsbezirken Hessens 2006 nach Wirtschaftsbereichen
d) Anteile der Wirtschaftsbereiche

Kreisfreie Stadt (St.) Landkreis	Arbeitnehmer insgesamt	davon						
		Land- und Forst- wirtschaft, Fischerei	Produzierendes Gewerbe (o. Baugewerbe)		Bau- gewerbe	Handel, Gast- gewerbe u. Verkehr	Finanz., Ver- mietung u. Unternehm.- dienstleist.	Öffentliche u. private Dienst- leister
			zu- sammen	dar. Verarb. Gewerbe				
%								
Darmstadt, Wissenschaftsstadt	100	0,4	19,8	19,3	2,0	21,2	23,2	33,5
Frankfurt am Main, St.	100	0,2	8,8	8,0	2,4	28,6	37,5	22,5
Offenbach am Main, St.	100	0,2	20,0	18,6	3,3	21,5	26,4	28,7
Wiesbaden, Landeshauptstadt	100	0,5	10,9	10,5	3,6	21,4	28,0	35,5
Bergstraße	100	1,6	22,3	20,5	6,0	29,7	13,4	26,9
Darmstadt-Dieburg	100	1,8	24,9	24,5	7,1	28,3	13,4	24,5
Groß-Gerau	100	0,7	27,7	27,0	4,3	29,3	19,5	18,5
Hochtaunuskreis	100	0,7	16,5	16,0	3,2	23,6	29,8	26,2
Main-Kinzig-Kreis	100	1,1	25,5	24,5	5,9	25,6	16,6	25,4
Main-Taunus-Kreis	100	0,8	13,5	13,4	2,9	33,9	26,4	22,5
Odenwaldkreis	100	1,0	33,2	33,0	6,2	20,6	12,2	26,7
Offenbach	100	0,7	19,8	19,3	4,4	35,6	20,8	18,7
Rheingau-Taunus-Kreis	100	2,5	18,9	18,4	5,0	25,7	16,5	31,5
Wetteraukreis	100	1,1	20,0	18,8	5,2	26,2	17,6	29,9
Reg.-Bez. D a r m s t a d t	100	0,7	16,7	15,9	3,8	27,3	26,1	25,4
Gießen	100	0,8	19,7	18,6	3,8	27,1	12,7	35,8
Lahn-Dill-Kreis	100	0,7	34,7	34,1	4,8	22,7	11,1	25,9
Limburg-Weilburg	100	0,8	17,0	16,4	7,0	28,5	14,4	32,2
Marburg-Biedenkopf	100	0,7	27,1	26,5	4,1	19,2	11,2	37,6
Vogelsbergkreis	100	1,9	26,7	26,2	7,0	23,4	8,0	33,0
Reg.-Bez. G i e ß e n	100	0,9	25,5	24,8	4,9	23,9	11,8	33,0
Kassel, documenta-Stadt	100	0,5	14,4	12,5	3,1	27,4	17,4	37,3
Fulda	100	0,7	23,9	23,2	6,5	27,4	15,1	26,4
Hersfeld-Rotenburg	100	1,1	25,4	24,6	6,9	30,1	10,1	26,5
Kassel	100	1,3	32,7	32,3	4,0	24,0	11,6	26,4
Schwalm-Eder-Kreis	100	1,2	23,6	23,0	4,7	25,7	7,9	36,9
Waldeck-Frankenberg	100	1,1	30,1	29,2	5,5	22,5	6,4	34,4
Werra-Meißner-Kreis	100	2,1	21,9	21,1	6,4	23,4	8,3	37,8
Reg.-Bez. K a s s e l	100	1,0	23,8	22,9	5,0	26,0	12,1	32,1
Land H e s s e n	100	0,8	19,4	18,6	4,2	26,5	21,2	27,9
davon								
kreisfreie Städte	100	0,3	11,7	10,8	2,7	26,1	31,3	27,9
Landkreise	100	1,1	23,8	23,1	5,1	26,8	15,5	27,8

8 Arbeitnehmer in den Verwaltungsbezirken Hessens 2007 nach Wirtschaftsbereichen
a) Grundzahlen

Kreisfreie Stadt (St.) Landkreis	Arbeitnehmer insgesamt	davon						
		Land- und Forst- wirtschaft, Fischerei	Produzierendes Gewerbe (o. Baugewerbe)		Bau- gewerbe	Handel, Gast- gewerbe u. Verkehr	Finanz., Ver- mietung u. Unternehm.- dienstleist.	Öffentliche u. private Dienst- leister
			zu- sammen	dar. Verarb. Gewerbe				
1000								
Darmstadt, Wissenschaftsstadt	110,4	0,5	21,7	21,3	2,2	23,0	25,6	37,5
Frankfurt am Main, St.	556,6	1,2	46,5	42,2	13,6	157,4	212,2	125,7
Offenbach am Main, St.	57,3	0,1	11,3	10,6	2,1	11,7	15,2	16,9
Wiesbaden, Landeshauptstadt	152,8	0,9	16,3	15,7	5,8	33,6	43,0	53,2
Bergstraße	85,6	1,4	18,4	16,9	5,3	25,1	12,0	23,5
Darmstadt-Dieburg	82,4	1,5	20,2	19,9	5,8	23,4	11,4	20,0
Groß-Gerau	105,7	0,9	28,9	28,2	4,3	32,1	19,7	19,9
Hochtaunuskreis	96,1	0,6	15,8	15,5	3,1	22,4	28,5	25,6
Main-Kinzig-Kreis	144,3	1,6	37,1	35,7	8,6	36,3	23,8	37,1
Main-Taunus-Kreis	94,1	0,7	11,9	11,8	2,8	32,0	25,6	21,1
Odenwaldkreis	32,1	0,3	10,2	10,2	2,0	6,6	4,3	8,6
Offenbach	129,2	1,0	25,6	24,6	5,7	44,4	27,9	24,6
Rheingau-Taunus-Kreis	52,2	1,3	10,0	9,8	2,7	12,7	8,9	16,5
Wetteraukreis	96,4	1,1	20,2	19,1	5,1	25,0	16,6	28,5
Reg.-Bez. D a r m s t a d t	1 795,5	13,1	294,1	281,5	69,1	485,7	474,8	458,6
Gießen	111,0	0,8	21,9	20,8	4,2	29,8	14,7	39,6
Lahn-Dill-Kreis	105,5	0,8	36,8	36,2	5,0	23,7	12,2	27,0
Limburg-Weilburg	61,0	0,5	10,7	10,3	4,4	17,1	9,1	19,3
Marburg-Biedenkopf	103,2	0,7	27,7	27,2	4,3	19,6	12,1	38,7
Vogelsbergkreis	36,6	0,7	10,0	9,9	2,6	8,4	2,9	11,9
Reg.-Bez. G i e ß e n	417,2	3,5	107,1	104,3	20,5	98,6	51,0	136,5
Kassel, documenta-Stadt	123,4	0,6	17,5	15,3	3,8	33,4	22,3	45,7
Fulda	100,6	0,7	23,8	23,1	6,8	27,4	15,5	26,4
Hersfeld-Rotenburg	52,0	0,5	13,0	12,6	3,6	15,5	5,4	14,0
Kassel	79,5	1,0	25,6	25,3	3,3	19,6	9,6	20,4
Schwalm-Eder-Kreis	63,2	0,8	15,1	14,7	2,9	16,1	5,1	23,3
Waldeck-Frankenberg	69,2	0,8	20,8	20,2	3,9	15,6	4,8	23,4
Werra-Meißner-Kreis	36,1	0,8	7,9	7,5	2,4	8,5	3,3	13,3
Reg.-Bez. K a s s e l	524,1	5,3	123,8	118,8	26,6	136,0	65,9	166,4
Land H e s s e n	2 736,7	21,9	525,0	504,6	116,3	720,3	591,7	761,5
davon								
kreisfreie Städte	1 000,6	3,3	113,3	105,1	27,5	259,1	318,3	279,0
Landkreise	1 736,1	18,6	411,7	399,5	88,8	461,2	273,4	482,5

**Noch: 8 Arbeitnehmer in den Verwaltungsbezirken Hessens 2007 nach Wirtschaftsbereichen
b) Zu- bzw. Abnahme (-) gegenüber dem Vorjahr**

Kreisfreie Stadt (St.) Landkreis	Arbeitnehmer insgesamt	davon						
		Land- und Forst- wirtschaft, Fischerei	Produzierendes Gewerbe (o. Baugewerbe)		Bau- gewerbe	Handel, Gast- gewerbe u. Verkehr	Finanz., Ver- mietung u. Unternehm.- dienstleist.	Öffentliche u. private Dienst- leister
			zu- sammen	dar. Verarb. Gewerbe				
%								
Darmstadt, Wissenschaftsstadt	1,8	23,0	1,1	1,3	3,0	-0,2	1,8	3,1
Frankfurt am Main, St.	2,5	4,9	-2,3	-2,6	2,4	1,4	4,2	2,7
Offenbach am Main, St.	0,7	1,5	-0,7	-0,1	13,4	-4,5	1,1	3,6
Wiesbaden, Landeshauptstadt	1,3	6,6	-1,2	-0,9	6,8	4,3	1,6	-0,5
Bergstraße	2,0	3,6	-1,9	-1,9	4,8	0,6	6,3	3,9
Darmstadt-Dieburg	2,2	2,7	0,7	0,7	1,3	2,8	6,0	1,3
Groß-Gerau	-0,5	9,3	-1,6	-1,5	-5,2	2,9	-5,2	1,2
Hochtaunuskreis	1,4	1,5	1,3	1,9	2,2	0,3	1,1	2,9
Main-Kinzig-Kreis	2,1	-1,4	3,0	3,3	2,4	0,4	1,7	3,3
Main-Taunus-Kreis	2,0	-0,1	-4,5	-4,4	5,7	2,3	4,8	1,6
Odenwaldkreis	3,1	5,0	-1,1	-1,1	3,7	3,0	14,1	3,3
Offenbach	-0,1	3,8	-0,3	-1,4	1,7	-3,4	3,9	1,5
Rheingau-Taunus-Kreis	0,8	5,2	1,9	2,1	6,4	-4,6	4,6	1,2
Wetteraukreis	1,9	0,8	6,7	7,1	3,4	0,5	0,1	0,8
Reg.-Bez. D a r m s t a d t	1,7	3,8	0,0	0,1	3,0	0,8	3,0	2,1
Gießen	1,8	-9,8	2,1	2,4	1,1	0,9	5,9	1,2
Lahn-Dill-Kreis	2,1	5,0	2,5	2,5	0,5	0,9	6,1	1,0
Limburg-Weilburg	2,8	3,2	5,4	5,7	5,0	0,9	7,0	0,7
Marburg-Biedenkopf	3,0	0,7	2,2	2,3	4,0	1,7	8,1	2,6
Vogelsbergkreis	1,8	0,9	4,9	5,0	3,2	0,4	0,2	0,5
Reg.-Bez. G i e ß e n	2,3	-0,6	2,8	3,0	2,6	1,0	6,3	1,4
Kassel, documenta-Stadt	3,3	10,5	2,1	2,8	4,4	2,1	7,2	2,6
Fulda	2,8	3,2	1,7	1,9	6,2	1,9	5,4	2,3
Hersfeld-Rotenburg	0,8	-0,5	-0,4	-0,3	1,0	-0,0	2,9	2,2
Kassel	-0,3	2,9	-1,6	-1,7	2,5	2,4	3,7	-3,4
Schwalm-Eder-Kreis	1,7	3,0	2,7	3,1	-0,4	0,9	3,0	1,5
Waldeck-Frankenberg	2,2	7,3	2,0	2,2	3,2	1,9	11,7	0,4
Werra-Meißner-Kreis	0,6	3,0	-0,1	-0,3	4,4	1,3	8,7	-2,1
Reg.-Bez. K a s s e l	1,9	4,1	0,9	1,0	3,4	1,6	5,9	0,9
Land H e s s e n	1,8	3,1	0,8	0,9	3,0	1,0	3,6	1,7
davon								
kreisfreie Städte	2,2	8,7	-0,7	-0,6	4,4	1,4	3,7	2,2
Landkreise	1,6	2,2	1,2	1,3	2,6	0,7	3,5	1,4

Noch: 8 Arbeitnehmer in den Verwaltungsbezirken Hessens 2007 nach Wirtschaftsbereichen
c) Anteile am Land Hessen

Kreisfreie Stadt (St.) Landkreis	Arbeitnehmer insgesamt	davon						
		Land- und Forst- wirtschaft, Fischerei	Produzierendes Gewerbe (o. Baugewerbe)		Bau- gewerbe	Handel, Gast- gewerbe u. Verkehr	Finanz., Ver- mietung u. Unternehm.- dienstleist.	Öffentliche u. private Dienst- leister
			zu- sammen	dar. Verarb. Gewerbe				
%								
Darmstadt, Wissenschaftsstadt	4,0	2,3	4,1	4,2	1,9	3,2	4,3	4,9
Frankfurt am Main, St.	20,3	5,4	8,9	8,4	11,7	21,9	35,9	16,5
Offenbach am Main, St.	2,1	0,6	2,2	2,1	1,8	1,6	2,6	2,2
Wiesbaden, Landeshauptstadt	5,6	4,0	3,1	3,1	5,0	4,7	7,3	7,0
Bergstraße	3,1	6,4	3,5	3,3	4,6	3,5	2,0	3,1
Darmstadt-Dieburg	3,0	6,9	3,8	3,9	5,0	3,3	1,9	2,6
Groß-Gerau	3,9	4,0	5,5	5,6	3,7	4,5	3,3	2,6
Hochtaunuskreis	3,5	2,9	3,0	3,1	2,6	3,1	4,8	3,4
Main-Kinzig-Kreis	5,3	7,2	7,1	7,1	7,4	5,0	4,0	4,9
Main-Taunus-Kreis	3,4	3,2	2,3	2,3	2,4	4,4	4,3	2,8
Odenwaldkreis	1,2	1,5	1,9	2,0	1,7	0,9	0,7	1,1
Offenbach	4,7	4,5	4,9	4,9	4,9	6,2	4,7	3,2
Rheingau-Taunus-Kreis	1,9	6,1	1,9	1,9	2,4	1,8	1,5	2,2
Wetteraukreis	3,5	4,8	3,8	3,8	4,4	3,5	2,8	3,7
Reg.-Bez. D a r m s t a d t	65,6	59,8	56,0	55,8	59,5	67,4	80,2	60,2
Gießen	4,1	3,6	4,2	4,1	3,6	4,1	2,5	5,2
Lahn-Dill-Kreis	3,9	3,6	7,0	7,2	4,3	3,3	2,1	3,6
Limburg-Weilburg	2,2	2,2	2,0	2,0	3,8	2,4	1,5	2,5
Marburg-Biedenkopf	3,8	3,4	5,3	5,4	3,7	2,7	2,0	5,1
Vogelsbergkreis	1,3	3,2	1,9	2,0	2,2	1,2	0,5	1,6
Reg.-Bez. G i e ß e n	15,2	16,0	20,4	20,7	17,6	13,7	8,6	17,9
Kassel, documenta-Stadt	4,5	2,8	3,3	3,0	3,3	4,6	3,8	6,0
Fulda	3,7	3,3	4,5	4,6	5,8	3,8	2,6	3,5
Hersfeld-Rotenburg	1,9	2,5	2,5	2,5	3,1	2,2	0,9	1,8
Kassel	2,9	4,7	4,9	5,0	2,8	2,7	1,6	2,7
Schwalm-Eder-Kreis	2,3	3,5	2,9	2,9	2,5	2,2	0,9	3,1
Waldeck-Frankenberg	2,5	3,7	4,0	4,0	3,3	2,2	0,8	3,1
Werra-Meißner-Kreis	1,3	3,6	1,5	1,5	2,0	1,2	0,5	1,7
Reg.-Bez. K a s s e l	19,1	24,2	23,6	23,6	22,9	18,9	11,1	21,9
Land H e s s e n	100	100	100	100	100	100	100	100
davon								
kreisfreie Städte	36,6	15,1	21,6	20,8	23,7	36,0	53,8	36,6
Landkreise	63,4	84,9	78,4	79,2	76,3	64,0	46,2	63,4

Noch: 8 Arbeitnehmer in den Verwaltungsbezirken Hessens 2007 nach Wirtschaftsbereichen
d) Anteile der Wirtschaftsbereiche

Kreisfreie Stadt (St.) Landkreis	Arbeitnehmer insgesamt	davon						
		Land- und Forst- wirtschaft, Fischerei	Produzierendes Gewerbe (o. Baugewerbe)		Bau- gewerbe	Handel, Gast- gewerbe u. Verkehr	Finanz., Ver- mietung u. Unternehm.- dienstleist.	Öffentliche u. private Dienst- leister
			zu- sammen	dar. Verarb. Gewerbe				
%								
Darmstadt, Wissenschaftsstadt	100	0,5	19,6	19,2	2,0	20,8	23,2	33,9
Frankfurt am Main, St.	100	0,2	8,4	7,6	2,4	28,3	38,1	22,6
Offenbach am Main, St.	100	0,2	19,7	18,4	3,7	20,4	26,5	29,5
Wiesbaden, Landeshauptstadt	100	0,6	10,6	10,3	3,8	22,0	28,1	34,8
Bergstraße	100	1,6	21,5	19,7	6,2	29,3	14,0	27,4
Darmstadt-Dieburg	100	1,8	24,5	24,2	7,1	28,4	13,9	24,3
Groß-Gerau	100	0,8	27,4	26,7	4,1	30,3	18,6	18,8
Hochtaunuskreis	100	0,7	16,5	16,1	3,2	23,4	29,7	26,6
Main-Kinzig-Kreis	100	1,1	25,7	24,8	5,9	25,1	16,5	25,7
Main-Taunus-Kreis	100	0,7	12,7	12,5	3,0	34,0	27,2	22,4
Odenwaldkreis	100	1,1	31,9	31,7	6,2	20,6	13,5	26,8
Offenbach	100	0,8	19,8	19,1	4,4	34,4	21,6	19,0
Rheingau-Taunus-Kreis	100	2,6	19,2	18,7	5,2	24,3	17,1	31,6
Wetteraukreis	100	1,1	20,9	19,8	5,3	25,9	17,3	29,6
Reg.-Bez. D a r m s t a d t	100	0,7	16,4	15,7	3,9	27,1	26,4	25,5
Gießen	100	0,7	19,7	18,7	3,8	26,8	13,3	35,7
Lahn-Dill-Kreis	100	0,7	34,9	34,3	4,7	22,4	11,6	25,6
Limburg-Weilburg	100	0,8	17,5	16,8	7,2	28,0	15,0	31,6
Marburg-Biedenkopf	100	0,7	26,9	26,3	4,2	19,0	11,7	37,5
Vogelsbergkreis	100	1,9	27,5	27,0	7,1	23,0	7,9	32,6
Reg.-Bez. G i e ß e n	100	0,8	25,7	25,0	4,9	23,6	12,2	32,7
Kassel, documenta-Stadt	100	0,5	14,2	12,4	3,1	27,1	18,1	37,0
Fulda	100	0,7	23,6	22,9	6,7	27,2	15,4	26,3
Hersfeld-Rotenburg	100	1,1	25,1	24,3	6,9	29,8	10,3	26,8
Kassel	100	1,3	32,2	31,8	4,1	24,7	12,1	25,6
Schwalm-Eder-Kreis	100	1,2	23,9	23,3	4,6	25,5	8,0	36,8
Waldeck-Frankenberg	100	1,2	30,1	29,2	5,6	22,5	7,0	33,8
Werra-Meißner-Kreis	100	2,2	21,8	20,9	6,6	23,5	9,0	36,8
Reg.-Bez. K a s s e l	100	1,0	23,6	22,7	5,1	26,0	12,6	31,8
Land H e s s e n	100	0,8	19,2	18,4	4,2	26,3	21,6	27,8
davon								
kreisfreie Städte	100	0,3	11,3	10,5	2,7	25,9	31,8	27,9
Landkreise	100	1,1	23,7	23,0	5,1	26,6	15,7	27,8

9 Arbeitnehmer in den Verwaltungsbezirken Hessens 2008 nach Wirtschaftsbereichen
a) Grundzahlen

Kreisfreie Stadt (St.) Landkreis	Arbeitnehmer insgesamt	davon						
		Land- und Forst- wirtschaft, Fischerei	Produzierendes Gewerbe (o. Baugewerbe)		Bau- gewerbe	Handel, Gast- gewerbe u. Verkehr	Finanz., Ver- mietung u. Unternehm.- dienstleist.	Öffentliche u. private Dienst- leister
			zu- sammen	dar. Verarb. Gewerbe				
1000								
Darmstadt, Wissenschaftsstadt	111,6	0,5	22,1	21,7	2,0	22,9	25,6	38,6
Frankfurt am Main, St.	571,5	1,2	46,3	42,1	13,8	159,7	220,7	129,9
Offenbach am Main, St.	57,7	0,1	11,1	10,3	2,4	11,8	15,5	16,8
Wiesbaden, Landeshauptstadt	153,9	0,9	16,1	15,6	5,9	34,1	42,8	54,1
Bergstraße	86,1	1,4	18,4	16,9	5,2	25,5	11,9	23,8
Darmstadt-Dieburg	84,2	1,6	20,4	20,2	5,9	23,6	12,3	20,4
Groß-Gerau	106,4	0,9	28,6	27,9	4,3	32,7	19,6	20,3
Hochtaunuskreis	97,3	0,6	15,8	15,5	3,1	22,6	29,1	26,1
Main-Kinzig-Kreis	145,1	1,6	37,5	36,2	8,5	36,3	23,7	37,6
Main-Taunus-Kreis	96,9	0,7	11,0	10,8	2,7	32,6	27,9	21,9
Odenwaldkreis	32,3	0,4	10,1	10,0	1,9	6,8	4,5	8,7
Offenbach	130,7	1,0	25,8	24,7	5,8	44,6	28,7	24,9
Rheingau-Taunus-Kreis	53,0	1,4	10,1	9,8	2,7	13,1	9,1	16,6
Wetteraukreis	96,9	1,1	20,6	19,5	5,1	24,7	16,7	28,8
Reg.-Bez. D a r m s t a d t	1 823,9	13,2	293,8	281,2	69,2	490,8	488,3	468,6
Gießen	113,4	0,8	22,2	21,1	4,2	30,5	15,0	40,7
Lahn-Dill-Kreis	107,8	0,8	37,2	36,5	4,9	23,8	13,3	27,9
Limburg-Weilburg	61,4	0,5	10,9	10,5	4,4	17,3	9,0	19,2
Marburg-Biedenkopf	105,4	0,8	28,6	28,1	4,2	19,6	12,8	39,5
Vogelsbergkreis	37,0	0,7	10,3	10,1	2,6	8,5	2,9	12,0
Reg.-Bez. G i e ß e n	425,0	3,5	109,2	106,3	20,3	99,8	53,0	139,3
Kassel, documenta-Stadt	125,5	0,6	17,9	15,7	3,9	33,3	22,9	46,8
Fulda	101,7	0,8	24,0	23,3	6,9	27,6	15,3	27,1
Hersfeld-Rotenburg	52,5	0,5	13,0	12,6	3,6	15,4	5,5	14,4
Kassel	79,9	1,0	26,1	25,7	3,2	19,6	9,9	20,1
Schwalm-Eder-Kreis	64,0	0,8	15,3	15,0	2,8	16,3	4,8	23,9
Waldeck-Frankenberg	69,3	0,8	20,7	20,2	3,8	15,7	5,1	23,2
Werra-Meißner-Kreis	35,7	0,8	7,9	7,6	2,3	8,4	3,3	13,0
Reg.-Bez. K a s s e l	528,6	5,4	124,9	119,9	26,5	136,4	66,8	168,6
Land H e s s e n	2 777,5	22,0	527,9	507,5	115,9	727,0	608,1	776,5
davon								
kreisfreie Städte	1 020,3	3,2	113,5	105,4	27,9	261,7	327,7	286,3
Landkreise	1 757,2	18,8	414,4	402,1	88,1	465,3	280,5	490,2

**Noch: 9 Arbeitnehmer in den Verwaltungsbezirken Hessens 2008 nach Wirtschaftsbereichen
b) Zu- bzw. Abnahme (–) gegenüber dem Vorjahr**

Kreisfreie Stadt (St.) Landkreis	Arbeitnehmer insgesamt	davon						
		Land- und Forst- wirtschaft, Fischerei	Produzierendes Gewerbe (o. Baugewerbe)		Bau- gewerbe	Handel, Gast- gewerbe u. Verkehr	Finanz., Ver- mietung u. Unternehm.- dienstleist.	Öffentliche u. private Dienst- leister
			zu- sammen	dar. Verarb. Gewerbe				
%								
Darmstadt, Wissenschaftsstadt	1,1	– 7,8	1,9	2,0	– 10,8	– 0,6	0,2	3,0
Frankfurt am Main, St.	2,7	– 2,4	– 0,5	– 0,3	1,4	1,4	4,0	3,4
Offenbach am Main, St.	0,7	2,9	– 2,3	– 2,1	12,1	1,2	2,4	– 0,6
Wiesbaden, Landeshauptstadt	0,7	– 2,5	– 0,8	– 0,7	1,9	1,3	– 0,4	1,7
Bergstraße	0,6	0,6	– 0,2	– 0,3	– 2,3	1,8	– 0,9	1,2
Darmstadt-Dieburg	2,1	4,9	1,2	1,2	0,8	0,8	7,4	1,7
Groß-Gerau	0,7	0,3	– 1,1	– 1,0	– 1,2	2,1	– 0,3	2,5
Hochtaunuskreis	1,3	1,3	0,0	0,2	1,0	0,6	2,0	2,0
Main-Kinzig-Kreis	0,6	– 0,9	1,2	1,3	– 0,8	– 0,1	– 0,3	1,4
Main-Taunus-Kreis	2,9	0,4	– 8,1	– 8,2	– 3,8	2,0	9,3	3,9
Odenwaldkreis	0,7	6,2	– 1,7	– 1,7	– 2,7	2,4	3,9	1,3
Offenbach	1,2	1,9	0,8	0,3	0,9	0,3	2,9	1,3
Rheingau-Taunus-Kreis	1,5	1,5	0,7	0,5	– 0,1	2,9	2,4	0,8
Wetteraukreis	0,4	– 0,2	1,9	2,2	– 0,6	– 1,2	0,4	1,1
Reg.-Bez. D a r m s t a d t	1,6	0,4	– 0,1	– 0,1	0,0	1,1	2,9	2,2
Gießen	2,2	0,5	1,2	1,5	0,1	2,3	2,1	2,9
Lahn-Dill-Kreis	2,2	– 3,1	1,0	0,9	– 1,1	0,7	8,7	3,0
Limburg-Weilburg	0,6	7,2	2,4	2,4	0,0	1,4	– 1,3	– 0,1
Marburg-Biedenkopf	2,2	2,8	3,3	3,5	– 3,8	0,2	5,8	2,0
Vogelsbergkreis	1,1	– 3,9	2,4	2,4	– 1,0	1,2	0,3	0,8
Reg.-Bez. G i e ß e n	1,9	0,3	1,9	2,0	– 1,2	1,2	3,8	2,1
Kassel, documenta-Stadt	1,7	2,3	2,1	2,2	1,2	– 0,3	2,7	2,5
Fulda	1,1	6,6	0,7	0,8	2,0	1,0	– 1,5	2,6
Hersfeld-Rotenburg	1,1	– 1,3	0,0	– 0,1	0,8	– 0,6	3,7	3,0
Kassel	0,5	– 0,7	1,7	1,7	– 1,9	– 0,1	2,7	– 1,1
Schwalm-Eder-Kreis	1,2	0,0	1,4	1,6	– 3,8	1,3	– 4,5	2,8
Waldeck-Frankenberg	0,2	– 1,8	– 0,4	– 0,4	– 1,5	1,1	5,5	– 0,8
Werra-Meißner-Kreis	– 0,9	3,2	0,5	0,5	– 3,2	– 1,2	0,9	– 1,8
Reg.-Bez. K a s s e l	0,9	1,1	0,9	0,9	– 0,4	0,3	1,3	1,3
Land H e s s e n	1,5	0,6	0,5	0,6	– 0,3	0,9	2,8	2,0
davon								
kreisfreie Städte	2,0	– 2,1	0,1	0,3	1,3	1,0	2,9	2,6
Landkreise	1,2	1,0	0,6	0,7	– 0,8	0,9	2,6	1,6

Noch: 9 Arbeitnehmer in den Verwaltungsbezirken Hessens 2008 nach Wirtschaftsbereichen
c) Anteile am Land Hessen

Kreisfreie Stadt (St.) Landkreis	Arbeitnehmer insgesamt	davon						
		Land- und Forst- wirtschaft, Fischerei	Produzierendes Gewerbe (o. Baugewerbe)		Bau- gewerbe	Handel, Gast- gewerbe u. Verkehr	Finanz., Ver- mietung u. Unternehm.- dienstleist.	Öffentliche u. private Dienst- leister
			zu- sammen	dar. Verarb. Gewerbe				
%								
Darmstadt, Wissenschaftsstadt	4,0	2,1	4,2	4,3	1,7	3,1	4,2	5,0
Frankfurt am Main, St.	20,6	5,2	8,8	8,3	11,9	22,0	36,3	16,7
Offenbach am Main, St.	2,1	0,6	2,1	2,0	2,0	1,6	2,6	2,2
Wiesbaden, Landeshauptstadt	5,5	3,9	3,1	3,1	5,1	4,7	7,0	7,0
Bergstraße	3,1	6,4	3,5	3,3	4,5	3,5	2,0	3,1
Darmstadt-Dieburg	3,0	7,2	3,9	4,0	5,1	3,2	2,0	2,6
Groß-Gerau	3,8	4,0	5,4	5,5	3,7	4,5	3,2	2,6
Hochtaunuskreis	3,5	2,9	3,0	3,1	2,7	3,1	4,8	3,4
Main-Kinzig-Kreis	5,2	7,1	7,1	7,1	7,3	5,0	3,9	4,8
Main-Taunus-Kreis	3,5	3,2	2,1	2,1	2,3	4,5	4,6	2,8
Odenwaldkreis	1,2	1,6	1,9	2,0	1,7	0,9	0,7	1,1
Offenbach	4,7	4,5	4,9	4,9	5,0	6,1	4,7	3,2
Rheingau-Taunus-Kreis	1,9	6,2	1,9	1,9	2,4	1,8	1,5	2,1
Wetteraukreis	3,5	4,8	3,9	3,8	4,4	3,4	2,7	3,7
Reg.-Bez. D a r m s t a d t	65,7	59,8	55,7	55,4	59,6	67,5	80,3	60,3
Gießen	4,1	3,6	4,2	4,2	3,6	4,2	2,5	5,2
Lahn-Dill-Kreis	3,9	3,4	7,0	7,2	4,3	3,3	2,2	3,6
Limburg-Weilburg	2,2	2,4	2,1	2,1	3,8	2,4	1,5	2,5
Marburg-Biedenkopf	3,8	3,5	5,4	5,5	3,6	2,7	2,1	5,1
Vogelsbergkreis	1,3	3,0	1,9	2,0	2,2	1,2	0,5	1,5
Reg.-Bez. G i e ß e n	15,3	15,9	20,7	20,9	17,5	13,7	8,7	17,9
Kassel, documenta-Stadt	4,5	2,8	3,4	3,1	3,3	4,6	3,8	6,0
Fulda	3,7	3,5	4,5	4,6	6,0	3,8	2,5	3,5
Hersfeld-Rotenburg	1,9	2,5	2,5	2,5	3,1	2,1	0,9	1,9
Kassel	2,9	4,6	4,9	5,1	2,8	2,7	1,6	2,6
Schwalm-Eder-Kreis	2,3	3,5	2,9	2,9	2,4	2,2	0,8	3,1
Waldeck-Frankenberg	2,5	3,7	3,9	4,0	3,3	2,2	0,8	3,0
Werra-Meißner-Kreis	1,3	3,7	1,5	1,5	2,0	1,2	0,5	1,7
Reg.-Bez. K a s s e l	19,0	24,3	23,7	23,6	22,9	18,8	11,0	21,7
Land H e s s e n	100	100	100	100	100	100	100	100
davon								
kreisfreie Städte	36,7	14,7	21,5	20,8	24,0	36,0	53,9	36,9
Landkreise	63,3	85,3	78,5	79,2	76,0	64,0	46,1	63,1

Noch: 9 Arbeitnehmer in den Verwaltungsbezirken Hessens 2008 nach Wirtschaftsbereichen
d) Anteile der Wirtschaftsbereiche

Kreisfreie Stadt (St.) Landkreis	Arbeitnehmer insgesamt	davon						
		Land- und Forst- wirtschaft, Fischerei	Produzierendes Gewerbe (o. Baugewerbe)		Bau- gewerbe	Handel, Gast- gewerbe u. Verkehr	Finanz., Ver- mietung u. Unternehm.- dienstleist.	Öffentliche u. private Dienst- leister
			zu- sammen	dar. Verarb. Gewerbe				
%								
Darmstadt, Wissenschaftsstadt	100	0,4	19,8	19,4	1,7	20,5	23,0	34,6
Frankfurt am Main, St.	100	0,2	8,1	7,4	2,4	27,9	38,6	22,7
Offenbach am Main, St.	100	0,2	19,2	17,9	4,1	20,5	26,9	29,1
Wiesbaden, Landeshauptstadt	100	0,6	10,5	10,1	3,9	22,1	27,8	35,2
Bergstraße	100	1,6	21,3	19,6	6,0	29,7	13,8	27,6
Darmstadt-Dieburg	100	1,9	24,3	24,0	7,0	28,1	14,6	24,2
Groß-Gerau	100	0,8	26,9	26,3	4,0	30,8	18,4	19,1
Hochtaunuskreis	100	0,7	16,3	15,9	3,2	23,2	29,9	26,8
Main-Kinzig-Kreis	100	1,1	25,8	24,9	5,8	25,0	16,4	25,9
Main-Taunus-Kreis	100	0,7	11,3	11,2	2,8	33,7	28,8	22,6
Odenwaldkreis	100	1,1	31,1	30,9	6,0	21,0	13,9	26,9
Offenbach	100	0,8	19,7	18,9	4,4	34,1	22,0	19,0
Rheingau-Taunus-Kreis	100	2,6	19,0	18,5	5,2	24,7	17,2	31,4
Wetteraukreis	100	1,1	21,2	20,1	5,2	25,4	17,2	29,8
Reg.-Bez. D a r m s t a d t	100	0,7	16,1	15,4	3,8	26,9	26,8	25,7
Gießen	100	0,7	19,5	18,6	3,7	26,9	13,2	35,9
Lahn-Dill-Kreis	100	0,7	34,5	33,8	4,6	22,1	12,3	25,8
Limburg-Weilburg	100	0,9	17,8	17,1	7,1	28,2	14,7	31,4
Marburg-Biedenkopf	100	0,7	27,2	26,6	3,9	18,6	12,1	37,4
Vogelsbergkreis	100	1,8	27,8	27,4	7,0	23,1	7,8	32,5
Reg.-Bez. G i e ß e n	100	0,8	25,7	25,0	4,8	23,5	12,5	32,8
Kassel, documenta-Stadt	100	0,5	14,3	12,5	3,1	26,6	18,3	37,3
Fulda	100	0,8	23,6	22,9	6,8	27,2	15,0	26,7
Hersfeld-Rotenburg	100	1,0	24,8	24,0	6,9	29,3	10,6	27,4
Kassel	100	1,3	32,6	32,2	4,0	24,5	12,3	25,2
Schwalm-Eder-Kreis	100	1,2	23,9	23,4	4,4	25,5	7,6	37,4
Waldeck-Frankenberg	100	1,2	29,9	29,1	5,5	22,7	7,3	33,4
Werra-Meißner-Kreis	100	2,3	22,1	21,2	6,5	23,5	9,2	36,5
Reg.-Bez. K a s s e l	100	1,0	23,6	22,7	5,0	25,8	12,6	31,9
Land H e s s e n	100	0,8	19,0	18,3	4,2	26,2	21,9	28,0
davon								
kreisfreie Städte	100	0,3	11,1	10,3	2,7	25,7	32,1	28,1
Landkreise	100	1,1	23,6	22,9	5,0	26,5	16,0	27,9

10 Arbeitnehmer in den Verwaltungsbezirken Hessens 2009 nach Wirtschaftsbereichen
a) Grundzahlen

Kreisfreie Stadt (St.) Landkreis	Arbeitnehmer insgesamt	davon						
		Land- und Forst- wirtschaft, Fischerei	Produzierendes Gewerbe (o. Baugewerbe)		Bau- gewerbe	Handel, Gast- gewerbe u. Verkehr	Finanz., Ver- mietung u. Unternehm.- dienstleist.	Öffentliche u. private Dienst- leister
			zu- sammen	dar. Verarb. Gewerbe				
1000								
Darmstadt, Wissenschaftsstadt	112,9	0,5	21,8	21,3	2,1	23,1	25,6	39,8
Frankfurt am Main, St.	575,7	1,2	46,7	42,5	13,9	158,0	222,9	132,9
Offenbach am Main, St.	57,9	0,2	10,4	9,7	2,3	11,9	15,4	17,6
Wiesbaden, Landeshauptstadt	154,5	0,9	15,8	15,4	5,7	34,5	41,8	55,8
Bergstraße	85,4	1,4	17,7	16,2	5,1	25,7	11,4	24,0
Darmstadt-Dieburg	85,7	1,6	20,2	20,0	5,8	24,3	12,6	21,0
Groß-Gerau	106,0	0,9	27,7	27,1	4,2	32,9	19,0	21,2
Hochtaunuskreis	96,3	0,7	15,2	14,9	3,2	22,3	28,2	26,8
Main-Kinzig-Kreis	144,3	1,6	36,0	34,6	8,4	36,3	23,3	38,7
Main-Taunus-Kreis	97,9	0,7	9,9	9,8	2,8	33,3	28,4	22,7
Odenwaldkreis	31,4	0,3	9,6	9,5	1,8	6,8	4,2	8,8
Offenbach	131,0	1,0	25,1	24,0	6,1	45,2	28,2	25,5
Rheingau-Taunus-Kreis	53,0	1,3	10,0	9,7	2,7	13,1	9,2	16,8
Wetteraukreis	98,0	1,1	20,4	19,4	5,1	24,6	17,1	29,6
Reg.-Bez. D a r m s t a d t	1 829,9	13,4	286,6	274,0	69,2	492,1	487,2	481,4
Gießen	114,6	0,8	21,9	20,9	4,1	30,2	15,4	42,1
Lahn-Dill-Kreis	105,9	0,8	35,3	34,7	4,7	23,5	12,9	28,6
Limburg-Weilburg	61,3	0,6	10,9	10,5	4,4	17,4	8,3	19,8
Marburg-Biedenkopf	105,7	0,8	27,5	27,0	4,1	19,8	12,9	40,7
Vogelsbergkreis	36,6	0,7	9,8	9,7	2,6	8,6	2,8	12,1
Reg.-Bez. G i e ß e n	424,2	3,6	105,5	102,8	19,9	99,5	52,3	143,3
Kassel, documenta-Stadt	126,1	0,6	17,7	15,5	3,7	33,0	22,4	48,6
Fulda	100,9	0,8	23,1	22,4	6,8	28,0	14,3	27,9
Hersfeld-Rotenburg	52,5	0,5	12,6	12,2	3,6	15,7	5,3	14,7
Kassel	79,9	1,0	26,1	25,7	3,2	19,5	9,8	20,2
Schwalm-Eder-Kreis	63,7	0,8	15,0	14,7	2,8	16,4	4,8	23,9
Waldeck-Frankenberg	70,1	0,8	20,4	19,8	3,7	16,2	5,3	23,8
Werra-Meißner-Kreis	35,3	0,8	7,3	7,0	2,3	8,4	3,2	13,4
Reg.-Bez. K a s s e l	528,5	5,3	122,2	117,3	26,1	137,2	65,1	172,5
Land H e s s e n	2 782,6	22,3	514,4	494,0	115,3	728,8	604,6	797,2
davon								
kreisfreie Städte	1 027,0	3,3	112,5	104,4	27,8	260,4	328,1	294,8
Landkreise	1 755,6	19,0	401,9	389,7	87,5	468,3	276,5	502,4

**Noch: 10 Arbeitnehmer in den Verwaltungsbezirken Hessens 2009 nach Wirtschaftsbereichen
b) Zu- bzw. Abnahme (-) gegenüber dem Vorjahr**

Kreisfreie Stadt (St.) Landkreis	Arbeitnehmer insgesamt	davon						
		Land- und Forst- wirtschaft, Fischerei	Produzierendes Gewerbe (o. Baugewerbe)		Bau- gewerbe	Handel, Gast- gewerbe u. Verkehr	Finanz., Ver- mietung u. Unternehm.- dienstleist.	Öffentliche u. private Dienst- leister
			zu- sammen	dar. Verarb. Gewerbe				
%								
Darmstadt, Wissenschaftsstadt	1,1	4,2	- 1,5	- 1,7	7,2	1,0	- 0,1	3,1
Frankfurt am Main, St.	0,7	5,6	0,9	0,9	1,2	- 1,0	1,0	2,3
Offenbach am Main, St.	0,3	7,1	- 5,7	- 5,9	- 1,4	1,0	- 0,9	5,0
Wiesbaden, Landeshauptstadt	0,4	2,1	- 1,8	- 1,5	- 3,9	1,1	- 2,2	3,0
Bergstraße	- 0,9	0,5	- 3,4	- 3,6	- 1,1	0,8	- 4,3	1,1
Darmstadt-Dieburg	1,8	3,2	- 1,0	- 1,0	- 1,3	3,1	2,6	3,3
Groß-Gerau	- 0,4	3,5	- 3,2	- 3,2	- 0,8	0,6	- 2,9	4,4
Hochtaunuskreis	- 1,0	5,2	- 3,9	- 3,9	2,0	- 1,1	- 3,2	2,8
Main-Kinzig-Kreis	- 0,6	0,4	- 4,1	- 4,3	- 0,7	0,0	- 1,8	3,1
Main-Taunus-Kreis	1,0	0,0	- 9,6	- 9,9	2,2	2,2	1,7	3,6
Odenwaldkreis	- 2,8	- 3,3	- 4,8	- 4,9	- 7,9	- 0,4	- 6,7	1,0
Offenbach	0,2	2,4	- 2,9	- 3,1	4,7	1,3	- 1,9	2,6
Rheingau-Taunus-Kreis	- 0,1	- 4,1	- 0,5	- 0,8	- 2,4	- 0,1	0,1	0,8
Wetteraukreis	1,2	0,9	- 0,6	- 0,6	1,7	- 0,1	2,2	2,8
Reg.-Bez. D a r m s t a d t	0,3	1,6	- 2,4	- 2,6	0,1	0,2	- 0,2	2,7
Gießen	1,1	3,9	- 1,0	- 0,9	- 1,6	- 0,9	2,3	3,5
Lahn-Dill-Kreis	- 1,8	7,4	- 4,9	- 4,9	- 3,9	- 1,5	- 3,0	2,8
Limburg-Weilburg	- 0,1	7,3	- 0,2	- 0,2	0,2	0,3	- 8,4	3,2
Marburg-Biedenkopf	0,3	- 1,3	- 3,9	- 3,9	- 2,5	0,8	1,2	3,0
Vogelsbergkreis	- 0,9	0,3	- 4,3	- 4,3	- 0,5	1,1	- 1,9	0,7
Reg.-Bez. G i e ß e n	- 0,2	3,3	- 3,3	- 3,3	- 1,8	- 0,3	- 1,3	2,9
Kassel, documenta-Stadt	0,5	- 3,7	- 0,9	- 1,0	- 3,2	- 1,1	- 2,4	3,8
Fulda	- 0,8	0,8	- 3,7	- 3,9	- 1,5	1,5	- 6,3	2,8
Hersfeld-Rotenburg	- 0,1	- 2,8	- 3,3	- 3,2	- 0,5	2,0	- 4,2	2,2
Kassel	0,0	2,5	- 0,0	0,0	0,1	- 0,3	- 0,6	0,5
Schwalm-Eder-Kreis	- 0,4	3,0	- 1,8	- 1,7	- 1,0	0,7	- 0,4	- 0,3
Waldeck-Frankenberg	1,2	- 0,7	- 1,6	- 1,7	- 3,8	2,8	4,5	2,6
Werra-Meißner-Kreis	- 1,2	- 2,8	- 7,7	- 8,0	1,1	- 0,1	- 3,9	2,4
Reg.-Bez. K a s s e l	- 0,0	- 0,2	- 2,2	- 2,2	- 1,5	0,6	- 2,6	2,3
Land H e s s e n	0,2	1,4	- 2,6	- 2,7	- 0,6	0,2	- 0,6	2,7
davon								
kreisfreie Städte	0,7	2,7	- 0,9	- 0,9	- 0,3	- 0,5	0,1	3,0
Landkreise	- 0,1	1,2	- 3,0	- 3,1	- 0,7	0,7	- 1,4	2,5

Noch: 10 Arbeitnehmer in den Verwaltungsbezirken Hessens 2009 nach Wirtschaftsbereichen
c) Anteile am Land Hessen

Kreisfreie Stadt (St.) Landkreis	Arbeitnehmer insgesamt	davon						
		Land- und Forst- wirtschaft, Fischerei	Produzierendes Gewerbe (o. Baugewerbe)		Bau- gewerbe	Handel, Gast- gewerbe u. Verkehr	Finanz., Ver- mietung u. Unternehm.- dienstleist.	Öffentliche u. private Dienst- leister
			zu- sammen	dar. Verarb. Gewerbe				
%								
Darmstadt, Wissenschaftsstadt	4,1	2,2	4,2	4,3	1,8	3,2	4,2	5,0
Frankfurt am Main, St.	20,7	5,4	9,1	8,6	12,1	21,7	36,9	16,7
Offenbach am Main, St.	2,1	0,7	2,0	2,0	2,0	1,6	2,5	2,2
Wiesbaden, Landeshauptstadt	5,6	3,9	3,1	3,1	4,9	4,7	6,9	7,0
Bergstraße	3,1	6,3	3,4	3,3	4,4	3,5	1,9	3,0
Darmstadt-Dieburg	3,1	7,3	3,9	4,0	5,0	3,3	2,1	2,6
Groß-Gerau	3,8	4,1	5,4	5,5	3,7	4,5	3,1	2,7
Hochtaunuskreis	3,5	3,0	3,0	3,0	2,7	3,1	4,7	3,4
Main-Kinzig-Kreis	5,2	7,0	7,0	7,0	7,3	5,0	3,9	4,9
Main-Taunus-Kreis	3,5	3,2	1,9	2,0	2,4	4,6	4,7	2,9
Odenwaldkreis	1,1	1,6	1,9	1,9	1,6	0,9	0,7	1,1
Offenbach	4,7	4,6	4,9	4,9	5,3	6,2	4,7	3,2
Rheingau-Taunus-Kreis	1,9	5,8	1,9	2,0	2,3	1,8	1,5	2,1
Wetteraukreis	3,5	4,8	4,0	3,9	4,5	3,4	2,8	3,7
Reg.-Bez. D a r m s t a d t	65,8	59,8	55,7	55,5	60,1	67,5	80,6	60,4
Gießen	4,1	3,7	4,3	4,2	3,6	4,1	2,5	5,3
Lahn-Dill-Kreis	3,8	3,6	6,9	7,0	4,1	3,2	2,1	3,6
Limburg-Weilburg	2,2	2,5	2,1	2,1	3,8	2,4	1,4	2,5
Marburg-Biedenkopf	3,8	3,4	5,4	5,5	3,5	2,7	2,1	5,1
Vogelsbergkreis	1,3	3,0	1,9	2,0	2,2	1,2	0,5	1,5
Reg.-Bez. G i e ß e n	15,2	16,2	20,5	20,8	17,3	13,7	8,6	18,0
Kassel, documenta-Stadt	4,5	2,7	3,4	3,1	3,2	4,5	3,7	6,1
Fulda	3,6	3,5	4,5	4,5	5,9	3,8	2,4	3,5
Hersfeld-Rotenburg	1,9	2,4	2,5	2,5	3,1	2,2	0,9	1,8
Kassel	2,9	4,7	5,1	5,2	2,8	2,7	1,6	2,5
Schwalm-Eder-Kreis	2,3	3,5	2,9	3,0	2,4	2,3	0,8	3,0
Waldeck-Frankenberg	2,5	3,6	4,0	4,0	3,2	2,2	0,9	3,0
Werra-Meißner-Kreis	1,3	3,6	1,4	1,4	2,0	1,2	0,5	1,7
Reg.-Bez. K a s s e l	19,0	23,9	23,8	23,7	22,7	18,8	10,8	21,6
Land H e s s e n	100	100	100	100	100	100	100	100
davon								
kreisfreie Städte	36,9	14,9	21,9	21,1	24,1	35,7	54,3	37,0
Landkreise	63,1	85,1	78,1	78,9	75,9	64,3	45,7	63,0

Noch: 10 Arbeitnehmer in den Verwaltungsbezirken Hessens 2009 nach Wirtschaftsbereichen
d) Anteile der Wirtschaftsbereiche

Kreisfreie Stadt (St.) Landkreis	Arbeitnehmer insgesamt	davon						
		Land- und Forst- wirtschaft, Fischerei	Produzierendes Gewerbe (o. Baugewerbe)		Bau- gewerbe	Handel, Gast- gewerbe u. Verkehr	Finanz., Ver- mietung u. Unternehm.- dienstleist.	Öffentliche u. private Dienst- leister
			zu- sammen	dar. Verarb. Gewerbe				
%								
Darmstadt, Wissenschaftsstadt	100	0,4	19,3	18,9	1,9	20,5	22,7	35,3
Frankfurt am Main, St.	100	0,2	8,1	7,4	2,4	27,4	38,7	23,1
Offenbach am Main, St.	100	0,3	18,0	16,8	4,0	20,6	26,6	30,5
Wiesbaden, Landeshauptstadt	100	0,6	10,3	9,9	3,7	22,3	27,1	36,1
Bergstraße	100	1,6	20,8	19,0	6,0	30,1	13,3	28,1
Darmstadt-Dieburg	100	1,9	23,6	23,3	6,8	28,4	14,7	24,6
Groß-Gerau	100	0,9	26,1	25,5	4,0	31,1	17,9	20,0
Hochtaunuskreis	100	0,7	15,8	15,5	3,3	23,2	29,3	27,8
Main-Kinzig-Kreis	100	1,1	24,9	24,0	5,8	25,1	16,2	26,8
Main-Taunus-Kreis	100	0,7	10,1	10,0	2,8	34,1	29,0	23,2
Odenwaldkreis	100	1,1	30,4	30,3	5,7	21,5	13,3	28,0
Offenbach	100	0,8	19,1	18,3	4,6	34,5	21,5	19,5
Rheingau-Taunus-Kreis	100	2,5	18,9	18,4	5,0	24,6	17,3	31,7
Wetteraukreis	100	1,1	20,9	19,8	5,2	25,1	17,4	30,2
Reg.-Bez. D a r m s t a d t	100	0,7	15,7	15,0	3,8	26,9	26,6	26,3
Gießen	100	0,7	19,1	18,2	3,6	26,3	13,4	36,8
Lahn-Dill-Kreis	100	0,8	33,4	32,8	4,5	22,2	12,2	27,0
Limburg-Weilburg	100	0,9	17,8	17,1	7,1	28,3	13,5	32,4
Marburg-Biedenkopf	100	0,7	26,0	25,5	3,8	18,7	12,2	38,4
Vogelsbergkreis	100	1,8	26,9	26,4	7,0	23,5	7,7	33,0
Reg.-Bez. G i e ß e n	100	0,9	24,9	24,2	4,7	23,5	12,3	33,8
Kassel, documenta-Stadt	100	0,5	14,1	12,3	3,0	26,1	17,7	38,6
Fulda	100	0,8	22,9	22,2	6,8	27,8	14,2	27,6
Hersfeld-Rotenburg	100	1,0	24,0	23,3	6,9	29,9	10,1	28,0
Kassel	100	1,3	32,6	32,2	4,0	24,5	12,3	25,3
Schwalm-Eder-Kreis	100	1,2	23,6	23,1	4,4	25,8	7,6	37,5
Waldeck-Frankenberg	100	1,1	29,1	28,3	5,2	23,1	7,6	33,9
Werra-Meißner-Kreis	100	2,2	20,7	19,7	6,6	23,7	8,9	37,8
Reg.-Bez. K a s s e l	100	1,0	23,1	22,2	4,9	26,0	12,3	32,6
Land H e s s e n	100	0,8	18,5	17,8	4,1	26,2	21,7	28,6
davon								
kreisfreie Städte	100	0,3	11,0	10,2	2,7	25,4	32,0	28,7
Landkreise	100	1,1	22,9	22,2	5,0	26,7	15,7	28,6

11 Marginal Beschäftigte in den Verwaltungsbezirken Hessens 2005 bis 2009

Kreisfreie Stadt (St.) Landkreis	2005	2006	2007	2008	2009	Veränderung			
						2006	2007	2008	2009
						gegenüber			
						2005	2006	2007	2008
1000					%				
Darmstadt, Wissenschaftss	12,4	12,5	12,9	13,0	14,0	0,9	3,2	1,0	7,9
Frankfurt am Main, St.	44,7	47,7	49,1	50,0	52,3	6,9	2,8	1,9	4,7
Offenbach am Main, St.	6,8	7,0	7,2	7,3	7,5	2,7	3,1	1,7	2,5
Wiesbaden, Landeshauptst	17,2	17,8	18,4	18,4	19,0	3,0	3,4	0,2	2,9
Bergstraße	18,4	18,4	19,2	18,9	18,7	- 0,1	4,3	- 1,7	- 0,8
Darmstadt-Dieburg	16,5	16,9	17,3	17,3	17,8	1,9	2,5	0,4	2,8
Groß-Gerau	13,3	13,7	13,7	13,8	14,1	3,2	0,1	0,8	1,9
Hochtaunuskreis	16,0	15,0	14,8	14,8	14,7	- 6,4	- 1,4	0,1	- 0,4
Main-Kinzig-Kreis	24,8	25,1	25,8	25,6	25,7	1,5	2,5	- 0,5	0,4
Main-Taunus-Kreis	11,5	11,5	12,0	12,0	12,4	0,4	3,9	0,3	3,0
Odenwaldkreis	6,5	6,6	6,9	6,7	6,8	2,2	3,9	- 2,2	0,5
Offenbach	21,3	21,1	21,4	21,6	21,5	- 0,8	1,4	0,6	- 0,2
Rheingau-Taunus-Kreis	11,9	11,9	12,1	12,0	12,1	- 0,4	2,0	- 0,6	0,9
Wetteraukreis	18,0	18,8	18,6	18,5	18,8	4,1	- 0,7	- 0,7	1,7
Reg.-Bez. D a r m s t a d t	239,3	244,0	249,3	250,0	255,5	1,9	2,2	0,3	2,2
Gießen	18,8	18,9	19,7	20,1	20,6	0,1	4,5	1,9	2,6
Lahn-Dill-Kreis	20,2	20,6	20,5	20,4	19,9	2,1	- 0,9	- 0,4	- 2,1
Limburg-Weilburg	12,6	13,2	13,7	13,2	13,0	5,3	3,4	- 3,5	- 1,8
Marburg-Biedenkopf	17,7	17,7	18,5	18,9	19,3	0,1	4,4	2,2	2,0
Vogelsbergkreis	7,6	7,6	7,7	7,6	7,7	- 0,4	1,3	- 1,2	1,2
Reg.-Bez. G i e ß e n	76,9	78,0	80,0	80,1	80,5	1,5	2,6	0,2	0,4
Kassel, documenta-Stadt	16,5	17,3	17,6	17,5	17,6	4,8	1,5	- 0,7	0,5
Fulda	16,9	17,2	17,5	17,5	17,8	1,7	2,2	- 0,1	1,8
Hersfeld-Rotenburg	8,1	8,1	8,2	8,4	8,2	0,4	1,3	2,1	- 1,3
Kassel	15,7	15,7	15,3	15,2	15,2	0,1	- 2,6	- 0,6	0,0
Schwalm-Eder-Kreis	12,0	12,2	12,3	12,2	12,1	1,0	0,9	- 0,9	- 0,2
Waldeck-Frankenberg	11,5	11,5	11,3	11,1	11,2	- 0,1	- 1,4	- 1,8	0,7
Werra-Meißner-Kreis	6,9	7,0	6,9	6,8	6,8	1,1	- 1,1	- 1,8	0,7
Reg.-Bez. K a s s e l	87,6	88,9	89,2	88,7	89,0	1,5	0,2	- 0,6	0,4
Land H e s s e n	403,8	410,9	418,4	418,8	425,0	1,8	1,8	0,1	1,5
davon									
kreisfreie Städte	97,7	102,3	105,1	106,2	110,4	4,8	2,7	1,0	3,9
Landkreise	306,2	308,6	313,3	312,6	314,6	0,8	1,5	- 0,2	0,7