

E. 7. 1. 83


MINISTERRAT DER DEUTSCHEN DEMOKRATISCHEN REPUBLIK
STAATLICHE ZENTRALVERWALTUNG FÜR STATISTIK

Nur für den Dienstgebrauch

**Präsenzbibliothek
Statistisches Bundesamt
i-Punkt Berlin**

Wohnungen und Wohngebäude

Detaillierte Ergebnisse
der Volks-, Berufs-, Wohnraum- und Gebäudezählung
31. Dezember 1981



Mit der Zahleninformation "Wohnungen und Wohngebäude" wird die Auswertung der Ergebnisse der Volks-, Berufs-, Wohnraum- und Gebäudezählung am 31.12.1981 fortgesetzt.

Die bereits mit der Information "Wohnbevölkerung, Haushalte und Wohnungen in den Bezirken und Kreisen der DDR" im Mai 1982 vorgelegten ersten Ergebnisse werden mit der Gewinnung der detaillierten Ergebnisse vervollständigt und untersetzt.

Die Angaben zum Zählungstichtag 1.1.1971 sind umgerechnet auf den Gebietsstand am 31.12.1981.

Es wurden die in den "Definitionen für Planung, Rechnungsführung und Statistik" (Staatsverlag der DDR, 1980) festgelegten Definitionen der Zählung und ihrer Auswertung zugrunde gelegt. In Ausnahmefällen waren landschaftstypische Bauweisen zu berücksichtigen, was jedoch die Aussagen nicht beeinflusst.

Die Darstellung der Eigentumsformen begrenzt sich auf volkseigen, genossenschaftlich und privat (einschließlich persönlich). Wegen des geringen Umfanges weiterer Eigentumsformen wurde auf ihre gesonderte Darstellung verzichtet.

Berlin, November 1982







I N H A L T

		Seite
Kartogramm	Bezirke und Kreise der Deutschen Demokratischen Republik	5
<u>Wohnungsbestand</u>		
Tabelle 1	Wohnungsbestand nach Art des Gebäudes sowie Wohnräume und Wohnfläche am 31.12.1981 und am 1.1.1971	9
Tabelle 2	Zusammensetzung des Wohnungsbestandes nach Gebäudearten am 31.12.1981.....	10-16
Tabelle 3	Wohnungsbestand nach der Nutzung am 31.12.1981	18-31
Tabelle 4	Wohnungsbestand nach Wohnflächengruppen am 31.12.1981	32-43
Tabelle 5	Wohnungsbestand nach Ausstattung mit Heizungsarten am 31.12.1981	44-50
Tabelle 6	Wohnungsbestand nach Ausstattung mit Wasserleitung und Toilette am 31.12.1981	52-58
Tabelle 7	Wohnungsbestand nach Ausstattung mit Bad/Dusche und Warmwasserversorgung am 31.12.1981	60-66
Tabelle 8	Wohnungsbestand nach Ausstattung im Zeitvergleich 31.12.1981 zum 1.1.1971	68-71
Tabelle 9	Wohnungsbestand nach Ausstattungskategorien am 31.12.1981	72-78
Tabelle 10	Durchschnittswerte für Wohnungen und darin lebende Haushalte und Personen im Zeitvergleich 31.12.1981 zum 1.1.1971 ...	80-93
<u>Wohngebäude</u>		
Tabelle 11	Wohngebäude nach Ausstattung, ihre Wohnkapazität und Belegung am 31.12.1981	96-107



Bezirke und Kreise der Deutschen Demokratischen Republik

STAND 1. JANUAR 1982

-  Staatsgrenze
-  Bezirksgrenze
-  Kreisgrenze
-  Stadtkreis

Bezirke:

- 1 Berlin
- 2 Cottbus
- 3 Dresden
- 4 Erfurt
- 5 Frankfurt
- 6 Gera
- 7 Halle
- 8 Karl-Marx-Stadt
- 9 Leipzig
- 10 Magdeburg
- 11 Neubrandenburg
- 12 Potsdam
- 13 Rostock
- 14 Schwerin
- 15 Suhl





WOHNUNGSBESTAND



1. WOHNUNGSBESTAND NACH ART DES GEBÄUDES SOWIE WOHNÄUÄUME UND WOHNFLÄCHE AM 31.12.1981
UND AM 1.1.1971

Eigentumsform des Gebäudes BezirK	Wohnungsbestand insgesamt	darunter		Wohnräume insgesamt	Wohnfläche (1000 m ²)
		Wohnungen in Wohngebäuden	Wohnungen in Nichtwohngebäuden		

31.12.1981

Volkseigen	2 447 182	2 434 265	11 883	6 357 634	141 903
Genossenschaftlich	974 635	973 309	1 237	2 698 532	57 229
Privat und sonst. Eigentum	3 140 650	3 133 920	3 466	9 493 812	214 402
DDR	6 562 467	6 541 494	16 586	18 549 978	413 534
Hauptstadt Berlin	518 348	516 760	602	1 232 248	31 246
Cottbus	331 484	331 264	156	954 991	21 316
Dresden	729 971	726 415	3 103	2 010 629	44 813
Erfurt	460 714	459 017	1 461	1 423 908	31 332
Frankfurt	262 243	261 990	148	746 716	16 880
Gera	289 117	287 781	1 041	848 516	18 843
Halle	709 268	708 341	646	2 047 825	44 562
Karl-Marx-Stadt	815 986	812 276	3 442	2 156 901	46 913
Leipzig	571 731	569 469	2 001	1 671 002	36 186
Magdeburg	493 333	492 704	421	1 446 413	32 126
Neubrandenburg	221 270	221 153	102	628 521	14 290
Potsdam	424 065	422 142	1 002	1 211 572	27 703
Rostock	314 554	313 535	867	894 530	19 238
Schwerin	214 102	213 898	190	628 606	13 872
Suhl	206 281	204 749	1 404	647 600	14 213

1.1.1971

Volkseigen	1 698 101	1 654 999	36 838	4 286 851	95 494
Genossenschaftlich	596 231	591 032	4 699	1 631 772	33 928
Privat und sonst. Eigentum	3 762 700	3 725 012	18 989	10 283 054	221 419
DDR	6 057 032	5 971 043	60 526	16 201 677	350 844
Hauptstadt Berlin	463 720	456 190	1 163	1 037 319	26 134
Cottbus	301 681	298 209	2 175	803 742	17 691
Dresden	686 531	677 367	7 860	1 812 874	38 879
Erfurt	412 478	407 364	4 152	1 236 875	26 447
Frankfurt	233 929	229 508	2 419	615 569	13 676
Gera	259 327	254 733	3 820	729 436	15 668
Halle	666 549	658 138	6 405	1 818 708	38 276
Karl-Marx-Stadt	785 906	776 409	8 556	1 904 266	40 758
Leipzig	542 050	535 072	5 827	1 549 946	32 202
Magdeburg	460 143	454 703	3 762	1 294 467	27 479
Neubrandenburg	201 455	198 231	2 408	526 967	11 732
Potsdam	391 359	384 089	3 184	1 063 869	23 577
Rostock	269 198	264 474	3 796	717 825	14 973
Schwerin	192 668	189 994	1 921	536 808	11 531
Suhl	190 038	186 562	3 078	553 006	11 810

2. ZUSAMMENSETZUNG DES WOHNUNGSESTANDES NACH GEBAUDEARTEN 1981

DEUTSCHE DEMOKRATISCHE REPUBLIK

FLAECHE IN 1000 QUADRATMETERN

GROESSE DER WOHNUNG	WOHNUNGSBESTAND												
	NACH GEBAUDEARTEN												VON 100 WOHNUNGEN BEFINDEN SICH IN
	INSGESAMT	WOHN- GEBAUDE			NACH- WOHN- GEBAUDE			NACH- WOHN- GEBAUDE			NACH- WOHN- GEBAUDE		
1	2	3	4	5	6	7	8	9	10	11	12	13	
1 WOHNRAUM	525754	16408	523398	16343	481295	15074	1422	39	934	26	99,6	0,3	0,2
2 WOHNRAEUME	2165987	103731	2158957	103379	2058660	99042	4915	263	2115	89	99,7	0,2	0,1
3 WOHNRAEUME	2429700	158836	2421677	158255	2359939	154391	6966	520	1057	62	99,7	0,3	0,0
4 WOHNRAEUME	987521	83739	985115	83486	963567	81706	2578	236	228	17	99,7	0,3	0,0
5 WOHNRAEUME	327061	34366	326487	34302	320629	33683	533	60	41	4	99,8	0,2	0,0
6 UND MEHR WOHNRAEUME	126044	16454	125860	16428	122707	15956	172	25	12	2	99,9	0,1	0,0
ZUSAMMEN	6562467	413534	6541494	412192	6306507	399851	16586	1143	4387	199	99,7	0,3	0,1

DDR INSGESAMT

GROESSE DER WOHNUNG	WOHNUNGSBESTAND												
	NACH GEBAUDEARTEN												VON 100 WOHNUNGEN BEFINDEN SICH IN
	INSGESAMT	WOHN- GEBAUDE			NACH- WOHN- GEBAUDE			NACH- WOHN- GEBAUDE			NACH- WOHN- GEBAUDE		
1	2	3	4	5	6	7	8	9	10	11	12	13	
1 WOHNRAUM	250935	7938	249716	7906	229188	7280	963	26	256	7	99,5	0,4	0,1
2 WOHNRAEUME	909704	43610	905831	43405	861499	41437	3388	185	485	20	99,6	0,4	0,1
3 WOHNRAEUME	945554	60521	940036	60110	911685	58328	5293	398	225	13	99,4	0,6	0,0
4 WOHNRAEUME	282396	23151	280488	22977	271570	22220	1860	170	48	4	99,3	0,7	0,0
5 WOHNRAEUME	47276	5087	46953	5051	44593	4826	307	34	16	2	99,3	0,6	0,0
6 UND MEHR WOHNRAEUME	11317	1595	11241	1584	9889	1353	72	10	4	1	99,3	0,6	0,0
ZUSAMMEN	2447182	141903	2434265	141033	2328524	135443	11883	823	1034	46	99,5	0,5	0,0

EIGENTUMSFUNKEN
DARUNTER VOLKSEIGEN

GROESSE DER WOHNUNG	WOHNUNGSBESTAND												
	NACH GEBAUDEARTEN												VON 100 WOHNUNGEN BEFINDEN SICH IN
	INSGESAMT	WOHN- GEBAUDE			NACH- WOHN- GEBAUDE			NACH- WOHN- GEBAUDE			NACH- WOHN- GEBAUDE		
1	2	3	4	5	6	7	8	9	10	11	12	13	
1 WOHNRAUM	63443	2019	63281	2014	60431	1925	125	4	37	1	99,7	0,2	0,1
2 WOHNRAEUME	272335	13144	271969	13125	265421	12817	332	18	34	2	99,9	0,1	0,0
3 WOHNRAEUME	487490	30048	486970	30011	480757	29615	506	36	14	1	99,9	0,1	0,0
4 WOHNRAEUME	131996	10096	131782	10077	125447	9886	212	19	2	-	99,8	0,2	0,0
5 WOHNRAEUME	16779	1601	16731	1596	16277	1549	47	5	1	-	99,7	0,3	0,0
6 UND MEHR WOHNRAEUME	2592	322	2576	320	2360	290	15	2	1	-	99,4	0,6	0,0
ZUSAMMEN	974635	57229	973309	57143	954693	56084	1237	83	89	4	99,9	0,1	0,0

EIGENTUMSFUNKEN
DARUNTER GENOSSENSCHAFTLICH

GROESSE DER WOHNUNG	WOHNUNGSBESTAND												
	NACH GEBAUDEARTEN												VON 100 WOHNUNGEN BEFINDEN SICH IN
	INSGESAMT	WOHN- GEBAUDE			NACH- WOHN- GEBAUDE			NACH- WOHN- GEBAUDE			NACH- WOHN- GEBAUDE		
1	2	3	4	5	6	7	8	9	10	11	12	13	
1 WOHNRAUM	63443	2019	63281	2014	60431	1925	125	4	37	1	99,7	0,2	0,1
2 WOHNRAEUME	272335	13144	271969	13125	265421	12817	332	18	34	2	99,9	0,1	0,0
3 WOHNRAEUME	487490	30048	486970	30011	480757	29615	506	36	14	1	99,9	0,1	0,0
4 WOHNRAEUME	131996	10096	131782	10077	125447	9886	212	19	2	-	99,8	0,2	0,0
5 WOHNRAEUME	16779	1601	16731	1596	16277	1549	47	5	1	-	99,7	0,3	0,0
6 UND MEHR WOHNRAEUME	2592	322	2576	320	2360	290	15	2	1	-	99,4	0,6	0,0
ZUSAMMEN	974635	57229	973309	57143	954693	56084	1237	83	89	4	99,9	0,1	0,0

2. ZUSAMMENSETZUNG DES WOHNUNGSBESTANDES NACH GEBÄUDEARTEN 1981

DEUTSCHE DEMOKRATISCHE REPUBLIK

FLÄCHE IN 1000 QUADRATMETERN

GROSSE DER WOHNUNG		WOHNUNGSBESTAND												
		INSGESAMT		NACH GEBÄUDEARTEN		WOHNUNGSBESTAND		NACH GEBÄUDEARTEN		WOHNUNGSBESTAND		NACH GEBÄUDEARTEN		VON 100 WOHNUNGEN BEFINDEN SICH IN
0	1	2	3	4	5	6	7	8	9	10	11	12	13	
	WOHNUNGEN		FLÄCHE		WOHNUNGEN		FLÄCHE		WOHNUNGEN		FLÄCHE		BEHELFSUNTERK.	
	NUNGEN		NUNGEN		NUNGEN		NUNGEN		NUNGEN		NUNGEN		NUNGEN	
	NUNGEN		NUNGEN		NUNGEN		NUNGEN		NUNGEN		NUNGEN		NUNGEN	
	197165	5974	196321	5950	179402	5458	244	7	600	17	99,6	0,1	0,3	
1 WOHNRAUM	944418	45002	942049	44895	895622	42955	843	43	1526	64	99,7	0,1	0,2	
2 WOHNRAEUME	960919	65819	959385	65719	933178	64123	749	55	715	45	99,8	0,1	0,1	
3 WOHNRAEUME	559827	49243	559338	49201	549630	48423	316	29	173	13	99,9	0,1	0,0	
4 WOHNRAEUME	258603	27100	258458	27144	255331	26823	121	14	24	2	99,9	0,0	0,0	
5 WOHNRAEUME	110214	14244	110152	14235	108709	14046	55	8	7	1	99,9	0,0	0,0	
6 UND MEHR WOHNRAEUME														
ZUSAMMEN	3031146	207440	3025703	207143	2922072	201829	2328	155	3115	142	99,8	0,1	0,1	

EIGENTUMSFUNKTEN
DARUNTER PRIVAT

1 WOHNRAUM	197165	5974	196321	5950	179402	5458	244	7	600	17	99,6	0,1	0,3
2 WOHNRAEUME	944418	45002	942049	44895	895622	42955	843	43	1526	64	99,7	0,1	0,2
3 WOHNRAEUME	960919	65819	959385	65719	933178	64123	749	55	715	45	99,8	0,1	0,1
4 WOHNRAEUME	559827	49243	559338	49201	549630	48423	316	29	173	13	99,9	0,1	0,0
5 WOHNRAEUME	258603	27100	258458	27144	255331	26823	121	14	24	2	99,9	0,0	0,0
6 UND MEHR WOHNRAEUME	110214	14244	110152	14235	108709	14046	55	8	7	1	99,9	0,0	0,0
ZUSAMMEN	3031146	207440	3025703	207143	2922072	201829	2328	155	3115	142	99,8	0,1	0,1

2. ZUSAMMENSETZUNG DES WOHNUNGSBESTANDES NACH GEBÄUDEARTEN 1981

FLÄCHE IN 1000 QUADRATMETERN

GRÖSSE DER WOHNUNG	WOHNUNGSBESTAND																	
	INSGESAMT			NACH GEBÄUDEARTEN			WOHNGEBÄUDE			NICHTWOHN- GEB.			BEHILF-SUNTERK.			VON 100 WOHNUNGEN BEFINDEN SICH IN		
	1	2	3	4	5	6	7	8	9	10	11	12	13					
1 WOHNRAUM	94917	3392	94710	3386	82554	2958	70	2	137	4	99,8	0,1	0,1					
2 WOHNRAEUME	207088	11183	206390	11149	195650	10591	199	12	499	22	99,7	0,1	0,2					
3 WOHNRAEUME	155460	10972	154917	10935	150475	10614	256	20	287	17	99,7	0,2	0,2					
4 WOHNRAEUME	50581	4448	50468	4438	48002	4282	58	6	55	4	99,8	0,1	0,1					
5 WOHNRAEUME	8267	932	8247	930	7659	883	13	2	887	1	99,8	0,2	0,1					
6 UND MEHR WOHNRAEUME	2035	318	2028	316	1610	227	6	1	1	-	99,7	0,3	0,0					
ZUSAMMEN	518348	31246	516760	31155	486950	29555	602	44	986	47	99,7	0,1	0,2					

HAUPTSTADT BERLIN

GRÖSSE DER WOHNUNG	WOHNUNGSBESTAND																	
	INSGESAMT			NACH GEBÄUDEARTEN			WOHNGEBÄUDE			NICHTWOHN- GEB.			BEHILF-SUNTERK.			VON 100 WOHNUNGEN BEFINDEN SICH IN		
	1	2	3	4	5	6	7	8	9	10	11	12	13					
1 WOHNRAUM	31068	980	31016	979	28539	914	32	1	20	1	99,8	0,1	0,1					
2 WOHNRAEUME	93812	4607	93736	4603	89267	4399	47	3	29	1	99,9	0,1	0,0					
3 WOHNRAEUME	127285	8287	127230	8283	124152	8088	45	3	10	1	100,0	0,0	0,0					
4 WOHNRAEUME	52602	4454	52570	4451	51524	4364	29	3	3	-	99,9	0,1	0,0					
5 WOHNRAEUME	19067	2016	19063	2015	18749	1981	3	-	1	-	100,0	0,0	0,0					
6 UND MEHR WOHNRAEUME	7650	972	7649	972	7522	954	-	-	1	-	100,0	-	0,0					
ZUSAMMEN	331484	21316	331264	21303	320053	20700	156	10	64	3	99,9	0,0	0,0					

DEZIRK COTTBUS

GRÖSSE DER WOHNUNG	WOHNUNGSBESTAND																	
	INSGESAMT			NACH GEBÄUDEARTEN			WOHNGEBÄUDE			NICHTWOHN- GEB.			BEHILF-SUNTERK.			VON 100 WOHNUNGEN BEFINDEN SICH IN		
	1	2	3	4	5	6	7	8	9	10	11	12	13					
1 WOHNRAUM	50030	1473	49617	1462	45478	1349	307	8	106	3	99,2	0,6	0,2					
2 WOHNRAEUME	260178	13175	278863	13109	263019	12467	1089	56	224	9	99,5	0,4	0,1					
3 WOHNRAEUME	261003	17241	259713	17148	252142	16671	1203	80	17	5	99,5	0,5	0,0					
4 WOHNRAEUME	94641	8047	94220	8009	91458	7815	391	36	304	2	99,6	0,4	0,0					
5 WOHNRAEUME	32270	3361	32176	3350	31478	3276	91	10	3	-	99,7	0,3	0,0					
6 UND MEHR WOHNRAEUME	11849	1517	11826	1514	11494	1469	22	3	1	-	99,8	0,2	0,0					
ZUSAMMEN	729971	44813	726415	44593	696069	43048	3103	201	453	20	99,5	0,4	0,1					

BEZIRK DRESDEN

2. ZUSAMMENSETZUNG DES WOHNUNGSBESTANDES NACH GEBÄUDEARTEN 1931

FLÄCHE IN 1000 QUADRATMETERN

GROSSE DER WOHNUNG	WOHNUNGSBESTAND												
	NACH GEBÄUDEARTEN												VON 100 WOHNUNGEN BEFINDEN SICH IN
	WOHNUNGSBESTAND			NACH GEBÄUDEARTEN			NACH GEBÄUDEARTEN			NACH GEBÄUDEARTEN			
	1	2	3	4	5	6	7	8	9	10	11	12	13
1 WOHNRÄUM	26573	815	26433	811	24823	766	97	3	43	1	99,5	0,4	0,2
2 WOHNRÄUM	126125	6089	125642	6064	120109	5033	364	20	123	5	99,6	0,3	0,1
3 WOHNRÄUM	168867	10969	168186	10919	163889	10665	625	47	56	3	99,6	0,4	0,0
4 WOHNRÄUM	84297	7221	83996	7194	82506	7059	289	27	12	1	99,6	0,3	0,0
5 WOHNRÄUM	36358	3828	36293	3821	35747	3767	64	7	1	-	99,8	0,2	0,0
6 UND MEHR WOHNRÄUM	18490	2409	18467	2406	18142	2361	22	3	1	-	99,9	0,1	0,0
ZUSAMMEN	460714	31332	459017	31215	445016	30452	1461	106	236	10	99,6	0,3	0,1

BEZIRK ERFURT

1 WOHNRÄUM	24023	761	23978	760	21964	700	15	-	30	1	99,8	0,1	0,1
2 WOHNRÄUM	75394	3723	75310	3719	71543	3564	38	2	46	2	99,9	0,1	0,1
3 WOHNRÄUM	101506	6728	101411	6722	96757	6563	68	5	27	2	99,9	0,1	0,0
4 WOHNRÄUM	44538	3777	44512	3775	43682	3704	24	2	2	-	100,0	0,0	-
5 WOHNRÄUM	12951	1387	12950	1387	12709	1360	1	-	-	-	99,9	0,1	-
6 UND MEHR WOHNRÄUM	5831	503	3829	503	3737	489	2	-	-	-	99,9	0,1	-
ZUSAMMEN	262243	16880	261990	16866	253002	16380	148	10	105	4	99,9	0,1	0,0

BEZIRK FRANKFURT

1 WOHNRÄUM	20568	650	20841	646	19414	605	71	2	56	2	99,4	0,3	0,3
2 WOHNRÄUM	89945	4282	89507	4260	85072	4107	285	15	153	6	99,5	0,3	0,2
3 WOHNRÄUM	104544	6878	104026	6839	101375	6672	459	35	59	3	99,5	0,4	0,1
4 WOHNRÄUM	48389	4093	48193	4075	47143	3989	173	16	23	2	99,6	0,4	0,0
5 WOHNRÄUM	16545	1805	16898	1800	16681	1778	43	4	4	-	99,7	0,3	0,0
6 UND MEHR WOHNRÄUM	8326	1136	8316	1135	8200	1119	10	1	-	-	99,9	0,1	-
ZUSAMMEN	289117	18843	287781	18754	278685	18270	1041	75	295	14	99,5	0,4	0,1

BEZIRK GERA

1 WOHNRÄUM	20568	650	20841	646	19414	605	71	2	56	2	99,4	0,3	0,3
2 WOHNRÄUM	89945	4282	89507	4260	85072	4107	285	15	153	6	99,5	0,3	0,2
3 WOHNRÄUM	104544	6878	104026	6839	101375	6672	459	35	59	3	99,5	0,4	0,1
4 WOHNRÄUM	48389	4093	48193	4075	47143	3989	173	16	23	2	99,6	0,4	0,0
5 WOHNRÄUM	16545	1805	16898	1800	16681	1778	43	4	4	-	99,7	0,3	0,0
6 UND MEHR WOHNRÄUM	8326	1136	8316	1135	8200	1119	10	1	-	-	99,9	0,1	-
ZUSAMMEN	289117	18843	287781	18754	278685	18270	1041	75	295	14	99,5	0,4	0,1

2. ZUSAMMENSETZUNG DES WOHNUNGSBESTANDES NACH GEBÄUDEARTEN 1981

FLÄCHE IN 1000 QUADRATMETERN

GRÖSSE DER WOHNUNG	WOHNUNGSBESTAND												
	NACH GEBÄUDEARTEN												VON 100 WOHNUNGEN BEFINDEN SICH IN
	INSGESAMT	WOHNUNGS- GEBÄUDE			NACHTWOHN- GEB.			BEHILFS- UNTERK.			SONSTIGES		
1	2	3	4	5	6	7	8	9	10	11	12	13	
BEZIRK HALLE													
1 WOHNRAUM	46772	1363	46692	1360	43598	1277	41	1	39	1	99,8	0,1	0,1
2 WOHNRAEUME	218246	10256	217958	10241	207999	9832	169	9	115	5	99,9	0,1	0,1
3 WOHNRAEUME	280325	17977	279920	17948	273511	17565	301	23	104	7	99,9	0,1	0,0
4 WOHNRAEUME	113828	9504	113704	9492	111612	9326	111	11	13	1	99,9	0,1	0,0
5 WOHNRAEUME	37412	3856	37390	3853	36814	3794	18	2	4	-	99,9	0,0	0,0
6 UND MEHR WOHNRAEUME	12685	1607	12677	1606	12400	1568	6	1	2	-	99,9	0,0	0,0
ZUSAMMEN	709268	44562	708341	44500	685934	43362	646	48	281	14	99,9	0,1	0,0
BEZIRK KARL-MARX-STADT													
1 WOHNRAUM	61139	1887	60876	1880	56085	1744	226	6	37	1	99,6	0,4	0,1
2 WOHNRAEUME	344506	15753	343269	15687	327563	15030	1115	61	122	5	99,6	0,3	0,0
3 WOHNRAEUME	282508	17996	281320	17879	274562	17459	1504	112	84	5	99,4	0,5	0,0
4 WOHNRAEUME	92122	7538	91618	7494	89417	7319	484	43	20	2	99,5	0,5	0,0
5 WOHNRAEUME	26694	2679	26602	2669	26064	2616	89	10	3	-	99,7	0,3	0,0
6 UND MEHR WOHNRAEUME	8617	1060	8591	1056	8410	1020	24	4	2	-	99,7	0,3	0,0
ZUSAMMEN	815986	46913	812276	46665	781401	45188	3442	235	268	13	99,5	0,4	0,0
BEZIRK LEIPZIG													
1 WOHNRAUM	30187	904	29983	899	27648	937	164	4	40	1	99,3	0,5	0,1
2 WOHNRAEUME	167211	7777	166558	7743	158032	7413	523	28	130	6	99,6	0,3	0,1
3 WOHNRAEUME	244529	15493	244026	15426	235417	14954	832	33	71	4	99,6	0,3	0,0
4 WOHNRAEUME	90924	7664	90442	7629	88244	7453	370	63	12	1	99,6	0,4	0,0
5 WOHNRAEUME	28398	2998	28314	2989	27774	2932	77	8	7	1	99,7	0,3	0,0
6 UND MEHR WOHNRAEUME	10182	1351	10146	1346	9693	1307	35	5	1	-	99,6	0,3	0,0
ZUSAMMEN	571731	36186	569469	36031	548358	34897	2001	142	261	13	99,6	0,3	0,0

2. ZUSAMMENSETZUNG DES WOHNUNGSBESTANDES NACH GEBAUDEARTEN 1981

FLAECHE IN 1000 QUADRATMETERN

GROESSE DER WOHNUNG	WOHNUNGSBESTAND																									
	NACH GEBAUDEARTEN																									
	INSGESAMT	WOHN- GEBAUDE			NICHTWOHN- GEB.			BEHELFSUNTERK.			VON 100 WOHNUNGEN BEFINDEN SICH IN															
	WOHN- NUNGEN	WOHN- FLAECHE	WOHN- DAUF- FL.	WOHN- NUNGEN	WOHN- FLAECHE	WOHN- DAUF- FL.	WOHN- NUNGEN	WOHN- FLAECHE	WOHN- DAUF- FL.	WOHN- NUNGEN	WOHN- FLAECHE	WOHN- DAUF- FL.	1	2	3	4	5	6	7	8	9	10	11	12	13	
1 WOHNRAUM	26545	792	26494	750	745	745	25	1	99,8	0,1	0,1															
2 WOHNRAEUME	156190	7404	155974	7394	147024	7053	115	6	99,9	0,1	0,1															
3 WOHNRAEUME	190198	12514	189943	12496	184215	12159	194	14	99,9	0,1	0,0															
4 WOHNRAEUME	81773	7013	81689	7006	79269	6826	69	7	99,9	0,0	0,0															
5 WOHNRAEUME	27491	2911	27476	2909	26354	2941	11	1	99,9	0,1	0,0															
6 UND MEHR WOHNRAEUME	11136	1492	11128	1491	10734	1433	6	1	99,9	0,1	0,0															
ZUSAMMEN	493333	32126	492704	32086	474035	31058	421	30	99,9	0,1	0,0															

BEZIRK MAGDEBURG

	BEZIRK NEUBRANDENBURG													BEZIRK POTSDAM												
	WOHN- NUNGEN	WOHN- FLAECHE	WOHN- DAUF- FL.	WOHN- NUNGEN	WOHN- FLAECHE	WOHN- DAUF- FL.	WOHN- NUNGEN	WOHN- FLAECHE	WOHN- DAUF- FL.	WOHN- NUNGEN	WOHN- FLAECHE	WOHN- DAUF- FL.	1	2	3	4	5	6	7	8	9	10	11	12	13	
1 WOHNRAUM	20786	643	20769	642	19328	600	11	-	99,9	0,1	0,0															
2 WOHNRAEUME	66986	3245	66957	3243	64044	3111	23	1	100,0	0,0	0,0															
3 WOHNRAEUME	81109	5430	81059	5426	79120	5299	48	4	99,9	0,1	0,0															
4 WOHNRAEUME	36841	3194	36822	3192	36043	3124	18	2	99,9	0,0	0,0															
5 WOHNRAEUME	11783	1277	11781	1277	11579	1254	2	-	100,0	0,0	-															
6 UND MEHR WOHNRAEUME	3765	501	3765	501	3684	490	-	-	100,0	0,0	-															
ZUSAMMEN	221270	14290	221153	14282	213798	13878	102	7	99,9	0,0	0,0															

BEZIRK POTSDAM

	BEZIRK NEUBRANDENBURG													BEZIRK POTSDAM												
	WOHN- NUNGEN	WOHN- FLAECHE	WOHN- DAUF- FL.	WOHN- NUNGEN	WOHN- FLAECHE	WOHN- DAUF- FL.	WOHN- NUNGEN	WOHN- FLAECHE	WOHN- DAUF- FL.	WOHN- NUNGEN	WOHN- FLAECHE	WOHN- DAUF- FL.	1	2	3	4	5	6	7	8	9	10	11	12	13	
1 WOHNRAUM	37756	1170	37317	1158	34760	1085	119	3	98,8	0,3	0,8															
2 WOHNRAEUME	127585	6232	127250	6199	122135	5974	295	16	99,4	0,2	0,3															
3 WOHNRAEUME	157848	10680	157324	10643	153034	10415	396	31	99,7	0,3	0,1															
4 WOHNRAEUME	69282	6046	69102	6030	67650	5924	151	14	99,9	0,1	0,0															
5 WOHNRAEUME	23162	2494	23131	2491	22004	2455	28	3	99,9	0,2	0,0															
6 UND MEHR WOHNRAEUME	8032	1080	8018	1078	7858	1054	13	2	99,5	0,2	0,2															
ZUSAMMEN	424065	27703	422142	27598	409181	26907	1002	70	99,5	0,2	0,2															

2. ZUSAMMENSETZUNG DES WOHNUNGSBESTANDES NACH GEBÄUDEARTEN 1981

GROSSE DER WOHNUNG	WOHNUNGSBESTAND													VCN 100 WOHNUNGEN BEFINDEN SICH IN			
	MACH GEBÄUDEARTEN												BEHELFSUNTERK.				
	INSGESAMT	WOHN- GEBÄUDE			WOHN- UMGEB.			NICHT- WOHN- GEB.			BEHELFS- UNTERK.						
1	2	3	4	5	6	7	8	9	10	11	12	13					
0																	
1 WOHNRAUM	27064	773	26928	769	25044	736	94	42	2	14	14	14	14	14	14	14	14
2 WOHNRAEUME	96805	4457	96473	4441	93231	4318	274	58	14	3	3	3	3	3	3	3	3
3 WOHNRAEUME	117187	7425	116766	7396	114718	7272	378	43	27	9	9	9	9	9	9	9	9
4 WOHNRAEUME	52519	4300	52415	4291	51500	4218	98	6	9	2	2	2	2	2	2	2	2
5 WOHNRAEUME	16103	1656	16085	1653	15641	1629	20	3	2	1	1	1	1	1	1	1	1
6 UND MEHR WOHNRAEUME	4871	627	4868	626	4706	615	3	1	1	1	1	1	1	1	1	1	1
ZUSAMMEN	314554	19238	313535	19176	306020	18788	867	152	55	7	7	7	7	7	7	7	7

BEZIRK ROSTOCK

1 WOHNRAUM	15686	433	15649	432	14727	407	33	4	1	1	1	1	1	1	1	1	1
2 WOHNRAEUME	61783	2875	61714	2871	59199	2766	63	6	3	3	3	3	3	3	3	3	3
3 WOHNRAEUME	81226	5306	81155	5301	79445	5195	67	4	5	5	5	5	5	5	5	5	5
4 WOHNRAEUME	37839	3257	37817	3255	37090	3195	22	2	2	2	2	2	2	2	2	2	2
5 WOHNRAEUME	13010	1396	13006	1396	12794	1373	4	1	1	1	1	1	1	1	1	1	1
6 UND MEHR WOHNRAEUME	4558	605	4557	605	4455	590	1	1	1	1	1	1	1	1	1	1	1
ZUSAMMEN	214102	13872	213898	13859	207710	13527	190	14	12	12	12	12	12	12	12	12	12

BEZIRK SCHWERIN

1 WOHNRAUM	12240	372	12095	368	11454	350	116	29	3	3	3	3	3	3	3	3	3
2 WOHNRAEUME	53729	2673	53356	2655	51753	2583	316	57	16	16	16	16	16	16	16	16	16
3 WOHNRAEUME	75305	4939	74681	4893	73147	4800	590	34	43	43	43	43	43	43	43	43	43
4 WOHNRAEUME	37845	3184	37547	3157	36927	3107	291	7	26	26	26	26	26	26	26	26	26
5 WOHNRAEUME	17145	1769	17075	1762	16882	1743	69	1	8	8	8	8	8	8	8	8	8
6 UND MEHR WOHNRAEUME	10017	1276	9995	1273	9882	1259	22	1	3	3	3	3	3	3	3	3	3
ZUSAMMEN	206281	14213	204749	14107	200045	13842	1404	121	100	100	100	100	100	100	100	100	100

BEZIRK SUHL

1 WOHNRAUM	12240	372	12095	368	11454	350	116	29	3	3	3	3	3	3	3	3	3
2 WOHNRAEUME	53729	2673	53356	2655	51753	2583	316	57	16	16	16	16	16	16	16	16	16
3 WOHNRAEUME	75305	4939	74681	4893	73147	4800	590	34	43	43	43	43	43	43	43	43	43
4 WOHNRAEUME	37845	3184	37547	3157	36927	3107	291	7	26	26	26	26	26	26	26	26	26
5 WOHNRAEUME	17145	1769	17075	1762	16882	1743	69	1	8	8	8	8	8	8	8	8	8
6 UND MEHR WOHNRAEUME	10017	1276	9995	1273	9882	1259	22	1	3	3	3	3	3	3	3	3	3
ZUSAMMEN	206281	14213	204749	14107	200045	13842	1404	121	100	100	100	100	100	100	100	100	100



3. WOHNLINGSBESTAND NACH DER NUTZUNG 1981

DEUTSCHE DEMOKRATISCHE REPUBLIK

FLAECHE IN 1000 QUADRATMETERN

GROESSE DER WOHNUNG	WOHNUNGSBESTAND															VERAENDERUNG DES WCH- NUNGSRESTAN- DES 81/71 AUF %
	NACH DER NUTZUNG					LEERSTEHEND					WOHNUNGEN INFOLGE					
	INSGESAMT	BEWohnt	NICHT F. WOHN- ZWECKE GENUTZT.	Wohn- flae- che	Wohn- flae- che	Wohn- flae- che	Wohn- flae- che	Wohn- flae- che	Wohn- flae- che	Wohn- flae- che	Wohn- flae- che	Wohn- flae- che	Wohn- flae- che	Wohn- flae- che	Wohn- flae- che	
1	2	3	4	5	6	7	8	9	10	11	12	13	14	15		
	DDR INSGESAMT															
1 WOHNRAUM	525754	16408	31,2	483561	15138	6248	154	35945	1075	15545	4168	4331	11497	77,3	82,5	
2 WOHNRAEUME	2165987	103731	47,9	2065890	99395	11550	537	89547	3799	36500	13824	10016	28207	97,1	101,5	
3 WOHNRAEUME	2429700	158836	65,4	2367562	154973	9750	632	52308	3231	24071	11132	4373	12812	119,6	124,6	
4 WOHNRAEUME	987521	83739	84,8	966373	01959	4250	366	17298	1414	7460	4989	1167	3682	129,1	134,4	
5 WOHNRAEUME	327061	34366	105,1	321203	33747	1399	158	4459	461	1602	1523	334	995	133,7	138,1	
6 UND MEHR WOHNRAEUME	126044	16454	130,5	122891	15982	1422	249	1731	224	458	584	182	507	119,5	116,5	
ZUSAMMEN	6562467	413534	63,0	6327480	401193	34619	2137	200368	10204	86040	36225	20403	57700	108,3	117,9	
	EIGENTUMSFORMEN															
	DARUNTER VOLKSEIGEN															
1 WOHNRAUM	250535	7938	31,6	230407	7312	3692	115	16836	511	8665	1679	1542	4950	129,2	134,9	
2 WOHNRAEUME	909704	43610	47,9	865172	41641	6438	309	38034	1659	17422	4911	3684	12077	132,7	134,7	
3 WOHNRAEUME	945554	60521	64,0	917203	58739	6522	426	21829	1356	11676	3462	1464	5227	155,2	158,4	
4 WOHNRAEUME	282396	23151	82,0	273278	22394	2825	244	6293	514	3289	1298	362	1344	169,0	170,5	
5 WOHNRAEUME	47276	5087	107,6	45216	4862	851	95	1229	130	526	277	84	342	146,8	147,9	
6 UND MEHR WOHNRAEUME	11317	1595	140,9	9965	1364	934	173	418	57	104	105	44	165	112,8	110,2	
ZUSAMMEN	2447182	141903	58,0	2341241	136313	21242	1362	84699	4228	41632	11732	7180	24105	144,1	149,5	
	EIGENTUMSFORMEN															
	DARUNTER GENOSSENSCHAFTLICH															
1 WOHNRAUM	63443	2019	31,8	60593	1930	349	11	2501	78	1924	144	151	282	211,4	223,7	
2 WOHNRAEUME	272335	13144	48,3	265787	12836	668	33	5080	275	4033	656	434	757	140,0	143,3	
3 WOHNRAEUME	487450	30048	61,6	431277	29652	703	44	5510	352	4002	698	307	503	168,4	172,3	
4 WOHNRAEUME	131996	10096	76,5	129661	9905	278	23	2057	168	1472	305	99	181	190,4	194,8	
5 WOHNRAEUME	16779	1661	95,4	16325	1554	79	8	375	38	175	83	49	68	151,6	159,0	
6 UND MEHR WOHNRAEUME	2592	322	124,1	2376	292	83	12	133	18	33	41	26	33	143,8	142,2	
ZUSAMMEN	974635	57229	58,7	956019	56170	2160	131	16456	928	11639	1927	1066	1824	163,5	168,7	

3. WOHNUNGSBESTAND NACH DER NUTZUNG 1981

DEUTSCHE DEMOKRATISCHE REPUBLIK

FLAECHE IN 1000 QUADRATMETERN

GRÖSSE DER WOHNUNG	WOHNUNGSBESTAND															VERAENDERUNG DES WCH- NUNGSBESTAN- DES 81/71 AUF %
	NACH DER NUTZUNG															
	INSGESAMT		BEWOHNT			NICHT F. WOHN- ZWECKE GENUTZT.			LEERSTEHEND							
0	1	2	3	4	5	6	7	8	9	10	11	12	13	14	15	
			WOHN- FLAE- CHE JE WCH- NUN- GUNG	WOHN- FLAE- CHE JE WCH- NUN- GUNG	WOHN- FLAE- CHE JE WCH- NUN- GUNG	WOHN- FLAE- CHE JE WCH- NUN- GUNG	WOHN- FLAE- CHE JE WCH- NUN- GUNG	WOHN- FLAE- CHE JE WCH- NUN- GUNG	WOHN- FLAE- CHE JE WCH- NUN- GUNG	WOHN- FLAE- CHE JE WCH- NUN- GUNG	WOHN- FLAE- CHE JE WCH- NUN- GUNG	WOHN- FLAE- CHE JE WCH- NUN- GUNG	WOHN- FLAE- CHE JE WCH- NUN- GUNG	WOHN- FLAE- CHE JE WCH- NUN- GUNG	WOHN- FLAE- CHE JE WCH- NUN- GUNG	
1 WOHNRAUM	197165	5974	3073	180246	5482	1876	57	15043	435	4843	2158	2453	5589	4318	461	
2 WOHNRAEUME	944418	45002	4717	897991	43062	3981	172	42446	1767	14153	7937	5692	14664	7016	7419	
3 WOHNRAEUME	960919	65819	6815	934712	64223	2281	145	23926	1451	7860	6775	2515	6772	8517	9217	
4 WOHNRAEUME	559827	49243	8810	550319	48465	982	84	8526	694	2507	3288	668	2063	10710	11414	
5 WOHNRAEUME	258603	27160	10510	255476	26839	443	49	2684	272	807	1133	191	553	13010	13419	
6 UND MEHR WOHNRAEUME	110214	14244	12912	108771	14055	364	57	1079	132	267	425	102	285	12014	11717	
ZUSAMMEN	3031146	207440	6814	2927515	202126	9927	564	93704	4751	30437	21720	11621	29926	8114	9416	

EIGENTUMSFORMEN

DARUNTER PRIVAT

GRÖSSE DER WOHNUNG	ART DES GEBAEUDES															VERAENDERUNG DES WCH- NUNGSBESTAN- DES 81/71 AUF %
	EINFAMILIENHAUS (WOENGEBAUDE)															
0	1	2	3	4	5	6	7	8	9	10	11	12	13	14	15	
1 WOHNRAUM	16684	583	3419	14639	521	297	9	1748	53	319	330	308	791		*	
2 WOHNRAEUME	142863	7562	5219	133128	7131	953	42	8782	389	1936	2364	1213	3269		*	
3 WOHNRAEUME	343777	24729	7119	333240	24056	833	52	9704	621	2542	3735	980	2447		*	
4 WOHNRAEUME	353534	31173	8812	347405	30665	385	31	5744	477	1609	2527	420	1188		*	
5 WOHNRAEUME	211691	21947	10317	209278	21699	159	16	2254	231	687	983	153	431		*	
6 UND MEHR WOHNRAEUME	94564	12145	12814	93205	11945	290	62	1069	137	281	395	117	276		*	
ZUSAMMEN	1163113	98138	8414	1130895	96018	2917	213	29301	1908	7374	10334	3191	8402		*	

* ZEITVERGLEICH NICHT MÖGLICH

3. WOHNUNGSBESTAND NACH DER NUTZUNG 1981

DEUTSCHE DEMOKRATISCHE REPUBLIK

FLAECHE IN 1000 QUADRATMETERN

GROSSE DER WOHNUNG	WOHNUNGSBESTAND															VERAENDERUNG DES WCH- NUNGSBESTAN- DES 81/771 AUF %			
	INSGESAMT		NACH DER NUTZUNG					LEERSTEHEND											
	WOHN- FLAE- CHE JE WOHN- NUN- GEN	WOHN- FLAE- CHE JE WOHN- NUN- GEN	WOHN- FLAE- CHE JE WOHN- NUN- GEN	WOHN- FLAE- CHE JE WOHN- NUN- GEN	WOHN- FLAE- CHE JE WOHN- NUN- GEN	WOHN- FLAE- CHE JE WOHN- NUN- GEN	WOHN- FLAE- CHE JE WOHN- NUN- GEN	WOHN- FLAE- CHE JE WOHN- NUN- GEN	WOHN- FLAE- CHE JE WOHN- NUN- GEN	WOHN- FLAE- CHE JE WOHN- NUN- GEN	WOHN- FLAE- CHE JE WOHN- NUN- GEN	WOHN- FLAE- CHE JE WOHN- NUN- GEN	WOHN- FLAE- CHE JE WOHN- NUN- GEN	WOHN- FLAE- CHE JE WOHN- NUN- GEN	WOHN- FLAE- CHE JE WOHN- NUN- GEN	WOHN- FLAE- CHE JE WOHN- NUN- GEN	WOHN- FLAE- CHE JE WOHN- NUN- GEN	WOHN- FLAE- CHE JE WOHN- NUN- GEN	WOHN- FLAE- CHE JE WOHN- NUN- GEN
0	1	2	3	4	5	6	7	8	9	10	11	12	13	14	15				

ART DES GEBAEUES
ZWEIFAMILIENHAUS (WOHNGEBÄUDE)

1	WOHNRAUM	74621	2201	29,5	70528	2084	430	13	3663	104	1237	649	713	1064	*				
2	WOHNRAEUME	413615	19957	48,2	399630	19358	1184	52	12805	546	4484	3016	1830	3475	*				
3	WOHNRAEUME	393654	26753	68,0	385126	26222	771	51	7757	481	2747	2406	904	1700	*				
4	WOHNRAEUME	160054	13882	86,7	157400	13661	321	28	2373	193	805	847	231	486	*				
5	WOHNRAEUME	46229	4855	105,0	45481	4773	144	16	604	60	199	213	71	121	*				
6	UND MEHR WOHNRAEUME	16123	2112	131,0	15778	2065	124	20	221	27	58	80	27	56	*				
	ZUSAMMEN	1104340	69758	63,2	1073943	68168	2974	180	27423	1411	9534	7211	3776	6902	*				

ART DES GEBAEUES
MEHRFAMILIENHAUS (WOHNGEBÄUDE)

1	WOHNRAUM	432053	13559	31,4	396038	12469	5521	172	30534	918	14393	3189	3310	9642	86,0	91,4			
2	WOHNRAEUME	1602475	75860	47,3	1526102	72553	9413	443	66960	2864	30080	8444	6973	21463	102,9	106,4			
3	WOHNRAEUME	1684246	106773	63,4	1641173	104113	8146	530	34927	2130	18762	4551	2489	8665	130,2	133,0			
4	WOHNRAEUME	471487	38431	81,5	458762	37380	3544	307	9181	745	5042	1615	516	2008	137,2	135,8			
5	WOHNRAEUME	68567	7500	109,4	65870	7205	1096	126	1601	169	716	332	110	443	106,9	104,5			
6	UND MEHR WOHNRAEUME	15173	2172	143,1	13724	1945	1008	167	441	60	119	105	38	175	82,0	78,1			
	ZUSAMMEN	4274041	244295	57,2	4101669	235665	28728	1744	143644	6805	69132	16680	13436	42396	113,1	119,4			

PRIVATEIGENTUM
GEBAEUDE VOM EIGENTUEMER VOLLSTAEENDIG SELBST BEWOHNT (WOHNGEBÄUDE)

1	WOHNRAUM	15031	509	33,8	10059	367	420	12	4552	130	993	946	770	1835	*				
2	WOHNRAEUME	127446	6726	52,8	110017	5992	1139	48	16290	686	3793	4115	2249	6133	*				
3	WOHNRAEUME	283444	20509	72,4	270833	19730	742	45	11869	734	2920	4408	1231	3310	*				
4	WOHNRAEUME	268136	25584	88,8	282309	25110	275	22	5552	452	1355	2537	405	1255	*				
5	WOHNRAEUME	165561	17335	104,4	163848	17122	97	10	2016	203	558	533	137	388	*				
6	UND MEHR WOHNRAEUME	70592	9048	128,2	69673	8934	59	9	860	105	200	357	87	216	*				
	ZUSAMMEN	950610	79710	83,9	906739	77255	2732	145	41139	2310	9819	13256	4887	13137	*				

3. WOHNUMBESTAND NACH DER NUTZUNG 1981

DEUTSCHE DEMOKRATISCHE REPUBLIK

FLAECHE IN 1000 QUADRATMETERN

GROSSE DER WOHNUNG	WOHNUNGSBESTAND														
	NACH DER NUTZUNG														
	INSGESAMT			BEWOHNT			NICHT F. WOHN- ZWECKE GENUETZT.			LEERSTEHEND			VERAENDERUNG DES WCH- NUNGSBESTAN- DES 81/71 AUF 2		
	1	2	3	4	5	6	7	8	9	10	11	12	13	14	15
1 WOHNRAUM	181290	5441	30,0	169343	5091	1456	45	10491	306	3850	1212	1675	3754	*	*
2 WOHNRAEUME	814603	38169	46,9	785605	36964	2842	124	26156	1081	10360	3822	3443	8531	*	*
3 WOHNRAEUME	675541	45209	66,9	662345	44393	1539	100	12057	716	4940	2371	1284	3462	*	*
4 WOHNRAEUME	271202	23617	87,1	267521	23313	707	63	2974	242	1152	751	263	808	*	*
5 WOHNRAEUME	52457	9309	106,1	91483	9701	346	39	668	68	249	200	54	165	*	*
6 UND MEHR WOHNRAEUME	39560	5187	131,1	39036	5112	305	48	219	27	67	68	15	69	*	*
ZUSAMMEN	2075093	127434	61,4	2015333	124574	7195	420	52565	2441	20618	8424	6734	16789	*	*

PRIVATEIGENTUM
GEBAEUDE TEILWEISE ODER VOLLSTAENDIG VERMIETET (WOHNGEBAEUDE)

GROSSE DER WOHNUNG	ART DES GEBAEUDES NACH EIGENTUMSFORMEN														
	EINFAMILIENHAUS VOLKSEIGEN														
		1	2	3	4	5	6	7	8	9	10	11	12	13	14
1 WOHNRAUM	3505	113	32,2	3085	100	96	3	324	10	86	45	53	140	*	*
2 WOHNRAEUME	20386	1028	50,4	18513	943	390	18	1483	66	442	280	217	544	*	*
3 WOHNRAEUME	40235	2786	69,2	38339	2665	358	23	1538	98	574	334	185	445	*	*
4 WOHNRAEUME	27266	2326	85,3	26335	2249	163	14	768	64	284	233	74	177	*	*
5 WOHNRAEUME	10574	1097	103,7	10211	1059	72	8	291	30	93	83	26	89	*	*
6 UND MEHR WOHNRAEUME	3683	459	135,4	3312	426	213	51	158	22	38	44	19	57	*	*
ZUSAMMEN	105645	7848	74,3	99795	7443	1292	116	4562	290	1517	1019	574	1452	*	*

ART DES GEBAEUDES NACH EIGENTUMSFORMEN
EINFAMILIENHAUS
GENOSSENSCHAFTLICH

GROSSE DER WOHNUNG	ART DES GEBAEUDES NACH EIGENTUMSFORMEN														
	EINFAMILIENHAUS GENOSSENSCHAFTLICH														
		1	2	3	4	5	6	7	8	9	10	11	12	13	14
1 WOHNRAUM	853	29	33,5	733	25	12	1	108	3	33	19	27	29	*	*
2 WOHNRAEUME	5327	280	52,5	4790	255	65	3	472	22	114	122	106	130	*	*
3 WOHNRAEUME	17381	1213	69,8	16682	1165	69	4	630	43	196	222	104	108	*	*
4 WOHNRAEUME	12875	1092	84,8	12388	1051	54	5	437	37	172	139	41	85	*	*
5 WOHNRAEUME	8635	789	91,4	8463	771	16	2	160	17	61	45	17	37	*	*
6 UND MEHR WOHNRAEUME	1500	182	121,6	1379	166	28	4	93	12	26	26	15	26	*	*
ZUSAMMEN	46575	3585	77,0	44435	3432	244	18	1900	135	602	573	310	415	*	*

3. WOHNUNGSBESTAND NACH DER NUTZUNG 1981

DEUTSCHE DEMOKRATISCHE REPUBLIK

FLAECHE IN 1000 QUADRATMETERN

GROESSE DER WOHNUNG	WOHNUNGSBESTAND															
	NACH DER NUTZUNG															
	INSGESAMT	BEWOHNT					NICHT F. WOHN- ZWECKE GENUTZT.					LEERSTEHEND				
	WOHN- FLAE- JE WOHN- NUNG	WOHN- FLAE- JE WOHN- NUNG	WOHN- FLAE- JE WOHN- NUNG	WOHN- FLAE- JE WOHN- NUNG	WOHN- FLAE- JE WOHN- NUNG	WOHN- FLAE- JE WOHN- NUNG	WOHN- FLAE- JE WOHN- NUNG	WOHN- FLAE- JE WOHN- NUNG	WOHN- FLAE- JE WOHN- NUNG	WOHN- FLAE- JE WOHN- NUNG	WOHN- FLAE- JE WOHN- NUNG	WOHN- FLAE- JE WOHN- NUNG	WOHN- FLAE- JE WOHN- NUNG	WOHN- FLAE- JE WOHN- NUNG	WOHN- FLAE- JE WOHN- NUNG	
0	1	2	3	4	5	6	7	8	9	10	11	12	13	14	15	
1 WOHNRAUM	11504	428	35,9	10455	384	178	5	1271	39	189	261	222	599	*	*	*
2 WOHNRAEUME	114688	6128	53,4	107574	5816	467	20	6647	293	1323	1933	865	2526	*	*	*
3 WOHNRAEUME	281658	20405	72,4	273918	19914	371	23	7369	468	1720	3139	682	1828	*	*	*
4 WOHNRAEUME	305847	27426	88,5	305303	27052	152	12	4392	362	1086	2115	255	892	*	*	*
5 WOHNRAEUME	190647	19849	104,1	188845	19666	61	6	1741	177	502	842	105	292	*	*	*
6 UND MEHR WOHNRAEUME	88323	11302	128,0	87530	11204	38	6	755	93	186	318	75	176	*	*	*
ZUSAMMEN	997067	65538	85,8	973625	84036	1267	71	22175	1431	5006	8612	2244	6313	*	*	*

ART DES GEBAEUDES NACH EIGENTUMSFORMEN
EINFAMILIENHAUS
PRIVAT

GROESSE DER WOHNUNG	ART DES GEBAEUDES NACH PRIVATEIGENTUM															
	EINFAMILIENHAUS															
	INSGESAMT	GEBAEUDE VOM EIGENTUEHER VOLLSTAENDIG SELBST BEWOHNT					GEBAEUDE VON EIGENTUEHERN VOLLSTAENDIG SELBST BEWOHNT					GEBAEUDE VON EIGENTUEHERN VOLLSTAENDIG SELBST BEWOHNT				
	WOHN- FLAE- JE WOHN- NUNG	WOHN- FLAE- JE WOHN- NUNG	WOHN- FLAE- JE WOHN- NUNG	WOHN- FLAE- JE WOHN- NUNG	WOHN- FLAE- JE WOHN- NUNG	WOHN- FLAE- JE WOHN- NUNG	WOHN- FLAE- JE WOHN- NUNG	WOHN- FLAE- JE WOHN- NUNG	WOHN- FLAE- JE WOHN- NUNG	WOHN- FLAE- JE WOHN- NUNG	WOHN- FLAE- JE WOHN- NUNG	WOHN- FLAE- JE WOHN- NUNG	WOHN- FLAE- JE WOHN- NUNG	WOHN- FLAE- JE WOHN- NUNG	WOHN- FLAE- JE WOHN- NUNG	
0	1	2	3	4	5	6	7	8	9	10	11	12	13	14	15	
1 WOHNRAUM	11504	428	35,9	10455	384	178	5	1271	39	189	261	222	599	*	*	*
2 WOHNRAEUME	114688	6128	53,4	107574	5816	467	20	6647	293	1323	1933	865	2526	*	*	*
3 WOHNRAEUME	281658	20405	72,4	273918	19914	371	23	7369	468	1720	3139	682	1828	*	*	*
4 WOHNRAEUME	305847	27426	88,5	305303	27052	152	12	4392	362	1086	2115	255	892	*	*	*
5 WOHNRAEUME	190647	19849	104,1	188845	19666	61	6	1741	177	502	842	105	292	*	*	*
6 UND MEHR WOHNRAEUME	88323	11302	128,0	87530	11204	38	6	755	93	186	318	75	176	*	*	*
ZUSAMMEN	997067	65538	85,8	973625	84036	1267	71	22175	1431	5006	8612	2244	6313	*	*	*

ART DES GEBAEUDES NACH PRIVATEIGENTUM
EINFAMILIENHAUS

GROESSE DER WOHNUNG	ART DES GEBAEUDES NACH PRIVATEIGENTUM															
	EINFAMILIENHAUS															
	INSGESAMT	GEBAEUDE VOM EIGENTUEHER VOLLSTAENDIG SELBST BEWOHNT					GEBAEUDE VON EIGENTUEHERN VOLLSTAENDIG SELBST BEWOHNT					GEBAEUDE VON EIGENTUEHERN VOLLSTAENDIG SELBST BEWOHNT				
	WOHN- FLAE- JE WOHN- NUNG	WOHN- FLAE- JE WOHN- NUNG	WOHN- FLAE- JE WOHN- NUNG	WOHN- FLAE- JE WOHN- NUNG	WOHN- FLAE- JE WOHN- NUNG	WOHN- FLAE- JE WOHN- NUNG	WOHN- FLAE- JE WOHN- NUNG	WOHN- FLAE- JE WOHN- NUNG	WOHN- FLAE- JE WOHN- NUNG	WOHN- FLAE- JE WOHN- NUNG	WOHN- FLAE- JE WOHN- NUNG	WOHN- FLAE- JE WOHN- NUNG	WOHN- FLAE- JE WOHN- NUNG	WOHN- FLAE- JE WOHN- NUNG	WOHN- FLAE- JE WOHN- NUNG	
0	1	2	3	4	5	6	7	8	9	10	11	12	13	14	15	
1 WOHNRAUM	11504	428	35,9	10455	384	178	5	1271	39	189	261	222	599	*	*	*
2 WOHNRAEUME	114688	6128	53,4	107574	5816	467	20	6647	293	1323	1933	865	2526	*	*	*
3 WOHNRAEUME	281658	20405	72,4	273918	19914	371	23	7369	468	1720	3139	682	1828	*	*	*
4 WOHNRAEUME	305847	27426	88,5	305303	27052	152	12	4392	362	1086	2115	255	892	*	*	*
5 WOHNRAEUME	190647	19849	104,1	188845	19666	61	6	1741	177	502	842	105	292	*	*	*
6 UND MEHR WOHNRAEUME	88323	11302	128,0	87530	11204	38	6	755	93	186	318	75	176	*	*	*
ZUSAMMEN	997067	65538	85,8	973625	84036	1267	71	22175	1431	5006	8612	2244	6313	*	*	*

3. WOHNUNGSBESTAND NACH DER NUTZUNG 1961

DEUTSCHE DEMOKRATISCHE REPUBLIK

FLAECHE IN 1000 QUADRATMETERN

GROSSE DER WOHNUNG	WOHNUNGSBESTAND															
	INSGESAMT					NACH DER NUTZUNG					LEERSTEHEND					VERAENDERUNG DES AN- LAGEBESTANDS DES 8/71 AUF %
	WOHN- FLAE- JE WOHN- NUNG	WOHN- FLAE- JE WOHN- NUNG	WOHN- FLAE- JE WOHN- NUNG	WOHN- FLAE- JE WOHN- NUNG	WOHN- FLAE- JE WOHN- NUNG	BEWOHNT	NICHT F. WOHN- ZWECKE GENUETZT.	WOHN- FLAE- JE WOHN- NUNG	WOHN- FLAE- JE WOHN- NUNG	WOHN- FLAE- JE WOHN- NUNG	WOHN- FLAE- JE WOHN- NUNG	WOHN- FLAE- JE WOHN- NUNG	WOHN- FLAE- JE WOHN- NUNG	WOHN- FLAE- JE WOHN- NUNG	WOHN- FLAE- JE WOHN- NUNG	
0	1	2	3	4	5	6	7	8	9	10	11	12	13	14	15	
	4115	130	31,6	4115	130	31,6	4115	130	31,6	4115	130	31,6	4115	130	31,6	
1 WOHNRAUM	21776	1059	148,6	21776	1059	148,6	21776	1059	148,6	21776	1059	148,6	21776	1059	148,6	
2 WOHNRAEUME	32482	2249	69,2	32482	2249	69,2	32482	2249	69,2	32482	2249	69,2	32482	2249	69,2	
3 WOHNRAEUME	37701	3252	86,3	37701	3252	86,3	37701	3252	86,3	37701	3252	86,3	37701	3252	86,3	
4 WOHNRAEUME	29978	3076	102,6	29978	3076	102,6	29978	3076	102,6	29978	3076	102,6	29978	3076	102,6	
5 WOHNRAEUME	19625	2505	127,6	19625	2505	127,6	19625	2505	127,6	19625	2505	127,6	19625	2505	127,6	
6 UND MEHR WOHNRAEUME	145677	12270	84,2	145677	12270	84,2	145677	12270	84,2	145677	12270	84,2	145677	12270	84,2	
ZUSAMMEN	131624	8282	62,9	125154	7916	1070	75	5400	291	2125	1022	607	1646			

ART DES GEBAEUES NACH PRIVATEIGENTUM

EINFAMILIENHAUS

GEBAEUDE TEILWEISE ODER VOLLSTAENDIG VERMIETET

GROSSE DER WOHNUNG	ART DES GEBAEUES NACH PRIVATEIGENTUM														
	EINFAMILIENHAUS					ZWEIFAMILIENHAUS					VIELFAMILIENHAUS				
1 WOHNRAUM	4115	130	31,6	4115	130	31,6	4115	130	31,6	4115	130	31,6	4115	130	31,6
2 WOHNRAEUME	21776	1059	148,6	21776	1059	148,6	21776	1059	148,6	21776	1059	148,6	21776	1059	148,6
3 WOHNRAEUME	32482	2249	69,2	32482	2249	69,2	32482	2249	69,2	32482	2249	69,2	32482	2249	69,2
4 WOHNRAEUME	37701	3252	86,3	37701	3252	86,3	37701	3252	86,3	37701	3252	86,3	37701	3252	86,3
5 WOHNRAEUME	29978	3076	102,6	29978	3076	102,6	29978	3076	102,6	29978	3076	102,6	29978	3076	102,6
6 UND MEHR WOHNRAEUME	19625	2505	127,6	19625	2505	127,6	19625	2505	127,6	19625	2505	127,6	19625	2505	127,6
ZUSAMMEN	145677	12270	84,2	145677	12270	84,2	145677	12270	84,2	145677	12270	84,2	145677	12270	84,2

ART DES GEBAEUES NACH EIGENTUMSFORMEN

ZWEIFAMILIENHAUS

VOLKSEIGEN

GROSSE DER WOHNUNG	ART DES GEBAEUES NACH EIGENTUMSFORMEN														
	ZWEIFAMILIENHAUS					VIELFAMILIENHAUS					GEROESSENSCHAFTLICH				
1 WOHNRAUM	8593	265	30,8	7827	242	129	4	637	18	242	63	109	223		
2 WOHNRAEUME	45702	2177	47,6	42991	2060	360	17	2351	101	935	349	255	808		
3 WOHNRAEUME	51327	3469	67,6	49369	3344	301	21	1657	104	666	386	178	427		
4 WOHNRAEUME	20161	1733	86,0	19446	1673	138	13	577	48	221	176	49	131		
5 WOHNRAEUME	4638	483	104,2	4439	462	74	9	125	13	45	32	9	39		
6 UND MEHR WOHNRAEUME	1203	154	128,3	1002	136	68	12	53	6	12	16	7	18		
ZUSAMMEN	131624	8282	62,9	125154	7916	1070	75	5400	291	2125	1022	607	1646		

ART DES GEBAEUES NACH EIGENTUMSFORMEN

ZWEIFAMILIENHAUS

GEROESSENSCHAFTLICH

GROSSE DER WOHNUNG	ART DES GEBAEUES NACH EIGENTUMSFORMEN														
	ZWEIFAMILIENHAUS					VIELFAMILIENHAUS					GEROESSENSCHAFTLICH				
1 WOHNRAUM	2070	63	30,5	1893	58	25	1	152	5	68	25	34	25		
2 WOHNRAEUME	11362	548	48,2	10651	515	75	3	636	29	254	150	118	114		
3 WOHNRAEUME	12638	865	68,5	12058	827	52	3	528	35	215	161	84	68		
4 WOHNRAEUME	5597	490	87,5	5337	467	26	2	234	21	104	73	27	30		
5 WOHNRAEUME	1486	154	103,3	1407	145	17	2	72	7	22	26	20	4		
6 UND MEHR WOHNRAEUME	455	58	127,3	420	53	16	2	19	3	2	8	4	5		
ZUSAMMEN	33618	2179	64,8	31766	2065	211	14	1641	100	665	443	287	246		

3. WOHNUNGSBESTAND NACH DER NUTZUNG 1981

DEUTSCHE DEMOKRATISCHE REPUBLIK

FLAECHE IN 1000 QUADRATMETERN

GROESSE DER WOHNUNG	WOHNUNGSBESTAND															VERAENDERUNG DES WOH- NUNGSRESTAN- DES 81/71 AUF
	NACH DER NUTZUNG					LEERSTEHEND					WOHNUNGEN INFCLGE					
INSGESAMT	BEWOHNT	WCHN- FLAE- CHE	WOHN- FLAE- CHE	WCH- NUN- GEN	WCHN- FLAE- CHE	WOHN- FLAE- CHE	WCH- NUN- GEN	WCHN- FLAE- CHE	WOHN- FLAE- CHE	WCH- NUN- GEN	WCHN- FLAE- CHE	WOHN- FLAE- CHE	WCH- NUN- GEN	WCHN- FLAE- CHE	WOHN- FLAE- CHE	VERAENDERUNG DES WOH- NUNGSRESTAN- DES 81/71 AUF
0	1	2	3	4	5	6	7	8	9	10	11	12	13	14	15	
	62817	1838	29,3	59756	1751	254	7	2807	75	853	553	561	800	*	*	
1 WOHNRAUM	351059	16958	48,3	340815	16525	707	30	9537	403	3176	2464	1425	2472	*	*	
2 WOHNRAEUME	324062	22024	68,0	318334	21674	383	24	5345	326	1749	1820	622	1154	*	*	
3 WOHNRAEUME	131804	11422	86,7	130197	11296	137	11	1470	115	438	577	145	310	*	*	
4 WOHNRAEUME	39196	4110	104,9	38792	4071	42	4	362	35	105	148	38	71	*	*	
5 WOHNRAEUME	14126	1849	130,9	13959	1829	34	5	133	16	36	52	16	29	*	*	
6 UND MEHR WOHNRAEUME	923064	58200	63,1	901853	57145	1557	81	19654	974	6397	5614	2807	4836	*	*	
ZUSAMMEN																

ART DES GEBAEUES NACH EIGENTUMSFORMEN
ZWEIFAMILIENHAUS
PRIVAT

GROESSE DER WOHNUNG	ART DES GEBAEUES NACH PRIVATEIGENTUM ZWEIFAMILIENHAUS															VERAENDERUNG DES WOH- NUNGSRESTAN- DES 81/71 AUF
	GEBAEUDE VOM EIGENTUMER VOLLSTAEANDIG SELBST BEWOHNT					GEBAEUDE TEILWEISE ODER VOLLSTAEANDIG VERMIETET					GEBAEUDE VOM EIGENTUMER VOLLSTAEANDIG SELBST BEWOHNT					
INSGESAMT	BEWOHNT	WCHN- FLAE- CHE	WOHN- FLAE- CHE	WCH- NUN- GEN	WCHN- FLAE- CHE	WOHN- FLAE- CHE	WCH- NUN- GEN	WCHN- FLAE- CHE	WOHN- FLAE- CHE	WCH- NUN- GEN	WCHN- FLAE- CHE	WOHN- FLAE- CHE	WCH- NUN- GEN	WCHN- FLAE- CHE	WOHN- FLAE- CHE	VERAENDERUNG DES WOH- NUNGSRESTAN- DES 81/71 AUF
0	1	2	3	4	5	6	7	8	9	10	11	12	13	14	15	
	5508	162	29,4	3165	97	181	5	2162	60	714	394	460	594	*	*	
1 WOHNRAUM	28972	1413	48,8	21747	1114	512	22	6713	277	2183	1614	1101	1815	*	*	
2 WOHNRAEUME	30050	2085	69,4	26396	1865	265	16	3339	204	1076	1044	467	802	*	*	
3 WOHNRAEUME	14551	1287	88,5	13603	1213	87	7	861	67	230	337	95	199	*	*	
4 WOHNRAEUME	4517	523	106,4	4706	503	26	3	185	18	50	65	27	43	*	*	
5 WOHNRAEUME	1776	235	132,1	1692	225	16	2	68	8	13	24	11	20	*	*	
6 UND MEHR WOHNRAEUME	85774	5705	66,5	71309	5018	1087	54	13378	633	4266	3478	2161	3473	*	*	
ZUSAMMEN																

ART DES GEBAEUES NACH PRIVATEIGENTUM
ZWEIFAMILIENHAUS

GROESSE DER WOHNUNG	ART DES GEBAEUES NACH PRIVATEIGENTUM ZWEIFAMILIENHAUS															VERAENDERUNG DES WOH- NUNGSRESTAN- DES 81/71 AUF
	GEBAEUDE TEILWEISE ODER VOLLSTAEANDIG VERMIETET					GEBAEUDE VOM EIGENTUMER VOLLSTAEANDIG SELBST BEWOHNT					GEBAEUDE TEILWEISE ODER VOLLSTAEANDIG VERMIETET					
INSGESAMT	BEWOHNT	WCHN- FLAE- CHE	WOHN- FLAE- CHE	WCH- NUN- GEN	WCHN- FLAE- CHE	WOHN- FLAE- CHE	WCH- NUN- GEN	WCHN- FLAE- CHE	WOHN- FLAE- CHE	WCH- NUN- GEN	WCHN- FLAE- CHE	WOHN- FLAE- CHE	WCH- NUN- GEN	WCHN- FLAE- CHE	WOHN- FLAE- CHE	VERAENDERUNG DES WOH- NUNGSRESTAN- DES 81/71 AUF
0	1	2	3	4	5	6	7	8	9	10	11	12	13	14	15	
	57309	1676	29,2	56591	1654	73	2	645	19	179	159	101	206	*	*	
1 WOHNRAUM	322087	15545	48,3	319060	15411	195	8	2824	126	993	850	324	657	*	*	
2 WOHNRAEUME	254012	19939	67,8	291938	19809	118	8	1956	122	673	776	155	352	*	*	
3 WOHNRAEUME	117253	10135	86,4	116594	10082	50	4	609	49	208	240	50	111	*	*	
4 WOHNRAEUME	34279	3587	104,6	34086	3568	16	2	177	17	55	83	11	28	*	*	
5 WOHNRAEUME	12350	1614	130,7	12267	1604	18	3	65	8	23	28	5	9	*	*	
6 UND MEHR WOHNRAEUME	837290	52495	62,7	830544	52127	470	27	6276	341	2131	2136	646	1363	*	*	
ZUSAMMEN																

GROSSE DER WOHNUNG	WOHNUNGSBESTAND																
	NACH DER NUTZUNG								LEERSTEHEND								VERAENDERUNG DES WOH- NUNGSBESTAN- DES 81/71 AUF %
	BEWOHNT				NICHT F. WOHN- ZWECKE GENUTZT.				WOHNUNGEN INFOLGE								
1	2	3	4	5	6	7	8	9	10	11	12	13	14	15			
1	237618	7528	31,7	218276	6937	3467	108	15875	483	8337	1571	1380	4587	136,5	141,9		
2	835743	40200	47,9	799795	38433	5088	274	34260	1492	16041	4282	3212	10725	138,1	139,8		
3	848474	53855	63,5	823977	52319	5863	382	18634	1154	10436	2742	1101	4355	165,5	168,7		
4	233061	18917	81,2	225589	18298	2524	217	4948	402	2784	889	239	1036	194,6	194,6		
5	31741	3471	109,4	30243	3305	685	78	813	88	388	162	45	214	176,8	173,1		
6	6355	931	146,4	5495	791	653	111	207	29	54	45	18	90	136,7	120,6		
ZUSAMMEN	2196592	124903	56,9	2103375	120084	18880	1171	74737	3647	38040	9691	5999	21007	152,9	159,3		

ART DES GEBAEUES NACH EIGENTUMSFORMEN

MEHRFAMILIENHAUS

VOLKSEIGEN

GROSSE DER WOHNUNG	ART DES GEBAEUES NACH EIGENTUMSFORMEN																
	MEHRFAMILIENHAUS								GENOSSENSCHAFTLICH								VERAENDERUNG DES WOH- NUNGSBESTAN- DES 81/71 AUF %
	VOLKSEIGEN				GENOSSENSCHAFTLICH				MEHRFAMILIENHAUS				GENOSSENSCHAFTLICH				
1	2	3	4	5	6	7	8	9	10	11	12	13	14	15			
1	60358	1923	31,9	57805	1843	312	10	2241	70	1823	100	90	228	233,4	247,2		
2	255280	12297	48,2	249980	12047	528	27	4772	223	3665	384	210	513	145,4	148,8		
3	456551	27933	61,1	452017	27623	582	36	4352	273	3591	315	119	327	176,0	180,6		
4	113306	8454	75,0	111722	8368	198	16	1386	111	1196	53	31	66	212,7	218,2		
5	6596	652	93,9	6407	634	46	5	143	14	92	12	12	27	287,7	279,2		
6	621	80	128,2	561	71	39	5	21	3	5	7	7	2	173,9	166,1		
ZUSAMMEN	893112	51379	57,5	878492	50586	1705	99	12915	694	10372	911	469	1163	172,8	179,1		

ART DES GEBAEUES NACH EIGENTUMSFORMEN

MEHRFAMILIENHAUS

PRIVAT

GROSSE DER WOHNUNG	ART DES GEBAEUES NACH EIGENTUMSFORMEN																
	MEHRFAMILIENHAUS								PRIVAT								VERAENDERUNG DES WOH- NUNGSBESTAN- DES 81/71 AUF %
	MEHRFAMILIENHAUS				PRIVAT				MEHRFAMILIENHAUS				PRIVAT				
1	2	3	4	5	6	7	8	9	10	11	12	13	14	15			
1	121600	3684	30,3	109191	3323	1444	44	10565	317	3761	1344	1670	4190	40,7	42,6		
2	476302	21809	45,8	447233	20614	2807	123	26262	1072	9654	3540	3402	9666	62,2	64,4		
3	353665	23290	65,9	340926	22535	1527	98	11212	657	4391	1820	1211	3790	68,6	71,8		
4	117667	10352	88,0	114330	10075	693	61	2664	216	583	552	228	861	69,9	71,6		
5	28615	3185	111,3	27694	3086	340	39	581	60	200	143	48	190	66,3	65,8		
6	7703	1084	140,7	7220	1014	292	47	191	24	45	55	11	80	59,3	56,4		
ZUSAMMEN	1105572	63405	57,4	1046594	60647	7103	412	51875	2346	19034	7454	6570	18777	61,3	65,9		

3. WOHNUNGSBESTAND NACH DER NUTZUNG 1981

DEUTSCHE DEMOKRATISCHE REPUBLIK

FLAECHE IN 1000 QUADRATMETERN

GROSSE DER WOHNUNG	WOHNUNGSBESTAND															VERAENDERUNG DES WCH- NUNGSDESTAN- DES 81/71 AUF %
	NACH DER NUTZUNG					LEERSTEHEND					WOHNUNGEN INFOLGE					
	INSGESAMT	BEWOHNT		NICHT F. WOHN- ZWECKE GENUTZT.			LEERSTEHEND		WOHNUNGEN INFOLGE			LEERSTEHEND			VERAENDERUNG DES WCH- NUNGSDESTAN- DES 81/71 AUF %	
	WOHN- FLAE- CHE JE WOHN- NUN- GEN	WOHN- FLAE- CHE JE WOHN- NUN- GEN	WOHN- FLAE- CHE JE WOHN- NUN- GEN	WOHN- FLAE- CHE JE WOHN- NUN- GEN	WOHN- FLAE- CHE JE WOHN- NUN- GEN	WOHN- FLAE- CHE JE WOHN- NUN- GEN	WOHN- FLAE- CHE JE WOHN- NUN- GEN	WOHN- FLAE- CHE JE WOHN- NUN- GEN	WOHN- FLAE- CHE JE WOHN- NUN- GEN	WOHN- FLAE- CHE JE WOHN- NUN- GEN	WOHN- FLAE- CHE JE WOHN- NUN- GEN	WOHN- FLAE- CHE JE WOHN- NUN- GEN	WOHN- FLAE- CHE JE WOHN- NUN- GEN	WOHN- FLAE- CHE JE WOHN- NUN- GEN	WOHN- FLAE- CHE JE WOHN- NUN- GEN	WOHN- FLAE- CHE JE WOHN- NUN- GEN
0	1	2	3	4	5	6	7	8	9	10	11	12	13	14	15	

ART DES GEBAEUES NACH PRIVATEIGENTUM
MEHRFAMILIENHAUS
GEDAEUDE VOM EIGENTUEMER VOLLSTAEANDIG SELBST BEWOHNT

1 WOHNRAUM	1734	49 28,2	554	16	61	2	1119	31	90	251	96	642	*	*	*
2 WOHNRAEUME	5562	243 43,6	2472	120	160	7	2930	116	287	560	283	1792	*	*	*
3 WOHNRAEUME	4218	269 63,7	3001	200	106	6	1111	63	124	225	82	680	*	*	*
4 WOHNRAEUME	1439	122 04,9	1104	96	36	3	299	23	39	81	15	164	*	*	*
5 WOHNRAEUME	375	39 103,0	275	29	10	1	90	8	6	26	5	53	*	*	*
6 UND MEHR WOHNRAEUME	118	16 132,7	76	10	5	1	37	5	1	15	1	20	*	*	*
ZUSAMMEN	13446	737 54,8	7482	471	378	19	5586	246	547	1206	482	3351	*	*	*

ART DES GEBAEUES NACH PRIVATEIGENTUM
MEHRFAMILIENHAUS
GEDAEUDE TEILWEISE ODER VOLLSTAEANDIG VERMIETET

1 WOHNRAUM	119866	3635 30,3	108637	3307	1383	42	9846	286	3671	1053	1574	3548	*	*	*
2 WOHNRAEUME	470740	21565 45,8	444761	20495	2647	116	23332	956	9367	2972	3119	7874	*	*	*
3 WOHNRAEUME	349447	23022 65,9	337025	22336	1421	92	10101	594	4267	1595	1129	3110	*	*	*
4 WOHNRAEUME	116240	10230 88,0	113226	9979	657	58	2365	153	944	511	213	697	*	*	*
5 WOHNRAEUME	28240	3146 111,4	27419	3057	330	38	491	52	194	117	43	137	*	*	*
6 UND MEHR WOHNRAEUME	7585	1068 140,9	7144	1003	287	46	154	19	44	40	10	60	*	*	*
ZUSAMMEN	1092126	62668 57,4	1039112	60176	6725	393	46289	2100	18487	6288	6088	15426	*	*	*

GROSSE DER WOHNUNG	WOHNUNGSBESTAND															VERAENDERUNG DES WOH- NUNGSBESTAN- DES 81/71 AUF %
	NACH DER NUTZUNG															
	INSGESAMT			BEWOHRT			NICHT F. WOHN- ZWECKE GENUTZT			LEERSTEHEND			WOHNUNGEN INFOLGE			
	1	2	3	4	5	6	7	8	9	10	11	12	13	14	15	
	HAUPTSTADT BERLIN															
1 WOHNRAUM	54517	3392	35,7	82561	2965	2267	78	10089	350	4112	1402	786	3789	95,7	98,6	
2 WOHNRAEUME	207088	11183	54,0	196548	10625	2031	113	8509	445	4112	1424	381	2592	101,4	104,0	
3 WOHNRAEUME	155460	10972	70,6	151018	10651	1636	120	2806	201	1614	484	72	636	128,1	131,7	
4 WOHNRAEUME	50581	4448	87,9	48915	4292	886	86	780	70	555	119	10	96	159,9	163,5	
5 WOHNRAEUME	8267	932	112,8	7379	885	209	27	179	20	131	23	2	23	147,3	147,0	
6 UND MEHR WOHNRAEUME	2035	318	156,1	1617	228	393	86	25	4	11	7	1	6	119,1	126,3	
ZUSAMMEN	518348	31246	60,3	489538	29646	7422	509	22388	1091	10535	3459	1252	7142	111,8	119,6	
	BEZIRK COTTBUS															
1 WOHNRAUM	31068	980	31,6	28891	915	263	8	1914	58	741	260	416	497	74,3	80,0	
2 WOHNRAEUME	93812	4607	49,1	89343	4403	557	26	3912	177	1705	793	563	851	94,7	98,0	
3 WOHNRAEUME	127285	8287	65,1	124207	8092	464	29	2614	166	1102	691	246	495	122,6	125,5	
4 WOHNRAEUME	52602	4454	84,7	51556	4366	143	12	903	75	379	304	70	150	133,9	138,4	
5 WOHNRAEUME	15067	2016	105,7	18753	1982	57	7	257	28	88	119	19	31	148,7	154,5	
6 UND MEHR WOHNRAEUME	7650	972	127,0	7523	954	47	7	80	11	18	40	8	14	156,2	152,4	
ZUSAMMEN	331484	21316	64,3	320273	20712	1531	89	9680	514	4113	2207	1322	2038	109,9	120,5	
	BEZIRK DRESDEN															
1 WOHNRAUM	50030	1473	29,4	45091	1360	566	16	3573	57	1457	341	443	1332	70,6	82,3	
2 WOHNRAEUME	280178	13175	47,0	264934	12533	1432	63	13812	579	4956	1791	1319	5746	97,7	103,1	
3 WOHNRAEUME	261003	17241	66,1	253432	16764	1049	69	6522	408	2713	1381	427	2001	117,1	123,3	
4 WOHNRAEUME	54641	8047	85,0	92279	7853	365	30	1997	164	791	598	99	509	123,8	128,5	
5 WOHNRAEUME	32270	3361	104,1	31572	3287	148	16	550	57	194	174	34	148	127,9	132,0	
6 UND MEHR WOHNRAEUME	11849	1517	128,1	11517	1472	119	19	213	26	53	79	16	65	103,1	99,9	
ZUSAMMEN	729571	44813	61,4	699625	43268	3679	213	26667	1332	10164	4364	2338	9801	106,3	115,3	

3. WOHNUMBESTAND NACH DER NUTZUNG .1981

FLAECHE IN 1000 QUADRATMETERN

GROESSE DER WOHNUM	WOHNUMBESTAND															VERAENDERUNG DES WOHNUMSBESTANDS DES 81/71 AUF %
	NACH DER NUTZUNG					LEERSTEHEND					WOHNUMGEN INFOLGE					
	INSGESAMT	BEWOHNT	NICHT F. WOHNUMS-ZWECKE GENUTZT.	WOHNUM-FLAECHE	WOHNUM-FLAECHE	WOHNUM-FLAECHE	WOHNUM-FLAECHE	WOHNUM-FLAECHE	WOHNUM-FLAECHE	WOHNUM-FLAECHE	WOHNUM-FLAECHE	WOHNUM-FLAECHE	WOHNUM-FLAECHE	WOHNUM-FLAECHE	WOHNUM-FLAECHE	
0	1	2	3	4	5	6	7	8	9	10	11	12	13	14	15	
BEZIRK ERFURT																
1 WOHNRAUM	26573	815	30,7	24963	770	305	9	1305	36	543	100	175	487	84,8	90,2	
2 WOHNRAEUME	126129	6089	48,3	120596	5957	693	31	4840	201	1742	629	636	1833	103,4	107,6	
3 WOHNRAEUME	168867	10969	65,0	164570	10716	528	33	3769	221	1475	759	355	1176	118,5	122,7	
4 WOHNRAEUME	84257	7221	85,7	82607	7087	298	25	1392	110	513	375	120	384	117,4	122,5	
5 WOHNRAEUME	36358	3828	105,3	35812	3774	106	11	440	43	137	158	39	106	122,7	126,6	
6 UND MEHR WOHNRAEUME	18490	2409	130,3	18165	2364	112	17	213	27	46	66	27	74	120,8	118,6	
ZUSAMMEN	460714	31332	68,0	446713	30563	2042	125	11959	638	4460	2087	1352	4060	111,7	118,5	
BEZIRK FRANKFURT																
1 WOHNRAUM	24023	761	31,7	22009	701	306	10	1708	51	747	204	228	529	79,5	85,2	
2 WOHNRAEUME	75394	3723	49,4	72027	3568	447	22	2920	134	1294	579	285	762	93,4	97,6	
3 WOHNRAEUME	101506	6728	66,3	99062	6569	460	30	1984	125	945	481	156	402	123,3	127,0	
4 WOHNRAEUME	44538	3777	84,8	43708	3706	167	15	663	56	310	197	32	124	147,9	151,9	
5 WOHNRAEUME	12951	1387	107,1	12710	1360	60	7	181	20	64	73	15	29	164,2	169,2	
6 UND MEHR WOHNRAEUME	3831	503	131,3	3739	490	44	7	48	6	17	19	3	9	143,3	138,1	
ZUSAMMEN	262243	16880	64,4	253255	16394	1484	90	7504	357	3377	1553	719	1855	112,1	123,4	
BEZIRK GERA																
1 WOHNRAUM	20568	650	31,0	19541	609	194	6	1233	36	654	113	178	203	78,9	85,9	
2 WOHNRAEUME	85945	4282	47,6	86310	4129	387	17	3248	136	1371	474	405	918	99,6	105,2	
3 WOHNRAEUME	104544	6878	65,8	101893	6711	643	40	2008	127	1000	442	155	411	123,9	130,2	
4 WOHNRAEUME	48389	4053	84,6	47339	4007	259	23	751	62	317	218	31	185	134,2	139,4	
5 WOHNRAEUME	16545	1865	106,5	16728	1783	42	4	175	18	42	76	17	40	128,2	131,9	
6 UND MEHR WOHNRAEUME	8326	1136	136,5	8210	1121	31	5	85	11	28	29	7	21	94,8	90,7	
ZUSAMMEN	289117	18843	65,2	280021	18359	1596	95	7500	389	3412	1352	873	1863	111,5	120,3	

3. WOHNUNGSBESTAND NACH DER NUTZUNG 1981

FLAECHEN IN 1000 QUADRATMETERN

GROSSE DER WOHNUNG	WOHNUNGSBESTAND														
	NACH DER NUTZUNG														
	INSGESAMT		BEWOHNT		NICHT F. WOHN- ZWECKE GENUTZT		LEERSTEHEND		VERAENDERUNG DES WOH- NUNGSBESTAN- DES 81/71 AUF %		LEERSTEHEND		VERAENDERUNG DES WOH- NUNGSBESTAN- DES 81/71 AUF %		
1	2	3	4	5	6	7	8	9	10	11	12	13	14	15	
	BEZIRK HALLE														
1 WOHNRaum	46772	1363	29,1	43678	1280	405	11	2685	72	1185	205	318	977	74,9	80,3
2 WOHNRaum	218246	10256	47,0	208287	9046	937	41	9022	369	3498	1132	1040	3352	90,6	95,6
3 WOHNRaum	290325	17977	64,1	273916	17595	709	44	5700	339	2849	1007	434	1410	121,0	126,1
4 WOHNRaum	113828	9504	83,5	111736	9338	270	22	1822	144	804	485	120	413	123,0	128,8
5 WOHNRaum	37412	3856	103,1	36836	3796	120	14	456	45	150	146	28	132	129,5	134,1
6 UND MEHR WOHNRaum	12685	1607	126,7	12408	1569	109	17	168	21	49	42	11	66	125,1	119,9
ZUSAMMEN	709268	44562	62,8	686861	43424	2550	149	19857	990	8535	3017	1951	6350	106,4	116,4
	BEZIRK KARL-MARX-STADT														
1 WOHNRaum	61139	1987	30,9	56348	1751	441	12	4350	124	1885	648	623	1190	48,2	51,1
2 WOHNRaum	344506	15753	45,7	328300	15096	1614	67	14592	589	6236	2870	1937	3549	102,6	105,6
3 WOHNRaum	282503	17956	63,6	275950	17575	1100	66	5358	354	2814	1557	413	1074	124,9	130,5
4 WOHNRaum	92122	7538	81,8	89921	7363	399	32	1802	143	765	591	111	335	133,5	138,9
5 WOHNRaum	26654	2679	100,4	26156	2626	127	14	411	39	150	157	23	81	134,1	138,3
6 UND MEHR WOHNRaum	8617	1060	123,0	8336	1024	125	18	156	18	37	64	11	44	110,3	106,6
ZUSAMMEN	815986	46913	57,5	785011	45436	3806	209	27169	1268	11891	5887	3118	6273	103,8	115,1
	BEZIRK LEIPZIG														
1 WOHNRaum	30187	904	30,0	28052	843	290	9	1845	52	1066	117	224	438	94,2	103,0
2 WOHNRaum	167211	7777	46,5	159335	7447	668	31	7188	299	3005	887	869	2427	96,8	102,1
3 WOHNRaum	244925	15493	63,3	236020	15021	623	50	7286	421	3184	1131	763	2208	109,3	114,5
4 WOHNRaum	50824	7664	84,4	88626	7487	289	24	1909	152	795	467	134	513	113,5	118,7
5 WOHNRaum	28398	2953	105,6	27858	2942	117	13	423	44	161	118	27	117	120,5	124,0
6 UND MEHR WOHNRaum	10182	1351	132,6	9929	1312	123	22	130	17	45	29	10	46	106,6	103,7
ZUSAMMEN	571731	36186	63,3	550620	35052	2330	149	18781	985	8256	2749	2027	5749	105,5	112,4

3. WOHNUNGSBESTAND NACH DER NUTZUNG 1981

FLÄCHE IN 1000 QUADRATMETERN

GRÖSSE DER WOHNUNG	WOHNUNGSBESTAND															VERÄNDERUNG DES WCH- NUNGSBESTAN- DES 81/71 AUF %	
	NACH DER NUTZUNG																
	INSGESAMT	BEHOHNT					NICHT F. WOHN- ZWECKE GENUTZT.					LEERSTEHEND					
	WOHN- FLÄ- CHE	WOHN- JE WOHN- FLÄ- CHE	WOHN- FLÄ- CHE	WOHN- FLÄ- CHE	WOHN- FLÄ- CHE	WOHN- FLÄ- CHE	WOHN- FLÄ- CHE	WOHN- FLÄ- CHE	WOHN- FLÄ- CHE	WOHN- FLÄ- CHE	WOHN- FLÄ- CHE	WOHN- FLÄ- CHE	WOHN- FLÄ- CHE	WOHN- FLÄ- CHE	WOHN- FLÄ- CHE	WOHN- FLÄ- CHE	WOHN- FLÄ- CHE
0	1	2	3	4	5	6	7	8	9	10	11	12	13	14	15		

BEZIRK MAGDEBURG

1 WOHNRAUM	26545	752	29,8	24940	746	296	10	1309	36	607	116	184	402	83,8	93,5
2 WOHNRAEUME	156190	7404	47,4	140040	7064	1157	54	6993	287	2722	847	904	2520	92,7	98,0
3 WOHNRAEUME	190198	12514	65,8	184770	12177	896	60	4532	277	1960	839	450	1283	117,6	123,6
4 WOHNRAEUME	81773	7013	85,8	79653	6834	498	44	1622	135	610	471	139	402	124,4	130,7
5 WOHNRAEUME	27491	2911	105,9	26869	2843	161	19	461	49	137	148	51	125	121,9	127,0
6 UND MEHR WOHNRAEUME	11136	1492	134,0	10742	1435	171	28	223	30	48	59	33	83	111,3	109,7
ZUSAMMEN	453333	32126	65,1	475014	31098	3179	215	15140	813	6084	2480	1761	4815	107,2	116,9

BEZIRK NEUBRANDENBURG

1 WOHNRAUM	20786	643	30,9	19345	600	269	8	1172	35	594	116	224	238	79,3	84,8
2 WOHNRAEUME	66986	3245	48,4	64073	3112	414	19	2499	113	1105	397	390	607	92,7	95,8
3 WOHNRAEUME	81109	5430	67,0	79170	5303	310	20	1629	107	711	383	242	293	118,1	122,3
4 WOHNRAEUME	36841	3154	86,7	36062	3126	134	11	645	56	267	185	85	103	148,5	153,8
5 WOHNRAEUME	11783	1277	108,4	11581	1255	28	3	174	19	54	66	27	27	166,6	172,9
6 UND MEHR WOHNRAEUME	3765	501	133,2	3684	490	23	3	58	9	18	13	15	12	155,1	150,9
ZUSAMMEN	221270	14290	64,6	213915	13886	1178	64	6177	339	2749	1160	983	1285	109,8	121,8

BEZIRK POTSDAM

1 WOHNRAUM	37756	1170	31,0	35199	1097	280	8	2277	65	1050	255	244	688	86,6	92,4
2 WOHNRAEUME	127905	6232	48,7	122840	6007	489	22	4656	203	2056	864	466	1270	93,7	97,7
3 WOHNRAEUME	157848	10680	67,7	154323	10453	487	32	3033	156	1480	792	225	536	119,6	124,7
4 WOHNRAEUME	69282	6046	87,3	68030	5940	158	14	1094	92	496	371	69	158	127,1	132,7
5 WOHNRAEUME	23162	2494	107,7	22835	2459	57	6	270	29	109	107	18	36	131,7	135,1
6 UND MEHR WOHNRAEUME	8032	1080	134,4	7872	1056	57	9	103	14	31	48	10	14	113,9	111,9
ZUSAMMEN	424065	27703	65,3	411104	27012	1528	92	11433	598	5222	2477	1032	2702	108,4	117,5

GROSSE DER WOHNUNG	WOHNUNGSBESTAND																													
	INSGESAMT					NACH DER NUTZUNG					LEERSTEHEND					VERAENDERUNG DES WOH- NUNGSBESTAN- DES 81/71 AUF														
	1	2	3	4	5	6	7	8	9	10	11	12	13	14	15	16	17	18	19	20	21	22	23	24	25					
	WOHN- NUN- GEN	WOHN- FLAE- CHE	WOHN- JE	WOHN- NUN- GEN	WOHN- FLAE- CHE	WOHN- NUN- GEN	WOHN- FLAE- CHE	WOHN- NUN- GEN	WOHN- FLAE- CHE	WOHN- NUN- GEN	WOHN- FLAE- CHE	WOHN- NUN- GEN	WOHN- FLAE- CHE	WOHN- NUN- GEN	WOHN- FLAE- CHE	WOHN- NUN- GEN	WOHN- FLAE- CHE	WOHN- NUN- GEN	WOHN- FLAE- CHE	WOHN- NUN- GEN	WOHN- FLAE- CHE	WOHN- NUN- GEN	WOHN- FLAE- CHE	WOHN- NUN- GEN	WOHN- FLAE- CHE					
1 WOHNRAUM	27064	773	28,6	25780	740	152	4	1132	29	585	85	110	348	93,1	107,7	96805	4457	46,0	93963	4335	331	15	2611	107	1108	402	251	850	97,2	102,1
2 WOHNRAEUME	117187	7425	63,4	115139	7301	294	18	1754	107	911	356	157	290	123,3	127,7	52519	4300	81,9	51604	4228	224	18	691	55	367	180	49	95	153,7	159,0
4 WOHNRAEUME	16108	1656	102,8	15864	1631	101	10	143	15	68	36	5	34	174,2	180,3	4871	627	128,6	4789	615	34	5	48	6	16	18	1	13	138,3	138,2
6 UND MEHR WOHNRAEUME	314554	19238	61,2	307039	18850	1136	70	6379	318	3059	1117	573	1630	116,8	128,5															
ZUSAMMEN	15686	433	27,6	14764	408	110	3	812	21	290	102	124	196	87,0	91,2	61783	2875	46,5	59268	2770	196	9	2319	96	1031	372	302	614	97,1	100,8
1 WOHNRAUM	81226	5366	65,3	79516	5200	152	10	1558	97	665	377	156	360	116,1	119,9	37839	3257	86,1	37112	3197	56	5	671	55	298	194	67	112	132,4	137,3
2 WOHNRAEUME	13010	1396	107,3	12793	1374	45	5	167	17	60	52	26	29	144,6	150,0	4558	605	132,8	4456	591	21	3	81	11	19	24	20	18	130,9	127,0
6 UND MEHR WOHNRAEUME	214102	13872	64,8	207914	13540	580	34	5608	298	2463	1121	695	1329	111,1	120,3															
ZUSAMMEN	12240	372	30,4	11599	354	104	3	537	15	321	64	54	98	65,2	69,3	53729	2673	49,8	52126	2602	177	8	1426	63	363	188	316	93,1	98,8	
1 WOHNRAUM	75305	4939	65,6	73771	4845	199	12	1335	82	564	412	122	237	117,3	121,8	37845	3184	84,1	37225	3134	64	5	556	44	193	234	31	98	124,6	130,0
2 WOHNRAEUME	17145	1769	103,2	16952	1751	21	2	172	17	57	75	3	37	138,4	144,5	10017	1276	127,4	9904	1262	13	2	100	12	22	47	9	22	151,7	151,7
6 UND MEHR WOHNRAEUME	206281	14213	68,9	201577	13948	578	32	4126	233	1716	1195	407	808	108,5	120,3															
ZUSAMMEN																32	4126	233	1716	1195	407	808	108,5	120,3						

BEZIRK ROSTOCK

BEZIRK SCHMERIN

BEZIRK SUHL

4. WOHNUNGSBEST UND NACH WOHNFLAECHENGRUPPEN 1981
DEUTSCHE DEMOKRATISCHE REPUBLIK

GROSSE DER WOHNUNG	WOHNUNGEN							
	NACH WOHNFLAECHENGRUPPEN							
WOHNUNGEN	15	20	25	30	40	50		
UNTER								
INSGESAMT	15	25	30	40	50	50		
QUADRAT-								
METER								
0	1	2	3	4	5	6	7	8

DDR INSGESAMT

1 WOHNRAUM	525754	19112	30624	65560	116135	211922	62681	12984
2 WOHNRAEUME	2165987	2045	10190	34688	73986	364796	840260	543940
3 WOHNRAEUME	2429700	61	273	1154	3580	31596	151925	749605
4 WOHNRAEUME	987921	12	15	68	134	1222	7252	33465
5 WOHNRAEUME	327061	1	4	6	18	97	406	2011
6 UND MEHR WOHNRAEUME	126044	-	4	1	5	18	54	163
DARUNTER	6562467	21231	41110	101477	193858	609651	1062578	1339168
ZUSAMMEN	2447182	6185	12475	39312	81422	253107	474098	580063
VOLKSEIGEN	974635	841	1532	4987	19355	52076	173072	305147
GENOSSENSCHAFTLICH	3031146	13703	26116	55363	89745	291115	397355	434523
PRIVAT								
ZUSAMMEN	6562467	21231	41110	101477	193858	609651	1062578	1339168

4. WOHNUNGSBESTAND NACH WOHNFLAECHENGRUPPEN 1981

DEUTSCHE DEMOKRATISCHE REPUBLIK

		FLAECHE IN 1000 QUADRATMETERN											
GRUESSE DER WOHNUNG		WOHNUNGEN						WOHNFLAECHE					
		NACH WOHNFLAECHENGRUPPEN											
EIGENTUMSFORM	Wohnungen	Wohnungen						Wohnflaeche					
		60	70	80	90	100	120	UND MEHR	INS-	JE			
	INSGESAMT	BIS UNTER						GESAMT-WOHNUNG					
		70	80	90	100	120	QUADRAT-	QUADRAT-	METER	14	15	16	
0	1	9	10	11	12	13							

DDR INSGESAMT

1 WOHNRAUM	525754	3896	1409	646	324	296	165	16408	31,2			
2 WOHNRAEUME	2165987	186900	68705	25835	9857	5996	1789	103731	47,9			
3 WOHNRAEUME	2429760	793649	356496	179521	87397	58353	16090	158836	65,4			
4 WOHNRAEUME	987921	155755	257988	19852	141223	134444	53891	83739	84,8			
5 WOHNRAEUME	327061	8694	26284	49038	59765	106659	74078	34366	105,1			
6 UND MEHR WOHNRAEUME	126044	675	2170	5706	11047	34126	72075	16454	130,5			
DARUNTER												
ZUSAMMEN	6562467	1153569	713052	459198	309613	339874	218088	413534	63,0			
VOLKSEIGEN	2447182	472582	241227	121144	66960	62788	35819	141903	58,0			
GENOSSENSCHAFTLICH	974635	246694	99193	38608	16200	11844	5086	57229	58,7			
PRIVAT	3031146	417676	361162	291880	221457	259419	171632	207440	68,4			
ZUSAMMEN	6562467	1153569	713052	459198	309613	339874	218088	413534	63,0			

4. WOHNUMBESTAND NACH WOHNFLÄCHENGRUPPEN 1981

GRÖSSE DER WOHNUNG	WOHNUNGEN													
	NACH WOHNFLÄCHENGRUPPEN													
	15	20	25	30	40	50	60	70	80	8				
WOHNUNGEN	•	•	•	•	•	•	•	•	•	•	•	•	•	•
INSGESAMT	•	•	•	•	•	•	•	•	•	•	•	•	•	•
QUADRAT-METER	•	•	•	•	•	•	•	•	•	•	•	•	•	•
0	1	2	3	4	5	6	7	8						

HAUPTSTADT BERLIN

1 WOHNRAUM	94917	381	834	3826	13042	51296	20882	3533
2 WOHNRAEUME	207088	16	46	177	583	11991	58739	83158
3 WOHNRAEUME	155460	-	-	6	21	304	1790	34785
4 WOHNRAEUME	50581	-	-	1	2	14	74	368
5 WOHNRAEUME	8267	-	-	-	-	2	2	10
6 UND MEHR WOHNRAEUME	2035	-	-	-	-	-	-	2
ZUSAMMEN	518348	397	880	4010	13648	63607	81487	121857

BEZIRK COTTBUS

1 WOHNRAUM	31068	941	1767	3132	6547	13853	3583	880
2 WOHNRAEUME	93812	43	222	861	1943	11795	41168	24988
3 WOHNRAEUME	127285	1	7	20	75	675	3671	45950
4 WOHNRAEUME	52602	-	1	3	2	24	172	1015
5 WOHNRAEUME	19067	-	-	1	1	6	9	61
6 UND MEHR WOHNRAEUME	7650	-	-	-	1	1	2	5
ZUSAMMEN	331484	985	1997	4017	8569	26354	48605	72909

BEZIRK DRESDEN

1 WOHNRAUM	50030	2495	3763	6424	16223	14886	4524	1071
2 WOHNRAEUME	280178	298	1741	5660	11389	49459	108546	70244
3 WOHNRAEUME	261003	5	37	121	463	3507	16220	63932
4 WOHNRAEUME	94641	1	-	5	15	126	725	3421
5 WOHNRAEUME	32270	-	-	-	2	4	36	231
6 UND MEHR WOHNRAEUME	11849	-	1	-	-	-	7	16
ZUSAMMEN	729971	2799	5542	12210	28092	67982	130058	138915

4. WOHNUMBESTAND NACH WOHNFLAECHEGRUPPEN 1981

FLAECHE IN 1000 QUADRATMETERN

		WOHNUNGEN						WOHNFLAECHE						
GROSSE DER WOHNUNG	EIGENTUMSFORM	NACH WOHNFLAECHEGRUPPEN												
		60	70	80	90	100	120	UND MEHR	QUADRAT-METER	14	15	15	JE	GESAMT-WOHNUNG
		BIS UNTER												
		70	80	90	100	120	QUADRAT-METER	14	15	15	15	15	15	15
0	1	9	10	11	12	13	13	14	15	15	15	15	15	15

HAUPTSTADT BERLIN

1 WOHNRAUM	94917	731	213	87	43	37	332	12	35,7					
2 WOHNRAEUME	207088	37419	10824	3007	733	334	11183	61	54,0					
3 WOHNRAEUME	155460	47510	37625	17061	9328	6129	10972	900	70,6					
4 WOHNRAEUME	50581	7314	10274	13535	8362	7213	4448	3424	87,9					
5 WOHNRAEUME	8267	73	383	824	1197	3267	932	2509	112,8					
6 UND MEHR WOHNRAEUME	2035	5	17	51	119	388	318	1453	156,1					
ZUSAMMEN	518348	93052	59336	34565	19782	17368	31246	8359	60,3					

BEZIRK COTTBUS

1 WOHNRAUM	31068	216	77	29	17	13	980	13	31,6					
2 WOHNRAEUME	93812	7696	3123	1157	458	282	4607	76	49,1					
3 WOHNRAEUME	127285	45319	15351	8617	4217	2642	8287	730	55,1					
4 WOHNRAEUME	52602	9218	14927	9786	7516	7393	4454	2545	84,7					
5 WOHNRAEUME	19067	291	1211	2738	3664	6908	2016	4177	105,7					
6 UND MEHR WOHNRAEUME	7650	20	69	260	654	2409	972	4189	127,0					
ZUSAMMEN	331484	62760	34778	22607	16526	19647	21316	11730	64,3					

BEZIRK DRESDEN

1 WOHNRAUM	50030	367	140	70	27	28	1473	12	29,4					
2 WOHNRAEUME	280178	20614	7251	2901	1135	693	13175	247	47,0					
3 WOHNRAEUME	261003	97291	41941	21499	8444	5724	17241	1819	66,1					
4 WOHNRAEUME	32270	13694	25216	20272	12656	12975	8047	5535	85,0					
5 WOHNRAEUME	11849	953	2924	5215	6063	9820	3361	7022	104,1					
6 UND MEHR WOHNRAEUME	729971	69	246	664	1240	3389	1517	6217	128,1					
ZUSAMMEN	132988	77718	29565	50621	29565	32629	44813	20852	61,6					

4. WOHNUNGSBESTAND NACH WOHNFLÄCHENGRUPPEN 1981

EIGENTUMSFORM	WOHNUNGEN									
	NACH WOHNFLÄCHENGRUPPEN									
	15	20	25	30	40	50	60	70	80	
WOHNUNGEN	15	20	25	30	40	50				
UNTER										
INSGESAMT	15									
QUADRAT-METER	20	25	30	40	50	50				
0	1	2	3	4	5	6	7	8		

BEZIRK ERFURT

1 WOHNRAUM	26573	1176	1594	3968	5580	10682	2462	663
2 WOHNRAEUME	126129	154	694	2163	4172	19785	52989	25533
3 WOHNRAEUME	168867	7	30	98	299	2832	14043	56129
4 WOHNRAEUME	84297	1	1	11	13	132	816	3431
5 WOHNRAEUME	36358	-	-	1	1	9	74	265
6 UND MEHR WOHNRAEUME	18490	-	-	-	1	2	6	22
ZUSAMMEN	460714	1338	2319	6241	10066	33442	70390	87043

BEZIRK FRANKFURT

1 WOHNRAUM	24023	557	1270	3262	4744	9825	3607	494
2 WOHNRAEUME	75394	24	153	520	1404	10167	29552	22995
3 WOHNRAEUME	101506	1	4	19	58	618	3228	29429
4 WOHNRAEUME	44538	-	-	-	2	20	104	730
5 WOHNRAEUME	12951	-	-	-	-	4	3	23
6 UND MEHR WOHNRAEUME	3831	-	-	-	1	1	-	3
ZUSAMMEN	262243	582	1427	3601	6208	20635	36494	53674

BEZIRK GERA

1 WOHNRAUM	20968	855	1323	3356	4102	6034	2501	487
2 WOHNRAEUME	89945	110	575	1881	3649	16678	33258	20957
3 WOHNRAEUME	104544	6	12	60	151	1412	6460	28458
4 WOHNRAEUME	48309	-	-	6	6	66	366	1605
5 WOHNRAEUME	16945	-	-	-	1	2	14	83
6 UND MEHR WOHNRAEUME	8326	-	-	-	-	1	4	11
ZUSAMMEN	289117	971	1910	5303	7909	26193	42603	51621

4. WOHNUNGSBESTAND NACH WOHNFLAECHENGRUPPEN 1981

FLAECHE IN 1000 QUADRATMETERN

GROSSE DER WOHNUNG	WOHNUNGEN										WOHNFLAECHE		
	NACH WOHNFLAECHENGRUPPEN										120	UND MEHR	INS- GESAMT
	60	70	80	90	100	110	120	130	140	150			
WOHNUNGEN	26573	252	100	39	26	17	14	815	30,7				
INSGESAMT	126129	10861	4902	2162	907	605	202	6089	48,3				
	168867	46902	22965	12533	6544	4910	1575	10969	65,0				
	84297	12353	21897	15424	11903	12736	5579	7221	85,7				
	36358	999	3092	5606	6156	11403	8752	3828	105,3				
	18490	98	312	796	1608	4922	10723	2409	130,3				
0	1	9	10	11	12	13	14	15	16				

BEZIRK ERFURT

1 WOHNRAUM	26573	252	100	39	26	17	14	815	30,7
2 WOHNRAEUME	126129	10861	4902	2162	907	605	202	6089	48,3
3 WOHNRAEUME	168867	46902	22965	12533	6544	4910	1575	10969	65,0
4 WOHNRAEUME	84297	12353	21897	15424	11903	12736	5579	7221	85,7
5 WOHNRAEUME	36358	999	3092	5606	6156	11403	8752	3828	105,3
6 UND MEHR WOHNRAEUME	18490	98	312	796	1608	4922	10723	2409	130,3
ZUSAMMEN	460714	71465	53268	36560	27144	34593	26845	31332	68,0

BEZIRK FRANKFURT

1 WOHNRAUM	24023	149	62	29	12	10	2	761	31,7
2 WOHNRAEUME	75394	6738	2371	891	347	189	43	3723	49,4
3 WOHNRAEUME	101506	38903	14534	7872	3857	2408	575	6728	66,3
4 WOHNRAEUME	44538	7134	13565	8235	6165	6294	2289	3777	84,8
5 WOHNRAEUME	12551	160	678	1844	2576	4541	3122	1387	107,1
6 UND MEHR WOHNRAEUME	3831	9	17	96	293	1073	2339	503	131,3
ZUSAMMEN	262243	53093	31227	18967	13250	14515	8370	16080	64,4

BEZIRK GERA

1 WOHNRAUM	20568	181	62	26	14	20	7	650	31,0
2 WOHNRAEUME	89945	7240	3173	1352	560	389	113	4282	47,6
3 WOHNRAEUME	104544	36980	16049	7553	3704	2735	954	6878	65,8
4 WOHNRAEUME	48389	8408	13072	9201	6733	6008	2918	4093	84,6
5 WOHNRAEUME	16945	436	1347	2513	2769	5613	4167	1805	106,5
6 UND MEHR WOHNRAEUME	8326	40	116	333	640	1936	5245	1136	136,5
ZUSAMMEN	289117	53285	33819	20978	14420	16701	13404	18843	65,2

4. WOHNUNGSBESTAND NACH WOHNFLÄCHENGRUPPEN 1981

GROSSE DER WOHNUNG	WOHNUNGEN									
	NACH WOHNFLÄCHENGRUPPEN									
	15	20	25	30	40	50	BIS UNTER			
EIGENTUMSFORM	QUADRATMETER									
	15	20	25	30	40	50				
0	1	2	3	4	5	6	7	8		

	BEZIRK HALLE									
	3705	8342	12482	14498	3657	1079				
1 WOHNRaum	46772	2386	3705	8342	12482	14498	3657	1079		
2 WOHNRaum	213246	348	1369	4238	8399	41494	87333	46388		
3 WOHNRaum	230325	7	37	145	439	3873	19056	105903		
4 WOHNRaum	113828	2	9	6	12	166	1005	4588		
5 WOHNRaum	37412	-	-	1	1	19	62	271		
6 UND MEHR WOHNRäume	12635	-	2	-	-	3	7	26		
ZUSAMMEN	709268	2743	5122	12732	21333	60053	111120	158255		

	BEZIRK KARL-MARX-STADT									
	3799	7603	12274	27055	6160	1305				
1 WOHNRaum	61139	2312	3799	7603	12274	27055	6160	1305		
2 WOHNRaum	344506	366	2152	7939	17019	72382	135677	72019		
3 WOHNRaum	282508	10	67	298	792	5502	21217	101431		
4 WOHNRaum	92122	1	1	8	19	213	1210	5205		
5 WOHNRaum	26694	-	-	1	1	13	49	317		
6 UND MEHR WOHNRäume	8617	-	-	1	-	1	7	16		
ZUSAMMEN	815986	2689	6019	15850	30105	105166	164320	180293		

	BEZIRK LEIPZIG									
	1739	3653	8647	11757	2190	478				
1 WOHNRaum	30187	1078	1739	3653	8647	11757	2190	478		
2 WOHNRaum	167211	157	793	2617	5942	30830	76220	33016		
3 WOHNRaum	244929	5	19	110	334	4034	24443	81481		
4 WOHNRaum	90824	3	-	8	20	109	677	3548		
5 WOHNRaum	28398	-	1	1	4	8	41	186		
6 UND MEHR WOHNRäume	10182	-	-	-	-	1	5	17		
ZUSAMMEN	571731	1243	2552	6589	14947	46779	103576	118726		

4. WOHNUNGSBESTAND NACH WOHNFLAECHEGRUPPEN 1981

		FLAECHE IN 1000 QUADRATMETERN											
		WOHNUNGEN										WOHNFLAECHE	
GROESSE DER WOHNUNG		NACH WOHNFLAECHEGRUPPEN											
		60	70	80	90	100	120	UND MEHR	INS-	JE			
EIGENTUMSFORM		BIS UNTER										GESAMT-WOHNUNG	
		70	80	90	100	120	QUADRAT-	QUADRAT-	METEP	14	15	16	
0		9	10	11	12	13	14	15	16				
BEZIRK HALLE													
1	WOHNRAUM	46772	363	135	63	27	25	10	1363	29,1			
2	WOHNRAEUME	218246	16829	7066	2773	1139	654	216	10256	47,0			
3	WOHNRAEUME	280325	81066	33993	18356	9370	6350	1730	17977	64,1			
4	WOHNRAEUME	113828	21659	28704	21949	15378	14755	5595	9504	83,5			
5	WOHNRAEUME	37412	1327	3687	5986	6862	11438	7758	3856	103,1			
6	UND MEHR WOHNRAEUME	12685	83	278	744	1307	3621	6614	1607	126,7			
	ZUSAMMEN	709268	121327	73863	49871	34083	36843	21923	44562	62,8			
BEZIRK KARL-MARX-STADT													
1	WOHNRAUM	61139	381	123	70	20	26	11	1887	30,9			
2	WOHNRAEUME	344506	23984	8120	2905	1076	661	206	15753	45,7			
3	WOHNRAEUME	282908	79502	42946	17309	7702	4740	1312	17996	63,6			
4	WOHNRAEUME	92122	18609	21715	18519	12931	10067	3624	7538	91,8			
5	WOHNRAEUME	26694	1285	3080	4453	4861	7967	4667	2679	100,4			
6	UND MEHR WOHNRAEUME	8617	93	263	593	1041	2519	4083	1060	123,0			
	ZUSAMMEN	815986	123934	76247	43849	27631	25980	13903	46913	57,5			
BEZIRK LEIPZIG													
1	WOHNRAUM	30187	216	81	46	29	17	16	504	30,0			
2	WOHNRAEUME	167211	10964	3947	1558	628	431	108	7777	46,5			
3	WOHNRAEUME	244929	76350	31026	14807	6736	4260	1324	15493	63,3			
4	WOHNRAEUME	90824	14630	23105	19403	12981	11565	4775	7664	84,4			
5	WOHNRAEUME	28398	889	2460	3996	4966	9118	6728	2998	105,6			
6	UND MEHR WOHNRAEUME	10182	77	219	549	902	2556	5856	1351	132,6			
	ZUSAMMEN	571731	103126	60838	40359	26242	27947	18807	36186	63,3			

4. WOHNUNGSBESTAND NACH WOHNFLAECHENGRUPPEN 1981

GRÖSSE DER WOHNUNG	WOHNUNGEN									
	NACH WOHNFLAECHENGRUPPEN									
	15	20	25	30	40	50	60	70	80	90
WOHNUNGEN	15	20	25	30	40	50	60	70	80	90
UNTER										
INSGESAMT	15	20	25	30	40	50	60	70	80	90
QUADRAT-										
METER										
0	1	2	3	4	5	6	7	8		

	BEZIRK MAGDEBURG									
	2240	3784	6116	9324	2595	594				
1 WOHNRAUM	26545	1456	181	755	30660	35430				
2 WOHNRAEUME	156190	9	17	110	13109	59507				
3 WOHNRAEUME	190198	1	-	6	697	2903				
4 WOHNRAEUME	81773	-	1	1	46	191				
5 WOHNRAEUME	27491	-	-	-	5	22				
6 UND MEHR WOHNRAEUME	11136	-	-	-	-	-				
ZUSAMMEN	493333	1647	3013	6507	12376	42853				
						75725				
						98647				

	BEZIRK NEUBRANDENBURG									
	1441	2994	4063	8269	2417	483				
1 WOHNRAUM	20786	863	184	696	10280	18802				
2 WOHNRAEUME	66986	34	4	16	3283	19186				
3 WOHNRAEUME	81109	-	-	2	120	706				
4 WOHNRAEUME	36841	-	-	-	2	33				
5 WOHNRAEUME	11783	-	-	-	1	3				
6 UND MEHR WOHNRAEUME	3765	-	-	-	1	3				
ZUSAMMEN	221270	897	1629	3708	5980	19150				
						32692				
						39213				

	BEZIRK POTSDAM									
	2249	5042	8093	16206	3629	864				
1 WOHNRAUM	37756	1176	63	1160	20397	37487				
2 WOHNRAEUME	127985	1	5	31	6541	36836				
3 WOHNRAEUME	157848	1	1	3	302	1648				
4 WOHNRAEUME	69282	-	1	-	18	81				
5 WOHNRAEUME	23162	-	1	-	2	3				
6 UND MEHR WOHNRAEUME	8032	-	1	-	1	3				
ZUSAMMEN	424065	1241	2589	6236	11166	37740				
						57948				
						76919				

4. WOHNUNGSBESTAND NACH WOHNFLAECHENGRUPPEN 1981

FLAECHE IN 1000 QUADRATMETERN

GROESSE DER WOHNUNG	WOHNUNGEN										WOHNFLAECHE
	NACH WOHNFLAECHENGRUPPEN										
	60	70	80	90	100	120	UND MEHR	INS-	JE	GESAMT-WOHNUNG	
EIGENTUMSFORM	BIS UNTER										QUADRAT-METER
	QUADRATMETER										
	70	80	90	100	120	14	15	16			
0	1	9	10	11	12	13	14	15	16		

BEZIRK MAGDEBURG

1 WOHNRAUM	26545	229	78	49	30	34	16	792	29,8
2 WOHNRAEUME	156190	12207	5251	2184	910	602	187	7404	47,4
3 WOHNRAEUME	190198	57968	27161	14389	7839	5436	1607	12514	65,8
4 WOHNRAEUME	81773	13039	18524	16887	12373	12235	4986	7013	85,8
5 WOHNRAEUME	27491	720	2184	4047	4826	8658	6802	2911	105,9
6 UND MEHR WOHNRAEUME	11136	65	189	435	837	2802	6779	1492	134,0
ZUSAMMEN	493333	64226	53387	37991	26815	29767	20377	32126	65,1

BEZIRK NEUBRANDENBURG

1 WOHNRAUM	20786	128	57	35	21	9	6	643	30,9
2 WOHNRAEUME	66906	4968	1963	779	322	187	51	3245	48,4
3 WOHNRAEUME	81109	34269	11572	6359	3176	2022	587	5430	67,0
4 WOHNRAEUME	36841	3562	11879	7245	5728	5482	2086	3194	86,7
5 WOHNRAEUME	11783	156	561	1375	2171	4541	2943	1277	108,4
6 UND MEHR WOHNRAEUME	3765	10	42	103	228	987	2391	501	133,2
ZUSAMMEN	221270	43093	26074	15896	11646	13228	8064	14290	64,6

BEZIRK POTSDAM

1 WOHNRAUM	37756	267	126	41	21	23	19	1170	31,0
2 WOHNRAEUME	127985	11381	4191	1535	604	337	93	6232	48,7
3 WOHNRAEUME	157848	59793	25901	14433	7167	4683	1180	10683	67,7
4 WOHNRAEUME	69282	7372	18845	14200	11489	11256	4109	6056	87,3
5 WOHNRAEUME	23162	351	1306	2866	4548	8103	5882	2494	107,7
6 UND MEHR WOHNRAEUME	8032	19	77	247	558	1999	5124	1080	134,4
ZUSAMMEN	424065	79183	50526	33322	24387	26401	16407	27703	65,3

4. WOHNUNGSBESTAND NACH WOHNFLAECHENGRUPPEN 1981

GROSSE DER WOHNUNG	WOHNUNGEN									
	NACH WOHNFLAECHENGRUPPEN									
	15	20	25	30	40	50	60	70	80	90
WOHNUNGEN	15	20	25	30	40	50	60	70	80	90
INSGESAMT	15	20	25	30	40	50	60	70	80	90
QUADRAT-METER	BIS UNTER									
QUADRAT-METER	QUADRAT-METER									

	BEZIRK ROSTOCK									
	1	2	3	4	5	6	7	8	9	10
1 WOHNRAUM	27064	1534	2261	3779	8501	8613	1664	429		
2 WOHNRAEUME	96805	107	507	2097	4281	17948	39973	23115		
3 WOHNRAEUME	117187	1	11	48	216	2167	8151	37458		
4 WOHNRAEUME	52519	1	-	2	12	68	352	1421		
5 WOHNRAEUME	16108	1	-	-	1	1	16	70		
6 UND MEHR WOHNRAEUME	4871	-	-	-	-	-	1	7		
ZUSAMMEN	314554	1644	2779	5926	13011	28797	50157	62500		

	BEZIRK SCHWERIN									
	1	2	3	4	5	6	7	8	9	10
1 WOHNRAUM	15686	1009	1577	4127	3455	4114	959	247		
2 WOHNRAEUME	61783	73	310	1041	2496	12618	24969	13141		
3 WOHNRAEUME	81226	5	8	22	105	944	5205	24853		
4 WOHNRAEUME	37839	1	-	2	4	30	188	985		
5 WOHNRAEUME	13010	-	-	-	1	4	7	51		
6 UND MEHR WOHNRAEUME	4558	-	-	-	-	2	4	1		
ZUSAMMEN	214102	1088	1895	5192	6061	17712	31332	39278		

	BEZIRK SUHL									
	1	2	3	4	5	6	7	8	9	10
1 WOHNRAUM	12240	893	1062	2068	2266	3470	1851	377		
2 WOHNRAEUME	53729	71	357	1032	1955	8322	18238	12657		
3 WOHNRAEUME	75305	3	15	50	154	1323	5508	24246		
4 WOHNRAEUME	37845	-	2	5	8	64	444	1891		
5 WOHNRAEUME	17145	-	1	-	2	6	27	138		
6 UND MEHR WOHNRAEUME	10017	-	-	-	2	3	3	9		
ZUSAMMEN	206281	967	1437	3155	4387	13188	26071	39318		

4. WOHNUMBESTAND NACH WOHNFLAECHENGRUPPEN 1981

FLAECHE IN 1000 QUADRATMETERN

GROESSE DER WOHNUNG	WOHNUNGEN										WOHNFLAECHE						
	NACH WOHNFLAECHENGRUPPEN										L20	UND MEHR	INS- GESAMT	JE WOHNUNG			
	60	70	80	90	100	BIS UNTER											
70	80	90	100	120	QUADRATMETER					QUADRAT-	METER	14	15	16			
0	1	9	10	11	12	13	14	15	16								

BEZIRK ROSTOCK

1 WOHNRAUM	27064	166	52	25	16	13	11	14	11	773	28,6
2 WOHNRAEUME	96805	5293	2073	821	314	211	65	4457	46,0		
3 WOHNRAEUME	117197	44246	12852	6384	3059	1998	596	7425	63,4		
4 WOHNRAEUME	52519	9702	18123	9575	5983	5248	2032	4300	81,9		
5 WOHNRAEUME	16108	276	995	3373	3595	4829	2951	1656	102,8		
6 UND MEHR WOHNRAEUME	4871	21	79	219	426	1400	2718	627	128,6		
ZUSAMMEN	314554	59704	34174	20397	13393	13699	8373	19238	61,2		

BEZIRK SCHMERIN

1 WOHNRAUM	15686	113	45	12	14	6	8	433	27,6
2 WOHNRAEUME	61793	4134	1812	735	261	154	39	2875	46,5
3 WOHNRAEUME	81226	26436	11637	6218	3108	2126	559	5306	65,3
4 WOHNRAEUME	37839	6219	9284	7072	5849	5979	2226	3257	86,1
5 WOHNRAEUME	13010	201	724	1583	2377	5044	3018	1396	107,3
6 UND MEHR WOHNRAEUME	4558	10	55	120	285	1235	2846	605	132,8
ZUSAMMEN	214102	37113	23557	15740	11894	14544	8696	13872	64,8

BEZIRK SUH

1 WOHNRAUM	12240	137	58	25	7	18	8	372	30,4
2 WOHNRAEUME	53729	6572	2638	1075	463	267	82	2673	49,8
3 WOHNRAEUME	75305	21034	10863	6131	3146	2190	642	4939	65,6
4 WOHNRAEUME	37845	6842	8858	7149	5176	5238	2168	3184	84,1
5 WOHNRAEUME	17145	577	1652	2619	3134	5409	3580	1769	103,2
6 UND MEHR WOHNRAEUME	10017	56	171	476	909	2890	5498	1276	127,4
ZUSAMMEN	206281	35218	24240	17475	12835	16012	11978	14213	68,9

5. WOHNUMREKONSTRUKTION NACH AUSSTATTUNG MIT HEIZUNGSARTEN 1981

DEUTSCHE DEMOKRATISCHE REPUBLIK

GRÖSSE DER WOHNUNG	WOHNUNGEN											
	AUSSTATTUNG											
	JE 100 WOHNUNGEN											
1	NACH DER AUSSTATTUNG					DARUNTER:						
	2	3	4	5	6	7	8	9	10	11	12	
1	2	3	4	5	6	7	8	9	10	11	12	
HOHNUNGEN												
NACH DER AUSSTATTUNG												
DARUNTER:												
	OFEN- HEIZUNG	ETAGEN-/ ZENTRAL- HEIZUNG	FERN- HEIZUNG	GAS- HEIZUNG	ELEKTRO- SPEICHER- HEIZUNG	KOMBI- NIERTE HEIZUNGS- ARTEN	GAS- VERSCHR- UNG	PROPAN- GAS	HEI- ZUNG	HEI- ZUNGS- ARTEN	HEI- ZUNGS- VER- SCR- UNG	GAS- SP-3- 7- UNG
0	1	2	3	4	5	6	7	8	9	10	11	12

DDR INSGESAMT

1 WOHNRUM	52754	351948	19180	130688	5765	2940	15233	264027	30955	66,9	33,1	50,2
2 WOHNRUM	216587	1609710	106503	267016	33896	9477	139385	1455435	251822	74,3	25,7	69,0
3 WOHNRUM	2429700	1449230	221966	482771	40316	13825	213542	1735573	406018	59,6	40,4	71,4
4 WOHNRUM	987921	547734	186286	150634	14421	4990	83856	683223	261594	55,4	44,6	69,7
5 WOHNRUM	227061	177907	102540	12368	4756	650	28840	236066	127841	54,4	45,6	72,2
6 UND MEHR WOHNRUM	126044	71974	37638	1032	1808	238	13354	52730	61308	57,1	42,9	73,6
ZUSAMMEN	6562467	4208553	674113	1044503	108962	32120	494210	4512054	1149578	64,1	35,9	68,8

44

EIGENTUMSFORMEN
DARUNTER VOLKSEIGEN

1 WOHNRUM	250935	144645	4918	88947	3062	1782	7581	131330	8077	57,6	42,4	52,3
2 WOHNRUM	905704	645366	18230	169208	16282	4949	64669	683558	62521	70,9	29,1	75,1
3 WOHNRUM	545554	534172	43298	260200	17687	7174	83023	694363	100252	56,5	43,5	73,5
4 WOHNRUM	282396	143777	22623	86738	3785	2979	22494	196264	36372	50,9	49,1	69,5
5 WOHNRUM	47276	27343	7026	7755	813	237	4097	35450	7795	57,8	42,2	75,0
6 UND MEHR WOHNRUM	11317	6866	2039	715	371	70	1256	8810	1977	60,7	39,3	77,8
ZUSAMMEN	2447182	1502169	98134	604563	42005	17191	183120	1750315	216994	61,4	38,6	71,5

EIGENTUMSFORMEN
DARUNTER GENOSSENSCHAFTLICH

1 WOHNRUM	6343	18012	988	41054	597	577	2215	23458	1376	28,4	71,6	37,0
2 WOHNRUM	272335	124931	3607	105390	7227	2199	28981	123612	11373	45,9	54,1	71,1
3 WOHNRUM	487450	176313	12805	219680	16732	4779	57181	332250	29205	36,2	63,8	68,2
4 WOHNRUM	131956	47589	6165	62426	2436	1063	12318	78920	15343	36,1	63,9	59,8
5 WOHNRUM	16775	8741	2595	4128	233	40	1042	10820	4555	52,1	47,9	64,5
6 UND MEHR WOHNRUM	2592	1934	354	127	16	10	151	1776	1258	74,6	25,4	66,5
ZUSAMMEN	974635	377519	26514	432805	27241	8668	101888	640876	63710	38,7	61,3	65,8

5. WOHNUMBESTAND NACH AUSSTATTUNG MIT HEIZUNGSARTEN 1981

DEUTSCHE DEMOKRATISCHE REPUBLIK

GRÖSSE DER WOHNUNG	WOHNUNGEN												AUSSTATTUNG																							
	NACH DER AUSSTATTUNG												JE 100 WOHNUNGEN																							
	WOHNUNGEN:			FERR-:			GAS-:			ELEKTRO-:			KOMBI-:			GAS-:			DARUNTER:			OFEN-:			HEI-:			GAS-:								
	1	2	3	4	5	6	7	8	9	10	11	12	1	2	3	4	5	6	7	8	9	10	11	12	1	2	3	4	5	6	7	8	9	10	11	12
1. WOHNRÄUME	187165	176711	12725	247	1917	549	5016	99170	21008	89,6	10,4	50,3	43430	588310	21008	89,6	10,4	50,3	14,7	62,3	14,7	62,3	2793	91,9	8,1	28,2										
2. WOHNRÄUME	544418	805350	82855	700	9850	2233	43430	588310	103667	85,3	14,7	62,3	70304	680524	271370	74,1	25,9	70,8	29,7	61,8	29,7	61,8	4705	14,4	14,4	47,0										
3. WOHNRÄUME	560819	711574	162517	1367	13394	1763	47606	402457	207006	62,0	38,0	71,9	47606	402457	207006	62,0	38,0	71,9	49,4	69,9	49,4	69,9	5081	45,6	45,6	50,8										
4. WOHNRÄUME	558827	347236	155167	943	7997	878	23066	186343	114286	53,8	46,2	72,1	23066	186343	114286	53,8	46,2	72,1	43,6	73,2	43,6	73,2	5081	45,6	45,6	50,8										
5. WOHNRÄUME	258603	139253	91876	410	3638	360	11572	80640	57465	56,4	43,6	73,2	11572	80640	57465	56,4	43,6	73,2																		
6. UND MEHR WOHNRÄUME	110214	62179	34765	157	1389	152	20094	2037454	854802	74,0	26,0	67,2	20094	2037454	854802	74,0	26,0	67,2																		
ZUSAMMEN	3031146	2242303	539905	3824	38185	5935	200994	2037454	854802	74,0	26,0	67,2	200994	2037454	854802	74,0	26,0	67,2																		
1. WOHNRÄUME	16684	15335	840	61	100	96	252	4705	2793	91,9	8,1	28,2	252	4705	2793	91,9	8,1	28,2																		
2. WOHNRÄUME	142863	122303	13235	506	4828	453	5214	67159	41568	85,6	14,4	47,0	5214	67159	41568	85,6	14,4	47,0																		
3. WOHNRÄUME	343777	241598	74315	1920	4536	871	20537	212329	129904	70,3	29,7	61,8	20537	212329	129904	70,3	29,7	61,8																		
4. WOHNRÄUME	253534	206231	115187	1379	5176	647	24914	237344	152368	58,3	41,7	67,1	24914	237344	152368	58,3	41,7	67,1																		
5. WOHNRÄUME	211691	107091	83253	700	3376	305	16966	143368	98292	50,6	49,4	71,8	16966	143368	98292	50,6	49,4	71,8																		
6. UND MEHR WOHNRÄUME	94564	51436	32051	219	1439	115	9305	67883	50801	54,4	45,6	63,4	9305	67883	50801	54,4	45,6	63,4																		
ZUSAMMEN	1163113	743994	318881	4785	15778	2487	77188	737528	475726	64,0	36,0	63,4	77188	737528	475726	64,0	36,0	63,4																		
1. WOHNFAMILIENHAUS	74621	62874	8821	173	520	234	1999	27371	12819	84,3	15,7	36,7	1999	27371	12819	84,3	15,7	36,7																		
2. WOHNFAMILIENHAUS	413615	330571	56841	730	4828	1016	20433	228649	113754	79,9	20,1	59,5	20433	228649	113754	79,9	20,1	59,5																		
3. WOHNFAMILIENHAUS	393654	278683	78512	1211	4982	279	29427	262361	141051	70,8	29,2	66,8	29427	262361	141051	70,8	29,2	66,8																		
4. WOHNFAMILIENHAUS	160094	103650	38925	660	1913	279	14667	113133	67704	64,7	35,3	70,7	14667	113133	67704	64,7	35,3	70,7																		
5. WOHNFAMILIENHAUS	46225	28354	11661	258	465	75	4936	33316	21728	62,4	37,6	72,1	4936	33316	21728	62,4	37,6	72,1																		
6. UND MEHR WOHNFAMILIENHAUS	16123	10188	3703	47	153	27	2005	11940	8255	63,2	36,8	73,4	2005	11940	8255	63,2	36,8	73,4																		
ZUSAMMEN	1104340	814820	198443	3079	12061	2470	73467	677270	365311	73,8	26,2	61,3	73467	677270	365311	73,8	26,2	61,3																		
1. WOHNRAUM	432053	272214	9109	130171	5121	2563	12915	231353	13144	63,0	37,0	53,5	12915	231353	13144	63,0	37,0	53,5																		
2. WOHNRAUM	1602475	1152143	35301	265258	28647	7940	113178	1176303	105369	71,9	28,1	74,7	113178	1176303	105369	71,9	28,1	74,7																		
3. WOHNRAUM	1684246	925319	66978	478666	38684	12036	162563	1255410	133482	54,9	45,1	74,5	162563	1255410	133482	54,9	45,1	74,5																		
4. WOHNRAUM	471487	236616	31358	148302	7287	4042	43082	335879	40861	50,2	49,8	71,2	43082	335879	40861	50,2	49,8	71,2																		
5. WOHNRAUM	68587	41719	7442	11376	907	267	6856	54293	7675	60,8	39,2	79,2	6856	54293	7675	60,8	39,2	79,2																		
6. UND MEHR WOHNRAUM	15173	10270	1835	754	211	94	2009	12866	2191	67,7	32,3	84,8	2009	12866	2191	67,7	32,3	84,8																		
ZUSAMMEN	4274041	2638281	152023	1034527	80857	26950	341403	3086104	304722	61,7	30,3	72,2	341403	3086104	304722	61,7	30,3	72,2																		

5. WOHNUNGSBESTAND NACH AUSSTATTUNG MIT HEIZUNGSARTEN 1981

GRÖSSE DER WOHNUNG	WOHNUNGEN											
	NACH DER AUSSTATTUNG						AUSSTATTUNG					
	1	2	3	4	5	6	7	8	9	10	11	12
0												

HAUPTSTADT BERLIN

	1	2	3	4	5	6	7	8	9	10	11	12
1 WOHNRAUM	94917	67496	1039	19698	2151	93	4440	73424	178	71,1	28,9	77,6
2 WOHNRAEUME	207088	131154	6673	36594	8221	426	24020	174592	1041	63,3	36,7	84,3
3 WOHNRAEUME	155460	60290	12697	49158	8041	646	24628	114503	1582	38,8	61,2	73,7
4 WOHNRAEUME	50581	13104	7665	20908	1700	288	6916	30478	890	25,9	74,1	60,3
5 WOHNRAEUME	8267	1847	2674	2100	445	22	1179	5112	223	22,3	77,7	61,8
6 UND MEHR WOHNRAEUME	2035	325	742	298	291	21	358	1439	39	16,0	84,0	70,7
ZUSAMMEN	518348	274216	31490	128756	20849	1496	61541	399548	3953	52,9	47,1	77,1

BEZIRK COTTBUS

	1	2	3	4	5	6	7	8	9	10	11	12
1 WOHNRAUM	31068	20613	1168	8522	38	122	605	16240	3682	66,3	33,7	52,3
2 WOHNRAEUME	93812	64238	5076	20330	148	442	3578	62951	21965	60,5	31,5	67,1
3 WOHNRAEUME	127285	65365	9677	45070	356	755	6062	96804	33626	51,4	48,6	76,1
4 WOHNRAEUME	52602	28503	9085	11838	210	169	2797	39196	22468	54,2	45,8	76,5
5 WOHNRAEUME	19067	10939	6247	599	98	13	1171	14741	11829	57,4	42,6	77,3
6 UND MEHR WOHNRAEUME	7650	4699	2294	35	31	2	599	6088	5383	61,3	38,7	79,6
ZUSAMMEN	331484	194347	33547	86394	881	1503	14812	236020	99953	58,6	41,4	71,2

BEZIRK DRESDEN

	1	2	3	4	5	6	7	8	9	10	11	12
1 WOHNRAUM	50030	33490	1180	13737	332	132	1159	24347	3166	66,9	33,1	48,7
2 WOHNRAEUME	280178	230319	6144	27713	1709	370	13923	205893	31157	82,2	17,8	73,5
3 WOHNRAEUME	261003	182355	12814	40382	2462	296	22694	207403	38742	69,9	30,1	79,5
4 WOHNRAEUME	94641	61576	10547	13374	731	82	8331	74100	21803	65,1	34,9	78,3
5 WOHNRAEUME	32270	20347	7505	1171	307	26	2914	25137	11900	63,1	36,9	77,9
6 UND MEHR WOHNRAEUME	11849	8104	2359	23	113	15	1235	9256	5560	68,4	31,6	78,1
ZUSAMMEN	729971	536191	40549	96400	5654	921	50256	546136	112328	73,5	26,5	74,8

5. WOHNUNGSBESTAND NACH AUSSTATTUNG MIT HEIZUNGSARTEN 1981

GROSSE DER WOHNUNG	WOHNUNGEN												AUSSTATTUNG											
	NACH DER AUSSTATTUNG												JE 100 WOHNUNGEN											
	1	2	3	4	5	6	7	8	9	10	11	12	1	2	3	4	5	6	7	8	9	10	11	12
0																								
1 WOHNRAUM	26573	15342	1782	7928	171	127	1223	10432	1635	57,7	42,3	39,3	26573	15342	1782	7928	171	127	1223	10432	1635	57,7	42,3	39,3
2 WOHNRAEUME	126129	87561	8291	17869	1301	590	10517	75265	16364	69,4	30,6	59,7	126129	87561	8291	17869	1301	590	10517	75265	16364	69,4	30,6	59,7
3 WOHNRAEUME	168867	106465	15181	26980	1853	1037	17351	107532	27207	63,0	37,0	63,7	168867	106465	15181	26980	1853	1037	17351	107532	27207	63,0	37,0	63,7
4 WOHNRAEUME	84297	53675	14720	6689	947	198	8068	57188	21622	63,7	36,3	67,8	84297	53675	14720	6689	947	198	8068	57188	21622	63,7	36,3	67,8
5 WOHNRAEUME	36358	22511	9544	1099	339	38	2827	24931	14135	61,9	38,1	68,6	36358	22511	9544	1099	339	38	2827	24931	14135	61,9	38,1	68,6
6 UND MEHR WOHNRAEUME	18490	11868	4888	71	130	22	1511	13044	9384	64,2	35,8	70,5	18490	11868	4888	71	130	22	1511	13044	9384	64,2	35,8	70,5
ZUSAMMEN	460714	297422	54406	60636	4741	2012	41457	288392	90347	64,6	35,4	62,6	460714	297422	54406	60636	4741	2012	41457	288392	90347	64,6	35,4	62,6

BEZIRK ERFURT

1 WOHNRAUM	24023	16517	1129	5804	151	60	362	10772	1161	68,8	31,2	44,8
2 WOHNRAEUME	75394	52022	4947	14660	683	124	2958	44777	7715	69,0	31,0	59,4
3 WOHNRAEUME	101506	50631	13234	30361	1525	114	5641	67409	14665	49,9	50,1	66,4
4 WOHNRAEUME	44538	18497	11824	10907	420	53	2837	28009	10262	41,5	58,5	62,9
5 WOHNRAEUME	12951	5015	5804	882	169	19	1062	7758	4331	38,7	61,3	59,9
6 UND MEHR WOHNRAEUME	3831	1472	1817	45	59	3	435	2278	1499	38,4	61,6	59,5
ZUSAMMEN	262243	144154	38755	62659	3007	373	13295	161003	39633	55,0	45,0	61,4

BEZIRK FRANKFURT

1 WOHNRAUM	20968	12645	682	7059	115	71	396	6973	1099	60,3	39,7	33,3
2 WOHNRAEUME	89945	70518	4131	8383	812	264	5837	52260	10598	78,4	21,6	58,1
3 WOHNRAEUME	104544	63371	7845	22284	1240	230	9574	63878	16971	60,6	39,4	61,1
4 WOHNRAEUME	48309	27355	7069	8179	546	73	5167	29584	11295	56,5	43,5	61,1
5 WOHNRAEUME	16945	9854	4724	363	224	22	1758	10892	6437	58,2	41,8	64,3
6 UND MEHR WOHNRAEUME	8326	5449	1858	25	108	10	876	5483	4247	65,4	34,6	65,9
ZUSAMMEN	289117	189192	26309	46293	3045	670	23608	169070	50647	65,4	34,6	58,5

BEZIRK GERA

1 WOHNRAUM	20968	12645	682	7059	115	71	396	6973	1099	60,3	39,7	33,3
2 WOHNRAEUME	89945	70518	4131	8383	812	264	5837	52260	10598	78,4	21,6	58,1
3 WOHNRAEUME	104544	63371	7845	22284	1240	230	9574	63878	16971	60,6	39,4	61,1
4 WOHNRAEUME	48309	27355	7069	8179	546	73	5167	29584	11295	56,5	43,5	61,1
5 WOHNRAEUME	16945	9854	4724	363	224	22	1758	10892	6437	58,2	41,8	64,3
6 UND MEHR WOHNRAEUME	8326	5449	1858	25	108	10	876	5483	4247	65,4	34,6	65,9
ZUSAMMEN	289117	189192	26309	46293	3045	670	23608	169070	50647	65,4	34,6	58,5

5. WOHNUNGSBESTAND NACH AUSSTATTUNG MIT HEIZUNGSARTEN 1981

GROSSE DER WOHNUNG	WOHNUNGEN							AUSSTATTUNG						
	NACH DER AUSSTATTUNG							JE 100 WOHNUNGEN						
	1	2	3	4	5	6	7	8	9	10	11	12		
	WOHNUNGEN	OFEN-HEIZUNG	ETAGEN-/ZENTRAL-HEIZUNG	FERN-HEIZUNG	GAS-HEIZUNG	ELEKTRO-SPEICHER-HEIZUNG	KOMBI-HEIZUNGS-ARTEN	GAS-VERSORGUNG	DAR UNTER:	PROGAN-GAS	OFEN-HEIZUNG	HEI-ZUNGS-ARTEN	GAS-SOR-7-GUNG	
0														
1 WOHNRAUM	46772	30989	2107	12188	260	114	1114	19570	3754	66,3	33,7	41,8		
2 WOHNRAEUME	218246	165576	12040	25847	2092	531	12160	147213	36985	75,9	24,1	67,5		
3 WOHNRAEUME	280325	165278	24772	64503	3246	620	21906	199076	56478	59,0	41,0	71,0		
4 WOHNRAEUME	113828	67719	21347	14770	1166	218	8608	84048	34616	59,5	40,5	73,8		
5 WOHNRAEUME	37412	22187	10818	1024	425	38	2920	29610	15073	59,3	40,7	76,5		
6 UND MEHR WOHNRAEUME	12685	7700	3516	95	150	16	1208	9755	5940	60,7	39,3	76,9		
ZUSAMMEN	709268	459449	76600	118427	7339	1537	47916	488272	152846	64,8	35,2	63,8		
1 WOHNRAUM	61139	45625	1898	11567	466	191	1392	28824	2942	74,6	25,4	47,1		
2 WOHNRAEUME	344506	278790	13185	23990	4176	1258	23107	246259	29292	80,9	19,1	71,5		
3 WOHNRAEUME	282908	179548	21440	47387	4302	983	29168	208752	33110	63,5	36,5	73,8		
4 WOHNRAEUME	92122	54512	14263	11829	1193	275	10050	64279	16500	59,2	40,8	69,8		
5 WOHNRAEUME	26694	15172	7682	353	294	28	3165	18960	7175	56,8	43,2	71,5		
6 UND MEHR WOHNRAEUME	8617	4939	2399	21	111	20	1127	6180	2963	57,3	42,7	71,7		
ZUSAMMEN	815986	578586	60867	95147	10622	2755	68009	573254	91982	70,9	29,1	70,3		
1 WOHNRAUM	30187	16257	1217	10729	336	135	1513	14642	1497	53,9	46,1	48,5		
2 WOHNRAEUME	167211	127763	6014	17262	1470	326	14376	119903	18423	76,4	23,6	71,7		
3 WOHNRAEUME	244929	177560	13752	26481	2311	347	24478	194518	31944	72,5	27,5	79,4		
4 WOHNRAEUME	90824	60521	12711	8150	666	76	8700	70978	20048	66,6	33,4	78,1		
5 WOHNRAEUME	28398	17901	7131	504	226	29	2607	22868	9639	63,0	37,0	80,5		
6 UND MEHR WOHNRAEUME	10182	6592	2248	173	84	11	1074	8161	4387	64,7	35,3	80,2		
ZUSAMMEN	571731	406554	43073	63299	5093	924	52748	431070	85938	71,1	28,9	75,6		

5. WOHNUNGSBESTAND NACH AUSSTATTUNG MIT HEIZUNGSARTEN 1981

GROSSE DER WOHNUNG	WOHNUNGEN												AUSSTATTUNG		
	NACH DER AUSSTATTUNG												JE 100 WOHNUNGEN		
	DARUNTER:														
	WOHNUNGEN OFEN- HEIZUNG	FERN- HEIZUNG	GAS- HEIZUNG	KOMBI- NIERTE HEIZUNGS- ARTEN	ELEKTRO- SPEICHER- HEIZUNG	GAS- VERSOR- GUNG	PROPAN- GAS	HEI- ZUNG	HEI- ZUNGS- ARTEN	GAS- VER- SOR-	HEI- ZUNGS- ARTEN	HEI- ZUNGS- ARTEN	SP.3-7.GUNG		
0	1	2	3	4	5	6	7	8	9	10	11	12			
	BEZIRK MAGDEBURG														
1 WOHNRAUM	26545	16140	1704	7327	608	204	562	12058	2303	60,8	39,2	45,6			
2 WOHNRAEUME	156190	106981	11461	20824	6283	1347	9204	109751	24337	68,5	31,5	70,3			
3 WOHNRAEUME	190198	103026	23903	35527	9247	1566	16929	138033	39288	54,2	45,8	72,6			
4 WOHNRAEUME	81773	42196	20148	9979	2190	351	6909	60103	27147	51,6	48,4	73,5			
5 WOHNRAEUME	27491	14173	9610	266	550	91	2801	21829	12855	51,6	48,4	79,4			
6 UND MEHR WOHNRAEUME	11136	5579	3679	99	178	49	1552	8778	6403	50,1	49,9	78,8			
ZUSAMMEN	493333	288095	70505	74022	19056	3608	38047	350592	112333	58,4	41,6	71,1			
	BEZIRK NEUBRANDENBURG														
1 WOHNRAUM	20786	15144	539	4068	167	282	586	8495	3281	72,9	27,1	40,9			
2 WOHNRAEUME	66986	52587	2156	6792	1262	451	3737	43175	17069	78,5	21,5	64,5			
3 WOHNRAEUME	81109	53204	6112	13097	2398	1186	5112	54328	27965	65,6	34,4	67,0			
4 WOHNRAEUME	36841	20737	7151	5358	696	790	2109	24156	16332	56,3	43,7	65,6			
5 WOHNRAEUME	11783	6037	4539	106	282	76	743	8839	6798	51,2	48,8	75,0			
6 UND MEHR WOHNRAEUME	3765	1782	1503	35	61	12	372	2852	2306	47,3	52,7	75,8			
ZUSAMMEN	221270	149491	22000	29456	4867	2797	12659	141049	74551	67,6	32,4	64,1			
	BEZIRK POTSDAM														
1 WOHNRAUM	37756	27474	1903	7361	160	60	798	17301	2994	72,8	27,2	45,8			
2 WOHNRAEUME	127985	90162	10138	13013	805	185	5682	82182	19319	76,7	23,3	64,2			
3 WOHNRAEUME	157848	90704	26162	27511	1641	313	11517	103863	35233	57,5	42,5	65,8			
4 WOHNRAEUME	69282	35040	21798	7360	615	95	4374	44641	22357	50,6	49,4	64,4			
5 WOHNRAEUME	23162	10549	10124	409	266	36	1778	16297	10413	45,5	54,5	70,4			
6 UND MEHR WOHNRAEUME	8032	3774	3290	30	99	8	831	5975	4405	47,0	53,0	74,4			
ZUSAMMEN	424065	265703	73415	55684	3586	697	24980	270259	96121	62,7	37,3	63,7			

5. WOHNUNGSBESTAND NACH AUSSTATTUNG MIT HEIZUNGSARTEN 1981

GROSSE DER WOHNUNG	WOHNUNGEN												AUSSTATTUNG																						
	NACH DER AUSSTATTUNG												JE 100 WOHNUNGEN																						
	WOHNUNGEN:			OFEN- HEIZUNG			ETAGEN-/ ZENTRAL- HEIZUNG			FERN- HEIZUNG			GAS- HEIZUNG			ELEKTRO- HEIZUNG			KOMB- NIERTE HEIZUNGS- ARTEN			GAS- VERSOR- GUNG			DARUNTER:			GAS- HEI- ZUNG			HEI- ZUNGS- ARTEN			GAS- HEI- ZUNGS- VERP- ARTEN	
1	2	3	4	5	6	7	8	9	10	11	12	1	2	3	4	5	6	7	8	9	10	11	12												

BEZIRK ROSTOCK

1 WOHNRAUM	27064	14759	1158	9331	478	1033	305	9706	1206	54,5	45,5	35,9
2 WOHNRAEUME	96805	61107	7385	19903	3210	2040	3160	58755	9889	63,1	36,9	60,7
3 WOHNRAEUME	117187	56744	15814	28922	6759	3775	5173	74342	17838	48,4	51,6	63,4
4 WOHNRAEUME	52519	20672	11895	13945	2156	1729	2122	30502	12049	39,4	60,6	58,1
5 WOHNRAEUME	16108	5568	6429	2447	676	124	864	9832	5508	34,6	65,4	61,0
6 UND MEHR WOHNRAEUME	4871	1868	2316	55	197	24	411	3354	2198	38,3	61,7	68,9
ZUSAMMEN	314554	160718	44997	74603	13476	8725	12035	186491	48688	51,1	48,9	59,3

BEZIRK SCHWERIN

1 WOHNRAUM	15686	11150	620	3182	190	226	318	6335	1143	71,1	28,9	40,4
2 WOHNRAEUME	61783	44936	3591	9098	864	528	2766	40250	9370	72,7	27,3	65,1
3 WOHNRAEUME	81226	49109	9941	14631	1751	807	4987	56663	19453	60,5	39,5	69,8
4 WOHNRAEUME	37839	20495	9262	4765	698	364	2255	26044	14202	54,2	45,8	68,8
5 WOHNRAEUME	13010	6059	4926	751	241	38	995	9116	6293	46,6	53,4	70,1
6 UND MEHR WOHNRAEUME	4558	2176	1738	17	98	14	515	3395	2584	47,7	52,3	74,5
ZUSAMMEN	214102	133925	30078	32444	3842	1977	11836	141803	53045	62,6	37,4	66,2

BEZIRK SUHL

1 WOHNRAUM	12240	8307	1054	2187	142	90	460	4868	954	67,9	32,1	39,8
2 WOHNRAEUME	53729	37996	5271	4738	859	595	4270	32205	7498	70,7	29,3	59,9
3 WOHNRAEUME	75305	45630	8622	10477	1104	1150	8322	48469	11916	60,6	39,4	64,4
4 WOHNRAEUME	37845	23132	6801	2583	487	229	4613	24917	8603	61,1	38,9	65,8
5 WOHNRAEUME	17145	9748	4783	294	214	50	2056	11144	5232	56,9	43,1	65,0
6 UND MEHR WOHNRAEUME	10017	5657	2991	10	98	11	1250	6692	4010	56,5	43,5	66,8
ZUSAMMEN	206281	130470	29522	20289	2904	2125	20971	128295	38213	63,2	36,8	62,2



G. WOHNUNGSBESTAND NACH AUSSTATTUNG MIT WASSERLEITUNG UND TOILETTE 1981

DEUTSCHE DEMOKRATISCHE REPUBLIK

GROSSE DER WOHNUNG	WOHNUNGEN														AUSSTATTUNG	
	NACH DER AUSSTATTUNG														JE 100	
	WOHNUNGEN		DARUNTER		WASSER-		KLOSETT-		HALB D.		HALB D.		AUSSE- R-		WAS- SER-	
	1	2	3	4	5	6	7	8	9	10	11	12	13	14	WOHNUNGEN	
0																
1 WOHNRAUM	525754	525754	443521	66391	391143	253019	128933	9196	134606	3522	58728	72356	84,4	48,8		
2 WOHNRAEUME	2165987	2165937	1983270	134588	1525024	1076650	418999	29375	640963	34402	334644	271917	91,6	51,3		
3 WOHNRAEUME	2429700	2429700	2347359	47535	1963367	1615488	330578	17301	466333	35212	227081	200040	96,6	68,1		
4 WOHNRAEUME	937921	987921	952050	20209	801077	688527	106054	6496	186844	19734	82808	84302	95,4	71,7		
5 WOHNRAEUME	327061	327061	313355	8389	263426	226098	34969	2359	63635	7117	27026	29492	95,8	71,3		
6 UND MEHR WOHNRAEUME	126044	126044	119583	4238	99478	82303	15995	1180	26566	2561	10883	13122	94,9	67,3		
ZUSAMMEN	6562467	6562467	6159143	281350	5043520	3942085	1035528	65907	1518947	106548	741170	671229	93,9	61,7		

DDR INSGESAMT

GROSSE DER WOHNUNG	WOHNUNGEN														AUSSTATTUNG	
	NACH DER AUSSTATTUNG														JE 100	
	WOHNUNGEN		DARUNTER		WASSER-		KLOSETT-		HALB D.		HALB D.		AUSSE- R-		WAS- SER-	
	1	2	3	4	5	6	7	8	9	10	11	12	13	14		
1 WOHNRAUM	250935	250935	227579	20171	216771	158004	55261	3506	34164	915	14757	18492	90,7	63,3		
2 WOHNRAEUME	909704	909704	869384	32680	749827	581108	158506	10213	159877	10171	89508	60198	95,6	55,3		
3 WOHNRAEUME	945554	945554	933072	8221	844948	727220	112981	4747	100606	9351	54742	36513	98,7	77,9		
4 WOHNRAEUME	282396	282396	278935	2164	255911	229118	25625	1168	26485	3058	13524	9903	98,7	82,2		
5 WOHNRAEUME	47276	47276	46330	573	41736	36850	4646	240	5540	676	2551	2313	98,0	79,4		
6 UND MEHR WOHNRAEUME	11317	11317	10931	250	9674	8443	1139	92	1643	184	671	788	96,6	76,2		
ZUSAMMEN	2447182	2447182	2366131	64059	2118867	1740743	358158	19966	328315	24355	175753	128207	96,7	72,1		

EIGENTUMSFORMEN

GROSSE DER WOHNUNG	WOHNUNGEN														AUSSTATTUNG	
	NACH DER AUSSTATTUNG														JE 100	
	WOHNUNGEN		DARUNTER		WASSER-		KLOSETT-		HALB D.		HALB D.		AUSSE- R-		WAS- SER-	
	1	2	3	4	5	6	7	8	9	10	11	12	13	14		
1 WOHNRAUM	63443	63443	59556	2591	57863	54314	3250	299	5580	207	1519	3854	94,5	85,9		
2 WOHNRAEUME	272335	272335	265072	4088	247979	236294	10818	867	24356	2531	8882	12943	97,6	87,7		
3 WOHNRAEUME	487490	487490	483902	1909	467388	456472	10165	751	20102	2607	6361	11134	99,3	94,2		
4 WOHNRAEUME	131996	131996	130504	809	124913	122110	2539	264	7083	681	1878	4524	98,9	93,0		
5 WOHNRAEUME	16779	16779	16332	235	14798	14074	650	74	1981	174	563	1244	97,3	84,9		
6 UND MEHR WOHNRAEUME	2592	2592	2383	115	1883	1637	206	40	709	52	203	454	91,9	65,2		
ZUSAMMEN	974635	974635	958949	9747	914824	884901	27628	2295	59811	6252	19406	34153	98,4	91,4		

6. WOHNUMBESTAND NACH AUSSTATTUNG MIT WASSERLEITUNG UND TOILETTE 1981

DEUTSCHE DEMOKRATISCHE REPUBLIK

GROSSE DER WOHNUNG	WOHNUNGEN														AUSSTATTUNG	
	NACH DER AUSSTATTUNG														JE 100	
	1	2	3	4	5	6	7	8	9	10	11	12	13	14	WASSER- LEITUNG	TOILETTE
1 WOHNRaum	197165	197165	143952	41901	104979	35092	64715	5172	92186	2331	41477	48378	730	190	21096	48378
2 WOHNRäume	944418	944418	811912	95455	497808	250301	239814	17693	446610	21096	231517	193997	860	270	26448	193997
3 WOHNRäume	960919	960919	896054	36671	622436	410761	200184	11491	338483	26448	162771	149264	932	4515	15551	149264
4 WOHNRäume	559827	559827	529516	17021	409016	327885	76154	4977	150811	15551	66386	68854	946	614	6102	68854
5 WOHNRäume	258603	258603	246434	7503	203231	171934	29278	2019	55372	6102	23622	25648	953	689	2262	25648
6 UND MEHR WOHNRäume	110214	110214	104410	3838	86242	70726	14475	1041	23972	2262	9921	11789	947	662	73830	11789
ZUSAMMEN	3031146	3031146	2732278	202389	1923712	1256699	624620	42393	1107434	73830	535694	497910	901	4319		
EIGENTUMSFORMEN																
DARUNTER PRIVAT																
ART DES GEBÄUDEES																
EINFAMILIENHAUS																
1 WOHNRaum	16684	16684	10986	2302	5091	2931	1545	615	11593	408	2361	8824	6518	2010	4936	8824
2 WOHNRäume	142863	142863	114485	10853	60109	45805	10809	3495	82754	4936	20382	57436	8011	3515	14147	57436
3 WOHNRäume	343777	343777	309348	14318	213519	183953	24904	4662	130258	14147	38537	77574	9010	5716	10891	77574
4 WOHNRäume	353534	353534	330953	11665	260525	230940	26275	3310	93009	10891	30842	51276	936	6814	4970	51276
5 WOHNRäume	211691	211691	201451	5915	169769	150497	17667	1605	45222	4970	15299	21653	952	7314	1878	21653
6 UND MEHR WOHNRäume	94564	94564	89408	3274	74664	62743	11003	918	19900	1878	7365	10657	945	6813	37230	10657
ZUSAMMEN	1163113	1163113	1056631	47827	783677	676869	92203	14605	379436	37230	114786	227420	9018	6114		
ART DES GEBÄUDEES																
ZWEIFAMILIENHAUS																
1 WOHNRaum	74621	74621	52092	16950	34378	11691	20750	1937	40243	1098	14502	24663	6918	1711	1098	24663
2 WOHNRäume	413619	413619	355471	41588	220874	114274	99086	7514	192745	1098	84340	97892	8519	3012	1098	97892
3 WOHNRäume	393654	393654	368687	15848	259322	171127	83255	4940	134332	9660	59596	65076	9317	4519	3817	65076
4 WOHNRäume	160094	160094	151856	5315	115414	83607	30169	1638	44680	3817	20647	20216	9619	5416	1096	20216
5 WOHNRäume	46229	46229	43935	1613	34146	25285	8406	455	12083	1096	5771	5216	9510	5711	406	5216
6 UND MEHR WOHNRäume	16123	16123	15250	633	11841	8000	2867	174	4282	406	2144	1732	946	5711	26890	1732
ZUSAMMEN	1104340	1104340	587291	81947	675975	414784	244533	16658	428365	26890	186700	214775	8914	4010		
ART DES GEBÄUDEES																
MEHRFAMILIENHAUS																
1 WOHNRaum	432093	432093	378823	46705	350316	238021	105728	6567	81777	1968	41582	38227	8717	5515	1968	38227
2 WOHNRäume	1602475	1602475	1507365	81547	1239603	914276	307127	18200	362872	18332	29196	115344	9411	5812	18332	115344
3 WOHNRäume	1684246	1684246	1661662	17143	1484078	1255885	220595	7598	200168	15145	128140	56883	9817	7515	4932	128140
4 WOHNRäume	471487	471487	466529	3659	422809	372233	49050	1526	48678	4932	31048	12698	9819	8010	1031	12698
5 WOHNRäume	68567	68567	67408	851	59050	49961	8795	294	9517	1031	5895	2591	9813	7414	270	2591
6 UND MEHR WOHNRäume	15173	15173	14763	318	12820	10634	2099	87	2353	270	1361	722	9713	7119	41678	722
ZUSAMMEN	4274041	4274041	4096550	150223	3568676	2841010	693394	34272	705365	41678	437222	226465	9518	6714		

G. WOHNUNGSBESTAND NACH AUSSTATTUNG MIT WASSERLEITUNG UND TOILETTE 1981

GROSSE DER WOHNRÄUME	HOHNUNGEN													
	NACH DER AUSSTATTUNG													
	DAVON			TROCKEN- IN DER AUSSER- AUSSER- SERL. MEN			WAS- IN- WASSER- AUSSER- AUSSER- SERL. MEN			WAS- IN- WASSER- AUSSER- AUSSER- SERL. MEN			WAS- IN- WASSER- AUSSER- AUSSER- SERL. MEN	
0	1	2	3	4	5	6	7	8	9	10	11	12	13	14
1 WOHNRÄUM	94917	94917	93888	818	94256	64893	28700	663	661	59	171	431	99,0	68,4
2 WOHNRÄUME	207088	207088	206253	541	205159	183692	20687	780	1929	234	368	1327	93,6	88,8
3 WOHNRÄUME	155460	155460	155067	232	154606	150484	3841	281	854	113	187	554	93,7	96,9
4 WOHNRÄUME	50581	50581	50455	84	50381	49652	657	72	200	36	50	114	99,8	98,2
5 WOHNRÄUME	8267	8267	8239	22	8240	8088	139	13	27	3	6	18	99,7	97,9
6 UND MEHR WOHNRÄUME	2035	2035	2027	8	2030	1989	38	3	5	-	4	1	99,6	97,7
ZUSAMMEN	518348	518348	516029	1705	514672	458798	54062	1812	3676	445	786	2445	99,6	88,6

HAUPTSTADT BERLIN

GROSSE DER WOHNRÄUME	HOHNUNGEN													
	NACH DER AUSSTATTUNG													
	DAVON			TROCKEN- IN DER AUSSER- AUSSER- SERL. MEN			WAS- IN- WASSER- AUSSER- AUSSER- SERL. MEN			WAS- IN- WASSER- AUSSER- AUSSER- SERL. MEN			WAS- IN- WASSER- AUSSER- AUSSER- SERL. MEN	
0	1	2	3	4	5	6	7	8	9	10	11	12	13	14
1 WOHNRÄUM	94917	94917	93888	818	94256	64893	28700	663	661	59	171	431	99,0	68,4
2 WOHNRÄUME	207088	207088	206253	541	205159	183692	20687	780	1929	234	368	1327	93,6	88,8
3 WOHNRÄUME	155460	155460	155067	232	154606	150484	3841	281	854	113	187	554	93,7	96,9
4 WOHNRÄUME	50581	50581	50455	84	50381	49652	657	72	200	36	50	114	99,8	98,2
5 WOHNRÄUME	8267	8267	8239	22	8240	8088	139	13	27	3	6	18	99,7	97,9
6 UND MEHR WOHNRÄUME	2035	2035	2027	8	2030	1989	38	3	5	-	4	1	99,6	97,7
ZUSAMMEN	518348	518348	516029	1705	514672	458798	54062	1812	3676	445	786	2445	99,6	88,6

HAUPTSTADT BERLIN

GROSSE DER WOHNRÄUME	HOHNUNGEN													
	NACH DER AUSSTATTUNG													
	DAVON			TROCKEN- IN DER AUSSER- AUSSER- SERL. MEN			WAS- IN- WASSER- AUSSER- AUSSER- SERL. MEN			WAS- IN- WASSER- AUSSER- AUSSER- SERL. MEN			WAS- IN- WASSER- AUSSER- AUSSER- SERL. MEN	
0	1	2	3	4	5	6	7	8	9	10	11	12	13	14
1 WOHNRÄUM	94917	94917	93888	818	94256	64893	28700	663	661	59	171	431	99,0	68,4
2 WOHNRÄUME	207088	207088	206253	541	205159	183692	20687	780	1929	234	368	1327	93,6	88,8
3 WOHNRÄUME	155460	155460	155067	232	154606	150484	3841	281	854	113	187	554	93,7	96,9
4 WOHNRÄUME	50581	50581	50455	84	50381	49652	657	72	200	36	50	114	99,8	98,2
5 WOHNRÄUME	8267	8267	8239	22	8240	8088	139	13	27	3	6	18	99,7	97,9
6 UND MEHR WOHNRÄUME	2035	2035	2027	8	2030	1989	38	3	5	-	4	1	99,6	97,7
ZUSAMMEN	518348	518348	516029	1705	514672	458798	54062	1812	3676	445	786	2445	99,6	88,6

BEZIRK COTTBUS

GROSSE DER WOHNRÄUME	HOHNUNGEN													
	NACH DER AUSSTATTUNG													
	DAVON			TROCKEN- IN DER AUSSER- AUSSER- SERL. MEN			WAS- IN- WASSER- AUSSER- AUSSER- SERL. MEN			WAS- IN- WASSER- AUSSER- AUSSER- SERL. MEN			WAS- IN- WASSER- AUSSER- AUSSER- SERL. MEN	
0	1	2	3	4	5	6	7	8	9	10	11	12	13	14
1 WOHNRÄUM	31063	31068	23272	6000	21978	13418	7509	1051	9090	45	1122	7923	74,9	43,3
2 WOHNRÄUME	93812	93812	83371	6982	69916	54163	13838	1915	23896	220	3264	20412	89,4	58,0
3 WOHNRÄUME	127285	127285	122127	2537	110687	99465	10033	1189	16598	283	3001	13314	95,9	78,4
4 WOHNRÄUME	52602	52602	50221	1266	45153	40483	4176	494	7449	180	1683	5586	95,5	77,3
5 WOHNRÄUME	19067	19067	18193	556	16322	14375	1736	211	2745	62	674	2009	95,4	75,7
6 UND MEHR WOHNRÄUME	7650	7650	7214	297	6518	5564	851	103	1132	20	313	799	94,3	73,0
ZUSAMMEN	331484	331484	304998	16738	270574	227468	38143	4963	60910	810	10057	50043	92,0	68,9

BEZIRK DRESDEN

GROSSE DER WOHNRÄUME	HOHNUNGEN													
	NACH DER AUSSTATTUNG													
	DAVON			TROCKEN- IN DER AUSSER- AUSSER- SERL. MEN			WAS- IN- WASSER- AUSSER- AUSSER- SERL. MEN			WAS- IN- WASSER- AUSSER- AUSSER- SERL. MEN			WAS- IN- WASSER- AUSSER- AUSSER- SERL. MEN	
0	1	2	3	4	5	6	7	8	9	10	11	12	13	14
1 WOHNRÄUM	50030	50030	39209	9560	33292	21856	11214	222	16738	858	12390	3490	78,4	45,4
2 WOHNRÄUME	280178	280178	245058	29888	171687	104639	66327	921	108491	9775	81975	16741	87,5	60,3
3 WOHNRÄUME	261003	261003	248603	9133	184777	142448	41857	472	76226	12394	54216	9616	95,2	59,3
4 WOHNRÄUME	94641	94641	89428	3756	64777	51996	12579	202	29864	6238	19405	4221	94,5	61,5
5 WOHNRÄUME	32270	32270	30149	1583	21921	17835	3984	102	10349	2382	6263	1704	93,4	62,5
6 UND MEHR WOHNRÄUME	11849	11849	10720	888	7612	5049	1719	44	4237	783	2472	982	90,5	56,0
ZUSAMMEN	729971	729971	653167	54808	484066	344423	137680	1963	245905	32430	176721	36754	90,8	51,6

6. WOHNBESTAND NACH AUSSTATTUNG MIT WASSERLEITUNG UND TOILETTE 1981

GROSSE DER WOHNUNG	WOHNUNGEN										AUSSTATTUNG			
	NACH DER AUSSTATTUNG										JE 100 WOHNUNGEN			
	1	2	3	4	5	6	7	8	9	10	11	12	13	14
1 WOHNRAUM	26573	26573	22550	3210	21027	14399	6223	408	5546	98	1522	3926	85,2	54,6
2 WOHNRAEUME	126129	126129	115719	7569	97573	66583	29355	2035	28156	800	8204	19152	91,7	53,4
3 WOHNRAEUME	168867	168867	162680	3492	138189	104998	30001	1690	30678	1215	10475	18988	95,3	63,8
4 WOHNRAEUME	84297	84297	80321	1701	66814	54156	11856	802	17483	872	5580	11031	95,9	65,3
5 WOHNRAEUME	36358	36358	34630	351	28149	22923	4899	367	8209	305	2449	5455	95,4	63,3
6 UND MEHR WOHNRAEUME	18490	18490	17534	553	13919	10824	2814	279	4571	166	1336	3069	94,8	59,4
ZUSAMMEN	460714	460714	434084	17376	366071	275353	85137	5581	94643	3456	29566	61621	94,2	60,5

BEZIRK ERFURT

1 WOHNRAUM	24023	24023	19170	2992	16454	10488	5165	801	7569	51	408	7110	79,8	43,9
2 WOHNRAEUME	75394	75394	68766	3074	58092	45994	10405	1691	17302	138	1002	16162	91,2	61,2
3 WOHNRAEUME	101506	101506	97553	1545	89432	82409	5996	1027	12074	141	904	11029	96,1	81,3
4 WOHNRAEUME	44538	44538	43007	698	40287	38086	1856	345	4251	48	395	3808	96,6	85,6
5 WOHNRAEUME	12551	12551	12466	250	11786	11093	582	111	1165	15	117	1033	95,3	85,8
6 UND MEHR WOHNRAEUME	3031	3031	3652	110	3503	3227	235	41	328	6	36	286	95,3	84,4
ZUSAMMEN	262243	262243	244614	8669	219554	191299	24239	4016	42689	399	2862	39428	93,3	73,1

BEZIRK GEFA

1 WOHNRAUM	20968	20968	18006	2750	14227	9517	4523	187	6741	262	4299	2181	85,9	46,6
2 WOHNRAEUME	89945	89945	83513	5517	55859	35805	19410	636	34086	2081	23164	8841	92,8	42,1
3 WOHNRAEUME	104544	104544	102407	1739	81040	65322	15286	432	23504	2386	15005	6113	93,0	64,9
4 WOHNRAEUME	48389	48389	47490	701	38332	31977	6150	205	10057	1405	5676	2976	93,1	59,0
5 WOHNRAEUME	16945	16945	16561	299	13242	10870	2280	92	3703	570	1855	1238	97,7	67,5
6 UND MEHR WOHNRAEUME	6326	6326	8083	192	6257	4833	1350	74	2069	281	1035	753	97,1	61,4
ZUSAMMEN	289117	289117	276060	11598	208957	158324	49007	1626	80160	6985	51073	22102	95,5	57,2

6. WOHNUNGSBESTAND NACH AUSSTATTUNG MIT WASSERLEITUNG UND TOILETTE, 1981

GROSSE DER WOHNUNG	WOHNUNGEN													
	NACH DER AUSSTATTUNG													
	1	2	3	4	5	6	7	8	9	10	11	12	13	14
1 WOHNRAUM	46772	46772	37236	7721	33207	20340	11561	1306	13565	52	2395	11118	79,6	43,6
2 WOHNRAEUME	218246	218246	196158	16112	158229	136431	45958	5840	60017	357	12143	47517	89,9	48,9
3 WOHNRAEUME	280325	280325	270315	5868	234298	193920	37198	3270	46027	500	10611	34916	96,4	69,4
4 WOHNRAEUME	113828	113829	109553	2434	93934	80272	12510	1132	19894	350	5342	14202	96,2	70,9
5 WOHNRAEUME	37412	37412	35831	907	30723	26422	3963	343	6684	132	1893	4659	95,9	71,0
6 UND MEHR WOHNRAEUME	12685	12685	12170	329	10239	8729	1360	149	2447	26	702	1719	95,9	69,0
ZUSAMMEN	709208	709268	661318	33371	560634	436134	112460	12040	148634	1417	33086	114131	93,2	61,7
BEZIRK HALLE														
1 WOHNRAUM	61139	61139	51613	3775	26244	17525	8600	119	34895	1572	29282	4041	84,4	31,2
2 WOHNRAEUME	344506	344506	316859	24785	143109	93313	49188	608	201397	16520	165328	19549	92,0	31,9
3 WOHNRAEUME	282508	282508	275254	5947	162896	133245	29320	331	120012	16195	93291	10526	97,3	52,8
4 WOHNRAEUME	92122	92122	89400	1957	52800	42377	9799	124	39322	6905	28626	3791	97,0	56,0
5 WOHNRAEUME	26694	26694	25652	724	15003	11760	3195	48	11691	2226	8168	1297	95,1	52,4
6 UND MEHR WOHNRAEUME	8617	8617	8183	307	4696	3407	1274	15	3921	664	2642	615	95,0	47,2
ZUSAMMEN	815986	815986	766961	42495	404748	302127	101376	1245	411238	44082	327337	39819	94,0	42,4
BEZIRK LEIPZIG														
1 WOHNRAUM	30187	30187	26374	3140	24032	17428	6265	339	6155	158	2768	3229	87,4	58,3
2 WOHNRAEUME	167211	167211	155069	9358	127062	80377	44480	1697	40149	1935	20675	17539	92,7	49,5
3 WOHNRAEUME	244929	244929	239527	3466	209028	133695	74187	1146	35901	2834	20210	12857	97,8	55,7
4 WOHNRAEUME	90824	90824	88492	1344	77112	59235	17481	396	13712	1789	6551	5332	97,4	67,2
5 WOHNRAEUME	28398	28398	27419	578	23601	19639	3816	146	4797	663	2138	1096	95,6	71,5
6 UND MEHR WOHNRAEUME	10182	10182	9643	339	3009	6583	1350	76	2173	255	879	1039	94,7	67,2
ZUSAMMEN	571731	571731	546524	18225	468844	317457	147587	3800	102887	7634	53261	41992	95,6	56,9

6. WOHNUNGSBEST AND NACH AUSSTATTUNG MIT WASSERLEITUNG UND TOILETTE 1961

GROSSE DER WOHNUNG	WOHNUNGEN														
	NACH DER AUSSTATTUNG														
	DARUNTER			DARON			TROK-			DAVON			AUSSTAT-		
	WUHNUNGEN	WASSER-	WASSER-	WASSER-	WASSER-	WASSER-	WASSER-	WASSER-	WASSER-	WASSER-	WASSER-	WASSER-	WASSER-	WASSER-	WASSER-
	INS-	GESAMT-	LEITUNG	LEITUNG	LEITUNG	LEITUNG	LEITUNG	LEITUNG	LEITUNG	LEITUNG	LEITUNG	LEITUNG	LEITUNG	LEITUNG	LEITUNG
	IN DER	IN DER	IN DER	IN DER	IN DER	IN DER	IN DER	IN DER	IN DER	IN DER	IN DER	IN DER	IN DER	IN DER	IN DER
	WOHNUNG	WOHNUNG	WOHNUNG	WOHNUNG	WOHNUNG	WOHNUNG	WOHNUNG	WOHNUNG	WOHNUNG	WOHNUNG	WOHNUNG	WOHNUNG	WOHNUNG	WOHNUNG	WOHNUNG
	1	2	3	4	5	6	7	8	9	10	11	12	13	14	
0															
1 WOHNRAUM	26545	26545	20694	4120	19865	12629	6439	797	6680	34	568	6078	78,0	47,7	
2 WOHNRAEUME	156190	156190	137379	10409	116076	79522	32120	4434	40114	199	3730	36185	88,0	51,0	
3 WOHNRAEUME	190198	190198	179251	4391	156272	129988	23473	2811	33926	242	3713	29971	94,2	68,5	
4 WOHNRAEUME	81773	81773	76893	1831	66727	58423	7336	968	15046	143	2069	12834	94,0	71,5	
5 WOHNRAEUME	27491	27491	25688	777	22231	19555	2342	334	5260	46	794	4420	93,4	71,3	
6 UND MEHR WOHNRAEUME	11136	11136	10319	359	9032	7923	958	151	2104	17	330	1757	92,7	71,3	
ZUSAMMEN	493333	493333	450224	21887	390203	308040	72668	9495	103130	681	11204	91245	91,3	62,6	

BEZIRK MAGDEBURG

GROSSE DER WOHNUNG	WOHNUNGEN														
	NACH DER AUSSTATTUNG														
	DARUNTER			DARON			TROK-			DAVON			AUSSTAT-		
	WUHNUNGEN	WASSER-	WASSER-	WASSER-	WASSER-	WASSER-	WASSER-	WASSER-	WASSER-	WASSER-	WASSER-	WASSER-	WASSER-	WASSER-	WASSER-
	INS-	GESAMT-	LEITUNG	LEITUNG	LEITUNG	LEITUNG	LEITUNG	LEITUNG	LEITUNG	LEITUNG	LEITUNG	LEITUNG	LEITUNG	LEITUNG	LEITUNG
	IN DER	IN DER	IN DER	IN DER	IN DER	IN DER	IN DER	IN DER	IN DER	IN DER	IN DER	IN DER	IN DER	IN DER	IN DER
	WOHNUNG	WOHNUNG	WOHNUNG	WOHNUNG	WOHNUNG	WOHNUNG	WOHNUNG	WOHNUNG	WOHNUNG	WOHNUNG	WOHNUNG	WOHNUNG	WOHNUNG	WOHNUNG	WOHNUNG
	1	2	3	4	5	6	7	8	9	10	11	12	13	14	
1 WOHNRAUM	20786	20786	16058	3930	14634	8913	5158	563	6152	15	330	5807	77,3	43,0	
2 WOHNRAEUME	66986	66986	61755	3661	49673	37687	10580	1406	17313	76	1074	16163	92,2	56,4	
3 WOHNRAEUME	81109	81109	78389	1526	68322	61674	5914	734	12787	84	1244	11459	96,6	76,1	
4 WOHNRAEUME	36841	36841	35577	729	31773	29539	1966	268	5068	50	607	4411	95,6	80,3	
5 WOHNRAEUME	11783	11783	11374	280	10548	9747	720	81	1235	13	198	1024	96,5	82,8	
6 UND MEHR WOHNRAEUME	3765	3765	3597	109	3361	3086	245	30	404	8	52	344	95,5	82,2	
ZUSAMMEN	221270	221270	206750	10235	178311	150646	24583	3082	42959	246	3505	39208	93,4	68,2	

BEZIRK NEUBRANDENBURG

GROSSE DER WOHNUNG	WOHNUNGEN														
	NACH DER AUSSTATTUNG														
	DARUNTER			DARON			TROK-			DAVON			AUSSTAT-		
	WUHNUNGEN	WASSER-	WASSER-	WASSER-	WASSER-	WASSER-	WASSER-	WASSER-	WASSER-	WASSER-	WASSER-	WASSER-	WASSER-	WASSER-	WASSER-
	INS-	GESAMT-	LEITUNG	LEITUNG	LEITUNG	LEITUNG	LEITUNG	LEITUNG	LEITUNG	LEITUNG	LEITUNG	LEITUNG	LEITUNG	LEITUNG	LEITUNG
	IN DER	IN DER	IN DER	IN DER	IN DER	IN DER	IN DER	IN DER	IN DER	IN DER	IN DER	IN DER	IN DER	IN DER	IN DER
	WOHNUNG	WOHNUNG	WOHNUNG	WOHNUNG	WOHNUNG	WOHNUNG	WOHNUNG	WOHNUNG	WOHNUNG	WOHNUNG	WOHNUNG	WOHNUNG	WOHNUNG	WOHNUNG	WOHNUNG
	1	2	3	4	5	6	7	8	9	10	11	12	13	14	
1 WOHNRAUM	37756	37756	29873	5014	28446	16898	10028	1520	9310	71	536	8703	79,1	44,9	
2 WOHNRAEUME	127985	127985	115346	5679	103454	76507	23772	3175	24531	256	1650	22625	90,3	60,0	
3 WOHNRAEUME	157848	157848	150555	2690	140081	125640	12825	1616	17767	282	1583	15902	95,4	79,3	
4 WOHNRAEUME	69282	69282	66257	1378	62546	58072	3888	586	6736	161	736	5839	95,6	84,1	
5 WOHNRAEUME	23162	23162	22204	550	21375	19735	1446	194	1787	34	202	1551	95,9	85,4	
6 UND MEHR WOHNRAEUME	8032	8032	7614	285	7442	6699	665	78	590	7	62	521	94,8	83,5	
ZUSAMMEN	424065	424065	392049	15596	363344	303551	52624	7169	60721	811	4769	55141	92,5	71,8	

BEZIRK POTSDAM

GROSSE DER WOHNUNG	WOHNUNGEN														
	NACH DER AUSSTATTUNG														
	DARUNTER			DARON			TROK-			DAVON			AUSSTAT-		
	WUHNUNGEN	WASSER-	WASSER-	WASSER-	WASSER-	WASSER-	WASSER-	WASSER-	WASSER-	WASSER-	WASSER-	WASSER-	WASSER-	WASSER-	WASSER-
	INS-	GESAMT-	LEITUNG	LEITUNG	LEITUNG	LEITUNG	LEITUNG	LEITUNG	LEITUNG	LEITUNG	LEITUNG	LEITUNG	LEITUNG	LEITUNG	LEITUNG
	IN DER	IN DER	IN DER	IN DER	IN DER	IN DER	IN DER	IN DER	IN DER	IN DER	IN DER	IN DER	IN DER	IN DER	IN DER
	WOHNUNG	WOHNUNG	WOHNUNG	WOHNUNG	WOHNUNG	WOHNUNG	WOHNUNG	WOHNUNG	WOHNUNG	WOHNUNG	WOHNUNG	WOHNUNG	WOHNUNG	WOHNUNG	WOHNUNG
	1	2	3	4	5	6	7	8	9	10	11	12	13	14	
1 WOHNRAUM	20786	20786	16058	3930	14634	8913	5158	563	6152	15	330	5807	77,3	43,0	
2 WOHNRAEUME	66986	66986	61755	3661	49673	37687	10580	1406	17313	76	1074	16163	92,2	56,4	
3 WOHNRAEUME	81109	81109	78389	1526	68322	61674	5914	734	12787	84	1244	11459	96,6	76,1	
4 WOHNRAEUME	36841	36841	35577	729	31773	29539	1966	268	5068	50	607	4411	95,6	80,3	
5 WOHNRAEUME	11783	11783	11374	280	10548	9747	720	81	1235	13	198	1024	96,5	82,8	
6 UND MEHR WOHNRAEUME	3765	3765	3597	109	3361	3086	245	30	404	8	52	344	95,5	82,2	
ZUSAMMEN	221270	221270	206750	10235	178311	150646	24583	3082	42959	246	3505	39208	93,4	68,2	

6. WOHNUNGSBESTAND NACH AUSSTATTUNG MIT WASSERLEITUNG UND TOILETTE 1981

GROSSE DER WOHNUNG	WOHNUNGEN														AUSSTAT- TUNG
	NACH DER AUSSTATTUNG														
	1	2	3	4	5	6	7	8	9	10	11	12	13	14	JE 100 WOHNUNGEN
	WASSER- LEITUNG		KLOSETT- IN DER WOHNUNG		WASSER- KLOSETT- IN DER WOHNUNG		WASSER- KLOSETT- IN DER WOHNUNG		WASSER- KLOSETT- IN DER WOHNUNG		WASSER- KLOSETT- IN DER WOHNUNG		WASSER- KLOSETT- IN DER WOHNUNG		
	WASSER- LEITUNG		KLOSETT- IN DER WOHNUNG		WASSER- KLOSETT- IN DER WOHNUNG		WASSER- KLOSETT- IN DER WOHNUNG		WASSER- KLOSETT- IN DER WOHNUNG		WASSER- KLOSETT- IN DER WOHNUNG		WASSER- KLOSETT- IN DER WOHNUNG		
1 WOHNRaum	27064	27064	22681	3709	22885	14280	7947	658	4179	23	318	3838	83,8	52,8	
2 WOHNRaum	96805	96805	89781	5177	81420	59005	20268	2147	15385	148	1468	13769	92,7	61,1	
3 WOHNRaum	117187	117187	113622	2019	104795	92180	11601	1014	12392	153	1631	10608	97,0	78,8	
4 WOHNRaum	52519	52519	50905	946	47679	43898	3410	371	4840	69	788	3983	96,9	83,7	
5 WOHNRaum	16103	16103	15222	381	14758	13561	1074	123	1350	44	237	1069	95,4	86,5	
6 UND MEHR WOHNRäume	4871	4871	4667	135	4456	4030	378	48	415	10	83	322	95,8	82,9	
ZUSAMMEN	314554	314554	297178	12367	275993	226954	44678	4361	38561	447	4525	33589	94,5	72,3	

BEZIRK ROSTOCK

GROSSE DER WOHNUNG	WOHNUNGEN														AUSSTAT- TUNG
	NACH DER AUSSTATTUNG														
	1	2	3	4	5	6	7	8	9	10	11	12	13	14	JE 100 WOHNUNGEN
	WASSER- LEITUNG		KLOSETT- IN DER WOHNUNG		WASSER- KLOSETT- IN DER WOHNUNG		WASSER- KLOSETT- IN DER WOHNUNG		WASSER- KLOSETT- IN DER WOHNUNG		WASSER- KLOSETT- IN DER WOHNUNG		WASSER- KLOSETT- IN DER WOHNUNG		
	WASSER- LEITUNG		KLOSETT- IN DER WOHNUNG		WASSER- KLOSETT- IN DER WOHNUNG		WASSER- KLOSETT- IN DER WOHNUNG		WASSER- KLOSETT- IN DER WOHNUNG		WASSER- KLOSETT- IN DER WOHNUNG		WASSER- KLOSETT- IN DER WOHNUNG		
1 WOHNRaum	15686	15686	12337	2825	11943	6546	4949	448	3743	18	325	3400	78,6	41,8	
2 WOHNRaum	61783	61783	56306	3428	48227	31577	15025	1625	13556	79	1425	12052	91,9	51,2	
3 WOHNRaum	81226	81226	78037	1682	68876	57606	10366	904	12350	136	1784	10430	95,1	71,1	
4 WOHNRaum	37839	37839	36222	902	32646	29130	3178	338	5193	76	909	4209	95,7	77,2	
5 WOHNRaum	13010	13010	12442	394	11554	10412	1043	99	1456	15	289	1152	95,6	80,1	
6 UND MEHR WOHNRäume	4558	4558	4330	154	4038	3605	396	37	520	11	103	406	95,0	79,3	
ZUSAMMEN	214102	214102	200174	9385	177284	138876	34957	3451	36818	335	4834	31649	93,5	65,0	

BEZIRK SUPL

GROSSE DER WOHNUNG	WOHNUNGEN														AUSSTAT- TUNG
	NACH DER AUSSTATTUNG														
	1	2	3	4	5	6	7	8	9	10	11	12	13	14	JE 100 WOHNUNGEN
	WASSER- LEITUNG		KLOSETT- IN DER WOHNUNG		WASSER- KLOSETT- IN DER WOHNUNG		WASSER- KLOSETT- IN DER WOHNUNG		WASSER- KLOSETT- IN DER WOHNUNG		WASSER- KLOSETT- IN DER WOHNUNG		WASSER- KLOSETT- IN DER WOHNUNG		
	WASSER- LEITUNG		KLOSETT- IN DER WOHNUNG		WASSER- KLOSETT- IN DER WOHNUNG		WASSER- KLOSETT- IN DER WOHNUNG		WASSER- KLOSETT- IN DER WOHNUNG		WASSER- KLOSETT- IN DER WOHNUNG		WASSER- KLOSETT- IN DER WOHNUNG		
1 WOHNRaum	12240	12240	10360	1827	8658	3889	4655	114	3582	206	2255	1081	84,6	33,5	
2 WOHNRaum	53729	53729	50737	2908	39088	21053	17570	465	14641	1584	9174	3883	94,4	42,1	
3 WOHNRaum	75305	75305	73972	1268	60068	40914	18770	384	15237	2254	9226	3757	93,2	57,3	
4 WOHNRaum	37645	37645	37324	482	30116	20711	9212	193	7729	1412	4352	1965	98,6	58,5	
5 WOHNRaum	17145	17145	16985	237	13968	10113	3760	95	3177	607	1703	867	99,5	62,5	
6 UND MEHR WOHNRäume	10017	10017	9835	173	8367	5955	2360	52	1650	307	834	509	98,2	62,5	
ZUSAMMEN	206281	206281	199113	6895	160265	102635	56327	1303	46016	6370	27584	12062	96,5	52,8	



7. WOHNUNGSBESTAND NACH AUSSTATTUNG MIT BAD/DUSCHE UND WARMWASSERVERSORGUNG 1981

DEUTSCHE DEMOKRATISCHE REPUBLIK

GROSSE DER WOHNUNG	WOHNUNGEN														
	NACH DER AUSSTATTUNG														
	DAVON		WASSER- VER- SORGUNG		ZEN- TRALE		DURCH- LAUF- ER- HITZER		ELEK- TRO- BOILER		DAS DURCH- LAUF- ER- HITZER		DAVON		
1	2	3	4	5	6	7	8	9	10	11	12	13	14		
WOHNUNGEN	BAD/ DUSCHE	IN DER-AUS- HOH- NUNG	DAVON	WASSER- VER- SORGUNG	ZEN- TRALE	DURCH- LAUF- ER- HITZER	ELEK- TRO- BOILER	DAS DURCH- LAUF- ER- HITZER	DAS DURCH- LAUF- ER- HITZER	ZENTR. WASSER- VER-S.U.	ZENTR. WASSER- VER-S.U.	GAS- DURCH- LAUF- ER- HITZER	WASSER- VER- SORGUNG	WASSER- VER- SORGUNG	
IN S- GESAMT															
1	2	3	4	5	6	7	8	9	10	11	12	13	14		
525754	237661	201527	36134	241005	115322	48474	75708	95	180	1226	45,2	45,6	22,0		
2165987	1165724	986230	179494	1143905	172589	359086	584785	563	1938	25024	53,8	52,8	8,1		
2429700	1844750	1670697	174093	1754669	324642	594537	771793	1597	5066	57034	75,9	72,2	13,6		
987921	818328	735303	83025	729632	124315	193278	368153	1879	5376	36631	82,8	73,9	13,3		
327061	281642	245882	35760	239190	22170	46271	147741	1444	3632	17332	86,1	73,1	0,3		
126044	109665	92614	17051	91412	5576	13638	62642	585	1447	7524	87,0	72,5	6,0		
ZUSAMMEN	6562467	4457810	3932253	525557	4199893	764614	1255284	2010822	6163	17639	145371	67,9	64,0	12,0	

DDR INSGESAMT

GROSSE DER WOHNUNG	WOHNUNGEN														
	NACH DER AUSSTATTUNG														
	DAVON		WASSER- VER- SORGUNG		ZEN- TRALE		DURCH- LAUF- ER- HITZER		ELEK- TRO- BOILER		DAS DURCH- LAUF- ER- HITZER		DAVON		
1	2	3	4	5	6	7	8	9	10	11	12	13	14		
1 WOHNRAUM	250935	143134	130944	12190	142129	78670	29602	33448	61	58	490	57,0	56,6	31,4	
2 WOHNRAEUME	909704	564299	524554	39745	530689	101392	189943	229623	145	283	9403	62,0	58,3	11,2	
3 WOHNRAEUME	945554	763030	734700	28330	714813	167227	264804	265040	243	768	16731	80,7	75,6	17,8	
4 WOHNRAEUME	282396	243474	235684	7790	220413	59984	72712	79742	158	440	7377	86,2	78,1	21,5	
5 WOHNRAEUME	47276	39738	38001	1737	34352	6539	9564	15450	69	141	2589	84,1	72,7	14,3	
6 UND MEHR WOHNRAEUME	11317	9013	8524	489	7862	782	1964	4156	30	46	884	79,6	69,5	7,5	
ZUSAMMEN	2447182	1762688	1672407	90281	1650258	414594	568289	627459	706	1736	37474	72,0	67,4	17,0	

EIGENTUMSFORMEN
DARUNTER VOLKSEIGEN

GROSSE DER WOHNUNG	WOHNUNGEN														
	NACH DER AUSSTATTUNG														
	DAVON		WASSER- VER- SORGUNG		ZEN- TRALE		DURCH- LAUF- ER- HITZER		ELEK- TRO- BOILER		DAS DURCH- LAUF- ER- HITZER		DAVON		
1	2	3	4	5	6	7	8	9	10	11	12	13	14		
1 WOHNRAUM	63443	52835	50640	2195	51582	34839	12044	4614	4	8	73	83,3	81,3	54,9	
2 WOHNRAEUME	272335	228223	219310	8913	217662	61734	109980	43574	16	57	2301	83,8	79,9	22,7	
3 WOHNRAEUME	487490	452840	425840	7000	438747	141092	215006	75839	58	133	6619	94,3	90,0	29,0	
4 WOHNRAEUME	131996	124573	122509	2064	116255	47089	43819	23291	28	122	1906	94,4	88,1	35,8	
5 WOHNRAEUME	16779	14947	14272	675	12688	3658	2434	5453	13	53	1077	89,1	75,6	22,2	
6 UND MEHR WOHNRAEUME	2592	1949	1746	203	1467	148	152	1078	4	6	79	75,2	56,6	6,1	
ZUSAMMEN	974635	882367	861317	21050	838401	288560	383435	153849	123	379	12055	90,5	86,0	29,7	

EIGENTUMSFORMEN
DARUNTER GENOSSENSCHAFTLICH

GROSSE DER WOHNUNG	WOHNUNGEN														
	NACH DER AUSSTATTUNG														
	DAVON		WASSER- VER- SORGUNG		ZEN- TRALE		DURCH- LAUF- ER- HITZER		ELEK- TRO- BOILER		DAS DURCH- LAUF- ER- HITZER		DAVON		
1	2	3	4	5	6	7	8	9	10	11	12	13	14		
1 WOHNRAUM	63443	52835	50640	2195	51582	34839	12044	4614	4	8	73	83,3	81,3	54,9	
2 WOHNRAEUME	272335	228223	219310	8913	217662	61734	109980	43574	16	57	2301	83,8	79,9	22,7	
3 WOHNRAEUME	487490	452840	425840	7000	438747	141092	215006	75839	58	133	6619	94,3	90,0	29,0	
4 WOHNRAEUME	131996	124573	122509	2064	116255	47089	43819	23291	28	122	1906	94,4	88,1	35,8	
5 WOHNRAEUME	16779	14947	14272	675	12688	3658	2434	5453	13	53	1077	89,1	75,6	22,2	
6 UND MEHR WOHNRAEUME	2592	1949	1746	203	1467	148	152	1078	4	6	79	75,2	56,6	6,1	
ZUSAMMEN	974635	882367	861317	21050	838401	288560	383435	153849	123	379	12055	90,5	86,0	29,7	

7. WOHNUMBESTAND NACH AUSSTATTUNG MIT BAD/DUSCHE UND WARMWASSERVERSORGUNG 1981
DEUTSCHE DEMOKRATISCHE REPUBLIK

GROSSE DER WOHNUNG	WOHNUNGEN														AUSSTATTUNG JE 100 WOHNUNGEN	
	NACH DER AUSSTATTUNG															
	0	1	2	3	4	5	6	7	8	9	10	11	12	13	14	
	<div style="display: flex; justify-content: space-between;"> <div style="width: 15%;"> MOHN- UNGEN IN S- GESAMT </div> <div style="width: 15%;"> OAVON </div> <div style="width: 15%;"> WARM- WASSER- VER- SORGUNG- TRALE </div> <div style="width: 15%;"> ZEN- WARM- WASSER- VER S.U. VERS. </div> <div style="width: 15%;"> DURCH- LAUF- ER- HITZER </div> <div style="width: 15%;"> GAS- ELEK- TRON- BOILER </div> <div style="width: 15%;"> ZENTR- WARM- WASSER- UND DURCH- LAUFER </div> <div style="width: 15%;"> ZENTR- WASSER- HITZER </div> <div style="width: 15%;"> GAS- LAUFER- UND ELEK- TRON- BOILER </div> <div style="width: 15%;"> WARM- WASSER- SER- SOR- GUNG </div> <div style="width: 15%;"> BAD/ DUSCHE </div> <div style="width: 15%;"> DURCH- LAUFER- UND HITZER </div> <div style="width: 15%;"> WARM- WASSER- SER- SOR- GUNG </div> </div>															
	EIGENTUMSFORHEN															
	DARUNTER PRIVAT															
1 WOHNRAUM	197165	38812	17898	20914	42961	1252	6373	34569	30	110	627	19.7	21.8	0.7		
2 WOHNRAEUME	944418	356765	228420	128345	377390	8301	55583	298817	393	1557	12739	37.8	40.0	1.1		
3 WOHNRAEUME	960919	598688	462092	136596	578236	15087	108563	416680	1277	4092	32537	62.3	60.2	2.1		
4 WOHNRAEUME	559827	439462	367043	32419	383227	16697	74163	259299	1676	4762	26630	78.5	68.5	4.1		
5 WOHNRAEUME	258603	223226	190113	33113	188816	11793	33464	124944	1352	3395	13868	86.3	73.0	6.4		
6 UND MEHR WOHNRAEUME	110214	56971	80733	16238	80532	4582	11202	56494	541	1375	6338	88.0	73.1	5.9		
ZUSAMMEN	3031146	1753924	1346299	407625	1651162	57712	289348	1190803	5269	15291	92739	57.9	54.5	2.6		
	ART DES GEBAEUDES															
	EINFAMILIENHAUS															
1 WOHNRAUM	16684	2900	2099	801	2984	120	300	2490	1	10	63	17.4	17.9	0.8		
2 WOHNRAEUME	142863	55394	44983	10401	49349	1528	6232	39010	78	260	1641	38.8	34.5	1.3		
3 WOHNRAEUME	343777	227807	144357	33450	195023	8450	31728	142292	608	1902	10043	66.3	56.7	3.2		
4 WOHNRAEUME	211691	185065	161904	23161	154612	11014	40557	163901	1259	3358	14192	80.2	67.0	5.2		
5 WOHNRAEUME	94564	83612	70800	12812	68749	4279	9326	48411	1224	3028	10746	87.4	73.0	7.2		
6 UND MEHR WOHNRAEUME	1163113	838167	721696	116471	707622	38829	114581	498866	496	1237	5000	88.4	72.7	6.4		
ZUSAMMEN									3666	9995	41685	72.1	60.8	4.5		
	ART DES GEBAEUDES															
	ZWEIFAMILIENHAUS															
1 WOHNRAUM	74621	20849	7449	13400	14984	754	1660	12198	24	82	266	27.9	20.1	1.2		
2 WOHNRAEUME	413619	195903	107689	88214	174191	5859	22873	137916	270	1082	6191	47.4	42.1	1.7		
3 WOHNRAEUME	393654	270091	185816	84275	244927	7865	40292	180845	556	2015	13354	68.6	62.2	2.7		
4 WOHNRAEUME	160094	127792	95519	32273	111101	4066	18746	79371	361	1174	7383	79.8	69.4	3.5		
5 WOHNRAEUME	46229	39117	29861	9256	33277	1325	5144	23674	129	411	2594	84.6	72.0	4.0		
6 UND MEHR WOHNRAEUME	16123	13801	10585	3216	11743	467	1519	8532	62	162	1001	85.6	72.8	4.3		
ZUSAMMEN	1104340	667553	436919	230634	590223	20336	90234	442536	1402	4926	30799	60.4	53.4	2.4		
	ART DES GEBAEUDES															
	MEHRFAMILIENHAUS															
1 WOHNRAUM	432093	213150	191718	21432	222247	114448	46472	60278	70	88	891	49.3	51.4	26.5		
2 WOHNRAEUME	1602475	911301	631418	79883	917225	165202	329595	404500	215	596	17117	56.9	57.2	10.4		
3 WOHNRAEUME	1684246	1346889	1285731	55168	1309017	308327	521600	444118	433	1149	33390	79.6	77.7	18.4		
4 WOHNRAEUME	471487	404786	390305	14491	379530	106811	133630	123248	259	644	14538	85.9	80.5	22.8		
5 WOHNRAEUME	68567	56983	53722	3261	50859	9831	14607	21568	91	193	4569	83.1	74.2	14.8		
6 UND MEHR WOHNRAEUME	15173	12097	11095	1002	10791	830	2767	5609	27	48	1510	79.7	71.1	6.0		
ZUSAMMEN	4274041	2939216	2763979	175237	2889669	705449	1048671	1059321	1095	2718	72415	68.8	67.6	16.6		

7. WOHNUNGSBESTAND NACH AUSSTATTUNG MIT BAD/DUSCHE UND WARMWASSERVERSORGUNG 1981

GROSSE DER WOHNUNG,	WOHNUNGEN														AUSSTATTUNG JE 100 WOHNUNGEN	
	NACH DER AUSSTATTUNG														DAR-	
	DAVON		DAVON		DAVON		DAVON		DAVON		DAVON		DAVON			WARM- WAS- SER- WAS- SER- GUNG - SOR- - GUNG
1	2	3	4	5	6	7	8	9	10	11	12	13	14			
	MOH- NURIGEN INS- GESAMT	BAD/ DUSCHE	IN DER AUS- MOH- NUNG	WASSER- VER- SORGUNG	ZEN- TRALE	GAS- DURCH- LAUF- ER- HITZER	ELEK- TRO- BOILER	ZENTR- WASSER- VERS.U.	ZENTR- WASSER- VERS.U.	ZENTR- WASSER- VERS.U.	ZENTR- WASSER- VERS.U.	ZENTR- WASSER- VERS.U.	ZENTR- WASSER- VERS.U.	ZENTR- WASSER- VERS.U.	ZENTR- WASSER- VERS.U.	ZENTR- WASSER- VERS.U.
1 WOHNRAUM	94917	39281	38331	950	49905	18582	10536	20450	2	4	331	41,4	52,6	19,6		
2 WOHNRAEUME	207088	153567	151641	1926	144427	33858	50137	56630	42	89	3671	74,2	69,7	16,4		
3 WOHNRAEUME	155460	145556	144408	1148	135783	39895	59237	32324	76	206	4045	93,6	87,3	25,8		
4 WOHNRAEUME	50581	49170	48666	504	46494	18611	16109	9697	63	158	1856	97,2	91,9	37,2		
5 WOHNRAEUME	8267	8005	7842	163	7525	2354	1942	2440	30	82	677	96,8	91,0	29,8		
6 UND MEHR WOHNRAEUME	2035	1919	1880	39	1889	376	474	791	13	25	210	94,3	92,8	20,3		
ZUSAMMEN	518348	397498	392768	4730	386023	113676	138435	122332	226	564	10790	76,7	74,5	22,1		

HAUPTSTADT BERLIN

GROSSE DER WOHNUNG,	WOHNUNGEN														AUSSTATTUNG JE 100 WOHNUNGEN		
	NACH DER AUSSTATTUNG														DAR-		
	DAVON		DAVON		DAVON		DAVON		DAVON		DAVON		DAVON			WARM- WAS- SER- WAS- SER- GUNG - SOR- - GUNG	
1	2	3	4	5	6	7	8	9	10	11	12	13	14				
	MOH- NURIGEN INS- GESAMT	BAD/ DUSCHE	IN DER AUS- MOH- NUNG	WASSER- VER- SORGUNG	ZEN- TRALE	GAS- DURCH- LAUF- ER- HITZER	ELEK- TRO- BOILER	ZENTR- WASSER- VERS.U.	ZENTR- WASSER- VERS.U.	ZENTR- WASSER- VERS.U.	ZENTR- WASSER- VERS.U.	ZENTR- WASSER- VERS.U.	ZENTR- WASSER- VERS.U.	ZENTR- WASSER- VERS.U.	ZENTR- WASSER- VERS.U.	ZENTR- WASSER- VERS.U.	ZENTR- WASSER- VERS.U.
1 WOHNRAUM	31068	15311	12265	3046	12845	6268	3236	3273	3	10	35	49,3	41,3	20,2			
2 WOHNRAEUME	93812	61044	52218	8826	49842	10831	17360	20902	19	51	679	65,1	53,1	11,6			
3 WOHNRAEUME	127285	108685	100433	8247	93418	22876	35628	32845	55	161	1853	85,4	73,4	18,1			
4 WOHNRAEUME	52602	46264	41926	4338	37869	7851	9593	18805	78	204	1338	88,0	72,0	15,5			
5 WOHNRAEUME	19067	17207	15217	1990	13233	1069	1374	9346	57	173	714	90,2	69,4	6,8			
6 UND MEHR WOHNRAEUME	7650	6993	6003	990	5262	312	518	4072	20	58	282	91,4	68,8	5,1			
ZUSAMMEN	331484	255504	228067	27437	212469	49207	68209	89243	232	657	4921	77,1	64,1	15,1			

BEZIRK COTTBUS

GROSSE DER WOHNUNG,	WOHNUNGEN														AUSSTATTUNG JE 100 WOHNUNGEN		
	NACH DER AUSSTATTUNG														DAR-		
	DAVON		DAVON		DAVON		DAVON		DAVON		DAVON		DAVON			WARM- WAS- SER- WAS- SER- GUNG - SOR- - GUNG	
1	2	3	4	5	6	7	8	9	10	11	12	13	14				
	MOH- NURIGEN INS- GESAMT	BAD/ DUSCHE	IN DER AUS- MOH- NUNG	WASSER- VER- SORGUNG	ZEN- TRALE	GAS- DURCH- LAUF- ER- HITZER	ELEK- TRO- BOILER	ZENTR- WASSER- VERS.U.	ZENTR- WASSER- VERS.U.	ZENTR- WASSER- VERS.U.	ZENTR- WASSER- VERS.U.	ZENTR- WASSER- VERS.U.	ZENTR- WASSER- VERS.U.	ZENTR- WASSER- VERS.U.	ZENTR- WASSER- VERS.U.	ZENTR- WASSER- VERS.U.	ZENTR- WASSER- VERS.U.
1 WOHNRAUM	50030	23059	18483	4576	23911	11002	5510	7253	4	13	129	46,1	47,8	22,0			
2 WOHNRAEUME	280178	127809	100928	26880	144568	14241	41210	85775	43	146	3153	45,6	51,6	5,2			
3 WOHNRAEUME	261003	185099	159509	25590	191059	19408	66265	97263	142	441	7540	70,9	73,2	7,7			
4 WOHNRAEUME	94641	74907	61795	13112	70743	7019	21227	37518	150	412	4417	79,1	74,7	8,0			
5 WOHNRAEUME	32270	26976	21084	5892	24210	1861	4816	14821	197	382	2133	83,6	75,0	7,6			
6 UND MEHR WOHNRAEUME	11849	9847	7175	2672	8434	407	1304	5728	70	135	790	83,1	71,2	5,2			
ZUSAMMEN	729971	447696	360974	70722	462925	53938	140332	248358	606	1529	18162	61,3	63,4	7,7			

BEZIRK DRESDEN

GROSSE DER WOHNUNG,	WOHNUNGEN														AUSSTATTUNG JE 100 WOHNUNGEN		
	NACH DER AUSSTATTUNG														DAR-		
	DAVON		DAVON		DAVON		DAVON		DAVON		DAVON		DAVON			WARM- WAS- SER- WAS- SER- GUNG - SOR- - GUNG	
1	2	3	4	5	6	7	8	9	10	11	12	13	14				
	MOH- NURIGEN INS- GESAMT	BAD/ DUSCHE	IN DER AUS- MOH- NUNG	WASSER- VER- SORGUNG	ZEN- TRALE	GAS- DURCH- LAUF- ER- HITZER	ELEK- TRO- BOILER	ZENTR- WASSER- VERS.U.	ZENTR- WASSER- VERS.U.	ZENTR- WASSER- VERS.U.	ZENTR- WASSER- VERS.U.	ZENTR- WASSER- VERS.U.	ZENTR- WASSER- VERS.U.	ZENTR- WASSER- VERS.U.	ZENTR- WASSER- VERS.U.	ZENTR- WASSER- VERS.U.	ZENTR- WASSER- VERS.U.
1 WOHNRAUM	50030	23059	18483	4576	23911	11002	5510	7253	4	13	129	46,1	47,8	22,0			
2 WOHNRAEUME	280178	127809	100928	26880	144568	14241	41210	85775	43	146	3153	45,6	51,6	5,2			
3 WOHNRAEUME	261003	185099	159509	25590	191059	19408	66265	97263	142	441	7540	70,9	73,2	7,7			
4 WOHNRAEUME	94641	74907	61795	13112	70743	7019	21227	37518	150	412	4417	79,1	74,7	8,0			
5 WOHNRAEUME	32270	26976	21084	5892	24210	1861	4816	14821	197	382	2133	83,6	75,0	7,6			
6 UND MEHR WOHNRAEUME	11849	9847	7175	2672	8434	407	1304	5728	70	135	790	83,1	71,2	5,2			
ZUSAMMEN	729971	447696	360974	70722	462925	53938	140332	248358	606	1529	18162	61,3	63,4	7,7			

7. WOHNUNGSBESTAND NACH AUSSTATTUNG MIT BAD/DUSCHE UND WARMWASSERVERSORGUNG 1981

GROSSE DER WOHNUNG	WOHNUNGEN														AUSSTATTUNG JE 100 WOHNUNGEN		
	NACH DER AUSSTATTUNG														DAR-	DAR-	
	DAVON		DAVON		DAVON		DAVON		DAVON		DAVON		DAVON				DAVON
1	2	3	4	5	6	7	8	9	10	11	12	13	14	0	100	100	
WOHNUNGEN	14460	12815	1645	14729	7746	3092	3857	3092	3092	3092	3092	3092	3092	3092	3092	3092	3092
INS-	56400	49790	6610	56307	8882	21685	25044	21685	21685	21685	21685	21685	21685	21685	21685	21685	21685
GESAMT	117187	87487	5222	89818	14608	37485	35920	37485	37485	37485	37485	37485	37485	37485	37485	37485	37485
WOHNUNGEN	45097	42856	2241	42337	9355	12938	18718	12938	12938	12938	12938	12938	12938	12938	12938	12938	12938
INS-	14338	13387	951	13102	2223	2817	7119	2817	2817	2817	2817	2817	2817	2817	2817	2817	2817
GESAMT	16108	13387	13387	13387	2223	2817	7119	2817	2817	2817	2817	2817	2817	2817	2817	2817	2817
WOHNUNGEN	4312	3934	378	3908	221	748	2627	748	748	748	748	748	748	748	748	748	748
INS-	227316	210269	17047	220281	43035	78765	93285	78765	78765	78765	78765	78765	78765	78765	78765	78765	78765
GESAMT	314554	227316	210269	220281	43035	78765	93285	78765	78765	78765	78765	78765	78765	78765	78765	78765	78765

BEZIRK ROSTOCK

1 WOHNRAUM	15686	6774	5508	1166	6332	3072	1044	2237	1	28	43,2	40,7	19,6
2 WOHNRAEUME	61783	30635	26774	3861	31512	4288	10390	16305	14	513	49,6	51,0	7,0
3 WOHNRAEUME	81226	59447	55425	4022	56645	8841	18479	27682	64	1569	73,2	69,7	11,0
4 WOHNRAEUME	37839	30828	28760	2068	27290	3663	6486	15969	14	1093	81,5	72,1	9,9
5 WOHNRAEUME	13010	11307	10408	899	9718	969	1636	6572	9	498	86,9	74,7	7,8
6 UND MEHR WOHNRAEUME	4558	4017	3634	383	3385	82	497	2554	22	224	98,1	74,3	2,4
ZUSAMMEN	214102	143008	130609	12399	134932	20915	38532	71319	41	3925	66,8	63,0	9,9

BEZIRK SCHMERIN

1 WOHNRAUM	12240	5971	3544	2427	5049	1735	1301	1958	2	45	48,8	41,3	14,3
2 WOHNRAEUME	53729	32217	21379	10838	30280	2623	9815	16615	14	1153	60,0	56,4	5,0
3 WOHNRAEUME	75305	57915	44770	13145	55532	6752	18448	27061	45	3059	76,9	73,7	9,2
4 WOHNRAEUME	37845	31227	24164	7063	28682	2034	7435	16638	44	2391	82,5	75,8	5,9
5 WOHNRAEUME	17145	15061	11931	3130	13258	541	2676	8491	41	1389	87,8	77,3	4,1
6 UND MEHR WOHNRAEUME	10017	9052	7164	1888	7872	200	1171	5542	23	852	90,4	78,6	3,1
ZUSAMMEN	206281	151443	112952	38491	140681	13885	40846	76305	169	8889	73,4	68,2	7,1

BEZIRK SUHM

1 WOHNRAUM	12240	5971	3544	2427	5049	1735	1301	1958	2	45	48,8	41,3	14,3
2 WOHNRAEUME	53729	32217	21379	10838	30280	2623	9815	16615	14	1153	60,0	56,4	5,0
3 WOHNRAEUME	75305	57915	44770	13145	55532	6752	18448	27061	45	3059	76,9	73,7	9,2
4 WOHNRAEUME	37845	31227	24164	7063	28682	2034	7435	16638	44	2391	82,5	75,8	5,9
5 WOHNRAEUME	17145	15061	11931	3130	13258	541	2676	8491	41	1389	87,8	77,3	4,1
6 UND MEHR WOHNRAEUME	10017	9052	7164	1888	7872	200	1171	5542	23	852	90,4	78,6	3,1
ZUSAMMEN	206281	151443	112952	38491	140681	13885	40846	76305	169	8889	73,4	68,2	7,1



WOHNUNGEN

NACH DER AUSSTATTUNG

GEBIET	WOHNUNGEN		INSGESAMT		AUSGEWAHLTE MODERNE HEIZUNGSARTEN		GASVERSORGUNG VOM ÖFFENTLICHEN NETZ		WASSERLEITUNG IN DER WOHNUNG		BAD/DUSCH	
	1981	UM % ZU 1971	1981	UM % ZU 1971	1981	UM % ZU 1971	1981	UM % ZU 1971	1981	UM % ZU 1971	1981	UM % ZU 1971
0	1	2	3	4	5	6	7	8	9			
HAUPTSTADT BERLIN	77950	62599	507,8	42616	4,6	77966	85,9	77415	86,0			
BEZIRK COTTBUS	51645	36604	154,5	35272	49,1	51192	73,3	49999	79,3			
BEZIRK DRESDEN	116663	58620	497,1	85022	32,1	114995	56,8	104406	79,8			
BEZIRK ERFURT	67248	41423	829,8	33799	18,3	66617	90,9	62125	115,4			
BEZIRK FRANKFURT	37574	25825	271,0	28325	85,0	36790	92,3	34624	118,0			
BEZIRK GERA	39556	22410	674,1	18247	20,6	38310	50,7	36093	112,0			
BEZIRK HALLE	100013	63474	381,4	53327	24,7	97904	76,8	89380	104,5			
BEZIRK KARL-MARX-STADT	105885	62636	419,6	77646	26,0	105240	56,8	94549	90,5			
BEZIRK LEIPZIG	85916	45979	579,0	52851	8,7	84668	55,4	76960	81,2			
BEZIRK MAGDEBURG	85018	54422	480,3	480,3	14,7	83294	71,8	73816	103,5			
BEZIRK NEUBRANDENBURG	31159	14117	403,3	8925	17,6	30051	92,5	25089	178,2			
BEZIRK POTSDAM	60626	35544	251,5	33240	17,5	59031	68,1	54776	85,2			
BEZIRK ROSTOCK	62967	44146	262,4	29077	24,6	61499	91,0	56548	127,6			
BEZIRK SCHWERIN	33137	17346	286,6	13298	30,8	32031	87,2	27846	133,0			
BEZIRK SUHL	19438	11971	688,6	11631	31,9	19361	91,0	18341	123,9			
DDR	974635	597116	392,9	577166	24,0	958949	72,9	882367	98,2			

DARUNTER EIGENTUMSFORMEN GENOSSENSCHAFTLICH

HAUPTSTADT BERLIN	62599	507,8	42616	4,6	77966	85,9	77415	86,0
BEZIRK COTTBUS	36604	154,5	35272	49,1	51192	73,3	49999	79,3
BEZIRK DRESDEN	116663	497,1	85022	32,1	114995	56,8	104406	79,8
BEZIRK ERFURT	67248	829,8	33799	18,3	66617	90,9	62125	115,4
BEZIRK FRANKFURT	37574	25825	28325	85,0	36790	92,3	34624	118,0
BEZIRK GERA	39556	22410	18247	20,6	38310	50,7	36093	112,0
BEZIRK HALLE	100013	63474	53327	24,7	97904	76,8	89380	104,5
BEZIRK KARL-MARX-STADT	105885	62636	77646	26,0	105240	56,8	94549	90,5
BEZIRK LEIPZIG	85916	45979	52851	8,7	84668	55,4	76960	81,2
BEZIRK MAGDEBURG	85018	54422	480,3	14,7	83294	71,8	73816	103,5
BEZIRK NEUBRANDENBURG	31159	14117	8925	17,6	30051	92,5	25089	178,2
BEZIRK POTSDAM	60626	35544	33240	17,5	59031	68,1	54776	85,2
BEZIRK ROSTOCK	62967	44146	29077	24,6	61499	91,0	56548	127,6
BEZIRK SCHWERIN	33137	17346	13298	30,8	32031	87,2	27846	133,0
BEZIRK SUHL	19438	11971	11631	31,9	19361	91,0	18341	123,9
DDR	974635	597116	577166	24,0	958949	72,9	882367	98,2

DARUNTER EIGENTUMSFORMEN PRIVAT

HAUPTSTADT BERLIN	37829	144,5	96814	42,5	120573	39,2	73455	9,4
BEZIRK COTTBUS	36837	357,0	27101	30,3	128914	14,1	96902	95,9
BEZIRK DRESDEN	55477	334,9	157224	16,9	299001	6,3	178547	96,3
BEZIRK ERFURT	68163	269,5	93317	28,9	242423	3,8	164265	96,4
BEZIRK FRANKFURT	39532	233,0	25961	29,9	97293	5,3	67893	70,0
BEZIRK GERA	36911	314,5	49092	25,9	144091	3,3	94777	94,5
BEZIRK HALLE	86323	255,0	114346	21,9	307414	0,9	199885	87,2
BEZIRK KARL-MARX-STADT	86655	422,3	200804	29,0	386111	8,9	214107	129,2
BEZIRK LEIPZIG	53272	252,5	132101	30,4	234972	14,7	140479	97,4
BEZIRK MAGDEBURG	80092	173,3	83728	26,5	197459	6,9	130590	99,9
BEZIRK NEUBRANDENBURG	93619	395,8	20352	27,0	75076	10,6	46810	140,4
BEZIRK POTSDAM	72521	131,7	62738	22,5	186845	4,7	136207	58,9
BEZIRK ROSTOCK	37364	151,5	36283	28,4	92637	4,3	57482	121,8
BEZIRK SCHWERIN	30451	216,1	31265	30,4	83830	2,5	53767	114,0
BEZIRK SUHL	43205	271,7	51526	7,2	135639	0,1	98753	126,6
DDR	788843	238,5	1182652	27,7	2732278	4,0	1753924	84,9

* ZEITVERGLEICH NICHT MÖGLICH

DEUTSCHE DEMOKRATISCHE REPUBLIK

WOHNUNGEN

GEBIET	NACH DER AUSSTATTUNG									
	WASSERKLOSETT		TROCKENTOILETTE		DARUNTER IN DER WOHNUNG		DARUNTER IN DER WOHNUNG		WARMWASSER-VERSORGUNG	
	1981	UM % ZU 1971	1981	UM % ZU 1971	1981	UM % ZU 1971	1981	UM % ZU 1971	1981	UM % ZU 1971
0	10	11	12	13	14	15	16	17	18	19

DDR INSGESAMT

HAUPTSTADT BERLIN	518348	14,0	458798	24,3	3676	70,3	445	61,0	386023	117,4
BEZIRK COTTBUS	331484	57,4	227468	74,3	60910	53,1	810	37,3	212469	151,5
BEZIRK DRESDEN	725971	41,6	344423	59,0	245905	28,7	32430	17,9	462925	143,9
BEZIRK ERFURT	460714	64,3	275353	87,3	94643	50,1	3456	50,4	294243	204,1
BEZIRK FRANKFURT	242243	21,9554	191299	69,4	42689	51,2	359	31,0	172695	167,0
BEZIRK GERA	289117	73,3	158324	85,2	42,2	47,8	6985	41,9	185230	195,5
BEZIRK HALLE	769268	56,0634	436134	69,7	149634	42,2	1417	47,7	420403	168,4
BEZIRK KARL-MARX-STADT	815986	73,4	302127	77,9	411238	25,6	46082	17,1	509835	160,3
BEZIRK LEIPZIG	571731	46,9844	317457	54,3	102387	45,3	7634	33,8	354330	138,6
BEZIRK MAGDEBURG	403333	53,0	308040	84,8	103130	49,7	681	28,2	302050	196,8
BEZIRK NEUBRANDENBURG	221270	71,1	150646	102,1	42959	55,8	246	23,8	130924	282,3
BEZIRK POTSDAM	424065	36,0	303551	54,1	60721	52,6	811	50,0	272859	169,9
BEZIRK ROSTOCK	314554	50,9	226954	83,7	38561	55,3	447	29,0	220281	189,3
BEZIRK SCHWERIN	214102	61,5	158076	102,2	36818	55,6	335	43,5	134932	206,3
BEZIRK SUHL	206281	97,5	102635	109,3	46016	57,7	6370	55,4	140681	194,4
DDR	6562467	47,5	3942085	66,1	1518947	42,4	106548	28,1	4199893	165,5

EIGENTUMSFORMEN
DARUNTER VOLKSEIGEN

HAUPTSTADT BERLIN	255762	295174	36,8	256865	44,3	588	52,0	98	2,0	220237	137,5
BEZIRK COTTBUS	126358	114727	49,1	102754	54,9	11631	43,6	243	53,1	88733	119,0
BEZIRK DRESDEN	253122	198292	61,4	144623	65,9	54830	30,4	7210	4,6	167792	105,5
BEZIRK ERFURT	122866	112466	71,4	94440	85,6	10400	29,0	665	33,9	87424	230,1
BEZIRK FRANKFURT	105804	99739	61,4	88161	68,6	10065	33,4	85	13,3	77715	159,6
BEZIRK GERA	53942	77772	75,4	65228	84,6	16170	7,3	1286	21,1	65579	236,9
BEZIRK HALLE	256939	230052	47,0	189611	53,7	26887	24,9	305	54,1	165010	154,6
BEZIRK KARL-MARX-STADT	276320	172450	73,9	138120	76,7	103878	34,1	11300	0,2	177697	233,5
BEZIRK LEIPZIG	220647	195308	58,5	136916	59,7	24679	3,4	1712	17,7	139046	195,8
BEZIRK MAGDEBURG	171509	149219	75,0	120126	87,0	22291	29,6	166	1,8	108596	243,7
BEZIRK NEUBRANDENBURG	104135	93092	66,2	80599	76,7	11093	48,8	62	12,7	65798	277,0
BEZIRK POTSDAM	144855	132577	51,9	111159	57,8	12278	38,5	187	34,6	93696	233,4
BEZIRK ROSTOCK	143102	133249	63,2	112042	76,7	9853	41,6	97	24,4	103554	205,7
BEZIRK SCHWERIN	84877	76757	87,7	59738	97,7	8120	42,2	49	54,2	56780	249,7
BEZIRK SUHL	42936	37344	69,2	30361	86,3	5592	32,2	875	37,4	32551	195,2
DDR	2447182	2110867	58,1	1740743	65,1	328315	8,4	24355	7,8	1650258	188,8

8.2 WOHNUNGSBESTAND NACH AUSSTATTUNG IM ZEITVERGLEICH 1981/1971

DEUTSCHE DEMOKRATISCHE REPUBLIK

GEBIET	WOHNUNGEN											
	NACH DER AUSSTATTUNG											
	WASSERKLOSETT		UM ZU		DARUNTER IN DER WOHNUNG		TROCKENTOILETTE		DARUNTER IN DER WOHNUNG		WARMWASSER-VERSORGUNG	
	1981	UM ZU	1981	UM ZU	1981	UM ZU	1981	UM ZU	1981	UM ZU	1981	UM ZU
0	10	11	12	13	14	15	16	17	18	19		

GEBIET	EIGENTUMSFORMEN									
	DARUNTER GENOSSENSCHAFTLICH									
HAUPTSTADT BERLIN	77958	86,0	77665	86,1	32	48,4	8	100,0	77073	89,5
BEZIRK COTTBUS	51645	75,2	49923	75,8	986	40,8	17	183,3	46107	118,9
BEZIRK DRESDEN	116663	61,8	105943	62,9	7532	12,4	1779	17,0	100036	120,2
BEZIRK ERFURT	67248	95,2	63260	100,6	1825	32,9	67	55,6	58911	172,5
BEZIRK FRANKFURT	37574	102,5	34655	107,2	2037	45,0	18	5,9	31947	172,0
BEZIRK HAMBURG	38556	96,8	36505	98,4	2037	29,0	114	34,5	33366	189,8
BEZIRK GERA	100013	82,3	91189	86,6	5767	36,2	40	48,1	83918	146,0
BEZIRK HALLE	105885	71,1	91954	72,9	11557	13,0	3588	19,1	94136	116,0
BEZIRK KARL-MARX-STADT	85916	58,5	74918	60,7	4484	19,3	378	11,7	71659	104,9
BEZIRK LEIPZIG	85818	75,2	76322	78,7	6362	34,3	35	53,9	70861	159,6
BEZIRK MAGDEBURG	31159	145,3	25166	157,1	4984	47,4	23	20,7	22398	323,2
BEZIRK NEUBRANDENBURG	60626	74,2	54901	76,0	3788	38,7	69	69,6	50679	122,5
BEZIRK POTSDAM	62967	104,6	56337	112,2	4772	48,9	41	15,6	54026	156,3
BEZIRK ROSTOCK	33137	119,9	27657	127,2	4194	49,0	36	14,3	25372	184,0
BEZIRK SCHWERIN	15438	101,1	18506	105,1	366	52,9	39	73,8	17932	173,0
BEZIRK SUHL	974635	80,7	884901	83,7	59811	33,5	6252	21,9	838401	135,0

DOR

GEBIET	EIGENTUMSFORMEN									
	DARUNTER PRIVAT									
HAUPTSTADT BERLIN	119099	38,1	96216	32,0	2976	73,1	321	69,0	75972	74,4
BEZIRK COTTBUS	102329	56,8	72982	107,0	47512	55,7	538	28,4	75792	235,7
BEZIRK DRESDEN	350443	14,7	90129	43,9	179393	30,3	22765	23,8	189373	125,2
BEZIRK ERFURT	183798	50,7	114529	80,1	80916	52,8	2636	53,7	144594	201,9
BEZIRK FRANKFURT	80292	21,7	65376	51,9	29528	56,7	279	39,5	60386	170,2
BEZIRK GERA	92346	63,7	55703	78,0	62082	40,9	5424	46,0	85094	172,0
BEZIRK HALLE	229385	34,4	151162	81,7	113783	52,3	1029	46,2	167236	194,6
BEZIRK KARL-MARX-STADT	42379	71,3	68511	82,7	290451	36,8	28435	23,1	232073	137,4
BEZIRK LEIPZIG	181454	3,0	99302	39,0	72301	54,1	5377	45,0	136919	108,6
BEZIRK MAGDEBURG	223284	27,5	107853	83,7	72250	55,6	445	34,5	113760	181,6
BEZIRK NEUBRANDENBURG	83619	57,3	43565	135,9	26271	59,8	151	34,9	41611	274,6
BEZIRK POTSDAM	166807	18,0	132229	40,4	43295	57,2	537	51,0	123826	150,4
BEZIRK ROSTOCK	102539	13,0	55862	70,9	22879	61,3	272	44,6	59579	189,7
BEZIRK SCHWERIN	92904	69111	49959	93,3	23793	60,4	240	44,1	51059	174,6
BEZIRK SUHL	141775	108,6	52722	125,2	39504	60,3	5381	57,4	88888	197,2
DOR	1923712	24,1	1256699	52,7	1107434	49,1	73830	34,1	1651162	156,5

DOR

GROSSE DER WOHNUNG	WOHNUNGEN													
	AUSSTATTUNG JE 100 WOHNUNGEN													
	NACH AUSSTATTUNGSKATEGORIEN				KATEGORIE A				KATEGORIE B				KATEGORIE C	KATEGORIE D
	A	B	C	D	1981	1971	1981	1971	1981	1971	1981	1971	1981	1971
1 WOHNRaum	525754	147837	53814	51368	272735	28,1	4,8	10,2	5,8	9,8	9,7	51,9	79,7	
2 WOHNRäume	2165987	437503	483393	155754	1089337	20,2	5,9	22,3	20,0	7,2	9,1	50,3	65,0	
3 WOHNRäume	2429700	848355	685544	81589	814212	34,9	9,4	28,2	31,3	3,4	6,1	33,5	53,2	
4 WOHNRäume	987921	370217	294125	24185	299394	37,5	10,1	29,8	31,0	2,4	5,2	30,3	53,6	
5 WOHNRäume	327061	117565	102450	6083	100963	35,9	10,4	31,3	29,6	1,9	4,0	30,9	56,0	
6 UND MEHR WOHNRäume	126044	40332	39829	2142	43741	32,0	11,8	31,6	24,5	1,7	3,1	34,7	60,5	
ZUSAMMEN	6562467	1961809	1659155	321121	2620382	29,9	7,8	25,3	24,1	4,9	7,4	39,9	60,8	
DDR INSGESAMT														
EIGENTUMSFORMEN														
DARUNTER VOLKSEIGEN														
1 WOHNRaum	250935	97976	34711	25317	92931	39,0	13,1	13,8	13,2	10,1	13,7	37,0	60,0	
2 WOHNRäume	909704	236709	273386	71013	328596	26,0	12,1	30,1	36,2	7,8	12,1	36,1	39,5	
3 WOHNRäume	945554	383287	311690	32243	218334	40,5	16,3	33,0	45,3	3,4	7,3	23,1	31,1	
4 WOHNRäume	282396	129446	91611	8061	53278	45,8	18,9	32,4	43,0	2,9	6,7	18,9	31,5	
5 WOHNRäume	47276	17659	17402	1789	10426	37,4	17,3	36,8	41,8	3,8	7,0	22,1	34,0	
6 UND MEHR WOHNRäume	11317	3687	4123	633	2874	32,6	23,8	36,4	35,7	5,6	7,5	25,4	33,0	
ZUSAMMEN	2447182	868764	732923	139056	706439	35,5	14,6	29,9	37,6	5,7	9,9	28,9	37,9	
EIGENTUMSFORMEN														
DARUNTER GENOSSENSCHAFTLICH														
1 WOHNRaum	63443	44270	7235	2809	9129	69,8	21,3	11,4	20,5	4,4	13,8	14,4	44,4	
2 WOHNRäume	272335	143008	78322	14964	36041	52,5	19,5	28,8	46,3	5,5	12,3	13,2	21,8	
3 WOHNRäume	487490	306041	143903	6528	31018	62,8	19,3	29,5	62,5	1,3	4,5	6,4	13,7	
4 WOHNRäume	131996	82613	38363	1134	9886	62,6	17,3	29,1	59,6	0,9	2,9	7,5	20,2	
5 WOHNRäume	16779	7403	6448	223	2705	44,1	12,0	38,4	51,9	1,3	3,4	16,1	32,7	
6 UND MEHR WOHNRäume	2592	494	1067	76	955	19,1	8,0	41,2	19,2	2,9	4,4	36,8	68,4	
ZUSAMMEN	974635	583829	275330	25734	89734	59,9	19,0	28,3	54,4	2,6	7,3	9,2	19,2	

9. WOHNBESTAND NACH AUSSTATTUNGSKATEGORIEN 1981

DEUTSCHE DEMOKRATISCHE REPUBLIK

GROSSE DER WOHNUNG	WOHNUNGEN															
	Wohnungen				AUSSTATTUNG JE 100 WOHNUNGEN											
	NACH AUSSTATTUNGSKATEGORIEN				KATEGORIE A			KATEGORIE B			KATEGORIE C			KATEGORIE D		
	A	B	C	D	1981	1971	1981	1971	1981	1971	1981	1971	1981	1971	1981	1971
• MOD. HEIZ- u. BAD/ WC IN DER WOHNUNGEN																
• ARTEN + DUSCHE + WOHNUMG + ANDERER																
• BAD/DUSCHE WC IN DER WASSERLTG. AUSSTATTUNG																
• + WC IN DER WOHNUNG + WASSERLTG.																
• WARMWASSER																
• + WASSERLTG.																
0	1	2	3	4	5	6	7	8	9	10	11	12	13			

EIGENTUMSFORMEN

DARUNTER PRIVAT

1 WOHNRAUM	197165	4842	10679	19571	162073	2,5	0,1	5,4	1,7	9,9	7,8	82,2	90,3
2 WOHNRAEUME	944418	54441	122155	63705	704117	5,8	0,8	12,9	7,9	6,7	7,1	74,5	84,3
3 WOHNRAEUME	960915	152510	217681	40370	550158	15,9	3,1	22,7	15,7	4,2	5,9	57,3	75,3
4 WOHNRAEUME	559827	154442	159022	14421	231942	27,6	6,4	28,4	23,4	2,6	5,0	41,4	65,2
5 WOHNRAEUME	258603	90979	77013	3942	86669	35,2	9,2	29,8	26,2	1,5	3,5	33,5	61,0
6 UND MEHR WOHNRAEUME	110214	35383	33946	1397	39488	32,1	10,5	30,8	22,8	1,3	2,7	35,8	64,1
ZUSAMMEN	3031146	492597	620696	143406	1774447	16,3	2,9	20,5	13,0	4,7	6,2	58,5	77,9

9. WOHNUNGSBEST AND NACH AUSSTATTUNGSKATEGORIEN 1981

GROSSE DER WOHNUNG	WOHNUNGEN												
	NACH AUSSTATTUNGSKATEGORIEN				AUSSTATTUNG JE 100 WOHNUNGEN								
	A	B	C	D	KATEGORIE A	KATEGORIE B	KATEGORIE C	KATEGORIE D	KATEGORIE A	KATEGORIE B	KATEGORIE C	KATEGORIE D	
1	94917	24460	13099	27334	30024	25,8	5,5	13,8	10,0	28,8	37,1	31,6	47,4
2	207088	68955	81659	33078	23396	33,3	9,4	39,4	48,3	16,0	24,2	11,3	18,0
3	155460	91397	52818	6269	4976	58,8	19,6	34,0	64,6	4,0	8,7	3,2	7,1
4	50581	36273	12448	931	929	71,7	28,3	24,6	61,1	1,8	5,1	1,8	5,5
5	8267	6065	1829	194	179	73,4	35,7	22,1	52,5	2,3	6,0	2,2	5,8
6	2035	1575	312	102	46	77,4	51,5	15,3	34,1	5,0	10,0	2,3	4,4
0	1	2	3	4	5	6	7	8	9	10	11	12	13

HAUPTSTADT BERLIN

1 WOHNRAUM	94917	24460	13099	27334	30024	25,8	5,5	13,8	10,0	28,8	37,1	31,6	47,4
2 WOHNRAEUME	207088	68955	81659	33078	23396	33,3	9,4	39,4	48,3	16,0	24,2	11,3	18,0
3 WOHNRAEUME	155460	91397	52818	6269	4976	58,8	19,6	34,0	64,6	4,0	8,7	3,2	7,1
4 WOHNRAEUME	50581	36273	12448	931	929	71,7	28,3	24,6	61,1	1,8	5,1	1,8	5,5
5 WOHNRAEUME	8267	6065	1829	194	179	73,4	35,7	22,1	52,5	2,3	6,0	2,2	5,8
6 UND MEHR WOHNRAEUME	2035	1575	312	102	46	77,4	51,5	15,3	34,1	5,0	10,0	2,3	4,4
ZUSAMMEN	518348	228725	142165	67908	59550	44,1	13,0	31,3	45,3	13,1	21,3	11,5	20,4

BEZIRK COTTBUS

1 WOHNRAUM	31068	8884	3451	1083	17650	28,6	8,3	11,1	5,4	3,5	3,0	56,8	83,2
2 WOHNRAEUME	93612	25736	25505	2922	39649	27,4	13,3	27,2	20,4	3,1	3,9	42,3	62,3
3 WOHNRAEUME	127285	57811	40058	1596	27820	45,4	22,5	31,5	31,4	1,3	2,5	21,9	43,6
4 WOHNRAEUME	52602	21276	18722	485	12119	40,4	16,1	35,6	32,7	0,9	2,0	23,0	49,2
5 WOHNRAEUME	19067	6388	7844	143	4692	33,5	8,8	41,1	33,3	0,7	1,3	24,6	56,6
6 UND MEHR WOHNRAEUME	7650	2186	3323	55	2086	28,6	9,7	43,4	31,3	0,7	1,0	27,3	57,9
ZUSAMMEN	331484	122281	98903	6284	104016	36,9	15,9	29,8	24,4	1,9	2,9	31,4	56,7

BEZIRK DRESDEN

1 WOHNRAUM	50030	14499	4411	2946	28174	29,0	4,8	8,8	4,8	5,9	6,7	56,3	83,6
2 WOHNRAEUME	280178	40654	48387	15398	175739	14,5	4,5	17,3	15,2	5,5	7,1	62,7	73,2
3 WOHNRAEUME	261003	67831	67391	7226	118555	26,0	6,1	25,8	28,4	2,8	5,2	45,4	60,3
4 WOHNRAEUME	94641	27343	22829	1824	42645	28,9	7,2	24,1	25,6	1,9	4,2	45,1	63,0
5 WOHNRAEUME	32270	9331	8035	469	14435	28,9	7,1	24,9	25,3	1,5	3,1	44,7	64,6
6 UND MEHR WOHNRAEUME	11849	2674	3032	143	6000	22,6	8,0	25,6	19,5	1,2	2,4	50,6	70,1
ZUSAMMEN	729971	162332	154085	28006	365548	22,2	5,5	21,1	20,1	3,8	5,9	52,8	68,5

9. WOHNUNGSBESTAND NACH AUSSTATTUNGSKATEGORIEN 1981

GROSSE DER WOHNUNG	AUSSTATTUNG JE 100 WOHNUNGEN													
	0	1	2	3	4	5	6	7	8	9	10	11	12	13
	NACH AUSSTATTUNGSKATEGORIEN													
	A				B				C				D	
	KATEGORIE				KATEGORIE				KATEGORIE				KATEGORIE	
	1981				1981				1981				1981	
	KATEGORIE				KATEGORIE				KATEGORIE				KATEGORIE	
	A				B				C				D	
	Wohnungen mit:													
	• WC IN DER WOHNUNG													
	• WASSERLIG.													
	• WARMWASSER.													
	• +WASSERLIG.													
	• HOHNUNG + WASSERLIG.													
	• +WC IN DER WOHNUNG + WASSERLIG.													
	• BAD/DUSCHE + WC IN DER WOHNUNG + WASSERLIG.													
	• ARTEN + DUSCHE + WC IN DER WOHNUNG + WASSERLIG.													
	• MOD.HEIZ.-BAD/DUSCHE + WC IN DER WOHNUNG + WASSERLIG.													
	• A													
	• B													
	• C													
	• D													
BEZIRK ERFURT														
1 WOHNRAUM	26573	9756	2840	1803	12174	36,7	6,5	10,7	6,0	6,8	6,8	6,8	45,8	00,7
2 WOHNRAEUME	126129	30146	26601	9836	59546	23,9	4,6	21,1	17,7	7,8	7,8	9,2	47,2	68,5
3 WOHNRAEUME	168867	52307	45949	8242	62369	31,0	5,5	27,2	26,7	4,9	4,9	0,7	36,9	59,1
4 WOHNRAEUME	84297	24359	26447	3350	30141	28,9	6,1	31,4	27,2	4,0	7,5	35,8	59,2	59,1
5 WOHNRAEUME	36358	10344	11660	889	13465	28,5	7,1	32,1	23,8	2,4	4,8	4,8	37,0	64,3
6 UND MEHR WOHNRAEUME	18490	4477	6013	334	7666	24,2	7,1	32,5	18,8	1,8	3,3	41,5	70,8	70,8
ZUSAMMEN	460714	131389	119510	24454	185361	28,5	5,6	25,9	22,0	5,3	8,0	40,2	64,4	64,4
BEZIRK FRANKFURT														
1 WOHNRAUM	24023	6276	2557	1655	13535	26,1	4,2	10,6	5,7	6,9	6,9	6,4	56,3	83,7
2 WOHNRAEUME	75394	19924	20582	5490	29398	26,4	10,6	27,3	22,8	7,3	8,5	39,0	58,1	58,1
3 WOHNRAEUME	101506	46131	33201	3077	19097	45,4	16,8	32,7	37,4	3,0	5,6	18,8	40,1	40,1
4 WOHNRAEUME	44538	23067	14239	780	6452	51,8	19,6	32,0	37,8	1,8	4,1	14,5	38,5	38,5
5 WOHNRAEUME	12951	6537	4353	203	1858	50,5	16,6	33,6	40,2	1,6	3,2	14,3	40,0	40,0
6 UND MEHR WOHNRAEUME	3831	1848	1310	69	604	48,2	21,1	34,2	37,5	1,8	3,3	15,8	38,1	38,1
ZUSAMMEN	262243	103783	76242	11274	70944	39,6	13,4	29,1	28,4	4,3	6,4	27,1	51,7	51,7
BEZIRK GERA														
1 WOHNRAUM	20968	7274	1392	851	11451	34,7	3,7	6,6	3,5	4,1	4,2	54,6	88,6	88,6
2 WOHNRAEUME	89945	13615	17524	4666	54140	15,1	3,2	19,5	15,4	5,2	6,3	60,2	75,1	75,1
3 WOHNRAEUME	104544	34457	27879	2986	39222	33,0	9,2	26,7	23,2	2,9	5,7	37,5	56,9	56,9
4 WOHNRAEUME	48389	17565	13439	973	16412	36,3	9,4	27,8	30,7	2,0	4,7	32,9	55,3	55,3
5 WOHNRAEUME	16945	5445	5185	240	6075	32,1	7,7	30,6	27,9	1,4	3,4	35,9	61,0	61,0
6 UND MEHR WOHNRAEUME	8326	2066	2676	91	3493	24,8	6,4	32,1	18,0	1,1	2,0	42,0	73,5	73,5
ZUSAMMEN	289117	80422	68095	9807	130793	27,8	6,4	23,6	21,2	3,4	5,4	45,2	67,0	67,0

9. WOHNUNGSBESTAND NACH AUSSTATTUNGSKATEGORIEN 1981

GROSSE DER WOHNUNG	WOHNUNGEN													
	AUSSTATTUNG JE 100 WOHNUNGEN													
	NACH AUSSTATTUNGSKATEGORIEN			KATEGORIE A			KATEGORIE B			KATEGORIE C			KATEGORIE D	
	1	2	3	4	5	6	7	8	9	10	11	12	13	
	BEZIRK HALLE													
1 WOHNRAUM	46772	13220	3880	3240	26432	28,3	5,4	8,3	4,5	6,9	5,9	56,5	84,1	
2 WOHNRAEUME	218246	40319	48425	17687	111815	18,5	6,3	22,2	16,7	8,1	8,9	51,2	68,1	
3 WOHNRAEUME	280325	100384	82258	10778	86405	36,0	9,8	29,3	29,5	3,8	6,9	30,8	53,7	
4 WOHNRAEUME	113828	38234	38648	3410	33536	33,6	9,6	34,0	31,8	3,0	6,2	29,5	52,3	
5 WOHNRAEUME	37412	11795	13703	924	10990	31,5	11,3	36,6	32,2	2,5	5,1	29,4	51,3	
6 UND MEHR WOHNRAEUME	12685	3700	4713	316	3956	29,2	13,7	37,2	29,4	2,5	4,7	31,2	52,3	
ZUSAMMEN	709268	208152	191627	36355	273134	29,3	8,2	27,0	23,0	5,1	7,3	38,5	61,5	
	BEZIRK KARL-MARX-STADT													
1 WOHNRAUM	61135	12286	2900	2339	43614	20,1	1,4	4,7	2,4	3,8	2,6	71,3	93,6	
2 WOHNRAEUME	344506	40357	42501	10455	251193	11,7	3,2	12,3	12,4	3,0	3,4	72,9	81,0	
3 WOHNRAEUME	282908	77560	51706	3979	149663	27,4	5,9	18,3	22,9	1,4	2,5	52,9	68,7	
4 WOHNRAEUME	92122	26202	15776	899	49245	28,4	5,4	17,1	21,2	1,0	2,1	53,5	71,2	
5 WOHNRAEUME	26694	7313	4237	210	14934	27,4	6,1	15,9	18,1	0,8	2,0	55,9	73,9	
6 UND MEHR WOHNRAEUME	8617	2146	1169	92	5210	24,9	7,6	13,6	12,7	1,1	2,1	60,5	77,5	
ZUSAMMEN	815986	165864	118289	17974	513859	20,3	4,0	14,5	14,8	2,2	2,9	63,0	78,4	
	BEZIRK LEIPZIG													
1 WOHNRAUM	30187	12477	3566	1385	12759	41,3	8,2	11,8	8,4	4,6	8,0	42,3	75,5	
2 WOHNRAEUME	167211	32499	36287	10091	86334	19,4	4,4	22,9	19,3	6,0	9,7	51,6	66,6	
3 WOHNRAEUME	244929	57622	67911	8162	111234	23,5	4,4	27,7	28,8	3,3	5,8	45,4	61,1	
4 WOHNRAEUME	90824	25650	31375	2210	31589	28,2	6,2	34,5	35,7	2,4	4,8	34,8	53,4	
5 WOHNRAEUME	28398	8510	10543	586	8759	30,0	8,7	37,1	36,5	2,1	3,8	30,8	51,0	
6 UND MEHR WOHNRAEUME	10182	2778	3599	206	3599	27,3	11,1	35,3	29,0	2,0	3,5	35,3	56,4	
ZUSAMMEN	571731	139536	155281	22640	254274	24,4	5,2	27,2	25,9	4,0	6,9	44,5	62,0	

9. WOHNUNGSBESTAND NACH AUSSTATTUNGSKATEGORIEN 1981

GROSSE DER WOHNUNG	AUSSTATTUNG JE 100 WOHNUNGEN													
	WOHNUNGEN				NACH AUSSTATTUNGSKATEGORIEN									KATEGORIE
					A			B			C			D
	1	2	3	4	5	6	7	8	9	10	11	12	13	
1 WOHNRAUM	26545	8282	2655	1692	13916	31,2	6,9	10,0	6,7	6,4	5,1	52,4	81,3	
2 WOHNRAEUME	156190	36351	28356	14815	76668	23,3	4,8	18,2	15,0	9,5	10,2	49,1	70,0	
3 WOHNRAEUME	190198	72967	47509	9512	60210	38,4	7,7	25,0	26,3	5,0	8,6	31,7	57,4	
4 WOHNRAEUME	81773	32243	23048	3132	23350	39,4	9,1	28,2	25,4	3,8	7,5	28,6	58,0	
5 WOHNRAEUME	27491	10153	8625	777	7936	36,9	11,1	31,4	26,4	2,8	5,3	28,9	57,2	
6 UND MEHR WOHNRAEUME	11136	4235	3422	266	3213	38,0	14,5	30,7	24,5	2,4	3,1	28,9	57,8	
ZUSAMMEN	493333	164231	113615	30194	185293	33,3	7,1	23,0	20,7	6,1	8,5	37,6	63,8	
BEZIRK MAGDEBURG														
1 WOHNRAUM	20786	4932	3009	972	11873	23,7	2,4	14,5	7,9	4,7	3,0	57,1	86,7	
2 WOHNRAEUME	66986	12289	21632	3766	29299	18,3	2,1	32,3	25,6	5,6	5,3	43,7	67,1	
3 WOHNRAEUME	81109	25372	33910	2392	19435	31,3	4,0	41,8	38,2	2,9	4,8	24,0	53,0	
4 WOHNRAEUME	36941	14228	14560	751	7302	38,6	4,9	39,5	33,7	2,0	4,1	19,8	57,3	
5 WOHNRAEUME	11783	4770	4803	174	2036	40,5	7,0	40,8	36,2	1,5	3,1	17,3	53,7	
6 UND MEHR WOHNRAEUME	3765	1602	1442	42	679	42,5	9,5	38,3	34,7	1,1	2,8	18,0	53,0	
ZUSAMMEN	221270	63193	79356	8097	70624	28,6	3,4	35,9	29,0	3,7	4,6	31,9	63,0	
BEZIRK POTSDAM														
1 WOHNRAUM	37756	8456	5016	3426	20858	22,4	4,6	13,3	8,1	9,1	8,8	55,2	78,5	
2 WOHNRAEUME	127985	23753	40507	12247	51478	18,6	5,8	31,6	26,4	9,6	11,8	40,2	56,0	
3 WOHNRAEUME	157848	59140	60271	6229	32208	37,5	10,8	38,2	41,7	3,9	7,1	20,4	40,5	
4 WOHNRAEUME	69282	29557	26751	1764	11210	42,7	14,5	38,6	41,4	2,5	5,1	16,2	39,0	
5 WOHNRAEUME	23162	10484	8867	384	3427	45,3	18,4	38,3	41,3	1,7	3,4	14,8	36,9	
6 UND MEHR WOHNRAEUME	8032	3402	3109	108	1333	43,4	23,1	38,7	38,4	1,3	2,8	16,6	35,7	
ZUSAMMEN	424065	134872	144521	24158	120514	31,8	9,5	34,1	32,5	5,7	8,4	28,4	49,7	

9. WOHNUNGSBESTAND NACH AUSSTATTUNGSKATEGORIEN 1981

GROSSE DER WOHNUNG	WOHNUNGEN												
	NACH AUSSTATTUNGSKATEGORIEN				AUSSTATTUNG JE 100 WOHNUNGEN								
	A	B	C	D	KATEGORIE A	KATEGORIE B	KATEGORIE C	KATEGORIE D	KATEGORIE A	KATEGORIE B	KATEGORIE C	KATEGORIE D	
1	27064	10694	2247	1339	12784	39,5	6,3	8,3	6,2	4,9	5,3	47,2	82,1
2	96805	30108	21395	7502	37800	31,1	12,6	22,1	17,8	7,7	10,3	39,0	59,2
3	117187	55050	31970	5160	25007	47,0	15,6	27,3	30,7	4,4	9,1	21,3	44,6
4	52519	29059	13178	1661	8621	55,3	17,4	25,1	28,2	3,2	8,8	16,4	45,6
5	16108	9336	3844	381	2547	58,0	16,9	23,9	27,6	2,4	8,1	15,8	47,5
6	4871	2584	1320	126	841	53,0	19,4	27,1	27,9	2,6	6,3	17,3	46,5
ZUSAMMEN	314554	136831	73954	16169	37600	43,5	13,8	23,5	23,0	5,1	9,1	27,8	54,1
BEZIRK ROSTOCK													
1	15686	3670	2059	817	9140	23,4	6,8	13,1	6,8	5,2	4,3	58,3	82,1
2	61783	13397	13082	5098	30206	21,7	6,1	21,2	14,8	8,3	8,1	48,9	71,1
3	81226	28090	25895	3621	23620	34,6	10,0	31,9	25,8	4,5	6,9	29,1	57,3
4	37839	15024	13026	1080	8709	39,7	9,6	34,4	26,3	2,9	5,7	23,0	58,4
5	13010	5841	4339	232	2598	44,9	9,7	33,4	26,7	1,9	5,1	20,0	58,5
6	4558	1914	1628	63	953	42,0	11,3	35,7	29,7	1,4	3,6	20,9	55,4
ZUSAMMEN	214102	67936	60029	10911	75226	31,7	8,4	28,0	20,6	5,1	6,7	35,1	64,4
BEZIRK SUHL													
1	12240	2671	732	486	3351	21,8	3,5	6,0	3,4	4,0	3,0	68,2	90,1
2	53729	9400	8950	2703	32676	17,5	4,0	16,7	11,8	5,0	5,3	60,8	78,8
3	75305	21736	16818	2360	34391	28,9	4,7	22,3	20,7	3,1	4,8	45,7	69,8
4	37845	10137	9639	935	17134	26,8	5,8	25,5	21,3	2,5	4,3	45,3	68,6
5	17145	5253	4583	277	7032	30,6	7,8	26,7	21,8	1,6	3,0	41,0	57,3
6	10017	3065	2761	129	4062	30,6	8,4	27,6	18,6	1,3	2,3	40,6	70,6
ZUSAMMEN	206281	52262	43483	6890	103646	25,3	4,9	21,1	16,4	3,3	4,5	50,2	74,2



10. DURCHSCHNITTSWERTE FUER WOHNUNGEN UND DARIN LEBENDE HAUSHALTE UND PERSONEN IM ZEITVERGLEICH 1981/1971

DEUTSCHE DEMOKRATISCHE REPUBLIK

GEBIET	WOHNUNGEN JE 1 000 PRIVAT- HAUSHALTE	PERSONEN JE			WOHNRAEUME JE			WOHNFLAECHE JE			ZIMMER-			ANZAHL DER 1981 VCN		
		WOHNUNG	WOHNUNG	PERSON	WOHNUNG	PERSON	WOHNUNG	PERSON	WOHNUNG	PERSON	FLAECHE	JE	WOHNUNG	1	2 UND MEHR	
0	1	2	3	4	5	6	7	8	9	10						
HAUPTSTADT BERLIN	949	2,4	1,1	2,3	0,9	56,6	23,2	37,6								
1971	981	2,4	1,0	2,4	1,0	60,7	25,5	39,9					967		26	
1981																
BEZIRK COTTBUS	951	2,9	1,1	2,7	0,9	58,8	20,1	40,0								
1971	971	2,7	0,9	2,9	1,1	64,7	23,7	43,6					968		30	
1981																
BEZIRK DRESDEN	913	2,8	1,0	2,6	1,0	56,8	20,5	38,7								
1971	967	2,6	0,9	2,8	1,1	61,8	24,2	41,4					961		35	
1981																
BEZIRK ERFURT	902	3,1	1,0	3,0	1,0	64,2	20,9	42,4								
1971	957	2,7	0,9	3,1	1,1	68,4	24,9	45,5					953		45	
1981																
BEZIRK FRANKFURT/ODER	939	3,0	1,1	2,6	0,9	58,6	19,8	40,4								
1971	974	2,7	1,0	2,9	1,0	64,7	23,5	43,7					970		28	
1981																
BEZIRK GERA	935	2,9	1,0	2,8	1,0	60,5	20,9	40,3								
1971	977	2,6	0,9	2,9	1,1	65,6	25,0	43,4					971		26	
1981																
BEZIRK HALLE	913	2,9	1,1	2,7	0,9	57,5	19,7	39,2								
1971	963	2,6	0,9	2,9	1,1	63,2	24,0	42,7					960		38	
1981																
BEZIRK KARL-MARX-STADT	945	2,6	1,1	2,4	0,9	52,0	19,7	34,4								
1971	982	2,4	0,9	2,7	1,1	57,9	23,8	38,9					979		20	
1981																
BEZIRK LEIPZIG	908	2,8	1,0	2,9	1,0	59,5	21,3	40,6								
1971	965	2,5	0,9	2,9	1,2	63,7	25,2	42,8					958		38	
1981																

1) DIE DIFFERENZ ZU 1000 IST DURCH DIE AUSSCHLIESSLICH VON NEBENWOHNERN BEWOHNTE WOHNUNGEN BEDINGT.

10. DURCHSCHNITTSWERTE FÜR WOHNUNGEN UND DARIN LEBENDE HAUSHALTE UND PERSOENEN IM ZEITVERGLEICH 1981/1971

DEUTSCHE DEMOKRATISCHE REPUBLIK

GEBIET	WOHNUNGEN		PERSONEN JE		WOHNRAUML. HOHNUNG		WOHNRAUML. HOHNUNG		WOHNRAUML. HOHNUNG		WOHNFLAECHE JE		ZIMMER		ANZAHL DER 1981 VGN	
	1971	1981	1	2	3	4	5	6	7	8	9	10	1	2 UND MEHR	1	2 UND MEHR
BEZIRK MAGDEBURG	927	2,9	1,0	2,8	1,0	2,8	1,0	59,8	20,6	41,1	971	27				
	974	2,6	0,9	2,9	1,1	2,9	1,1	65,5	24,9	44,2						
BEZIRK NEUBRANDENBURG	940	3,2	1,2	2,6	0,8	2,6	0,8	58,3	18,0	40,0	970	26				
	977	2,9	1,0	2,9	1,0	2,9	1,0	64,9	22,5	43,7						
BEZIRK POTSDAM	927	2,9	1,1	2,7	0,9	2,7	0,9	60,3	20,6	41,6	964	33				
	969	2,7	0,9	2,9	1,1	2,9	1,1	65,7	24,4	44,4						
BEZIRK ROSTOCK	912	3,2	1,2	2,7	0,8	2,7	0,8	55,7	17,2	38,6	961	36				
	965	2,9	1,0	2,8	1,0	2,8	1,0	61,4	21,3	41,2						
BEZIRK SCHWERIN	924	3,2	1,1	2,8	0,9	2,8	0,9	59,9	19,0	41,1	967	30				
	973	2,8	1,0	2,9	1,0	2,9	1,0	65,1	23,1	43,8						
BEZIRK SUHL	939	2,9	1,0	2,9	1,0	2,9	1,0	62,2	21,2	40,4	955	43				
	959	2,7	0,9	3,1	1,2	3,1	1,2	69,2	25,5	45,5						
DDR	926	2,9	1,1	2,7	0,9	2,7	0,9	58,0	20,3	39,3	965	32				
	970	2,6	0,9	2,8	1,1	2,8	1,1	63,4	24,2	42,5						

10. DURCHSCHNITTSWERTE FÜR WOHNUNGEN UND DARIN LEBENDE HAUSHALTE UND PERSONEN IM ZEITVERGLEICH 1981/1971

DEUTSCHE DEMOKRATISCHE REPUBLIK

GEBIET	ANZAHL DER 1981 VCN										
	WOHNUNGEN	PERSONEN JE		WOHNRAUM JE		WOHNFLÄCHE JE		ZIMMER		FLÄCHE	
	JE 1 000	WOHNUNG	WOHNRAUM	WOHNUNG	PERSON	WOHNUNG	PERSON	WOHNUNG	PERSON	JE	HAUSHALTEN BEZÜGHTEN
	WOHNUNGEN	WOHNUNG	WOHNRAUM	WOHNUNG	PERSON	WOHNUNG	PERSON	WOHNUNG	PERSON	JE	WOHNUNGEN JE 1 000
	WOHNUNGEN	WOHNUNG	WOHNRAUM	WOHNUNG	PERSON	WOHNUNG	PERSON	WOHNUNG	PERSON	JE	WOHNUNGEN
0	1	2	3	4	5	6	7	8	9	10	

GROSSE DER WOHNUNG
1 WOHNRAUM

HAUPTSTADT BERLIN	1032	1,4	1,4	1,0	0,7	34,9	25,3	19,9	969	-
1971	1032	1,3	1,3	1,0	0,8	35,9	28,0	20,3		
1981										
BEZIRK COTTBUS	1013	1,3	1,3	1,0	0,7	29,4	21,9	16,7	988	-
1971	1012	1,2	1,2	1,0	0,8	31,7	26,4	17,8		
1981										
BEZIRK DRESDEN	1015	1,4	1,4	1,0	0,7	28,2	20,8	15,1	982	-
1971	1018	1,2	1,2	1,0	0,8	29,6	24,0	16,5		
1981										
BEZIRK ERFURT	1017	1,4	1,4	1,0	0,7	28,8	20,4	14,9	981	-
1971	1019	1,2	1,2	1,0	0,8	30,9	25,3	17,0		
1981										
BEZIRK FRANKFURT/ODER	1013	1,3	1,3	1,0	0,7	29,6	22,1	17,3	985	-
1971	1015	1,2	1,2	1,0	0,8	31,8	26,0	18,1		
1981										
BEZIRK GERA	1017	1,4	1,4	1,0	0,7	28,5	20,6	14,2	977	-
1971	1024	1,3	1,3	1,0	0,8	31,1	24,9	16,8		
1981										
BEZIRK HALLE	1013	1,4	1,4	1,0	0,7	27,2	19,8	15,1	989	-
1971	1011	1,2	1,2	1,0	0,8	29,3	24,4	16,8		
1981										
BEZIRK KARL-MARX-STADT	1009	1,5	1,5	1,0	0,7	29,2	19,9	13,8	991	-
1971	1009	1,3	1,3	1,0	0,8	31,1	23,9	16,1		
1981										
BEZIRK LEIPZIG	1018	1,3	1,3	1,0	0,8	27,5	21,4	14,8	981	-
1971	1020	1,2	1,2	1,0	0,9	30,1	25,7	16,9		
1981										

10. DURCHSCHNITTSWERTE FÜR WOHNUNGEN UND DARIN LEBENDE HAUSHALTE UND PERSONEN IM ZEITVERGLEICH 1981/1971

DEUTSCHE DEMOKRATISCHE REPUBLIK

GEBIET		PERSONEN JE		WOHNRAUM JE		WOHNFLÄCHE JE		ZIMMER-		ANZAHL DER 1981 VCN		
		1	2	3	4	5	6	7	8	9	10	
		WOHNUNGEN:							FLÄCHE		1	2 UND MEHR
		JE 1 000:							JE			
		PRIVAT-							WOHNUNGEN			HAUSHALTEN BEWOHNTE
		HAUSHALTE:							WOHNUNGEN			WOHNUNGEN JE 1 000
0												
BEZIRK MAGDEBURG	1018	1,3	1,3	1,3	1,0	0,8	26,8	21,2	15,7			986
1971	1015	1,2	1,2	1,2	1,0	0,8	29,9	25,1	17,4			
1981												
BEZIRK NEUBRANDENBURG	1023	1,4	1,4	1,4	1,0	0,7	28,9	20,4	17,5			978
1971	1022	1,3	1,3	1,3	1,0	0,8	31,0	24,5	18,1			
1981												
BEZIRK POTSDAM	1013	1,3	1,3	1,3	1,0	0,8	29,1	22,0	17,0			984
1971	1016	1,2	1,2	1,2	1,0	0,8	31,2	25,2	17,7			
1981												
BEZIRK ROSTOCK	1025	1,4	1,4	1,4	1,0	0,7	26,0	18,0	15,9			985
1971	1015	1,3	1,3	1,3	1,0	0,8	28,7	22,7	17,2			
1981												
BEZIRK SCHWERIN	1027	1,3	1,3	1,3	1,0	0,8	26,3	19,9	15,9			973
1971	1028	1,2	1,2	1,2	1,0	0,8	27,7	23,0	16,7			
1981												
BEZIRK SUHL	1014	1,5	1,5	1,5	1,0	0,7	28,6	19,0	13,7			982
1971	1018	1,3	1,3	1,3	1,0	0,8	30,5	23,4	15,9			
1981												
DDR	1017	1,4	1,4	1,4	1,0	0,7	29,2	21,1	15,9			982
1971	1019	1,2	1,2	1,2	1,0	0,8	31,3	25,2	17,6			
1981												

10. DURCHSCHNITTSWERTE FÜR WOHNUNGEN UND DARIN LEBENDE HAUSHALTE UND PERSONEN IM ZEITVERGLEICH 1981/1971

DEUTSCHE DEMOKRATISCHE REPUBLIK

GEBIET	WOHNUNGEN		PERSONEN JE		WOHNRAUM JE		WOHNFLÄCHE JE		ZIMMER		ANZAHL DER 1981 VON	
	1971	1981	1971	1981	WOHNUNG	PERSON	WOHNUNG	PERSON	FLÄCHE	JE	1	2 UND MEHR
0	1	2	3	4	5	6	7	8	9	10		

GROSSE DER WOHNUNG
2 WOHNRAUM

HAUPTSTADT BERLIN	960	2,2	1,1	2,0	0,9	52,7	24,4	33,8	975	21
1971										
1981	983	2,0	1,0	2,0	1,0	54,1	27,0	34,1		
BEZIRK COTTBUS	989	2,2	1,1	2,0	0,9	47,5	21,7	30,8	991	7
1971										
1981	994	1,9	0,9	2,0	1,1	49,3	26,5	31,4		
BEZIRK DRESDEN	979	2,1	1,0	2,0	1,0	44,6	21,4	29,8	989	7
1971										
1981	997	1,8	0,9	2,0	1,1	47,3	25,8	30,6		
BEZIRK ERFURT	984	2,1	1,0	2,0	1,0	46,5	22,2	28,8	991	6
1971										
1981	997	1,8	0,9	2,0	1,1	48,6	26,7	30,2		
BEZIRK FRANKFURT/ODER	980	2,3	1,1	2,0	0,9	47,3	21,0	31,4	987	10
1971										
1981	993	1,9	1,0	2,0	1,0	49,5	25,6	31,8		
BEZIRK GERA	987	2,1	1,0	2,0	1,0	45,1	21,7	28,8	993	4
1971										
1981	999	1,8	0,9	2,0	1,1	47,8	26,7	30,1		
BEZIRK HALLE	981	2,2	1,1	2,0	0,9	44,6	20,7	29,1	991	7
1971										
1981	995	1,8	0,9	2,0	1,1	47,3	26,3	30,2		
BEZIRK KARL-MARX-STADT	983	2,2	1,1	2,0	0,9	44,5	20,4	29,0	994	4
1971										
1981	998	1,9	0,9	2,0	1,1	46,0	25,1	30,0		
BEZIRK LEIPZIG	985	1,9	1,0	2,0	1,0	44,1	22,9	28,5	989	6
1971										
1981	998	1,7	0,9	2,0	1,2	46,7	27,2	29,6		

10. DURCHSCHNITTSWERTE FUER WOHNUNGEN UND DARIN LEBENDE HAUSHALTE UND PERSONEN IM ZEITVERGLEICH 1981/1971

DEUTSCHE DEMOKRATISCHE REPUBLIK

GEBIET	ANZAHL DER 1981 VON									
	WOHNUNGEN.	PERSONEN JE	WOHNRAEUME JE	WOHNFLAECHE JE	ZIMMER-	FLAECHE	1	2	UND MEHR	HAUSHALTEN BEZICHTEN
	JE 1 000.	WOHNUNG	WOHNUNG	PERSON	PERSON	JE	WOHNUNG	WOHNUNGEN JE 1 000	WOHNUNGEN	
0	1	2	3	4	5	6	7	8	9	10

BEZIRK MAGDEBURG	985	2,0	1,0	2,0	1,0	44,5	21,9	25,4	992	6
1971	996	1,8	0,9	2,0	1,1	47,7	27,0	30,7		
1981										
BEZIRK NEUBRANDENBURG	981	2,5	1,2	2,0	0,8	46,9	18,9	31,2	988	8
1971	995	2,1	1,0	2,0	1,0	48,6	23,5	31,6		
1981										
BEZIRK POTSDAM	979	2,2	1,1	2,0	0,9	46,7	21,4	30,9	987	10
1971	993	1,9	0,9	2,0	1,1	48,9	25,8	31,5		
1981										
BEZIRK ROSTOCK	971	2,5	1,2	2,0	0,8	43,8	17,8	29,2	986	12
1971	991	2,0	1,0	2,0	1,0	46,2	22,6	29,7		
1981										
BEZIRK SCHWERIN	980	2,2	1,1	2,0	0,9	44,8	20,2	29,7	989	9
1971	994	1,9	0,9	2,0	1,1	46,7	24,7	30,3		
1981										
BEZIRK SUHL	989	2,1	1,1	2,0	0,9	47,0	22,1	28,4	989	9
1971	994	1,8	0,9	2,0	1,1	49,9	27,3	30,4		
1981										
DDR	980	2,1	1,1	2,0	0,9	45,9	21,3	29,9	989	8
1971	995	1,9	0,9	2,0	1,1	48,1	25,9	30,8		
1981										

10 DURCHSCHNITTSWERTE FUER WOHNUNGEN UND DARIN LEBENDE HAUSHALTE UND PERSONEN IM ZEITVERGLEICH 1981/1971

DEUTSCHE DEMOKRATISCHE REPUBLIK

GEBIET	WOHNUNGEN		PERSONEN JE		WOHNRAEUME JE		WOHNFLAECHE JE		ZIMMER-		ANZAHL DER 1981 VON							
	1971	1981	1971	1981	1971	1981	1971	1981	1971	1981	1	2 UND MEHR						
	918	970	3,2	2,9	1,1	1,0	3,0	3,0	0,9	1,0	68,6	70,5	21,4	24,1	48,1	48,3	968	31
	954	982	3,4	3,0	1,1	1,0	3,0	3,0	0,9	1,0	63,7	65,2	18,6	21,7	44,3	44,4	981	19
	908	975	3,3	2,9	1,1	1,0	3,0	3,0	0,9	1,0	62,8	66,1	19,1	22,7	43,5	44,8	973	26
	930	981	3,2	2,8	1,1	0,9	3,0	3,0	0,9	1,1	62,8	65,1	19,6	23,0	42,1	43,7	979	20
	937	980	3,5	3,0	1,2	1,0	3,0	3,0	0,9	1,0	64,4	66,3	18,6	22,1	45,4	45,2	978	21
	943	985	3,2	2,8	1,1	0,9	3,0	3,0	0,9	1,1	62,7	65,9	19,3	23,2	42,7	44,1	983	16
	925	979	3,3	2,9	1,1	1,0	3,0	3,0	0,9	1,1	61,6	64,2	18,6	22,5	42,8	43,8	978	22
	934	986	3,3	2,8	1,1	0,9	3,0	3,0	0,9	1,1	60,9	63,7	18,5	22,5	42,1	43,6	985	15
	918	975	3,0	2,7	1,0	0,9	3,0	3,0	1,0	1,1	60,5	63,4	20,1	23,8	42,0	43,3	976	23

GROSSE DER WOHNUNG
3 WOHNRAEUME

10. DURCHSCHNITTSWERTE FÜR WOHNUNGEN UND DARIN LEBENDE HAUSHALTE UND PERSONEN IM ZEITVERGLEICH 1981/1971

DEUTSCHE DEMOKRATISCHE REPUBLIK

GEBIET	WOHNUNGEN		PERSONEN JE		WOHNRAEUME JE		WOHNFLAECHE JE		ZIMMER-		ANZAHL DER 1981 VON	
	1971	1981	1	2	3	4	5	6	7	8	9	10
BEZIRK MAGDEBURG	935	3,2	1,1	3,0	0,9	62,6	15,3	43,6	17	982		
1971	983	2,8	0,9	3,0	1,1	65,9	23,2	44,9				
BEZIRK NEUBRANDENBURG	534	3,9	1,3	3,0	0,8	64,6	16,8	45,1	22	977		
1971	979	3,2	1,1	3,0	0,9	67,0	21,1	45,5				
1981												
BEZIRK POTSDAM	533	3,3	1,1	3,0	0,9	64,9	19,4	45,5	25	974		
1971	976	3,0	1,0	3,0	1,0	67,7	22,9	46,1				
1981												
BEZIRK ROSTOCK	909	3,8	1,3	3,0	0,8	61,2	16,3	43,0	30	970		
1971	971	3,1	1,0	3,0	1,0	63,4	20,2	43,1				
1981												
BEZIRK SCHWERIN	526	3,5	1,2	3,0	0,8	63,3	17,9	43,9	23	977		
1971	978	3,0	1,0	3,0	1,0	65,4	21,7	44,3				
1981												
BEZIRK SUHL	951	3,1	1,0	3,0	1,0	63,2	20,1	41,7	26	973		
1971	975	2,8	0,9	3,0	1,1	65,7	23,7	43,3				
1981												
DDR	528	3,3	1,1	3,0	0,9	62,8	19,0	43,5	22	977		
1971	979	2,9	1,0	3,0	1,0	65,5	22,7	44,5				
1981												

10. DURCHSCHNITTSWERTE FÜR WOHNUNGEN UND DARIN LEBENDE HAUSHALTE UND PERSONEN IM ZEITVERGLEICH 1981/1971

DEUTSCHE DEMOKRATISCHE REPUBLIK

GEBIET	ANZAHL DER 1981 VON										
	WOHNUNGEN					ZIMMER					
	JE 1 000	WOHNUNG	WOHNRAUM	WOHNUNG	PERSON	WOHNUNG	PERSON	WOHNUNG	PERSON	WOHNUNG	PERSON
HAUSHALTE	HAUSHALTE	HAUSHALTE	HAUSHALTE	HAUSHALTE	HAUSHALTE	HAUSHALTE	HAUSHALTE	HAUSHALTE	HAUSHALTE	HAUSHALTE	
0	1	2	3	4	5	6	7	8	9	10	
GROSSE DER WOHNUNG											
4 WOHNRAUME											
HAUPTSTADT BERLIN	852	4,0	1,0	4,0	1,0	85,9	21,5	62,4	949	50	
1971	950	3,7	0,9	4,0	1,1	87,7	23,8	61,6			
1981											
BEZIRK COTTBUS	881	4,3	1,1	4,0	0,9	82,0	19,3	58,1	945	54	
1971	947	3,7	0,9	4,0	1,1	84,7	23,1	59,0			
1981											
BEZIRK DRESDEN	782	4,0	1,0	4,0	1,0	82,0	20,3	57,9	908	91	
1971	915	3,6	0,9	4,0	1,1	85,1	23,8	58,8			
1981											
BEZIRK ERFURT	819	4,0	1,0	4,0	1,0	82,1	20,3	56,0	926	74	
1971	930	3,5	0,9	4,0	1,2	85,8	24,7	58,4			
1981											
BEZIRK FRANKFURT/ODER	858	4,4	1,1	4,0	0,9	82,7	18,9	59,3	949	50	
1971	951	3,7	0,9	4,0	1,1	84,8	22,9	59,1			
1981											
BEZIRK GERA	851	4,1	1,0	4,0	1,0	81,5	20,1	56,6	951	49	
1971	953	3,5	0,9	4,0	1,1	84,7	24,1	57,8			
1981											
BEZIRK HALLE	803	4,1	1,0	4,0	1,0	79,7	19,2	56,5	921	79	
1971	925	3,5	0,9	4,0	1,1	83,6	23,7	58,1			
1981											
BEZIRK KARL-MARX-STADT	823	4,0	1,0	4,0	1,0	78,7	19,5	55,8	942	58	
1971	945	3,5	0,9	4,0	1,1	81,9	23,5	57,2			
1981											
BEZIRK LEIPZIG	805	3,9	1,0	4,0	1,0	80,7	20,6	56,6	919	81	
1971	924	3,4	0,9	4,0	1,2	84,5	24,8	58,2			
1981											

10. DURCHSCHNITTSWERTE FÜR WOHNUNGEN UND DARIN LEBENDE HAUSHALTE UND PERSONEN IM ZEITVERGLEICH 1981/1971

DEUTSCHE DEMOKRATISCHE REPUBLIK

GEBIET	PERSONEN JE			WOHNRAUM JE			WOHNFLÄCHE JE			ZIMMER-			ANZAHL DER 1981 VON			
	1	2	3	4	5	6	7	8	9	10	1		2 UND MEHR			
	WOHNUNGEN	JE 1 COC.	PRIVAT-	HAUSHALTE	WOHNUNG	WOHNRAUM	WOHNUNG	PERSON	PERSON	WOHNUNG	PERSON	JE	FLÄCHE	HAUSHALTEN BEMOHTEN	WOHNUNGEN JE 1 000	WOHNUNGEN
0	1	2	3	4	5	6	7	8	9	10						
BEZIRK MAGDEBURG	840	4,1	1,0	4,0	1,0	81,6	20,0	57,6	948	51						
1971	950	3,5	0,9	4,0	1,1	85,8	24,3	59,4								
1981																
BEZIRK NEUBRANDENBURG	853	4,8	1,2	4,0	0,8	83,7	17,4	59,2	949	50						
1971	951	3,9	1,0	4,0	1,0	86,7	22,0	59,8								
1981																
BEZIRK POTSDAM	842	4,2	1,0	4,0	1,0	83,6	20,1	59,7	936	63						
1971	939	3,6	0,9	4,0	1,1	87,3	24,2	60,8								
1981																
BEZIRK ROSTOCK	805	4,7	1,2	4,0	0,9	79,2	16,9	56,7	928	71						
1971	930	3,9	1,0	4,0	1,0	81,9	20,7	56,2								
1981																
BEZIRK SCHWERIN	844	4,5	1,1	4,0	0,9	83,0	18,3	58,3	947	52						
1971	948	3,8	0,9	4,0	1,1	86,1	22,8	58,8								
1981																
BEZIRK SUHL	879	3,9	1,0	4,0	1,0	80,7	20,8	54,8	932	68						
1971	935	3,4	0,8	4,0	1,2	84,2	25,1	57,1								
1981																
DDR	826	4,1	1,0	4,0	1,0	81,5	19,7	57,4	933	66						
1971	937	3,6	0,9	4,0	1,1	84,8	23,7	58,6								
1981																

10. DURCHSCHNITTSWERTE FÜR WOHNUNGEN UND DARIN LEBENDE HAUSHALTE UND PERSONEN IM ZEITVERGLEICH 1981/1971
 DEUTSCHE DEMOKRATISCHE REPUBLIK

GEBIET	WOHNUNGEN		PERSONEN JE		WOHNRAEUME JE		WOHNFLAECHE JE		ZIMMER-		ANZAHL DER 1981 VON	
	JE 1 000	PRIVAT-	HAUSHALTE	HAUSHALTEN JE 1 000	WOHNUNGEN	WOHNUNGEN JE 1 000	WOHNUNGEN	WOHNUNGEN JE 1 000	WOHNUNGEN	WOHNUNGEN	WOHNUNGEN	WOHNUNGEN
0	1	2	3	4	5	6	7	8	9	10		

GROESSE DER WOHNUNG
 5 WOHNRAEUME

HAUPTSTADT BERLIN	746	4,4	0,9	5,0	1,1	112,3	25,4	82,4				
1971	892	4,2	0,8	5,0	1,2	112,3	26,9	80,1				
1981												110
BEZIRK COTTBUS	812	4,7	0,9	5,0	1,1	101,7	21,5	72,7				
1971	889	4,0	0,8	5,0	1,2	105,7	26,3	73,8				
1981												120
BEZIRK DRESDEN	706	4,5	0,9	5,0	1,1	100,9	22,3	72,2				
1971	851	4,0	0,8	5,0	1,3	104,1	26,1	72,8				
1981												165
BEZIRK ERFURT	749	4,7	0,9	5,0	1,1	102,0	21,9	69,9				
1971	863	3,9	0,8	5,0	1,3	105,4	26,8	72,2				
1981												153
BEZIRK FRANKFURT/ODER	765	4,9	1,0	5,0	1,0	103,9	21,1	75,5				
1971	897	4,1	0,8	5,0	1,2	107,0	25,9	75,2				
1981												109
BEZIRK GERA	791	4,5	0,9	5,0	1,1	103,6	22,9	71,9				
1971	901	3,8	0,8	5,0	1,3	106,6	27,9	73,1				
1981												106
BEZIRK HALLE	703	4,8	1,0	5,0	1,1	99,6	20,9	71,4				
1971	844	4,0	0,8	5,0	1,3	103,1	25,9	72,5				
1981												177
BEZIRK KARL-MARX-STADT	751	4,5	0,9	5,0	1,1	97,3	21,6	70,0				
1971	887	3,9	0,8	5,0	1,3	100,4	26,0	71,2				
1981												122
BEZIRK LEIPZIG	715	4,5	0,9	5,0	1,1	102,6	22,8	72,2				
1971	845	3,9	0,8	5,0	1,3	105,6	27,2	73,6				
1981												177

10. DURCHSCHNITTSWERTE FÜR WOHNUNGEN UND DARIN LEBENDE HAUSHALTE UND PERSONEN IM ZEITVERGLEICH 1981/1971

DEUTSCHE DEMOKRATISCHE REPUBLIK

GEBIET	WOHNUNGEN		PERSONEN JE		WOHNRAUM JE		WOHNFLÄCHE JE		ZIMMER		ANZAHL DER 1981 VON	
	1971	1981	1	2	3	4	5	6	7	8	9	10
BEZIRK MAGDEBURG	767	895	4,6	3,9	0,9	5,0	1,1	101,5	21,9	72,2	887	112
BEZIRK NEUBRANDENBURG	788	912	5,3	4,3	1,1	5,0	0,9	104,4	19,6	75,0	909	91
BEZIRK POTSDAM	758	886	4,8	4,1	1,0	5,0	1,0	105,0	21,9	75,8	878	121
BEZIRK ROSTOCK	703	830	5,3	4,5	1,1	5,0	1,0	99,2	18,9	71,8	875	125
BEZIRK SCHWERIN	762	904	5,2	4,3	1,0	5,0	1,0	103,4	19,9	73,2	901	99
BEZIRK SUHL	820	891	4,4	3,8	0,9	5,0	1,1	58,9	22,3	68,0	881	119
DDR	746	875	4,7	4,0	0,9	5,0	1,1	101,7	21,7	72,1	863	136

10 DURCHSCHNITTSWERTE FUER WOHNUNGEN UND DARIN LEBENDE HAUSHALTE UND PERSUNEN IM ZEITVERGLEICH 1981/1971

DEUTSCHE DEMOKRATISCHE REPUBLIK

GEBIET	WOHNUNGEN		PERSONEN JE		WOHNRAEUME JE		WOHNFLAECHE JE		ZIMMER		ANZAHL DER 1981 VCN	
	1971	1981	1971	1981	1971	1981	1971	1981	1971	1981	1	2 UND MEHR
0												
	691	827	0,7	0,7	1,4	1,4	143,8	141,0	30,8	31,6	816	183
HAUPTSTADT BERLIN												
1971	691	827	0,7	0,7	1,4	1,4	143,8	141,0	30,8	31,6	816	183
1981	827		0,7	0,7	1,4	1,4	141,0		31,6			
BEZIRK COTTBUS												
1971	762	814	0,8	0,7	1,2	1,3	129,8	126,8	24,5	27,3	791	209
1981	814		0,7	0,7	1,3	1,3	126,8		27,3			
BEZIRK DRESDEN												
1971	665	783	0,8	0,7	1,3	1,4	131,5	127,8	25,9	27,9	763	236
1981	783		0,7	0,7	1,4	1,4	127,8		27,9			
BEZIRK ERFURT												
1971	702	780	0,8	0,7	1,2	1,3	132,4	130,2	24,9	28,1	745	254
1981	780		0,7	0,7	1,3	1,3	130,2		28,1			
BEZIRK FRANKFURT/ODER												
1971	701	830	0,8	0,8	1,2	1,3	135,5	131,0	25,6	27,5	814	185
1981	830		0,8	0,8	1,3	1,3	131,0		27,5			
BEZIRK GERA												
1971	784	864	0,8	0,7	1,3	1,4	142,6	136,5	27,8	31,3	854	145
1981	864		0,7	0,7	1,4	1,4	136,5		31,3			
BEZIRK HALLE												
1971	634	768	0,8	0,7	1,2	1,3	131,8	126,4	24,5	27,3	730	270
1981	768		0,7	0,7	1,3	1,3	126,4		27,3			
BEZIRK KARL-MARX-STADT												
1971	733	835	0,8	0,7	1,3	1,4	126,8	122,9	25,7	27,4	822	178
1981	835		0,7	0,7	1,4	1,4	122,9		27,4			
BEZIRK LEIPZIG												
1971	685	766	0,8	0,7	1,3	1,4	134,9	132,1	26,9	29,2	726	273
1981	766		0,7	0,7	1,4	1,4	132,1		29,2			

GRÖSSE DER WOHNUNG
6 UND MEHR WJHNRÄUME

10. DURCHSCHNITTSWERTE FÜR WOHNUNGEN UND DARIN LEBENDE HAUSHALTE UND PERSONEN IM ZEITVERGLEICH 1981/1971

DEUTSCHE DEMOKRATISCHE REPUBLIK

GEBIET	WOHNUNGEN		PERSONEN JE		WOHNRAUME JE		WOHNFLAECHE JE		ZIMMER		ANZAHL DER 1981 VON	
	1971	1981	1	2	3	4	5	6	7	8	9	10
BEZIRK MAGDEBURG	729	5,1	0,8	6,5	1,3	135,7	26,4	98,0	831	168		
	844	4,5	0,7	6,2	1,4	133,5	29,8	95,0				
BEZIRK NEUBRANDENBURG	714	5,7	0,9	6,4	1,1	136,1	23,8	99,1	862	138		
	869	4,9	0,8	6,2	1,3	132,9	27,2	94,7				
BEZIRK POTSDAM	707	5,3	0,8	6,4	1,2	136,4	25,8	100,2	808	191		
	824	4,7	0,8	6,2	1,3	134,2	28,3	96,7				
BEZIRK ROSTOCK	642	5,5	0,8	6,5	1,2	128,2	23,3	94,3	790	209		
	803	4,9	0,8	6,2	1,3	128,5	26,3	91,4				
BEZIRK SCHWERIN	718	5,5	0,9	6,4	1,2	136,2	24,5	97,6	842	157		
	853	4,9	0,8	6,2	1,3	132,5	27,3	93,5				
BEZIRK SUHL	790	5,1	0,8	6,5	1,3	127,2	25,1	89,4	819	181		
	837	4,4	0,7	6,3	1,4	127,4	29,3	89,7				
DDR	706	5,2	0,8	6,5	1,2	133,3	25,6	95,9	788	211		
	809	4,6	0,7	6,2	1,4	130,0	28,3	92,6				



WOHNGEBÄUDE

11. WOHNGBAUE NACH AUSSTATTUNG, IHRE WOHNKAPAZITAET UND BELEGUNG 1981

DEUTSCHE DEMOKRATISCHE REPUBLIK

FLAECHE IN 1000 QUADRATMETER

	WOHNGBAUE						
	NACH AUSSTATTUNG						
	1	2	3	4	5	6	7
WOHNGBAUE NACH	WOHNGBAUE	FERN-	VOM	WASSER-	CEFFENT-	EIGENE	SCANSTIGE
WOHNKAPAZITAET UND	INSGESAMT	HEIZUNG	WOHNKAPAZITAET	WASSER-	CEFFENT-	EIGENE	SCANSTIGE
BELEGUNG	INSGESAMT	HEIZUNG	WOHNKAPAZITAET	WASSER-	CEFFENT-	EIGENE	SCANSTIGE
0	1	2	3	4	5	6	7
	DDR INSGESAMT						
WOHNGBAUE	2372105	83974	868850	129143	1975757	315861	80487
DARIN WOHNUNGEN	6541494	1042351	335143	788416	5936422	489455	115577
WOHNFLAECHE	18462636	2778085	9110407	2169369	16573603	1567709	321324
HAUSHALTE	412192	59893	204161	48059	369009	36228	6555
PERSOENEN	6459080	1020463	3335230	770926	5893946	496827	109107
	16456277	2670348	8205825	2174845	14879207	1334757	242313
	EIGENTUMSFORMEN						
	DARUNTER VOLKSEIGEN						
WOHNGBAUE	467820	47839	258620	37314	429379	28953	9488
DARIN WOHNUNGEN	2434265	602602	1527891	417036	2346101	68555	15669
WOHNFLAECHE	6308081	1574868	3953925	1068497	6065441	193059	49581
HAUSHALTE	141033	34344	- 89407	23816	135583	4377	1073
PERSOENEN	2374386	585577	1503512	401228	2289638	66541	18207
	5958310	1557571	3678301	1068906	5735156	180974	42180
	EIGENTUMSFORMEN						
	DARUNTER GENOSSENSCHAFTLICH						
WOHNGBAUE	166053	34056	86347	22722	148943	12609	4441
DARIN WOHNUNGEN	973309	432763	576919	289062	940428	25439	7592
WOHNFLAECHE	2694811	1161866	1582624	790846	2596107	77995	20709
HAUSHALTE	57143	29050	33107	16851	54878	1807	459
PERSOENEN	56672	428234	579225	284728	935610	24462	6700
	2671854	1253234	1536379	837493	2579827	74384	17643
	EIGENTUMSFORMEN						
	DARUNTER PRIVAT						
WOHNGBAUE	1703256	1568	507363	67729	1368360	270041	64855
DARIN WOHNUNGEN	3025703	3753	1181545	78272	2551639	388166	25898
WOHNFLAECHE	9173967	12457	3397615	296337	7655201	1274674	244092
HAUSHALTE	207143	258	77325	7122	172359	29515	5270
PERSOENEN	3054078	3811	1185932	81348	2574369	398801	81708
	7575640	11005	2834256	258565	6337914	1060817	176909

11. WOHNGEBÄUDE NACH AUSSTATTUNG, IHRE WOHNKAPAZITÄT UND BELEGUNG 1981

DEUTSCHE DEMOKRATISCHE REPUBLIK

FLÄCHE IN 1000 QUADRATMETERN

	WOHNGEBÄUDE										VON 100 WOHNGEBÄUDEN SIND AUSGESTATTET MIT				
	NACH AUSSTATTUNG														
	ABWASSERBESEITIGUNG														
	WOHNGEBÄUDE														
	INSGESAMT														
	WOHNKAPAZITÄT UND BELEGUNG														
	1	2	3	4	5	6	7	8	9	10	11	12	13	14	15
	DDR INSGESAMT														
	EIGENTUMSFORMEN														
	DARUNTER VOLKSEIGEN														
	EIGENTUMSFORMEN														
	DARUNTER GENOSSENSCHAFTLICH														
	EIGENTUMSFORMEN														
	DARUNTER PRIVAT														
WOHNGEBÄUDE	2372105	1201119	797230	373756	3,5	36,6	5,4	83,3	50,6						
DARIN WOHNUNGEN	6541434	4653753	1287061	600640	15,9	51,3	12,1	90,8	71,1						
WOHNFLÄCHE	18462636	12689874	4045476	1727286	15,0	45,3	11,8	89,8	68,7						
HAUSHALTE	412192	281907	92376	37908	14,5	45,5	11,7	89,5	68,4						
PERSONEN	6499880	4598305	1310647	590928	15,7	51,3	11,9	90,7	70,7						
	16456277	11547044	3508261	1400372	17,4	49,5	13,2	90,4	70,2						
	467620	337761	89156	40903	10,2	55,3	3,0	91,8	72,2						
DARIN WOHNUNGEN	2434265	2097705	241326	95234	24,8	62,8	17,1	56,4	86,2						
WOHNFLÄCHE	6308081	5404098	661632	242351	25,0	62,7	16,9	96,2	85,7						
HAUSHALTE	141033	120883	14894	5256	24,4	63,4	16,9	96,1	85,7						
PERSONEN	2374386	2047514	236235	90637	24,7	63,3	16,9	96,4	86,2						
	5958310	5112926	630644	214740	26,8	61,7	17,9	96,3	85,8						
	166053	117774	29476	18803	20,5	52,0	13,7	89,7	70,9						
DARIN WOHNUNGEN	973309	875261	64231	33767	44,5	55,3	29,7	96,6	89,9						
WOHNFLÄCHE	2694811	2405741	194006	95064	43,9	58,7	29,3	96,3	89,3						
HAUSHALTE	57143	50622	4380	2141	43,8	57,9	29,5	96,0	88,6						
PERSONEN	966772	872419	62602	31751	44,3	59,9	29,5	96,8	90,2						
	2671854	2393229	188231	85394	46,9	57,5	31,3	96,6	89,8						
	1703256	726313	667925	308518	0,1	29,8	4,0	80,3	42,7						
DARIN WOHNUNGEN	3025703	1603116	560913	461674	0,1	35,1	3,3	84,3	53,0						
WOHNFLÄCHE	9173967	4681265	3129652	1363050	0,1	37,0	3,4	83,4	51,0						
HAUSHALTE	207143	105573	71663	29908	0,1	37,3	3,4	83,2	51,0						
PERSONEN	3054878	1604042	991752	459084	0,1	38,8	2,7	84,3	54,5						
	7575640	3860944	2636136	1078560	0,1	37,4	3,4	83,7	51,0						

11. WOHNGEBÄUDE NACH AUSSTATTUNG, IHRE WOHNKAPAZITÄT UND BELEGUNG 1981

FLÄCHE IN 1000 QUADRATMETER

WOHNGEBÄUDE												
NACH AUSSTATTUNG												
WOHNGEBÄUDE NACH WOHKAPAZITÄT UND BELEGUNG	GAS-			ZENTRALE			WASSERVERSÖRGERUNG			WASSERVERSÖRGERUNG		
	INSGESAMT	FERN-	HEIZUNG	VERSÖRGERUNG	WARMWASSER-	VERSÖRGERUNG	DURCH	DEFFENT-	DURCH	EIGENE	DURCH	SONSTIGE
0	1	2	3	4	5	6	7	8	9	10	11	12
WOHNGEBÄUDE	84902	6373	59337	8310	82931	1710	261	41901	41379	27469	6129	
DARIN WÖRHRUNGEN	516760	128563	395196	114466	514585	1901	274	5415	134453	41379	8198	
WOHRÄRÄUME	1229014	335794	909651	297307	1221928	124	14	124	797451	134453	21279	
WOHRFLÄECHE	31155	7991	23635	7235	31017	17676	476	1933	17676	3152	476	
HAUSHALTE	456359	123530	330462	109370	454160	1933	266	4553	278688	42229	7535	
PERSONEN	1145205	332554	839871	291112	1140150	4553	502		738062	115254	15446	
HAUPTSTADT BERLIN												
BEZIRK COTTBUS												
WOHNGEBÄUDE	132198	0070	28944	7652	98600	27469	6129		281687	41379	8198	
DARIN WÖRHRUNGEN	331264	86335	137001	50096	281687	134453	21279		797451	134453	21279	
WOHRÄRÄUME	953183	234815	367720	138816	797451	124	14		17676	3152	476	
WOHRFLÄECHE	21303	4871	8102	2960	17676	1933	266		278688	42229	7535	
HAUSHALTE	329452	85468	133340	49492	278688	1933	266		738062	115254	15446	
PERSONEN	869562	247464	360247	140714	738062	4553	502					
BEZIRK DRESDEN												
WOHNGEBÄUDE	237800	7127	106351	9266	190243	39030	8527		646253	207732	37330	
DARIN WÖRHRUNGEN	726415	96040	432498	56073	646253	66878	13284		1752801	207732	37330	
WOHRÄRÄUME	1597863	248993	1171249	146154	39151	4647	795		639805	67464	12663	
WOHRFLÄECHE	44593	5522	26409	3389	39151	4647	795		1567046	176532	28511	
HAUSHALTE	719937	93373	430593	54117	639805	67464	12663					
PERSONEN	1772089	255425	1056704	140389	1567046	176532	28511					

11. WOHNGEBÄUDE NACH AUSSTATTUNG, IHRE WOHNKAPAZITÄT UND BELEGUNG 1981

FLÄCHE IN 1000 QUADRATMETER

WOHNGEBÄUDE NACH WOHNKAPAZITÄT UND BELEGUNG	WOHNGEBÄUDE		VON 100 WOHNGEBÄUDEIDEN SIND AUSGESTATTET MIT																																				
	0	1	8	9	10	11	12	13	14	15	NACH AUSSTATTUNG			ABWASSERBESEITIGUNG			GAS-			ZENTRALE			WASSER-			ABWASSER-													
HAUPTSTADT BERLIN																																							
WOHNGEBÄUDE DARIN WOHNNUNGEN	84902	59413	59413	23616	1873	7,5	69,9	9,8	97,7	70,0																													
WOHNFLÄCHE	516760	484958	484958	29631	2171	24,9	76,5	22,2	99,6	93,8																													
HAUSHALTE PERSONEN	1220014	1133659	1133659	88574	5781	27,3	74,1	24,2	99,5	92,3																													
	496359	463685	463685	30475	2199	24,9	76,7	22,1	99,6	93,4																													
	1145205	1064960	1064960	75385	4860	29,0	73,3	25,4	99,6	93,0																													

BEZIRK COTTBUS

WOHNGEBÄUDE DARIN WOHNNUNGEN	132198	38879	38879	74485	18834	6,1	21,9	5,8	74,6	29,4																															
WOHNFLÄCHE	331264	187353	187353	116204	27707	26,1	41,4	15,1	85,0	56,6																															
HAUSHALTE PERSONEN	953183	503773	503773	371844	77566	24,6	38,8	14,6	83,7	52,9																															
	21303	11008	11008	8541	1754	22,9	38,0	13,9	83,0	51,7																															
	329452	184218	184218	118711	26523	25,9	41,1	15,0	84,9	55,9																															
	869562	491966	491966	317320	60276	28,5	41,4	16,2	85,0	56,6																															

BEZIRK DRESDEN

WOHNGEBÄUDE DARIN WOHNNUNGEN	237800	120338	120338	65830	51132	3,0	44,7	3,9	80,0	50,8																																
WOHNFLÄCHE	726415	513094	513094	123467	69854	13,2	59,5	7,7	29,0	70,6																																
HAUSHALTE PERSONEN	1957863	1370185	1370185	370699	256979	12,5	58,6	7,3	87,7	68,6																																
	44593	30755	30755	8202	5636	12,4	59,2	7,6	87,8	69,0																																
	719937	506193	506193	124559	89185	13,0	59,8	7,5	88,9	70,3																																
	1772089	1230327	1230327	319866	213096	14,4	59,6	7,9	88,4	69,9																																

11. WOHNGEBÄUDE NACH AUSSTATTUNG, IHRE WOHNKAPAZITÄT UND BELEGUNG 1981

FLÄCHE IN 1000 QUADRATMETER

		WOHNGEBÄUDE										
		NACH AUSSTATTUNG				WASSERVERSORGUNG						
		• GAS- •		• ZENTRALE •		• DURCH •		• DURCH •		• AUF •	• SONSTIGE •	• WEISE •
		• FERN- •	• HEIZUNG •	• VCM •	• GEFFENTLICHEN •	• WARMWASSER- •	• VERSORGUNG •	• LICHE •	• ANLAGEN •			
		1	2	3	4	5	6	7				
BEZIRK ERFURT												
WOHNGEBÄUDE		156215	4710		14284	173060	17667	5488				
DARIN WOHNUMITIGEN		459017	60500		63858	425390	26473	7164				
WOHNRAEUME		1415053	156866		181047	1299467	93111	22475				
WOHNFLAECHE		31215	3237		3899	28604	2141	470				
HAUSHALTE		465152	59277		63091	430061	28099	6992				
PERSONEN		1218417	161102		179168	1124126	78140	16151				
BEZIRK FRANKFURT												
WOHNGEBÄUDE		113026	6199	30089	7930	83996	22928	6092				
DARIN WOHNUMITIGEN		261990	62594	121273	56489	221239	32150	8601				
WOHNRAEUME		745254	174322	334616	158959	623549	99882	21823				
WOHNFLAECHE		16866	3644	7408	3362	14032	2340	494				
HAUSHALTE		259716	61421	140316	55526	219188	32635	7893				
PERSONEN		692553	183608	364493	165689	588189	87398	16966				
BEZIRK GERA												
WOHNGEBÄUDE		107460	3589	31635	11264	102694	3863	903				
DARIN WOHNUMITIGEN		297781	46179	118050	54603	280171	6320	1250				
WOHNRAEUME		841528	125034	331948	158036	816469	21034	4025				
WOHNFLAECHE		10754	2732	7231	3528	18155	507	92				
HAUSHALTE		285329	44600	117349	53302	277750	6338	1241				
PERSONEN		728072	126654	291167	154621	708209	16849	3014				

11. WOHNGEBÄUDE NACH AUSSTATTUNG, IHRE WOHNKAPAZITÄT UND BELEGUNG 1981

FLÄCHE IN 1000 QUADRATMETER

WOHNGEBÄUDE NACH AUSSTATTUNG	VON 100 WOHNGEBÄUDEN SIND AUSGESTATTET MIT															
	1	2	3	4	5	6	7	8	9	10	11	12	13	14	15	
WOHNGEBÄUDE	283208	141909	88248	53051	3,9	35,4	5,8	87,0	50,1							50,1
DARIN WOHNUNGEN	708341	485178	141678	81485	16,7	47,3	11,4	92,2	68,5							68,5
WOHNFLÄCHE	2042662	1362094	443658	236910	15,8	46,6	11,3	91,6	66,7							66,7
HAUSHALTE	44500	29324	10032	5144	14,8	46,7	10,8	91,2	65,9							65,9
PERSONEN	711958	483368	146449	82141	16,4	47,4	11,2	92,0	67,9							67,9
	1799573	1220297	383317	195959	18,0	47,2	12,6	91,9	67,8							67,8

BEZIRK HALLE

WOHNGEBÄUDE NACH AUSSTATTUNG	1	2	3	4	5	6	7	8	9	10	11	12	13	14	15	
WOHNGEBÄUDE	251316	157721	42038	51557	3,0	49,8	4,7	87,1	62,8							62,8
DARIN WOHNUNGEN	812276	617673	89072	105531	11,7	59,0	6,3	92,5	76,0							76,0
WOHNFLÄCHE	2144263	1601033	254990	283240	11,7	50,4	6,5	91,8	74,7							74,7
HAUSHALTE	46665	34808	5637	6220	11,5	58,8	6,7	91,6	74,6							74,6
PERSONEN	795727	602573	88721	104433	11,6	59,0	6,2	92,4	75,7							75,7
	1890472	1425398	220055	245019	13,4	58,8	7,1	92,2	75,4							75,4

BEZIRK KARL-MARX-STADT

WOHNGEBÄUDE NACH AUSSTATTUNG	1	2	3	4	5	6	7	8	9	10	11	12	13	14	15	
WOHNGEBÄUDE	172335	118143	35168	19024	2,7	43,4	6,2	89,1	68,6							68,6
DARIN WOHNUNGEN	565469	479347	60271	29851	11,1	60,5	10,5	94,7	84,2							84,2
WOHNFLÄCHE	1661665	1375144	193352	93169	9,6	59,9	9,6	94,2	82,6							82,6
HAUSHALTE	36031	29769	4271	1992	9,8	60,1	10,0	94,0	83,9							83,9
PERSONEN	568545	477231	61697	29617	10,7	60,8	10,2	94,7	83,1							83,1
	1378406	1146020	160887	71499	11,5	59,0	11,2	94,4	83,1							83,1

BEZIRK LEIPZIG

WOHNGEBÄUDE NACH AUSSTATTUNG	1	2	3	4	5	6	7	8	9	10	11	12	13	14	15	
WOHNGEBÄUDE	172335	118143	35168	19024	2,7	43,4	6,2	89,1	68,6							68,6
DARIN WOHNUNGEN	565469	479347	60271	29851	11,1	60,5	10,5	94,7	84,2							84,2
WOHNFLÄCHE	1661665	1375144	193352	93169	9,6	59,9	9,6	94,2	82,6							82,6
HAUSHALTE	36031	29769	4271	1992	9,8	60,1	10,0	94,0	83,9							83,9
PERSONEN	568545	477231	61697	29617	10,7	60,8	10,2	94,7	83,1							83,1
	1378406	1146020	160887	71499	11,5	59,0	11,2	94,4	83,1							83,1

11. WOHNGEBÄUDE NACH AUSSTATTUNG, IHRE WOHNKAPAZITÄT UND BELEGUNG 1981

FLÄCHE IN 1000 QUADRATMETER

	WOHNGBÄUDE							
	NACH AUSSTATTUNG							
	1	2	3	4	5	6	7	
WOHNGBÄUDE NACH								WASSERVERSORGUNG
WOHNKAPAZITÄT UND				ZENTRALE,		DURCH	DURCH	AUF
BELEGUNG				WARMWASSER-	DEFFENT-	EIGENE	SONSTIGE	
				VERSORGUNG	LICHE	ANLAGEN	WEISE	
				ÖFFENTLICHEN	ANLAGEN			
				NETZ				
0	1	2	3	4	5	6	7	
	BEZIRK MAGDEBURG							
WOHNGBÄUDE	202169	6275	74750	10453	146413	42651	13105	
DARIN WOHNUNGEN	492704	73902	238082	57569	406906	66558	19240	
WOHNRÄUME	1441718	197055	607727	159042	1166411	219336	55471	
WOHNFLÄCHE	32086	4270	44655	3527	25747	5164	1175	
HAUSHALTE	487051	72864	234964	56858	401770	67113	18168	
PERSONEN	1245868	203573	534305	161932	1025298	181122	39448	
	BEZIRK NEUBRANDENBURG							
WOHNGBÄUDE	56969	2447	19632	3336	88501	5315	3073	
DARIN WOHNUNGEN	221153	29424	67267	26543	205748	7276	4129	
WOHNRÄUME	627377	79030	179716	72507	592014	24200	11163	
WOHNFLÄCHE	14282	1735	3962	1612	13435	586	261	
HAUSHALTE	218900	28959	67645	26146	207970	7256	3674	
PERSONEN	614034	91156	182010	83064	585147	20716	8171	
	BEZIRK POTSDAM							
WOHNGBÄUDE	197730	5566	55004	6948	125079	61077	11574	
DARIN WOHNUNGEN	422142	55538	173730	37667	319562	86679	15901	
WOHNRÄUME	1205655	147212	407511	103216	887894	276858	40903	
WOHNFLÄCHE	27593	3190	10817	2301	20253	6453	892	
HAUSHALTE	422436	54854	174441	37044	315723	87857	14856	
PERSONEN	1059308	154675	440314	105784	825694	242159	31455	

11. WOHNGEBÄUDE NACH AUSSTATTUNG, IHRE WOHNKAPAZITÄT UND BELEGUNG 1981

FLÄCHE IN 1000 QUADRATMETER

		WOHNGBÄUDE							
		NACH AUSSTATTUNG				WASSERVERSORGUNG			
		GAS	ZENTRALE	DURCH	DURCH	AUF			
		VERSORGUNG	WARMWASSER	OFFENTLICHE	EIGENE	SCHSTIGE			
		VOM	VERSORGUNG	ANLAGEN	ANLAGEN	WEISE			
		HEIZUNG	NETZ						
		1	2	3	4	5	6	7	
0									
BEZIRK ROSTOCK									
WOHNGBÄUDE	107022	5387	4703	95909	7488	3625			
DARIN WOHNUNGEN	313535	74478	43458	297702	10727	5106			
WOHNRAEUME	890457	203930	120954	840431	35745	14231			
WOHNFLÄECHE	15176	4251	2535	18039	826	311			
HAUSHALTE	317131	74027	43022	301334	10968	4829			
PERSONEN	878126	223091	130996	834887	31572	11667			
BEZIRK SCHWERIN									
WOHNGBÄUDE	92647	3113	2922	72753	15700	4194			
DARIN WOHNUNGEN	213898	32414	21156	185593	22498	5807			
WOHNRAEUME	627056	88122	59135	533115	76830	17111			
WOHNFLÄECHE	13859	1801	1243	11656	1820	384			
HAUSHALTE	213565	32196	20975	185616	22568	5381			
PERSONEN	583525	95997	63627	506004	64720	12801			
BEZIRK SUHL									
WOHNGBÄUDE	97108	1645	3076	96563	428	117			
DARIN WOHNUNGEN	204749	20220	14641	203376	691	182			
WOHNRAEUME	640888	54742	42342	638078	2264	546			
WOHNFLÄECHE	14107	1136	900	14043	52	12			
HAUSHALTE	208622	19720	14257	207752	696	174			
PERSONEN	541067	57669	42317	538883	1760	404			

11. WOHNGEBÄUDE NACH AUSSTATTUNG, IHRE WOHNKAPAZITÄT UND BELEGUNG 1931

FLÄCHE IN 1000 QUADRATMETER

WOHNGEBÄUDE NACH WOHNKAPAZITÄT UND BELEGUNG	WOHNGEBÄUDE		NACH AUSSTATTUNG		VON 100 WOHNGEBÄUEN SIND AUSGESTATTET MIT									
	INSGESAMT	WOHNGEBÄUDE	DURCH	DURCH	FERN- HEI- ZUNG	GAS- VERSOR- GUNG	VOM DEFFENT- LICHEN NETZ	SOR- GUNG	DEFFENT- LICHEN ANLAGEN	ZENTRALE WARM- WASSER- VER- SOR- GUNG	WASSER- VER- SOR- GUNG	VCK DEFFENT- LICHEN ANLAGEN	ABWASSER- BESEI- TIGUNG	DURCH DEFFENT- LICHE ANLAGEN
0	1	8	9	10	11	12	13	14	15					
WOHNGEBÄUDE DARIN WOHNNUNGEN	107022	51128	37841	18053	5,0	31,4	4,4	89,6	47,8					
WOHNRÄUUME	313535	225310	60909	27316	23,8	43,9	13,9	95,0	71,9					
WOHNFLÄCHE	890457	620155	193523	76779	22,9	42,4	13,6	94,4	69,6					
HAUSHALTE	19176	13135	4382	1660	22,2	41,8	13,2	94,1	68,5					
PERSONEN	317131	228115	62284	26732	23,3	44,4	13,6	95,0	71,9					
	878126	634112	178321	65693	25,4	43,0	14,9	95,1	72,2					

BEZIRK ROSTOCK

WOHNGEBÄUDE	92647	31822	45058	15767	3,4	29,3	3,2	78,5	34,3
DARIN WOHNNUNGEN	213898	120451	69925	23522	15,2	41,5	9,9	86,8	56,3
WOHNRÄUUME	627056	330629	228238	68189	14,1	39,0	9,4	85,0	52,7
WOHNFLÄCHE	13859	7075	5269	1515	13,0	37,9	9,0	84,1	51,1
HAUSHALTE	213565	120684	70435	22446	15,1	42,1	9,8	86,9	56,5
PERSONEN	583525	327025	202827	53673	16,5	40,3	10,9	86,7	56,0

BEZIRK SCHMERIN

WOHNGEBÄUDE	97108	78744	12863	5501	1,7	38,4	3,2	99,4	81,1
DARIN WOHNNUNGEN	204749	172769	22900	9080	9,9	43,7	7,2	99,6	84,4
WOHNRÄUUME	640888	537392	74511	28985	8,5	42,5	6,6	99,6	83,9
WOHNFLÄCHE	14107	11825	1648	634	8,0	41,9	6,4	99,5	83,8
HAUSHALTE	208622	175787	23602	9233	9,5	43,6	6,8	99,6	84,3
PERSONEN	541067	458217	60104	22746	10,7	42,7	7,8	99,6	84,7

BEZIRK SUHL

WOHNGEBÄUDE	92647	31822	45058	15767	3,4	29,3	3,2	78,5	34,3
DARIN WOHNNUNGEN	213898	120451	69925	23522	15,2	41,5	9,9	86,8	56,3
WOHNRÄUUME	627056	330629	228238	68189	14,1	39,0	9,4	85,0	52,7
WOHNFLÄCHE	13859	7075	5269	1515	13,0	37,9	9,0	84,1	51,1
HAUSHALTE	213565	120684	70435	22446	15,1	42,1	9,8	86,9	56,5
PERSONEN	583525	327025	202827	53673	16,5	40,3	10,9	86,7	56,0