

STATISTISCHES
JUNDESAMT
WIESBADEN

PREISE LÖHNE WIRTSCHAFTSRECHNUNGEN

Reihe 13

Wirtschaftsrechnungen

Der Verbrauch in Arbeitnehmerhaushaltungen
in den Jahren 1949 und 1950/51

Sonderheft 1



W. KOHLHAMMER · VERLAG

Veröffentlichungen des Statistischen Bundesamtes in der Reihe: Statistik der Bundesrepublik Deutschland mit Hinweisen auf sonstige Veröffentlichungsreihen

Zusammenfassende Veröffentlichungen

(Die Mehrzahl der in dieser Gruppe aufgeführten Reihen und Quellenwerke betrifft alle Sachgebiete und ist bei den einzelnen Sachgebieten nicht mehr berücksichtigt worden)

Statistisches Jahrbuch für die Bundesrepublik Deutschland (ab 1952)	jl.
Wirtschaftskunde der Bundesrepublik Deutschland (1955)	einm.
Wirtschaft und Statistik (ab April 1949)	mtl.
Statistischer Wochendienst (ab Oktober 1950)	wöch.
Statistisches Taschenbuch über die Heimatvertriebenen (1953)	einm.
Statistik der Bundesrepublik Deutschland	
Band 114: Die Vertriebenen und Flüchtlinge in der BRD in den Jahren 1946 bis 1953	einm.
Allgemeine Statistik des Auslandes	
Internationale Monatszahlen (ab September 1951, vorher Statistischer Bericht II/10)	mtl.
Länderberichte (bisher 9 Reihen, ab Juli 1955)	jl.
Die Statistik in den internationalen Organisationen	unregelm.
Statistische Berichte (4 Reihen)	verschieden

Organisation und Methodik der Bundesstatistik

Statistik der Bundesrepublik Deutschland

Band 5	Das Arbeitsgebiet des Statistischen Bundesamtes, Mitte 1950	einm.
Band 82	Die Bundesstatistik — Das Arbeitsgebiet des Statistischen Bundesamtes und die von den obersten Bundesbehörden bearbeiteten Statistiken (mit englischer Version), Stand 31. 12. 1953 und 2 Ergänzungshefte: Stand Anfang 1955, Mitte 1956	einm.
Band 31	Organisation und Technik des Volkszählungswerkes 1950	einm.
Band 50	Bibliographie zum Volkszählungswerk 1950	einm.

Bevölkerung und Erwerbstätigkeit

Statistik der Bundesrepublik Deutschland

Band 32*, 33*, 108	Amtliches Gemeindeverzeichnis 1950 vorl. Erg., 1950, 1953	unregelm.
Band 34 bis 37	Volks- und Berufszählung 1950	einm.
Band 151, 166	Bevölkerung 1954, 1955	jl.
Band 119	Vorausberechnung der Bevölkerung bis 1982 (erschienen 1955)	einm.
Band 62, 63, 83, 101, 122, 147, 173	Natürliche Bevölkerungsbewegung 1946 bis 1949, 1950, 1951, 1952, 1953, 1954, 1955	jl.
Band 169	Säuglingssterblichkeit 1946 bis 1951	einm.
Band 75	Allgemeine Sterbetafel 1949/51	einm.
Band 73, 109, 123, 146, 171	Wanderungen 1951, 1952, 1953, 1954, 1955	jl.
Band 61, 74, 89, 127, 148, 174	Gesundheitswesen 1946 bis 1950, 1951, 1952, 1953, 1954, 1955	jl.
Statistische Berichte (17 Reihen)		verschieden

Unterricht, Bildung, Rechtspflege, Wahlen

Statistik der Bundesrepublik Deutschland

Band 105, 181	Allgemeinbildende Schulen 1952, 1955	unregelm.
Band 149	Berufsbildende Schulen 1953	unregelm.
Band 130	Hochschulen und lehrerbildende Anstalten 1953/54 (Heft 1 u. 2*)	jl.
Band 110, 129, 158, 172	Abgeurteilte und Verurteilte 1950 und 1951, 1952 und 1953, 1954, 1955	jl.
Band 10	Bundestagswahl am 14. August 1949	einm.
Band 100	Wahl zum 2. Deutschen Bundestag am 6. 9. 1953 (Heft 1 u. 2)	einm.
Statistische Berichte (8 Reihen)		verschieden

Land- und Forstwirtschaft, Fischerei

Statistik der Bundesrepublik Deutschland

Band 21 bis 27	Landwirtschaftliche Betriebszählung 1949 und 1950	einm.
Band 179	Arbeitskräfte in den landwirtschaftlichen Betrieben, Wirtschaftsjahr 1956/57	einm.
Band 94	Maschinenverwendung Mai 1953	einm.
Band 28*, 65, 103, 134, 154, 175	Bodenbenutzung und Ernte 1948/49, 1950 bis 1952, 1953, 1954, 1955, 1956	jl.
Band 30*	Pflanzenbestände in Baumschulen September 1950	einm.
Band 79	Obstbaumbestände 1951	einm.
Band 86, 120, 136, 155, 176	Anbau und Ernte gartenbaulicher Kulturen 1950 bis 1952, 1953, 1954, 1955, 1956	jl.
Band 29*, 64, 71, 81, 106, 132, 152, 177	Viehwirtschaft 1948/49, 1950, 1951, 1952, 1953, 1954, 1955, 1956	jl.
Band 159, 178	Seefischerei und Fischversorgung 1955, 1956	jl.
Statistische Berichte (23 Reihen)		verschieden

STATISTISCHES
BUNDESAMT
WIESBADEN


PREISE LÖHNE WIRTSCHAFTSRECHNUNGEN

Reihe 13

Wirtschaftsrechnungen

Der Verbrauch in Arbeitnehmerhaushaltungen
in den Jahren 1949 und 1950/51

Sonderheft 1



VERLAG W. KOHLHAMMER GMBH., STUTTGART

(56.1139)
57.3396 c

Inhalt

	Seite
Vorwort	V
Textteil	
A. Einleitung	
1. Aufgaben der Statistik der Wirtschaftsrechnungen	VII
2. Geschichtlicher Überblick über die Statistik der Wirtschaftsrechnungen	VII
B. Die Grundlagen der Erhebungen 1949 und 1950/51	
1. Allgemeines	VIII
2. Gesetzliche Grundlage	VIII
3. Umfang und Abgrenzung der Erhebung	VIII
4. Auswahl der Haushaltungen	IX
5. Erfasste Tatbestände	X
6. Erhebungsmethoden und Erhebungsunterlagen	XI
7. Die Aufbereitung der Angaben	XI
a) Allgemeiner Überblick über die Bearbeitung in den Statistischen Ämtern	XI
b) Der Begriff der Haushaltung	XI
c) Die Gliederung der Einnahmen und Ausgaben	XII
d) Die Behandlung der Sachbezüge	XIII
e) Vorübergehende Abwesenheit von Haushaltungsmitgliedern und Anwesenheit von Haushaltungsfremden	XIII
f) Zeitliche Abgrenzung der Jahresergebnisse	XIV
g) Durchlaufende Posten	XIV
C. Die Struktur der Haushaltungen der Erhebung 1949	XIV
D. Die Ergebnisse der Erhebung 1949	
1. Die Haushaltseinnahmen und ihre Gliederung	XVI
2. Die Gliederung der Ausgaben nach Ausgabengruppen	XVII
3. Die Verbrauchsmengen und Verbrauchsausgaben bei den einzelnen Waren	XIX
4. Die Unterschiede in den Haushaltseinnahmen und -ausgaben nach Gemeindegrößenklassen	XIX
5. Der Verbrauch an Nahrungs- und Genußmitteln nach Vollpersonen	XXI
6. Die Wohnverhältnisse der Haushaltungen	XXII
7. Die Mieten	XXIII
8. Die Auswirkungen der verschiedenen Mietaufwendungen der Haushaltungen auf die übrige Lebenshaltung	XXV
E. Die Struktur der Haushaltungen der Erhebung 1950/51	
1. Allgemeines	XXVII
2. Die Haushaltungen nach der Höhe der Verbrauchsausgaben und der Haushaltungsgröße	XXVII
3. Die Haushaltungen nach der Haushaltungsgröße und der Zahl der Kinder unter 15 Jahren	XXVII
4. Die Haushaltungen nach der sozialen Stellung des Haushaltungsvorstandes	XXVIII
5. Die Haushaltungen nach Bundesländern	XXVIII
6. Die Haushaltungen nach Gemeindegrößenklassen	XXVIII
7. Die Haushaltungen nach den Wohnverhältnissen	XXIX
8. Die Haushaltungen nach der Zahl der Vollpersonen	XXIX
F. Systematisches Verzeichnis der Einnahmen und Ausgaben	XXXI
G. Erläuterungen	XL

Tabellenteil

A. Erhebung 1950/51


1. Einnahmen und Ausgaben je Haushaltung nach Jahresaufwandgruppen und Größe der Haushaltungen	2
2. Einnahmen und Ausgaben je Haushaltung nach Jahresaufwandgruppen der Personen und Haushaltungsgröße	32
3. Ausgaben je Vollperson nach Jahresaufwandgruppen der Vollpersonen und Haushaltungsgröße	58
4. Einnahmen und Ausgaben je Haushaltung von Arbeitern und Angestellten nach Jahresaufwandgruppen der Personen	88
5. Einnahmen und Ausgaben je Haushaltung (nur 3-Personen) nach Jahresaufwandgruppen der Haushaltungen und Gemeindegrößenklassen	98
6. Einnahmen und Ausgaben je Haushaltung (nur 4-Personen) nach Jahresaufwandgruppen der Haushaltungen und Gemeindegrößenklassen	101
7. Einnahmen und Ausgaben je Haushaltung nach Jahresaufwandgruppen der Personen und Mietanteilgruppen	104
8. Einnahmen und Ausgaben je Haushaltung (3- und 4-Personen) von Kriegs- und Nichtkriegsgeschädigten nach Jahresaufwandgruppen der Haushaltungen	108
9. Einge kaufte Mengen an ausgewählten Waren je Haushaltung sowie durchschnittliche Ausgabenbeträge je Mengeneinheit nach Jahresaufwandgruppen und Größe der Haushaltungen	110
10. Einge kaufte Mengen an ausgewählten Waren je Haushaltung sowie durchschnittliche Ausgabenbeträge je Mengeneinheit nach Jahresaufwandgruppen der Personen und Haushaltungsgröße	120
11. Einge kaufte Mengen an ausgewählten Waren je Vollperson sowie durchschnittliche Ausgabenbeträge je Mengeneinheit nach Jahresaufwandgruppen der Vollpersonen und Haushaltungsgröße	128
12. Einge kaufte Mengen an ausgewählten Waren je Haushaltung von Arbeitern und Angestellten sowie durchschnittliche Ausgabenbeträge je Mengeneinheit nach Jahresaufwandgruppen der Personen	138

B. Erhebung 1949

1. Einnahmen und Ausgaben je Haushaltung nach Jahresaufwandgruppen und Größe der Haushaltungen	144
2. Ausgaben für Nahrungsmittel je Vollperson nach Jahresaufwandgruppen der Vollpersonen und Haushaltungsgröße	160
3. Einnahmen und Ausgaben je Haushaltung nach Jahresaufwandgruppen der Haushaltungen und Gemeindegrößenklassen	168
4. Einnahmen und Ausgaben je Haushaltung nach Jahresaufwandgruppen, Haushaltungsgröße und Mietanteilgruppen	176
5. Einge kaufte Mengen an ausgewählten Waren je Haushaltung sowie durchschnittliche Ausgabenbeträge je Mengeneinheit nach Jahresaufwandgruppen und Größe der Haushaltungen	180
6. Einge kaufte Mengen an ausgewählten Nahrungsmitteln je Vollperson sowie durchschnittliche Ausgabenbeträge je Mengeneinheit nach Jahresaufwandgruppen der Vollpersonen und Haushaltungsgröße	188

Nachdruck — auch auszugsweise — nur mit Quellenangabe gestattet

Erschienen im Oktober 1957



Vorwort


Das vorliegende erste Sonderheft der Reihe 13 der Veröffentlichungsfolge „Preise, Löhne, Wirtschaftsrechnungen“ enthält die ausführlichen Ergebnisse der beiden ersten umfassenden Nachkriegserhebungen von Wirtschaftsrechnungen. Beide Untersuchungen beziehen sich auf die Einnahmen und Ausgaben in Haushalten von Arbeitern, Angestellten und Beamten der gewerblichen Wirtschaft und im öffentlichen Dienst und umfassen Haushalte verschiedener Einkommensstufen und Personenzahl. Die erste Erhebung mit 743 erfaßten Haushalten erstreckte sich auf das Kalenderjahr 1949, die zweite mit 910 Haushalten auf das Jahr Juli 1950 bis Juni 1951. Die wichtigsten Ergebnisse beider Erhebungen wurden in der Zeitschrift „Wirtschaft und Statistik“ und im Statistischen Jahrbuch der Bundesrepublik Deutschland bereits vor längerer Zeit veröffentlicht.

Es besteht jedoch ein verbreitetes Interesse an einer möglichst weitgehenden Aufgliederung des Zahlenmaterials, obgleich sich die wirtschaftlichen Verhältnisse der Bevölkerungsgruppen, aus denen die erfaßten Haushalte ausgewählt wurden, seit der Erhebungszeit sicher erheblich gewandelt haben. Dies gilt hinsichtlich der Höhe der Einnahmen und Ausgaben und zu einem gewissen Teile auch hinsichtlich ihrer Gliederung nach Ausgabengruppen. Dennoch behalten die hier nachgewiesenen Zahlen insofern ihren Wert, als sie die Abstufung der Verbrauchsausgaben nach Einkommensgruppen der Haushalte erkennen lassen und auf diese Weise Auskunft darüber geben, wie sich der Verbrauch bei steigendem Einkommen verlagert. Diese Daten haben auch heute noch auf einem höheren Lebenshaltungsniveau ihre Gültigkeit und können in Verbindung mit den Ergebnissen der laufenden Wirtschaftsrechnungen in 4-Personen-Arbeitnehmerhaushalten einer mittleren Einkommensschicht Unterlage für schätzungsweise Berechnungen der Verbrauchsumschichtungen auch in späteren Jahren sein.

Auf Grund dieser Überlegungen hat sich das Statistische Bundesamt trotz der inzwischen verflossenen Zeitspanne zur nachträglichen Veröffentlichung entschlossen. Die Wirtschaftsrechnungen wurden in der Abteilung „Statistik der Preise und Löhne, des Bau- und Wohnungswesens, Sozialstatistik“ des Leitenden Regierungsdirektors Dr. Deneffe von Regierungsrätin Engelmann bearbeitet.

Wiesbaden, im September 1957

Dr. Gerhard Fürst
Präsident des Statistischen Bundesamtes



A. Einleitung

1. Aufgaben der Statistik der Wirtschaftsrechnungen

Mit der Statistik der Wirtschaftsrechnungen werden die Einnahmen und Ausgaben von privaten Haushaltungen untersucht. Die Erkenntnisse, die sie vermittelt, sind für die Lösung der verschiedensten wirtschaftlichen und sozialen Probleme von Bedeutung. Die Verwendungsmöglichkeiten für derartige Unterlagen haben sich im Zuge der Entwicklung der allgemeinen Gesellschafts- und Wirtschaftsordnung ständig erweitert. Während die Ergebnisse der Erhebungen ursprünglich vorwiegend sozialpolitischen Zwecken dienten, sind im Laufe der Zeit und insbesondere nach dem zweiten Weltkrieg Fragen der allgemeinen Wirtschaftspolitik hinzugekommen, d. h. die Wirtschaftsrechnungen sollen zur Durchleuchtung der verschiedensten ökonomischen Zusammenhänge benutzt werden.

Für Zwecke der Sozialpolitik ist die Hauptaufgabe der Statistik der Wirtschaftsrechnungen die Ermittlung von Angaben über den materiellen Wohlstand der Bevölkerung. So soll sie Unterlagen liefern für den Vergleich der Lebenshaltung verschiedener Bevölkerungsgruppen, nach ihrer sozialen Stellung, Familiengröße und Kinderzahl, nach ihrem Wohnsitz, ihrem Einkommen usw. Außerdem soll sie Aufschluß geben über die Entwicklung der Lebenshaltung innerhalb bestimmter Bevölkerungsgruppen in zeitlicher Hinsicht. Diese Vergleiche werden insbesondere in letzter Zeit nicht nur auf einzelne Staaten beschränkt, sondern auch auf internationaler Ebene durchgeführt. Wichtige sozialpolitische Erkenntnisse können ferner durch die Gegenüberstellung der tatsächlichen Lebenshaltung einzelner Bevölkerungsgruppen mit bestimmten Normen, Durchschnitts- oder Mindestsätzen gewonnen werden. Diese Untersuchungen sind von besonderer Bedeutung auf ernährungsphysiologischen Gebieten.

Die neuerdings hinzugekommenen mehr ökonomischen Anforderungen an die Wirtschaftsrechnungen ergeben sich aus der wirtschaftlichen Verflechtung der privaten Haushaltungen mit fast allen Institutionen des wirtschaftlichen Lebens in einer Volkswirtschaft. Dabei sollen die Erhebungen Aufschluß geben über die Beziehungen der Haushaltungen zu den anderen Wirtschaftsbereichen und die Auswirkungen ihrer wirtschaftlichen Verhaltensweise auf die übrigen wirtschaftlichen Vorgänge.

Während bei der sozialpolitischen Fragestellung besonderer Wert auf die Ausgaben der Haushaltungen gelegt wurde und die Einnahmen nur im Hinblick auf die Finanzierung des Verbrauchs und die Kennzeichnung der wirtschaftlichen Situation der in die Untersuchung einbezogenen Haushaltungen miteinfaßt wurden, gewinnen sie unter den neuen Aspekten mehr an Bedeutung. Für die Einnahmen soll nunmehr festgestellt werden, aus welchen Bereichen sie fließen und wie sie in den Haushaltungen zusammen treffen. Der Verbrauch der Haushaltungen stellt den größten Teil der letzten Nachfrage in der Volkswirtschaft dar und die Ersparnisse der Haushaltungen dienen mit zur Finanzierung der Investitionen. Der gesamte private Verbrauch kann nur sehr schwer primärstatistisch erfaßt werden und muß deshalb meist aus anderen Quellen ermittelt, teilweise geschätzt werden. Die einzige praktische Möglichkeit der direkten Erfassung der geschilderten ökonomischen Tatbestände bei den privaten Haushaltungen bieten die Erhebungen von Wirtschaftsrechnungen. Ein Nachteil der Erhebungen für diese Betrachtungsweise ist jedoch, daß sie sich bisher nur auf eine relativ geringe Anzahl von Haushaltungen ganz bestimmten Typs beziehen. Es sind jedoch Bestrebungen im Gange, eine Ausweitung der Statistik vorzunehmen.

Infolge dieser mannigfaltigen Aussagemöglichkeiten dienen die Ergebnisse der Erhebungen von Wirtschaftsrechnungen vielen praktischen Zwecken. So liefern sie dem Sozialpolitiker eine Grundlage für die Festsetzung und Änderung von Renten und Unterstützungssätzen sowie zur Beobachtung der Auswirkungen von Reformen auf diesen Gebieten. Für die Arbeits- und Lohnpolitik haben die Untersuchungen insofern große Bedeutung, als sie für den Aufbau des Preisindex für die Lebenshaltung

notwendig sind und als Kontrolle dazu dienen, ob das dem Index zugrunde liegende Verbrauchsschema noch Gültigkeit hat. Auf preispolitischem Gebiet liefern sie außer den Erkenntnismöglichkeiten durch den Preisindex für die Lebenshaltung auch Unterlagen für bestimmte preispolitische Maßnahmen, z. B. auf dem Nahrungsmittelsektor. Daneben gewinnt man aus den Ergebnissen Aufschlüsse für die Marktbeobachtung und -analyse hinsichtlich der Käufe der privaten Haushaltungen. Ferner wird angestrebt, die Erhebungen so auszubauen, daß sie als Grundlage für bestimmte Teile der volkswirtschaftlichen Gesamtrechnungen verwendet werden können, nämlich für die Feststellung der Höhe und Zusammensetzung der Einkommen der Haushaltungen sowie ihrer Einkommensverwendung.

2. Geschichtlicher Überblick über die Statistik der Wirtschaftsrechnungen

Über die Wirtschaftsführung privater Haushaltungen sind schon frühzeitig Aufzeichnungen gemacht worden. Während Untersuchungen dieser Art anfangs nur sporadisch auf Veranlassung von Privatpersonen durchgeführt wurden und teilweise nur auf Schätzungen weniger, gelegentlich auch einzelner Familien beruhten, wurde ihnen größeres Interesse erst im 19. Jahrhundert entgegengebracht, als mit zunehmender Industrialisierung sozial- und wirtschaftspolitische Probleme an Bedeutung gewannen. Neben privaten Forschern waren es hauptsächlich Arbeiterorganisationen und sonstige Berufsverbände, die Wirtschaftsrechnungen bei verschiedenen Bevölkerungsgruppen, insbesondere bei Arbeiterhaushaltungen erhoben (z. B. Haushaltsrechnungen Nürnberger Arbeiter, Württembergischer Arbeiterfamilien u. ä.). Aber auch die amtliche Statistik begann sich mit derartigen Untersuchungen zu befassen und zwar zunächst auf kommunaler Ebene (Berlin, Dresden).

Die erste umfassendere amtliche Erhebung wurde vom Kaiserlichen Statistischen Amt in Verbindung mit städtestatistischen Ämtern im Jahre 1907 durchgeführt. Sie erstreckte sich hauptsächlich auf Familien von unselbständig Erwerbstätigen, die während der Dauer eines Jahres in Haushaltbüchern über ihre Einnahmen und Ausgaben berichten sollten. Insgesamt konnten für 852 Haushaltungen Jahresangaben gewonnen und dem Tabellenwerk zugrunde gelegt werden¹⁾. Der Plan, die Erhebungen in mehrjährigen Abständen zu wiederholen, konnte durch den Ausbruch des ersten Weltkrieges nicht verwirklicht werden.

Nach verschiedenen unbedeutenderen Erhebungen einzelner Städte und Verbände nach dem Kriege fand eine größere Erhebung erst wieder 1927/28 statt²⁾. An dieser Untersuchung, die vom Statistischen Reichsamt ebenfalls wieder in Zusammenarbeit mit den statistischen Ämtern der größeren Städte durchgeführt wurde, nahmen rund 2000 Haushaltungen von Arbeitern, Angestellten und Beamten teil, die in Groß- und Mittelstädten lebten und verschiedenen Einkommensschichten angehörten. Auch bei dieser Erhebung wurde die Haushaltsbuchmethode angewandt und die Einnahmen und Ausgaben eines ganzen Jahres erfaßt. Besonderer Wert wurde dabei auch auf die vollständige und detaillierte Nachweisung der Verbrauchsmengen für Nahrungsmittel gelegt, nachdem die diesbezüglichen Angaben 1907 noch ziemlich lückenhaft waren.

Die nächste große Erhebung von Wirtschaftsrechnungen führte das Statistische Reichsamt im Jahre 1937 zusammen mit der statistischen Zentralstelle der Deutschen Arbeitsfront beim Arbeitswissenschaftlichen Institut der Deutschen Arbeitsfront durch. Während zu den Untersuchungen der Jahre 1907 und

¹⁾ „Erhebung von Wirtschaftsrechnungen minderbemittelter Familien im Deutschen Reich“. — 2. Sonderheft zum Reichs-Arbeitsblatte, Berlin, Carl Heymanns Verlag, 1909. — ²⁾ „Die Lebenshaltung von 2000 Arbeiter-, Angestellten- und Beamtenhaushaltungen“. — Erhebungen von Wirtschaftsrechnungen im Deutschen Reich vom Jahre 1927/28. — Einzelschriften zur Statistik des Deutschen Reichs Nr. 22 I und 22 II, Berlin 1932, Verlag von Reimar Hobbing in Berlin SW 61.

1927/28 Arbeiter-, Angestellten- und Beamtenhaushaltungen herangezogen worden waren, sollte die Statistik 1937 ausschließlich Aufschlüsse über die Lebenshaltung von Haushaltungen gewerblicher Arbeiter mit kleinerem Einkommen erbringen. Dabei wurden Arbeiter aller wichtigen Gewerbegruppen erfaßt und alle Gemeinden mit mehr als 50000 Einwohner und darüber hinaus auch kleinere Gemeinden, die lohnpolitisch von Bedeutung waren, berücksichtigt. Die Erhebung, die in methodischer Hinsicht weitgehend an die von 1927/28 angelehnt war, erbrachte insgesamt 2600 Jahresrechnungen, von denen 2500 in die Ergebnisse^{*)} einbezogen wurden. Infolge des zweiten Weltkrieges konnten die Angaben nur in zusammengefaßter Form veröffentlicht werden. Detailliertere Ergebnisse liegen nur für 350⁴⁾ ausgewählte Haushaltungen vor. Eine weitere Erhebung des Statistischen Reichsamtes in rund 600 Landarbeiterhaushaltungen im Jahre 1938 ist nicht mehr ausgewertet worden.

Nach dem Kriege war das allgemeine Bedürfnis nach Unterlagen über die wirtschaftliche Situation der privaten Haushaltungen besonders stark. Es setzten deshalb sehr bald Bestrebungen ein, die Statistik der Wirtschaftsrechnungen wieder aufzunehmen. Infolge des Fehlens zentraler staatlicher Stellen und entsprechender Mittel konnten die Erhebungen zunächst nur gebietsweise und in kleinerem Rahmen durchgeführt werden. Eine erste Erhebung von nur zweiwöchentlicher Dauer führte das Statistische Landesamt Württemberg-Baden bei 217 Familien von Arbeitern, Angestellten, Beamten und Selbständigen im Oktober 1945 durch. Weitere Untersuchungen von Wirtschaftsrechnungen unternahm das Statistische Amt für die britische Besatzungszone bei 300 Haushaltungen verschiedener Bevölkerungsgruppen während zweier Zuteilungsperioden vom 16. September bis 10. November 1946 sowie das Wirtschaftswissenschaftliche Institut der Gewerkschaften im September und Dezember 1948 im norddeutschen Raum. Mit längerfristigen regelmäßigen Erhebungen begannen in der zweiten Hälfte des Jahres 1947 die Statistischen Landesämter der US-Besatzungszone Hessen, Württemberg-Baden, Bayern und Bremen. Ihnen folgten Ende 1948 die Länder der französischen Besatzungszone Württemberg-Hohenzollern und Rheinland-Pfalz. Anfang 1949 wur-

^{*)} „Ergebnisse der amtlichen Erhebungen von Wirtschaftsrechnungen in Arbeiter-Haushaltungen 1937“. — Statistisches Jahrbuch für das Deutsche Reich 1941/42, Berlin 1942. — ⁴⁾ „Wirtschaftsrechnungen von Arbeiter-Haushaltungen“. Eine neue Erhebung. Vierteljahreshefte zur Statistik des Deutschen Reiches, 1937 I. — „Wirtschaftsrechnungen in 350 Arbeiter-Haushaltungen für das Jahr 1937“. — Wirtschaft und Statistik, 1939, Heft 4 und 8.

den auch in Norddeutschland die bis dahin beim Wirtschaftswissenschaftlichen Institut der Gewerkschaften geführten Erhebungen auf die Statistischen Landesämter überleitet.

Die Koordinierung der Erhebungen setzte ein, nachdem Anfang 1948 das Statistische Amt des Vereinigten Wirtschaftsgebietes errichtet worden war, das 1950 mit der Führung der Statistik für Bundeszwecke beauftragt wurde. Die erste umfassende Erhebung, an der sich außer den Ländern des Vereinigten Wirtschaftsgebietes auch die Länder der französischen Besatzungszone beteiligten, konnte im Jahre 1949 durchgeführt werden.

Seitdem sind Erhebungen von Wirtschaftsrechnungen — inzwischen unter Leitung des Statistischen Bundesamtes — zu einer ständigen Einrichtung geworden. Man kann zwei Arten der Erhebungen unterscheiden:

1. laufende monatliche Erhebungen,
2. Jahreserhebungen.

Mit diesen Erhebungen werden zwei verschiedene Ziele verfolgt. Die laufenden Erhebungen sollen hauptsächlich Aufschlüsse vermitteln über die Entwicklung der Einnahmen und Ausgaben ausgewählter Haushaltstypen im Laufe der Zeit. Um auch sehr kurzfristige Einkommens- und Verbrauchsschwankungen feststellen zu können, werden die ermittelten Angaben monatlich zusammengestellt und nachgewiesen. Bisher wurden derartige Untersuchungen in rund 250 Vier-Personen-Arbeitnehmerhaushaltungen der gewerblichen Wirtschaft und des öffentlichen Dienstes einer mittleren Einkommenschicht (seit 1949) und in rund 150 Zwei- und Drei-Personen-Haushaltungen von Rentnern und Fürsorgeempfängern einer unteren Einkommenschicht (seit Juli 1951) durchgeführt. Im Gegensatz zu den laufenden Erhebungen liegt der Schwerpunkt bei Jahreserhebungen in der Beschaffung von Unterlagen zum Zwecke struktureller Vergleiche der Einkommen und des Verbrauchs von Haushaltungen verschiedener Bevölkerungsgruppen. Bisher fanden die folgenden Jahreserhebungen statt: im Jahre 1949 bei 743 Arbeitnehmerhaushaltungen der gewerblichen Wirtschaft und des öffentlichen Dienstes, im Wirtschaftsjahr 1950/51 bei 910 und im Wirtschaftsjahr 1951/52 bei 577 Arbeitnehmerhaushaltungen der gewerblichen Wirtschaft und des öffentlichen Dienstes, vorwiegend mittlerer Einkommenschichten; 1951/52 bei 615 Haushaltungen von Rentnern und Fürsorgeempfängern und 1953 bei 761 Bauern- und 193 Landarbeiterhaushaltungen.

B. Die Grundlagen der Erhebungen 1949 und 1950/51

1. Allgemeines

Die Erhebungen von Wirtschaftsrechnungen im Jahre 1949 (1. 1. bis 31. 12. 1949) und im Wirtschaftsjahr 1950/51 (1. 7. 1950 bis 30. 6. 1951) waren die ersten größeren Untersuchungen dieser Art nach dem Kriege. Sie erstreckten sich im Grundsatz beide auf das gesamte heutige Bundesgebiet. An der Erhebung 1949 waren jedoch die Länder Niedersachsen und das damalige Baden, 1950/51 nur Baden nicht beteiligt. Beide Statistiken standen unter der methodischen Leitung des ehemaligen Statistischen Amtes für das Vereinigte Wirtschaftsgebiet, das mit der Führung der Statistik für Bundeszwecke beauftragt war. Dem Amte oblag auch die Koordinierung der Erhebungen sowie die Zusammenstellung der Bundesergebnisse, während den Statistischen Landesämtern die Aufgabe der Werbung der Haushaltungen sowie die Sammlung und Aufbereitung des Materials zufiel. Die Erhebung 1950/51 wurde im Rahmen des Fachausschusses „Preis- und Lohnstatistik“ vorbereitet, dem das Statistische Amt des Vereinigten Wirtschaftsgebietes, die Statistischen Landesämter, verschiedene Bundesministerien, die Arbeitgeber- und Arbeitnehmer-Organisationen sowie einige Forschungsinstitute angehörten. Bei der Erhebung 1949 war ein entsprechender Sachverständigenausschuß eingeschaltet.

2. Gesetzliche Grundlage

Die Erhebungen von Wirtschaftsrechnungen nach dem Kriege wurden zunächst auf Initiative der Statistischen Landesämter eingeleitet. Ihre rechtliche Grundlage erhielten sie durch die „Gemeinsame Anordnung der Verwaltung des Vereinigten Wirtschaftsgebietes zur Durchführung von Statistiken“ vom 1. 6. 1949, welche durch Verordnung vom 31. 3. 1950 auch auf die Länder der französischen Besatzungszone ausgedehnt wurde. Eine Auskunftspflicht für die Haushaltungen war darin nicht verankert, so daß die Statistik auf freiwilliger Basis durchgeführt werden mußte. Dieses Verfahren ist bei Erhebungen von Wirtschaftsrechnungen üblich, da eine gesetzliche Grundlage, durch welche die Haushaltungen zur Berichterstattung gezwungen werden, zur Erzielung wahrheitsgetreuer Angaben wenig erfolgversprechend erscheint.

3. Umfang und Abgrenzung der Erhebung

Die Erhebungen im Jahre 1949 und im Wirtschaftsjahr 1950/51 bezogen sich beide auf Arbeitnehmerhaushaltungen der gewerblichen Wirtschaft und des öffentlichen Dienstes. Da zunächst keinerlei Vorstellungen über die Einnahmen- und die Ausgaben-

gestaltung von Arbeitnehmerhaushaltungen vorhanden waren, sollte die Statistik 1949 auf einer möglichst breiten Grundlage durchgeführt werden. Gewisse Einschränkungen mußten jedoch von vornherein in Kauf genommen werden, da die Anzahl der in die Erhebung einzubeziehenden Haushaltungen nicht zu weit ausgedehnt werden konnte. Außerdem litt diese Erhebung noch unter erheblichen Anlaufschwierigkeiten organisatorischer und finanzieller Art. Dies hatte zur Folge, daß die für die Erstellung der Jahresergebnisse zur Verfügung stehenden Haushaltungen eine über Erwarten große Streuung hinsichtlich ihres Einkommens, ihrer Größe und ähnlicher die Wirtschaftsführung bestimmender Faktoren aufwiesen. Die Ergebnisse vermittelten so zwar einen allgemeinen Überblick über die untersuchte Bevölkerungsgruppe, die Möglichkeiten eingehender Untersuchungen waren jedoch nur in beschränktem Maße vorhanden. Ein weiterer Nachteil der Erhebung des Jahres 1949 war, daß sie einen Zeitraum betraf, der insbesondere während der ersten Jahreshälfte durch den allmählichen Abbau der Bewirtschaftungsvorschriften starke Verbrauchsveränderungen mit sich brachte.

Abweichend von der Erhebung 1949 war mit der Untersuchung 1950/51 beabsichtigt, einen bestimmten Typ der vorhandenen Arbeitnehmerhaushaltungen herauszugreifen und diesen genauer zu durchleuchten. Auf Grund der Unterlagen aus der Erhebung 1949 in Verbindung mit den Ergebnissen anderer Statistiken wurden Arbeitnehmerhaushaltungen mittlerer Größe, die einer mittleren Einkommensschicht angehörten, für die Untersuchung vorgesehen.

4. Auswahl der Haushaltungen

Wegen der relativ hohen Kosten und der besonderen Probleme der Erfassung derart ins einzelne gehender und die private Sphäre der Familien betreffender Tatbestände, wie dies bei den Wirtschaftsrechnungen erforderlich ist, können solche Untersuchungen nur auf repräsentativer Grundlage durchgeführt werden. Bei den Erhebungen 1949 und 1950/51 sollten jeweils etwa 1000 verwertbare Jahresrechnungen für die Zusammenstellung der Ergebnisse gewonnen werden. Da von vornherein mit einer größeren Ausfallquote gerechnet werden mußte, wurden die Erhebungen mit einer Reserve von rd. 50 vH, also knapp 1500 Haushaltungen, begonnen. Bei beiden Erhebungen, insbesondere jedoch bei der Erhebung 1949, übertrafen die Ausfälle die Erwartung.

Wenn man mit einer relativ geringen Zahl von Berichtshaushaltungen aussagefähige Angaben erzielen will, müssen die wirtschaftlichen Verhältnisse der zu untersuchenden Haushaltungen gleichartig sein. Diese Homogenität wird dadurch erreicht, daß für die Auswahl der Haushaltungen bestimmte Merkmale festgelegt werden. Je detaillierter die Ergebnisse nachgewiesen werden sollen, um so enger müssen diese Merkmale gefaßt werden. Bei den Erhebungen 1949 und 1950/51 wurden im einzelnen folgende Auswahlrichtlinien festgelegt:

a) Wirtschaftszweig, soziale Stellung des Haushaltungsvorstandes

Der Haushaltungsvorstand mußte als Arbeiter, Angestellter oder Beamter in der gewerblichen Wirtschaft oder im öffentlichen Dienst beschäftigt sein. Arbeitnehmer der Wirtschaftsbereiche Landwirtschaft und häusliche Dienste wurden wegen der besonderen Verbrauchsverhältnisse und der Schwierigkeit der richtigen Erfassung der Naturalentlohnung und des Naturalverbrauchs nicht in die Erhebung einbezogen.

b) Größe und Zusammensetzung der Haushaltungen

Die Auswahlrichtlinien waren bei diesem Merkmal bei den beiden Erhebungen etwas verschieden. 1949 sollten möglichst 2- bis 4-Personen-Haushaltungen in die Erhebung einbezogen werden, wobei in den 3- und 4-Personen-Haushaltungen 1 bzw. 2 Kinder unter 15 Jahren leben sollten.

Die Erhebung 1950/51 war dagegen auf 3- und 4-Personen-Haushaltungen abgestellt, in denen möglichst ein Kind unter 15 Jahren vorhanden war. Ein Mitverdiener war erwünscht.

Voraussetzung für die Einbeziehung von Haushaltungen mit Nebenverdienern war jedoch, daß die Bezieher dieser Einkommen sich an der Buchführung beteiligten und so die gesamten Ausgaben aller Haushaltsmitglieder lückenlos erfaßt werden konnten. Haushaltungen mit Kostgängern sollten wegen der besonderen Probleme, die bei der Isolierung des Ausgabenanteils dieser Personen an den gesamten Haushaltsausgaben auftraten, möglichst nicht berücksichtigt werden.

Die Streuung nach der Größe und der Zusammensetzung der Haushaltungen war bei der Erhebung 1949 also breiter angelegt als 1950/51.

c) Einkommenshöhe

Auch hinsichtlich der Einkommenshöhe der einzubeziehenden Haushaltungen waren die beiden Erhebungen entsprechend ihrer unterschiedlichen Zielsetzung verschieden ausgerichtet. 1949 war eine obere Begrenzung des Arbeitseinkommens des Haushaltungsvorstandes vorgesehen (5000 DM pro Jahr), bei den Arbeitern sollte jedoch mindestens die Hälfte ein jährliches Arbeitseinkommen unter 3000 DM haben.

1950/51 sollten die Haushaltungen einkommensmäßig einer mittleren Schicht angehören. In Ermangelung von Angaben über die Höhe der Familieneinkommen und ihre Schichtung wurden die Einkommensgrenzen der zu befragenden Haushaltungen unter Zugrundelegung der Löhne und Gehälter in der Industrie bestimmt. Da erfahrungsgemäß die Struktur des Haushaltsverbrauchs sehr stark abhängig ist von der Höhe der Verbrauchsausgaben insgesamt, wurde das Lebenshaltungsniveau der einzubeziehenden Haushaltungen durch die Höhe der Verbrauchsausgaben, das sind die Gesamtausgaben abzüglich Steuern und Versicherungen sowie ohne die Bildung von Ersparnissen fixiert. Die Verbrauchsausgaben sollten zwischen 208 und 425 DM im Monat, also zwischen 2500 und 5100 DM im Jahr liegen.

d) Wohnort der Haushaltungen

Sowohl 1949 als auch 1950/51 sollten die Haushaltungen grundsätzlich in Städten mit mehr als 20000 Einwohnern wohnen. Diese Grenze durfte nur dann unterschritten werden, wenn der städtische Charakter der Haushaltungen gewährleistet war. Im übrigen wurde eine möglichst breite regionale Streuung der Haushaltungen angestrebt, um gebietsmäßige Unterschiede der Verbrauchsgewohnheiten in den Ergebnissen voll in Erscheinung treten zu lassen.

e) Sonstige Auswahlmerkmale

Weitere Auswahlvorschriften, die aber nicht unbedingt eingehalten werden mußten, deren Beachtung aber als wünschenswert galt, hatten ebenfalls das Ziel, heterogene Verbrauchsverhältnisse zu vermeiden. Sie besagten, daß möglichst keine Haushaltungen von Totalkriegsgeschädigten und solche in Neubauwohnungen einbezogen werden sollten. Auch Haushaltungen mit größerer Eigenbewirtschaftung und Nutztierhaltung sollten aus diesem Grunde ausgeschlossen bleiben. Bei diesen Haushaltungen kam noch hinzu, daß man die besonderen Schwierigkeiten bei der Erfassung des Eigenverbrauchs umgehen wollte.

Die Auswahl der Haushaltungen erfolgte nicht nach einem Stichprobenplan. Abgesehen davon, daß der hierfür erforderliche Rahmen nicht vorhanden war, aus dem die Unterlagen für eine Stichprobe hätte entnommen werden können, hätte man bei der Art und dem Umfang des Fragenprogramms und der damit verbundenen Arbeit sehr hohe Verweigerungsquoten befürchten müssen. Die Erhebung wurde deshalb von vornherein auf solche Haushaltungen abgestellt, die sich freiwillig zur Mitarbeit bereit erklärten. Die Bedenken, die gegenüber diesem Verfahren vorgebracht werden, daß sich Haushaltungen, die sich freiwillig einer derartigen Buchführung unterziehen, durch überdurchschnittliche Genauigkeit und Sparsamkeit in ihrer Wirtschaftsführung auszeichnen und deshalb den auf Grund ihrer Angaben gewonnenen Zahlen nur beschränkte Aussagekraft zugestanden werden kann, lassen sich

leider nicht vollständig widerlegen. Die Werbung der Haushaltungen wurde jedoch so breit angelegt, daß ein möglichst großer Kreis von Haushaltungen angesprochen wurde.

Die Anwerbung der Haushaltungen besorgten die Statistischen Landesämter, die sich teilweise der Statistischen Ämter der Städte bedienten. Sie wurden unterstützt durch die Gewerkschaften, Betriebe, Betriebsräte, Hausfrauenorganisationen und ähnliche Verbände. Besonderen Erfolg hatten auch die Aufrufe in der örtlichen Presse und im Rundfunk, in denen die Haushaltungen über die Bedeutung der geplanten Untersuchungen unterrichtet wurden.

Die Familien, die sich zur Mitarbeit meldeten, erhielten einen Fragebogen, der Fragen über diejenigen Haushaltsmerkmale enthielt, die durch die Auswahlrichtlinien festgelegt waren. Auf Grund dieses Fragebogens war es möglich, die Haushaltungen auszuwählen, die nicht in den gesteckten Rahmen paßten. Bei der Auswahl der Haushaltungen aus der dann verbleibenden Masse wurde eine gewisse Steuerung vorgenommen. So war das zahlenmäßige Verhältnis der von den einzelnen Ländern zu befragenden Gesamtzahl von Haushaltungen entsprechend dem Anteil der Bevölkerung der einzelnen Länder an der Gesamtbevölkerung des Bundesgebietes festgelegt. Einer Steuerung unterzogen wurden auch die Anteile an Arbeitern, Angestellten und Beamten, wobei die aus der Berufszählung 1946 gewonnenen Daten zugrunde gelegt wurden. Auf eine weitere Steuerung mußte verzichtet werden, da das entsprechende Grundmaterial nur sehr lückenhaft war. Soweit genügend Meldungen vorhanden waren, wurde die weitere Auswahl innerhalb des oben angegebenen Rahmens möglichst zufällig vorgenommen.

5. Erfasste Tatbestände

Wenn die mit den Erhebungen angestrebten Ziele erreicht werden sollen, ist eine ziemlich umfangreiche und ins Einzelne gehende Fragestellung über alle Einkommens- und Verbrauchselemente der Haushaltungen erforderlich. Das bedeutet, daß die Mitarbeit bei den Erhebungen eine starke Belastung der beteiligten Haushaltungen mit sich bringt. Um überhaupt Familien zu finden, die diese Arbeit auf sich zu nehmen und sie auch für längere Zeit durchzuführen bereit sind, muß bei der Ausarbeitung des Fragenprogramms sehr genau darauf geachtet werden, daß die Grenze des Zumutbaren nicht überschritten wird. Unter diesem Gesichtspunkt ist es gelegentlich zweckmäßiger, auf einzelne Fragen zu verzichten, anstatt die gesamte Erhebung in Frage zu stellen. Diese Überlegungen führten zu der Abgrenzung der zu erfassenden Tatbestände, wie sie im folgenden dargestellt werden.

a) Geldeinnahmen und Geldausgaben

Mit den Erhebungen wurde eine möglichst vollständige Erfassung aller Geldeinnahmen und Geldausgaben der untersuchten Haushaltungen angestrebt. Die Geldeinnahmen umfaßten dabei die Einkünfte aller der Haushaltung angehörenden Personen, wie Arbeitseinkommen aus Haupt- und Nebentätigkeit oder aus Gelegenheitsarbeit, ferner Einkommen aus sonstiger Tätigkeit wie aus Untervermietung, Kostabgabe und aus eigener Bewirtschaftung. Darüber hinaus wurden auch Einkommen aus Einkommensübertragungen wie Renten, Fürsorgeunterstützungen, Pensionen, Geldgeschenke u. ä. erfragt. Auch Zinsen und sonstige Kapitaleinkünfte sollten möglichst genau angegeben werden. Dabei war nicht allein an die Barbezüge gedacht, sondern auch an die Geldüberweisungen von Dritten auf Konten, die die Haushaltungskasse nicht berührten. Außer den Einkommen wurden auch diejenigen Mittel erfaßt, die von Konten abgehoben wurden, ferner Erlöse aus dem Verkauf und Tausch von Vermögensgegenständen, der Wiedereingang ausgeliehener Gelder und die Mittelbeschaffung durch die Aufnahme von Schulden.

Die Angaben bezogen sich auf die Bruttobezüge, also einschließlich der von dem Einkommensbezieher zu tragenden Steuern und Versicherungen. Bei allen Einnahmenpositionen war anzugeben, um welche Art Einnahmen (Quellen) es sich handelte und nach Möglichkeit auch, welches Haushaltungsmitglied sie erzielte.

Zu den Geldausgaben zählten alle Ausgaben, die entweder aus der Haushaltskasse oder aber von einzelnen Haushaltungsmitgliedern getätigt wurden. Ebenso wie bei den Einnahmen beschränkte man sich dabei nicht nur auf bare Zahlungen, sondern erfaßte auch Zahlungen über ein Konto. Unter den Ausgaben wurden zunächst alle die Aufwendungen erfragt, die für die Lebenshaltung der Familie anfielen, wie Ausgaben für Nahrungsmittel, Miete, Bekleidung usw. Darüber hinaus sollten jedoch auch Einkommensübertragungen, Aufwendungen für die eigene Bewirtschaftung, Aufwendungen für Dienstpersonal u. ä. angegeben werden. Als Ausgaben wurden auch Steuern und Versicherungen angesehen, ferner Einzahlungen auf Sparkonten, die Rückzahlung von Schulden und das Ausleihen von Geld.

Die Angaben über die Ausgaben mußten sehr detailliert gemacht werden, und zwar nach einzelnen Arten der bezogenen Waren und Leistungen sowie dem Zweck, dem sie dienten. Außerdem war soweit wie möglich anzugeben, welchem Haushaltungsmitglied die erworbene Ware zugute kam bzw. welches Haushaltungsmitglied die Leistung in Anspruch nahm. Besonderer Wert wurde auch auf den Nachweis der jeweils bezogenen Mengen gelegt.

b) Barbestände

Um eine Bilanzierung zu ermöglichen, wurden außer den Geldeinnahmen und -ausgaben auch die Barbestände der Haushaltungen zu Beginn und am Ende des Erhebungszeitraumes erfaßt.

c) Naturalien

Neben den Einnahmen und Ausgaben in Geld beziehen die Haushaltungen im allgemeinen auch noch Sachwerte, die Einkommensbestandteile sind und deren Verbrauch Auswirkungen auf die Lebenshaltung der Haushaltungen hat. Bei den Erhebungen wurde versucht, auch Anhaltspunkte über den Umfang und die Art dieser Naturalien zu erlangen. Während jedoch die Einnahmen und Ausgaben der Haushaltungen, soweit sie sich in Geldwerten vollzogen, vollständig erfaßt werden sollten, mußte man auf eine lückenlose Feststellung der Naturalien wegen der besonderen damit verbundenen Schwierigkeiten verzichten. So wurden von vornherein Naturalleistungen der Sozialversicherungen in Form von Medikamenten und Arztbehandlung von der Untersuchung ausgeschlossen. Ferner verzichtete man auf Angaben über die Produktion von Sachwerten im Haushalt für den Verbrauch im Haushalt. Aus erhebungstechnischen Gründen wurde z. B. nicht erfragt das Anfertigen von Kleidungsstücken durch die Hausfrau für Haushaltungsmitglieder, die Reparaturen an der Wohnung, die der Familienvorstand selbst durchführt u. ä. In den Erhebungen wurden nur die folgenden Naturalien berücksichtigt: Deputate sowie verbilligt vom Arbeitgeber bezogene Waren, die Nutzung von Werks- und Dienstwohnungen, auch Kantinenverpflegung, Sachzuwendungen von Rentenversicherungen und von öffentlichen Einrichtungen in Form kostenloser Verpflegung, Kohlen, Kleidungsstücken u. ä., Geschenke und Unterstützungen von privater Seite, ferner Erzeugnisse aus eigener Bewirtschaftung und Kleintierhaltung, mit Ausnahme derjenigen, die wieder für die eigene Bewirtschaftung aufgewendet wurden wie z. B. Futterkartoffeln oder Saatgut usw. Auch auf dem Tauschwege oder gegen Arbeitsleistung empfangene Waren galten als Sachwerte. Schließlich wurde auch noch als Sachwert die Wohnungsnutzung im eigenen Haus erfaßt.

Bei Naturalien brauchten die Haushaltungen nur die jeweilige Menge und die Art anzugeben (vgl. Abschn. 7 d S. XIII).

Da diese Naturalgeschäfte einmal als Einnahmen anzusehen sind und zum anderen auch dem Verbrauch zugute kommen, wurden sie sowohl als Einnahmen als auch als Ausgaben in die Haushaltsrechnung aufgenommen.

d) Allgemeine Angaben über die Haushaltung

Für Zwecke der späteren Gruppierung der Haushaltungen bei der Zusammenstellung der Ergebnisse sowie zur Kontrolle und Ergänzung einzelner Angaben über die Einnahmen und Aus-

gaben wurden auch Fragen gestellt nach den allgemeinen Lebens- und Wohnverhältnissen wie Größe der Wohngemeinde, Größe, Ausstattung, Baualter, dem Eigentümer und dem Mietwert der Wohnung, ferner nach erlittenen Kriegsschäden sowie dem Umfang eventueller Eigenbewirtschaftung und Kleintierhaltung. Für die einzelnen Haushaltungsmitglieder waren außerdem Alter, Geschlecht, Beruf sowie ihre Stellung zum Haushaltungsmitglied anzugeben. Weitere Angaben betrafen die Veränderungen in der Zahl der Haushaltungsmitglieder, die vorübergehende Abwesenheit von Haushaltungsmitgliedern und die vorübergehende Anwesenheit von Haushaltungsmitgliedern.

6. Erhebungsmethoden und Erhebungsunterlagen

In methodischer Hinsicht sind die Erhebungen von Wirtschaftsrechnungen der Nachkriegszeit auf den Erhebungen des Statistischen Reichsamtes aufgebaut und entsprechend den neu hinzugekommenen Fragestellungen und neuerer Erkenntnisse ausgebaut bzw. abgeändert worden.

Die Erhebungen wurden nach der Haushaltungsbuchmethode durchgeführt. Die in der Nachkriegszeit in einer Reihe ausländischer Staaten angewandte Interviewmethode kam nicht in Frage, da bisher keine ausreichenden Erfahrungen damit vorlagen und auch die Mittel für den Aufbau eines Interviewerstabes nicht zur Verfügung standen. Abgesehen davon hielt man aber auch die Haushaltungsbuchmethode für geeigneter, das mit der Erhebung verfolgte Ziel, sehr detaillierte Angaben zu erhalten, zu erreichen.

Der Verkehr mit den buchführenden Haushaltungen vollzog sich ausschließlich auf schriftlichem Wege. Nur in sehr wenigen Ausnahmefällen wurden Unklarheiten bei der Buchführung durch Besuche von Mitarbeitern der Statistischen Ämter bei den betreffenden Haushaltungen geklärt, nachdem vorher die Erlaubnis dazu eingeholt worden war.

Um Schwierigkeiten zu begegnen, die sich daraus ergaben, daß die Haushaltungen sich scheuten, amtlichen Stellen Einblick in ihre Wirtschaftsführung zu geben, wurde den Buchführern Anonymität zugesagt. Die Haushaltsbuchführungen liefen bei den Statistischen Ämtern unter Kennziffern, so daß dem Bearbeiter der Bücher der Name der Haushaltung nicht bekannt war. Zur Übermittlung der Haushaltsbücher und der Rückfragen von den Statistischen Ämtern an die Familien waren Mittelstellen eingeschaltet, bei denen die Adressen vorlagen, die aber keinen Einblick in die Buchführung gewinnen konnten, da die Rücksendung der Unterlagen direkt an die Statistischen Ämter vorgenommen wurde. Als solche Mittelstellen fungierten teilweise örtliche Geschäftsstellen der Gewerkschaften, von Hausfrauenorganisationen und ähnlichen Institutionen. Ein Teil der Familien machte von den Mittelstellen jedoch keinen Gebrauch.

Um von jahreszeitlichen Einflüssen freie Ergebnisse zu erzielen, wurden die Erhebungen während der Dauer eines ganzen Jahres durchgeführt. Die Erhebung 1949 erstreckte sich grundsätzlich auf die Zeit vom 1. 1. bis 31. 12. 1949, die Erhebung 1950/51 auf die Zeit vom 1. 7. 1950 bis 30. 6. 1951. Bei einer sehr geringen Anzahl von Haushaltungen verschob sich der Berichtszeitraum um einen bis zwei Monate. Ein Wechsel von Haushaltungen im Laufe des Erhebungsjahres fand grundsätzlich nicht statt. Nur in einzelnen Fällen wurden die Anschreibungen zweier verschiedener Haushaltungen zu einem Jahresergebnis zusammengefaßt. Dabei wurde jedoch darauf geachtet, daß die allgemeinen Lebensverhältnisse solcher Haushaltungen eine besonders gute Übereinstimmung aufwiesen.

Als Erhebungsgrundlage diente das Haushaltungsbuch. Es umfaßte den Zeitraum eines Monats und wurde den Haushaltungen monatlich zugestellt. Das Haushaltungsbuch enthielt zunächst Rubriken für die allgemeinen Angaben über die Haushaltung und die einzelnen Mitglieder sowie für die Eintragung von Abwesenheitszeiten von Haushaltungsmitgliedern und die Anwesenheit von Haushaltungsfremden. Auf den folgenden Seiten waren Anweisungen für die Ausfüllung der Bücher abgedruckt und daran anschließend eine Reihe von Mustereinträgen. Für die Einnahmen und Ausgaben war je eine Tagesseite vorgesehen. Die Eintragungen erfolgten grundsätzlich in chrono-

logischer Reihenfolge. Lediglich die Einnahmenseite war in Rubriken unterteilt für die getrennte Verbuchung der Arbeits-einkommen der einzelnen Haushaltungsmitglieder, der Einnahmen aus Untervermietung und der sonstigen Geldeinnahmen. Besonderer Raum war auch für die Verbuchung von Entnahmen aus der eigenen Wirtschaft und sonstiger Sachzugänge sowie von Tauschgeschäften vorgesehen. Auf der Ausgaben-seite waren zwei Spalten vorgedruckt, die einen gesonderten Nachweis von Barzahlungen und schuldig gebliebenen Beträgen ermöglichten. Eine weitere Spalte diente für die Mengenangaben. Die Tagesseiten enthielten ferner Raum für die Eintragung des täglichen Barbestandes sowie einige Zeilen für Bemerkungen über Ereignisse des Tages, die die Wirtschaftsführung beeinflussten (z. B. Geburtstagsfeiern usw.). Zur rechnerischen Kontrolle der Buchungen diente eine Übersicht auf der letzten Seite des Buches.

Haushaltungsmitglieder, die über eigene Mittel verfügten, über die sie im Haushaltungsbuch nicht Rechnung legen wollten, erhielten monatlich Taschengeldzettel, in die sie ihre Einnahmen und Ausgaben eintragen und die sie direkt an die Statistischen Ämter senden konnten. Derartige Taschengeldzettel mußten geführt werden, wenn die Geldbeträge, die nicht im Haushaltungsbuch aufgegliedert wurden, 5 DM monatlich überstiegen.

Zu Beginn und am Ende der Erhebung füllten die Haushaltungen außerdem einen ausführlichen Fragebogen, einen sogenannten Wohnungsbogen, über ihre Wohnverhältnisse aus.

7. Die Aufbereitung der Angaben

a) Allgemeiner Überblick über die Bearbeitung in den Statistischen Ämtern

Die Aufbereitung setzte mit dem Eingang der monatlichen Haushaltungsbücher und Taschengeldzettel in den Statistischen Ämtern ein. Hier wurden zunächst die Angaben einer eingehenden Prüfung auf Vollständigkeit, Wahrscheinlichkeit und rechnerische Richtigkeit unterzogen und eventuelle Zweifelsfragen durch Rückfragen bei den Buchführern geklärt. Ein weiterer Arbeitsgang war die Gruppierung der Einnahmen und Ausgaben nach dem vorgesehenen Gliederungsschema (s. 7 c) und die Bildung von Monats- und Jahressummen je Haushaltung. Dazu bediente man sich sogenannter Monats- und Jahresbogen. Die Monatsbogen enthielten Spalten für die einzelnen Einnahmen- und Ausgabenpositionen des Gliederungsschemas sowie Zeilen für die Eintragungen der einzelnen Tage des Monats und für die Bildung von Monatssummen. Die Summen aus den 12 Monatsbogen wurden in die Jahresbogen übernommen, die die gleiche Spalteneinteilung wie die Monatsbogen aufwiesen, wobei jedoch an die Stelle der Tageszeilen Monatssummenzeilen und an Stelle der Monatssummenzeilen Jahressummenzeilen traten.

Um die gewünschten Ergebnisse zu erlangen, war eine Reihe von Ergänzungen und Bereinigungen der Angaben der Haushaltungen in den Statistischen Ämtern erforderlich, die teilweise monatlich, teilweise aber erst am Jahresende durchgeführt wurden. (Diese Arbeiten sind im Abschnitt 7c—g¹ genauer beschrieben.) Die Zusammenstellung der bereinigten Jahresangaben je Haushaltung zu Durchschnittsergebnissen erfolgte 1949 auf manuellem Wege, indem zunächst Gesamtsummen für jede Einnahmen- und Ausgabenposition aller Haushaltungen einer Gruppe und dann durch Division durch die Zahl der erfaßten Haushaltungen dieser Gruppe Durchschnittswerte gebildet wurden. Bei den Erhebungen 1950/51 wurden die bereinigten Jahressummen je Einnahmen- und Ausgabenposition für jede einzelne Haushaltung zusammen mit den Gruppierungsmerkmalen der Haushaltung in Lochkarten übernommen. Die Tabellierung und Durchschnittswertbildung erfolgte dann maschinell.

b) Der Begriff der Haushaltung

Wie schon erwähnt, ist es das Ziel der Wirtschaftsrechnungen, die Einnahmen und Ausgaben privater „Haushaltungen“ festzustellen und nachzuweisen. In den Auswahlrichtlinien war durch

die Abgrenzung der wichtigsten Merkmale der zu untersuchenden Haushaltungen in groben Zügen eine Art Begriffsbestimmung der Erhebungseinheit „Haushaltung“ gegeben worden. Dieser Begriff ist aus erhebungstechnischen Gründen relativ weit gefaßt worden, da in vielen Fällen eine Unterscheidung zwischen Ausgaben für Haushaltungsmitglieder und solchen für Haushaltungsfremde nicht von vornherein möglich war. Die genaue Definition der Haushaltung ist auch erst bei der Aufbereitung zur Gliederung der Einnahmen und Ausgaben sowie bei der Gruppierung der Haushaltungen nach der Haushaltsungsgröße von Bedeutung. Als Haushaltung im Sinne dieser Erhebung wurde dabei eine Gemeinschaft von Personen verstanden, die miteinander verwandt sind und ständig zusammen wohnen und die im übrigen entweder voll oder teilweise im Rahmen der gemeinsamen Hauswirtschaft versorgt werden. Erwachsene Kinder mit eigenem Einkommen und sonstige verwandte Personen, die nur zum Teil im Rahmen der Hauswirtschaft versorgt wurden, sind nur dann als Haushaltungsmitglieder gezählt worden, wenn sie über den Teil ihrer eigenen Mittel, der nicht in die Haushaltsungskasse floß, Rechnung im Sinne der Erhebung legten. Andernfalls wurden sie wie Kostgänger behandelt, die ebenso wie Untermieter und Dienstpersonal nicht zur Haushaltung zählten. Kinder, die nicht ständig in der Haushaltung wohnten, wie Studenten und im Pensionat lebende Schüler, galten ebenfalls nicht als Haushaltungsmitglieder.

c) Die Gliederung der Einnahmen und Ausgaben

Um einen Überblick über die Einkommens- und Verbrauchsverhältnisse der untersuchten Haushaltungen zu erhalten und eventuelle Gesetzmäßigkeiten feststellen zu können, ist es erforderlich, die Einzelangaben in den Haushaltsbüchern zu klassifizieren. Das Gliederungsschema, nach dem die Erhebungen der Nachkriegszeit aufbereitet wurden, baut aus Vergleichsgründen in seinen Grundzügen auf denjenigen der Erhebungen 1927/28 und 1937 auf. Abgesehen von nicht sehr bedeutsamen Umgruppierungen einzelner Positionen ist die heutige Gruppierung jedoch detaillierter als diejenige der Vorkriegszeit. Auch bei der Erhebung 1950/51 sind gegenüber 1949 einige Erweiterungen und Abänderungen in der Gliederung der Einnahmen und Ausgaben vorgenommen worden, die im einzelnen aus der im Anhang abgedruckten Systematik (s. S. XXXI) ersichtlich sind. Das Gliederungsschema umfaßte 1949 240 Positionen, 1950/51 276 Positionen.

Die Einnahmen

Die Einnahmen der Haushaltungen waren 1949 in 25, 1950/51 in 26 Einzelpositionen aufgegliedert. Die Gruppierung erfolgte nach Einkommensquellen und teilweise auch nach Einkommensempfängern. Die Tiefengliederung war dabei der Bedeutung der einzelnen Einkommensquellen für die hier untersuchten Haushaltungen angepaßt. Am ausführlichsten wurden deshalb die Arbeitseinkommen der Haushaltungsmitglieder nachgewiesen. Außer der Gliederung dieser Einkommen nach der Stellung der Einkommensempfänger zum Haushaltungsvorstand wurde das Arbeitseinkommen des Haushaltungsvorstandes nach solchem aus Hauptberuf, ständigem Nebenerwerb und gelegentlichem Nebenerwerb, das der Ehefrau nach solchem aus regelmäßiger Heimarbeit, sonstiger regelmäßiger Lohnarbeit und Gelegenheitsarbeit unterteilt. Die übrigen Einkommen, die bei den Arbeitnehmerhaushaltungen keine so große Rolle spielen, sind weniger fein gegliedert. Es handelt sich dabei zunächst um die Einkommen aus sonstiger Tätigkeit der Haushaltungen, soweit sie in den Haushaltsbüchern erfaßt wurden, also um die Einkommen aus Untervermietung, aus Kostabgabe und aus der Bewirtschaftung eines eigenen Gartens bzw. aus Tierhaltung (sowohl Wert des Eigenverbrauchs als auch Verkaufserlöse). Die Einnahmen aus Kostabgabe schließen auch die Beträge ein, die die im Haushalt lebenden Kinder mit eigenem Einkommen, über das sie keinen Verwendungsnachweis führten, an die Haushaltskasse für Unterkunft und Verpflegung zahlten. Eine besondere Position enthält das Einkommen aus Vermögen wie Zinsen, Dividenden u. ä. Als Einkommensübertragungen wurden die Einkommen aus Versicherungen und Pensionen, Unterstützungen aus öffentlichen Einrichtungen sowie von privaten Stellen gesondert dargestellt. Eine letzte Einkommensposition bilden alle

nicht gruppierbaren Einkommen wie Spielgewinne u. ä. Über die bisher genannten Einkommensarten hinaus standen den Haushaltungen aber auch noch andere Mittel zur Verfügung. Es sind dies die Beträge aus Flüssigmachen von Kapital und aus Schuldenaufnahme. Die Einnahmen aus Flüssigmachen von Kapital wurden untergliedert in abgehobene Spargelder (einschließlich Barbestand am Anfang der Erhebung), Wiedereingang ausgelehener Gelder, Erlöse aus Verkauf und Tausch von Vermögensgegenständen und Sonstiges (u. a. fiktiver Wert für die Wohnungsnutzung im eigenen Haus). Bei Schuldenaufnahme unterschied man die Aufnahme von Warendarlehen und sonstiger Darlehen.

Die Ausgaben

Die Haushaltsausgaben wurden 1949 in 215 und 1950/51 in 250 Positionen nachgewiesen. Die Gruppierung der Ausgaben erfolgte nach dem vorwiegenden Verwendungszweck der erworbenen Waren und Leistungen sowie nach sonstigen Verwendungen der Einnahmen. Dabei wurden vier große Ausgabengruppen unterschieden:

- Ausgaben für die Lebenshaltung
- Sonstige Ausgaben für den Verbrauch
- Steuern und gesetzliche Versicherungen
- Ersparnisse, Ausleihen von Geld, Rückzahlung von Schulden.

Die Ausgaben für die Lebenshaltung

Unter die Ausgaben für die Lebenshaltung sind alle Aufwendungen eingruppiert, die der Lebenshaltung der Haushaltungsmitglieder direkt zugute kamen. Sie wurden in die folgenden neun Bedarfsgruppen eingeteilt:

- Nahrungsmittel
- Genußmittel
- Wohnung
- Hausrat
- Heizung und Beleuchtung
- Bekleidung
- Reinigung und Körperpflege
- Bildung und Unterhaltung
- Verkehr.

Im Rahmen dieser Bedarfsgruppen erfolgte der Nachweis der Ausgaben in sehr ausführlicher Gliederung. Innerhalb der Gliederung nach dem Verwendungszweck wurden die Waren teilweise auch noch nach ihrer stofflichen Zusammensetzung gruppiert. So wurden Nahrungsmittel tierischer und pflanzlicher Herkunft unterschieden, ferner Hausratsgegenstände aus Holz, Textilien, Metall, Porzellan usw., Bekleidungsgegenstände aus Leder und Textilien u. a. Bei Bekleidungsgegenständen wurde ferner eine Unterteilung nach Männer-, Frauen-, Knaben- und Mädchenbekleidung vorgenommen. Zur Knaben- und Mädchenbekleidung zählten solche Bekleidungsstücke, die für Haushaltungsmitglieder unter 18 Jahren angeschafft wurden. Insbesondere bei der Erhebung 1950/51 sollten außerdem Leistungen des Handwerks gesondert nachgewiesen werden. Dies war jedoch nur einschließlich des vom Handwerk gelieferten Materials möglich. Ein besonders feiner Nachweis wurde für Nahrungsmittel geführt, um eine eingehende ernährungsphysiologische Auswertung der Unterlagen zu ermöglichen.

Sonstige Verbrauchsausgaben

Unter den Sonstigen Verbrauchsausgaben sind im großen und ganzen solche Ausgaben nachgewiesen, die zwar ebenfalls zum Verbrauch zu rechnen sind, die aber die Lebenshaltung der Haushaltungen selbst nicht direkt beeinflussen. Sie schließen ein die Aufwendungen für Nichthaushaltungsmitglieder wie Geschenke und sonstige Unterstützungen, Entgelte für Dienstleistungen allgemeiner Art (Arbeitslohn für Hausschneiderin z. B. dagegen unter Bekleidung), aber unter „Geschenken an Angehörige und Verwandte“ auch Taschengeldbeträge, die weniger als 5 DM monatlich ausmachten, falls die betreffenden Haushaltungsmitglieder keine Angaben über die Verwendung der Beträge gemacht haben. Als weitere Posten sind in dieser Ausgabengruppe die Aufwendungen für eigene Bewirtschaftung sowie für ein eigenes Haus, Zinsen für Fremdkapital, Verluste und verschiedene nicht anderweitig unterzubringende Ausgaben enthalten.

Steuern und Versicherungen

Die dritte große Gruppe der Einkommensverwendung umfaßt Zahlungen an den Staat sowie an die Sozialversicherungsträger. Hier sind zunächst die Lohn- und Einkommensteuern in einer Position und in einer weiteren alle übrigen Steuern verbucht. Ferner wurden hier alle gesetzlichen Zahlungen zur Invaliden- und Angestelltenversicherung sowie zur Arbeitslosen- und Krankenversicherung getrennt nachgewiesen. Eine besondere Gruppe bilden die Zahlungen zu privaten Versicherungen.

Ersparnisse, Ausleihen von Geld, Schuldentilgung

Als letzte Gruppe der Verwendungsseite des Haushaltsbudgets werden diejenigen Mittel nachgewiesen, die entweder gespart und ausgeliehen wurden oder zur Schuldentrückzahlung dienten. Unter Ersparnissen wurden neben Einzahlungen auf Konten auch Immobilienkäufe sowie der Barbestand am Ende der Erhebung erfaßt. Bei der Tilgung von Schulden wurden ebenso wie in den entsprechenden Einnahmenpositionen Warendarlehen und andere Darlehen unterschieden.

d) Die Behandlung der Sachbezüge

In Abschnitt 5 c wurde eine ausführliche Aufzählung der erfaßten Sachbezüge gegeben. In den Haushaltsbüchern waren diese Sachwerte im allgemeinen nur art- und mengenmäßig anzugeben, die Bewertung dagegen nahmen die Statistischen Ämter vor. Dabei wurden die Preise zugrunde gelegt, die Haushaltungen in der gleichen Situation beim Kauf der gleichen Ware oder Leistung hätten anlegen müssen. Soweit möglich wurden die monatlichen Durchschnittswerte je gekaufte Mengeneinheit (Ausgabenbetrag dividiert durch eingekaufte Menge) herangezogen, die durch die Erhebung selbst anfielen (Durchschnittswerte gleichartiger Haushaltungen in denselben oder ähnlichen Gemeinden). Falls keine vergleichbaren Käufe vorlagen, kamen die entsprechenden Werte der Einzelhandelspreisstatistik zur Verwendung. Für Waren, deren Qualität nicht eindeutig bestimmbar war, gaben die Haushaltungen Schätzwerte an. Die Wohnungsnutzung im eigenen Haus wurde zum gesetzlichen oder ortsüblichen Mietwert angesetzt. Für die kostenlose Verpflegung von Haushaltungsmitgliedern außerhalb der Haushaltung (Besuch bei Verwandten, Kantinenessen usw.) galten die durchschnittlichen Ernährungsausgaben der untersuchten Haushaltungen im Erhebungsjahr als Bewertungsmaßstab.

Die so ermittelten Werte wurden als fiktive Einnahmen- und Ausgabenposten entsprechend ihrer Zugehörigkeit nach Einkommensquellen bzw. dem Verwendungszweck der Waren und Leistungen in die Haushaltsrechnung eingesetzt. Auf der Einkommensseite interessierte dabei nur der Wert, auf der Ausgabenseite sowohl Wert als auch Menge der Waren. Bei verbilligt bezogenen Waren wurde nur der Betrag, um den die Ware im Vergleich mit dem entsprechenden Durchschnittswert oder Einzelhandelspreis verbilligt war, als fiktiver Einnahmen- und Ausgabenposten angesehen. Sinngemäß wurde bei mietverbilligten Werkwohnungen verfahren. Bei Wohnungen im eigenen Haus wurden die fiktiven Beträge um die tatsächlichen Aufwendungen gekürzt. Erzeugnisse aus eigener Bewirtschaftung oder Deputate, die die Haushaltung verkaufte, berührten die Sachwertrechnung nicht. Sie wurden mit ihrem Verkaufserlös unter der entsprechenden Einnahmenposition nachgewiesen.

e) Vorübergehende Abwesenheit von Haushaltungsmitgliedern und Anwesenheit von Haushaltungsfremden

Die vorübergehende Abwesenheit von Haushaltungsmitgliedern und die Anwesenheit von Haushaltungsfremden machten eine Reihe von Ergänzungen, Kürzungen und Umbuchungen in den Haushaltsrechnungen erforderlich, die am Jahresende in den Statistischen Ämtern vorgenommen wurden. Durch die Anwesenheit von haushaltungsfremden Personen sind die Ausgaben für die Lebenshaltung zunächst überhöht, während durch die Abwesenheit von Haushaltungsmitgliedern Teile des Verbrauchs fehlen können. Da durch beide Vorgänge nicht sämtliche Bedarfsgruppen gleichmäßig berührt werden, ergibt sich daraus ferner eine Verzerrung der Ausgabenstruktur. Im all-

gemeinen beschränken sich die Aufwendungen der Haushaltungen für familienfremde Personen auf Güter der Ernährung, so daß insbesondere deren Anteil an den Gesamtausgaben für die Lebenshaltung zu hoch erscheint. Dies gewinnt besondere Bedeutung, wenn es sich bei anwesenden familienfremden Personen um Dienstpersonal oder Kostgänger handelt, die ständig in der Haushaltung verpflegt werden. Zu gering erscheinen dagegen insbesondere die Ernährungsausgaben bei vorübergehender Abwesenheit von Familienangehörigen. Bei unentgeltlicher Verpflegung außerhalb der Haushaltung fehlen diese Beträge vollständig in der Haushaltsrechnung, während in anderen Fällen die Ausgaben zwar nachgewiesen werden, aber nicht in der gewünschten Gliederung.

Korrekturen wurden in einer Haushaltsrechnung nur dann vorgenommen, wenn die genannten Vorgänge ein größeres Gewicht hatten. So unterblieben Umrechnungen, wenn die An- oder Abwesenheit pro Person weniger als 10 Tage betrug. Einzelne Mahlzeiten, die Haushaltungsmitglieder regelmäßig außerhalb der Haushaltung einnahmen oder aber an denen Familienfremde in der Haushaltung teilnahmen, wurden dabei mit Prozentzahlen einer vollen Tagesverpflegung angesetzt und zwar: 1. Frühstück = 15 vH, 2. Frühstück = 20 vH, Mittagessen = 30 vH, Vesper = 15 vH, Abendbrot = 20 vH. Die Korrekturen bestanden zunächst aus einer Reduzierung der Ernährungsausgaben um die Kostenanteile der anwesenden Familienfremden und einer Erhöhung der Ernährungsausgaben um die entsprechenden Beträge für vorübergehend abwesende Familienangehörige. Dabei wurden alle einzelnen Nahrungs- und Genußmittelarten nach Menge und Wert berücksichtigt.

Die Beträge, um die die Ernährungsausgaben gekürzt wurden, wurden, wenn es sich um Gäste handelte, als „Unterstützungen an Haushaltungsfremde“, bei Dienstpersonal unter „Aufwendungen für Dienstpersonal“ umgebucht. Bei Kostgängern erfolgte eine Aufrechnung mit den Einnahmen aus Kostabgabe.

Die Erhöhung der Ernährungsausgaben bei vorübergehender Abwesenheit von Familienmitgliedern zog ebenfalls Gegenbuchungen nach sich. Wenn Haushaltungsmitglieder kostenlos oder zu einem unter dem Wert der empfangenen Verpflegung liegenden Betrag außerhalb der Haushaltung verpflegt wurden, haben sie dadurch ein zusätzliches Einkommen erlangt. Demgemäß mußten die betroffenen Einnahmepositionen um die entsprechenden Beträge ergänzt werden. Dies erfolgte beim Besuch bei Verwandten unter der Position „Unterstützungen und Geschenke von privaten Stellen“, bei einem Krankenhausaufenthalt unter der Position „Einnahmen aus Versicherungen“, bei Kantinenessen unter „Arbeitseinkommen“ und bei Schulspesungen unter „Unterstützungen aus öffentlichen Einrichtungen“. Eventuelle Zuzahlungsbeträge wurden aufgerechnet. Bei Urlaubsreisen, bei denen Ernährungs- und sonstige Ausgaben in einer Pauschalsumme gezahlt und in den Haushaltsbüchern nachgewiesen wurden, fand eine entsprechende Kürzung der Ausgabenposition „Ferien und Erholung“, unter der die Pauschalbeträge zunächst eingruppiert waren, statt.

Bei der Schätzung der anteiligen Beträge, um die die Ernährungsausgaben bei vorübergehender Abwesenheit von Haushaltungsmitgliedern und Anwesenheit von Haushaltungsfremden verändert wurden, wurde unterstellt, daß die Ernährung außerhalb des Hauses mengen- und wertmäßig die gleiche gewesen wäre wie in der Haushaltung, bzw. daß Gäste und Kostgänger bei der Anwesenheit im Haushalt die gleiche Ernährung erhielten wie die Haushaltungsmitglieder im Durchschnitt des gesamten Erhebungsjahres. Von der Erfahrung ausgehend, daß Personen verschiedenen Alters, Geschlechts und Berufs einen unterschiedlichen Nahrungsmittelbedarf haben, wurden die genannten Faktoren bei der Schätzung der Beträge mit Hilfe der Vollpersonenberechnung berücksichtigt (vgl. Abschn. 5 S. XXI). Dabei wurde als eine Vollperson ein Mann mittleren Alters und mittelschwerer Beschäftigung zugrunde gelegt, und die einzelnen Haushaltungsmitglieder sowie die anwesenden Haushaltungsfremden als Prozentzahlen der Einheit Vollperson errechnet. In Verbindung mit der Zeit der vorübergehenden An- bzw. Abwesenheit wurde sodann die Vollpersonenzahl der an den tat-

sächlichen Ernährungsausgaben beteiligten Personen festgestellt (Ist), ferner die Vollpersonenzahl der Haushaltmitglieder für 365 Tage (Soll). Um die sich aus diesen beiden Größen ergebende Relation wurden die Ernährungsausgaben verändert. War das „Ist“ an Vollpersonen größer als das „Soll“, überwog also der Wert der Verpflegung für vorübergehend Anwesende den Wert der Verpflegung für Haushaltmitglieder, fand eine Verminderung der Ernährungsausgaben statt; im umgekehrten Falle wurden die Ernährungsausgaben auf das „Soll“ erhöht. Auf diese Weise ist sichergestellt, daß alle Ausgaben der Lebenshaltung sich auf die gleiche Personenzahl beziehen. Die einzelnen Bereinigungsbeträge wurden über die Vollpersonenanteile der einzelnen Abwesenden bzw. Anwesenden unter Berücksichtigung der jeweiligen Zeiten ermittelt. Für die Errechnung der Vollpersonen wurde eine vom Max Planck-Institut für Arbeitsphysiologie erarbeitete Skala verwendet¹⁾.

Außer den Ernährungsausgaben wurden die Ausgaben für Miete sowie Heizung und Beleuchtung nur bei Untermietern bereinigt unter gleichzeitiger Kürzung der Einnahmen aus Untervermietung. Der auf die Untermieter entfallende Mietanteil wurde unter Zugrundelegung des Quadratmeterpreises für die gesamte Wohnung für die von dem Untermieter bewohnten Räume ermittelt. Der Anteil des Untermieters an den Ausgaben für Heizung und Beleuchtung wurde geschätzt. Bei in der Haushaltung lebenden erwachsenen Kindern, die ein Kostgeld an die Haushaltung abgaben, unterblieb eine Reduzierung der Aufwendungen für Wohnung und Heizung und Beleuchtung und die sich sonst daran anschließenden Umbuchungen, da hier eine genaue Abgrenzung der von der Haushaltung und diesen Kindern in Anspruch genommenen Nutzungen im allgemeinen nicht möglich ist.

f) Zeitliche Abgrenzung der Jahresergebnisse

Weitere Berichtigungen waren zur richtigen zeitlichen Abgrenzung der Jahresergebnisse erforderlich. Diese Periodenabgrenzung betraf sowohl die Einnahmen als auch die Ausgaben. Die Anschreibungen in den Haushaltbüchern erfolgten bei den Einnahmen am Tage des Zahlungseingangs, bei den Ausgaben grundsätzlich am Tage der Marktentnahme.

Dadurch konnte es bei den Einnahmen vorkommen, daß in den Jahresergebnissen z. B. die Lohn- bzw. Gehaltszahlungen für das Erhebungsjahr über- oder unterschritten wurden. Gegebenenfalls wurden hier die zuviel erhaltenen Beträge von den Arbeitseinkommen abgesetzt und entweder als Gehalts- oder Lohnvorschuß unter „Darlehensaufnahme“ oder aber bei Nachzahlungen als „Auflösung von Ersparnissen“ verbucht. Fehlende Beträge wurden zugeschätzt und gleichzeitig als Ersparnisbildung gegengebucht.

Bei den Ausgaben konnte der Zeitpunkt der Marktentnahme nicht in allen Fällen den Eintragungen in den Haushaltbüchern zugrunde gelegt werden. So erfolgte z. B. die Eintragung über die Miete sowie den Licht- und Gasverbrauch stattdessen zum Zeitpunkt der Zahlung. Auch hier konnten entweder mehr oder weniger als 12 Monatsbeträge in den Haushaltsanschreibungen enthalten sein. Bei diesen Posten wurde ebenfalls eine Abgrenzung auf 12 Monate vorgenommen. Eine besondere Schwierigkeit ergab sich bei den Ausgaben für Licht und Gas dadurch, daß die im Erhebungszeitraum verbrauchten Mengen

¹⁾ Vgl. hierzu: Kraut, H., Lehmann, G., u. Bramsel, H., „Vorschlag einer Ernährungsstatistik auf der Grundlage des Nahrungsbedarfs der einzelnen Berufe“, Arb.-Physiol. 10, 440, 1939.

nicht denen entsprachen, für die Zahlungen geleistet wurden. Ähnliche Abgrenzungsprobleme lagen auch vor bei Rundfunk- und Zeitungsgebühren, Beiträgen zu Sozialversicherungen und Krankenkassen usw. Soweit erkennbar, wurden alle derartigen Zahlungen auf 12 Monate umgerechnet.

g) Durchlaufende Posten

Als Abschluß der Aufbereitung der Jahresergebnisse wurden dann sämtliche durchlaufende Posten, d. h. Beträge, die in gleicher Höhe auf der Einnahmenseite wie auf der Ausgabenseite erscheinen und den Verbrauch der Haushaltungen nicht beeinflussten, gegeneinander aufgerechnet. Diese Beträge bedeuten lediglich eine Verlängerung des Haushaltbudgets und verursachen u. U. eine zeitliche Verschiebung des Verbrauchs innerhalb des Erhebungsjahres.

Der größte Teil hiervon umfaßt die sogenannten Kapitalkonten. Dabei handelt es sich im einzelnen um folgende Positionen:

Einnahmen	Ausgaben
Abgehobene Spargelder (einschließlich Barbestand am Anfang der Erhebung)	Ersparnisse (einschließlich Barbestand am Ende der Erhebung)
Einmalige Auszahlungen von Versicherungen	Prämien zu privaten Versicherungen (ohne solche zur privaten Kranken- und Unfallversicherung)
Erlöse aus Verkauf und Tausch von Sachwerten	Kauf von Immobilien
Sonstiges (z. B. fiktive Miete im eigenen Haus)	Ausgaben für das Eigenheim, soweit sie den fiktiven Mietbetrag überschreiten
Wiedereingang ausgeliehener Gelder	Ausleihen von Geld
Aufnahme von Warendarlehen	Abzahlungen auf Warendarlehen
Aufnahme von sonstigen Darlehen	Rückzahlung sonstiger Darlehen

Der Saldo aus dieser Aufrechnung wurde auf der Einnahmenseite als „Reineinnahmen aus Vermögensverzehr und Verschuldung“, auf der Ausgabenseite als „Reinausgaben für Vermögensbildung und Entschuldung“ nachgewiesen. Die Saldierung wurde je Haushaltung vorgenommen. Da der Saldo bei einzelnen Haushaltungen auf der Einnahmenseite, bei anderen auf der Ausgabenseite erscheinen kann, ist es möglich, daß im Durchschnitt einer Gruppe von Haushaltungen beide Positionen gleichzeitig vorkommen.

Da diese meist rein finanziellen Vorgänge bisher von der Statistik der Wirtschaftsrechnungen nur am Rande beobachtet worden sind, nämlich hauptsächlich nur insoweit, wie sie den Verbrauch und die Kassenhaltung betrafen, ist anzunehmen, daß im einzelnen nicht alle derartigen Vorgänge erfaßt wurden. So ergaben die bisherigen Erfahrungen mit den Haushaltbüchern, daß sporadische Überweisungen, die zu einer Erhöhung oder Verminderung des Bankkontos führten, nicht immer angegeben wurden. Allerdings dürften die so entstandenen Lücken infolge des geringen Umfangs derartiger Zahlungen bei der Art der bisher in die Wirtschaftsrechnungen einbezogenen Haushaltungen nicht erheblich sein.

Außer bei den Kapitalkonten wurden auch noch in anderen Fällen Saldierungen von Einnahmenposten mit den entsprechenden Ausgabenposten vorgenommen. Diese wurden bereits in Abschnitt 7e erwähnt. Es handelt sich dabei um die Aufrechnung von Kosten, die für Untermieter und Kostgänger entstanden sind. In diesen Fällen stellen die betreffenden Einnahmeposten also Nettobeträge dar, d. h. den Überschuß der Einnahmen über die entsprechenden Ausgaben. Nicht berücksichtigt wurde dabei der Arbeitslohn der Hausfrau für Bedienung usw. sowie der Verschleiß an Möbeln und Hausrat.

C. Die Struktur der Haushaltungen der Erhebung 1949

Das Hauptgliederungsmerkmal für die Haushaltungen und ihren Verbrauch stellt die Aufwandgruppe dar, der sie ihrem Jahresverbrauchsausgabenbetrag nach zugehören. Unter Verbrauchsausgaben werden dabei alle Ausgaben verstanden, welche der Befriedigung der laufenden Lebensbedürfnisse dienen oder (als Geschenk und ähnliches) aus dem eigenen Verbrauch endgültig ausgegliedert werden, also nicht der Kapitalbildung (Versicherungen, Spareinlagen usw.) dienen oder als direkte Steuern dem Staate zufließen. Sodann sind die Haushaltungen nach der

Personenzahl gegliedert, wobei zu beachten ist, daß die in den Tabellen angegebenen vollen Personenzahlen nur eine abgekürzte Angabe darstellen¹⁾. Die Gliederung der in die Aufberei-

¹⁾ Infolge des Hinzukommens und Ausscheidens von Haushaltmitgliedern im Laufe des Erhebungsjahres ergeben sich z. B. für eine „Zwei-Personen“-Haushaltung nicht immer genau zwei volle Anwesenheitsjahre oder 24 volle Anwesenheitsmonate oder 730 Anwesenheitstage. Der Ausdruck „Zwei-Personen-Haushaltung“ bezeichnet theoretisch eine Größenklasse von 1,5 bis unter 2,5 vollen Anwesenheitsjahren. Praktisch sind jedoch die Abweichungen von der vollen Zahl geringfügig, sie betragen im Durchschnitt aller in die Haushaltsgrößenklassen eingereihten Haushaltungen weniger als 0,1 Person.

1. Die durchschnittlichen Jahresverbrauchsausgaben je Haushaltung und je Haushaltungsmittglied
nach Aufwandgruppen und Haushaltungsgröße

Haushaltungen mit ... Personen	Haushaltungen mit Jahresverbrauchsausgaben von														
	unter 2 500 DM			2 500 bis unter 3 600 DM			3 600 bis unter 5 100 DM			5 100 DM und mehr			zusammen		
	Haushaltungen	Durchschnittl. Verbrauchsausgaben		Haushaltungen	Durchschnittl. Verbrauchsausgaben		Haushaltungen	Durchschnittl. Verbrauchsausgaben		Haushaltungen	Durchschnittl. Verbrauchsausgaben		Haushaltungen	Durchschnittl. Verbrauchsausgaben	
		je Haushaltung	je Haushaltungsmittglied		je Haushaltung	je Haushaltungsmittglied		je Haushaltung	je Haushaltungsmittglied		je Haushaltung	je Haushaltungsmittglied		je Haushaltung	je Haushaltungsmittglied
Anzahl	DM		Anzahl	DM		Anzahl	DM		Anzahl	DM		Anzahl	DM		
2	16	2 229	1 115	76	3 076	1 538	55	4 132	2 066	11	6 562	3 281	158	3 601	1 801
3	16	2 204	735	98	3 120	1 040	79	4 158	1 386	35	5 658	1 886	223	3 805	1 268
4	7	2 174	544	75	3 140	785	99	4 253	1 063	49	6 138	1 535	230	4 228	1 057
5 und mehr	1	1 990	362	23	3 167	576	56	4 327	769	47	6 708	1 220	127	4 980	- 906
zusammen	40	2 203	629	272	3 118	891	289	4 218	1 205	142	6 141	1 783	743	4 093	1 169

tung des Jahresergebnisses einbezogenen Haushaltungszahl nach diesen beiden Merkmalen ist in Tabelle 1 dargestellt. Die Kopfzahl der Haushaltungen steigt ziemlich streng parallel mit der Kinderzahl der Haushaltungen, wie dies aus der beigefügten Tabelle 2 für alle Aufwandgruppen hervorgeht; das gleiche trifft auch für die Haushaltungen in den einzelnen Aufwandgruppen zu. 48 vH der in der Jahresaufbereitung erfaßten Haushaltungen

2. Die Haushaltungen

nach Haushaltungsgröße und Zahl der Kinder

Haushaltungen mit ... Personen	Haushaltungen mit ... Kindern (Haushaltungsmittglieder im Alter von unter 15 Jahren)								zusammen
	0	1	2	3	4	5	6	7 und mehr	
2	154	4	—	—	—	—	—	—	158
3	40	183	5	—	—	—	—	—	228
4	10	38	181	1	—	—	—	—	230
5 und mehr	2	7	25	65	21	3	2	2	127
zusammen	206	232	211	66	21	3	2	2	743

waren Arbeiterhaushaltungen, 38 vH Angestelltenhaushaltungen, der Rest Beamtenhaushaltungen. In den Aufwandgruppen verschiebt sich mit steigendem Aufwand das Verhältnis der sozialen Schichten von den Arbeiterhaushaltungen zu den Angestellten- und Beamtenhaushaltungen entsprechend der in unserer Volkswirtschaft gegebenen Einkommensschichtung der Arbeitnehmer überhaupt, wie sie etwa aus der Statistik der Arbeitsverdienste bekannt ist. Stark vertreten in der Zahl der erfaßten Haushaltungen sind die mit eigener Kleinwirtschaft, sei es Gartenbewirtschaftung, Kleintierhaltung oder beides zusammen. Es mag überraschen, trifft aber auch in der feineren Untergliederung der Haushaltungen nach Aufwandgruppen und Haushaltsgrößen zu, daß die Gartenbewirtschaftung und Kleintierhaltung mit steigendem Aufwand nicht an Bedeutung verliert. Vielleicht sind in dieser Beziehung die Verhältnisse noch etwas durch die gerade erst im Abflauen begriffene Verbrauchsrationierung bedingt, unzweifelhaft drückt sich in diesen Zahlen aber doch auch die große Bedeutung aus, welche das Kleingartenwesen und die Kleintierhaltung in den Arbeitnehmerhaushaltungen haben.

Die ausgewiesenen Zahlen über die erfaßten Haushaltungen lassen gleichzeitig auch erkennen, daß die in die Jahresaufbereitung einbezogene Auswahl im Verhältnis zu der Millionenzahl der im Bundesgebiet vorhandenen Arbeitnehmerhaushaltungen sehr klein ist. Auch daraus ergibt sich, daß eine gewisse Vorsicht bei der Verwendung der hier mitgeteilten Haushaltsrechnungs-

3. Die Haushaltungen

nach Aufwandgruppen und sozialer Stellung bzw. Eigenbewirtschaftung

Soziale Stellung bzw. Eigenbewirtschaftung	Haushaltungen mit Jahresverbrauchsausgaben von				
	unter 2 500 DM	2 500 bis unter 3 600 DM	3 600 bis unter 5 100 DM	5 100 DM und mehr	zusammen
Zahl der Haushaltungen					
Haushaltungen von Arbeitern	36	187	118	16	357
Angestellten	8	62	123	93	281
Beamten	1	23	48	33	105
zusammen	40	272	289	142	743
davon:					
ohne Eigenbewirtschaftung	20	102	100	59	281
Gartenland allein	13	82	100	33	228
Kleintierhaltung allein	2	13	12	7	34
Gartenland und Kleintierhaltung	5	75	77	43	200

ergebnisse am Platze ist. Die Erfahrungen mit der statistischen Bearbeitung des Erhebungsmaterials zeigen jedoch, daß schon innerhalb der gleichen Aufwandgruppe die Variation der Ausgabenstruktur gering ist, was sich wohl aus der absolut wirkungsvollen Begrenzung der Ausgabemöglichkeiten durch die Aufwandssumme und aus der ziemlich gleichgelagerten Rangfolge der Bedürfnisse in den einzelnen Haushaltungen erklärt. Gliedert man zusätzlich noch nach der Haushaltsgröße, so vermindert sich die Variation innerhalb der dann gebildeten Gruppen noch erheblich. Außerdem beruhen die Ergebnisse auf der zeitlich sehr breiten Jahreserhebung, welche die monatlich stärker hervortretenden Verschiedenheiten der hauswirtschaftlichen Entschlüsse der Hausfrauen weitgehend ausgleicht. Demgegenüber tritt die Verschiedenheit der Verbrauchsverhältnisse in den sozialen Gruppen (Arbeiter, Angestellte, Beamte) bei Haushaltungen gleicher Aufwandgruppe und Haushaltsgröße etwas zurück, weshalb die Aufbereitung der Jahresergebnisse 1949 in dieser Hinsicht nicht gegliedert wurde. Aus den oben dargestellten Erwägungen heraus kann man unzweifelhaft den Ergebnissen der Haushaltsrechnungen eine weit größere Repräsentationskraft zubilligen, als sie nach der kleinen Zahl der in den einzelnen Haushaltungsgruppen erfaßten Fälle gegeben erscheint. Dies gilt vorzüglich für die beiden mittleren Aufwandgruppen, während in den beiden offenen Flügelgruppen schon in stärkerem Maße heterogene Einflüsse wirksam sind.

D. Die Ergebnisse der Erhebung 1949

1. Die Haushaltseinnahmen und ihre Gliederung

In den Eintragungen über die Einnahmen der in das Jahresergebnis einbezogenen Haushaltungen zeigen sich einige interessante Eigentümlichkeiten, die in der Tabelle 4 zum Ausdruck kommen. So tritt hinsichtlich der Zusammensetzung der Haushaltseinnahmen nach den Einkommensbeziehern sehr klar die mit steigender Aufwandgruppe geringere Bedeutung des Arbeitseinkommens des Haushaltsvorstandes und die demgegenüber steigende Bedeutung des Arbeitseinkommens der übrigen Haushaltsmitglieder zu Tage. Die meist gehegte Vermutung, daß sich der Anteil des Arbeitseinkommens des Haushaltsvorstandes am gesamten Haushaltseinkommen mit steigender Haushaltsgröße verringert, findet in dem gewonnenen Erhebungsmaterial nur eine schwache Stütze, denn diese in der Aufwandgruppe von 2500 bis unter 3600 DM vorhandene Linie findet in keiner anderen Aufwandgruppe ihre Bestätigung. Dagegen deutet sich bei den Haushaltungen gleicher Personenzahl ein sinkender Anteil des Arbeitseinkommens des Haushaltsvorstandes bei steigender Aufwandgruppe an. Die hieraus nahegelegte Folgerung ist, daß die Bedeutung der zusätzlichen Einkommen der Haushaltungen nicht so sehr in Abhängigkeit von ihrer Größe gesehen werden kann, wie bisher vermutet, daß aber das Einrücken in höhere Aufwandgruppen mit steigendem Aufwand in größerem Maße mit verursacht ist durch die durchschnittlich stärkere Mitbeteiligung von weiteren Haushaltsmitgliedern in der Einkommensbeschaffung.

Interessant ist auch der Anteil der Einkommen aus Gartenbewirtschaftung und Kleintierhaltung am Gesamteinkommen; er steigt mit steigender Personenzahl der Haushaltungen und

offenbar auch mit steigender Aufwandgruppe. Die Haushaltungen zeigen offenbar mit steigender Haushaltsgröße eine größere Notwendigkeit zur Beschaffung zusätzlicher Einkommen, wobei gerade die Gartenbewirtschaftung und Kleintierhaltung auch die Möglichkeit der Mitheranziehung der jüngeren Haushaltsmitglieder zur Arbeit bietet. Außerdem tragen offenbar auch bei den hier untersuchten Haushaltungen Renten-, Versicherungs- und Unterstützungseinkommen in den Haushaltungen der oberen Aufwandgruppen mit einem durchschnittlich höheren Anteil zu dem Haushaltseinkommen als in den unteren Aufwandgruppen bei.

Charakteristisch erscheint in diesem Zusammenhang auch die regelmäßige Abstufung der Anteile, die von dem Gesamteinkommen zu Verbrauchsausgaben verwendet werden. Es ist dies abhängig von der Haushaltsgröße in erster Linie, aber auch von der Aufwandgruppe. Es zeigt sich, daß der Anteil des Gesamteinkommens, der für Verbrauchsausgaben verwendet wird, um so größer ist, je größer die Haushaltung ist; es zeigt sich außerdem, daß bei gleicher Haushaltsgröße der Anteil der Verbrauchsausgaben mit steigendem Aufwand sinkt. Hierin tritt zunächst die Wirkung der Lohnsteuersätze hervor, die bekanntlich mit steigender Kinderzahl sinken, wodurch dem Einkommensbezieher ein größerer Teil seines Bruttoeinkommens zum eigenen Verbrauch verbleibt. Es kommt in diesen Abstufungen aber auch die größere Festlegung der Einnahmen durch die laufenden Lebensbedürfnisse bei den Haushaltungen mit größerer Personenzahl und mit geringerem Einkommen zum Ausdruck, die die Abzweigung von Einkommensteilen zu Spar-, Versicherungs- oder sonstigen Kapitalbildungszwecken beschränkt.

4. Die durchschnittlichen Jahreseinnahmen der Haushaltungen
nach Aufwandgruppen, Haushaltsgröße und Einkommensart

Haushaltungen mit ... Personen	Durchschnittliches Jahreseinkommen je Haushaltung									Anteil der Verbrauchsausgaben an den Gesamteinnahmen	
	insgesamt	Arbeitseinkommen				Einnahmen aus sonstiger wirtschaftlicher Tätigkeit ¹⁾		Sonstige Einnahmen ²⁾			vH
		des Haushaltsvorstandes		der übrigen Haushaltsmitglieder							
		DM	vH	DM	vH	DM	vH	DM	vH		
Aufwandgruppe unter 2 500 DM											
2	2 780	2 294	82,6	45	1,6	15	0,5	426	15,3	80,2	
3	2 494	1 997	80,1	100	4,0	34	1,3	363	14,6	88,4	
4	2 343	1 400	59,8	74	3,1	79	3,4	790	33,7	92,8	
5 und mehr	2 103	1 645	78,2	—	—	—	—	458	21,8	94,7	
zusammen	2 572	2 003	77,8	71	2,8	33	1,3	465	18,1	85,7	
Aufwandgruppe 2 500 bis unter 3 600 DM											
2	3 716	3 333	89,7	78	2,1	66	1,8	239	6,4	82,8	
3	3 607	3 161	87,6	90	2,5	59	1,6	297	8,3	86,5	
4	3 582	3 030	84,6	84	2,3	85	2,4	383	10,7	87,7	
5 und mehr	3 647	2 888	81,4	89	2,5	72	2,1	498	14,0	89,2	
zusammen	3 625	3 150	86,9	85	2,3	69	1,9	321	8,9	85,9	
Aufwandgruppe 3 600 bis unter 5 100 DM											
2	5 069	4 227	83,4	295	5,8	89	1,8	458	9,0	81,5	
3	4 816	3 882	80,6	305	6,3	108	2,2	521	10,9	86,3	
4	4 819	3 990	82,8	180	3,8	122	2,5	527	10,9	88,2	
5 und mehr	4 894	4 082	83,4	156	3,2	119	2,4	537	11,0	88,4	
zusammen	4 880	4 023	82,4	232	4,8	111	2,3	514	10,5	86,3	
Aufwandgruppe 5 100 DM und mehr											
2	8 098	5 382	66,5	1 255	15,5	81	1,0	1 380	17,0	81,0	
3	6 659	4 876	73,2	697	10,5	164	2,5	922	13,8	85,0	
4	7 198	5 780	80,3	385	5,4	152	2,1	881	12,2	85,3	
5 und mehr	7 632	5 884	77,1	637	8,4	247	3,2	864	11,3	87,9	
zusammen	7 279	5 561	76,4	613	8,4	181	2,5	924	12,7	85,8	
Alle Aufwandgruppen zusammen											
2	4 397	3 682	83,7	232	5,3	69	1,6	414	9,4	81,8	
3	4 416	3 593	81,3	258	5,9	90	2,1	475	10,7	86,1	
4	4 847	3 980	82,1	189	3,9	115	2,4	563	11,6	87,2	
5 und mehr	5 641	4 513	80,0	321	5,7	157	2,8	650	11,5	88,3	
zusammen	4 755	3 889	81,8	242	5,1	105	2,2	519	10,9	86,1	

¹⁾ Gartenbewirtschaftung und Kleintierhaltung sowie Gewinn aus Kostabgabe. — ²⁾ Gewinn aus Vermietung, Einnahmen aus Versicherungen, Zinsen von Spareinlagen, Unterstützungen und Geschenke, Pensionen und Renten, Reineinnahmen aus Vermögensverzehr und Verschuldung sowie weitere sonstige Einnahmen.

2. Die Gliederung der Ausgaben nach Ausgabengruppen

Um einen Überblick über die Verbrauchszusammensetzung, wie bereits erwähnt, zu bekommen, werden in der Statistik der Haushaltsrechnungen die von den Haushaltungen erworbenen Waren und in Anspruch genommenen Leistungen nach dem Bedürfnis, dem sie dienen und zu dessen Befriedigung sie erworben werden, in sogenannte „Ausgabengruppen“ zusammengefaßt, wie sie in Tabelle 5 angegeben sind. Die Verteilung der Haushaltsausgaben auf diese Bedürfnisgruppen und die Veränderung dieser Verteilung bei veränderten Einkommen (= Gesamtausgaben) oder veränderter Haushaltsgröße stellen mit die wichtigsten Ergebnisse der Wirtschaftsrechnungen dar, leiten sich doch hieraus die Unterlagen zur Beurteilung für wichtige sozialpolitische und wirtschaftspolitische Probleme her.

Aus dem mit dem Erhebungsmaterial der Wirtschaftsrechnungen 1949 gewonnenen Ergebnis lassen sich eine ganze Reihe Regelmäßigkeiten der Verbrauchsausgabengestaltung durch die Haushalte erkennen, zum Teil mit großer Deutlichkeit, zum Teil nur als Tendenz. In den Fällen der ausgeprägten Regelmäßigkeiten läßt sich sogar ein Maßstab der Veränderungen gewinnen, der für diese Fälle aus dem Einzelmaterial noch errechnet werden muß. Ein solches Beispiel stellen etwa die Anteile der Ernährungsausgaben an den Gesamtausgaben dar, die mit steigender Aufwandgruppe der Haushaltungen regelmäßig fallen, aber mit steigender Personenzahl der Haushaltungen regelmäßig steigen. Dabei ist das Maß der Veränderungen bei den tierischen

Nahrungsmitteln anscheinend verschieden von dem der pflanzlichen Nahrungsmittel. Der Anteil der Ausgaben für tierische Nahrungsmittel fällt mit steigendem Aufwand offenbar nicht so stark wie der für pflanzliche Nahrungsmittel, und bei Variationen der Haushaltsgröße verändert sich der Ausgabenanteil für pflanzliche Nahrungsmittel stärker als der für tierische. Ähnlich verhalten sich die Ausgabenanteile für Heizung und Beleuchtung und — allerdings weniger deutlich — für Miete; entgegengesetzt variieren die Ausgaben für Hausrat, Bildung und Unterhaltung, Verkehr und Genußmittel. Eine gewisse Überraschung stellen die Ergebnisse über die Bekleidungs-, Schuh- und Wäscheausgaben dar, bei denen sich zwar eine Erhöhung des Ausgabenanteiles bei steigendem Aufwand deutlich zeigt, innerhalb der Aufwandgruppen aber keine regelmäßige Veränderung entsprechend der Haushaltsgröße zutage tritt. Ähnlich verhält es sich mit den Ausgaben für Reinigung und Körperpflege. Man kann in der Abhängigkeit der Ausgabenanteile von der Personenzahl der Haushaltungen ein Kriterium für die Dringlichkeit des Bedarfs sehen und würde danach die Ausgabengruppen Ernährung (und hierunter besonders die pflanzlichen Nahrungsmittel), Heizung und Beleuchtung und Miete als die dringendsten, Bekleidung und Reinigung und Körperpflege als die nächst dringlichen und die übrigen Ausgabengruppen als die von den Haushalten weniger dringlich empfundenen Bedürfnisse betrachten können.

Ein Urteil aus einem anderen Blickpunkt gewinnt man durch eine andere Gegenüberstellung der Haushaltungsgruppen. Faßt man nämlich die Haushaltungen nach der Aufwandsomme je

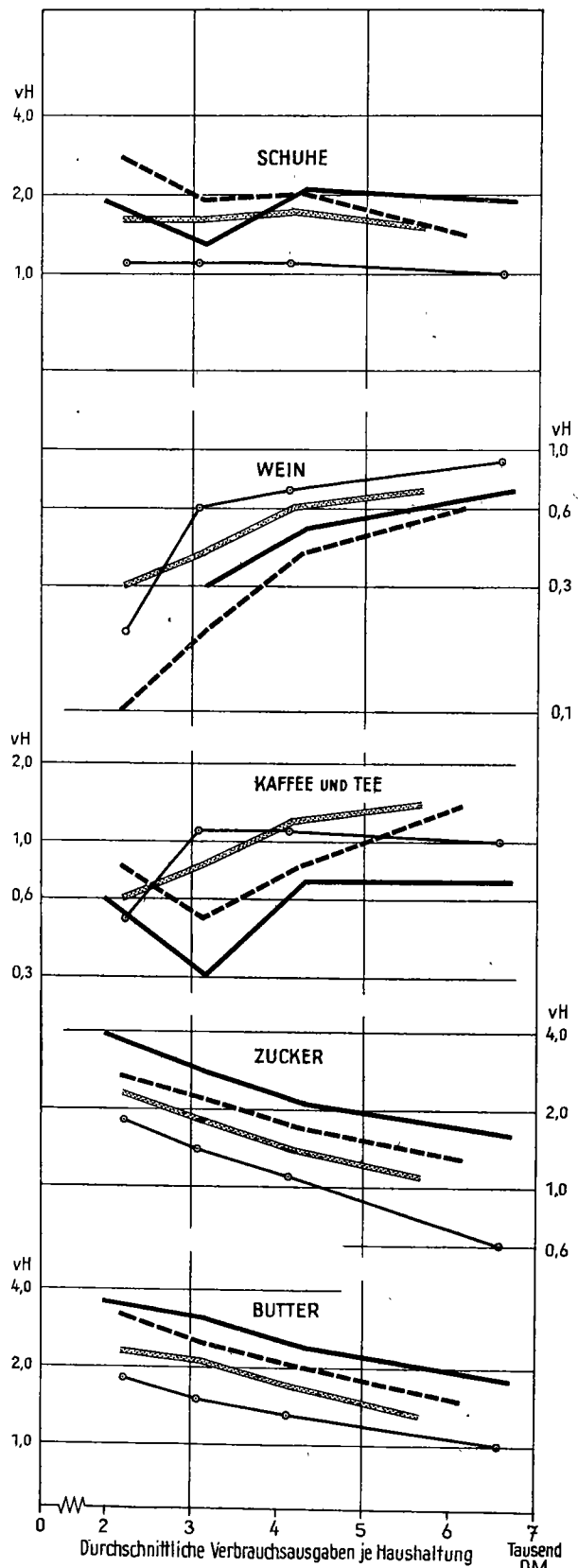
5. Die Ausgaben der Haushaltungen in den Ausgabengruppen nach Aufwandgruppen und Haushaltungsgrößen

Aufwandgruppe	Haushaltungen mit ... Personen	Gesamtausgaben DM	Von 100 DM Gesamtausgaben entfielen auf die Ausgabengruppe												
			Nahrungsmittel			Getränke ¹⁾ und Tabakwaren	Wohnung	Hausrat	Heizung und Beleuchtung	Kleidung, Schuhe, Wäsche	Reinigung und Körperpflege	Bildung ²⁾ und Unterhaltung	Verkehr	Sonst. Verbrauchsausgaben	Steuern, Versicherungen, Sparen
			darunter:	insgesamt	Tierische										
je Haushaltung															
unter 2 500 DM	2	2 780	17,2	16,2	35,4	3,4	7,7	4,3	5,0	8,5	3,1	6,3	2,0	4,5	19,8
	3	2 494	18,7	20,7	41,6	5,1	11,1	3,2	5,1	7,3	3,3	6,1	2,0	3,6	11,6
	4	2 343	21,4	24,6	47,5	3,5	7,5	2,2	5,2	14,4	3,3	4,4	1,3	3,5	7,2
	5 und mehr	2 103	29,2	25,1	55,6	4,4	9,7	1,8	4,9	5,7	2,4	2,8	—	7,4	5,3
	zusammen	2 572	18,7	19,5	40,2	4,1	9,1	3,5	5,1	8,9	3,3	5,8	1,8	3,9	14,3
2 500 DM bis unter 3 600 DM	2	3 716	16,5	14,6	32,9	8,2	8,4	4,2	4,1	9,1	3,5	6,4	2,1	3,9	17,2
	3	3 607	18,6	17,7	38,2	5,5	8,5	4,0	4,3	10,4	3,6	6,4	2,3	3,3	13,5
	4	3 582	20,4	19,8	42,3	3,9	9,1	3,0	4,4	10,1	3,7	6,0	2,0	3,2	12,3
	5 und mehr	3 547	21,4	24,4	48,1	3,9	8,5	1,5	4,9	9,2	3,4	5,6	2,2	1,9	10,8
	zusammen	3 625	18,7	17,9	38,6	5,7	8,6	3,6	4,3	9,9	3,6	6,2	2,1	3,3	14,1
3 600 DM bis unter 5 100 DM	2	5 069	13,4	11,6	26,5	6,3	8,3	5,7	3,5	11,1	4,0	7,4	2,6	6,1	18,5
	3	4 816	15,9	15,0	32,7	6,0	8,7	6,4	3,9	11,4	3,8	6,8	2,7	3,9	13,7
	4	4 819	17,1	17,5	36,3	5,6	8,7	4,8	4,2	12,1	3,9	6,8	2,3	3,5	11,8
	5 und mehr	4 894	18,3	18,9	39,5	5,4	9,0	2,9	4,6	11,3	3,6	6,5	2,2	3,4	11,6
	zusammen	4 880	16,3	16,0	34,1	5,7	8,6	5,0	4,0	11,6	3,9	6,8	2,4	4,2	13,7
5 100 DM und mehr	2	8 098	8,9	8,0	19,0	5,6	7,2	12,5	3,0	10,1	4,0	8,9	4,7	6,0	19,0
	3	6 659	14,0	13,1	28,6	6,0	7,4	8,5	3,6	13,4	4,0	8,0	2,0	3,5	15,0
	4	7 198	13,6	14,0	29,5	5,4	8,3	7,0	4,0	10,9	4,2	7,8	2,4	5,8	14,7
	5 und mehr	7 632	15,2	16,1	33,3	4,4	7,6	4,6	3,9	13,0	4,3	8,9	2,7	5,2	12,1
	zusammen	7 279	13,9	14,0	29,8	5,1	7,7	7,0	3,8	12,2	4,2	8,3	2,6	5,1	14,2
Alle Aufwandgruppen zusammen	2	4 397	14,3	12,8	28,8	6,7	8,1	5,8	3,8	10,0	3,7	7,2	2,6	5,1	18,2
	3	4 416	16,5	15,7	34,0	5,8	8,4	5,9	4,0	11,4	3,8	6,9	2,3	3,6	13,9
	4	4 847	16,8	17,1	35,7	5,1	8,6	5,1	4,2	11,3	3,9	6,9	2,2	4,2	12,8
	5 und mehr	5 641	17,1	18,2	37,4	4,8	8,2	3,6	4,3	12,0	4,0	7,5	2,4	4,1	11,7
	zusammen	4 755	16,3	16,0	34,2	5,6	8,4	5,2	4,1	11,2	3,9	7,0	2,4	4,1	13,9
je Haushaltungsmitglied															
unter 2 500 DM	3	830	18,7	20,7	41,6	5,1	11,1	3,2	5,1	7,3	3,3	6,1	2,0	3,6	11,6
	4	895	20,4	19,8	42,3	3,9	9,1	3,0	4,4	10,1	3,7	6,0	2,0	3,2	12,3
	5 und mehr	902	18,3	18,9	39,5	5,4	9,0	2,9	4,6	11,3	3,6	6,5	2,2	3,4	11,6
	zusammen	894	19,3	19,5	40,9	4,7	9,2	3,0	4,5	10,5	3,6	6,2	2,1	3,4	11,9
unter 2 500 DM	2	1 390	17,2	16,2	35,4	3,4	7,7	4,3	5,0	8,5	3,1	6,3	2,0	4,5	19,8
	3	1 199	18,6	17,7	38,2	5,5	8,5	4,0	4,3	10,4	3,6	6,4	2,3	3,3	13,5
	4	1 207	17,1	17,5	36,3	5,6	8,7	4,8	4,2	12,1	3,9	6,8	2,3	3,5	11,8
	5 und mehr	1 327	15,2	16,1	33,3	4,4	7,6	4,6	3,9	13,0	4,3	8,9	2,7	5,2	12,1
	zusammen	1 243	17,0	17,1	36,0	5,1	8,2	4,5	4,2	11,8	3,9	7,3	2,4	4,0	12,6
2 500 b. u. 3 600 DM	2	1 846	16,5	14,6	32,9	8,2	8,4	4,2	4,1	9,1	3,5	6,4	2,1	3,9	17,2
	3	1 599	15,9	15,0	32,7	6,0	8,7	6,4	3,9	11,4	3,8	6,8	2,7	3,9	13,7
	4	1 797	13,6	14,0	29,5	5,4	8,3	7,0	4,0	10,9	4,2	7,8	2,4	5,8	14,7
	zusammen	1 730	15,3	14,6	31,6	6,4	8,5	6,0	4,0	10,6	3,9	7,0	2,4	4,6	15,0

¹⁾ Einschließlich Bohnenkaffee und echtem Tee. — ²⁾ Einschließlich Gebühren und Verbandsbeiträge.

DURCHSCHNITTLICHE VERBRAUCHSAUSGABEN JE HAUSHALTUNG UND JAHR in vH der Gesamtausgaben (Logarithm. Maßstab)

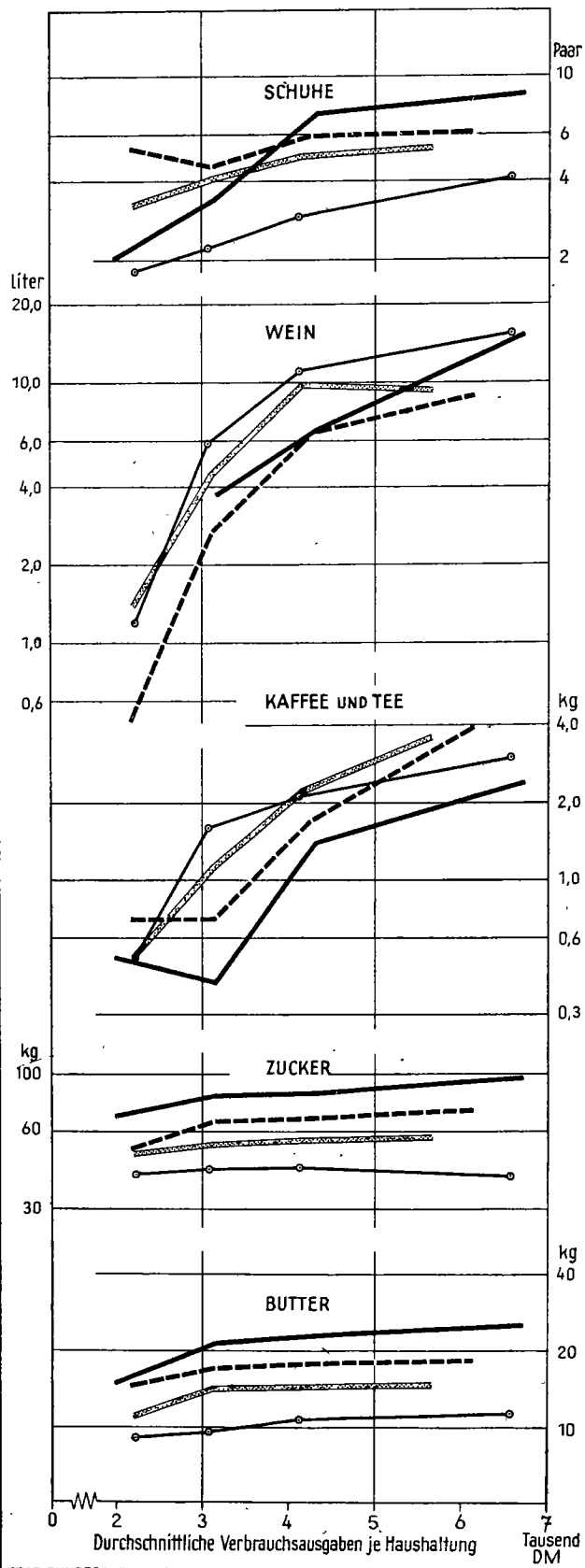
○— 2-Personenhaushalt - - - 4-Personenhaushalt
 ▨— 3-Personenhaushalt — 5 u. mehr-Personenhaushalt



STAT. BUNDESAMT 51-290

DURCHSCHNITTLICH VERBRAUCHTE MENGEN JE HAUSHALTUNG UND JAHR in kg, Paar, Liter (Logarithm. Maßstab)

○— 2-Personenhaushalt - - - 4-Personenhaushalt
 ▨— 3-Personenhaushalt — 5 u. mehr-Personenhaushalt



STAT. BUNDESAMT 51-291

Person zusammen, so erhält man in den sich dann ergebenden Unterschieden der Ausgabengliederung die Veränderung bei steigendem Aufwand unter gleichzeitiger Berücksichtigung der Haushaltsgröße. Diese Zahlen sind im unteren Teil der Tabelle 5 zusammengestellt und ergänzen die oben beschriebenen Zusammenhänge. Man sieht dort, daß die Haushaltungsgruppen mit ungefähr gleicher Aufwandsomme je Haushaltungsmitglied in den soeben als dringlichste Bedarfsgruppen bezeichneten Aufwandgruppen eine leichte Tendenz zur Verringerung der Ausgabenanteile bei steigender Aufwandsomme und Kinderzahl aufweisen; dagegen zeigt sich nun in den als weniger dringlich anzusehenden Ausgabengruppen eine regelmäßige Anteilsveränderung über die Aufwandgruppen und Haushaltsgrößenklassen im Sinne steigender Anteile mit steigendem Aufwand je Haushaltung.

3. Die Verbrauchsmengen und Verbrauchsausgaben bei den einzelnen Waren

Was eben über die Ausgabengruppen hinsichtlich der Abhängigkeit ihrer relativen Höhe von der Aufwand- und von der Haushaltsgröße gesagt wurde, gilt analog auch für die einzelnen Waren und Warengruppen, die zu Ausgabengruppen zusammengefaßt sind. Hier sind es vor allem marktwirtschaftliche Gesichtspunkte, unter welchen das Verhalten der Haushaltungen gegenüber den einzelnen Waren betrachtet wird. Und zwar interessiert zunächst die Verbrauchsmenge und der verausgabte Geldbetrag für sich, aber auch die Richtung und das Maß ihrer Veränderung bei einer Veränderung der Wirtschaftslage der Haushaltungen, ausgedrückt durch Veränderungen des ausgabefähigen Einkommens oder — bei gleichbleibender Aufwandsomme — der Zahl der Haushaltungsmitglieder.

Die Jahresaufbereitung 1949 ist leider nur in der Lage, bei einer beschränkten Zahl von Waren einen Mengennachweis zu liefern, da nicht für alle Ausgabengruppen eine Aufbereitung des Verbrauchs an einzelnen Waren nach Menge und Wert erfolgte. Es ist dies unzweifelhaft ein Mangel der Statistik, denn in wohl gleichem Maße wie der Butter-, Milch- oder Fleischverbrauch wichtig für die Verbrauchsforschung ist beispielsweise der Wäsche-, Anzug-, Seifen- oder Fahrradbedarf der Haushaltungen. Bei den künftigen Auswertungen soll versucht werden, diese Lücke in den Ergebnissen zu schließen. An den Schaubildern auf Seite XVIII werden einige Beispiele für die Veränderungen des Haushaltsverbrauchs an einzelnen Waren bei verändertem Einkommen und veränderter Haushaltsgröße gezeigt.

4. Die Unterschiede in den Haushaltseinnahmen und -ausgaben nach Gemeindegrößenklassen

Bei der Untersuchung der Verschiedenheiten im Verbrauch der in die Erhebung einbezogenen Hauswirtschaften nach der Höhe des Jahresaufwandes und nach der Haushaltsgröße hat sich als Hauptergebnis gezeigt, daß die Einnahmen sowohl wie die Ausgaben in ihrer Zusammensetzung nach Einnahmequellen und ihrer Verteilung auf Ausgabengruppen sich meist regelmäßig abtufen von Aufwandgruppe zu Aufwandgruppe und nach der Zahl der Haushaltungsmitglieder. Ein weiterer Gesichtspunkt, dem im Rahmen der Aufbereitung der Wirtschaftsrechnungsbücher der erfaßten Haushaltungen nachgegangen wurde, ist die Frage, ob sich auch gewisse regelmäßige Unterschiede in der Einnah-

men- und Ausgabengliederung zwischen Haushaltungen zeigen, welche in Gemeinden verschiedener Größe wohnen. Es ist bekannt, daß der Umstand, ob Menschen in einer meist durch kleine Gemeindegrößen charakterisierten ländlichen oder aber in städtischer Umgebung leben, in vielfacher Hinsicht von Einfluß auf die Lebensgestaltung ist. Es liegt nahe, dies auch hinsichtlich der Haushaltsführung zu erwarten.

Die 743 Haushaltungen, welche über das ganze Jahr 1949 Haushaltungsbücher ausgefüllt haben, lebten zu 16 vH in Gemeinden mit weniger als 5000 Einwohnern, zu annähernd dem gleichen Prozentsatz (17 vH) in Gemeinden zwischen 5000 und 20000 Einwohnern, zu 23 vH in sogenannten Mittelstädten (das sind Gemeinden zwischen 20000 und 100000 Einwohnern) und zu 44 vH in den Großstädten.

Unterscheidet man zusätzlich nach den — wie vorstehend geschildert — für die Gestaltung der Hauswirtschaft wichtigen Merkmalen der Aufwandshöhe und der Haushaltsgröße, so ergibt sich, daß die in die Jahresauswertung einbezogenen Haushaltungen sich in allen Gemeindegrößenklassen einigermaßen gleichmäßig auf die beiden in diesem Zusammenhang unterschiedenen Aufwandgruppen (Haushaltungen mit Jahresausgaben unter 3600 DM und solche mit Jahresausgaben von 3600 DM und mehr) verteilen (Tab. 6). Dagegen differieren die untersuchten Haushaltungen nach der Mitgliederzahl charakteristisch in der Weise, daß die Haushaltungen der niedrigeren Aufwandgruppe in allen Gemeindegrößenklassen kleinere Mitgliederzahlen im Durchschnitt aufweisen als die Haushaltungen der oberen Aufwandgruppe. Außerdem sinkt in beiden Aufwandgruppen gleichmäßig die durchschnittliche Personenzahl je Haushaltung mit steigender Gemeindegröße ab. Diese Unterschiede sind für die weitere Beurteilung der Ergebnisse von Bedeutung.

Betrachtet man zunächst die Einnahmen der Haushaltungen, so erkennt man, daß innerhalb der Haushaltungen gleicher Aufwandgruppen die Anteile des Arbeitseinkommens des Haushaltungsvorstandes am gesamten Haushaltseinkommen sich nach der Gemeindegröße regelmäßig abtufen. Der genannte Anteil ist in den kleinen Gemeinden am geringsten und in den Großstädten am höchsten, was besagt, daß die sonstigen Einkommen bei in kleineren Gemeinden wohnenden Haushaltungen im allgemeinen eine größere Bedeutung haben als in den Haushaltungen, welche in größeren Gemeinden wohnen. Eine Aufgliederung dieser sonstigen Einkommen nach ihrer Herkunft zeigt, daß die Einnahmen aus Unterstützungen aller Art, aus Versicherungen (hierunter werden auch die Sozialrenten, Unfallrenten usw. gezählt) und aus eigener Bewirtschaftung mit steigender Gemeindegröße in den Haushaltungen abnehmen. Eine Umrechnung der Zahlen je Haushaltung, aus denen diese Regelmäßigkeiten zu erkennen sind, auf Zahlen je Haushaltungsmitglied bestätigt die Gültigkeit dieser Abstufungen auch bei Ausschaltung der verschiedenen Haushaltsgrößen in den einander gegenübergestellten Haushaltungsgruppen (Tab. 7).

Eine gewisse Überraschung dürfte wohl die aus den Ergebnissen abzuleitende Erkenntnis darstellen, daß die Verteilung der Ausgaben der in die Erhebung einbezogenen Haushaltungen auf die Ausgabengruppen in den verschiedenen Gemeindegrößenklassen keine deutlichen Unterschiede zeigt. Wohl scheint zum Beispiel eine leichte Tendenz zutage zu treten, daß die Ernährungsausgaben in den größeren Gemeinden im Durchschnitt einen etwas geringeren Anteil der Gesamtausgaben der

6. Verteilung der erfaßten Haushaltungen auf Gemeindegrößenklassen und Aufwandgruppen

Aufwandgruppe	In allen Gemeinden		davon in Gemeinden mit ... Einwohnern							
	Haushaltungen	Durchschnittliche Personenzahl	unter 5 000		5 000 bis unter 20 000		20 000 bis unter 100 000		100 000 und mehr	
			Haushaltungen	Durchschnittliche Personenzahl	Haushaltungen	Durchschnittliche Personenzahl	Haushaltungen	Durchschnittliche Personenzahl	Haushaltungen	Durchschnittliche Personenzahl
unter 3 600 DM	312	3,1	60	3,4	58	3,4	83	3,1	111	2,9
3 600 DM und mehr	431	3,8	61	4,2	71	4,0	85	3,8	214	3,7
zusammen	743	3,5	121	3,8	129	3,7	168	3,5	325	3,4

7. Zusammensetzung der Einnahmen je Haushaltung nach Gemeindegrößenklassen und Aufwandsgruppen

Einnahmen	In Gemeinden mit ... Einwohnern				Zusammen
	unter 5000	5000 bis unter 20000	20000 bis unter 100000	100000 und mehr	
Aufwandsgruppe unter 3 600 DM in DM					
Gesamteinkommen	3 332	3 355	3 557	3 597	3 490
in vH					
davon:					
Arbeitseinkommen des Haushaltungsvorstandes aus Hauptberuf	80,7	82,9	84,7	88,5	85,0
Sonstige Arbeitseinkommen aller Haushaltungsmitglieder	3,1	4,6	3,1	3,1	3,4
Andere Einkommen	14,2	10,5	10,2	7,3	9,9
Einkommen aus Vermögensverzehr und Verschuldung ..	2,0	2,0	2,0	1,1	1,7
Aufwandsgruppe 3 600 DM und mehr in DM					
Gesamteinkommen	5 369	5 621	5 713	5 756	5 671
in vH					
davon:					
Arbeitseinkommen des Haushaltungsvorstandes aus Hauptberuf	75,7	75,6	79,1	80,5	78,8
Sonstige Arbeitseinkommen aller Haushaltungsmitglieder	9,2	7,5	5,4	7,7	7,4
Andere Einkommen	12,4	13,0	11,6	9,1	10,7
Einkommen aus Vermögensverzehr und Verschuldung ..	2,7	3,9	3,9	2,7	3,1

Haushaltungen absorbieren als in den kleineren Gemeinden; diese Abstufung tritt aber keineswegs deutlich und gleichmäßig in beiden Aufwandsgruppen hervor, so daß der Eindruck nicht überzeugt (Tab. 8). Deutlich zeigt sich lediglich die starke Abstufung der Mietausgaben, deren Streuung nach Gemeindegrößenklassen sich auch aus den Ergebnissen der Wohnungszählung 1950¹⁾ im gleichen Sinne ergab wie hier aus den Wirtschaftsrechnungserhebungen. Die Ausgaben der Haushaltungen für Heizung und Beleuchtung variieren analog zwischen den Gemeindegrößen, so daß die Ausgabenanteile um so höher sind, je größer die Wohngemeinde der Haushaltungen ist. Soweit die hierdurch bedingten Mehrausgaben in den größeren Gemeinden nicht durch die erwähnten geringeren Ausgabenanteile bei Ernährung

¹⁾ Vgl.: „Wirtschaft und Statistik“, 4. Jg. N. F., Heft 2, Februar 1952, S. 58.

ausgeglichen werden, erfolgt die erforderliche Einsparung offenbar nicht einheitlich bei der einen oder anderen Ausgabengruppe, sondern von Haushaltung zu Haushaltung verschieden, so daß sich bei keiner der anderen Ausgabengruppen ein deutlich anderes Verhalten der Haushaltungen in den größeren oder kleineren Gemeinden erkennen läßt. Der in den Merkmalen für die Auswahl der in die Erhebung einbezogenen Haushaltungen festgelegte Charakter als aus gewerblicher Tätigkeit unterhaltene Haushaltungen von bestimmter Größe und begrenztem Aufwand bestimmt offenbar die Ausgabengestaltung weit stärker als die in der Größe der Wohngemeinde zum Ausdruck kommenden allgemeinen Umweltsbedingungen.

Wenn auch so die große Gliederung der Ausgaben in den Haushaltungen gleicher sozialer Lage zwischen den Wohngemeinden verschiedener Größe wenig variiert, so heißt dies nicht, daß nicht im einzelnen doch manch charakteristischer Unterschied besteht. Dies erkennt man, wenn man den Ausgabenbetrag für einzelne Waren oder Bedürfnisgruppen ins Auge faßt und seine Abstufung, insbesondere seinen Anteil an den Gesamtausgaben der Haushaltungen in den verschiedenen Gemeindegrößen betrachtet. In der beigegebenen Übersicht 9 sind für einige solche spezielle Ausgabenarten die Zahlen zusammengestellt. Man ersieht daraus, daß sich die Haushaltungen den aus ihrer Umgebung resultierenden Marktgegebenheiten stark anpassen und dabei doch wieder einen Ausgleich herbeiführen, welcher zu der bereits geschilderten weitgehenden Gleichförmigkeit der Ausgabengestaltung in den großen Bedürfnisgruppen führt. Milch hat zum Beispiel im Haushalt offenbar eine um so größere Bedeutung, je kleiner die Wohngemeinde einer Haushaltung ist, woran — wie sich aus der Je-Haushaltungsmitteln-Berechnung zeigt — auch die unterschiedliche Haushaltsgröße nichts maßgebend ändert. Für Fisch dagegen gibt die großstädtische Haushaltung je Haushaltungsmitteln nahezu doppelt so viel aus wie die Haushaltung in ländlichen Gemeinden. Bei Holz und Kohle wiederholt sich die gleiche Gegenläufigkeit der Abstufung, wobei wieder der Umstand maßgebend sein dürfte, daß es das eine eben in den kleineren Gemeinden reichlich und wahrscheinlich auch billig gibt (Milch, Holz), während das andere in den Städten wohlfeiler ist. Daß aber auch andere Gründe für die Ausgabengestaltung im einzelnen maßgebend sind, zeigt das Beispiel „Frischgemüse“. Denn obwohl hier auf dem Land die Haushaltungen die Vorteile der nahen Beziehung zum Produzenten genießen, ist der Ausgabenbetrag je Kopf und der Ausgabenanteil an den Gesamtausgaben in den Haushaltungen der größeren Gemeinden deutlich größer als in denen der Landgemeinden. Im einzelnen bietet das durch die Wirtschaftsrechnungen gewonnene Material reiche Möglichkeiten zur weiteren Auswertung in der hier angedeuteten Richtung.

8. Gliederung der Haushaltsausgaben nach Ausgabengruppen in den Gemeindegrößenklassen

Gemeindegrößenklassen (Gemeinden mit ... Einwohnern)	Gesamtausgaben DM	Von 100 DM Gesamtausgaben entfielen auf die Ausgabengruppe											Sonstige Verbrauchsausgaben	Steuern, Versicherungen, Sparen
		Nahrungsmittel:			Getränke ¹⁾ und Tabakwaren	Wohnung	Hausrat	Heizung und Beleuchtung	Kleidung, Schuhe, Wäsche	Reinigung u. Körperpflege	Bildung ²⁾ und Unterhaltung	Verkehr		
		darunter	insgesamt	Tierische										
Aufwandsgruppe unter 3 600 DM														
unter 5 000	3 332	19,9	18,9	41,1	5,3	6,5	4,2	4,0	9,5	3,3	6,8	2,6	3,8	12,9
5 000 bis unter 20 000	3 355	19,1	18,7	40,4	5,5	7,7	3,4	4,1	10,6	3,8	6,5	2,2	3,2	12,6
20 000 bis unter 100 000	3 557	18,3	17,7	37,4	5,8	8,7	4,1	4,6	10,3	3,4	5,8	1,6	3,6	14,7
100 000 und mehr	3 597	18,2	17,7	37,8	5,6	10,1	2,9	4,5	9,1	3,7	6,1	2,2	3,3	14,7
zusammen	3 490	18,7	18,1	38,7	5,6	8,6	3,6	4,4	9,8	3,6	6,2	2,1	3,4	14,0
Aufwandsgruppe 3 600 DM und mehr														
unter 5 000	5 369	15,6	15,0	32,7	5,2	6,1	6,8	3,6	13,1	4,0	7,7	3,8	5,0	12,0
5 000 bis unter 20 000	5 621	15,7	15,6	33,1	5,4	7,4	6,9	3,9	12,7	3,9	7,5	2,2	4,3	12,7
20 000 bis unter 100 000	5 713	14,9	14,9	31,5	5,7	8,2	7,2	4,0	11,9	4,0	7,2	1,9	4,4	14,0
100 000 und mehr	5 756	15,1	15,1	32,0	5,6	9,2	4,7	4,0	11,2	4,0	7,5	2,5	4,6	14,7
zusammen	5 671	15,3	15,1	32,2	5,5	8,3	5,9	4,0	11,8	4,0	7,4	2,5	4,5	13,9
Alle Aufwandsgruppen zusammen														
unter 5 000	4 859	17,2	16,5	35,9	5,2	6,2	5,8	3,7	11,8	3,8	7,4	3,3	4,5	12,4
5 000 bis unter 20 000	4 602	16,7	16,7	35,5	5,4	7,5	5,8	4,0	12,0	3,8	7,2	2,2	3,9	12,7
20 000 bis unter 100 000	4 648	16,3	16,0	33,8	5,7	8,4	6,0	4,2	11,3	3,8	6,6	1,8	4,2	14,2
100 000 und mehr	5 019	15,9	15,8	33,5	5,6	9,4	4,3	4,2	10,6	4,0	7,1	2,4	4,2	14,7
zusammen	4 755	16,3	16,0	34,2	5,6	8,4	5,2	4,1	11,2	3,9	7,0	2,4	4,1	13,9

¹⁾ Einschließlich Bohnenkaffee und echtem Tee. — ²⁾ Einschließlich Gebühren und Verbandsbeiträge.

9. Ausgaben für ausgewählte Waren und Dienstleistungen der Haushaltungen nach Gemeindegrößenklassen und Aufwandgruppen

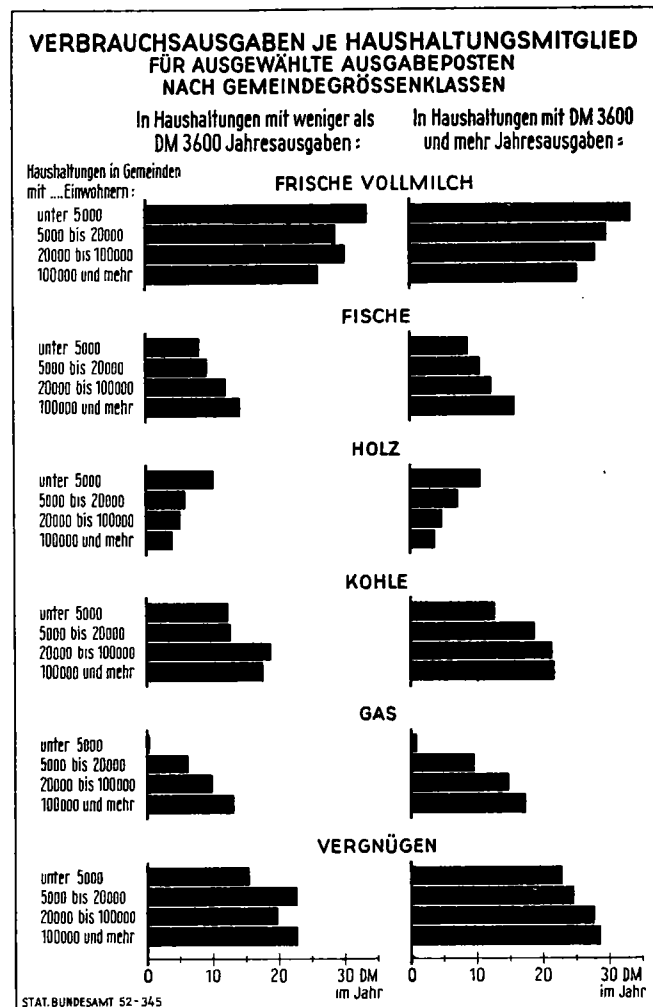
Aufwandgruppe	Gemeindegrößenklassen (Gemeinden mit ... Einwohnern)	Frische Vollmilch	Butter	Fische	Mehl	Frisches Gemüse	Bohnenkaffee und echter Tee	Holz	Kohle	Gas	Druckereien, Schule, Fortbildung	Vergnügungen und Geelligkeiten	Unterstützungen und Geschenke	Aufwendungen f. Eigenbewirtschaftung	Wert der Sachzugänge
in DM je Haushaltsgesamtheit															
unter 3 600 DM	unter 5 000	33,58	25,31	8,11	14,82	14,90	4,72	10,19	12,40	0,35	28,88	15,47	10,77	11,82	39,97
	5 000 bis unter 20 000	23,79	24,79	9,32	12,42	16,20	6,52	5,94	12,72	6,21	22,05	22,69	11,68	8,71	23,66
3 600 DM und mehr	20 000 bis unter 100 000	30,19	22,81	12,11	12,00	19,30	8,55	5,15	18,90	9,94	25,03	19,77	14,70	14,42	41,11
	100 000 und mehr	26,17	23,71	14,28	12,16	21,24	11,88	3,99	17,56	13,14	27,38	22,73	16,05	5,64	15,96
zusammen		29,35	24,05	11,44	12,75	18,42	8,44	6,00	15,89	8,24	26,05	20,44	13,73	9,88	30,21
unter 3 600 DM und mehr	unter 5 000	33,46	23,60	8,81	15,32	16,47	9,21	10,63	12,78	0,88	44,18	22,81	23,93	23,44	82,80
	5 000 bis unter 20 000	29,72	26,97	10,60	16,06	19,58	11,49	7,25	18,78	9,57	45,16	24,53	24,61	17,96	71,88
3 600 DM und mehr	20 000 bis unter 100 000	28,04	24,99	12,34	13,33	23,20	17,95	4,91	21,45	14,88	45,42	27,71	31,66	18,78	72,19
	100 000 und mehr	25,34	26,16	15,79	11,95	23,33	17,42	3,82	21,65	17,36	48,50	28,56	37,51	10,62	39,01
zusammen		27,88	25,68	13,13	13,45	21,59	15,22	5,68	19,74	12,97	46,65	26,81	32,03	15,48	58,00
in vH der Gesamtausgaben															
unter 3 600 DM	unter 5 000	3,5	2,6	0,8	1,5	1,5	0,5	1,1	1,3	0,0	3,0	1,6	1,1	1,2	4,1
	5 000 bis unter 20 000	2,9	2,5	0,9	1,2	1,6	0,6	0,6	1,3	0,6	2,2	2,2	1,2	0,9	2,9
3 600 DM und mehr	20 000 bis unter 100 000	2,7	2,0	1,1	1,1	1,7	0,7	0,5	1,6	0,9	2,2	1,7	1,3	1,3	3,6
	100 000 und mehr	2,1	1,9	1,1	0,9	1,7	1,0	0,3	1,4	1,1	2,2	1,8	1,3	0,5	1,3
zusammen		2,6	2,1	1,0	1,1	1,7	0,8	0,5	1,4	0,7	2,4	1,8	1,2	0,9	2,7
unter 3 600 DM und mehr	unter 5 000	2,6	1,8	0,7	1,2	1,3	0,7	0,8	1,0	0,1	3,4	1,8	1,9	1,8	6,4
	5 000 bis unter 20 000	2,2	1,9	0,8	1,1	1,4	0,8	0,5	1,4	0,7	3,2	1,8	1,8	1,3	5,1
3 600 DM und mehr	20 000 bis unter 100 000	1,9	1,7	0,8	0,9	1,5	1,2	0,3	1,4	1,0	3,0	1,8	2,1	1,2	4,8
	100 000 und mehr	1,6	1,7	1,0	0,8	1,5	1,1	0,2	1,4	1,1	3,1	1,8	2,4	0,7	2,5
zusammen		1,9	1,7	0,9	0,9	1,5	1,0	0,4	1,3	0,9	3,1	1,8	2,2	1,0	3,9

5. Der Verbrauch an Nahrungs- und Genußmitteln nach Vollpersonen

Es ist in den früher in Deutschland durchgeführten Wirtschaftsrechnungserhebungen üblich geworden und entspricht einem international sehr geschätzten Verfahren, daß auf Grund der Aufzeichnungen der Haushaltungen Umrechnungen des Haushaltsverbrauchs auf sogenannte „Vollpersonen“ vorgenommen werden. Diese Umrechnungen gehen von der Tatsache aus, daß die Haushaltsglieder sich nach Geschlecht, Alter, Konstitution und beruflicher Tätigkeit erheblich voneinander unterscheiden können und dementsprechend, da der Lebensbedarf einer Person an Nahrungsmitteln von diesen Merkmalen abhängig ist, in verschieden starkem Maße an dem Verbrauch der Haushaltungen teilhaben. Der Verbrauch einer Haushaltsglieder erscheint bei dieser Betrachtungsweise weitgehend abhängig von den persönlichen Umständen der einzelnen Haushaltsglieder hinsichtlich der oben angeführten Merkmale, und es wird deshalb für erforderlich gehalten, die Verbrauchsnachweisung nicht so sehr auf die nach der Personenzahl unterschiedenen „Haushaltungen“ als Wirtschaftseinheit als auf die „Vollperson“ als Verbrauchereinheit abzustellen. Zu diesem Zweck werden alle Haushaltsglieder nach unter physiologischen Gesichtspunkten aufgestellten Tabellen je nach ihrem Geschlecht, ihrem Alter, der Art ihrer Berufstätigkeit und eventuell ihrer Konstitution im Verhältnis zur „Vollperson“ bewertet. Als „Vollperson“ wird dabei ein männlicher Erwachsener in einem Beruf mittlerer Schwere zugrunde gelegt. Die bei den Wirtschaftsrechnungen vom Statistischen Bundesamt verwendete „Vollpersonenskala“ für die Ernährungsausgaben wurde vom Max Planck-Institut für Arbeitsphysiologie in Dortmund zur Verfügung gestellt, für die übrigen Ausgabengruppen wurde die vor dem Kriege vom Statistischen Reichsamt verwendete Skala benutzt. „Je Vollperson“ erfolgt die Nachweisung des Verbrauchs nach Mengen und Werten, womit man die Verschiedenheiten der Beanspruchung des gemeinsamen Suppentopfes der Haushaltsglieder durch verschieden starke Ernährungsbedürfnisse der Haushaltsglieder, die bei der Nachweisung des Verbrauchs „je Haushaltsglieder“ in gewissem Maße vergleichsstörend wirken, auszuscheiden hofft.

Es überschreitet den Rahmen dieser Ergebnisdarstellung, die Problematik der geschilderten Umrechnung des Haushaltsverbrauchs auf Vollpersonenverbrauch näher zu behandeln. Bei genauerer Prüfung wird offenbar, daß mit der Umrechnung in vieler Beziehung nur eine scheinbar größere Vergleichbarkeit der Ergebnisse von Haushaltsgruppen zu Haushaltsgruppen

erreicht wird. Denn die dem Umrechnungsgedanken zugrunde liegende Verschiedenheit des Nahrungsmittelverbrauchs bei verschiedenenr Alter oder bei in verschiedenen Berufen arbeitenden Personen gilt ja nicht in gleicher Weise bei allen Nahrungsmitteln. Hinsichtlich des Fleischverbrauchs zum Beispiel kann man wohl



10. Erfasste Haushaltungen nach Aufwandgruppen der Vollpersonen (Gesamtaufwand) und Haushaltungsgröße

Haushaltungen mit ... Personen	Haushaltungen mit Jahresverbrauchsausgaben je Vollperson von														
	unter 1 000 DM			1 000 bis unter 1 500 DM			1 500 bis unter 2 200 DM			2 200 DM und mehr			zusammen		
	Haushaltungen	Vollpersonen je Haushaltung ¹⁾	Anteil der Ernährungsausgaben an den Gesamtausgaben je Vollperson	Haushaltungen	Vollpersonen je Haushaltung ¹⁾	Anteil der Ernährungsausgaben an den Gesamtausgaben je Vollperson	Haushaltungen	Vollpersonen je Haushaltung ¹⁾	Anteil der Ernährungsausgaben an den Gesamtausgaben je Vollperson	Haushaltungen	Vollpersonen je Haushaltung ¹⁾	Anteil der Ernährungsausgaben an den Gesamtausgaben je Vollperson	Haushaltungen	Vollpersonen je Haushaltung ¹⁾	Anteil der Ernährungsausgaben an den Gesamtausgaben je Vollperson
2	3	2,1	37,1	40	2,0	41,9	81	1,9	37,8	34	1,8	29,4	158	1,9	35,5
3	13	2,8	46,4	93	2,6	41,4	100	2,5	37,4	22	2,4	28,9	228	2,5	37,8
4	24	3,4	45,5	104	3,2	40,6	82	3,1	35,8	20	2,9	29,3	230	3,1	37,4
5 und mehr	25	4,5	46,6	60	4,0	40,0	35	4,0	34,2	7	3,5	28,6	127	4,1	37,8
zusammen ...	65	3,7	45,4	297	3,0	40,8	298	2,7	36,4	83	2,4	29,0	743	2,9	37,0

¹⁾ Nach der Umrechnungsskala für Ernährung.

sagen, daß der Schwerarbeiter mehr ist als ein Kleinkind, aber hinsichtlich der Milch ist es doch offenbar umgekehrt, und es hat bei solchen Verschiedenheiten der Abstufung hinsichtlich jeder einzelnen Ware beinahe keinen Sinn mehr, mit einheitlichen Umrechnungskoeffizienten für die gesamte Ernährung zu arbeiten, wie dies geschieht. Außerdem ist zu bedenken, daß die Vollpersonenrechnung nur auf den Nahrungsmittelverbrauch mit einiger Begründung angewandt werden kann, während entsprechende Umrechnungsfaktoren für Bekleidung, Hausrat usw. noch weit problematischer sind. Die Verwendung der auf Vollpersonen umgerechneten Ergebnisse der Wirtschaftsrechnungen über den Nahrungsmittelverbrauch bleibt unseres Erachtens deshalb im wesentlichen auf ernährungsphysiologische Untersuchungen beschränkt.

Zum Zwecke der Nachweisung des Nahrungsmittelverbrauchs je Vollperson bedarf es einer Umgruppierung der Haushaltungen. Während die Nachweisungen bei allen vorhergehenden Betrachtungen von Aufwandgruppen je Haushaltung ausgingen, werden für die Vollpersonenrechnung die Haushaltungen nach dem durchschnittlichen Jahresaufwand je Vollperson zusammengefaßt, der etwa dem Nettoeinkommen je Vollperson entspricht. Zu diesem Zwecke wird der Gesamtaufwand je Vollperson aus der Summe der nach verschiedenen Umrechnungskoeffizienten ermittelten Ausgaben für Ernährung und Genußmittel einerseits und die übrigen Ausgabengruppen andererseits gebildet. Bei dieser Umgruppierung der Haushaltungen zeigt sich, daß die Zahl der Vollpersonen je Haushaltung um so mehr hinter der Zahl der natürlichen Personen zurückbleibt, je größer die Haushaltungen werden und je höher ihr Jahresaufwand liegt. Dies ist ein Ausdruck des schon früher gezeigten Umstandes, daß bei den in die Erhebung einbezogenen Haushaltungen die durchschnittliche Mitgliederzahl und damit die Kinderzahl je Haushaltung mit steigender Aufwandgruppe steigt. Faßt man nun die Haushaltungen nach dem Gesamtaufwand je Vollperson zu Aufwandgruppen zusammen (vgl. Tab. 10) und stellt dazu die Ernährungsausgaben fest, welche im Durchschnitt auf eine Vollperson gleicher Gesamtaufwandgruppe entfallen, so ergibt sich, daß diese Ernährungsausgaben in ihrer Höhe deutlich variieren, und zwar negativ korreliert mit der Haushaltungsgröße. Diese Regelmäßigkeit bestätigt das vorstehend dargelegte Ergebnis, daß mit steigender Personenzahl der auf das Haushaltungsmitglied entfallende Teil der Ernährungsausgaben sinkt, auch für die Vollpersonen.

Ausführliche Angaben über verbrauchte Mengen und verausgabte Beträge in DM und in vH der Ernährungsausgaben je Vollperson sind für Nahrungsmittel im Tabellenteil mitgeteilt. Bei der Betrachtung dieser Zahlen ist es erforderlich, die oben ange deuteten Einschränkungen hinsichtlich der „Vollpersonen“ im Auge zu behalten. Der mit steigender Personenzahl stark steigende Milchverbrauch je Vollperson zum Beispiel ist durch die Tatsache bedingt, daß die „Vollperson“ sich in einem 5-Personen-Haushalt in anderem Verhältnis aus dem Erwachsenenverbrauch und dem Kinderverbrauch zusammensetzt als in der 2-Personen-Haushaltung. Ähnliches gilt für die meisten anderen Waren. Es ist also keineswegs aus diesen Zahlen zu folgern, daß der Verbrauch eines erwachsenen Mannes mittlerer Berufsschwere, eben

unserer „Vollperson“, mit verändertem Aufwand und veränderter Haushaltsgröße entsprechend den hier berechneten Zahlen variere, es ist vielmehr stets die Zusammensetzung der in den Gruppen zusammengefaßten Haushaltungen nach der Art der Haushaltungsmitglieder maßgebend. So erklärt sich zum Beispiel der Umstand, daß der Nahrungsmittelverbrauch je Vollperson mit steigender Personenzahl der Haushaltungen (das heißt auch mit steigender Vollpersonenzahl) absolut und relativ steigt, während zum Beispiel der Wurstverbrauch stark sinkt. Und aus den mit steigender Haushaltsgröße sinkenden Ausgaben für alkoholische Getränke je Vollperson — ein anderes Beispiel — kann man keinen Beweis dafür ableiten, daß den Erwachsenen, den eigentlichen Konsumenten solcher Artikel, in einem 5-Personen-Haushalt weniger zukommt als in einem 2-Personen-Haushalt.

6. Die Wohnverhältnisse der Haushaltungen

Im Zusammenhange mit der mit den Wirtschaftsrechnungen in privaten Haushaltungen erstrebten Darstellung der Lebenshaltung bestimmter Bevölkerungskreise spielt die Wohnungsfrage eine besondere Rolle. Die Ausgaben für Wohnungsnutzung sind meist sehr konstant, da einerseits der Wohnraum knapp ist und der einmal errungene Wohnraum auf lange Zeit beibehalten wird, andererseits die Wohnraumpreise infolge der gesetzlichen Preisregulierung sich nicht ändern. Die Haushaltungen müssen deshalb regelmäßig mit einer festen Ausgabe für Wohnungsnutzung rechnen, und die laufenden Ausgaben für den sonstigen Lebensbedarf werden weitgehend mitbestimmt von dem Anteil, den die Miete von dem insgesamt für die Lebenshaltung zur Verfügung stehenden Einkommen absorbiert. Es liegt deshalb im Rahmen der Untersuchungen über die Lebenshaltung der in die Wirtschaftsrechnungen einbezogenen Haushaltungen nahe, die Wohnverhältnisse der Haushaltungen darzustellen und insbesondere den Auswirkungen der variierenden Mietanteile an den Gesamtausgaben auf die übrigen Bedarfsgruppen der täglichen Lebenshaltung nachzugehen.

Von den 743 Haushaltungen waren auf Grund der Angaben auf dem Wohnungsbogen rund 75 vH Inhaber einer Mietwohnung, 7 vH Inhaber einer Dienst- oder Werkswohnung, 6 vH wohnten in einem Eigenheim und der Rest von 12 vH in Untermiete. Zwei Haushaltungen wohnten mietaufloslich. Nach der Wohnungszählung vom Jahre 1950 waren 65 vH der Wohnparteien (die etwa den Haushaltungen gleichgestellt werden können) Wohnungsinhaber oder Wohnungseigentümer, der Rest Untermieter bzw. (knapp 1 vH) noch nicht wohnungsmäßig untergebrachte Familien und Einzelpersonen (Lagerbewohner usw.). Im Vergleich zur Gesamtbevölkerung ist also unter den Haushaltungen der Wirtschaftsrechnerhebung 1949 der Anteil der Untermieter etwas zu gering (Tab. 11).

Die Gliederung der Haushaltungen nach der Zahl der von diesen bewohnten Wohnräume zeigt, daß die Masse der Haushaltungen über 2, 3 oder 4 Räume verfügt, wobei die Küche als Raum mitgezählt wird. Es handelt sich hierbei jedoch nicht

11. Die Wohnverhältnisse der Haushaltungen nach dem Besitzverhältnis der Wohnung, Aufwandgruppen und Größe der Haushaltungen

Aufwandgruppe bzw. Haushaltungsgröße	Eigenheimbesitzer	Hauptmieter in einer		Inhaber einer mietfreien Wohnung	Untermieter und zwar			Von den Haushaltungen hatten zur Verfügung					
		Miet-	Dienst-oder Werks-wohnung		un-	teil-	voll-	1	2	3	4	5	6 u. m.
unter 2 500 DM	—	27	1	—	4	7	1	11	18	8	2	1	—
2 500 bis unter 3 600 DM	11	208	20	—	20	10	3	23	102	98	38	6	—
3 600 bis unter 5 100 DM	16	225	21	—	17	7	3	9	70	104	83	18	5
5 100 DM und mehr	18	97	12	2	9	2	2	1	13	39	53	24	12
zusammen	45	557	54	2	50	26	9	49	203	249	176	49	17
davon Haushaltungen mit ... Personen													
2	8	102	13	—	21	10	4	27	60	46	19	3	3
3	9	177	10	1	17	11	3	17	78	89	34	10	—
4	18	183	16	—	9	3	1	4	50	86	70	13	7
5 und mehr	10	95	15	1	3	2	1	1	15	28	53	23	7

¹⁾ Alle zum Wohnen benutzten Räume einschl. Küche.

durchweg um „Wohnungen“ im Sinne der baulich abgeschlossenen Wohnungseinheit, vielmehr sind stets nur die Räume einer Haushaltung zusammengefaßt worden, die von ihr tatsächlich bewohnt wurden. Die in Anspruch genommene Raumzahl hängt vorwiegend mit der Gliederung der Haushaltungen nach der Haushaltungsgröße zusammen; bei einer Gruppierung nach diesem Merkmal zeigt sich, daß die durchschnittliche Zahl der Wohnräume je Haushaltung mit der Zahl der Haushaltungsmitglieder steigt. Es kommen auf eine 2-Personen-Haushaltung im Durchschnitt 2,5, eine 3-Personen-Haushaltung 2,7, eine 4-Personen-Haushaltung 3,3 und eine 5 und mehr-Personen-Haushaltung 3,8 Räume. Immerhin wohnten noch 49 Haushaltungen, darunter sogar 22 mit 3 und mehr Mitgliedern, in nur je einem Wohnraum. Die Zahl der je Haushaltung zur Verfügung stehenden Räume ist bei den Wirtschaftsrechnungshaushaltungen dennoch durchschnittlich größer als in der Gesamtbevölkerung, was sich in etwas günstigeren Wohndichten auswirkt. Es entfielen auf einen Raum ... Personen:

bei den	in der Wirtschaftsrechnungserhebung 1949	in der Wohnungszählung 1950 ¹⁾
2-Personen-Haushaltungen	0,80	0,96
3-Personen-Haushaltungen	1,09	1,21
4-Personen-Haushaltungen	1,23	1,37
5 und mehr-Personen-Haushaltungen	1,43	1,56

Diese etwas geringere Wohndichte der hier erfaßten Haushaltungen gegenüber der Gesamtbevölkerung dürfte durch den vergleichsweise geringeren Anteil der Untermieter begründet sein, so daß sich deren höhere Wohndichten²⁾ schwächer im Gesamtdurchschnitt der Wirtschaftsrechnungshaushaltungen auswirken.

Einen wichtigen Einblick in die Zusammenhänge der Wohnverhältnisse und der Lebenshaltung bietet die Gliederung der Wohnraumangaben nach den Aufwandgruppen der buchführenden Haushaltungen (Tab. 12). Hinsichtlich der Zusammenfassung nach den mietrechtlichen Gruppen (Eigenheimbesitzer, Wohnungsinhaber, Untermieter) sind in den einzelnen Aufwandgruppen keine deutlichen Unterschiede erkennbar, die Zahl der Eigenheimbesitzer steigt zwar mit steigender Aufwandgruppe, doch sind die Zahlen zu klein, um auf einen diesbezüglichen Zusammenhang schließen zu lassen. Mit Sicherheit aber läßt sich sagen, daß sich die Wohnverhältnisse mit steigender Aufwandgruppe bei den Haushaltungen erheblich verbessern. Dies zeigt sich vor allem in der Tatsache, daß die Wohndichte (Personen je Raum) um so geringer wird, je höher der Lebenshaltungsaufwand der Haushaltung steigt. Dabei ist zu beachten, daß die durchschnittliche Zahl der Personen je Haushaltung mit der Höhe des Lebenshaltungsaufwands steigt. Die Zahl der den Haushaltungen höherer Aufwandgruppen zur Verfügung stehen-

¹⁾ Vgl.: „Wirtschaft und Statistik“, 4. Jg. N. F., Heft 4, April 1952, S. 152. Es handelt sich hierbei zwar um die Wohndichte in Normalwohnungen; da diese jedoch 95 vH des Gesamtwohnungsbestandes ausmachen und den gleichen Prozentsatz der Gesamtbevölkerung umfassen, sind die Zahlen mit denen der Wirtschaftsrechnungserhebung ausreichend vergleichbar. — ²⁾ Vgl.: „Wirtschaft und Statistik“, 4. Jg. N. F., Heft 4, April 1952, S. 154.

12. Die Wohnverhältnisse der Haushaltungen nach Aufwandgruppen

Aufwandgruppe	Haushaltungen	Haushaltungsmitglieder		Räume ¹⁾	Auf einen Raum kamen Personen ¹⁾
		insgesamt	je Haushaltung		
unter 2 500 DM	40	113	2,83	84	1,35
2 500 b. unt. 3 600 DM	272	808	3,19	708	1,23
3 600 b. unt. 5 100 DM	289	1 048	3,63	914	1,15
5 100 DM und mehr	142	593	4,18	552	1,07
zusammen	743	2 622	3,53	2 258	1,16

¹⁾ Alle zum Wohnen benutzten Räume einschl. Küche.

den Räume erhöht sich jedoch noch stärker. Es entfallen im Durchschnitt

in der Aufwandgruppe mit	auf 1 Haushaltung	auf 1 Person
2 500 DM Jahresaufwand	2,1 Räume	0,74 Räume
3 600 bis unter 5 100 DM Jahresaufwand	2,6 Räume	0,82 Räume
5 100 DM und mehr Jahresaufwand	3,2 Räume	0,87 Räume
	3,9 Räume	0,93 Räume

Da die Miete stark von der Zahl der bewohnten Räume abhängig ist, hat die vorstehende Feststellung auch für spätere Ausführungen Bedeutung.

7. Die Mieten

Im Rahmen der monatlichen Eintragungen der Haushaltsausgaben wurden für die untersuchten 743 Haushaltungen auch die Mietausgaben festgestellt. Dabei handelt es sich bei den mietzahlenden Haushaltungen (Inhaber von Mietwohnungen einschließlich Dienst- und Werkswohnungen und Untermieter) um eine relativ einfache Anschreibung der DM-Beträge, wobei lediglich die Mieteinnahmen für eventuelle Untervermietung proportional zum untervermieteten Wohnraum abgesetzt werden mußten. Bei den Eigenheimbesitzern und den Inhabern von mietfreien Wohnungen wurde dagegen der gesetzliche Mietwert der bewohnten Wohnräume festgestellt, auf der Einnahmeseite der Haushaltsbuchführung als Einnahme verbucht und auf der Ausgabeseite als Ausgabe für Wohnungsnutzung eingetragen. Die Angaben für Wohnungsnutzung enthalten bei Untermietern außer der eigentlichen Raummiete auch eventuelle Zuschläge für Möbelbenutzung und Inanspruchnahme von Dienstleistungen des Vermieters, bei den Wohnungsinhabern und Eigenheimbesitzern auch eventuelle Ausgaben für Baunotabgaben, Mietsteuern und Ausgaben für selbst veranlaßte Wohnungsreparaturen. Solche Ausgaben für Wohnungsreparaturen sind von insgesamt rund 70 vH der 743 erfaßten Haushaltungen im Durchschnittsbetrag von 22,51 DM je Haushaltung und Jahr eingetragen worden.

Die durchschnittliche Miete im Monat betrug bei durchschnittlich 3,04 Räumen je Haushaltung 33,20 DM, die Raummiete demnach durchschnittlich 10,92 DM. Nach den Ergebnissen der Wohnungszählung von 1950 betrug das durchschnittliche Mietaufkommen je Raum 10,90 DM³⁾. Es zeigt sich also eine

³⁾ Vgl. Statistik der Bundesrepublik Deutschland, Band 42, Seite 11.

13. Die durchschnittlichen Mietausgaben der Haushaltungen nach Aufwandgruppen, Haushaltungsgröße und Mietanteilen

Haushaltungen mit ... Personen	Haushaltungen mit Mietanteilen an den Verbrauchsausgaben von									
	unter 5 vH		5 bis unter 10 vH		10 bis unter 15 vH		15 vH und mehr		zusammen	
	Haus- haltungen	Durch- schnittliche monatliche Miet- ausgaben	Haus- haltungen	Durch- schnittliche monatliche Miet- ausgaben	Haus- haltungen	Durch- schnittliche monatliche Miet- ausgaben	Haus- haltungen	Durch- schnittliche monatliche Miet- ausgaben	Haus- haltungen	Durch- schnittliche monatliche Miet- ausgaben
	Anzahl	DM	Anzahl	DM	Anzahl	DM	Anzahl	DM	Anzahl	DM
Aufwandgruppe unter 2 500 DM										
2	2	6,67	6	14,49	7	23,82	1	20,25	16	17,95
3	3	7,46	3	15,92	4	20,68	6	36,14	16	23,11
4	1	7,95	4	14,34	2	18,76	—	—	7	14,69
5 und mehr	—	—	—	—	1	17,00	—	—	1	17,00
zusammen	6	7,28	13	14,77	14	21,71	7	33,87	40	19,42
Aufwandgruppe 2 500 DM bis unter 3 600 DM										
2	4	9,66	35	19,22	30	32,10	7	42,77	76	25,97
3	9	9,33	44	20,12	35	31,29	10	42,38	98	25,39
4	4	8,95	30	18,62	32	32,11	9	44,41	75	26,95
5 und mehr	2	8,76	12	18,95	7	33,80	2	48,35	23	25,14
zusammen	19	9,26	121	19,37	104	31,94	28	43,55	272	25,96
Aufwandgruppe 3 600 DM bis unter 5 100 DM										
2	2	12,92	28	27,62	18	40,62	7	56,70	55	35,04
3	6	14,24	35	26,86	28	39,36	10	62,61	79	34,86
4	8	14,06	49	28,04	31	41,65	11	59,20	99	34,63
5 und mehr	5	14,98	25	27,48	19	44,46	7	63,42	56	36,62
zusammen	21	14,22	137	27,55	96	41,35	35	60,52	289	35,16
Aufwandgruppe 5 100 DM und mehr										
2	2	25,64	6	43,76	2	68,43	1	82,54	11	48,47
3	2	11,99	23	37,63	9	52,09	1	70,24	35	40,81
4	2	16,22	26	39,65	19	60,26	2	113,65	49	49,71
5 und mehr	7	19,29	24	40,39	14	70,53	2	88,32	47	48,27
zusammen	13	18,67	79	39,60	44	62,23	6	92,79	142	46,94
Alle Aufwandgruppen zusammen										
2	10	12,91	75	23,94	57	35,05	16	49,94	158	29,88
3	20	10,79	105	26,08	76	36,17	27	49,52	228	30,88
4	15	12,58	109	27,71	84	41,68	22	58,10	230	34,73
5 und mehr	14	16,25	61	30,88	41	50,87	11	65,21	127	38,69
zusammen	59	12,90	350	26,97	258	40,05	76	54,36	743	33,20

recht gute Übereinstimmung in beiden Angaben. Das ebenfalls aus dem Wohnungszählungsmaterial berechnete Mietaufkommen je Mietwohnung von 38,37 DM je Monat kann mit dem hier ermittelten Betrag von 33,20 DM nicht verglichen werden, da es sich dort um Wohnungen im Sinne der baulichen Wohnungseinheit handelt, während hier der Betrag sich auf den von einer Mietpartei (= Haushaltung) bewohnten Wohnraum bezieht. Die durchschnittliche Miete je Haushaltung schwankt natürlich nach verschiedenen Gesichtspunkten, die im nachfolgenden kurz dargelegt werden. Es zeigt sich dabei, daß die Haushaltungsgröße über die parallel abgestufte Zahl der benutzten Wohnräume offenbar einen gewissen Einfluß auf die Wohnungsmiete besitzt, die Aufwandgruppe der Haushaltungen aber das für die Bestimmung der Wohnungsmiete wichtigste Merkmal darstellt (Tab. 13).

Betrachtet man zunächst die Abstufung der Durchschnittsmieten nach der Haushaltungsgröße, so zeigt sich, daß im Durchschnitt aller Aufwandgruppen der Mietbetrag je Haushaltung von rund 29,90 DM bei der 2-Personen-Haushaltung auf rund 38,70 DM bei der 5 und mehr-Personen-Haushaltung gleichmäßig ansteigt. Diese Erhöhung ist jedoch dadurch hervorgerufen, daß die größeren Haushaltungen in den höheren Aufwandgruppen relativ stärker vertreten sind als in den unteren und sich deshalb in den Durchschnittsmieten der größeren Haushaltungen die durchschnittlich höheren Mieten der Haushaltungen höherer Aufwandgruppen stärker durchsetzen als bei den kleineren Haushaltungen. Demgegenüber zeigt die durchschnittliche Miete je Haushaltung in den einzelnen Aufwandgruppen keinen Einfluß der Haushaltungsgröße. Rechnet man die Raummieten für die Haushaltungsgrößenklassen aus, so ergibt sich, daß die kleinen Haushaltungen den größeren Mietaufwand trugen im Vergleich zu den größeren Haushaltungen. Es zahlten für je einen Wohnraum im Durchschnitt aller Aufwandgruppen

die 2-Personen-Haushaltungen	DM 11,95
die 3-Personen-Haushaltungen	DM 11,44
die 4-Personen-Haushaltungen	DM 10,52
die 5 und mehr-Personen-Haushaltungen .	DM 10,18

Die gleiche regelmäßige Abstufung zeigt sich auch in den einzelnen Aufwandgruppen. Maßgebend dafür ist die steigende Zahl der bewohnten Räume je Haushaltung bei steigender Haushaltungsgröße. Es zeigt sich damit, daß auch in der hier erfaßten verhältnismäßig geringen Zahl von Haushaltungen die in der Mietenstatistik festgestellte Regelmäßigkeit fallender Raummieten bei steigender Wohnungsgröße zum Ausdruck kommt.

Eine für die Charakterisierung der Mietaufwendungen bedeutsame Feststellung ist auch, daß sich eine deutliche Abstufung der Mieten nach der Mietart (Altbaumieten, Neubaumieten, Neuestbaumieten*) aus dem Erhebungsmaterial nicht ergibt. Dies gilt besonders, wenn man den Vergleich für Haushaltungen gleicher Aufwandgruppe und Mitgliederzahl vornimmt. Zwar liegt in einer großen Zahl der Vergleichsgruppen die Miete der Haushaltungen in Neubauwohnungen über denen der Haushaltungen in Altbauwohnungen, die Mieten in Neuestbauwohnungen weichen demgegenüber aber nur wenig von den Neubaumieten ab. Es könnte dies seine Erklärung darin finden, daß die Haushaltungen in Neuestbauwohnungen vorwiegend in Wohnungen des sozialen Wohnungsbaues wohnen, dessen Mieten den Neubaumieten stark angeglichen sind.

Es wurde bereits erwähnt, daß die Mietausgaben je Haushaltung eine besonders starke Differenzierung nach Aufwandgruppen aufweisen. Einer Miete von 19,42 DM je Haushaltung in der Gruppe von unter 2500 DM Jahresverbrauchsausgaben steht eine Durchschnittsmiete von 46,94 DM in der Gruppe von Haushaltungen mit 5100 DM und mehr Jahresverbrauchsausgaben gegenüber. Im einzelnen sind die Unterschiede weit krasser, wie die Tabelle 13 erkennen läßt. An diesem Umstand der steigenden Aufwendungen für Wohnungsnutzung bei steigender Lebenshaltung, das heißt bei durch höhere Einkommen ermöglichter

* Altbaumieten in Wohnungen, die vor dem 1. 7. 1918 erstellt wurden; Neubaumieten in Wohnungen, die zwischen dem 1. 7. 1918 und dem 1. 5. 1945 erstellt sind; Neuestbaumieten in Wohnungen, die nach dem 1. 5. 1945 erstellt wurden.

15. Die Gliederung der Gesamtausgaben nach Bedarfsgruppen bei nach Aufwandgruppen und Mietanteilen gruppierten Haushaltungen

Mietanteil in vH der Verbrauchsausgaben	Haushaltungen	Gesamtausgaben	Von 100 DM Gesamtausgaben entfielen auf										
			Nahrungsmittel	Getränke ¹⁾ und Tabakwaren	Wohnung	Hausrat	Heizung und Beleuchtung	Kleidung und Wäsche	Reinigung von Kleidung, Wohnung und Einrichtung	Körper- und Gesundheitspflege	Bildung ²⁾ und Unterhaltung	Verkehr	Sonstiges
	Anzahl	DM											
Aufwandgruppe unter 2 500 DM													
unter 5	6	2 400	39,4	3,8	3,6	5,7	4,1	12,1	1,4	1,8	4,6	2,6	20,9
5 bis unter 10	13	2 611	41,0	3,8	6,8	3,3	4,3	11,5	1,6	1,6	6,3	2,5	17,3
10 bis unter 15	14	2 485	42,6	4,7	10,5	2,7	5,9	7,3	1,2	2,2	6,2	1,5	15,2
15 und mehr	7	2 822	35,1	3,7	14,4	3,5	5,6	4,8	1,3	1,7	5,5	0,7	23,7
zusammen	40	2 572	40,2	4,1	9,1	3,5	5,1	8,9	1,4	1,9	5,8	1,8	18,2
Aufwandgruppe von 2 500 bis unter 3 600 DM													
unter 5	19	3 533	42,3	5,8	3,1	5,0	3,4	11,4	1,6	2,0	7,3	3,8	14,3
5 bis unter 10	121	3 581	38,8	6,5	6,5	4,5	4,1	10,7	1,5	2,2	6,2	2,3	16,7
10 bis unter 15	104	3 690	38,3	5,3	10,4	2,7	4,6	8,9	1,5	2,0	6,2	1,9	18,2
15 und mehr	28	3 640	36,7	3,9	14,4	1,9	4,6	8,8	1,6	2,2	5,5	1,5	18,9
zusammen	272	3 625	38,6	5,7	8,6	3,6	4,3	9,9	1,5	2,1	6,2	2,1	17,4
Aufwandgruppe von 3 600 bis unter 5 100 DM													
unter 5	21	4 731	36,8	6,6	3,6	6,3	3,2	13,4	1,2	2,1	7,0	3,5	16,3
5 bis unter 10	137	4 907	34,1	6,2	6,7	5,8	3,8	12,7	1,5	2,4	7,0	2,4	17,4
10 bis unter 15	96	4 831	33,9	5,4	10,3	4,4	4,3	10,5	1,5	2,2	6,5	2,6	18,4
15 und mehr	35	5 002	32,8	4,6	14,5	3,0	4,8	9,2	1,8	2,6	7,2	1,6	17,9
zusammen	289	4 880	34,1	5,7	8,6	5,0	4,0	11,6	1,5	2,4	6,8	2,4	17,9
Aufwandgruppe von 5 100 DM und mehr													
unter 5	13	7 823	33,2	4,7	2,9	6,8	2,8	13,5	1,6	2,3	8,3	4,4	19,5
5 bis unter 10	79	7 187	29,2	5,5	6,6	8,9	3,9	12,0	1,5	2,7	8,3	2,4	19,0
10 bis unter 15	44	7 320	29,5	4,8	10,2	4,2	3,9	12,0	1,6	2,8	8,6	2,3	20,1
15 und mehr	6	7 009	31,6	5,0	15,9	3,1	4,4	11,6	1,8	2,4	5,7	3,2	15,3
zusammen	142	7 279	29,8	5,1	7,7	7,0	3,8	12,2	1,5	2,7	8,3	2,6	19,3
Alle Aufwandgruppen zusammen													
unter 5	59	4 789	36,9	5,6	3,2	6,2	3,1	12,9	1,4	2,2	7,5	3,8	17,2
5 bis unter 10	350	4 878	33,7	6,0	6,6	6,4	4,0	12,0	1,5	2,4	7,3	2,4	17,7
10 bis unter 15	258	4 668	34,3	5,3	10,3	3,8	4,3	10,3	1,5	2,3	7,0	2,3	18,6
15 und mehr	76	4 458	34,0	4,3	14,6	2,7	4,7	9,1	1,7	2,4	6,5	1,7	18,3
zusammen	743	4 755	34,2	5,6	8,4	5,2	4,1	11,2	1,5	2,4	7,0	2,4	18,0

¹⁾ Einschließlich Bohnenkaffee und echtem Tee. — ²⁾ Einschließlich Gebühren und Verbandsbeiträge.

tungszahlen bereits sehr klein werden und auch wegen der nach unten bzw. oben offenen Reichweite der Gruppen stark variieren (Tab. 15).

Es zeigt sich in der Zusammenstellung zunächst, daß innerhalb der Ausgaben der Haushaltungen gleicher Aufwandgruppe von den Haushaltungen mit den niedrigsten Mietaufwendungen bis zu denen mit den höchsten rund eine Vervielfachung der Anteile der Wohnungsausgaben an den Gesamtausgaben eintritt. Es handelt sich dabei um rund 11 vH der Gesamtausgaben, welche die Miete der Haushaltungen mit den höchsten Mietaufwendungen mehr verschlingt und die bei den anderen Lebenshaltungsgruppen wieder eingespart werden müssen. Dazu kommt noch eine Steigerung der Heizungsausgaben, die analog zu den höheren Mietaufwendungen steigen. Auch für Reinigung von Kleidung, Wohnung und Einrichtung scheinen die Haushaltungen mit höheren Wohnungsausgaben mehr auszugeben als die übrigen Haushaltungen, wenn dies auch nur schwach zum Ausdruck kommt. Außerdem sind die Haushaltungen mit den höheren Mietanteilen offenbar auch außerhalb der eigentlichen Lebenshaltungsausgaben in größerem Maße engagiert als die mit den geringeren Mietaufwendungen, wie die steigenden Ausgabenanteile für „sonstige Ausgaben“ zeigen. Gegenüber dieser stärkeren Belastung der Haushaltskasse durch das Wohnbedürfnis sparen die entsprechenden Haushaltungen deutlich bei allen anderen Bedarfsgruppen mit Ausnahme der Ausgaben für Körper- und Gesundheitspflege und für Bildung und Unterhaltung. In diesen beiden Gruppen läßt sich mit einiger Deutlichkeit keine Korrelation zu den Veränderungen der Mietaufwendungen erkennen. Dagegen führen die mietaufwendigen Haushaltungen sowohl bei den Nahrungsmitteln wie bei den sogenannten Genußmitteln (Getränke, Tabak, Bohnenkaffee und echtem Tee), bei Hausrat, Bekleidung und Verkehr erhebliche Einschränkungen der Ausgaben gegenüber den Haushaltungen mit geringeren Mietausgaben durch.

Im einzelnen ist es nun von Bedeutung, der Frage nachzugehen, ob innerhalb der Bedarfsgruppen alle darin zusammengefaßten Waren und Warenarten in gleicher Weise zugunsten der höheren Wohnungsausgaben gekürzt werden oder nicht. Dies gilt insbesondere für die Bedarfsgruppe Ernährung. Aus dem Material lassen sich diesbezüglich interessante Verschiedenheiten, zum Beispiel bei einzelnen Nahrungsmitteln, erkennen. So beträgt zum Beispiel der Anteil an den Gesamtausgaben in der Gruppe der Haushaltungen mit 2500 bis unter 3600 DM Verbrauchsausgaben im Jahre

	bei Haushaltungen mit Mietanteilen von			
	unter 5 vH	5 bis unter 10 vH	10 bis unter 15 vH	15 vH und mehr
für Nahrungsmittel tierischen Ursprungs	20,5	19,0	18,4	17,7
darunter:				
für Fette einschl. Butter ..	4,7	4,0	3,8	3,6
für Nahrungsmittel pflanzlichen Ursprungs ...	19,4	17,8	18,0	17,6
darunter:				
für Kartoffeln	1,3	1,5	1,5	1,7

Diese Zahlen deuten darauf hin, daß der oben geschilderte Ausgleich der höheren Wohnungsausgaben durch verhältnismäßig geringere Ausgaben bei den anderen Bedarfsgruppen zum Teil auch durch Erhöhung des Verbrauchs geringwertiger Güter unter Einsparung bei den meist teureren, höherwertigeren herbeigeführt wird. Dies gilt jedenfalls für die Gruppe Nahrungsmittel, wo die Umrechnung der Verbrauchsmengen auf Nährstoffe und Kalorien die Verhältnisse zweifelsfrei klarstellen kann. Aus dem Einzelmaterial herauszuarbeiten, inwieweit dies auch auf anderen Gebieten der Lebenshaltung zutrifft, wäre eine dankbare Aufgabe für die an der Verbrauchsforschung interessierten Stellen.

14. Die durchschnittliche Monatsmiete der Haushaltungen in Altbau-, Neubau- und Neubauwohnungen nach Aufwandgruppen und Haushaltungsgröße

Haushaltungen mit ... Personen	Haushaltungen mit							
	Altbau-miete		Neubau-miete		Neuestbau-miete		zusammen	
	Haus-hal-tun-gen	Durch-schn.-Raum-miete	Haus-hal-tun-gen	Durch-schn.-Raum-miete	Haus-hal-tun-gen	Durch-schn.-Raum-miete	Haus-hal-tun-gen	Durch-schn.-Raum-miete
	Anzahl	DM	Anzahl	DM	Anzahl	DM	Anzahl	DM
Aufwandgruppe unter 2 500 DM								
2	14	9,27	2	23,07	—	—	16	10,26
3	9	8,04	7	10,22	—	—	16	9,24
4	5	7,52	2	6,71	—	—	7	7,34
5 und mehr ..	1	8,50	—	—	—	—	1	8,50
zusammen ...	29	8,52	11	10,78	—	—	40	9,25
Aufwandgruppe 2 500 bis unter 3 600 DM								
2	46	10,54	25	10,52	5	11,81	76	10,61
3	54	10,08	33	11,33	11	10,51	98	10,54
4	39	9,10	33	9,65	3	9,58	75	9,36
5 und mehr ..	16	7,63	6	9,26	1	5,53	23	7,92
zusammen ...	155	9,62	97	10,36	20	10,31	272	9,93
Aufwandgruppe 3 600 bis unter 5 100 DM								
2	25	11,88	25	13,75	5	12,76	55	12,86
3	35	12,49	34	12,10	10	12,34	79	12,29
4	46	9,56	46	10,86	7	11,16	99	10,29
5 und mehr ..	24	9,85	24	10,71	8	9,72	56	10,20
zusammen ...	130	10,70	129	11,63	30	11,29	289	11,19
Aufwandgruppe 5 100 DM und mehr								
2	2	18,99	6	15,19	3	15,37	11	15,68
3	16	12,50	13	11,95	6	12,60	35	12,31
4	18	13,30	27	13,01	4	12,77	49	13,09
5 und mehr ..	23	9,77	23	11,57	1	8,62	47	10,65
zusammen ...	59	11,60	69	12,46	14	12,94	142	12,14
Alle Aufwandgruppen zusammen								
2	87	10,96	58	12,77	13	13,13	158	11,95
3	114	11,15	87	11,66	27	11,76	228	11,44
4	108	10,07	108	11,15	14	11,29	230	10,52
5 und mehr ..	64	9,32	53	11,03	10	9,29	127	10,18
zusammen ...	373	10,37	306	11,51	64	11,42	743	10,92

besserer Lebensführung, geht hervor, daß das Wohnbedürfnis auch bei den Haushaltungen der Wirtschaftsrechnungen den Möglichkeiten entsprechend besser befriedigt wird. Im Ausmaß entspricht die Steigerung der Mietaufwendungen nicht ganz der Steigerung der Gesamtaufwendungen für die Lebenshaltung, wie an anderer Stelle⁵⁾ bereits gezeigt wurde, so daß man in dem Wirtschaftsrechnungsmaterial 1949 wieder die bekannte Schwabe'sche Regel bestätigt findet.

Das Ergebnis aller dieser Unterschiede in den Mieten ist, daß die Anteile der Mietaufwendungen im Gesamtbudget der Hauswirtschaften eine sehr starke Streuung aufweisen. Gruppirt man die Haushaltungen nach dem Anteil der Miete an den Verbrauchsausgaben insgesamt, so stellt man fest, daß

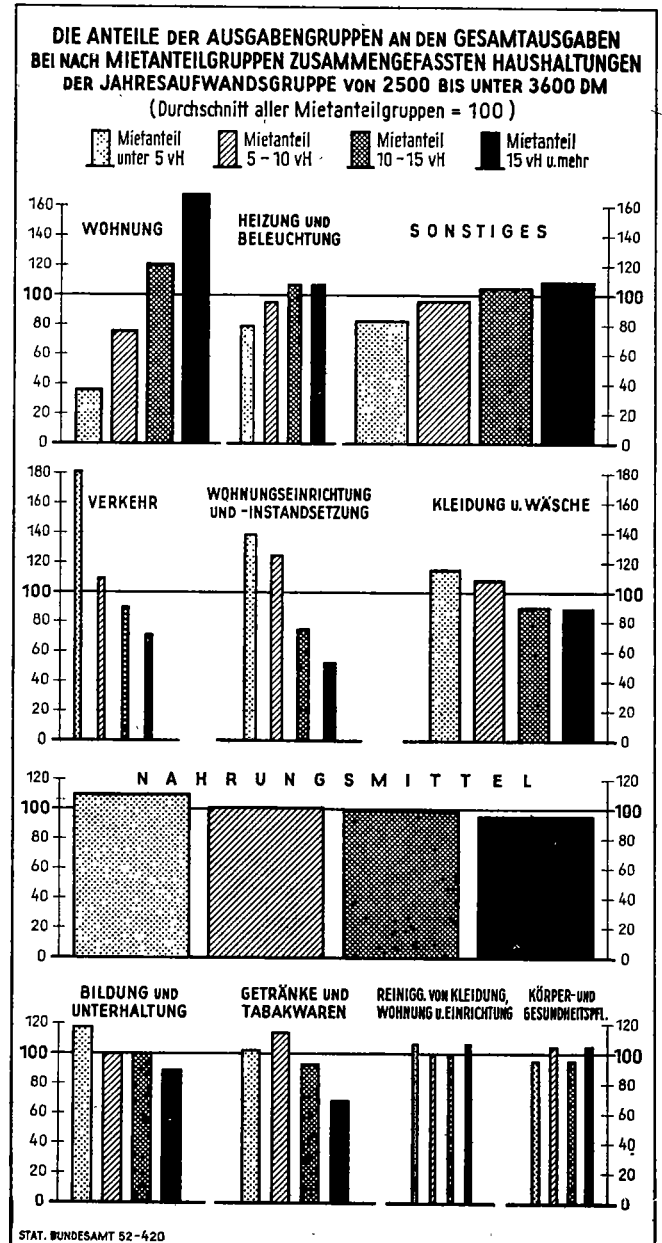
rund 8 vH der Haushaltungen mit Mietaufwendungen von weniger als 5 vH,
 „ 47 vH der Haushaltungen mit Mietaufwendungen von 5 bis unter 10 vH,
 „ 35 vH der Haushaltungen mit Mietaufwendungen von 10 bis unter 15 vH,
 und 10 vH der Haushaltungen mit Mietaufwendungen von 15 vH und mehr

der Verbrauchsausgaben rechnen müssen. In den vier unterschiedenen Aufwandgruppen und auch hinsichtlich der Haushaltungsgröße läßt sich keine wesentliche Abweichung der Gruppierung der Haushaltungen nach den Mietanteilen an den gesamten Verbrauchsausgaben erkennen. Die Haushaltungen befinden sich also — ob mit Absicht oder aus den jeweiligen Verhältnissen heraus erzwungen — in sehr verschiedener Lage hinsichtlich der Aufwendungen, die sie für die Befriedigung des Wohnbedürfnisses machen.

⁵⁾ Vgl. S. XXIII.

8. Die Auswirkungen der verschiedenen Mietaufwendungen der Haushaltungen auf die übrige Lebenshaltung

Die im vorstehenden Abschnitt dargelegten Größenunterschiede in den Mietaufwendungen der Haushaltungen geben nun den Anlaß zu der weiteren Frage, wie die Haushaltungen mit verschieden hohen Mietaufwendungen bei gleicher Gesamtlebenshaltung den Ausgleich ihres Budgets wieder herbeiführen. Zu diesem Zwecke wurden für nach Aufwandgruppen der Gesamtlebenshaltung, Haushaltungsgröße und Anteilen der Mietausgaben an den Verbrauchsausgaben insgesamt gegliederte Haushaltungsgruppen die übrigen Verbrauchsausgaben nach den einzelnen Bedarfsgruppen und — innerhalb der Bedarfsgruppen — nach Warengruppen untersucht. Es zeigt sich dabei manche



Regelmäßigkeit, die jedoch infolge der kleinen Zahl von Haushaltungen, welche in manchen Gruppen nur noch enthalten ist, oft unterbrochen wird. Die Zusammenhänge treten klarer zutage, wenn man die Gliederung nach der Haushaltungsgröße vernachlässigt. Auch dann ist es noch zweckmäßig, die Betrachtung auf die beiden am häufigsten besetzten mittleren Aufwandgruppen zu konzentrieren, da in den beiden Flügelgruppen die Haushal-

E. Die Struktur der Haushaltungen der Erhebung 1950/51

1. Allgemeines

Zur besseren Beurteilung der Ergebnisse der Erhebung im Wirtschaftsjahr 1950/51 wird nachstehend ein Überblick über die Zusammensetzung der erfaßten Haushaltungen gegeben. Auf eine allgemeine Kommentierung der Ergebnisse kann dagegen verzichtet werden, da diese in ihren Grundzügen und Relationen den vorstehend besprochenen Angaben für 1949 ähnlich sind.

Die Erhebung 1950/51 begann ebenso wie die des Jahres 1949 mit der Befragung von 1500 Haushaltungen. Während des Erhebungsjahreschied wieder eine Anzahl von Haushaltungen aus den verschiedensten Gründen aus der Erhebung aus, und zwar teilweise aus persönlichen Gründen wie Sterbefälle, Krankheiten, Umzug, Wechsel des Berufs u. ä., teilweise aber auch weil sie die umfangreichen Buchführungsarbeiten nicht länger auf sich nehmen wollten. Ferner war bei einer Anzahl von Haushaltungen die Anschreibungen derart lücken- und fehlerhaft, daß ihre Haushaltungsbücher nicht verwendet werden konnten. Auf diese Weise wurde die Zahl der verwertbaren Jahresrechnungen auf 910 reduziert.

Wie eingangs beschrieben, war die Auswahl der zur Buchführung herangezogenen Haushaltungen nach bestimmten vorher festgelegten Merkmalen erfolgt. Diese Merkmale haben sich bei einzelnen Haushaltungen im Laufe des Jahres verändert. So sind zum Beispiel die ursprünglich festgelegten Begrenzungen der Aufwandshöhe wegen der allgemeinen Lohn- und Gehaltserhöhungen in vielen Fällen überschritten worden. Teilweise betrafen die Veränderungen auch die Haushaltungsgröße, die soziale Stellung des Haushaltungsvorstandes usw. Die Buchführungen solcher Haushaltungen wurden nur in extremen Fällen von Merkmalsverschiebungen nicht in die Ergebnisse einbezogen. Dadurch ergaben sich in der Struktur der Haushaltungen gewisse Abweichungen von dem ursprünglich gesteckten Rahmen.

Da die Auswahl der Haushaltungen nicht nach den Richtlinien einer Stichprobenauswahl vorgenommen wurde, kann die Zusammensetzung der erfaßten Haushaltungen nicht für alle vorhandenen Arbeitnehmerhaushaltungen als repräsentativ angesehen werden. Die im folgenden gegebenen Übersichten dienen lediglich zum besseren Verständnis der gewonnenen Angaben.

2. Die Haushaltungen nach der Höhe der Verbrauchsausgaben und der Haushaltungsgröße

Die bedeutendste, die Lebenshaltung der Haushaltungen kennzeichnende Größe ist die Höhe des Ausgabenbetrages, der für Verbrauchszwecke aufgewandt wurde. Ebenso wie bei den Erhebungen 1949 wurden auch 1950/51 die Ergebnisse in der Gliederung der Haushaltungen nach der Höhe ihrer Verbrauchsausgaben ausgewiesen. Aus Vergleichsgründen erfolgte die Abgrenzung der Aufwandgruppen in der gleichen Weise wie 1949. Wie bereits eingangs erwähnt, war die Erhebung 1950/51 jedoch insbesondere auf Arbeitnehmerhaushaltungen einer mittleren Einkommenslage abgestellt worden. Die daraus resultierende stärkere Konzentration der erfaßten Haushaltungen ermöglichte es, die beiden mittleren Aufwandgruppen der Erhebung 1949 weiter zu unterteilen. Die Ergebnisse 1950/51 werden deshalb in 6 einzelnen und 2 zusammengefaßten Aufwandgruppen nachgewiesen. Ein weiterer wichtiger, die Lebenshaltung bestimmender Faktor, der auch 1949 berücksichtigt wurde, ist die Zahl der Haushaltungsmitglieder, die aus einem bestimmten Einkommen versorgt werden müssen. Die Einordnung der Haushaltungen in Haushaltungsgrößenklassen erfolgte in gleicher Weise wie 1949. Die Ergebnisse 1950/51 wurden auch wieder in der Kombination von Aufwandgruppen und Haushaltungsgrößen zusammengefaßt. Dabei ergab sich die in Tabelle 16 wiedergegebene Verteilung der Haushaltungen.

Die Jahresverbrauchsausgaben der Haushaltungen betragen im Durchschnitt 4264 DM. Der niedrigste Betrag lag bei 2000 DM, der höchste bei 8000 DM. Über 90 vH aller Haushaltungen

16. Die Haushaltungen nach Aufwandgruppen und Haushaltungsgröße

Aufwandgruppe	Haushaltungen mit ... Personen				
	2	3	4	5 und mehr	zusammen
Verbrauchsausgaben je Haushaltung					
unter 2 500 DM	10	10	6	—	26
2 500 bis unter 3 000 DM	4	27	21	1	53
3 000 bis unter 3 600 DM	15	89	65	8	177
3 600 bis unter 4 300 DM	13	110	140	19	282
4 300 bis unter 5 100 DM	7	68	94	16	185
5 100 DM und mehr	5	70	83	29	187
Haushaltungen zusammen	54	374	409	73	910
Verbrauchsausgaben je Person					
unter 800 DM	1	8	44	23	76
800 bis unter 1 000 DM	3	30	129	21	183
1 000 bis unter 1 300 DM	7	137	102	20	326
1 300 bis unter 1 600 DM	7	110	53	6	176
1 600 bis unter 2 000 DM	20	73	19	2	114
2 000 DM und mehr	16	16	2	1	35

hatten mehr als 3000 DM Jahresverbrauchsausgaben. Im Durchschnitt bestanden die Haushaltungen aus 3,6 Haushaltungsmitgliedern. Im einzelnen schwankte die Haushaltungsgröße zwischen 2 und 7 Personen, mit dem Schwerpunkt bei 3 und 4 Haushaltungsmitgliedern, nämlich 86 vH. In der kombinierten Darstellung nach Aufwandgruppen und Zahl der Haushaltungsmitglieder zeigt sich die stärkste Besetzung bei der Aufwandgruppe zwischen 3600 und 4300 DM (31 vH aller Haushaltungen), wobei die meisten Haushaltungen 3- und 4-Personen-Haushaltungen waren (27 vH). Des weiteren zeigt die Tabelle, daß ähnlich wie bei den Erhebungen 1949 steigende Verbrauchsausgaben mit steigender Personenzahl Hand in Hand gehen. Dabei bleibt die Erhöhung der Verbrauchsausgaben aber hinter der Zunahme der Kopffzahl zurück. Gliedert man die Haushaltungen nach den Verbrauchsausgaben je Person, wie dies im unteren Teil der Tabelle 16 geschehen ist, so ergibt sich folgendes: Bei den 2-Personen-Haushaltungen verschiebt sich der Schwerpunkt der Besetzung in höhere Aufwandgruppen, bei 3-Personen-Haushaltungen findet eine stärkere Konzentration in den mittleren Aufwandgruppen statt, während sich bei den 4-Personen-Haushaltungen eine leichte und bei den 5 und mehr-Personen-Haushaltungen eine stärkere Verschiebung in niedrigere Aufwandgruppen zeigt. Die Darstellung der Ergebnisse für 1950/51 ist um die Gliederung der Haushaltungen nach dem Jahresaufwand je Haushaltungsmitglied gegenüber 1949 erweitert worden.

3. Die Haushaltungen nach der Haushaltungsgröße und der Zahl der Kinder unter 15 Jahren

In den 910 Haushaltungen lebten 1223 Kinder unter 15 Jahren, das sind im Durchschnitt 1,34 Kinder. Ebenso wie 1949 steigt die Zahl der Kinder je Haushaltung mit der Haushaltungsgröße. Während in den 2-Personen-Haushaltungen nur eine Haushaltung ein Kind unter 15 Jahren hatte, sind es in den 3-Personen-

17. Die Haushaltungen nach Haushaltungsgröße und Zahl der Kinder

Haushaltungen mit ... Personen	Haushaltungen mit ... Kindern (Haushaltungsmitglieder im Alter von unter 15 Jahren)						
	0	1	2	3	4	5 und mehr	zusammen
2	53	1	—	—	—	—	54
3	65	303	6	—	—	—	374
4	16	76	317	—	—	—	409
5 und mehr	1	9	11	46	2	4	73
zusammen	135	389	334	46	2	4	910

Haushaltungen im Durchschnitt 0,84, bei 4-Personen-Haushaltungen 1,74, bei 5 und mehr-Personen-Haushaltungen 2,70 Kinder. Von den 3-Personen-Haushaltungen hatten 17 vH keine Kinder, 81 vH 1 Kind und 2 vH 2 Kinder; von den 4-Personen-Haushaltungen hatten 4 vH keine, 19 vH 1 Kind und 77 vH 2 Kinder; von den 5 und mehr-Personen-Haushaltungen hatten 2 vH keine Kinder, 12 vH 1 Kind, 15 vH 2 Kinder, 63 vH 3 Kinder und 8 vH 4 und mehr Kinder. Wegen der Parallele zwischen Kinderzahl und Haushaltungsgröße wurde auf die gesonderte Darstellung der Ergebnisse nach der Zahl der in den Familien lebenden Kindern verzichtet.

4. Die Haushaltungen nach der sozialen Stellung des Haushaltungsvorstandes

Für die Gestaltung der Lebenshaltung der Haushaltungen kann die soziale Stellung des Haushaltungsvorstandes von gewisser Bedeutung sein. Eine Aufbereitung der Ergebnisse 1949 nach der sozialen Stellung des Haushaltungsvorstandes wurde u. a. nicht vorgenommen, weil bei der relativ starken Streuung der Haushaltungen nach dem Einkommen und der Haushaltungsgröße keine genügend starke Besetzung in den Einzelgruppen vorhanden war. Im Gegensatz hierzu konnte 1950/51 wenigstens eine gesonderte Darstellung der Angaben für Arbeiter und Angestellte gegeben werden. Bei Beamten und „Sonstigen“ reichte das Material dafür nicht aus.

Eine Übersicht über die Verteilung der Haushaltungen nach der sozialen Stellung des Haushaltungsvorstandes zeigt Tabelle 18. Danach sind von den 910 erfaßten Haushaltungen 52 vH Arbeiter-, 36 vH Angestellten- und 9 vH Beamtenhaushaltungen. Bei 23 Haushaltungen bzw. 3 vH handelt es sich um Haushaltungen, deren Haushaltungsvorstand den größten Teil des Erhebungsjahres arbeitslos bzw. arbeitsunfähig war.

18. Die Haushaltungen nach der sozialen Stellung, nach Aufwandgruppen und Haushaltungsgröße

Haushaltungsgröße (Personen) bzw. Aufwandgruppe	Haushaltungen von			
	Arbeitern	Angestellten	Beamten	Sonstigen
2	29	12	5	8
3	201	135	29	9
4	219	150	36	4
5 und mehr	27	35	9	2
zusammen	476	332	79	23
davon Haushaltungen mit Verbrauchsausgaben von				
unter 2 500 DM	13	1	—	12
2 500 bis unter 3 000 DM	40	5	4	4
3 000 bis unter 3 600 DM	123	45	5	4
3 600 bis unter 4 300 DM	173	91	16	2
4 300 bis unter 5 100 DM	75	90	19	1
5 100 DM und mehr	52	100	35	—

Die zusätzliche Gliederung der Haushaltungen nach der Haushaltungsgröße ergibt, daß der Schwerpunkt der Familiengröße sowohl bei Arbeitern, Angestellten und Beamten bei 4 Haushaltungsmitgliedern lag (rd. 45 vH jeder Gruppe). Bei den Angestellten- und Beamtenhaushaltungen war aber der Anteil von Haushaltungen mit mehr als 5 Haushaltungsmitgliedern etwa doppelt so groß wie bei den erfaßten Arbeiterhaushaltungen. Die durchschnittliche Haushaltungsgröße lag deshalb bei Angestellten- und Beamtenhaushaltungen geringfügig höher als bei Arbeiterhaushaltungen. Im einzelnen betrug sie bei Arbeitern 3,5 Personen, bei Angestellten und Beamten 3,6 Personen. Die sonstigen Haushaltungen dagegen hatten meistens 2 und 3 Haushaltungsmitglieder.

In der zusätzlichen Gliederung der Haushaltungen nach der Höhe der Verbrauchsausgaben zeigt sich, daß der Anteil der Angestellten- und insbesondere der Beamtenhaushaltungen mit steigendem Gesamtaufwand zunimmt. Das kommt auch in der Abstufung der durchschnittlichen Verbrauchsausgaben zum Aus-

druck. So machten die durchschnittlichen Jahresverbrauchsausgaben der Arbeiterhaushaltungen 3920 DM, Angestelltenhaushaltungen 4681 DM und Beamtenhaushaltungen 5055 DM aus. Der Schwerpunkt lag bei den „sonstigen“ Haushaltungen naturgemäß in den unteren Aufwandgruppen.

5. Die Haushaltungen nach Bundesländern

Wie bereits bei der Beschreibung der Auswahlrichtlinien vermerkt, sollten sich die Haushaltungen auf die einzelnen Bundesländer nach ihrem Bevölkerungsanteil richten. Durch die unterschiedlichen Ausfälle im Laufe des Erhebungsjahres von Land zu Land konnten auch hier diese Relationen nicht immer eingehalten werden. Die Verteilung der Haushaltsrechnungen war wie folgt:

Land	Zahl der Haushaltungen	
	Soll Beginn	Ist Ende
Schleswig-Holstein	80	52
Hamburg	50	43
Niedersachsen	210	128
Nordrhein-Westfalen	390	156
Bremen	20	7
Hessen	130	108
Württemberg-Baden	120	74
Nordbaden	40	57
Bayern	280	172
Rheinland-Pfalz	90	71
Württemberg-Hohenzollern	40	42
Bundesgebiet	1 450	910

Eine Veröffentlichung der Ergebnisse für die Bundesländer ist von den einzelnen Statistischen Landesämtern vorgenommen worden.

6. Die Haushaltungen nach Gemeindegrößenklassen

Die Erhebung hatte sich zum Ziele gesetzt, vorwiegend städtische Arbeitnehmerhaushaltungen zu untersuchen. Entsprechend waren die Auswahlrichtlinien formuliert worden und demgemäß ist auch die Verteilung der Haushaltungen nach Gemeindegrößenklassen. Von den 910 Haushaltungen wohnten 52 vH in Großstädten mit mehr als 100 000 Einwohnern, 31 vH in Städten mit einer Einwohnerzahl von 20 000 bis unter 100 000, 11 vH in Gemeinden mit 5 000 bis unter 20 000 Einwohnern und 6 vH in kleineren Gemeinden.

Eine Gruppierung der Haushaltungen nach der Haushaltungsgröße zeigt, daß der Anteil der in Großstädten lebenden Haushaltungen mit steigender Personenzahl abnimmt, bzw. daß die Haushaltungen in Städten mit weniger als 100 000 Einwohnern durchschnittlich mehr Haushaltungsmitglieder haben als die Haushaltungen in Großstädten.

Einkommensmäßig gesehen heben sich die Städte mit mehr als 100 000 Einwohnern heraus, indem die Anteile der Haushaltungen mit steigender Einkommensgrößenklasse in Großstädten zunehmen. In den übrigen Gemeindegrößenklassen sind im einzelnen derartig ausgeprägte Tendenzen nicht feststellbar.

19. Die Haushaltungen nach Gemeindegrößenklassen, Aufwandgruppen und Haushaltungsgröße

Haushaltungsgröße (Personen) bzw. Aufwandgruppe	Gemeinden mit ... Einwohnern			
	unter 5 000	5 000 bis unter 20 000	20 000 bis unter 100 000	100 000 und mehr
2	2	7	13	32
3	19	41	100	214
4	20	42	148	199
5 und mehr	14	9	21	29
zusammen	55	99	282	474
davon Haushaltungen mit Verbrauchsausgaben von				
unter 2 500 DM	1	10	9	6
2 500 bis unter 3 000 DM	7	10	19	17
3 000 bis unter 3 600 DM	12	18	58	89
3 600 bis unter 4 300 DM	21	32	75	154
4 300 bis unter 5 100 DM	9	17	55	104
5 100 DM und mehr	5	12	66	104

20. Zahl der Haushaltungen und durchschnittliche monatliche Raummiete nach Aufwandgruppen der Haushaltungen und dem Baualter der Wohnung

Aufwandgruppe	Haushaltungen mit											
	Altbaumiete			Neubaumiete			Neuestbaumiete			zusammen		
	Haushaltungen	Durchschnittliche		Haushaltungen	Durchschnittliche		Haushaltungen	Durchschnittliche		Haushaltungen	Durchschnittliche	
		Personenzahl	Raummiete		Personenzahl	Raummiete		Personenzahl	Raummiete		Personenzahl	Raummiete
Anzahl		DM	Anzahl		DM	Anzahl		DM	Anzahl		DM	
unter 2 500 DM	13	3,2	8,09	9	2,6	9,75	4	2,5	10,26	26	2,8	8,94
2 500 bis unter 3 600 DM	97	3,3	9,29	96	3,5	10,09	37	3,3	11,50	230	3,4	9,99
3 600 bis unter 5 100 DM	187	3,8	9,42	184	3,6	11,90	96	3,5	12,57	467	3,6	10,93
5 100 DM und mehr	56	3,8	11,48	85	3,8	13,14	46	3,5	11,98	187	3,7	12,35
Alle Aufwandgruppen zusammen	353	3,6	9,72	374	3,6	11,63	183	3,4	12,21	910	3,6	11,00

7. Die Haushaltungen nach den Wohnverhältnissen

Neben der Größe der Wohngemeinde spielen auch die Wohn- und Mietverhältnisse bei der Gestaltung der Lebenshaltung eine Rolle. Aus diesem Grunde wurden ebenso wie 1949 auf den bereits erwähnten Wohnungsbogen eine Reihe von Sonderangaben über Art, Größe und Ausstattung der Wohnung sowie über die Eigentumsverhältnisse erfragt.

In der Gliederung der Haushaltungen nach dem Eigentums- bzw. Mietverhältnis ergibt sich folgendes:

	Anzahl der Haushaltungen
Hauptmieter in Mietwohnung	723
darunter mit Untermietern	97
Hauptmieter in Dienstwohnung	12
darunter mit Untermietern	1
Hauptmieter in Werkwohnung	46
darunter mit Untermietern	7
Hauptmieter insgesamt	781
darunter mit Untermietern	105
Inhaber einer mietfreien Wohnung	2
darunter mit Untermietern	—
Eigenheimbesitzer	33
darunter mit Untermietern	11
Untermieter unmöbliert	72
„ teilmöbliert	19
„ möbliert	3
„ insgesamt	94

39 vH der Haushaltungen wohnten in Altbauwohnungen, 41 vH in Neubauwohnungen und 20 vH in Neuestbauwohnungen. Wenn man zusätzlich nach dem Jahresaufwand gliedert, ist festzustellen, daß 50 vH der Haushaltungen der untersten Aufwandgruppe und nur 30 vH der obersten Aufwandgruppe in Altbauwohnungen wohnten und nur 15 vH der Haushaltungen der untersten Aufwandgruppe in Neuestbauwohnungen, gegenüber 25 vH der Haushaltungen der obersten Aufwandgruppe.

Im Durchschnitt bewohnten die Haushaltungen 3,12 Räume (die Küche wurde als Raum mitgezählt). Auf eine Person kamen 0,88 Räume. Auch hier zeigen sich in der Gliederung der Haushaltungen nach dem Aufwand Abweichungen. Während in der Aufwandgruppe von 5 100 DM und mehr die durchschnittliche Wohnungsgröße 3,56 Räume ausmachte, betrug sie bei Haushaltungen der Aufwandgruppe unter 2 500 DM nur 2,46. Berücksichtigt man, daß die Haushaltsgröße bei steigendem Ein-

21. Die Wohnverhältnisse der Haushaltungen nach Aufwandgruppen

Aufwandgruppe	Haushaltungen	Haushaltungsmitglieder		Räume	
		insgesamt	je Haushaltung	je Haushaltungsmitglied	je Person
unter 2 500 DM	26	74	2,85	2,46	0,86
2 500 bis unter 3 600 DM	230	773	3,36	2,77	0,83
3 600 bis unter 5 100 DM	467	1 692	3,62	3,15	0,87
5 100 DM und mehr	187	699	3,74	3,56	0,95
Alle Aufwandgruppen zusammen	910	3 238	3,56	3,12	0,88

kommen ebenfalls zunimmt, indem man die auf ein Haushaltsmitglied entfallenden Räume berechnet, so zeigt sich auch hier eine Erhöhung von 0,86 Räumen je Haushaltsmitglied in der untersten auf 0,95 Räume in der obersten Aufwandgruppe.

Neben dem Verbrauchsaufwand der Haushaltungen ist auch die Zahl der Haushaltsmitglieder für die Wohnungsgröße von Bedeutung. So kamen auf 2 Personen durchschnittlich 2,9 Räume, auf 5 und mehr Personen durchschnittlich 3,7 Räume. Pro Haushaltsmitglied dagegen nahm die durchschnittliche Zahl der Wohnräume bei größeren Haushaltungen ab.

Am häufigsten waren Wohnungen mit 3 Räumen. 41 vH aller Haushaltungen wohnten in derartigen Wohnungen, 26 vH bewohnten 4 Räume und 22 vH 2 Räume. Einen einzigen Raum hatten 4 vH der Haushaltungen und mehr als 5 Räume 7 vH aller Haushaltungen. Auch hier zeigen sich wieder Abstufungen nach der Aufwandgruppe und der Haushaltsgröße.

22. Die Haushaltungen nach der Zahl der Wohnräume, Aufwandgruppen und Haushaltsgröße

Aufwandgruppe bzw. Haushaltsgröße	Von der Haushaltung hatten zur Verfügung					
	1	2	3	4	5	6 und mehr
	Räume ¹⁾					
unter 2 500 DM	1	17	5	2	—	1
2 500 bis unter 3 600 DM	17	76	84	49	3	1
3 600 bis unter 5 100 DM	16	91	212	111	29	8
5 100 DM und mehr	2	17	71	74	19	4
Alle Aufwandgruppen zusammen	36	201	372	236	51	14
davon: Haushaltungen mit ... Personen						
2	2	21	18	10	2	1
3	22	98	167	76	8	3
4	12	74	169	114	33	7
5 und mehr	—	8	18	36	8	3

¹⁾ einschl. Küche.

8. Die Haushaltungen nach der Zahl der Vollpersonen

Durch die Gliederung der Haushaltungen nach der Haushaltsgröße war angestrebt worden, die Haushaltungen zu homogenen Gruppen zusammenzufassen. Davon ausgehend, daß die Haushaltungen gleicher Personenzahl sich noch erheblich in ihrer Zusammensetzung nach Alter, Geschlecht und Beruf der einzelnen Haushaltsmitglieder unterscheiden können, wurde, dem Beispiel der deutschen Erhebungen der Vorkriegszeit und des Jahres 1949 sowie ausländischen Erhebungen folgend, auch bei der Erhebung 1950/51 eine zusätzliche Gliederung der Haushaltungen nach den Jahresverbrauchsangaben je Vollperson vorgenommen. Gegenüber 1949 sind außer den Ausgaben für die Ernährung auch diejenigen für die sonstigen Lebensbedürfnisse in dieser Gliederung nachgewiesen worden. Auf die Problematik der Vollpersonenberechnung wurde schon bei der Besprechung der Ergebnisse für das Jahr 1949 hingewiesen. Im einzelnen zeigt die Gliederung der Haushaltungen nach dem Verbrauchsaufwand je Vollperson die folgende Verteilung:

23. Durchschnittliche Zahl der Vollpersonen nach Haushaltungsgröße und Aufwandgruppen der Vollpersonen

Haushaltungen mit ... Personen	Haus- haltungen	Durchschnittliche Vollpersonenzahl			Haushaltungen mit ... Personen	Haus- haltungen	Durchschnittliche Vollpersonenzahl		
		VpE (Ernährung)	VpS (Sonstiges)	VpG (Gesamt)			VpE (Ernährung)	VpS (Sonstiges)	VpG (Gesamt)
Aufwandgruppe unter 1 000 DM					Aufwandgruppe 1 800 bis unter 2 200 DM				
2	4	1,70	1,90	1,78	2	15	1,89	1,90	1,90
3	10	2,59	2,39	2,49	3	90	2,48	2,26	2,35
4	22	3,33	2,75	3,04	4	59	3,03	2,62	2,77
5 und mehr	6	4,31	3,28	3,75	5 und mehr	13	3,62	2,95	3,17
zusammen	42	3,14	2,66	2,89	zusammen	177	2,70	2,40	2,51
Aufwandgruppe 1 000 bis unter 1 200 DM					Aufwandgruppe 2 200 DM und mehr				
2	2	1,83	1,90	1,88	2	15	1,79	1,90	1,86
3	19	2,62	2,34	2,48	3	59	2,42	2,23	2,29
4	57	3,25	2,73	2,99	4	23	2,94	2,53	2,67
5 und mehr	17	3,95	3,17	3,53	5 und mehr	5	3,27	2,80	2,96
zusammen	95	3,22	2,72	2,96	zusammen	102	2,49	2,28	2,34
Aufwandgruppe 1 200 bis unter 1 500 DM					Alle Aufwandgruppen zusammen				
2	5	1,78	1,90	1,83	2	54	1,83	1,90	1,87
3	95	2,57	2,29	2,42	3	374	2,51	2,28	2,38
4	138	3,19	2,66	2,90	4	409	3,14	2,65	2,86
5 und mehr	17	3,83	3,05	3,40	5 und mehr	5	3,81	3,10	3,39
zusammen	255	2,97	2,54	2,73	zusammen	910	2,86	2,49	2,64
Aufwandgruppe 1 500 bis unter 1 800 DM									
2	13	1,88	1,91	1,90					
3	101	2,52	2,30	2,39					
4	110	3,07	2,63	2,81					
5 und mehr	15	3,78	3,22	3,43					
zusammen	239	2,82	2,49	2,62					

F. Systematisches Verzeichnis der Einnahmen und Ausgaben

Vorbemerkung

Die erste Zahl hinter jeder Position entspricht der Lfd. Nr. in den Tabellen Seite 2 bis Seite 141 (1950/51); die zweite Zahl (*kursiv*) entspricht der Lfd. Nr. in den Tabellen Seite 144 bis Seite 195 (1949).

Einnahmen

Einkommen

Arbeitseinkommen

1. des Haushaltsvorstandes aus

Hauptberuf

— Taglohn, Wochenlohn, Monatsgehalt, Sondervergütung nach dem Anstellungsvertrag, Gratifikationen, Tantiemen, Provisionen, Kilometergelder, Urlaubsgelder, zurückerhaltene Standgelder, Trinkgelder, sofern sie einen Teil des Lohnes bilden; Geldwert der vom Arbeitgeber gewährten freien Wohnung, Kleidung, Deputate; also alle Einnahmen, die mit der gewöhnlichen Berufsausübung zusammenhängen — 1 1

ständigem Nebenerwerb

— Einnahmen aus ständiger Nebenarbeit handwerksmäßiger oder sonstiger Art, z. B. aus Versicherungsagenturen, Vertretertätigkeit, Schreibarbeiten, Privatstunden usw., überhaupt jedes Arbeitseinkommen neben der Berufsarbeit, sofern für diesen Erwerb keine Gewinnungskosten nötig sind — 2 2

gelegentlichem Nebenerwerb

— wie vorstehend bei nicht ständiger Nebenarbeit — 3 3

2. der Ehefrau aus

Heimarbeit

— Nähen, Stricken, Weben, Sticken usw. zu Hause für einen oder mehrere Unternehmer — 4 4

sonstiger Lohnarbeit

— Fabrik, Geschäft, Laden, regelmäßig und im Dienst eines einzigen Unternehmers, Zeitungsaustragen u. dgl. — 5 5

Gelegenheitsarbeit

— Löhne für Aufwarten, Waschen und Putzen, Schneidern zu Hause oder im Kundenhause, sowie jeder sonstige Erwerb der Ehefrau; auch Stundengeben — 6 6

3. der Kinder

— Einnahmen der Kinder aus regelmäßiger oder gelegentlicher Lohnarbeit (Geschäft, Laden, Zeitungsaustragen, Brotaustragen, Botengänge, sonstige Dienstleistungen); aber nicht Geschenke, die unter Pos.-Nr. 18 und 19 bzw. 17 und 18 fallen. Liefern die Kinder nur einen Teil ihres Arbeitseinkommens, ein sogenanntes Kostgeld, an die Haushaltung ab, so fallen diese Beträge unter die Pos.-Nr. 10 bzw. 10 — 7 7

4. sonstiger Haushaltsglieder

— ständiger und nichtständiger Erwerbstätigkeit aller Art, nicht aber Renten, Pensionen und dgl., die unter Pos.-Nr. 12 und 13 bzw. 12 und 19a fallen — 8 8

Anderes Einkommen, und zwar aus

5. Untervermietung

— Mietgeld von Untermietern, Schlafgängern; Einnahmen aus sonstiger Untermiete, auch für Möbelabstellen, Mobiliarvermietung, Klavierbenutzung u. dgl. — 9 9

6. Kostabgabe

— Kostgeld von Kostgängern für Frühstück oder sonstige Teil- oder Vollverpflegung, Kostgeld von Kindern oder Pflegekindern — 10 10

7. eigener Bewirtschaftung

— Bruttoertrag (Erlös beim Verkauf sowie Geldwert des eigenen sofortigen und auch späteren Verbrauchs) aus Gartenland, Kleinviehhaltung, einschließlich Hühner- und sonstiger Geflügelzucht, Kaninchenzucht oder sonstiger Nutztviehhaltung. Alle Einnahmen aus Verkäufen von Artikeln, zu deren Gewinnung gewisse Erwerbskosten aufgewendet werden mußten — 11 11

8. Versicherungen

— Unfallrente, Invaliden- und Altersrente, Ruhegeld aus Angestelltenversicherung, Tagegelder, die an Stelle des Lohnes treten (Krankengeld, Arbeitslosenunterstützung, auch Prämienrückvergütungen bei Privatkrankenkassen), Lebensversicherungsrente, Sterbegeld, Anfall einer Todesfallversicherung, andere Versicherungen, auch Sachversicherungsentschädigungen, sofern die Einnahme nicht einem Geschäftsbetrieb gutgeschrieben werden muß. (Die bei freiwilliger Krankenversicherung durch die Versicherung erstatteten Arzt-, Arznei- und Krankenhauskosten gehören unter die Pos.-Nr. 22 bzw. 21) — 12 12

9. Pensionen, Übergangs- und Wartegeld 13 19a

10. Zinsen von Sparanlagen

— Sparkassen- und Bankguthaben, sowie Hypotheken, für gewährte Darlehen und Kautionen, Dividenden von Wertpapieren (Aktividenden), Zinsscheine (Coupons), auch Pachtgelder — 14 13

11. Rückvergütungen auf Warenkäufe

— Rückvergütungen von Konsumvereinen, Konsumgenossenschaften, Rabattsparvereinen und anderen Geschäften, Beamten- und sonstigen Einkaufsvereinigungen — 15 14

12. Unterstützungen und Geschenke

aus öffentlichen und sonstigen gemeinnützigen Einrichtungen

in Geld

— Wohlfahrtunterstützung, Fürsorgeunterstützung, Kriegsbeschädigtenrente (Versehrtenrente), Kinderbeihilfe, Erziehungsbeihilfe und dgl. — 16 15

in Waren und Leistungen

— Sachspenden aller Art, Carepakete, soweit durch caritative oder gemeinnützige Vereinigungen (Arbeiterwohlfahrt, Caritas, Innere Mission) übergeben, Geldwert freien Erholungsaufenthaltes u. dgl., auch Mietzuschüsse — 17 16

von anderer Seite

in Geld

— regelmäßige Unterstützungen von Verwandten und Bekannten, Gelegenheitstrinkgelder, auch Streikunterstützungen in Geld und dgl. — 18 17

in Waren und Leistungen

— Geschenke aller Art, gelegentliche Geschenke, Geldwert des kostenlosen Aufenthaltes bei Verwandten, auch Streikunterstützungen in Waren und Leistungen u. dgl. — 19 18

13. sonstigen Quellen

— Erbschaften, Lotterie- und ähnliche Spielgewinne (Kegelgewinne u. dgl.), Fundgelder, Kursgewinne, Auf- und Zwischengelder, Sitzungsgelder, Zeugengebühren, Schmerzensgelder, Überschüsse aus Dienstreisen, Sammeln von Beeren, Pilzen, Holz, Kohlen u. dgl., Entschädigung für Kriegsschäden, Barbestandsdifferenzen — 20 19

Flüssigmachen von Kapital

14. Abgehobene Spargelder

— auch Erlös aus Verkauf von Wertpapieren, soweit bar erhalten, Eiserne Sparkonten, Postsparkasse, Postscheckkonto, auch Barbestand zu Beginn der Erhebung — 21 20

15. Wiedereingang ausgeliehener Gelder

— auch zurückerhaltene Einzahlungen in Bauvereine, Genossenschaften, zurückerhaltene Steuern, Sicherheiten (Kautionen), Pfänder (auch Flaschenpfand), Spesengelder, zurückerhaltene Auslagen für Dienstleistungen, Dienstreisen, für Vereinstätigkeit, Auslagen für Postgebühren, Schreibmaterial usw., zurückerhaltene Gefälligkeitsauslagen, andere Durchgangsposten aller Art, auch erstattete Arzt-, Arznei- und Krankenhauskosten — 22 21

16. Erlöse aus Verkäufen und dem Tausch von Sachwerten

— Verkauf von Schmuck, Möbeln und sonstigen Einrichtungsgegenständen, alten Metallen, Papier, Knochen, Lumpen, Bekleidungsstücken — 23 19

17. Sonstiges

— z. B. aktive Miete im Eigenheim — 24 22

Schuldenaufnahme

18. Aufnahme von Warendarlehen

— alle Kreditkäufe (ohne Anzahlungsraten) — 25 23

19. Aufnahme von sonstigen Darlehen

— auch aus Verpfändung von Gegenständen (Verbrauchsgegenständen, Liegenschaften, Effekten, Lebensversicherungspolice usw.), andere Geldeinnahmen jeder Art, die Schuldverpflichtungen begründen — 26 24

Ausgaben

Verbrauchsausgaben

Nahrungs- und Genußmittel

Nahrungsmittel

Tierische Nahrungsmittel

1. Milch

Vollmilch

frische

— Kuh-, Ziegen- und Schafmilch aus Molkerei, auch vom Bauern direkt; auch Fettmilch, Säuglingsmilch und Eismilch — 28 26

Trockenmilch 29 27

Magermilch

frische

— auch Buttermilch — 30 28

Trockenmilch 31 29

Kondensierte Milch

gezuckert 32 30

ungezuckert 33 31

Sahne

— Rahm, auch Schlagsahne — 34 32

Anderer Milch

— Alpenmilch ohne nähere Angaben, sterilisierte Milch, dicke (saure) Milch, Kefir, Joghurt, Molken — 35 33

2. Butter

Tafelbutter

— Zentrifugen-, Molkerei-, Land-, Marken-, Rahtm-, Sahne-, Tee-, Koch-, Back-, Gras-, Küchen-, Schmelzbutter — 36 34

Butterschmalz 37 35

3. Käse

Fett- und Vollfettkäse

(über 40 vH Fett in der Trockenmasse)

— Brie-, Gervais-, Neufchâtel-, Stilton-, auch Reib- und Kräuterkäse, evtl. Butter-, Camembert- und Schweizerkäse — 38 36

Halbfettkäse

(20 bis unter 40 vH Fett in der Trockenmasse)

— Alpenhain-, Brillant-, Butterkäse, Camembert-, Edamer-, Edelpilz-, Edelweiß-, Emmenthaler-, Gervais-, Goldherz-, Gouda-, Grünland-, Holledauer-, Limburger-, Lisl-, Münster-, Parmesan-, Romadur-, Schmelzkäse, Schnetzer-, Schweizer-, Steinbuscher-, Steingadner-, Stangenkäse, Streichkäse, Velveta, Tilsiter-, Weihenstephankäse, Weißlackner — 39 37

Magerkäse

(mit weniger als 20 vH Fett in der Trockenmasse)

— Bierkäse, Handkäse, Harzer-, Kochkäse, Mainzer-, Nütheimer-, Schmelzkäse, Spitzkäse, Thüringer-, ferner magerer Limburger-, Romadurkäse und dgl. — 40 38

Quark

— auch Zieger, Topfen, Molkenpaste, Molkenwurst, Topfenwurst — 41 39

4. Eier

frische

— Geflügelei aller Art, Trink-, Koch-, Einschlag-, Knick-, Kalk-, Sol-, Kühlhauseier (Bruteier unter Pos.-Nr. 237 bzw. 215) — 42 40

Eipulver (Trockenei) 43 41

5. Fette (Tierische und gemischte, ohne Butter)

Rohfette

— Schweine-, Rinderfette, Darmfett, Nierenfett, Lunte, Hammelfett, Nierenstollen, Liesen, auch von Gänsen, Schmer, Rohtalg u. dgl. — 44 42

Schmalz und sonstige ausgelassene Fette

— Backfett, Bratenfett, Gänseschmalz, Grieben, Rinderschmalz, Schweineschmalz, Wurstfett u. dgl. — 45 43

Margarine

— Kunstfette ohne nähere Bezeichnung von Zusammensetzung und Herkunft, Speisefette ohne nähere Bezeichnung, dagegen nicht Pflanzenfette (auch nicht solche mit Butterzusatz, die unter der Pos.-Nr. 86 bzw. 79 aufgeführt sind) — 46 44

6. Fleisch und Fleischwaren

Fleisch

Rindfleisch

— mit und ohne Knochen; auch Filet, Rinderbrust, Roastbeef, Rouladen, Rumpsteak; auch Kuhfleisch — 47 45

Schweinefleisch

— auch Eisbein (Dickbein), Bauchlappen, Filet, Haspel, Kotelett, Lendchen, Wellfleisch — 48 46

Kalbfleisch

— Hals, Brust, Bug, Kotelett, Stotzen, Filet, Nierenbraten, Schmitzel usw. — 49 47

Hammelfleisch

— auch Schaffleisch, Schüpsenfleisch, Kotelett — 50 48

Ziegen- und Kaninchenfleisch

— Geißfleisch, Kaninchenfleisch (von Stallhasen) — 51 49

Pferdefleisch

. 52 50

Haakfleisch

— auch Haschee, Mett, Speckhackerle — 53 51

Leber

. 54 52

Sonstige Innereien (Eingeweide)

— Gekröse, Kutteln, Zunge¹), Lunge, Herz, Nieren, Hirn, Brägen, Häute usw. — 55 52

Geflügel

— Brat- und Suppenhühner, Enten, Wildenten, Gänse, Truthühner, Rebhühner, Schneehühner usw. — 56 53

Wild

— Hasen, Rehfleisch, Hirschfleisch, wilde Kaninchen, Wildschweinfleisch usw. — 57 54

Sonstiges Fleisch

— Freibankfleisch, Kleinfleisch, Lakfleisch, Euter, Plätzli, Schweinepfoten, Fleisch ohne nähere Angaben — 58 55

Gefrierfleisch

— auch Kühlfleisch — 59 56

Knochen

— auch Knochenmark, Ochsenmark, Rindermark — 60 57

Fleischwaren

Speck

— auch Schinkenspeck, Räucherspeck, Dörrfleisch, Dürrfleisch — 61 58

Schinken

— Lachschen, Röllschinken — 62 59

Wurst und Wurstwaren

— Blut-, Leber-, Hart-, Fleisch-, Mett-, Brat-, Preß-, Zungen-, Schlack-, Oberländer-, Schinken-, Saiten-, Cervelat-, Klöpfer-, Schützen-, Salami-, Wiener-, Frankfurter-, Lyonerwurst, Sülzwurst, Preßkopf, Schwartenmagen, Fleischkäse, Leberkäse, Plunz, Bratenaufschnitt usw., auch Wurstkonserven — 63 60

Büchsenfleisch

— aller Art, Cornedbeef; auch Fleischkonserven — 64 61

Sonstige Fleischwaren

— Kasseler Rippenspeer, Ochsenmaul, Pökelfleisch, Rippl, Sülze u. dgl., getrocknetes Fleisch, Geselhtes, Rippchen, Fleischpasteten, Bindenfleisch (Bündner), Fleischsalat — 65 62

7. Fische

FrISCHE FISCHE

fette

— Aal, Hering, Karpfen, Lachs. — 66 63

fettarme

— Schellfisch, Kabeljau, Fludern, Hecht, Merlan, Schleie, Dorsch, Scholle, Zander, Seelachs u. ä. — 67 64

andere Fische

— sonstige Fluß- und Seefische, auch Austern, Froschschenkel, Krebse, Schnecken, Muscheln, Miesmuscheln, frische Krabben usw. — 68 65

Fischdauerwaren

Salzheringe 69a 66

Andere Fischdauerwaren

— Fischkonserven, Sardellen, geräucherte Aale, Bratheringe, Bismarckheringe, geräucherte Heringe, Räucherheringe, Makrelen, geräucherter Lachs, Kaviar, Dorschrogen, Rogen, Rollmops, Sardinen, Sprotten u. dgl., Thunfisch, Klippfisch, getrocknete Fische, Bücklinge, Krabben in Dosen, Rohesser²) usw. — 69b 66

Sonstige Fischwaren und Fischgerichte

— Lachspaste, Fischpaste, Muscheln in Gelee, Fischsalat, Fischsülze, Heringsalat, gebackene Fische, italienischer Salat usw. — 70 67

Pflanzliche Nahrungsmittel

8. Brot und Backwaren

Roggen-, Grau-, Misch- und Schwarzbrot

— Halbweißbrot, Bauernbrot, Felkebrot, Kölner Schwarzbrot, Korb-, Stoß-, Ruchbrot, Vollkornbrot, Graham-, Vitalin-, Aryana-, Bircher-, Knäckeibrot, Schrotbrot, Pumpernickel, geschnittenes Brot u. ä. — 71 68

Weißbrot und Weizenkleingebäck

— Weißbrot, Kölner Platz, Stuten, Weizenkleingebäck, Laugenbrezeln, Semmeln, Wecke, Kipfel, Brötchen, Rundstücke, Eierbrötchen, Hörnchen, Salzstangen²), Käsestangen²), Milchbrötchen, Wasserweck usw. — 72 69a

Sonstiges Backwerk

— Feingebäck, Amerikaner, Keks, Neujahrsbrot, Züpfen, Biskuit, Einback, Zwieback, Schneckenudeln, Hutzelbrot; auch Kuchen, Gugelhupf, Torten, sonstige Konditorwaren, Pastetchen, Waffeln, Eiswaffeln, Birnbrot, Stollen usw.; auch Paniermehl, Weckmehl, Semmelbrösel, Mutschelmehl; auch Backzutaten wie Hefe, Backpulver, Treibsatz, Hirschhornsalz, Pottasche, Backlohn, Backgeld; auch backfertiges Mehl — 73 69b

9. Nahrungsmittel

Feinmehl

— feines Weizen-, Kuchen-, Auszugsmehl — 74 70

Sonstiges Mehl

— aus Brotgetreide, Roggen-, Back-, Schrot-, Schwarzmehl — 75 70

Grieß (Produkt aus Weizen)

— Weizengrieß, Hartgrieß; auch Grießmehl, Weizenflocken — 76 71

Mais

— als Mehl, Grieß, Maispräparate, auch Gustin, Maizena, Mondamin (sonstige Puddingpulver unter Pos.-Nr. 80 bzw. 75) — 77 72

Reis

— Suppenreis, auch Bruchreis, Reismehl — 78 73

Hafererzeugnisse

— Hafergrieß, -flocken-, grütze-, -mark-, -kerne, Quäkererbsen — 79a 74

Gerstenerzeugnisse

— Gerstengrieß, -mehl-, -graupen — 79b 74

Sonstige Mühlenfabrikate

— Buchweizengrütze und -mehl, Grünkern, Puddingpulver, soweit nicht unter Pos.-Nr. 77 bzw. 72 aufgeführt, Eiscremepulver, Tapioka, Kindermehl (Galatina), Nestle, Kastanien-, Bohnen- und Erbsenmehl, Hirse, Hirseflocken, Kindertreidenahrungsmittel, Kindernahrungsmittel u. ä. — 80 75

Nudeln und sonstige Teigwaren

— Bandnudeln und Buchstaben, Eiergerste, Eiergraupen, Eierteigwaren, Riebele, Fideli, Gemisnudeln, Hörnli, Makkaroni, Spaghetti, Spätzle und dgl. — 81 76

Kartoffelmehl

— auch Kartoffelflocken, -graupen, Sago — 82 77

Hülsenfrüchte

— Bohnen, Erbsen, Linsen, Wicken, ausgekernt, auch Sojabohnen — 83 95

Suppenpräparate

— Maggi, Knorr u. ähnliche Artikel in fester und flüssiger Form, Suppenkapseln, Ochs, Brühwürfel, Brühpaste, Suppentafeln, -würzen, -konserven, Bouillonwürfel, Maggiwürfel, Fleischextrakte, auch Wurstbrühe, Fleischbrühe, Saucenpulver, fertige Suppen u. dgl. — 84 116

10. Öle und andere pflanzliche Fette

Speiseöl

— Salatöl, Leinöl, Olivenöl, Sonnenblumenöl, Rapsöl, Rüböl, Bucheckernöl, Erdnußöl, Palmöl usw., auch Mayonnaise — 85 78

Pflanzenfette

— Kokosfett, Kokosnußbutter, Erdnußbutter, (auch Palmin, Astra); sonstige Pflanzenfette, auch Pflanzenfett mit Butterzusatz — 86 79

11. Kartoffeln

— Trockenkartoffeln, Kartoffelkonserven, auch Topinambur — 87 80

12. Gemüse und Gemüsekonserven

Frischgemüse

Zwiebeln und Knoblauch

— auch Lauch, Porree, Schnittlauch — 88 83

Rüben und andere Wurzelgemüse

(ohne Schwarzwurzeln)

— Karotten, gelbe, rote Rüben (Beete), Mohrrüben, Möhren, Steckrüben, Erdkohlrabi, Teltower Rübchen, Wasserrüben (Raeben), Pfälzerrüben, Gartenrüben, Rettich, Radieschen, Meerrettich, Sellerie, Randen — 89 84

Kohl und Kohlrabi (ohne Blumenkohl und Rosenkohl)

— Grünkohl, Kabis, Kappes, Weißkohl, Rotkraut, Wirsingkohl, Kohlrabi (oberirdisch) und andere Kohlarten — 90 85

Bohnen

— grüne, gelbe, dicke Bohnen, Puffbohnen, Saubohnen, Wachsbohnen u. dgl. — 91 86

Erbsen

— grüne Erbsen, Zuckererbsen, Schoten — 92 87

Gurken und Salate

— frische Gurken, Kopfsalat, Feldsalat, Lattich, Eskarol, Füssli, Löwenzahn, Endivien, Kresse, Brunnenkresse und dgl. (jedoch fertiger Salat unter Pos.-Nr. 126, 127 bzw. 122, 123) — 93 88

Frische Pilze

— Champignons, Egerlinge, Morcheln, Pfifferlinge, Reizker, Steinpilze und dgl. — 94 90

Tomaten

— 95 91

Spinat

— auch Römischer Kohl, Mangold, Melde, Sauerampfer, Stielgemüse — 96 92

Rhabarber

— 97 93

Sonstige frische Gemüse

— Schwarzwurzeln, Spargel, Blumen- und Rosenkohl; auch Artischocken, Kürbisse, Fenchel, Chicoree, Pastinaken, Wildgemüse, Melonen, Suppengrün, Pfeffer-, Paprikaschoten, Kräuter, Grüne Sauce — 98 94

Trocken (Dörr-)gemüse

Dörrgemüse (ohne Hülsenfrüchte)

— Rotkraut, Weißkraut, Karotten, Spinat u. ä.; auch getrocknete Zwiebeln, Rote Rüben — 99 96

Getrocknete Pilze

— 100 97

Gemüsekonserven

— Büchsen- und Salzgemüse, Salzbohnen, Sojabohnen in Dosen, Mais, grüne Tomaten, Tomatenpüree, Kürbisgemüse, Kürbismark, Pilzgemüse; auch Leipziger Allerlei, Mixpickles, gesalzene Kohlrüben, eingelegtes Rotkraut, gesalzene Gurken, Cornichons, Essiggurken, Senfgurken, Pfeffergurken, Sauerkraut — 101 98

13. Obst, Samenfrüchte und Obstkonserven

Frisches Obst

Kernobst

— Äpfel, Birnen, Quitten u. dgl. — 102 99

Steinobst

— Aprikosen, Kirschen, Mirabellen, Reineklauden, Pfirsiche, Pflaumen, Zwetschgen u. dgl. — 103 100

Beerenobst

— Trauben — 104 101

Übriges Beerenobst

— Brombeeren, Erdbeeren, Heidelbeeren, Himbeeren, Maulbeeren, Holunderbeeren, Johannisbeeren, Preiselbeeren, Stachelbeeren, Schlehen u. a. — 105 102

Dörrobst (Dunstobst)

— auch Mischobst, Weinbeeren, Hutzeln — 106 103

Südfrüchte

frisch

— Ananas, Apfelsinen, Bananen, Feigen, Zitronen, Pampelmusen, Grapefruits, Orangen, Mandarinen usw. — 107 104

gedörrt

— Datteln, Feigen, Johannisbrot, Korinthen, Oliven, Rosinen, Sultaninen u. dgl. — 108 105

Samen (Schalen)-früchte

— Erdnüsse, Haselnüsse, Kokosnüsse, Paranüsse, Mandeln, Eßkastanien, Maronen, Walnüsse u. dgl. — 109 106

Marmeladen, Gelees

— Konfitüren, Fruchtgelees, auch Jam, Latwerge, Obstkaut, Mus, Fruchtmark, Rübenkraut, Apfelkraut, Melasse u. dgl., auch Zuckerrübenrohverbrauch — 110 107

Sonstige Obstkonserven

— Eingemachtes in Büchsen, Dosen, Gläsern und Flaschen; auch Obst ohne nähere Angaben, auch Erdnüsse gesalzen — 111 108

14. Sirup 112 109

15. Kunsthonig

— Malzextrakt — 113 110

16. Bienenhonig

— nur echter — 114 111

17. Zucker

— Grieß-, Hut-, Kandis-, Melis-, Kristall-, gestoßener Zucker, Raffinade, Puder-, Staub-, Stampf-, Stock-, Würfel-, Mokka- und Vanillezucker usw. (Traubenzucker unter Pos.-Nr. 214 bzw. 180) 115 112

18. Kakao

— auch Hafer- und Nährkakao, Banago, Nargo, Maltur, Ovomaltine, Ei-Malzin, Forsanose, Kakaopulver, Kakaowürfel — 116 113

19. Schokolade

— Schokoladennmehl, -pulver, Kochschokolade, Pralinen, Feinschokoladen aller Art und Form, auch Schokoladensirup — 117 114

20. Andere Süßigkeiten

— Bonbons, Gefrorenes, Eis, kandierte Früchte u. dgl., auch Kaugummi, Pfefferminz u. a. — 118 115

Sonstige Nahrungsmittel

21. Salz, Essig und Gewürze

— Bohnenkraut, Curry, Kümmel, Lorbeer, Wildfruchtpaste, Ingwer, Mai-kräuter, Majoran, Mostrich, Thymian, Paprika (getrocknet), Pfeffer, Zimt, Muskat, Nelken, Safran, Senf, Vanille, Backaroma, Essig, Essigessenz, Weinessig, Orangeat, Zitronat u. ä. — 119 117

22. Kaffeesurrogate

— Ersatzmittel: Malzkaffee, Kaffee-Ersatz und dgl. Zusätze, Katsch, Kneipp, Kathreiner, Korn-, Feigen-, Eichelkaffee, Kaffeemischung, gebrannte Gerste, gebrannter Roggen, Pfeiffer und Diller, Kornfrank, sonstige Zusatzmittel usw. wie Essenzen, Extrakte — 120 119

23. Tee (ohne echten Tee)

— Pfefferminztee, Mate, Apfeltee, Frühstückstee, Kakaoschalentee, Kräutertee, Apfelschalentee u. dgl. — 121 121

24. Alkoholfreie Getränke

Alkoholfreie Weine und Moste 122 128

Mineralwasser

(ausgenommen die im engeren Sinn medizinischen, vgl. Pos.-Nr. 214 bzw. 180)

— Brausen, Selters, Sprudel u. dgl. — 123 129

Fruchtsäfte

— auch Konzentrate — 124 130

Andere alkoholfreie Getränke

— Chabeso, Heißtrank wie Pomol, Pomanti, Limonaden, Coca-Cola u. a. — 125 131

25. Andere Ausgaben für Nahrungsmittel

— Kolonialwaren und Lebensmittel, soweit nähere Angaben nicht enthalten sind; Gemüswurst, Gemüsesülze, Gemüsesalat Süßstoff, Sacharin, Milei, Nährhefe, Hefeflocken, Hefeextrakt, Saladin, auch Konservierungsmittel wie Wasserglas, Gelatine, Salicyl, Paraffin u. dgl., Tortenguß, Vanille-, Tortenglasur — 126 122

26. Fertige Mahlzeiten

— Frühstück, Mittagessen, Abendessen in Hotels, Wirtschaften oder Volksküchen, in oder außer dem Hause eingenommen (auch Getränke, soweit sie nicht unter Getränke oder kleinere Wirtschaftsausgaben fallen); auch Zwischenmahlzeiten aus Kantinen, Fisch- und Heringssalat, italienischer, russischer Salat, Pasteten, Schul- und Kindergartenspeisung — 127 123

Genußmittel

27. Bohnenkaffee und echter Tee

Bohnenkaffee

— auch Nescafé — 128 118

Echter Tee

— grüner, schwarzer Tee, chinesischer, indischer, russischer Tee, Ceylontee, Schwarztee u. dgl. (Tee zu Heilzwecken unter Pos.-Nr. 214 bzw. 180) — 129 120

28. Alkoholische Getränke

Wein

— Trauben-, Obstwein; auch Bowle, Champagner, Punsch, Fruchtweine (Johannisbeerwein, Stachelbeerwein u. dgl.), Trockenbeerwein, Sherry, Maitrank, Wermut, span. Süßwein, Sauer, auch Hastrunk, Weinbereitungsstoffe — 130 124

Bier

— auch Braunbier, Füllbier, Malzbier, Weißbier, Jungbier — 131 125

Most

— Getränke aus vergorenen Obstfrüchten, auch Mostbereitungsstoffe — 132 126

Branntwein und Liköre

— Arrak, aromatisierte und versüßte Destillationserzeugnisse aller Art, Kognak, Kümmel, Kirsch, Dauborner, Nordhäuser, Steinhäger, Whisky, Bitter, Rum usw., auch Essenzen — 133 127

29. Kleinere Wirtschaftsausgaben

(sofern sie nicht unter „Fertige Mahlzeiten“ oder „Andere Ausgaben für Nahrungsmittel“ oder unter „Getränke“ gehören)

— in Gaststätten genossene Brötchen, Schinkenbrote, Sandwiches, Süßes, Kaffee, Tee u. dgl. — 134 132

30. Tabak und Tabakfabrikate

Zigarren

— Stumpfen aller Art, Zigarillos — 135 133

Zigaretten

. 136 134

Tabak

— auch Kau-, Rauch-, Schnupf-, Zigarettentabak, auch Rauchertee — 137 135

Sonstiges

— Zigarettenpapier — 138 136

Sonstige Lebensbedürfnisse

Wohnung

31. Wohnung

Miete

— Als Mietpreis gilt die Entschädigung für die Wohnung an sich einschl. Treppenhausbeleuchtung, Wassergeld, auch Müllabfuhr, Schornsteinfegergeld, Straßenreinigung u. ä., jedoch ohne die Vergütung für Heizung, Beleuchtung und Warmwasser. Bei Dienst-, Werks- und Eigenheimwohnungen wird der ortsübliche Mietzins eingesetzt. Die Differenz gegenüber der wirklich gezahlten Miete wird beim Arbeitseinkommen (Pos.-Nr. 1—8 bzw. 1—8) bzw. unter Flüssigmachen von Kapital (Pos.-Nr. 24 bzw. 22) verrechnet — 139 137

Besondere Abgaben

— Alle seit 1945 neu eingeführten Mietsteuern, Baunotabgaben und sonstige steuerartige Zuschläge zur Miete — 140 137a

Reparaturen

Löhne

— und Arbeitsentgelte für das Streichen von Fußböden, Fenstern, Türen sowie für sonstige Schönheitsreparaturen in der Wohnung, für Glaserarbeiten, Gas- und Lichtanlagen und für sonstige Wiederherstellungsarbeiten einschl. der durch das Handwerk erfolgten Materiallieferungen, soweit diese Kosten nicht vom Hausbesitzer getragen bzw. rückvergütet werden — 141 133

Material

— für solche Arbeiten, soweit dieses getrennt nachgewiesen ist, wie Bodenfarbe, Bodenlack, Oelfarbe, Tapeten, Glas, Gasrohre, Leitungsdraht usw. ebenfalls nur, soweit dieses Material nicht vom Hausbesitzer gestellt oder vergütet wird — 142 133

Hausrat

32. Möbel und andere Einrichtungsgegenstände

Möbel

— Balkonmöbel, Bücherbretter, Bücherschränke, -regale, Eisschränke, Notenständer, Servier-, Teewagen, „Boy“ u. dgl., auch Möbelstoffe⁴⁾ und sonstige durch den Handel bezogene Ersatzteile⁴⁾ hierfür — 143 139a

Beleuchtungskörper

— Lampen aller Art, auch Verlängerungsschnur, Steckdosen, Schalter, Stecker, Glühbirnen⁷⁾, Gasglühstrümpfe⁷⁾, elektr. Sicherungen⁷⁾, Lamellen⁷⁾ u. ä., auch Lampengläser⁷⁾ und Zylinder⁷⁾ — 144 139d

Sonstiges

Nähmaschinen, Wand- und Standuhren, Kinderwagen, Wandbilder, Fotograffien, Bilder, Bilderrahmen, Spiegel, Wandspiegel, Kleiderhaken, Blumenbretter, Fahnen u. dgl., Kunstgegenstände, auch größere Musikinstrumente⁸⁾, Klavier⁸⁾, Harmonium⁸⁾, Phonola⁸⁾, Rundfunkapparate⁸⁾, Rundfunkzubehör⁸⁾ u. dgl., auch die durch den Handel bezogenen Ersatzteile⁸⁾ hierzu — 145 139f

Reparaturen

— Handwerksleistungen wie Löhne für das Aufpolieren oder Anstreichen von Möbeln, Reparieren von Radioapparaten⁹⁾, Klavierstimmen, Reparieren von Lampen; auch das Material hierfür wie Politurlack, Möbelfarbe, Radioröhren⁹⁾, Möbelstoffe, soweit vom Handwerk geliefert — 146 140

33. Gardinen, Teppiche, Betten, Bett-, Haus- und Küchenwäsche

Gardinen und Teppiche

— Vorhänge, Stores, Sonnengardinen, Rouleaux, Brisbis, Spangardinen, Verdunkelungsrouleaux, auch Portieren u. dgl., Teppiche aller Art, Läufer, Vorlagen, Bettvorlagen, Brücken, Matten, auch Sofakissen, Fenstermäntel, Fensterpolster, Ottomandecken, Divandecken, Wandbehänge, auch die durch den Einzelhandel bezogenen Ersatzteile⁴⁾ hierfür — 147 139b

Betten und Decken

— Matratzen, Federzeug, Daunendecken, Steppdecken, Koltern, Schlafdecken, Betteppiche, Reisedecken, Hängematten u. dgl., auch Daunendecken, falls sie durch den Einzelhandel bezogen worden sind — 148 139c

Bett-, Haus- und Küchenwäsche

Fertigware

— Betttücher, Kissenbezüge, Bettbezüge, Laken, Koltertücher, Küchenhandtücher, Handtücher, Badetücher, Frottiertücher, Tischtücher, Servietten u. dgl. — 149 165

Meterware

— soweit durch den Einzelhandel bezogen — 150 165

Handwerksleistungen

— wie Löhne für die Anfertigung von Haus-, Bett- und Küchenwäsche einschl. der vom Handwerk hierzu gestellten Stoffe und Zutaten — 151 165

Reparaturen

— Handwerksleistungen wie Löhne für Dekorateur⁴⁾, Aufarbeiten von Matratzen⁴⁾, Steppdecken⁴⁾ usf., Reparieren von Decken u. Teppichen⁴⁾, Flicklöhne, Ausbessern von Wäsche sowie das Material hierfür wie Zutaten, Stoffe, Leinen, Daunendecken⁴⁾ usf., soweit es vom Handwerk geliefert ist — 152 166

34. Öfen und Herde

Öfen und Herde

— Grudeöfen, auch Badeöfen, Gas- und Elektroherde, elektr. Heizöfen, auch die durch den Handel bezogenen Ersatzteile⁴⁾ hierfür — 153 139e

Reparaturen

— Ofensetzerlöhne, Ofenreparaturen sowie Material und Ersatzteile hierfür, Ofenrohre, Heizspulen u. dgl., soweit es vom Handwerk geliefert ist — 154 140

35. Haus-, Küchen-, Keller- und Gartengeräte

Porzellan- und Steingutwaren 155 141a

Glaswaren 156 141b

Elektrische Geräte

— Heizplatten, Bügeleisen, Tauchsieder, Waffeleisen, Höhensonne, Kocher, Toaströster, Föhn, Staubsauger, Heizkissen u. dgl. (elektr. Öfen und elektr. Herde jedoch unter Pos.-Nr. 153 bzw. 139e), Taschenlampen⁸⁾ — 157 141c

Sonstige Waren aus Eisen und anderen Metallen

— Emaillewaren, Geschirr aller Art für den Hausgebrauch, Töpfe, Kessel, Eimer, Siebe, Kuchenbleche, Kuchenformen, Milcheimer, Bügeleisen (Gas- und Kohlen-), Gasanzünder, Bestecke, Messer, Gabeln, Löffel, Brotschneidemaschinen, Weckapparate, Einmachapparate, Teebereiter u. ä., Küchenwaagen, auch Aschenbecher, Korkezieher usw. — 158 141d

Holzwaren (ohne Besen, Bürsten, Pinsel u. dgl.)

— Waschzuber, Bütteln, Holzsteller u. ä., Wäscheklammern, auch Kochkisten, Kleiderbügel, Kochlöffel, Windeltrockner — 159 141e

Korbwaren

— Körbe aller Art, auch Brotkörbe, Teppichklopfer, Patscher u. dgl. — 160 141f

Bürstenwaren

— Bürsten, Besen, Pinsel aller Art, Staubwedel, Handfeger-Besen, Schüttsteinbürsten, Schuhbürsten, Kleiderbürsten, Schrubber, Bohnerbesen, Blocker, Mop, Wurzelbürsten u. dgl. — 161 141g

Werkzeuge und Gartengeräte

(auch Handwerkszeug zur Berufsausübung)

— Hammer, Sägen, Zangen, Beile, Nägel, Drahtstifte, Büchsenöffner, Messerschärfer u. dgl. (aber Wetzsteine unter Pos.-Nr. 163 bzw. 143), Wandhaken, Zollstock, Haken, Schrauben — 162 141h

Sonstiges

— Geräte und Maschinen für Hausgebrauch, Wasch- und Wringmaschinen, Waschseil, Wäschestampfer, Mäusefallen, Fliegenfallen, Gardinenspanner, Stiefelknechte, Garnhaspeln, Tropfenfänger, Weckeruhren¹⁰⁾, Eieruhren, Gummiwaren wie Weckringe, Thermosflaschen, Gummisauger für Kinderflaschen, Wassersschläuche, Bettflaschen aus Gummi u. ä., auch Packpapier¹⁰⁾, Kordel¹⁰⁾, Bindfaden¹⁰⁾, Wachstuch¹⁰⁾ u. dgl., auch Wetzsteine¹⁰⁾, Leim¹⁰⁾, Pelikanol¹⁰⁾, Schlüsselfaden¹⁰⁾, Pappkartons¹⁰⁾, Kisten¹⁰⁾, Koffer¹⁰⁾, Reisekörbe¹⁰⁾, Pergamentpapier¹¹⁾, Butterbrotpapier¹¹⁾, Alleskleber¹⁰⁾, Korke¹¹⁾, Isolierband¹⁰⁾ — 163 141i

Reparaturen

— an allen Haus-, Küchen-, Keller- und Gartengeräten wie Instandsetzung elektr. Geräte, Topfficker, Schleifen von Messern, Scheren usw., sowie die vom Handwerk hierzu gelieferten Ersatzteile; auch Umzugskosten mit Einschluß von Inseraten¹⁰⁾, Fuhrlöhnen¹⁰⁾, Möbelpacken¹⁰⁾, Möbelwagen¹⁰⁾, Möbelfracht¹⁰⁾ u. dgl. — 164 142

Heizung und Beleuchtung

36. Heizung und Beleuchtung

Holz

— Brennholz aller Art, Reisig, Kienholz, auch Schneidelöhne (cbm) — 165 144

Kohle

Steinkohle
— Anthrazit, Anthraziteier, Steinkohlenbriketts — 166 145

Braunkohle

— Briketts, Preßkohlen, Kohlschlamm — 167 145

Koks

— Zechenkoks, Grudekoks, Plätt- und Bügelkohle, Holzkohle — 168 145

Torf

— Torfbriketts — 169 145

Die Kosten für Zentralheizung und Warmwasserversorgung sind entsprechend dem verwendeten Brennmaterial eingruppiert, auch wenn es vom Hausbesitzer besorgt wurde.

Gas

— auch Gasmessermiete bzw. Grundgebühr — 170 146

Elektr. Strom

— auch Zählermiete bzw. Grundgebühr — 171 147

Sonstige Ausgaben für Heizung und Beleuchtung

— Brennöl, Spiritus, Streichhölzer, Petroleum, Trockenspirit, Esbit, Feueranzünder, Feuersteine, Brennsprit, Karbid, Kerzen, Dochte, Taschenlampenbatterien usw., auch Fuhrlöhne für das Anfahren von Brennmaterial — 172 148

Bekleidung

37. Oberkleidung ohne Schuhwerk

Männerkleidung

Fertigkleidung

— Oberkleidung aller Art, auch Kopfbedeckung, Anzüge, Arbeitsanzüge, Mäntel, Gummimäntel, Badeanzüge, Bademäntel, Sportkleidung — . . . 173 149

Meterware

— Anzugstoffe, Futterstoffe, Zutaten, Schneiderzutaten, Nähmaterialien, soweit vom Handel bezogen — . . . 174 149

Handwerksleistungen

— wie Schneiderlöhne, Anfertigungskosten für Anzüge, Mäntel, Hüte, Mützen einschl. der vom Handwerk gelieferten Stoffe und Zutaten — . . . 175 149

Frauenkleidung

Fertigkleidung

— Oberkleidung aller Art, auch Kopfbedeckung, Arbeitsanzüge, Kleider, Kostüme, Mäntel, Gummimäntel, Badeanzüge, Bademäntel, Sportkleidung, Schürzen, Blusen — . . . 176 150

Meterware

— Kleiderstoffe, Zutaten, Futterstoffe, Schneiderzutaten, Nähmaterialien, soweit vom Handel bezogen — . . . 177 150

Handwerksleistungen

— wie Löhne für Schneider bzw. Schneiderin, Anfertigungskosten für Kostüme, Kleider, Mäntel, Hüte, einschl. der vom Handwerk gelieferten Stoffe und Zutaten — . . . 178 150

Knabenkleidung

Fertigkleidung

— Oberkleidung aller Art, auch Kopfbedeckung, Anzüge, Mäntel, Gummimäntel, Badeanzüge, Bademäntel, Sportkleidung — . . . 179 151

Meterware

— Anzugstoffe, Futterstoffe, Zutaten, Schneiderzutaten, Nähmaterialien, soweit vom Handel bezogen — . . . 180 151

Handwerksleistungen

— wie Schneiderlöhne, Anfertigungskosten für Anzüge, Mäntel, Mützen einschl. der vom Handwerk gelieferten Stoffe und Zutaten — . . . 181 151

Mädchenkleidung

Fertigkleidung

— Oberkleidung aller Art, auch Kopfbedeckung, Kleider, Mäntel, Gummimäntel, Badeanzüge, Bademäntel, Sportkleidung, Schürzen, Blusen — . . . 182 152

Meterware

— Kleiderstoffe, Zutaten, Futterstoffe, Schneiderzutaten, Nähmaterialien, soweit vom Handel bezogen — . . . 183 152

Handwerksleistungen

— wie Löhne für Schneider bzw. Schneiderin einschl. der vom Handwerk gelieferten Stoffe und Zutaten — . . . 184 152

Reparaturen

— Instandsetzung: Flicker, Flicklöhne, Ausbessern, Färben, Aufbügeln von Kleidungsstücken sowie Zutaten dazu, auch Farbe zum Kleider färben — . . . 185 153

38. Schuhe und Zubehör

— Lederschuhe, auch Lederstiefel (L), Hausschuhe (H), Gummischuhe (G), sonstige Schuhe, auch Holzschuhe (S), jedoch ohne Schuhe für besondere Sportzwecke, die unter Pos.-Nr. 223 bzw. 188 erfaßt sind —

Männerschuhe 186 L, H, G, S 154

Frauenschuhe 187 L, H, G, S 155

Knabenschuhe 188 L, H, G, S 156

Mädchenschuhe 189 L, H, G, S 157

Reparaturen und Neuanfertigung

Material

— Sohlen, Einlegesohlen, Leisten, Nesteln, Schnürsenkel, Leder und sonstiges Reparaturmaterial, das vom Einzelhandel bezogen ist — . . . 190 154-157

Handwerksleistungen

— wie Löhne für Flicker, Ausbessern, Besohlen, Färben usw. sowie die vom Handwerk (Schuhmacher) hierzu gelieferten Zutaten — . . . 191 158

39. Unterkleidung

— Fertige Leibwäsche aller Art, wie Hemden, Hemdhosen, Kragen, Trikotagen, Socken, Strumpfe, Taschentücher, Schnupftücher, Windeln, Unterlagen u. dgl., auch Korsetts, Strumpfhalter usw. —

Männerwäsche 192 159

Frauenwäsche 193 160

Knabenwäsche 194 161

Mädchenwäsche 195 162

Säuglingswäsche 196 163

Reparaturen und Neuanfertigung

Material

— Hemden- und Wäschestoffe, Garne, Wolle zur Herstellung von Unterkleidung sowie Reparaturmaterial, das vom Handel bezogen worden ist — . . . 197 159-163

Handwerksleistungen

— wie Löhne für das Anfertigen, Flicker und Ausbessern von Leibwäsche nebst Stoffen und Zutaten, soweit diese vom Handwerk (Schneiderin) geliefert wurden — 198 164

40. Sonstiger persönlicher Bedarf

Spinnstoffwaren

— Handtaschen, Haarbänder, Spitzen, Handschuhe, Schlipse, Selbstbinder Krawatten, Halstücher, Hosenträger, Gürtel u. dgl. — 199 167

Lederwaren

— Brieftaschen, Geldbeutel, Aktenmappen, Hand- und Markttaschen, Handschuhe, Gürtel u. dgl. — 200 168

Schmucksachen

— auch Kleinuhren (Wecker unter Pos.-Nr. 163) — 201 169

Sonstige Waren

— Ansteckblumen, Schirme, Stöcke, Manschettenknöpfe, Kragenknöpfe, Schnittmuster, Näh- und Stricknadeln, Fingerhüte, Schneiderkreide u. ä., Handtaschen und Einkaufstaschen usw. aus Werkstoff, Tabakpfeifen¹²⁾, Zigarettenmaschinen¹³⁾, Schnuller, Schuhanzieher, Taschenmesser, Taschenfeuerzeug — 202 170

Reparaturen

— einschl. der vom Handwerk hierfür gelieferten Zutaten und Ersatzteile — . . . 203 167-170

Reinigung und Körperpflege

41. Reinigung von Kleidung, Wohnung und Einrichtung

Putz- und Waschlöhne

— Putzlöhne, Reinigungskosten, mit Ausnahme derjenigen für Feuerstellen und Kamine (unter Pos.-Nr. 154, 140 bzw. 139, 137 aufgeführt), Chemischreinigen, Übersommern von Pelzen, Teppichklopfen, Plätten, Bügeln der Wäsche, Reinigung von Bettfedern u. dgl., Aufrüsten, Aufrischen, Kosten für Treppenhausreinigung, sofern diese nicht vom Hausbesitzer besorgt wird, auch Desinfektionen von Wohnungen — 204 171

Wasch- und Einweichmittel

— Seifen, Kern- und Schmierseife, flüssige Seife, Seifenflocken (Toilettenseifen unter Pos.-Nr. 209 bzw. 175), Seifenpulver, Persil, Burnus, Fewa, Feinwaschmittel u. dgl., Soda, auch Bleichsoda u. dgl. — 205 172a

Schuh- und Bodenpflegemittel

— Schuhputzmittel, Schuhwiche, Schuhcreme, Schuhfett, Lederfett u. dgl., Bohnerwachs, -wiche, -öl, Bodenbeize, Parkettöl u. dgl. — 206 172b

Sonstiges (auch Desinfektionsmittel)

— Kochstärke, Ofenwiche, Ata, Vim, Streusand, Geolin, Imi, Küchenglantz, Zek, Putzpasten, Fleckenseifen, Benzin, Terpentin, Putzpomade, Putzpulver, Blitzblank, Fettlauge, Waschblau, Sidolin, Stahlspäne usw., Schmirgelpapier u. dgl., Seifensand, Desinfektionsmittel wie Lysol, Salzsäure, Kleesalz, Chlorwasser, Naphtalin, Kampfer, Schwefel, Flit, Fliegenfänger, Mäuse- und Ungeziefervertilgungsmittel, Rattengift, Ammoniak, Salmiakgeist, Entfärbler, auch Staub- und Wischtücher, Staub- und Putzlappen, Geschirreiniger, Scheuerlappen, Fensterleder, Schwämme u. dgl. — 207 173

42. Körperpflege

— Kopf-, Zahn-, Bart-, Haar-, Nagel-, Fuß- und Handpflege —

Entgelte für Dienstleistungen zur Körperpflege

— Frisieren, Haarschneiden, Dauer- und Wasserwellen, Haarfärben, Schminken, Kopfwäsche, Bäder, Duschen, Brausen, Badeabonnements, Rasieren, Bedürfnisanstalt u. a. — 208 174

Gegenstände zur Körperpflege

— Toilettenseifen, Rasierseife, Rasiercreme, Rasiermesser, Feinseife u. dgl., Zahnpasta, Zahnseife, Handwaschstein, Schwimuseife, Parfümerien, Drogen, Lockenwasser, Fixativ, Nagelbürsten, -feilen, -scheren, Brillantine, Haarnetze, hygienische Artikel, Brennscheren, Handpflegemittel, Kämme, Lippenstifte, Kopf-, Mundwasser, Lack, Augenbrauenstifte, sonstige Schönheitsmittel oder sonstige Toilettenartikel aller Art, Rasierklingen und Schleifen von Rasierklingen, Rasierzeug, Abziehriemen, Zahnbürsten u. dgl. — 209 175

43. Gesundheitspflege

Entgelte für Leistungen zur Gesundheitspflege

Arztkosten

— auch Atteste — 210 176

Zahnarztkosten

— einschl. Zahnersatz — 211 177

Krankenpflege

— Krankenhauskosten, Klinik, Hebamme, Pflegegehälter, Krankenauto, Entbindungskosten, Nachtschwester u. dgl. — 212 178

Sonstige Entgelte

— Diathermie, Elektrisieren, Höhensonne, Massage, Badekuren, Hochfrequenz, Röntgenaufnahmen, Homöopath, Heilpraktiker und dgl. — 213 179

Sonstiges zur Gesundheitspflege

— Arzneien, Apparate, Tabletten aller Art und sonstige Heilmittel, Nährpräparate wie Lebertran, Traubenzucker, Pepsinwein; med. Seifen, essigsäure Tonerde, Wasserstoffsuperoxyd, Augengläser, Brillen, Fieberthermometer, Hühneraugenmittel, Salben, Extrakte, Medizinpastillen, Hustenmittel, Laxative, Gummistrümpfe, Bruchbänder, Fußeinlagen, Verbandstoffe, Pinzetten, Heftpflaster, Zellstoff, Medizinaltees, Biomalz, Mineralwasser (ausgenommen gewöhnliche Tafelwasser, die unter Pos.-Nr. 128 bzw. 129 aufgeführt sind), Tempotaschentücher, Gebühren für Berechtigungsscheine für Krankenzulage, Gebühren für Krankenschein, Rezeptgebühren¹⁸, Irrigatoren, Katzenfelle, Kinderpuder u. dgl. — 214 180

Bildung und Unterhaltung

44. Bildung und Unterricht

Schule

— Schulgeld in Volks-, Mittel- und Höheren Schulen, Kindergarten, Nachhilfeunterricht — 215 181

Schulbücher

— Schulbedarf, Schreibhefte, Schreibtafeln u. dgl. — 216 181

Weitere Ausbildung

— Fortbildungsschulen, Kurse, Gesangstunden, Sprach-, Musikunterricht u. dgl., Lehrgelder, Sprachzirkel, Studiengelder, Vorträge, Examengebühren, Tanzunterricht, Fahrschule u. dgl. — 217 182

Bücher

— Zeitungen, Zeitschriften, auch Abzahlung auf Bücher, Musikalien, Bibliotheksgebühren, Leihbücherei, Taschenkalender, Stadtpläne, Zeitungsgeld und Botenlohn; auch Film- und Radio- (Rundfunk) Zeitung, sonstige Fachzeitschriften u. dgl., auch Operntexthefte¹⁴ — 218 183

Sonstiges

— Schreib- und Briefpapier, Tinte, Tusche, Federhalter, Ansichtspostkarten, Pinsel, Bleistifte und sonstiger Schreibbedarf, Kalender¹⁶, Musikinstrumente (möbelfähliche, wie Klavier, Flügel, Phonola, unter Pos.-Nr. 145 bzw. 139a, Rundfunkgeräte unter Pos.-Nr. 145 bzw. 191 usw.), Reißzeug, Reißbretter, Rechenschieber, Füllfederreparaturen, Besuch von Museen, Ausstellungen u. dgl., Fotografenapparate⁸ und -artikel⁹, Briefmarkensammlungen u. dgl., Hundehaltung¹⁷, Hundesteuer¹⁸, Hundeleinen¹⁷ u. dgl., Katzen- und Vogelhaltung¹⁷, Aquarium¹⁷, Terrarium¹⁷, Laubsägen u. dgl., Buchbinderartikel, Spielsachen für Kinder (auch Gesellschaftsspiele), Ferngläser⁸, Operngläser⁸ — 219 184

45. Kirche

— Ausgaben für vorwiegend kirchliche Zwecke, Kirchengebühren, Kirchenopfer, Kirchen-Kollekten, Sonntagsschulkollekten, Wallfahrten (Kirchensteuern unter Pos.-Nr. 250 bzw. 207) — 220 185

46. Ferien und Erholung

— Ferienreisen und Ausflüge, Ferienaufenthalt; wie überhaupt Ausgaben, die mit dem Ferienaufenthalt zusammenhängen, sowie Ausgaben für Besuchs-, Erholungs- und Vergnügungsreisen, Schulreisen, Herrenpartien, Kluhtouren usw., jedoch ohne Fahrgelder, die unter Pos.-Nr. 230 bzw. 186 verbucht werden, auch Pauschalreisen, falls sich die Fahrgelder nicht trennen lassen — 221 187

47. Sport

Entgelte

— Eintrittskarten zum Schwimmbad und zur Eisbahn, Schwimmunterricht, Jagdpacht u. a. (Aktive Sportausübung) — 222 188

Sportgeräte

— Fußball, Padelboote, Schiitten, Rennräder, nebst Zubehör und Reparaturen, Rollschuhe, Tennisbälle, Tennisschläger, Boxhandschuhe, Hockeyschläger u. dgl., Fußballstiefel, Lauf- und Kletterschuhe — 223 188

48. Vergnügungen und andere gesellige Anlässe

Theater und Konzerte

— Einlaßkarten, Garderobe, Programm, Theaterzettel, Opernglasmierte usw. — 224 189

Kino (Lichtspieltheater)

— Einlaßkarten, Garderobe, Programm (Filmzeitung unter Pos.-Nr. 218 bzw. 183) — 225 190

Sonstiges

Entgelte

— Eintrittskarten zu Festlichkeiten aller Art wie Pferderennen, Tanzanlässe, Maskenbälle, Fußballspiele, Vereinsfeste, Kirchweihen u. dgl., Waldfeste, Zirkus, Schaustellungen, Sportanlässe, Eisfeste, Musik-, Sang-, Turn- und Schützenfeste usw., Jahrmärkte, Aufnahmen beim Fotografieren¹⁷, Lotterielose¹⁸, Spielverluste¹⁹, Fußballtoto¹⁹ — 226 192

Gegenstände

— Weihnachtsbaum, Baumschmuck, Grammophonbedarf, Spiele, Spielkarten, auch Schachfiguren, Blumen²¹ für Wohnung und Balkon, auch Blumenerde²¹ hierfür, Zimmerpflanzen²¹ — 227 192

49. Vereins- und Verbandsbeiträge

Berufsbeiträge (nicht Spenden)

— Gewerbebeiträge, Beiträge für Berufsverbände, Fachvereine, Polit. Parteien, Gewerkschaftsbeiträge, auch Beiträge an Verbände der Fliegergeschädigten, Ostvertriebenen, Körperbeschädigten und ähnliche Verbände — 228 205

Sonstige Beiträge (nicht Spenden)

— für Frauen-, Jünglings-, Jugendvereine, Gesangvereine, Verschönerungsvereine, Lesevereine usw., auch konfessionelle Vereine, Sport-²⁰ und Wandervereine²⁰, Bühnen- und Konzertvereinigungen¹⁵, Abstinenzvereine, Bastervereine, Schachvereine usw. — 229 206

50. Verkehrsausgaben

Öffentliche Verkehrsmittel²²)

— Fahrtauslagen für Straßenbahn, Omnibus, Obus, Eisenbahn, auch für Schüler-, Wochen- und Monatskarten, Wagen-, Schlitten- und Taxifahrten — 230 193—194

Fahrrad, Motorrad, Auto

— Neuanschaffung und Ermietung, Betriebsstoff, Zubehör, Ersatzteile, Reparaturen, auch Kraftfahrzeugsteuer¹⁴ — 231 195

Anderes für Verkehr

— Bahnfracht, Lohnfahrten (letztere sind, wenn sie zu einer Anschaffung gehören, zu dieser zu verbuchen), Bahnsteigkarten und dgl.; in Gebirgsgegenden auch Leihgebühren für Schlitten und Skier — 232 196

51. Gebühren

Post-, Telegraf- und Fernsprechgebühren 233 209

Rundfunkgebühren 234 191

Sonstige Gebühren

— Kosten für Zivil-, Standes- und Gerichtssachen, für letztwillige Verfügungen, Rechtsschutz, andere Verwaltungs- und Gerichtsgebühren, Zollgebühren, Notariatsgebühren, Stempelgebühren, Pfandleihgebühren, Gebühren für Paß und Visum u. dgl., auch Paßfotos, Bankspesen und -gebühren — 235 210

Sonstige Ausgaben

52. Aufwendungen für eigene Bewirtschaftung (für Garten und Kleinviehhaltung)

Landwirtschaftliche Betriebsauslagen

Pacht

— oder Miete für Acker, Garten, Pflanzland, Schreber-, Kleingarten, Wiesenland und Zubehör, Tier- und Hagelversicherung usw. — 236 215

Dünger

— Aussaat, Sämereien, Futter usw. für Tierzucht, Blumenzucht, Bienenzucht (auch Honigschleuder), Ziergarten u. a., Bruterei, Tierkäufe u. dgl. sowie alles für Herrichtung und Instandhaltung von Garten und Kleintierhaltung erforderliche Material (ohne Gartengeräte) — 237 215

Sonstige Betriebsauslagen

— Heimarbeit, wie Schnitzen, Brennen, Malen, Schneiden, Pappfabrikation, Stickerel, Jagd und Fischerei (nur Ausgaben für Erwerbszwecke) — 238 216

53. Aufwendungen für das Eigenhaus

Material

— und Ersatzteile für Reparaturen, Instandsetzungen und sonstige bauliche Veränderungen des Eigenheims, soweit die Gegenstände vom Handel bezogen wurden — 239 216

Löhne

— für Reparaturen, Instandsetzungen und bauliche Veränderungen sowie das vom Handwerk hierzu gestellte Material — 240 216

Kosten

— für Treppenbeleuchtung, Kanalgebühren, Kaminfeger, Straßenreinigung und Wassergeld, soweit sie für das ganze Haus bezahlt werden, auch wenn diese Unkosten ganz oder teilweise auf Mieter und Untermieter umgelegt werden. Auch Hypothekenzinsen — 241 216

Steuern

— Grundsteuer, Hauszinssteuer, Baunotabgabe, Soforthilfeabgabe, Lastenausgleich und sonstige mit dem Hausbesitz verbundene Steuern — 242 216

54. Zinsen

— Verzinsung aufgenommenen Darlehen, Passivzinsen, Nettopfandzins — 243 211

55. Unterstützungen und Geschenke

an Angehörige und Verwandte

— Pflichtbeiträge an Angehörige und Verwandte außerhalb des Haushaltsverbandes, Kosten für auswärts untergebrachte und verpflegte Kinder; Internat und Pensionat, Aussteuer. Ferner Taschengeld an Haushaltsangehörige, soweit nicht dessen Verwendung auf Taschengeldzetteln nachgewiesen wird²⁵⁾ — 244 212

an fremde, nicht zum Haushalt gehörende Personen und Institutionen

— Patengeschenke, Hochzeitsgeschenke, Geburtstagsgeschenke, Geschenke aus Anlaß von Familienfesten, Weihnachts- und Neujahrgeschenke, Kranzspenden, Spenden an Unterstützungsvereine, Schulvereine, Waisenhorste, Streikunterstützungen, Wahlbeiträge, Almosen, auch Liebesgaben, also einmalige und gelegentliche Abgaben an Personen und Institutionen außerhalb des Haushalts, die nicht direkt durch Gegenleistung bedingt sind. Trinkgelder sind den entsprechenden Waren und Entgelten zuzufügen. Spenden für Arbeiterwohlfahrt, Caritas usw. — 245 214

56. Aufwendungen für Dienstleistungen

für ständiges Dienstpersonal

— auch Arbeitgeberbeitrag für die Versicherung bzw. die ganzen Versicherungsbeiträge, falls diese der Arbeitgeber trägt, Inserate, Mietstaler, Weihnachts- und Geburtstagsgeschenke, Urlaubsgelder, Stellenvermittlungsgebühren — 246 217

für einmalige oder gelegentliche Dienstleistungen

— Dienstmännergebühren (sofern nicht als Flick-, Wasch- und Putzlöhne oder für Holzschlagen verbucht) z. B. Botenlöhne, Entgelt für Kinderwartung, Kellern²⁶⁾ von Obst, Schließen²⁷⁾ von Konservendosen, Krautschneiden, Obst-dörren²⁸⁾ usw.; Trinkgelder sind jedoch nach dem Verwendungszweck auf die einzelnen Gruppen aufzuteilen — 247 218

57. Verluste

— Verlorenes Geld, Fehlbeträge, Geldstrafen (Bußen), Schadensbeiträge, sonstige Verluste, auch Mehrausgaben auf Dienstreisen, Strafporto, Inserate, soweit nicht bereits anderweitig aufgeführt, Barbestandsdifferenzen — 248 219

58. Verschiedenes

— Einmalige und besondere größere Ausgaben: Beerdigungskosten, Gräberpflege u. dgl., Übernachtungen auf Reisen, die nicht der Erholung dienen, Rechtsanwaltskosten u. dgl., Miete für geliehene Möbel und sonstige Einrichtungsgegenstände — 249 220

Steuern und Versicherungen

59. Steuern

Lohn- und Einkommensteuer

— auch Kirchensteuer — 250 207

andere Steuern

— Vermögensteuer²⁹⁾, Erbschaftsteuer, gelegentliche Umsatzsteuer u. dgl., Tabaksteuer für Kleinpflanzer, Soforthilfeabgabe, Lastenausgleich (soweit mit Hausbesitz verbunden, Verbuchung unter Pos.-Nr. 242 bzw. 216), Notopfer Berlin, auch 2-Pfg.-Notopfermarken²⁷⁾, soweit aus den Anschreibungen erkenntlich — 251 208 c. u. d

60. Versicherungen

Gesetzliche Versicherungen

Krankenversicherung

— auch Beiträge zu Ersatzkassen — 252 197

Invaliden- und Hinterbliebenenversicherung

— auch Beiträge an Knappschaftskassen — 253 198

Angestelltenversicherung

— auch Beiträge an Knappschaftskassen, Überversicherung, Unfallversicherung für Behördenangestellte — 254 199

Arbeitslosenversicherung

— Reichsstock für Arbeitseinsatz — 255 200

Freiwillige Versicherungen

Private Kranken- und Unfallversicherung

— auch zusätzliche Kranken- und Unfallhilfskassen in Betrieben — 256 202

Lebensversicherung und Sterbekasse

— Prämien für gemischte Erlebens- und Todesfallversicherung, Sterbegeldversicherung, Feuerbestattungsversicherung — 257 201

Andere Personenversicherungen

— Versicherungen für Privatpersonen wie Aussteuerversicherung, Ausbildungsversicherung, Volksversicherung; auch Beiträge zu Pensions- und Hilfskassen; Dienstalterskassen, Witwen- und Waisenkassen, Altersrentenkassen, sowie freiwillige Beiträge zur Angestellten- und Invalidenversicherung — 258 203

Sachversicherungen — Mobiliarversicherung

— Brand- (Feuer-), Diebstahl-, Einbruch-, Gepäck-, Glasversicherung, Transportversicherung, Haftpflichtversicherung, Kraftfahrzeug- u. Fahrradversicherung, Hagelversicherung, Viehversicherung u. dgl. rechnen jedoch zu Aufwendungen für eigene Bewirtschaftung unter Pos.-Nr. 236 bzw. 215) — 259 204

Kapitalanlagen und Schuldentilgung

61. Kapitalanlagen

Ersparnisse

— Sparkasseneinlagen, Einzahlung an Banken, Schulparkassen, Wertpapierkäufe, Obligationen, Beiträge an Sparvereine, Genossenschaftsanteile, Konsumvereinsanlagen, auch Bauvereinsbeiträge, verzinsliche Kautionen, Ankauf von Gartenland, Lauben, Gewährung von Hypothekengeldern, Hauskauf, Beiträge zur Kleiderkasse, auch Barbestand am Ende der Erhebung — 260 221

Ausleihen von Geld

— an eigene Angehörige oder familienfremde Personen gewährte Darlehen aller Art, Ausgaben, die zurückerstattet werden, Dienstreisen, Gefälligkeitsauslagen für andere Haushaltungen, unverzinsliche Kautionen, Pfänder (auch Flaschenpfand) u. dgl., andere Durchgangsposten — 261 222

62. Schuldentilgung

Abzahlung auf Warendarlehen

— Abzahlung von Warenbezügen auf Kredit — 262 223

Rückzahlung sonstiger Darlehen

— Abzahlung von Bargeldschulden aller Art (Rückerstattung von Gehalts- und Lohnvorschüssen ist keine Schuldentilgung und nicht hier verbucht. Der Lohnvorschuß wird als Lohn aufgeführt, die Rückerstattung findet durch Abzug vom Hauptlohn statt). Löschung von Hypotheken — 263 224

Anmerkung: Die mit Fußnoten gekennzeichneten Waren und Leistungen sind 1949 unter den nachstehenden Positionen geführt:

¹⁾ Pos.-Nr. 55. — ²⁾ Pos.-Nr. 65. — ³⁾ Pos.-Nr. 69b. — ⁴⁾ Pos.-Nr. 140. — ⁵⁾ Pos.-Nr. 139a. — ⁶⁾ Pos.-Nr. 191. — ⁷⁾ Pos.-Nr. 143. — ⁸⁾ Pos.-Nr. 170. — ⁹⁾ Pos.-Nr. 169. — ¹⁰⁾ Pos.-Nr. 143. — ¹¹⁾ Pos.-Nr. 122. — ¹²⁾ Pos.-Nr. 136. — ¹³⁾ Pos.-Nr. 176. — ¹⁴⁾ Pos.-Nr. 189. — ¹⁵⁾ soweit sie freien oder verbilligten Veranstaltungsbuchung gewähren 189. — ¹⁶⁾ Pos.-Nr. 183. — ¹⁷⁾ Pos.-Nr. 220. — ¹⁸⁾ Pos.-Nr. 208d. — ¹⁹⁾ Pos.-Nr. 219. — ²⁰⁾ Pos.-Nr. 183. — ²¹⁾ Pos.-Nr. 139f. — ²²⁾ 1949 sind die Ausgaben für öffentliche Verkehrsmittel getrennt ausgewiesen: für Berufsfahrten unter Pos.-Nr. 193, für andere Fahrten unter Pos.-Nr. 194 (soweit sie nicht unter Pos.-Nr. 186 aufgeführt sind). — ²³⁾ Pos.-Nr. 213. — ²⁴⁾ Pos.-Nr. 122. — ²⁵⁾ Pos.-Nr. 126. — ²⁶⁾ Pos.-Nr. 207. — ²⁷⁾ Pos.-Nr. 209.

G. Erläuterungen

1. Die in den Tabellen der Einnahmen und Ausgaben vorangestellten Nummern (Lfd. Nr.) entsprechen den Positionsnummern des für die Gliederung maßgebenden Systematischen Verzeichnisses der Einnahmen und Ausgaben (S. XXXI).
2. Bei der Erhebung 1950/51 sind die Einnahmen unter den Positionsnummern 21, 22, 23, 24, 25 und 26 und die entsprechenden Ausgaben unter den Nummern 257, 258, 259, 260, 261, 262 und 263 (Kapitalkonten) saldiert. Sie erscheinen als „Reineinnahmen aus Vermögensverzehr und Verschuldung“, wenn die Roheinnahmen aus Vermögensverzehr und Verschuldung größer sind als die Rohausgaben für Vermögensbildung und Entschuldung, als „Reinausgaben für Vermögensbildung und Entschuldung“ im umgekehrten Fall. Im Jahre 1949 wurde mit den Beträgen unter den Positionsnummern 20, 21, 22, 23, 24 (Einnahmen), 201, 203, 204, 221, 222, 223 und 224 (Ausgaben) in gleicher Weise verfahren.
3. Aufwendungen für das Eigenhaus sind bei den Jahresergebnissen bis zur Höhe des fiktiven Mietwertes für Wohnungsnutzung im Eigenhaus unter der Position „Miete“ (1949: Lfd. Nr. 137; 1950/51: Lfd. Nr. 139) nachgewiesen. Ein evtl. Mehrausgabenbetrag wurde in die Position „Ersparnisse“ (1949: Lfd. Nr. 221; 1950/51: Lfd. Nr. 260) umgebucht und in die Saldierung einbezogen.
4. Die Position „Ferien und Erholung“ (1949: Lfd. Nr. 187; 1950/51: Lfd. Nr. 221) ist bei den Jahresergebnissen um die evtl. darin enthaltenen Ernährungsausgaben bei pauschal bezahlten Reisen vermindert worden unter entsprechender Erhöhung der Ernährungsausgaben.

5. Vollpersonenberechnung

I Die Vollpersonenzahl für „Ernährung“ (VpE) wurde berechnet aus einem Faktor für Alter und Geschlecht (a_m männlich bzw. a_w weiblich) sowie einem Faktor für den Beruf (Berufsschwere, Vp_e). Diese Faktoren wurden auf Grund von Untersuchungen vom Max Planck-Institut für Arbeitsphysiologie, Dortmund, festgelegt.

II Die Vollpersonenzahl für „Sonstige Lebensbedürfnisse“ (VpS) wurde berechnet aus einem Faktor für Alter und Geschlecht. Die Werte des Faktors beruhen auf Schätzungen des Statistischen Reichsamtes aus dem Jahre 1927.

III Die Vollpersonenzahl „Gesamt“ (VpG) wurde als gewogenes arithmetisches Mittel aus der Vollpersonenzahl „Ernährung“ (VpE) und der Vollpersonenzahl „Sonstige Lebensbedürfnisse“ (VpS) berechnet. Als Gewicht wurden die Anteile der Ausgaben für Ernährung und für sonstige Lebensbedürfnisse an den Verbrauchsausgaben der einzelnen Haushaltungen zugrunde gelegt.

$$VpG = \frac{VpE \times vH \text{ Anteil der Ernährungsausgaben plus} \\ VpS \times vH \text{ Anteil der Ausgaben für sonstige Lebensbedürfnisse}}{100}$$

6. Die Aufwandgruppen wurden gebildet nach der Höhe der Verbrauchsausgaben, das sind die Gesamtausgaben ohne Steuern, ohne Versicherungen sowie ohne Reinausgaben für Vermögensbildung und Entschuldung.

7. Abkürzungen

DM = Deutsche Mark

vH = vom Hundert

kg = Kilogramm

l = Liter

St = Stück

Ztr = Zentner

cbm = Kubikmeter

kWh = Kilowattstunde

8. Zeichenerklärung im Tabellenteil

— = nichts

0 = mehr als nichts, aber weniger als die Hälfte der kleinsten Einheit, die in der Tabelle zur Darstellung gebracht werden kann

. anstelle einer

Zahl = kein Nachweis vorhanden

Tabellenteil
Erhebung 1950/51

1. Einnahmen und Ausgaben je Haushalt nach Jahres

Lfd. Nr.	Art der Einnahmen bzw. Ausgaben	Haushaltungen mit Jahresver																	
		unter 2500									2500 bis unter								
		Haushaltungen mit																	
		2			3			4			2			3			4		
		Zahl der Haus																	
10			10			6			4			27			21				
Fälle	DM	vH	Fälle	DM	vH	Fälle	DM	vH	Fälle	DM	vH	Fälle	DM	vH	Fälle	DM	vH		
1	2	3	4	5	6	7	8	9	10	11	12	13	14	15	16	17	18		
Einnahmen																			
1	Arbeitseinkommen d. Haushaltsvorstandes aus Hauptberuf	3	831,90	34,7	5	1 122,46	45,6	6	2 232,25	83,2	3	2 162,82	70,4	25	2 855,55	84,7	20	2 504,97	79,7
2	Arbeitseinkommen d. Haushaltsvorstandes aus ständ. Nebenerwerb	—	—	—	—	—	—	—	—	—	—	—	—	—	—	—	—	—	—
3	Arbeitseinkommen d. Haushaltsvorstandes aus geleg. Nebenerwerb	6	81,41	3,4	4	39,81	1,6	3	18,17	0,7	1	3,75	0,1	6	15,82	0,5	11	21,95	0,7
1-3	Arbeitseinkommen des Haushaltsvorstandes insgesamt	8	913,31	38,1	7	1 162,27	47,2	6	2 250,42	83,9	3	2 166,57	70,5	27	2 871,37	85,2	20	2 526,92	80,4
4	Arbeitseinkommen der Ehefrau aus Heimarbeit	—	—	—	1	41,30	1,7	—	—	—	—	—	—	2	49,13	1,5	1	20,55	0,7
5	Arbeitseinkommen der Ehefrau aus sonstiger Lohnarbeit	—	—	—	—	—	—	1	13,52	0,5	1	45,00	1,5	—	—	—	2	21,76	0,7
6	Arbeitseinkommen der Ehefrau aus Gelegenheitsarbeit	3	17,00	0,7	4	17,95	0,7	1	17,75	0,7	1	25,70	0,8	16	38,39	1,1	15	44,05	1,4
4-6	Arbeitseinkommen d. Ehefrau insg.	3	17,00	0,7	4	59,25	2,4	2	31,27	1,2	2	70,70	2,3	17	87,52	2,6	17	86,36	2,8
7	Arbeitseinkommen der Kinder	—	—	—	2	68,42	2,8	—	—	—	—	—	—	2	5,74	0,2	3	89,13	2,8
8	Arbeitseinkommen sonstiger Haushaltungsmitglieder	—	—	—	—	—	—	—	—	—	—	—	—	—	—	—	—	—	—
1-8	Arbeitseinkommen aller Haushaltungsmitglieder	8	930,31	38,8	9	1 289,94	52,4	6	2 281,69	85,1	3	2 237,27	72,8	27	2 964,63	88,0	21	2 702,41	86,0
9	Vermietung	1	64,89	2,7	—	—	—	—	—	—	—	—	—	2	7,38	0,2	3	7,91	0,3
10	Kostabgabe	3	116,72	4,9	3	11,61	0,5	1	43,34	1,6	1	366,22	11,9	2	5,40	0,2	—	—	—
11	Eigene Bewirtschaftung	2	15,10	0,6	6	42,21	1,7	2	9,96	0,4	—	—	—	6	18,47	0,5	9	32,27	1,0
12	Versicherungen	7	956,34	39,9	6	282,69	11,5	3	128,37	4,8	2	245,06	8,0	11	66,72	2,0	13	268,74	8,5
13	Pensionen, Übergangs- u. Wartegeld	2	28,13	1,2	—	—	—	—	—	—	—	—	—	—	—	—	—	—	—
14	Zinsen von Spareinlagen	—	—	—	1	3,12	0,1	—	—	—	1	3,13	0,1	—	—	—	1	0,07	0,0
15	Rückvergütungen auf Warenkäufe	—	—	—	—	—	—	—	—	—	—	—	—	—	—	—	—	—	—
9-15	Verschiedene Einkommen	9	1181,18	49,3	8	339,63	13,8	4	181,67	6,8	2	614,41	20,0	17	97,97	2,9	17	308,99	9,8
16	Unterstützungen aus öffentl. Einrichtungen in Geld	5	175,06	7,3	6	666,37	27,0	1	116,62	4,4	2	117,50	3,8	5	175,48	5,2	3	50,68	1,6
17	Unterstützungen aus öffentl. Einrichtungen in Waren u. Leistungen	1	40,00	1,7	2	16,79	0,7	—	—	—	—	—	—	1	1,85	0,1	—	—	—
18	Unterstützungen von anderer Seite in Geld	5	40,21	1,7	8	60,77	2,5	6	47,24	1,8	3	22,49	0,7	14	30,93	0,9	15	29,13	1,0
19	Unterstützungen von anderer Seite in Waren u. Leistungen	—	—	—	3	1,97	0,1	1	4,23	0,2	3	26,44	0,9	10	39,21	1,2	7	13,50	0,4
16-19	Unterstützungen aller Art	8	255,27	10,7	9	745,90	30,3	6	168,09	6,3	4	166,43	5,4	17	247,47	7,3	17	93,31	3,0
20	Einnahmen aus sonstigen Quellen	5	19,27	0,8	7	70,14	2,8	5	24,20	0,9	3	10,57	0,4	19	23,09	0,7	14	7,92	0,3
9-20	Andere Einkommen insgesamt	10	1 455,72	60,8	10	1 155,67	46,9	6	373,96	14,0	4	791,41	25,8	27	368,53	10,9	19	410,22	13,1
*	Reineinnahmen aus Vermögensverzehr und Verschuldung	1	10,00	0,4	4	17,03	0,7	3	24,62	0,9	2	44,12	1,4	11	35,97	1,1	7	27,67	0,9
	GESAMTEINNAHMEN	10	2 396,03	100	10	2 462,64	100	6	2 680,27	100	4	3 072,80	100	27	3 369,13	100	21	3 140,30	100
Ausgaben																			
28	Vollmilch, frische	10	89,51	3,8	9	96,86	3,9	6	148,76	5,6	4	83,88	2,7	27	104,08	3,1	21	126,78	4,0
29	Vollmilch, trocken	2	0,64	0,0	—	—	—	—	—	—	—	—	—	2	1,95	0,1	3	2,21	0,1
30	Entrahmte Milch, frische	4	0,45	0,0	5	1,30	0,1	4	2,12	0,1	4	2,59	0,1	12	1,28	0,0	11	2,26	0,1
31	Entrahmte Milch, trocken	—	—	—	—	—	—	1	0,37	0,0	1	0,09	0,0	1	0,06	0,0	1	0,04	0,0
32	Kondensierte Milch, gezuckert	—	—	—	1	0,22	0,0	—	—	—	—	—	—	1	0,02	0,0	1	0,04	0,0
33	Kondensierte Milch, ungezuckert	6	1,43	0,1	5	6,53	0,3	3	0,67	0,0	3	4,62	0,2	24	5,71	0,2	13	6,11	0,2
34	Sahne, Rahm	5	0,57	0,0	4	1,43	0,1	3	0,52	0,0	3	6,72	0,2	14	2,57	0,1	8	1,14	0,0
35	Andere Milch	4	0,20	0,0	1	0,03	0,0	1	0,02	0,0	1	0,10	0,0	4	0,22	0,0	5	0,23	0,0
28-35	Milch insgesamt	10	92,80	3,9	10	106,37	4,3	6	152,46	5,7	4	98,00	3,2	27	115,84	3,5	21	138,86	4,4
36	Tafelbutter	10	56,14	2,3	8	35,88	1,5	6	45,90	1,7	4	44,59	1,5	26	61,53	1,8	21	57,15	1,8
37	Butterschmalz	1	3,22	0,1	—	—	—	—	—	—	3	2,75	0,1	4	0,43	0,0	3	0,21	0,0
36 u. 37	Butter insgesamt	10	59,36	2,5	8	35,88	1,5	6	45,90	1,7	4	47,34	1,5	26	61,96	1,8	21	57,36	1,8
38	Fett- und Vollfettkäse	10	4,15	0,2	8	3,70	0,2	5	4,57	0,2	4	7,44	0,2	23	9,18	0,3	13	9,62	0,3
39	Halbfettkäse	10	12,28	0,5	10	8,10	0,3	6	11,79	0,4	4	13,94	0,5	26	14,83	0,4	20	11,92	0,4
40	Magerkäse	8	3,11	0,1	8	4,14	0,2	5	1,98	0,1	2	0,53	0,0	24	6,26	0,2	18	2,93	0,1
41	Quark	8	3,02	0,1	6	3,84	0,1	4	2,39	0,1	4	5,13	0,2	21	3,04	0,1	16	3,25	0,1
38-41	Käse insgesamt	10	22,56	0,9	10	19,28	0,8	6	20,73	0,8	4	27,04	0,9	27	33,31	1,0	21	27,72	0,9
42	Schaleneier aller Art	10	49,64	2,1	10	57,57	2,3	6	27,08	1,0	4	68,72	2,2	27	57,58	1,7	21	61,60	1,9
43	Eipulver	—	—	—	2	0,21	0,0	1	0,68	0,0	1	0,37	0,0	7	0,33	0,0	1	0,20	0,0
42 u. 43	Eier insgesamt	10	49,64	2,1	10	57,78	2,3	6	27,76	1,0	4	69,09	2,2	27	57,91	1,7	21	61,80	2,0
44	Rohfette (tierische)	6	2,35	0,1	7	0,96	0,0	4	7,56	0,3	1	0,86	0,0	15	2,06	0,1	10	2,45	0,1
45	Schmalz und sonst. ausgelassene Fette	10	19,23	0,8	10	11,83	0,5	6	49,81	1,9	4	9,73	0,3	26	33,68	1,0	20	27,65	0,9
46	Margarine	10	29,98	1,2	10	78,30	3,2	6	71,86	2,7	4	35,07	1,2	27	56,57	1,7	21	82,85	2,6
44-46	Tierische und gemischte Fette (ohne Butter) insgesamt	10	51,56	2,1	10	91,09	3,7	6	129,23	4,8	4	45,66	1,5	27	92,31	2,7	21	112,95	3,6
47	Rindfleisch	10	41,08	1,7	9	38,45	1,6	6	25,04	0,9	4	37,20	1,2	27	44,29	1,3	21	52,43	1,7
48	Schweinefleisch	10	39,00	1,6	10	22,80	0,9	6	37,20	1,4	4	53,68	1,7	27	52,05	1,5	21	54,92	1,7
49	Kalb- und Hammelfleisch	7	8,24	0,3	6	6,60	0,3	4	3,11	0,1	4	17,99	0,6	18	4,98	0,1	13	13,78	0,4
50	Hammelfleisch	6	1,61	0,1	7	5,28	0,2	1	2,39	0,1	3	3,52	0,1	13	4,76	0,1	7	4,23	0,1
51	Ziegen- und Kaninchenfleisch	3	1,27	0,1	2	5,62	0,2	—	—	—	—	—	—	2	0,37	0,0	5	1,18	0,0
52	Pferdefleisch	2	0,22	0,0	6	4,82	0,2	3	6,86	0,3	—	—	—	5	2,51	0,1	4	2,15	0,1
53	Hackfleisch	10	8,95	0,4	9	6,33	0,3	5	13,22	0,5	4	6,79	0,2	27	19,35	0,6	21	16,33	0,6
54	Leber	8	1,85	0,1	5	1,29	0,1	3	1,33	0,1	2	2,57	0,1	18	2,38	0,1	15	3,16	0,1
55	Sonstige Innereien	4	4,54	0,2	4	0,86	0,0	2	0,24	0,0	3	2,09	0,1	11	1,05	0,0	12	2,59	0,1
56	Geflügel	3	2,21	0,1	2	3,58	0,1	1	0,67	0,0	1	3,83	0,1	7	3,91	0,1	8	3,89	0,1
57	Wild	3	1,25	0,1	—	—	—	1											

aufwandgruppen und Größe der Haushaltungen

Fortsetzung Seite 12

brauchsansgaben von DM

3000			3000 bis unter 3600									2500 bis unter 3600									Lfd. Nr.			
..... Personen												5 u. m.	2	3	4	5 u. m.	2	3	4	5 u. m.				
5 u. m.			2			3			4													5 u. m.		
1	15	89	65	8	19	116	86	9	1	15	89											65	8	19
Fälle	DM	vH	Fälle	DM	vH	Fälle	DM	vH	Fälle	DM	vH	Fälle	DM	vH	Fälle	DM	vH	Fälle	DM	vH				

Einnahmen

1	2726,73	93,6	15	3562,89	90,3	88	3433,38	88,9	62	3223,64	83,9	8	3432,88	89,9	18	3268,14	86,9	113	3298,89	88,1	82	3048,16	83,1	9	3354,41	90,2	1
—	—	—	—	—	—	1	6,33	0,2	—	—	—	—	—	—	—	—	—	1	4,86	0,1	—	—	—	—	—	—	2
—	—	—	2	5,87	0,1	37	29,53	0,8	30	32,55	0,8	3	16,38	0,4	3	5,42	0,1	43	26,34	0,7	41	20,96	0,8	3	14,56	0,4	3
1	2726,73	93,6	15	3568,76	90,4	89	3469,24	89,9	64	3256,19	84,7	8	3449,26	90,3	18	3273,56	87,0	116	3330,09	88,9	84	3078,12	83,9	9	3368,97	90,6	1—3
—	—	—	—	—	—	5	2,68	0,1	3	11,10	0,3	—	—	—	—	—	—	7	13,49	0,4	4	13,41	0,4	—	—	—	4
—	—	—	—	—	—	4	12,10	0,3	1	0,90	0,0	1	1,87	0,1	1	9,47	0,2	4	9,28	0,2	3	5,99	0,2	1	1,67	0,0	5
1	34,00	1,2	5	32,51	0,8	54	35,76	0,9	43	47,46	1,2	1	0,38	0,0	6	31,08	0,8	70	36,37	1,0	58	46,62	1,3	2	4,11	0,1	6
1	34,00	1,2	5	32,51	0,8	54	50,54	1,3	43	59,46	1,5	2	2,25	0,1	7	40,55	1,1	71	59,14	1,6	60	66,02	1,8	3	5,78	0,2	4—6
1	8,00	0,3	—	—	—	5	29,09	0,8	5	33,77	0,9	—	—	—	—	—	—	7	23,66	0,6	8	47,29	1,3	1	0,89	0,0	7
—	—	—	—	—	—	—	—	—	—	—	—	—	—	—	—	—	—	—	—	—	—	—	—	—	—	—	8
1	2768,73	95,1	15	3601,27	91,2	89	3548,87	92,0	65	3349,42	87,1	8	3451,51	90,4	18	3314,11	88,1	116	3412,89	91,1	86	3191,43	87,0	9	3375,64	90,8	1—8
—	—	—	1	0,11	0,0	10	13,61	0,4	10	17,18	0,4	—	—	—	1	0,09	0,0	12	12,16	0,3	13	14,91	0,4	—	—	—	9
—	—	—	2	35,20	0,9	8	26,24	0,7	6	7,14	0,2	—	—	—	3	104,89	2,8	10	21,39	0,6	6	5,40	0,1	—	—	—	10
1	23,81	0,8	4	48,78	1,2	25	23,58	0,6	24	37,38	1,0	5	127,73	3,3	4	38,51	1,0	31	22,39	0,6	33	36,13	1,0	6	116,18	3,1	11
—	—	—	4	44,56	1,1	32	67,38	1,8	35	110,08	2,9	4	75,49	2,0	6	86,77	2,3	43	67,24	1,8	48	148,82	4,0	4	67,10	1,8	12
—	—	—	—	—	—	—	—	—	—	—	—	—	—	—	—	—	—	—	—	—	—	—	—	—	—	—	13
—	—	—	—	—	—	3	2,00	0,1	3	0,68	0,0	—	—	—	—	—	—	3	1,53	0,0	3	0,52	0,0	—	—	—	14
—	—	—	1	0,60	0,0	6	1,19	0,0	8	3,08	0,1	1	1,56	0,1	2	1,13	0,0	6	0,90	0,0	9	2,35	0,1	1	1,39	0,0	15
1	23,81	0,8	8	129,25	3,3	55	134,00	3,5	53	175,54	4,6	6	204,78	5,4	10	231,39	6,1	72	125,61	3,4	70	208,13	5,7	7	184,67	4,9	9—15
—	—	—	7	85,59	2,2	14	59,81	1,5	18	129,51	3,4	2	48,50	1,3	9	92,31	2,5	19	86,73	2,3	21	110,26	3,0	2	43,11	1,2	16
—	—	—	—	—	—	1	0,34	0,0	1	1,38	0,0	—	—	—	—	—	—	2	0,69	0,0	1	1,05	0,0	—	—	—	17
1	20,00	0,7	9	23,32	0,6	48	38,27	1,0	43	53,29	1,4	7	35,37	0,9	12	23,15	0,6	62	36,56	1,0	58	47,39	1,3	8	33,67	0,9	18
1	35,70	1,2	7	47,35	1,2	22	18,76	0,5	26	34,74	0,9	3	12,74	0,3	10	42,94	1,1	32	23,52	0,6	33	29,55	0,8	4	15,29	0,4	19
1	55,70	1,9	12	156,26	4,0	59	117,18	3,0	52	218,92	5,7	8	96,61	2,5	16	158,40	4,2	76	147,50	3,9	69	188,25	5,1	9	92,07	2,5	16—19
1	63,89	2,2	11	42,87	1,1	67	21,22	0,5	45	18,77	0,5	6	7,63	0,2	14	36,07	1,0	86	21,66	0,6	59	16,12	0,4	7	13,88	0,4	20
1	143,40	4,9	15	328,38	8,4	83	272,40	7,0	63	413,23	10,8	8	309,02	8,1	19	425,86	11,3	110	294,77	7,9	82	412,50	11,2	9	290,62	7,8	9—20
—	—	—	4	16,61	0,4	37	37,60	1,0	26	79,82	2,1	2	57,78	1,5	6	22,40	0,6	48	37,22	1,0	33	67,08	1,8	2	51,36	1,4	*
1	2912,13	100	15	3946,26	100	89	3858,87	100	65	3842,47	100	8	3818,31	100	19	3762,37	100	116	3744,88	100	86	3671,01	100	9	3717,62	100	

Ausgaben

1	160,02	5,5	15	77,10	2,0	89	104,32	2,7	65	153,46	4,0	8	190,91	5,0	19	78,53	2,1	116	104,25	2,8	86	146,93	4,0	9	187,49	5,0	28
—	—	—	1	1,79	0,0	13	2,70	0,1	2	0,95	0,0	—	—	—	1	1,42	0,0	15	2,52	0,1	5	1,26	0,0	—	—	—	29
1	2,52	0,1	8	1,06	0,0	46	1,16	0,0	34	1,52	0,0	1	0,38	0,0	12	1,38	0,0	58	1,19	0,0	45	1,70	0,0	2	0,61	0,0	30
—	—	—	—	—	—	3	0,09	0,0	—	—	—	—	—	—	—	—	—	4	0,08	0,0	1	0,01	0,0	—	—	—	31
—	—	—	—	—	—	4	0,13	0,0	1	0,01	0,0	—	—	—	—	—	—	5	0,11	0,0	2	0,02	0,0	—	—	—	32
—	—	—	15	6,30	0,2	85	4,92	0,1	50	5,10	0,1	5	1,26	0,0	18	5,95	0,2	109	5,10	0,1	63	5,35	0,1	5	1,12	0,0	33
—	—	—	13	6,23	0,2	70	4,36	0,1	49	4,43	0,1	3	0,82	0,0	16	6,33	0,2	84	3,94	0,1	57	3,63	0,1	3	0,73	0,0	34
—	—	—	6	2,00	0,1	21	0,37	0,0	9	0,51	0,0	2	0,13	0,0	7	1,60	0,0	25	0,34	0,0	14	0,45	0,0	2	0,11	0,0	35
1	162,54	5,6	15	94,48	2,4	89	118,05	3,0	65	165,98	4,3	8	193,60	5,1	19	95,23	2,5	116	117,53	3,1	86	159,35	4,3	9	190,14	5,1	28—35
1	35,22	1,2	15	65,84	1,7	88	84,72	2,2	64	71,09	1,9	8	88,11	2,3	19	61,37	1,6	114	79,32	2,1	85	67,68	1,8	9	82,23	2,2	36
—	—	—	2	3,87	0,1	9	0,90	0,0	7	0,21	0,0	1	6,20	0,2	5	3,48	0,1	13	0,79	0,0	10	0,21	0,0	1	5,51	0,2	37
1	35,22	1,2	15	69,51	1,8	88	85,62	2,2	64	71,30	1,9	8	94,31	2,5	19	64,85	1,7	114	80,11	2,1	85	67,89	1,9	9	87,74	2,4	36 u. 37
1	0,75	0,0	11	8,94	0,2	73	11,90	0,3	60	11,57	0,3	5	5,10	0,1	15	8,62	0,2	96	11,26	0,3	73	11,09	0,3	6	4,62	0,1	38
1	0,62	0,0	15	20,56	0,5	87	18,30	0,5	65	14,76	0,4	8	7,94	0,2	19	19,16	0,5	113	17,50	0,4	85	14,07	0,4	9	7,12	0,2	39
1	0,45	0,0	10	3,16	0,1	80	4,77	0,1	55	5,33	0,1	7	5,13	0,1	12	2,61	0,1	104	5,12	0,1	73	4,74	0,1	8	4,61	0,1	40
1	2,17	0,1	13	4,53	0,1	76	3,02	0,1	46	2,48	0,1	6	2,69	0,1	17	4,65	0,1	97	3,03	0,1	62	2,67	0,1	7	2,63	0,1	41
1	3,99	0,1	15	37,19	0,9	89	37,99	1,0	65	34,14	0,9	8	20,86	0,5	19	35,04	0,9	116	36,91	1,0	86	32,57	0,9	9	18,98	0,5	38—41
1	42,04	1,4	15	65,47	1,7	89	73,65	1,9	65	72,59	1,9	8	115,30	3,0	19	66,16	1,8	116	69,91	1,9	86	69,91	1,9	9	107,16	2,9	42
—	—	—	2	0,21	0,0	9	0,28	0,0	14	0,37	0,0	3	1,63	0,1	3	0,25	0,0	16	0,29	0,0	15	0,33	0,0	3	1,45	0,0	43
1	42,04	1,4	15	65,68	1,7	89	73,93	1,9	65	72,96	1,9	8	116,93	3,1	19	66,41	1,8	116	70,20	1,9	86	70,24	1,9	9	108,61	2,9	42 u. 43
—	—	—	9	2,73	0,1	42	2,79	0,1	32	2,91	0,1	3	1,36	0,0	10	2,34	0,1	57	2,62	0,1	42	2,80	0,1	3	1,21	0,0	44
1	108,76	3,7	15	16,28	0,4	87	30,70	0,8	65	32,46	0,8	7	26,74	0,7	19	14,90	0,4	113	31,39	0,8	85	31,29	0,9	8	35,85	1,0	45
1	150,32	5,2	15	45,36	1,1	89	63,40	1,6	65	82,15	2,1	8	67,77	1,8	19	43,19	1,1	116	61,81	1,7</							

noch: 1. Einnahmen und Ausgaben je Haushaltung nach Jahres

Lfd. Nr.	Art der Ausgaben	Haushaltungen mit Jahresver																	
		unter 2500									2500 bis unter								
		Haushaltungen mit																	
		2			3			4			2			3			4		
		Zahl der Haus																	
10			10			6			4			27			21				
Fälle	DM	vH	Fälle	DM	vH	Fälle	DM	vH	Fälle	DM	vH	Fälle	DM	vH	Fälle	DM	vH		
1	2	3	4	5	6	7	8	9	10	11	12	13	14	15	16	17	18		
noch: Ausgaben																			
66	Frische Fische, fette	6	1,28	0,1	5	2,35	0,1	4	2,89	0,1	1	0,09	0,0	18	1,65	0,1	11	3,75	0,1
67	Frische Fische, fettarme	10	4,72	0,2	8	3,26	0,1	6	9,37	0,4	2	1,36	0,0	21	5,00	0,1	19	8,88	0,3
68	Andere frische Fische	1	0,02	0,0	1	0,11	0,0	2	1,03	0,0	2	0,30	0,0	6	0,23	0,0	4	0,31	0,0
60-68	Frische Fische insgesamt	10	6,02	0,3	9	5,72	0,2	6	13,29	0,5	3	1,75	0,1	25	6,88	0,2	21	12,94	0,4
69a	Salzheringe	4	0,90	0,0	6	3,63	0,1	5	2,43	0,1	1	0,12	0,0	19	3,80	0,1	12	2,13	0,1
69b	Sonstige Fischdauerwaren	10	7,14	0,3	9	9,53	0,4	6	9,06	0,4	3	6,20	0,2	27	11,24	0,3	21	14,30	0,5
70	Sonst. Fischwaren u. Fischgerichte	3	0,14	0,0	1	0,11	0,0	2	0,60	0,0	1	0,12	0,0	12	0,77	0,0	6	0,39	0,0
66-70	Fische insgesamt	10	14,20	0,6	10	18,99	0,8	6	25,38	1,0	3	8,19	0,3	27	22,69	0,7	21	29,76	1,0
28-70	Tierische Nahrungsmittel insgesamt	10	526,65	22,0	10	531,87	21,6	6	641,61	24,0	4	554,13	18,0	27	696,62	20,7	21	749,19	23,9
71	Roggen-, Grau-, Misch- und Schwarzbrot	10	74,64	3,1	10	145,57	5,9	6	139,47	5,2	4	49,98	1,6	27	123,91	3,7	21	159,84	5,1
72	Weißbrot und Weizenkleingebäck	10	32,08	1,4	10	35,38	1,4	6	29,68	1,1	4	48,60	1,6	27	29,55	0,9	21	33,56	1,1
73	Sonstiges Backwerk	10	14,97	0,6	10	17,27	0,7	6	34,26	1,3	4	21,78	0,7	27	23,79	0,7	21	20,31	0,6
71-73	Brot und Backwaren insgesamt	10	121,69	5,1	10	198,22	8,0	6	208,41	7,6	4	120,36	3,9	27	177,25	5,3	21	213,71	6,8
74	Feinmehl	10	24,62	1,0	10	32,63	1,3	6	43,84	1,6	4	42,38	1,4	27	34,72	1,0	21	43,01	1,4
75	Sonstiges Mehl aus Brotgetreide	1	2,22	0,1	1	0,08	0,0	—	—	—	—	—	—	4	0,08	0,0	6	1,22	0,0
76	Grieß	9	2,28	0,1	10	5,18	0,2	6	7,87	0,3	4	2,44	0,1	25	3,82	0,1	20	6,51	0,2
77	Maiserzeugnisse	7	0,90	0,0	4	0,61	0,0	4	1,44	0,1	3	0,94	0,0	25	3,98	0,1	11	1,44	0,0
78	Reis	10	4,15	0,2	10	6,55	0,3	5	2,72	0,1	3	7,30	0,2	25	5,91	0,2	20	8,47	0,3
79a	Hafererzeugnisse	9	4,41	0,2	8	3,84	0,2	5	4,26	0,2	2	0,58	0,0	22	2,52	0,1	18	3,52	0,1
79b	Gerstenerzeugnisse	4	0,68	0,0	5	0,43	0,0	3	0,81	0,0	1	0,05	0,0	7	0,37	0,0	7	1,68	0,1
80	Sonstige Mühlenfabrikate	10	2,64	0,1	10	6,07	0,2	6	8,52	0,3	3	2,29	0,1	27	8,57	0,3	21	7,43	0,2
81	Nudeln und sonstige Teigwaren	9	12,38	0,5	10	14,52	0,6	6	12,15	0,5	4	10,89	0,4	26	12,18	0,4	21	18,28	0,6
82	Kartoffelmehl, Kartoffelgrauen, Sago	5	0,49	0,0	5	0,66	0,0	3	2,08	0,1	1	0,10	0,0	16	1,30	0,0	10	1,87	0,1
83	Hülsenfrüchte	8	3,50	0,1	9	9,31	0,4	6	4,14	0,2	2	1,73	0,1	24	4,98	0,1	17	6,07	0,2
84	Suppenpräparate	10	7,90	0,3	9	4,48	0,2	6	7,53	0,3	4	6,69	0,2	26	7,64	0,2	20	8,12	0,3
74-84	Nährmittel insgesamt	10	66,17	2,7	10	84,31	3,4	6	95,36	3,6	4	75,39	2,5	27	85,57	2,5	21	107,42	3,4
85	Speiseöl	10	9,85	0,4	10	11,55	0,5	5	15,98	0,6	4	10,84	0,4	27	22,26	0,7	17	16,08	0,5
86	Pflanzenfette	7	4,51	0,2	8	9,80	0,4	6	8,83	0,4	4	20,71	0,7	25	9,89	0,3	18	12,39	0,4
85 u. 86	Öle und andere pflanzliche Fette insgesamt	10	14,36	0,6	10	21,35	0,9	6	24,81	0,9	4	31,55	1,0	27	32,15	1,0	21	28,47	0,9
87	Kartoffeln aller Art	10	31,11	1,3	10	46,55	1,9	6	65,42	2,4	4	24,99	0,8	26	48,85	1,4	21	57,36	1,8
88	Zwiebeln und Knoblauch	10	2,36	0,1	10	4,43	0,2	6	3,33	0,1	4	2,46	0,1	26	3,45	0,1	21	5,29	0,2
89	Rüben und andere Wurzelgemüse (ohne Schwarzwurzeln)	10	2,66	0,1	10	2,48	0,1	6	3,43	0,1	4	5,61	0,2	27	3,77	0,1	20	4,18	0,1
90	Kohl, Kohlrabi (ohne Blumen- und Rosenkohl)	10	5,45	0,2	10	4,49	0,2	6	6,73	0,3	4	4,84	0,2	26	6,40	0,2	20	5,99	0,2
91	Bohnen	9	3,89	0,2	9	2,50	0,1	6	6,15	0,2	3	3,04	0,1	21	3,82	0,1	14	2,67	0,1
92	Erbsen	5	0,41	0,0	6	0,75	0,0	5	0,87	0,0	1	0,08	0,0	9	0,56	0,0	9	0,48	0,0
93	Gurken und Salate	10	6,36	0,3	10	6,28	0,3	6	5,76	0,2	4	10,44	0,3	27	8,25	0,2	21	10,33	0,3
94	Frische Pilze	1	0,17	0,0	3	0,42	0,0	—	—	—	1	0,45	0,0	4	0,84	0,0	4	0,27	0,0
95	Tomaten	8	2,09	0,1	9	4,15	0,2	6	5,13	0,2	4	2,06	0,1	26	4,14	0,1	20	2,76	0,1
96	Spinat, Melde, Sauerampfer	8	1,86	0,1	7	1,27	0,1	4	1,50	0,1	4	3,30	0,1	24	2,22	0,1	14	1,92	0,1
97	Rhabarber	6	0,61	0,0	6	0,53	0,0	4	1,12	0,0	4	0,69	0,0	12	0,40	0,0	8	0,29	0,0
98	Sonstige frische Gemüse	10	5,35	0,2	10	4,09	0,2	5	2,91	0,1	4	6,66	0,2	26	8,88	0,3	21	8,28	0,3
88-98	Frische Gemüse insgesamt	10	31,21	1,3	10	31,39	1,3	6	36,93	1,4	4	39,63	1,3	27	42,73	1,3	21	42,46	1,4
99	Dörrgemüse	—	—	—	1	0,03	0,0	—	—	—	—	—	—	1	0,08	0,0	—	—	
100	Trocknete Pilze	—	—	—	—	—	—	—	—	—	—	—	—	1	0,01	0,0	—	—	
99 u. 100	Trocken Gemüse insgesamt	—	—	—	1	0,03	0,0	—	—	—	—	—	—	2	0,09	0,0	—	—	
101	Gemüsekonserven	10	6,30	0,3	10	5,30	0,2	5	8,39	0,3	4	7,03	0,2	27	7,21	0,2	21	8,54	0,3
88-101	Gemüse insgesamt	10	37,51	1,6	10	36,72	1,5	6	45,32	1,7	4	46,66	1,5	27	50,03	1,5	21	51,00	1,7
102	Kernobst	10	9,76	0,4	10	23,36	1,0	6	7,75	0,3	4	16,32	0,5	26	17,37	0,5	21	15,90	0,5
103	Steinobst	10	5,75	0,2	8	7,27	0,3	5	5,42	0,2	3	9,88	0,3	26	8,53	0,3	21	7,58	0,2
104	Trauben	6	1,05	0,0	4	1,74	0,1	2	0,14	0,0	3	0,99	0,0	16	0,96	0,0	11	0,90	0,0
105	Übriges Beerenobst	9	4,37	0,2	6	5,81	0,2	4	2,37	0,1	3	5,19	0,2	23	6,20	0,2	15	7,49	0,2
102-105	Frisches Obst insgesamt	10	20,93	0,9	10	38,18	1,6	6	15,68	0,6	4	32,38	1,1	27	33,06	1,0	21	31,87	1,0
106	Dörr Obst (ohne Südfrüchte)	5	0,40	0,0	4	0,87	0,0	2	0,35	0,0	3	0,68	0,0	7	0,72	0,0	8	0,55	0,0
107	Südfrüchte, frische	10	7,08	0,3	10	11,59	0,5	6	7,60	0,3	4	10,95	0,4	27	15,42	0,5	20	10,41	0,3
108	Südfrüchte, gedörrte	10	2,98	0,1	9	3,89	0,2	5	2,18	0,1	4	3,36	0,1	24	3,91	0,1	20	3,39	0,1
107 u. 108	Südfrüchte insgesamt	10	10,06	0,4	10	15,48	0,6	6	9,78	0,4	4	14,31	0,5	27	19,33	0,6	21	13,80	0,5
109	Samen (Schalen)-früchte	8	2,41	0,1	8	2,40	0,1	4	3,04	0,1	4	2,41	0,1	23	5,69	0,2	20	3,48	0,1
110	Marmeladen, Gelees	9	3,69	0,2	9	6,74	0,3	5	3,97	0,1	3	2,79	0,1	17	5,54	0,2	17	6,48	0,2
111	Sonstige Obstkonserven	1	0,24	0,0	—	—	—	1	0,72	0,0	1	1,33	0,0	7	0,29	0,0	—	—	
102-111	Obst insgesamt	10	37,73	1,6	10	63,67	2,6	6	33,54	1,2	4	58,90	1,8	27	64,63	1,9	21	56,18	1,8
112	Sirup	3	0,17	0,0	2	1,05	0,0	2	0,28	0,0	—	—	—	2	0,37	0,0	4	0,20	0,0
113	Kunsthonig, Malzextrakt	4	0,72	0,0	5	0,66	0,0	3	2,82	0,1	1	0,73	0,0	14	1,46	0,0	13	2,16	0,1
114	Bienenhonig	4	1,63	0,1	4	3,70	0,2	2	0,66	0,0	4	7,22	0,2	8	1,16				

aufwandgruppen und Größe der Haushaltungen

Fortsetzung Seite 14

brauchsausgaben von		3000 bis unter 3600															2500 bis unter 3600															Lfd. Nr.										
3000		3000 bis unter 3600															2500 bis unter 3600																									
..... Personen		5 u. m.					3					4					5 u. m.					2					3						4					5 u. m.				
haltungen		1			15			89			65			8			19			116			86			9																
Fälle	DM	vH	Fälle	DM	vH	Fälle	DM	vH	Fälle	DM	vH	Fälle	DM	vH	Fälle	DM	vH	Fälle	DM	vH	Fälle	DM	vH	Fälle	DM	vH	Fälle	DM	vH	Fälle	DM	vH										
19	20	21	22	23	24	25	26	27	28	29	30	31	32	33	34	35	36	37	38	39	40	41	42	43	44	45	46	47	48	49	50	51	52									
noch: Ausgaben																																										
1	0,89	0,0	12	3,35	0,1	53	3,16	0,1	36	2,63	0,1	2	1,61	0,1	10	2,66	0,1	71	2,81	0,1	47	2,90	0,1	2	1,43	0,0	66	1,43	0,0	66	1,43	0,0										
1	0,89	0,0	13	7,06	0,2	84	9,13	0,2	59	7,04	0,2	7	9,18	0,2	14	5,86	0,2	105	8,17	0,2	78	7,49	0,2	8	8,26	0,2	67	8,26	0,2	67	8,26	0,2										
1	0,89	0,0	14	0,68	0,0	17	0,54	0,0	8	0,31	0,0	2	0,34	0,0	6	0,60	0,0	23	0,47	0,0	12	0,31	0,0	2	0,30	0,0	68	0,30	0,0	68	0,30	0,0										
1	7,32	0,3	9	11,09	0,3	85	12,83	0,3	61	9,98	0,3	7	11,13	0,3	16	9,12	0,3	110	11,45	0,3	82	10,70	0,3	8	9,99	0,3	66-68	9,99	0,3	66-68	9,99	0,3										
1	8,21	0,3	14	2,53	0,1	59	2,83	0,1	43	2,97	0,1	2	0,63	0,0	10	2,02	0,1	78	2,67	0,1	55	2,76	0,1	2	0,56	0,0	69a	0,56	0,0	69a	0,56	0,0										
1	8,21	0,3	14	6,98	0,2	89	15,54	0,4	61	14,65	0,4	8	10,45	0,3	17	6,82	0,2	116	14,54	0,4	82	14,57	0,4	9	10,10	0,3	69b	10,10	0,3	69b	10,10	0,3										
1	8,21	0,3	14	0,09	0,0	40	0,81	0,0	27	1,11	0,0	1	0,09	0,0	4	0,10	0,0	52	0,88	0,0	33	0,93	0,0	1	0,08	0,0	70	0,08	0,0	70	0,08	0,0										
1	8,21	0,3	14	20,69	0,5	89	31,61	0,8	63	28,71	0,8	8	22,90	0,6	17	18,06	0,5	116	29,54	0,8	84	28,96	0,8	9	20,73	0,5	66-70	20,73	0,5	66-70	20,73	0,5										
1	438,36	25,3	15	648,20	16,4	89	781,12	20,2	65	816,46	21,3	8	865,32	22,7	19	628,42	16,7	116	761,46	20,3	86	800,00	21,8	9	851,17	22,9	28-70	851,17	22,9	28-70	851,17	22,9										
1	272,35	9,3	15	86,12	2,2	89	120,62	3,1	65	149,10	3,9	8	149,33	3,9	19	78,51	2,1	116	121,39	3,2	86	151,72	4,1	9	163,00	4,4	71	163,00	4,4	71	163,00	4,4										
1	16,62	0,6	15	40,08	1,0	89	39,95	1,0	65	41,02	1,1	8	44,54	1,2	19	41,87	1,1	116	37,53	1,0	86	30,20	1,1	9	41,43	1,1	72	41,43	1,1	72	41,43	1,1										
1	8,12	0,3	15	23,48	0,6	89	30,18	0,8	65	33,12	0,9	8	18,83	0,5	19	23,12	0,6	116	28,69	0,8	86	29,99	0,8	9	17,64	0,5	73	17,64	0,5	73	17,64	0,5										
1	297,09	10,2	15	149,68	3,8	89	190,75	4,9	65	223,24	5,8	8	212,70	5,6	19	143,50	3,8	116	187,61	5,0	86	220,91	6,0	9	222,07	6,0	71-73	222,07	6,0	71-73	222,07	6,0										
1	100,51	3,5	15	32,58	0,8	89	31,88	0,8	65	37,05	1,0	8	57,33	1,5	19	34,65	0,9	116	32,16	0,9	86	38,51	1,0	9	62,13	1,7	74	62,13	1,7	74	62,13	1,7										
1	8,88	0,3	14	1,69	0,0	77	2,68	0,1	59	4,36	0,1	8	7,53	0,2	18	1,84	0,0	102	2,83	0,1	79	4,89	0,1	9	6,68	0,2	76	6,68	0,2	76	6,68	0,2										
1	5,26	0,2	11	1,50	0,0	87	2,98	0,1	47	2,65	0,1	5	3,78	0,1	14	1,38	0,0	92	3,21	0,1	58	2,36	0,1	6	3,95	0,1	77	3,95	0,1	77	3,95	0,1										
1	7,75	0,3	13	4,15	0,1	87	5,98	0,2	62	6,75	0,2	5	10,19	0,3	16	4,81	0,1	112	5,97	0,2	82	7,17	0,2	6	9,92	0,3	78	9,92	0,3	78	9,92	0,3										
1	4,82	0,2	11	2,48	0,1	75	3,27	0,1	51	4,10	0,1	8	5,07	0,1	13	2,08	0,1	97	3,10	0,1	69	3,96	0,1	9	5,04	0,1	79a	5,04	0,1	79a	5,04	0,1										
1	0,49	0,0	14	0,05	0,0	21	0,24	0,0	24	1,02	0,0	3	1,18	0,0	3	0,05	0,0	28	0,27	0,0	31	1,18	0,0	3	1,05	0,0	79b	1,05	0,0	79b	1,05	0,0										
1	20,70	0,7	15	13,55	0,3	87	7,08	0,2	65	8,80	0,2	8	14,45	0,4	17	5,03	0,1	114	7,43	0,2	86	8,47	0,2	9	12,90	0,3	80	12,90	0,3	80	12,90	0,3										
1	5,45	0,2	10	3,03	0,1	77	5,05	0,1	82	6,86	0,2	6	8,77	0,2	12	0,41	0,0	59	0,82	0,0	47	1,16	0,0	3	0,42	0,0	82	0,42	0,0	82	0,42	0,0										
1	0,85	0,0	15	4,38	0,1	85	7,66	0,2	62	6,49	0,2	7	6,05	0,2	19	4,87	0,1	111	7,66	0,2	82	6,89	0,2	8	5,42	0,2	83	5,42	0,2	83	5,42	0,2										
1	154,21	5,3	15	70,02	1,8	89	84,69	2,2	65	100,98	2,7	8	136,58	3,0	19	71,15	1,9	116	84,91	2,3	86	102,56	2,8	9	138,55	3,7	74-84	138,55	3,7	74-84	138,55	3,7										
1	3,65	0,1	14	18,73	0,5	86	14,24	0,4	59	17,51	0,5	7	27,21	0,7	19	17,07	0,5	113	16,11	0,4	76	17,16	0,5	7	24,19	0,6	85	24,19	0,6	85	24,19	0,6										
1	3,65	0,1	14	11,92	0,3	88	12,23	0,3	61	14,03	0,4	8	20,50	0,5	18	13,77	0,4	108	11,69	0,3	79	13,63	0,4	9	18,63	0,5	86	18,63	0,5	86	18,63	0,5										
1	3,65	0,1	15	30,65	0,8	89	26,47	0,7	64	31,54	0,8	8	47,71	1,2	19	30,84	0,8	116	27,80	0,7	85	30,79	0,8	9	42,82	1,2	85 u. 86	42,82	1,2	85 u. 86	42,82	1,2										
1	54,82	1,9	15	30,59	0,8	89	47,81	1,2	65	59,09	1,5	8	66,82	1,7	19	29,41	0,8	115	48,05	1,3	86	58,67	1,6	9	65,49	1,8	87	65,49	1,8	87	65,49	1,8										
1	4,11	0,1	15	5,34	0,1	84	4,64	0,1	61	4,67	0,1	8	5,50	0,1	19	4,74	0,1	110	4,36	0,1	82	4,82	0,1	9	5,35	0,1	88	5,35	0,1	88	5,35	0,1										
1	5,23	0,2	13	4,24	0,1	84	4,94	0,1	64	4,66	0,1	8	6,55	0,2	17	4,53	0,1	111	4,67	0,1	84	4,55	0,1	9	6,40	0,2	89	6,40	0,2	89	6,40	0,2										
1	9,83	0,3	15	6,73	0,2	89	7,04	0,2	65	8,12	0,2	8	9,08	0,2	19	6,33	0,2	115	6,89	0,2	85	7,60	0,2	9	9,16	0,2	90	9,16	0,2	90	9,16	0,2										
1	6,12	0,2	14	5,22	0,1	79	3,82	0,1	53	4,97	0,1	5	5,13	0,1	17	4,76	0,1	100	3,82	0,1	67	4,40	0,1	6	5,24	0,1	91	5,24	0,1	91	5,24	0,1										
1	1,01	0,0	9	0,59	0,0	41	0,72	0,0	39	0,74	0,0	2	0,12	0,0	10	0,48	0,0	50	0,69	0,0	48	0,68	0,0	3	0,21	0,0	92	0,21	0,0	92	0,21	0,0										
1	9,92	0,3	14	14,07	0,4	86	10,98	0,3	64	9,63	0,3	8	14,33	0,4	18	13,30	0,4	113	10,34	0,3	85	9,80	0,3	9	13,85	0,4	93	13,85	0,4	93	13,85	0,4										
1	14,62	0,5	5	0,71	0,0	26	0,73	0,0	14	0,41	0,0	6	0,65	0,0	6	0,65	0,0	30	0,75	0,0	18	0,37	0,0	1	1,62	0,0	94	1,62	0,0	94	1,62	0,0										
1	3,52	0,1	15	4,95	0,1	85	6,69	0,2	65	6,35	0,2	7	5,97	0,2	19	4,34	0,1	111	6,10	0,2	85	5,47	0,1	8	5,69	0,2	95	5,69	0,2	95	5,69	0,2										
1	1,68	0,1	12	2,03	0,1	70	2,60	0,1	50	2,83	0,1	7	4,22	0,1	16	2,30	0,1	94	2,51	0,1	64	2,61	0,1	8	3,94	0,1	96	3,94	0,1	96	3,94	0,1										
1	3,10	0,1	9	0,71	0,0	52	0,60	0,0	34	0,55	0,0	2	0,33	0,0	13	0,71	0,0	64	0,55	0,0	42	0,49	0,0	3	0,64																	

noch: 1. Einnahmen und Ausgaben je Haushaltung nach Jahres

Lfd. Nr.	Art der Ausgaben	Haushaltungen mit Jahresver																	
		unter 2500									2500 bis unter								
		Haushaltungen mit																	
		2			3			4			2			3			4		
		Zahl der Haus																	
		10			10			6			4			27			21		
Fälle	DM	vH	Fälle	DM	vH	Fälle	DM	vH	Fälle	DM	vH	Fälle	DM	vH	Fälle	DM	vH		
1	2	3	4	5	6	7	8	9	10	11	12	13	14	15	16	17	18		
noch: Ausgaben																			
128	Bohnenkaffee	6	22,18	0,9	9	5,10	0,2	4	2,37	0,1	3	3,16	0,1	24	15,32	0,5	11	13,84	0,5
129	Echter Tee	4	1,10	0,0	5	0,93	0,0	4	2,06	0,1	3	4,44	0,1	17	11,41	0,3	11	8,28	0,3
128 u. 129	Bohnenkaffee und echter Tee insgesamt	7	23,28	0,9	9	6,03	0,2	6	4,43	0,2	3	7,60	0,2	26	26,73	0,8	15	22,12	0,7
130	Wein	7	6,20	0,3	4	3,80	0,2	5	9,23	0,3	4	6,74	0,2	20	8,16	0,2	15	11,71	0,4
131	Bier	9	17,17	0,7	7	13,59	0,6	5	5,56	0,2	4	31,34	1,0	25	17,61	0,5	17	18,40	0,6
132	Most	2	1,75	0,1	1	0,04	0,0	—	—	—	1	1,14	0,0	2	0,10	0,0	2	1,06	0,0
133	Branntwein und Liköre	4	2,96	0,1	5	2,74	0,1	5	7,91	0,3	4	8,90	0,3	22	12,13	0,4	12	6,07	0,2
130-133	Alkoholische Getränke insg.	10	28,08	1,2	8	20,17	0,8	6	22,70	0,8	4	48,12	1,6	27	38,50	1,1	20	37,24	1,2
134	Kleinere Wirtschaftsausgaben	5	3,58	0,1	3	1,22	0,1	4	5,13	0,2	4	7,92	0,3	16	3,84	0,1	10	2,11	0,1
135	Zigaretten	7	11,98	0,5	4	0,83	0,0	4	7,59	0,3	1	25,44	0,8	21	14,03	0,4	12	5,15	0,2
136	Zigaretten	4	3,09	0,1	4	9,13	0,4	5	6,18	0,2	2	26,81	0,9	25	32,39	1,0	20	25,93	0,8
137	Tabak	6	15,91	0,7	4	39,64	1,6	5	34,35	1,3	1	37,17	1,2	19	62,36	1,9	15	40,51	1,3
138	Sonstiges	1	1,72	0,1	3	7,42	0,3	3	2,73	0,1	1	0,27	0,0	10	5,16	0,2	7	3,95	0,1
135-138	Tabak und Tabakfabrikate insgesamt	9	32,70	1,4	5	57,02	2,3	6	50,85	1,9	2	89,69	2,9	26	113,94	3,4	20	75,54	2,4
128-138	Bohnenkaffee, Tee, alkoholische Getränke u. Tabakwaren insg.	10	87,64	3,6	10	84,44	3,4	6	83,11	3,1	4	153,33	5,0	27	182,51	5,4	21	137,01	4,4
28-138	NAHRUNGSMITTEL, GETRÄNKE U. TABAKWAREN	10	1035,56	43,2	10	1186,10	48,1	6	1349,89	50,4	4	1221,33	39,7	27	1479,77	43,9	21	1536,55	49,0
139	Miete	10	285,06	11,9	10	242,89	9,9	6	227,02	8,5	4	352,45	11,5	27	268,07	8,0	21	302,95	9,6
140	Baunotabgabe, Mietsteuer	1	0,09	0,0	—	—	—	1	0,50	0,0	—	—	—	2	0,84	0,0	1	0,21	0,0
141	Reparaturen: Löhne	1	0,60	0,0	3	8,26	0,3	1	0,83	0,0	—	—	—	5	1,54	0,1	2	2,38	0,1
142	Reparaturen: Material	4	3,34	0,1	5	8,23	0,3	1	1,01	0,0	—	—	—	13	6,18	0,2	9	5,32	0,2
139-142	Wohnung	10	289,09	12,1	10	259,38	10,5	6	229,36	8,6	4	353,45	11,5	27	276,63	8,2	21	310,86	9,9
143	Möbel	1	15,50	0,7	1	1,55	0,1	2	6,92	0,3	2	62,00	2,0	8	9,74	0,3	4	16,32	0,5
144	Beleuchtungskörper	6	4,88	0,2	8	3,52	0,1	3	1,73	0,1	2	4,20	0,1	16	4,07	0,1	12	2,49	0,1
145	Sonstiges	1	0,08	0,0	5	27,84	1,1	2	1,43	0,1	2	2,42	0,1	14	32,31	1,0	8	23,45	0,8
143-145	Möbel und andere Einrichtungsgegenstände, Neuanschaffungen	6	20,41	0,8	9	32,91	1,3	5	10,08	0,4	4	68,62	2,2	22	46,12	1,4	16	42,26	1,4
146	Reparaturen	4	3,06	0,1	6	2,40	0,1	3	3,36	0,1	2	6,12	0,2	15	3,40	0,1	12	4,69	0,1
143-146	Möbel und andere Einrichtungsgegenstände insgesamt	8	23,47	0,9	9	35,31	1,4	5	13,44	0,5	4	74,74	2,4	23	49,52	1,5	19	46,95	1,5
147	Gardinen und Teppiche	7	9,12	0,4	4	8,97	0,4	2	12,15	0,5	2	10,38	0,3	14	17,66	0,5	11	8,61	0,3
148	Betten und Decken	2	14,00	0,6	1	0,20	0,0	1	2,33	0,1	1	2,50	0,1	10	10,23	0,3	4	7,62	0,2
149	Bett-, Haus- u. Küchenwäsche: Fertigtware	6	12,87	0,5	2	0,65	0,0	3	2,16	0,1	3	28,28	0,9	18	12,42	0,4	10	9,41	0,3
150	Meterware	3	5,56	0,2	—	—	—	1	0,50	0,0	2	13,72	0,4	9	4,20	0,1	4	3,40	0,1
151	Anfertigungskosten	—	—	—	2	0,53	0,0	—	—	—	—	—	—	—	—	—	1	0,04	0,0
149-151	Bett-, Haus- u. Küchenwäsche insg.	6	18,43	0,8	4	1,18	0,1	3	2,66	0,1	3	42,00	1,4	22	16,62	0,5	11	12,85	0,4
147-151	Gardinen, Teppiche, Betten, Bett-, Haus- u. Küchenwäsche, Neuanschaffungen insgesamt	8	41,55	1,8	7	10,35	0,5	5	17,14	0,7	3	54,88	1,8	23	44,51	1,3	14	29,08	1,0
152	Reparaturen	2	0,45	0,0	2	0,71	0,0	3	0,56	0,0	1	1,00	0,0	6	1,72	0,1	2	0,90	0,0
147-152	Gardinen, Teppiche, Betten, Bett-, Haus- u. Küchenwäsche insgesamt	8	42,00	1,8	7	11,06	0,5	5	17,70	0,7	3	55,88	1,8	23	46,23	1,4	14	29,98	1,0
153	Öfen und Herde, Neuanschaffungen	2	20,50	0,9	3	17,81	0,7	1	6,67	0,2	1	3,03	0,1	1	0,06	0,0	4	9,96	0,3
154	Reparaturen	2	0,42	0,0	2	0,52	0,0	—	—	—	2	0,50	0,0	3	0,95	0,0	3	0,64	0,0
153 u. 154	Öfen und Herde insgesamt	3	20,92	0,9	4	18,33	0,8	1	6,67	0,2	2	3,53	0,1	4	1,01	0,0	6	10,60	0,3
155	Porzellan und Steingutwaren	6	3,08	0,1	6	2,73	0,1	2	0,68	0,0	—	—	—	15	3,68	0,1	10	1,46	0,0
156	Glaswaren	8	2,08	0,1	5	3,70	0,2	5	2,62	0,1	3	3,19	0,1	13	2,22	0,1	15	4,14	0,1
157	Elektrotechnische Geräte	1	2,40	0,1	2	1,11	0,0	1	0,27	0,0	—	—	—	7	10,36	0,3	3	1,94	0,1
158	Sonstige Waren aus Eisen u. anderen Metallen	10	9,86	0,4	8	4,34	0,2	2	2,66	0,1	4	7,41	0,2	21	8,77	0,3	14	6,17	0,2
159	Holzwaren (ohne Bürsten)	3	0,52	0,0	6	1,61	0,1	2	1,85	0,1	4	13,14	0,4	15	1,09	0,0	8	0,80	0,0
160	Korbwaren	2	1,05	0,0	1	0,25	0,0	—	—	—	1	0,33	0,0	2	0,61	0,0	3	0,33	0,0
161	Bürstenwaren	8	2,52	0,1	6	0,87	0,0	2	0,66	0,0	2	3,43	0,1	20	3,20	0,1	13	1,65	0,1
162	Werkzeuge und Gartengeräte	2	0,10	0,0	5	0,76	0,0	2	0,38	0,0	2	0,63	0,0	8	0,71	0,0	4	0,33	0,0
163	Sonstiges	10	1,98	0,1	8	9,23	0,4	5	4,03	0,2	4	11,06	0,4	23	6,47	0,2	19	2,87	0,1
155-163	Haus-, Küchen-, Keller- u. Gartengeräte, Neuanschaffungen	10	23,59	1,0	9	24,60	1,0	6	13,15	0,5	4	39,19	1,3	27	37,11	1,1	20	19,69	0,6
164	Reparaturen, auch Umzugskosten	6	1,52	0,1	7	3,04	0,1	3	0,71	0,0	2	2,10	0,1	10	0,60	0,0	6	1,99	0,1
155-164	Haus-, Küchen-, Keller- und Gartengeräte insgesamt	10	25,11	1,1	10	27,64	1,1	6	13,86	0,5	4	41,29	1,4	27	37,71	1,1	20	21,68	0,7
143-164	Wohnungseinrichtung und Instandsetzung (Hausrat)	10	111,50	4,7	10	92,34	3,8	6	51,67	1,9	4	175,44	5,7	27	134,47	4,0	20	109,21	3,5
165	Holz	4	16,87	0,7	7	21,39	0,9	5	14,75	0,6	4	20,71	0,7	15	16,13	0,5	12	14,62	0,5
166	Steinkohle	8	69,22	2,9	8	23,45	1,0	4	21,92	0,8	3	19,15	0,6	22	38,84	1,2	19	35,13	1,1
167	Braunkohle	8	12,68	0,5	10	31,84	1,3	4	11,30	0,4	4	42,21	1,4	20	22,78	0,7	19	29,82	1,0
168	Koks, Holzkohle	3	1,63	0,1	2	2,40	0,1	1	0,30	0,0	—	—	—	2	0,64	0,0	6	1,67	0,1
169	Torf	1	—	—	1	1,48	0,1	1	0,97	0,0	—	—	—	2	0,60	0,0	2	0,72	0,0
166-169	Kohle insgesamt	10	83,53	3,5	10	59,17	2,4	6	34,49	1,3	4	61,36	2,0	24	62,86	1,9	21	67,34	2,1
170	Gas	3	20,28	0,8	4	15,72	0,6	3	35,94	1,3	1	36,19	1,2	10	21,93	0,7	14	38,47	1,2
171	Elektrischer Strom	10	38,12	1,6	10	42,54	1,7	6	32,51	1,2	4	49,27	1,6	27	54,11	1,6	21	57,01	1,8
172	Sonstige Ausgaben	10	5,75	0,2	10	6,45	0,3	6	6,35	0,2	4	6,06	0,2	27	6,71	0,2	18	6,29	0,2
166-172	Heizung und Beleuchtung	10	164,55	6,8	10	145,27	5,9	6	124,04	4,6	4	173,59	5,7	27	161,74	4,8	21		

aufwandgruppen und Größe der Haushaltungen

Fortsetzung Seite 16

brauchsausgaben von DM																											Lfd. Nr.
3000									3000 bis unter 3600									2500 bis unter 3600									
..... Personen																											
5 u. m.			2			3			4			5 u. m.			2			3			4			5 u. m.			
haltungen																											
1			15			89			65			8			19			116			86			9			
Fälle	DM	vH	Fälle	DM	vH	Fälle	DM	vH	Fälle	DM	vH	Fälle	DM	vH	Fälle	DM	vH	Fälle	DM	vH	Fälle	DM	vH	Fälle	DM	vH	
19	20	21	22	23	24	25	26	27	28	29	30	31	32	33	34	35	36	37	38	39	40	41	42	43	44	45	
noch: Ausgaben																											
—	—	—	14	43,40	1,1	83	34,35	0,9	51	28,90	0,8	7	16,52	0,4	17	34,93	0,9	107	29,92	0,8	62	25,23	0,7	7	14,68	0,4	128
—	—	—	12	3,19	0,1	64	6,97	0,2	43	9,32	0,2	7	6,08	0,2	15	3,45	0,1	81	8,01	0,2	54	9,06	0,2	7	5,40	0,1	129
—	—	—	15	46,59	1,2	87	41,32	1,1	56	38,22	1,0	8	22,60	0,6	18	38,38	1,0	113	37,93	1,0	71	34,29	0,9	8	20,08	0,5	128u.129
—	—	—	13	18,65	0,5	77	15,92	0,4	52	13,21	0,3	8	18,86	0,5	17	16,14	0,4	97	14,11	0,4	67	12,84	0,3	8	16,77	0,5	130
1	3,35	0,1	14	32,66	0,8	80	27,12	0,7	59	24,38	0,6	8	22,16	0,6	18	32,39	0,8	105	24,91	0,7	76	22,91	0,6	9	20,07	0,5	131
—	—	—	3	0,24	0,0	9	0,70	0,0	9	2,59	0,1	—	—	—	4	0,43	0,0	11	0,56	0,0	11	2,22	0,1	—	—	—	132
—	—	—	15	16,38	0,4	75	16,43	0,4	52	14,11	0,4	5	5,72	0,1	19	14,81	0,4	97	15,43	0,4	64	12,15	0,3	5	5,08	0,1	133
1	3,35	0,1	15	67,93	1,7	89	60,17	1,5	65	54,29	1,4	8	46,74	1,2	19	63,77	1,7	118	55,01	1,5	85	50,12	1,4	9	41,92	1,1	130-133
—	—	—	12	5,24	0,1	65	5,76	0,1	40	2,97	0,1	4	2,87	0,1	16	5,80	0,2	81	5,31	0,1	50	2,78	0,1	4	2,55	0,1	134
—	—	—	11	12,00	0,3	59	13,82	0,4	40	5,56	0,1	5	13,42	0,3	12	14,83	0,4	80	13,87	0,4	52	5,46	0,1	5	11,92	0,3	135
1	3,95	0,1	14	20,22	0,5	70	38,88	1,0	52	31,34	0,8	5	7,93	0,2	16	21,60	0,6	95	37,38	1,0	72	30,02	0,8	6	7,49	0,2	136
1	126,93	4,4	11	33,92	0,9	58	42,13	1,1	38	46,66	1,2	5	41,62	1,1	12	34,60	0,9	77	46,83	1,3	53	45,16	1,2	6	51,10	1,4	137
1	31,86	1,1	5	0,62	0,0	45	4,74	0,1	23	5,27	0,1	4	6,78	0,2	6	0,55	0,0	55	4,84	0,1	30	4,95	0,1	5	9,56	0,3	138
1	162,74	5,6	15	66,76	1,7	79	99,57	2,6	58	88,83	2,3	6	60,75	1,8	17	71,58	1,9	105	102,92	2,8	78	85,59	2,3	7	80,07	2,2	135-138
1	166,09	5,7	15	186,52	4,7	89	206,82	5,3	65	184,31	4,8	8	141,96	3,7	19	179,53	4,8	116	201,17	5,4	86	172,76	4,7	9	144,62	3,9	128-138
1	1691,04	58,1	15	1388,25	35,2	89	1615,30	41,8	65	1728,68	45,0	8	1803,84	47,2	19	1353,13	36,0	116	1583,77	42,3	86	1681,74	45,8	9	1791,25	48,2	28-138
1	182,00	6,2	15	331,78	8,4	89	328,65	8,5	65	345,18	9,0	8	274,63	7,2	19	336,13	8,9	116	314,56	8,4	86	334,87	9,1	9	264,34	7,1	139
—	—	—	6	11,30	0,3	19	3,48	0,1	13	5,10	0,1	2	0,90	0,0	6	8,92	0,2	24	3,03	0,1	15	4,44	0,1	2	0,80	0,0	141
1	182,00	6,2	15	351,89	8,9	89	338,93	8,8	65	355,45	9,2	8	279,64	7,3	19	352,01	9,4	116	324,44	8,7	86	344,56	9,4	9	268,79	7,2	139-142
—	—	—	6	82,07	2,1	32	37,98	1,0	19	23,20	0,6	2	25,50	0,7	8	77,84	2,1	40	31,40	0,8	23	21,52	0,6	2	22,66	0,6	143
1	4,40	0,2	9	8,39	0,2	58	5,87	0,2	41	4,37	0,1	7	4,50	0,1	11	7,51	0,2	74	5,46	0,1	53	3,91	0,1	8	4,48	0,1	144
1	0,81	0,0	10	75,06	1,9	47	22,96	0,6	22	12,73	0,3	4	56,29	1,5	12	59,77	1,6	61	25,14	0,7	30	15,35	0,4	5	50,13	1,3	145
1	5,21	0,2	12	165,52	4,2	74	66,81	1,8	52	40,30	1,1	7	86,29	2,3	16	145,12	3,9	96	62,00	1,7	68	40,78	1,1	8	77,27	2,1	143-145
—	—	—	9	10,82	0,3	35	4,89	0,1	31	3,02	0,1	3	3,21	0,1	11	9,83	0,3	50	4,54	0,1	43	3,42	0,1	3	2,86	0,1	146
1	5,21	0,2	13	176,34	4,5	78	11,70	0,9	55	43,32	1,1	7	89,50	2,4	17	154,95	4,1	101	66,54	1,8	74	44,20	1,2	8	80,13	2,2	143-146
—	—	—	12	32,82	0,8	49	13,88	0,4	32	11,21	0,3	3	11,58	0,3	14	28,10	0,7	63	14,76	0,4	43	10,58	0,3	3	10,29	0,3	147
—	—	—	3	22,76	0,6	31	20,23	0,5	17	21,54	0,6	2	9,56	0,3	4	18,26	0,5	41	17,90	0,5	21	18,14	0,5	2	8,50	0,2	148
—	—	—	12	19,77	0,5	52	12,90	0,3	25	4,35	0,1	3	12,53	0,3	15	21,57	0,6	70	12,79	0,3	35	5,58	0,2	3	11,14	0,3	149
—	—	—	7	6,08	0,2	23	3,91	0,1	18	3,18	0,1	1	1,25	0,0	9	7,69	0,2	32	3,98	0,1	22	3,23	0,1	1	1,11	0,0	150
—	—	—	—	—	—	3	0,25	0,0	1	0,03	0,0	—	—	—	—	—	—	3	0,19	0,0	2	0,04	0,0	—	—	—	151
—	—	—	13	25,85	0,7	58	17,06	0,4	35	7,56	0,2	4	13,78	0,3	16	20,26	0,8	80	16,96	0,4	46	8,85	0,2	4	12,25	0,3	149-151
—	—	—	15	81,43	2,1	76	51,17	1,3	52	40,31	1,1	6	34,92	0,9	18	75,62	2,0	99	49,62	1,3	66	37,57	1,0	6	31,04	0,8	147-151
—	—	—	4	0,63	0,0	14	0,45	0,0	14	2,63	0,1	—	—	—	5	0,94	0,0	20	0,75	0,0	16	2,20	0,1	—	—	—	152
—	—	—	15	82,06	2,1	76	51,62	1,3	53	42,94	1,1	6	34,92	0,9	18	76,56	2,0	99	50,37	1,3	67	39,77	1,1	6	31,04	0,8	147-152
—	—	—	3	31,39	0,8	12	11,87	0,3	12	14,67	0,4	2	65,89	1,7	4	25,42	0,7	13	9,12	0,2	16	13,53	0,4	2	58,57	1,6	153
1	1,00	0,0	2	0,29	0,0	17	0,60	0,0	12	1,02	0,0	1	0,06	0,0	4	0,33	0,0	20	0,68	0,0	15	0,92	0,0	2	0,17	0,0	154
1	1,00	0,0	4	31,68	0,8	26	12,47	0,3	21	15,69	0,4	3	65,95	1,7	6	25,75	0,7	30	9,80	0,3	27	14,45	0,4	4	58,74	1,6	153u.154
—	—	—	9	7,36	0,2	56	3,99	0,1	48	6,44	0,2	5	9,03	0,2	9	5,81	0,2	71	3,92	0,1	58	5,22	0,1	5	8,03	0,2	155
—	—	—	11	3,97	0,1	44	3,69	0,1	47	4,55	0,1	3	0,62	0,0	14	3,81	0,1	57	3,35	0,1	62	4,45	0,1	3	0,55	0,0	156
—	—	—	6	2,78	0,1	17	7,53	0,2	15	4,23	0,1	—	—	—	6	2,19	0,1	24	8,19	0,2	18	3,67	0,1	—	—	—	157
1	2,80	0,1	15	26,75	0,7	83	10,96	0,3	60	9,38	0,2	8	7,57	0,2	19	22,69	0,6	104	10,45	0,3	74	8,61	0,2	9	7,04	0,2	158
—	—	—	9	1,45	0,0	37	1,11	0,0	30	1,12	0,0	4	1,36	0,0	13	3,92	0,1	52	1,10	0,0	38	1,04	0,0	4	1,21	0,0	159
—	—	—	4	1,03	0,0	9	0,32	0,0	4	0,10	0,0	—	—	—	5	0,88	0,0	11	0,38	0,0	7	0,15	0,0	—	—	—	160
—	—	—	11	2,09	0,1	63	2,82	0,1	55	2,49	0,1	5	3,74	0,1	13	2,37	0,1	83	2,91	0,1	68	2,28	0,1	5	3,32	0,1	161
—	—	—	8	1,94	0,1	34	1,69	0,0	32	1,29	0,0	2	1,76	0,1	9	1,66	0,0	42	1,46	0,0	36	1,06	0,0	2	1,57	0,0	162
1	3,20	0,1	14	8,48	0,2	76	6,80	0,2	59	7,26	0,2	7	2,71	0,1	18	9,02	0,2	99	6,74	0,2	78	6,11	0,2	8	2,77	0,1	163
1	6,00	0,2	15	55,85	1,4	88	38,91	1,0	65	36,76	0,9	8	26,79	0,7	19	52,35	1,4	115	38,50	1,0	85	32,59	0,9	9	24,49	0,6	155-163
1	6,70	0,2	11	9,55	0,2	45	4,87	0,1	34	3,25	0,1	5	3,01	0,1	13	7,98	0,2	55	3,88	0,1	40	2,95	0,1	6	3,43	0,1	164
1	12,70	0,4	15	65,40	1,6	88	43,78	1,1	65	40,01	1,1	8	29,80	0,8	19	60,33	1,6	115	42,38	1,1	85	35,54	1,0	9	27,92	0,7	155-164
1	18,91	0,6	15	355,48	9,0	89	179,57	4,6	65	141,96	3,7	8	220,11	5,8													

noch: 1. Einnahmen und Ausgaben je Haushalt nach Jahres

Lfd. Nr.	Art der Ausgaben	Haushaltungen mit Jahresver																	
		unter 2500									2500 bis unter								
		Haushaltungen mit																	
		2			3			4			2			3			4		
		Zahl der Haus																	
10			10			6			4			27			21				
Fälle	DM	vH	Fälle	DM	vH	Fälle	DM	vH	Fälle	DM	vH	Fälle	DM	vH	Fälle	DM	vH		
1	2	3	4	5	6	7	8	9	10	11	12	13	14	15	16	17	18		
noch: Ausgaben																			
179	<i>Knabenoberkleidung:</i>	—	—	—	5	9,74	0,4	4	10,90	0,4	—	—	—	10	8,89	0,3	5	7,36	0,2
180	<i>Fertigkleidung</i>	—	—	—	1	1,71	0,1	2	5,22	0,2	—	—	—	5	1,77	0,1	4	1,06	0,0
181	<i>Meterware</i>	—	—	—	1	0,75	0,0	2	6,58	0,2	—	—	—	2	0,33	0,0	3	2,43	0,1
181	<i>Anfertigungskosten</i>	—	—	—	5	12,20	0,5	4	22,70	0,8	—	—	—	11	10,99	0,3	6	10,85	0,4
179-181	<i>Knabenoberkleidung insgesamt</i>	—	—	—	5	12,20	0,5	4	22,70	0,8	—	—	—	11	10,99	0,3	6	10,85	0,4
182	<i>Mädchenoberkleidung:</i>	—	—	—	5	5,15	0,2	2	9,08	0,4	—	—	—	13	14,74	0,4	11	16,17	0,5
183	<i>Fertigkleidung</i>	—	—	—	3	5,55	0,2	1	1,67	0,1	—	—	—	10	7,12	0,2	12	8,19	0,3
184	<i>Meterware</i>	—	—	—	2	4,00	0,2	—	—	—	—	—	—	1	0,30	0,0	4	1,73	0,1
184	<i>Anfertigungskosten</i>	—	—	—	5	14,70	0,6	2	10,75	0,4	—	—	—	13	22,16	0,7	16	26,09	0,8
182-184	<i>Mädchenoberkleidung insgesamt</i>	—	—	—	5	14,70	0,6	2	10,75	0,4	—	—	—	13	22,16	0,7	16	26,09	0,8
173-184	<i>Oberkleidung, Neuanschaffungen</i>	8	32,06	1,4	10	85,12	3,5	6	110,60	4,1	4	172,48	5,6	27	148,21	4,4	21	112,89	3,6
185	<i>Reparaturen</i>	9	4,85	0,2	5	1,96	0,1	5	2,94	0,1	1	9,63	0,3	17	5,25	0,2	17	6,05	0,2
173-185	<i>Oberkleidung insgesamt</i>	10	36,41	1,6	10	87,08	3,6	6	113,54	4,2	4	182,11	5,9	27	153,46	4,6	21	118,74	3,8
186 L	<i>Männerlederschuhe</i>	4	16,35	0,7	2	11,57	0,5	2	11,49	0,4	1	22,37	0,7	10	14,56	0,4	4	6,57	0,2
186 H	<i>Männerhausschuhe</i>	3	2,40	0,1	2	1,53	0,1	1	1,67	0,1	—	—	—	5	0,85	0,0	7	2,33	0,1
186 G	<i>Männergummischuhe</i>	—	—	—	—	—	—	—	3,50	0,1	—	—	—	—	—	—	2	1,05	0,0
186 S	<i>Sonstige Männerchuhe</i>	1	0,45	0,0	1	1,45	0,1	1	2,67	0,1	1	7,38	0,2	1	0,14	0,0	1	0,45	0,0
186	<i>Männerschuh insgesamt</i>	6	19,20	0,8	4	14,55	0,6	5	19,83	0,7	2	29,75	1,0	14	15,55	0,5	10	10,40	0,3
187 L	<i>Frauenlederschuhe</i>	3	10,92	0,5	4	9,58	0,4	3	15,92	0,6	3	30,40	1,0	17	24,11	0,7	8	11,05	0,4
187 H	<i>Frauenhausschuhe</i>	3	1,92	0,1	1	0,59	0,0	1	1,53	0,1	1	0,63	0,0	9	3,31	0,1	6	1,72	0,1
187 G	<i>Fraueugummischuhe</i>	—	—	—	—	—	—	—	—	—	—	—	—	—	—	—	1	0,69	0,0
187 S	<i>Sonstige Frauenschuhe</i>	1	0,78	0,0	1	1,53	0,1	1	1,38	0,1	—	—	—	6	3,69	0,1	3	1,81	0,1
187	<i>Frauenschuh insgesamt</i>	4	13,62	0,6	4	11,70	0,5	4	18,83	0,7	3	31,03	1,0	23	31,11	0,9	11	15,27	0,5
188 L	<i>Knabenlederschuhe</i>	—	—	—	2	5,49	0,2	4	17,00	0,6	—	—	—	8	6,42	0,2	2	2,42	0,1
188 H	<i>Knabenhausschuhe</i>	—	—	—	2	1,87	0,1	3	4,38	0,2	—	—	—	3	0,57	0,0	3	0,73	0,0
188 G	<i>Knabengummischuhe</i>	—	—	—	—	—	—	—	1,42	0,1	—	—	—	1	0,40	0,0	—	—	—
188 S	<i>Sonstige Knabenschuhe</i>	—	—	—	1	0,49	0,0	1	0,92	0,0	—	—	—	4	2,04	0,1	1	0,38	0,0
188	<i>Knabenschuh insgesamt</i>	—	—	—	4	7,85	0,3	5	23,72	0,9	—	—	—	10	9,43	0,3	3	3,53	0,1
189 L	<i>Mädchenlederschuhe</i>	—	—	—	1	2,79	0,1	3	12,20	0,5	—	—	—	8	8,54	0,3	11	10,46	0,3
189 H	<i>Mädchenhausschuhe</i>	—	—	—	4	2,26	0,1	2	2,06	0,1	—	—	—	1	2,56	0,1	8	2,62	0,1
189 G	<i>Mädchengummischuhe</i>	—	—	—	1	1,43	0,1	—	—	—	—	—	—	2	0,69	0,0	3	2,69	0,1
189 S	<i>Sonstige Mädchenschuhe</i>	—	—	—	2	0,78	0,0	2	3,17	0,1	—	—	—	3	2,14	0,1	4	2,52	0,1
189	<i>Mädchenschuh insgesamt</i>	—	—	—	5	7,26	0,3	3	17,43	0,7	—	—	—	13	13,93	0,4	15	18,29	0,6
186-189	<i>Schuhe, Neuanschaffungen insg.</i>	7	32,82	1,4	9	41,36	1,7	6	79,31	3,0	4	60,78	2,0	26	70,02	2,1	20	47,49	1,5
190	<i>Reparatur- und Anfertigungsmaterial</i>	7	1,00	0,0	8	1,92	0,1	6	1,43	0,1	3	1,28	0,0	23	1,81	0,1	17	1,93	0,1
191	<i>Reparatur- und Anfertigungskosten</i>	9	10,29	0,4	10	33,28	1,3	6	40,64	1,5	3	15,64	0,5	27	26,70	0,8	21	31,57	1,0
186-191	<i>Schuhe und Zubehör insgesamt</i>	10	44,11	1,8	10	76,56	3,1	6	121,38	4,5	4	77,70	2,5	27	98,53	2,9	21	80,99	2,6
192	<i>Männerwäsche</i>	9	15,02	0,6	7	10,31	0,4	5	16,40	0,6	4	24,21	0,8	25	37,12	1,1	20	18,60	0,6
193	<i>Frauenwäsche</i>	6	16,99	0,7	9	16,73	0,7	5	17,00	0,6	4	28,30	0,9	27	35,49	1,1	19	15,18	0,5
194	<i>Knabenwäsche</i>	—	—	—	3	6,78	0,3	3	11,97	0,4	—	—	—	12	6,93	0,2	7	3,62	0,1
195	<i>Mädchenwäsche</i>	—	—	—	5	9,17	0,4	2	4,92	0,2	—	—	—	12	7,56	0,2	16	11,03	0,4
196	<i>Säuglingswäsche</i>	—	—	—	1	1,37	0,1	1	0,46	0,0	—	—	—	4	3,59	0,1	3	2,49	0,1
192-196	<i>Unterkleidung (Leibwäsche), Neuanschaffungen insgesamt</i>	9	32,01	1,3	10	44,36	1,8	6	50,75	1,9	4	52,51	1,7	27	90,39	2,7	21	50,92	1,6
197	<i>Reparatur- und Anfertigungsmaterial</i>	10	10,73	0,4	9	11,32	0,5	6	9,57	0,4	4	26,47	0,9	27	17,19	0,5	21	10,56	0,3
198	<i>Reparatur- und Anfertigungskosten</i>	3	1,14	0,0	1	0,06	0,0	2	2,52	0,1	2	3,65	0,1	11	1,07	0,0	3	0,30	0,0
192-198	<i>Unterkleidung (Leibwäsche) insg.</i>	10	43,88	1,8	10	55,74	2,3	6	62,84	2,4	4	82,63	2,7	27	108,65	3,2	21	61,78	1,9
199	<i>Sonstige Spinnstoffwaren</i>	8	7,42	0,3	9	6,87	0,3	5	5,37	0,2	4	10,00	0,3	23	14,28	0,4	19	8,94	0,3
200	<i>Sonstige Lederwaren</i>	2	2,35	0,1	4	5,12	0,2	3	7,07	0,3	1	2,13	0,1	16	7,73	0,2	9	4,38	0,1
201	<i>Schmucksachen</i>	—	—	—	2	4,35	0,2	—	—	—	—	—	—	7	3,44	0,1	6	4,04	0,1
202	<i>Sonstige Waren</i>	10	6,84	0,3	8	4,50	0,2	3	6,35	0,2	4	3,43	0,1	23	6,98	0,2	16	3,31	0,1
199-202	<i>Sonstiger persönlicher Bedarf, Neuanschaffungen</i>	10	16,61	0,7	10	21,84	0,9	5	18,79	0,7	4	15,56	0,5	26	32,43	1,0	20	20,67	0,7
203	<i>Reparaturen</i>	3	0,80	0,0	5	3,51	0,1	2	1,10	0,0	2	1,59	0,1	8	1,14	0,0	4	0,94	0,0
199-203	<i>Sonstiger persönlicher Bedarf insg.</i>	10	17,41	0,7	10	25,35	1,0	5	19,89	0,7	4	17,15	0,6	26	33,57	1,0	20	21,61	0,7
173-203	<i>Bekleidung</i>	10	141,81	5,9	10	244,73	10,0	6	317,65	11,8	4	359,59	11,7	27	394,21	11,7	21	283,12	9,0
204	<i>Putz- und Waschlöhne</i>	5	4,97	0,2	3	3,87	0,2	3	5,95	0,2	4	9,69	0,3	10	3,08	0,1	7	4,04	0,1
205	<i>Wasch- und Einweichmittel</i>	10	17,65	0,7	10	18,81	0,8	6	36,33	1,4	4	22,56	0,7	27	27,45	0,8	21	30,40	1,0
206	<i>Schuh- und Bodenpflegemittel</i>	10	4,09	0,2	10	5,51	0,2	6	7,53	0,3	4	3,14	0,1	27	7,84	0,2	21	9,07	0,3
207	<i>Sonstiges, auch Desinfektionsmittel</i>	10	6,06	0,3	9	4,87	0,2	6	3,36	0,1	4	8,31	0,3	26	6,09	0,2	21	5,57	0,2
204-207	<i>Reinigung von Kleidung, Wohnung und Einrichtung</i>	10	32,77	1,4	10	33,06	1,3	6	53,17	2,0	4	43,70	1,4	27	44,26	1,3	21	49,04	1,6
208	<i>Körperpflege:</i>	—	—	—	—	—	—	—	—	—	—	—	—	—	—	—	—	—	—
209	<i>Entgelte für Dienstleistungen</i>	8	5,12	0,2	9	8,92	0,4	6	13,86	0,5	4	20,00	0,7	26	15,74	0,5	20	15,49	0,5
209	<i>Gegenstände</i>	10	10,91	0,5	10	14,28	0,6	6	18,70	0,7	4	17,94	0,6	27	22,39	0,7	21	19,02	0,6
208 u. 209	<i>Körperpflege insgesamt</i>	10	16,03	0,7	10	23,20	1,0	6											

aufwandgruppen und Größe der Haushaltungen

Fortsetzung Seite 18

brauchsausgaben von		3000 bis unter 3600										2500 bis unter 3600										Lfd. Nr.					
3000																											
..... Personen																											
5 u. m.		2		3		4		5 u. m.		2		3		4		5 u. m.											
haaltungen		15		89		65		8		19		116		86		9											
Fälle	DM	vH	Fälle	DM	vH	Fälle	DM	vH	Fälle	DM	vH	Fälle	DM	vH	Fälle	DM	vH	Fälle	DM	vH	Fälle	DM	vH				
19	20	21	22	23	24	25	26	27	28	29	30	31	32	33	34	35	36	37	38	39	40	41	42	43	44	45	
noch: Ausgaben																											
1	44,80	1,5	—	—	—	38	17,15	0,4	39	27,22	0,7	4	24,91	0,7	—	—	—	48	15,23	0,4	44	22,37	0,6	5	27,12	0,7	179
—	—	—	—	—	—	15	1,78	0,0	20	2,85	0,1	—	—	—	—	—	—	20	1,78	0,1	24	2,41	0,1	—	—	—	180
1	44,80	1,5	—	—	—	40	19,15	0,5	42	30,43	0,8	4	24,91	0,7	—	—	—	4	0,24	0,0	8	0,87	0,0	—	—	—	181
1	14,80	0,5	—	—	—	35	9,64	0,2	32	13,72	0,4	3	8,69	0,2	—	—	—	48	10,82	0,3	43	14,33	0,4	4	9,37	0,3	182
1	4,70	0,2	—	—	—	28	3,72	0,1	35	13,37	0,3	2	1,30	0,0	—	—	—	38	4,51	0,1	47	12,10	0,3	3	1,68	0,0	183
1	19,50	0,7	—	—	—	9	1,71	0,0	19	3,43	0,1	2	5,00	0,1	—	—	—	10	1,38	0,0	23	3,01	0,1	2	4,44	0,1	184
1	—	—	—	—	—	37	15,07	0,4	45	30,52	0,8	5	14,99	0,4	—	—	—	50	16,71	0,4	61	29,44	0,8	6	15,49	0,4	182-184
1	70,10	2,4	15	227,74	5,8	89	199,12	5,2	65	171,76	4,4	8	113,03	3,0	19	216,10	5,7	116	187,26	4,9	86	157,84	4,3	9	108,28	2,9	173-184
1	2,10	0,1	14	10,18	0,2	68	6,25	0,2	52	6,44	0,2	4	8,64	0,2	15	10,06	0,3	85	6,01	0,2	69	6,85	0,2	5	7,91	0,2	185
1	72,20	2,5	15	237,92	6,1	89	205,37	5,3	65	178,20	4,6	8	121,67	3,2	19	226,16	6,0	116	193,27	5,1	86	163,69	4,5	9	116,19	3,1	173-185
1	45,50	1,6	9	26,63	0,7	48	21,26	0,6	25	14,17	0,4	2	9,25	0,2	10	25,73	0,7	58	19,70	0,5	29	12,31	0,3	3	13,28	0,4	186 L
1	8,75	0,3	5	2,62	0,1	18	1,44	0,0	14	1,37	0,0	1	1,11	0,0	5	2,07	0,1	23	1,30	0,0	21	1,61	0,0	2	1,96	0,1	186 H
1	—	—	2	1,95	0,1	8	0,21	0,0	3	0,38	0,0	1	1,86	0,1	—	—	—	2	0,16	0,0	5	0,54	0,0	1	1,66	0,0	186 G
1	54,25	1,9	13	31,20	0,8	58	1,33	0,0	4	0,61	0,0	1	1,94	0,1	3	3,09	0,1	9	1,05	0,0	5	0,57	0,0	1	1,72	0,0	186 S
—	—	—	9	27,60	0,7	53	24,37	0,6	35	19,74	0,5	2	16,85	0,4	12	28,19	0,7	70	24,31	0,6	43	17,62	0,5	2	14,98	0,4	187 L
—	—	—	6	3,90	0,1	37	3,82	0,1	24	3,08	0,1	1	0,87	0,0	7	3,21	0,1	46	3,70	0,1	30	2,75	0,1	1	0,77	0,0	187 H
—	—	—	8	1,26	0,0	1	1,26	0,0	1	0,10	0,0	1	1,31	0,0	—	—	—	8	0,96	0,0	2	0,24	0,0	1	1,17	0,0	187 G
—	—	—	12	2,48	0,1	12	2,48	0,1	12	3,62	0,1	2	5,23	0,1	—	—	—	18	2,76	0,1	15	3,18	0,1	2	4,65	0,1	187 S
—	—	—	11	31,50	0,8	72	31,93	0,8	49	26,54	0,7	4	24,26	0,6	14	31,40	0,8	95	31,73	0,8	60	23,79	0,6	4	21,57	0,6	187
—	—	—	27	8,78	0,2	30	14,90	0,4	4	9,90	0,3	—	—	—	—	—	—	35	8,23	0,2	32	11,85	0,3	4	8,81	0,2	188 L
—	—	—	24	1,74	0,0	31	2,83	0,1	1	0,47	0,0	—	—	—	—	—	—	27	1,47	0,0	34	2,32	0,1	1	0,42	0,0	188 H
—	—	—	4	0,38	0,0	4	0,94	0,0	1	1,20	0,0	—	—	—	—	—	—	5	0,38	0,0	4	0,71	0,0	1	1,07	0,0	188 G
1	19,80	0,7	—	—	—	17	2,87	0,1	11	2,90	0,1	3	10,88	0,3	—	—	—	21	2,68	0,1	12	1,76	0,0	2	3,03	0,1	188 S
1	19,80	0,7	—	—	—	42	13,77	0,4	44	20,87	0,6	5	12,51	0,3	—	—	—	52	12,76	0,3	47	16,64	0,5	6	13,33	0,4	188
—	—	—	27	6,64	0,2	39	14,54	0,4	5	15,55	0,4	—	—	—	—	—	—	35	7,08	0,2	50	13,55	0,4	5	13,82	0,4	189 L
—	—	—	17	1,32	0,0	23	2,12	0,1	2	0,91	0,0	—	—	—	—	—	—	28	1,61	0,0	31	2,24	0,1	2	0,81	0,0	189 H
—	—	—	1	0,13	0,0	4	0,72	0,0	—	—	—	—	—	—	—	—	—	3	0,26	0,0	7	1,20	0,0	—	—	—	189 G
1	12,80	0,4	—	—	—	13	1,59	0,0	11	1,95	0,1	3	10,88	0,3	—	—	—	16	1,72	0,1	15	2,09	0,1	4	11,09	0,3	189 S
1	12,80	0,4	—	—	—	35	9,68	0,2	48	19,33	0,5	7	27,34	0,7	—	—	—	48	10,67	0,3	63	19,08	0,5	8	25,72	0,7	189
1	86,85	3,0	14	62,70	1,6	88	79,62	2,0	65	83,27	2,2	8	78,27	2,0	18	62,29	1,6	114	77,37	2,1	85	74,54	2,0	9	79,24	2,2	186-189
1	0,65	0,0	14	3,98	0,1	72	2,61	0,1	58	2,88	0,1	7	1,07	0,0	17	3,41	0,1	95	2,42	0,1	75	2,65	0,1	8	1,02	0,0	190
1	46,70	1,6	15	28,34	0,7	88	30,37	0,8	65	30,70	0,8	8	36,96	1,0	18	25,67	0,7	115	29,52	0,8	86	30,91	0,8	9	38,04	1,0	191
1	134,20	4,6	15	95,02	2,4	89	112,60	2,9	65	116,85	3,0	8	116,30	3,0	19	91,37	2,4	116	109,31	2,9	86	108,10	2,9	9	118,30	3,2	186-191
1	4,00	0,1	15	55,23	1,4	83	33,37	0,8	61	27,54	0,7	5	17,09	0,4	19	48,70	1,3	108	34,24	0,9	81	25,36	0,7	6	15,63	0,4	192
1	3,90	0,1	14	52,79	1,3	85	37,61	1,0	63	27,33	0,7	8	24,22	0,6	18	47,63	1,3	112	37,12	1,0	82	24,37	0,7	9	21,96	0,6	193
1	4,80	0,2	—	—	—	41	8,72	0,2	45	10,94	0,3	5	6,13	0,2	—	—	—	53	8,23	0,2	52	9,15	0,2	6	5,98	0,2	194
1	14,05	0,5	—	—	—	34	5,94	0,2	45	11,19	0,3	6	7,91	0,2	—	—	—	46	6,32	0,2	61	11,15	0,3	7	8,59	0,2	195
—	—	—	9	2,45	0,1	6	2,45	0,1	6	1,47	0,0	3	2,36	0,1	—	—	—	13	2,71	0,1	9	1,72	0,0	3	2,10	0,1	196
1	26,75	0,9	15	108,02	2,7	89	88,09	2,3	65	78,47	2,0	8	57,71	1,5	19	96,33	2,6	116	88,62	2,4	86	71,75	2,0	9	54,26	1,5	192-196
1	0,75	0,0	15	12,92	0,3	87	16,52	0,4	64	14,81	0,4	8	8,28	0,2	19	15,77	0,4	114	16,08	0,4	85	13,76	0,4	9	7,45	0,2	197
—	—	—	10	3,31	0,1	51	2,60	0,1	30	1,30	0,0	3	5,82	0,2	12	3,88	0,1	62	2,25	0,1	33	1,06	0,0	3	5,17	0,1	198
1	27,50	0,9	15	124,25	3,1	89	107,21	2,8	65	94,58	2,5	8	71,81	1,9	19	115,48	3,1	116	107,55	2,9	86	86,57	2,4	9	66,88	1,8	192-198
1	15,60	0,5	15	14,39	0,4	84	12,06	0,3	60	12,58	0,3	8	11,94	0,3	19	13,47	0,4	107	12,57	0,3	79	11,69	0,3	9	12,35	0,3	199
1	4,90	0,2	8	11,88	0,3	53	10,10	0,3	39	11,09	0,3	2	9,88	0,3	9	9,83	0,3	69	9,55	0,3	48	9,45	0,3	3	9,32	0,3	200
1	0,55	0,2	13	5,87	0,1	20	4,97	0,1	14	2,05	0,1	2	1,37	0,0	2	4,63	0,1	27	4,61	0,1	20	2,53	0,1	2	1,22	0,0	201
—	—	—	2	5,58	0,1	83	6,76	0,2	6																		

noch: 1. Einnahmen und Ausgaben je Haushaltung nach Jahres

Lfd. Nr.	Art der Ausgaben	Haushaltungen mit Jahresver																	
		unter 2500									2500 bis unter								
		Haushaltungen mit																	
		2			3			4			2			3			4		
		Zahl der Haus																	
10			10			6			4			27			21				
Fälle	DM	vH	Fälle	DM	vH	Fälle	DM	vH	Fälle	DM	vH	Fälle	DM	vH	Fälle	DM	vH		
1	2	3	4	5	6	7	8	9	10	11	12	13	14	15	16	17	18		
noch: Ausgaben																			
220	Kirche	2	1,88	0,1	5	4,54	0,2	1	0,08	0,0	2	2,13	0,1	5	0,74	0,0	6	0,55	0,0
221	Ferien und Erholung	2	6,19	0,3	1	0,39	0,0	1	0,17	0,0	—	—	—	7	2,80	0,1	8	2,93	0,1
222	Sport: Verschiedenes	1	0,03	0,0	—	—	—	2	0,26	0,0	—	—	—	3	0,89	0,0	5	0,44	0,0
223	Anschaffungen	—	—	—	—	—	—	—	—	—	—	—	—	3	0,89	0,0	5	2,77	0,1
222 u. 223	Sport insgesamt	1	0,03	0,0	—	—	—	2	0,26	0,0	—	—	—	3	0,89	0,0	8	3,21	0,1
224	Theater und Konzerte	—	—	—	—	0,90	0,0	2	0,47	0,0	1	1,30	0,0	5	0,90	0,0	2	0,31	0,0
225	Kino	7	4,12	0,2	9	14,62	0,6	5	8,71	0,3	4	24,26	0,8	24	18,08	0,5	18	12,42	0,4
226	Sonstiges: Verschiedenes	7	5,20	0,2	9	7,42	0,3	5	7,21	0,3	2	2,20	0,1	24	18,22	0,5	18	17,48	0,6
227	Anschaffungen	9	2,29	0,1	10	3,60	0,1	6	6,19	0,2	4	6,12	0,2	25	5,37	0,2	20	3,85	0,1
226 u. 227	Sonstiges insgesamt	9	7,49	0,3	10	11,02	0,5	6	13,40	0,5	4	8,32	0,3	26	23,59	0,7	20	21,33	0,7
224-227	Vergnügungen und sonstige gesellschaftliche Anlässe	9	11,61	0,5	10	26,54	1,1	6	22,58	0,8	4	33,88	1,1	27	42,57	1,3	21	34,06	1,1
215-227	Bildung, Kirche, Sport, Erholung, Vergnügungen insgesamt	10	54,87	2,3	10	105,04	4,3	6	70,85	2,6	4	75,70	2,5	27	125,50	3,7	21	104,18	3,3
228	Berufsbeiträge	4	6,90	0,3	5	7,97	0,3	4	18,87	0,7	3	20,38	0,7	19	24,80	0,7	14	21,49	0,7
229	Sonst. Vereins- u. Verbandsbeiträge	4	1,98	0,1	4	1,50	0,1	2	2,97	0,1	—	—	—	5	0,87	0,0	7	2,17	0,1
228 u. 229	Vereins- und Verbandsbeiträge insg.	6	8,88	0,4	8	9,47	0,4	5	21,84	0,8	3	20,38	0,7	23	25,67	0,8	16	23,66	0,8
230	Öffentliche Verkehrsmittel	9	10,14	0,4	8	30,22	1,2	3	24,39	0,9	4	88,83	2,9	23	22,94	0,7	18	18,44	0,6
231	Fahrrad, Motorrad, Auto	2	0,70	0,0	6	9,97	0,4	2	10,23	0,4	3	69,53	2,3	15	10,46	0,3	11	7,95	0,3
232	Anderes für Verkehr	1	0,53	0,0	1	0,06	0,0	—	—	—	1	0,05	0,0	4	0,56	0,0	2	0,11	0,0
230-232	Verkehrsausgaben insgesamt	9	11,37	0,5	9	40,25	1,6	3	34,62	1,3	4	158,41	5,1	25	33,96	1,0	19	26,50	0,8
233	Post-, Telegr.- u. Fernspr.-Gebühren	10	8,23	0,3	10	8,23	0,3	5	10,02	0,4	4	13,64	0,4	24	8,02	0,2	18	5,88	0,2
234	Rundfunkgebühren	4	8,20	0,3	6	12,00	0,5	3	10,33	0,4	3	18,00	0,6	20	14,07	0,4	15	15,71	0,5
235	Sonstige Gebühren	—	—	—	2	0,48	0,0	1	0,50	0,0	1	1,88	0,1	8	5,16	0,2	6	6,84	0,2
233-235	Gebühren insgesamt	10	16,48	0,7	10	20,71	0,8	6	20,85	0,8	4	33,52	1,1	27	27,25	0,8	21	28,43	0,9
215-235	Bildung und Unterhaltung	10	91,60	3,9	10	175,47	7,1	6	148,16	5,5	4	288,01	9,4	27	212,38	6,3	21	182,77	5,8
28-235	AUSGABEN FÜR DIE "LEBENSHALTUNG"	10	1903,87	79,6	10	2189,64	88,9	6	2316,85	86,4	4	2658,64	86,5	27	2757,90	81,8	21	2704,13	86,2
Eigenbewirtschaftung:																			
236	Pacht und Versicherungen	1	1,20	0,1	2	1,84	0,1	—	—	—	—	—	3	0,45	0,0	3	1,25	0,0	
237	Dünger, Futter, Tierkäufe	4	8,75	0,4	6	18,58	0,8	2	3,13	0,1	1	0,65	0,0	8	1,90	0,1	7	12,85	0,4
238	Sonstige Betriebsausgaben	1	0,05	0,0	1	0,38	0,0	—	—	—	—	—	—	—	—	—	1	0,12	0,0
236-238	Aufwendungen für die eigene Bewirtschaftung	5	10,00	0,4	6	20,80	0,9	2	3,13	0,1	1	0,65	0,0	8	2,35	0,1	8	14,22	0,5
Eigenhaus:																			
239	Anschaffungen	—	—	—	—	—	—	—	—	—	—	—	—	—	—	—	—	—	—
240	Löhne	—	—	—	—	—	—	—	—	—	—	—	—	—	—	—	—	—	—
241	Abgaben	—	—	—	—	—	—	—	—	—	—	—	—	—	—	—	—	—	—
242	Steuern	—	—	—	—	—	—	—	—	—	—	—	—	—	—	—	—	—	—
239-242	Aufwendungen für das Eigenhaus	—	—	—	—	—	—	—	—	—	—	—	—	—	—	—	—	—	—
243	Zinsen	—	—	—	—	—	—	—	—	—	—	—	—	—	—	—	—	—	—
244	Unterstützungen und Geschenke an Angehörige und Verwandte	7	64,46	2,7	5	2,59	0,1	3	9,09	0,4	3	65,48	2,1	13	6,29	0,2	12	22,59	0,7
245	Unterstützungen und Geschenke an nicht zur Haushaltung gehörige Personen	8	7,92	0,3	8	6,86	0,3	4	6,98	0,3	4	42,09	1,4	21	25,46	0,8	16	9,48	0,3
244 u. 245	Unterstützungen u. Geschenke insg.	10	72,38	3,0	8	9,45	0,4	5	16,07	0,6	4	107,57	3,5	22	31,75	1,0	19	32,07	1,0
246	Aufwendungen für ständiges Dienstpersonal	—	—	—	—	—	—	—	—	—	—	—	—	—	—	—	—	—	—
247	Aufwendungen für einmalige oder gelegentliche Dienstleistungen	3	0,94	0,0	2	0,72	0,0	—	—	—	1	1,73	0,1	5	0,67	0,0	1	0,00	0,0
246 u. 247	Aufwend. f. Dienstleistungen insg.	3	0,94	0,0	2	0,72	0,0	—	—	—	1	1,73	0,1	5	0,67	0,0	1	0,00	0,0
248	Verluste	4	4,40	0,2	2	0,48	0,0	2	8,81	0,4	2	1,75	0,1	14	8,10	0,2	8	1,53	0,0
249	Verschiedenes	2	0,23	0,0	3	2,02	0,1	3	0,56	0,0	3	2,97	0,1	7	7,13	0,2	4	1,14	0,0
236-249	Sonstige Ausgaben insgesamt	10	87,95	3,6	9	33,47	1,4	6	28,57	1,1	4	114,67	3,7	26	50,16	1,5	21	48,96	1,5
28-249	VERBRAUCHSAUSGABEN	10	1991,82	83,2	10	2223,11	90,3	6	2345,42	87,5	4	2773,31	90,2	27	2808,06	83,3	21	2753,09	87,7
250	Lohn- und Einkommensteuer	3	24,04	1,0	4	8,98	0,4	6	19,93	0,7	3	48,00	1,6	25	61,77	1,8	19	31,37	1,0
251	Andere Steuern	5	3,33	0,1	6	6,47	0,3	6	9,17	0,4	4	8,50	0,3	26	14,30	0,4	18	11,09	0,4
250 u. 251	Steuern insgesamt	5	27,37	1,1	6	15,45	0,6	6	29,10	1,1	4	56,50	1,9	26	76,07	2,3	19	42,46	1,4
252	Krankenversicherung (gesetzliche)	3	20,25	1,2	5	35,21	1,4	6	70,48	2,6	3	66,53	2,2	22	78,92	2,3	20	71,96	2,3
253	Invaliden- und Hinterbliebenenversicherung	3	41,49	1,7	5	61,39	2,5	5	87,65	3,3	3	77,68	2,5	19	118,90	3,5	18	104,31	3,3
254	Angestelltenversicherung	—	—	—	—	—	—	1	22,65	0,8	1	22,60	0,7	3	22,61	0,7	2	10,03	0,3
255	Arbeitslosenversicherung	3	18,80	0,8	5	22,06	0,9	6	44,24	1,7	3	47,54	1,5	22	51,75	1,5	20	44,57	1,4
252-255	Gesetzliche Versicherungen insg.	3	89,54	3,7	5	118,66	4,8	6	225,02	8,4	3	214,35	7,0	22	272,18	8,0	20	230,87	7,3
256	Private Kranken- und Unfallversicherung	4	9,35	0,4	2	4,11	0,2	—	—	—	—	—	—	7	10,48	0,3	4	11,70	0,4
252-256	Versicherungen insgesamt	6	98,89	4,1	6	122,77	5,0	6	225,02	8,4	3	214,35	7,0	26	282,66	8,4	21	242,57	7,7
*	Reinausgaben für Vermögensbildung und Entschuldigung	9	277,95	11,6	6	101,31	4,1	3	80,73	3,0	2	28,64	0,9	19	202,34	6,0	16	102,18	3,2
250-256 plus *	SONSTIGE AUSGABEN	10	404,21	16,8	9	239,53	9,7	6	334,85	12,5	4	299,49	9,8	27	561,07	16,7	21	387,21	12,3
GESAMTAUSGABEN		10	2396,03	100	10	2462,64	100	6	2680,27	100	4	3072,80	100	27	3369,13	100	21	3140,30	100

aufwandgruppen und Größe der Haushaltungen

Fortsetzung Seite 20

Verbrauchsgruppen von DM																											Lfd. Nr.		
3000										3000 bis unter 3600										2500 bis unter 3600									
..... Personen																													
5 u. m.			2			3			4			5 u. m.			2			3			4			5 u. m.					
Haushaltungen																													
1			15			89			65			8			19			116			86			9					
Fälle	DM	vH	Fälle	DM	vH	Fälle	DM	vH	Fälle	DM	vH	Fälle	DM	vH	Fälle	DM	vH	Fälle	DM	vH	Fälle	DM	vH	Fälle	DM	vH	Fälle	DM	vH
19	20	21	22	23	24	25	26	27	28	29	30	31	32	33	34	35	36	37	38	39	40	41	42	43	44	45			
noch: Ausgaben																													
—	—	—	3	2,99	0,1	27	1,17	0,0	19	1,35	0,0	2	11,79	0,3	5	2,81	0,1	32	1,07	0,0	25	1,16	0,0	2	10,48	0,3	220		
1	2,00	0,1	8	7,51	0,2	32	7,47	0,2	27	7,09	0,2	2	1,76	0,1	8	5,93	0,2	39	6,38	0,2	35	6,07	0,2	3	1,78	0,1	221		
1	0,10	0,0	1	0,07	0,0	23	0,62	0,0	15	0,39	0,0	—	—	—	1	0,05	0,0	23	0,47	0,0	20	0,41	0,0	1	0,01	0,0	222		
1	0,35	0,0	—	—	—	9	1,70	0,0	8	1,48	0,0	1	1,53	0,0	—	—	—	12	1,51	0,0	13	1,79	0,0	2	1,40	0,0	223		
1	0,45	0,0	1	0,07	0,0	30	2,32	0,1	21	1,87	0,1	1	1,53	0,0	1	0,05	0,0	33	1,93	0,1	29	2,20	0,1	2	1,41	0,0	222 u. 223		
1	7,70	0,3	5	6,87	0,2	37	2,26	0,1	19	1,62	0,0	2	3,23	0,1	6	5,69	0,2	42	1,94	0,1	21	1,30	0,0	3	3,72	0,1	224		
1	0,60	0,0	14	12,42	0,3	79	22,57	0,6	57	15,83	0,4	7	6,93	0,2	18	14,91	0,4	103	21,53	0,6	75	15,00	0,4	8	6,23	0,2	225		
1	2,40	0,1	13	17,86	0,5	86	25,13	0,7	60	20,03	0,5	6	11,12	0,3	15	14,56	0,4	110	23,52	0,6	78	19,41	0,5	7	10,15	0,3	226		
1	1,79	0,1	15	10,00	0,3	83	8,55	0,2	64	6,47	0,2	5	4,90	0,1	19	9,18	0,2	108	7,81	0,2	84	5,83	0,2	6	4,55	0,1	227		
1	4,19	0,1	15	27,86	0,7	88	33,68	0,8	65	26,50	0,7	7	16,02	0,4	19	23,74	0,6	114	31,33	0,8	85	25,24	0,7	8	14,70	0,4	226 u. 227		
1	12,49	0,4	15	47,15	1,2	89	58,51	1,5	65	43,95	1,1	8	26,18	0,7	19	44,34	1,2	116	54,80	1,5	86	41,54	1,1	9	24,65	0,7	224-227		
1	137,22	4,7	15	112,08	2,8	89	155,19	4,0	65	147,91	3,9	8	132,51	3,5	19	104,40	2,8	116	148,27	4,0	86	137,23	3,7	9	133,01	3,6	215-227		
—	—	—	12	31,37	0,8	59	27,71	0,7	53	27,32	0,7	7	27,92	0,7	15	29,05	0,8	78	27,04	0,7	67	25,89	0,7	7	24,82	0,7	228		
1	2,90	0,1	6	4,53	0,1	38	3,74	0,1	32	3,25	0,1	6	6,45	0,2	6	3,58	0,1	43	3,07	0,1	39	2,99	0,1	7	6,06	0,2	229		
1	2,90	0,1	13	35,90	0,9	72	31,45	0,8	58	30,57	0,8	8	34,37	0,9	16	32,63	0,8	93	30,11	0,8	74	28,88	0,8	9	30,88	0,8	228 u. 229		
1	168,70	5,8	15	74,31	1,9	87	62,55	1,6	61	37,11	1,0	8	48,50	1,3	19	77,37	2,1	110	58,33	1,4	79	32,55	0,9	9	61,86	1,7	230		
—	—	—	6	6,72	0,2	48	17,34	0,4	44	24,70	0,6	4	11,84	0,3	9	19,94	0,5	63	15,74	0,4	55	20,61	0,6	4	10,52	0,3	231		
—	—	—	5	0,05	0,0	23	0,45	0,0	20	0,84	0,0	3	4,29	0,1	6	0,05	0,0	27	0,47	0,0	22	0,66	0,0	3	3,82	0,1	232		
1	168,70	5,8	15	81,08	2,1	88	80,34	2,1	64	62,65	1,6	8	64,63	1,7	19	97,36	2,6	113	69,54	1,8	83	53,82	1,5	9	76,20	2,0	230-232		
1	14,28	0,5	15	11,41	0,3	83	9,28	0,2	61	9,31	0,2	7	7,44	0,2	19	11,88	0,3	107	8,99	0,2	79	8,47	0,2	8	8,20	0,2	233		
—	—	—	12	16,27	0,4	74	17,62	0,5	52	17,66	0,5	7	19,50	0,5	15	16,63	0,4	94	16,79	0,4	67	17,19	0,5	7	17,33	0,5	234		
—	—	—	3	1,22	0,0	31	2,43	0,1	16	2,67	0,1	4	0,64	0,0	4	1,36	0,0	39	3,07	0,1	22	3,69	0,1	4	0,57	0,0	235		
1	14,28	0,5	15	28,90	0,7	89	29,33	0,8	65	29,64	0,8	8	27,58	0,7	19	29,87	0,8	116	28,85	0,8	86	29,35	0,8	9	26,10	0,7	233-235		
1	323,10	11,1	15	257,96	6,5	89	296,31	7,7	65	270,77	7,1	8	259,09	6,8	19	264,26	7,0	116	276,77	7,4	86	249,28	6,8	9	266,19	7,1	215-235		
1	2578,57	88,5	15	3177,90	80,5	89	3212,28	83,2	65	3234,50	84,2	8	3201,11	83,8	19	3068,58	81,6	116	3106,52	83,0	86	3104,99	84,6	9	3131,93	84,2	28-235		
—	—	—	3	2,61	0,1	15	1,74	0,0	12	1,75	0,0	4	9,96	0,3	3	2,06	0,1	18	1,44	0,0	15	1,63	0,0	4	8,86	0,2	236		
1	6,25	0,2	5	12,55	0,3	30	16,02	0,4	28	13,26	0,3	7	68,43	1,8	6	10,04	0,3	38	12,73	0,3	35	13,16	0,4	8	61,52	1,7	237		
—	—	—	7	0,60	0,0	6	0,37	0,0	1	0,38	0,0	—	—	—	—	—	—	7	0,46	0,0	7	0,31	0,0	1	0,33	0,0	238		
1	6,25	0,2	5	15,16	0,4	32	18,36	0,5	31	15,38	0,4	7	78,77	2,1	6	12,10	0,3	40	14,63	0,4	39	15,10	0,4	8	70,71	1,9	236-238		
—	—	—	—	—	—	—	—	—	—	—	—	—	—	—	—	—	—	—	—	—	—	—	—	—	—	—	239		
—	—	—	—	—	—	—	—	—	—	—	—	—	—	—	—	—	—	—	—	—	—	—	—	—	—	—	240		
—	—	—	—	—	—	—	—	—	—	—	—	—	—	—	—	—	—	—	—	—	—	—	—	—	—	—	241		
—	—	—	—	—	—	—	—	—	—	—	—	—	—	—	—	—	—	—	—	—	—	—	—	—	—	—	242		
—	—	—	2	5,09	0,1	4	1,06	0,0	1	0,02	0,0	1	0,63	0,0	2	4,02	0,1	5	0,85	0,0	1	0,01	0,0	1	0,56	0,0	243		
—	—	—	15	83,51	2,1	50	32,39	0,8	35	21,48	0,6	4	11,80	0,3	18	79,71	2,1	63	26,32	0,7	47	21,75	0,6	4	10,49	0,3	244		
1	19,89	0,7	15	47,68	1,2	86	25,38	0,7	59	25,62	0,7	7	13,50	0,4	19	46,51	1,2	107	25,40	0,7	75	21,68	0,6	8	14,21	0,4	245		
1	19,89	0,7	15	131,19	3,3	88	57,77	1,5	61	47,10	1,2	7	25,30	0,7	19	126,22	3,4	110	51,72	1,4	80	43,43	1,2	8	24,70	0,7	244 u. 245		
—	—	—	—	—	—	—	—	—	1	0,04	0,0	—	—	—	—	—	—	—	—	—	1	0,03	0,0	—	—	—	246		
—	—	—	5	1,80	0,1	25	0,78	0,0	17	0,99	0,0	1	0,42	0,0	6	1,78	0,0	30	0,75	0,0	18	0,75	0,0	1	0,37	0,0	247		
—	—	—	5	1,80	0,1	25	0,78	0,0	18	1,03	0,0	1	0,42	0,0	6	1,78	0,0	30	0,75	0,0	19	0,78	0,0	1	0,37	0,0	246 u. 247		
—	—	—	10	9,34	0,2	46	4,87	0,1	29	3,39	0,1	3	6,37	0,2	12	7,74	0,2	60	5,62	0,1	37	2,96	0,1	3	5,66	0,2	248		
1	4,50	0,2	7	3,41	0,1	28	2,25	0,1	21	2,58	0,1	4	4,85	0,1	10	3,32	0,1	35	3,39	0,1	25	2,20	0,1	5	4,82	0,1	249		
1	30,64	1,1	15	165,99	4,2	88	85,09	2,2	64	69,50	1,8	8	116,34	3,1	19	155,18	4,1	114	76,96	2,0	85	64,48	1,7	9	106,82	2,9	236-249		
1	2609,21	89,6	15	3343,89	84,7	89	3297,37	85,4	65	3304,00	86,0	8	3317,45	86,9	19	3223,76	85,7	116	3183,48	85,0	86	3169,47	86,3	9	3238,75	87,1	28-249		
—	—	—	15	103,10	2,6	86	87,48	2,3	59	55,31	1,4	8	30,31	0,8	18	91,50	2,4	111	81,49	2,2	78	49,47	1,4	8	26,94	0,7	250		
—	—	—	15	16,46	0,4	86	18,60	0,5	58	17,82	0,5	8	14,44	0,4	19	14,78	0,4	112	17,60	0,4	76	16,17	0,4	8	12,84	0,3	251		
—	—	—	15	119,56	3,0	86	106,08	2,8	60	73,13	1,9	8	44,75	1,2	19	106,28	2,8	112	99,09	2,6	79	65,64	1,8	8	39,78	1,1	250 u. 251		
1	93,57	3,2	15	104,19	2,6	83	96,33	2,5	63	95,57	2,5	8	103,60	2,7	18	96,27	2,6	105	92,27	2,5	83	89,81	2,4	9	102,48	2,7	252		
1	133,65	4,6	14	156,50	4,0	56	108,02	2,8	51	133,32	3,5	6	128,76	3,4	17	139,90	3,7	75	110,55	3,0	69	126,24	3,4	7	129,31	3,5	253		
—	—	—	1	16,26	0,4	32	66,86	1,8	13	42,20	1,1	2	49,89	1,3	2	17,60	0,5	35	56,56	1,5	15	34,34	0,9	2	44,35	1,2	254		
1																													

noch: 1. Einnahmen und Ausgaben je Haushaltung nach Jahres

Lfd. Nr.	Art der Einnahmen bzw. Ausgaben	Haushaltungen mit Jahresver																							
		3 600 bis unter 4 300												4 300 bis unter											
		Haushaltungen mit																							
		2			3			4			5 u. m.			2			3			4					
		Zahl der Haus																							
13			110			140			19			7			68			94							
Falle	DM	vH	Fälle	DM	vH	Fälle	DM	vH	Fälle	DM	vH	Fälle	DM	vH	Fälle	DM	vH	Fälle	DM	vH	Fälle	DM	vH		
46	47	48	49	50	51	52	53	54	55	56	57	58	59	60	61	62	63	64	65	66	67	68	69	70	
Einnahmen																									
1	Arbeitseinkommen d. Haushaltungs-	13	4 303,91	91,8	108	4 051,10	87,2	140	4 093,05	89,1	18	3 675,30	82,2	7	4 947,76	88,8	68	4 617,15	85,2	94	4 610,45	85,8			
2	Arbeitseinkommen d. Haushaltungs-	—	—	—	1	1,74	0,0	—	—	—	—	—	—	1	4,79	0,1	2	3,99	0,1	1	1,74	0,0			
3	Arbeitseinkommen d. g. Haushaltungs-	3	22,80	0,5	38	29,36	0,6	49	30,16	0,7	8	15,26	0,3	1	0,40	0,0	25	32,69	0,6	40	31,50	0,6			
1-3	Arbeitseinkommen des Haushaltungs-	13	4 326,71	92,3	109	4 082,20	87,9	140	4 123,21	89,8	18	3 690,56	82,5	7	4 952,95	88,9	68	4 653,83	85,9	94	4 643,69	86,4			
4	Arbeitseinkommen der Ehefrau aus	—	—	—	3	1,73	0,0	2	2,16	0,0	2	16,27	0,4	—	—	—	6	32,96	0,6	2	0,61	0,0			
5	Arbeitseinkommen der Ehefrau aus	—	—	—	10	104,76	2,3	6	33,23	0,7	3	83,67	1,9	1	95,72	1,7	7	111,78	2,1	8	70,29	1,3			
6	Arbeitseinkommen der Ehefrau aus	6	37,53	0,8	62	43,84	0,9	94	35,87	0,8	10	38,82	0,9	3	30,43	0,6	38	46,25	0,9	53	40,31	0,9			
4-6	Arbeitseinkommen d. Ehefrau insg.	6	37,53	0,8	68	150,33	3,2	97	71,26	1,6	12	138,76	3,1	4	126,15	2,3	42	190,99	3,5	59	117,21	2,2			
7	Arbeitseinkommen der Kinder	—	—	—	7	46,26	1,0	18	56,39	1,2	5	149,47	3,4	—	—	—	7	72,09	1,3	14	88,23	1,6			
8	Arbeitseinkommen sonstiger Haus-	—	—	—	1	3,55	0,1	1	1,36	0,0	—	—	—	—	—	—	—	—	—	—	—	—			
1-8	Arbeitseinkommen aller Haus-	13	4 364,24	93,1	110	4 282,34	92,2	140	4 252,22	92,6	19	3 978,79	89,0	7	5 079,10	91,2	68	4 916,91	90,7	94	4 849,13	90,2			
9	Vermietung	3	37,19	0,8	12	13,04	0,3	19	12,50	0,3	2	16,93	0,4	1	70,25	1,3	9	22,35	0,4	19	25,03	0,5			
10	Kostabgabe	5	90,99	1,9	14	20,96	0,4	5	1,88	0,0	—	—	—	1	56,53	1,0	6	14,50	0,3	8	9,39	0,2			
11	Eigene Bewirtschaftung	4	13,14	0,3	46	53,38	1,3	66	62,32	1,3	11	58,96	1,3	6	70,62	1,3	18	26,82	0,5	46	70,25	1,3			
12	Versicherungen	2	22,22	0,5	32	56,55	1,2	48	63,71	1,4	8	48,16	1,1	1	2,30	0,0	27	90,56	1,7	35	62,58	1,2			
13	Pensionen, Übergangs- u. Wartegeld	—	—	—	1	0,40	0,0	—	—	—	—	—	—	—	—	—	—	—	—	1	14,41	0,3			
14	Zinsen von Spareinlagen	—	—	—	3	1,48	0,0	2	0,20	0,0	1	0,47	0,0	1	0,36	0,0	4	4,07	0,1	3	0,39	0,0			
15	Rückvergütungen auf Warenkäufe	2	1,06	0,0	21	2,81	0,1	13	2,79	0,1	1	0,79	0,0	3	24,55	0,4	8	2,24	0,0	15	3,75	0,1			
9-15	Verschiedene Einkommen	8	164,60	3,5	80	153,62	3,3	103	143,40	3,1	15	125,31	2,8	7	224,61	4,0	48	160,54	2,9	74	185,80	3,4			
16	Unterstützungen aus öffentl. Einrich-	2	3,94	0,1	23	42,32	0,9	30	46,76	1,0	7	180,47	4,0	2	25,71	0,5	17	65,91	1,2	29	67,67	1,3			
17	Unterstützungen aus öffentl. Einrich-	—	—	—	2	0,21	0,0	2	0,12	0,0	2	0,67	0,0	—	—	—	3	0,72	0,0	1	0,23	0,0			
18	Unterstützungen von anderer Seite	6	34,66	0,7	68	40,19	0,9	82	39,86	0,8	16	57,47	1,3	3	11,71	0,2	43	94,64	1,7	64	64,59	1,2			
19	Unterstützungen von anderer Seite	5	7,45	0,2	43	30,85	0,7	66	38,96	0,8	9	71,57	1,6	3	55,61	1,0	30	55,20	1,0	46	58,51	1,1			
16-19	Unterstützungen aller Art	8	46,05	1,0	85	113,57	2,5	107	125,70	2,7	16	310,18	6,9	4	93,03	1,7	51	216,47	4,0	80	191,00	3,6			
20	Einnahmen aus sonstigen Quellen	8	23,58	0,5	82	31,66	0,7	99	25,35	0,6	10	10,07	0,2	6	75,57	1,4	49	36,11	0,7	65	46,40	0,9			
9-20	Anderes Einkommen insgesamt	11	234,23	5,0	108	298,85	6,5	136	294,45	6,4	18	445,56	9,9	7	393,21	7,1	65	413,12	7,6	93	423,20	7,9			
*	Reineinnahmen aus Vermögens-	5	88,25	1,9	40	62,58	1,3	62	45,65	1,0	11	49,32	1,1	5	97,09	1,7	35	89,72	1,7	48	100,07	1,9			
	GESAMTEINNAHMEN	13	4 686,72	100	110	4 643,77	100	140	4 592,32	100	19	4 473,67	100	7	5 569,40	100	68	5 419,75	100	94	5 372,40	100			
Ausgaben																									
28	Vollmilch, frische	13	64,42	1,4	113	114,88	2,5	140	151,06	3,3	19	178,09	4,0	7	85,95	1,5	68	118,68	2,2	94	152,37	2,8			
29	Vollmilch, trocken	2	0,31	0,0	10	0,92	0,0	13	2,38	0,1	1	0,02	0,0	—	—	—	13	1,47	0,0	7	0,19	0,0			
30	Entrahmte Milch, frische	5	1,24	0,0	61	1,60	0,0	73	1,43	0,0	6	0,35	0,0	2	0,08	0,0	33	1,44	0,0	68	2,04	0,0			
31	Entrahmte Milch, trocken	1	0,01	0,0	3	0,16	0,0	4	0,54	0,0	—	—	—	—	—	—	3	0,09	0,0	3	0,10	0,0			
32	Kondensierte Milch, gezuckert	2	0,44	0,0	4	0,04	0,0	9	0,07	0,0	—	—	—	1	0,08	0,0	8	0,13	0,0	7	0,09	0,0			
33	Kondensierte Milch, ungezuckert	11	10,98	0,2	96	7,88	0,2	115	5,84	0,1	10	2,06	0,0	7	16,75	0,3	63	10,34	0,2	78	6,95	0,1			
34	Sahne, Rahm	9	2,69	0,1	88	6,03	0,1	113	6,95	0,2	9	1,02	0,0	7	10,06	0,2	59	9,03	0,2	80	7,09	0,1			
35	Anderer Milch	6	1,37	0,0	34	1,38	0,0	36	0,59	0,0	5	0,42	0,0	6	3,43	0,1	28	3,45	0,1	28	1,32	0,0			
28-35	Milch insgesamt	13	81,46	1,7	110	132,89	2,8	140	168,86	3,7	19	181,96	4,1	7	116,35	2,1	68	144,63	2,7	94	170,15	3,1			
36	Tafelbutter	13	60,43	1,3	110	91,73	2,0	138	96,05	2,1	19	54,00	1,2	7	95,12	1,7	68	107,03	2,0	94	100,05	1,9			
37	Butterschmalz	2	1,10	0,0	18	2,15	0,0	14	0,56	0,0	5	2,97	0,1	4	6,78	0,1	11	1,17	0,0	6	0,24	0,0			
36 u. 37	Butter insgesamt	13	61,53	1,3	110	93,88	2,0	138	96,61	2,1	19	56,97	1,3	7	101,90	1,8	68	108,20	2,0	94	100,29	1,9			
38	Fett- und Vollfettkäse	9	4,61	0,1	98	15,54	0,3	120	13,93	0,3	13	5,84	0,1	6	15,73	0,3	61	17,40	0,3	85	13,94	0,3			
39	Halbfettkäse	13	19,90	0,4	108	16,06	0,3	137	17,60	0,4	19	19,60	0,4	7	20,86	0,4	68	22,11	0,4	94	22,94	0,4			
40	Magerkäse	9	2,25	0,0	79	3,25	0,1	111	4,74	0,1	15	4,85	0,1	3	2,46	0,0	55	3,56	0,1	74	5,77	0,1			
41	Quark	12	2,38	0,0	93	3,52	0,1	118	4,02	0,1	16	5,14	0,1	5	2,00	0,0	62	4,05	0,1	83	5,25	0,1			
38-41	Käse insgesamt	13	29,14	0,6	110	38,37	0,8	139	40,29	0,9	19	35,43	0,8	7	41,05	0,7	68	47,12	0,9	94	47,90	0,9			
42	Schaleneier aller Art	13	88,04	1,9	110	90,83	2,0	140	98,00	2,1	19	100,99	2,2	7	114,39	2,1	68	105,40	1,9	94	101,08	1,9			
43	Eipulver	1	0,22	0,0	19	0,27	0,0	30	0,5																

aufwandgruppen und Größe der Haushaltungen (Forts.)

branchensausgaben von DM																									Lfd. Nr.		
5100										3600 bis unter 5100										5100 und mehr							
..... Personen																											
5 u. m.			2			3			4			5 u. m.			2			3			4			5 u. m.			
haltungen																											
16			20			178			234			35			5			70			83			29			
Fälle	DM	vH	Fälle	DM	vH	Fälle	DM	vH	Fälle	DM	vH	Fälle	DM	vH	Fälle	DM	vH	Fälle	DM	vH	Fälle	DM	vH	Fälle	DM	vH	
67	68	69	70	71	72	73	74	75	76	77	78	79	80	81	82	83	84	85	86	87	88	89	90	91	92	93	
Einnahmen																											
15	4051,02	76,6	20	4529,25	90,7	176	4267,35	86,4	234	4300,89	87,7	33	3847,05	79,4	5	5866,09	75,7	70	5133,36	77,5	83	5432,60	79,0	29	6424,39	85,3	1
—	—	—	1	1,62	0,0	3	2,60	0,1	1	0,70	0,0	—	—	—	—	—	—	1	8,25	0,1	2	1,94	0,0	—	—	—	2
12	154,60	2,9	4	14,96	0,3	63	30,63	0,6	89	30,70	0,6	20	78,96	1,6	2	375,73	4,9	28	70,57	1,1	34	39,43	0,6	12	71,83	1,0	3
16	4205,62	79,5	20	4545,89	91,0	177	4300,58	87,1	234	4332,29	88,3	34	3926,01	81,0	5	6241,82	80,6	70	5212,18	78,7	83	5473,97	79,6	29	6496,22	86,3	1—3
—	—	—	—	—	—	9	13,66	0,3	4	1,53	0,0	2	8,83	0,2	—	—	—	2	17,87	0,3	4	13,39	0,2	1	16,94	0,2	4
1	2,31	0,0	1	33,50	0,7	17	107,44	2,2	14	48,12	1,0	4	46,48	1,0	3	750,23	9,7	13	372,24	5,6	10	158,14	2,3	—	—	—	5
9	99,41	1,9	9	35,05	0,7	100	44,76	0,9	147	40,07	0,8	19	66,52	1,4	2	17,20	0,2	29	55,98	0,8	41	69,89	1,0	15	35,02	0,5	6
9	101,72	1,9	10	68,55	1,4	110	165,86	3,4	156	89,72	1,8	21	121,83	2,5	3	767,43	9,9	34	446,09	6,7	48	241,42	3,5	16	51,96	0,7	4—6
5	245,33	4,6	—	—	—	14	56,13	1,1	32	69,18	1,4	10	193,29	4,0	—	—	—	16	209,95	3,2	19	270,92	4,0	10	361,23	4,8	7
—	—	—	—	—	—	1	2,19	0,0	1	0,81	0,0	—	—	—	—	—	—	—	—	—	—	—	—	—	—	—	8
16	4552,67	86,0	20	4614,44	92,4	178	4524,76	91,6	234	4492,00	91,5	35	4241,13	87,5	5	7009,25	90,5	70	5868,22	88,6	83	5986,31	87,1	29	6909,41	91,8	1—8
1	9,49	0,2	4	48,76	1,0	21	16,59	0,3	38	17,53	0,4	3	13,53	0,3	1	36,62	0,5	7	13,44	0,2	18	14,27	0,2	3	20,32	0,3	9
3	100,00	1,9	6	78,93	1,6	20	13,50	0,4	13	4,90	0,1	3	45,72	0,9	1	16,86	0,2	4	29,90	0,5	9	31,40	0,5	3	39,37	0,5	10
9	105,20	2,0	10	33,25	0,6	64	46,32	0,9	112	65,50	1,3	20	80,10	1,7	1	82,06	1,1	32	64,27	1,0	47	105,72	1,5	16	75,69	1,0	11
11	145,08	2,7	3	15,25	0,3	69	69,54	1,4	83	63,26	1,3	19	92,46	1,9	1	54,46	0,7	22	94,14	1,4	32	161,68	2,4	7	53,91	0,7	12
—	—	—	—	—	—	1	0,25	0,0	1	5,79	0,1	—	—	—	—	—	—	1	32,76	0,5	1	14,78	0,2	—	—	—	13
1	3,91	0,1	1	0,13	0,0	7	2,47	0,1	5	0,28	0,0	2	2,04	0,0	—	—	—	7	4,05	0,1	4	4,24	0,1	3	2,03	0,0	14
—	—	—	5	9,28	0,2	29	2,59	0,1	28	3,17	0,1	1	0,43	0,0	2	11,95	0,2	6	3,38	0,1	10	5,53	0,1	7	5,88	0,1	15
15.	363,68	6,9	15	185,60	3,7	128	156,26	3,1	177	160,43	3,3	30	234,28	4,8	4	201,95	2,6	51	241,94	3,6	71	337,62	4,9	24	197,20	2,6	9—15
8	221,33	4,2	4	11,56	0,2	40	51,34	1,0	59	55,16	1,1	15	199,15	4,1	1	4,00	0,1	15	58,76	0,9	30	121,64	1,8	8	33,55	0,4	16
1	0,79	0,0	—	—	—	5	0,40	0,0	3	0,17	0,0	3	0,72	0,0	—	—	—	3	5,22	0,1	5	2,87	0,0	1	0,86	0,0	17
12	71,16	1,4	9	26,63	0,5	111	60,99	1,2	146	49,80	1,0	28	63,73	1,3	1	3,00	0,0	42	77,85	1,2	49	60,29	0,9	22	88,22	1,2	18
8	28,43	0,5	8	24,30	0,5	73	40,15	0,8	112	46,81	1,0	17	51,85	1,1	1	30,35	0,4	38	109,30	1,7	37	66,81	1,0	14	124,58	1,7	19
14	321,71	6,1	12	62,49	1,3	136	152,88	3,1	187	151,94	3,1	30	315,45	6,5	2	37,35	0,5	58	251,13	3,8	72	251,61	3,7	23	247,21	3,3	16—19
12	16,33	0,3	14	41,78	0,8	131	33,36	0,7	164	33,80	0,7	22	12,93	0,3	4	33,13	0,4	53	57,23	0,9	60	65,33	0,9	20	67,38	0,9	20
15	701,72	13,3	18	289,87	5,8	173	342,50	6,9	229	346,17	7,1	33	562,66	11,6	5	272,43	3,5	68	550,30	8,3	82	654,56	9,5	29	511,79	6,8	9—20
6	35,90	0,7	10	91,35	1,8	75	72,95	1,5	110	67,52	1,4	17	43,14	0,9	3	466,72	6,0	40	203,86	3,1	45	236,23	3,4	12	108,40	1,4	*
16	5290,19	100	20	4995,66	100	178	4940,21	100	234	4905,69	100	35	4846,93	100	5	7748,40	100	70	6622,38	100	83	6877,10	100	29	7529,60	100	
Ausgaben																											
16	226,26	4,3	20	71,96	1,4	178	116,33	2,4	234	151,59	3,1	35	200,12	4,1	5	79,00	1,0	70	115,81	1,7	83	159,43	2,3	29	234,14	3,1	28
1	0,64	0,0	2	0,20	0,0	26	1,13	0,0	20	1,50	0,0	2	0,30	0,0	2	1,35	0,0	11	3,64	0,1	14	2,77	0,0	5	0,53	0,0	29
8	0,75	0,0	7	0,83	0,0	94	1,54	0,0	131	1,67	0,0	14	0,53	0,0	2	1,96	0,0	43	1,57	0,0	47	1,28	0,0	12	0,69	0,0	30
2	1,09	0,0	1	0,01	0,0	6	0,13	0,0	7	0,36	0,0	2	0,50	0,0	—	—	—	2	0,04	0,0	1	0,01	0,0	3	0,12	0,0	31
—	—	—	3	0,31	0,0	12	0,07	0,0	16	0,08	0,0	—	—	—	1	0,34	0,0	7	0,31	0,0	7	0,18	0,0	1	0,03	0,0	32
11	6,28	0,1	18	13,00	0,3	159	8,82	0,2	193	6,29	0,1	21	3,99	0,1	5	19,25	0,2	62	11,15	0,2	79	8,91	0,1	21	15,11	0,2	33
7	3,33	0,1	16	5,27	0,1	147	7,17	0,1	193	7,01	0,1	19	2,08	0,0	4	10,21	0,1	60	7,31	0,1	70	7,00	0,1	22	9,06	0,1	34
7	1,11	0,0	12	2,09	0,0	62	2,18	0,0	64	0,88	0,0	12	0,73	0,0	4	1,72	0,0	32	3,68	0,1	35	1,37	0,0	17	2,35	0,0	35
16	239,46	4,5	20	93,67	1,9	178	137,37	2,8	234	169,38	3,5	35	208,25	4,3	5	113,83	1,5	70	143,51	2,2	83	180,95	2,6	29	262,03	3,5	28—35
16	71,59	1,4	20	72,57	1,5	178	97,58	2,0	232	97,66	2,0	35	62,04	1,3	5	101,64	1,3	70	121,31	1,8	83	117,80	1,7	29	140,70	1,9	36
1	0,34	0,0	6	3,08	0,1	29	1,77	0,0	20	0,43	0,0	6	1,77	0,0	1	0,29	0,0	7	0,56	0,0	12	0,54	0,0	3	0,98	0,0	37
16	71,93	1,4	20	75,65	1,5	178	99,35	2,0	232	98,09	2,0	35	63,81	1,3	5	101,93	1,3	70	121,87	1,8	83	118,34	1,7	29	141,68	1,9	36 u. 37
14	12,25	0,2	15	8,50	0,2	159	16,25	0,3	205	13,94	0,3	27	8,77	0,2	5	15,00	0,2	63	14,27	0,2	78	13,03	0,2	25	15,81	0,2	38
16	21,23	0,4	20	20,24	0,4	176	18,37	0,4	231	19,75	0,4	35	20,35	0,4	5	30,46	0,4	70	19,48	0,3	83	21,09	0,3	29	30,92	0,4	39
11	4,36	0,1	12	2,32	0,0	134	3,37	0,1	185	5,15	0,1	26	4,63	0,1	4	1,81	0,0	57	3,89	0,1	68	4,30	0,1	20	4,41	0,1	40
15	6,72	0,1	17	2,25	0,0	155	3,72	0,1	201	4,51	0,1	31	5,87	0,1	3	4,35											

noch: I. Einnahmen und Ausgaben je Haushalt nach Jahres

Lfd. Nr.	Art der Ausgaben	Haushaltungen mit Jahresver																				
		3 600 bis unter 4 300									4 300 bis unter											
		Haushaltungen mit																				
		2			3			4			5 u. m.			2			3			4		
		Zahl der Haus																				
13			110			140			19			7			68			94				
Fälle	DM	vH	Fälle	DM	vH	Fälle	DM	vH	Fälle	DM	vH	Fälle	DM	vH	Fälle	DM	vH	Fälle	DM	vH		
46	47	48	49	50	51	52	53	54	55	56	57	58	59	60	61	62	63	64	65	66		
noch: Ausgaben																						
66	Frische Fische, fette	5	1,85	0,0	67	2,52	0,1	93	3,62	0,1	7	1,76	0,0	3	0,43	0,0	43	2,65	0,0	61	3,08	0,1
67	Frische Fische, fettarme	10	3,69	0,1	98	6,32	0,1	135	9,19	0,2	19	7,77	0,2	7	5,93	0,1	63	8,74	0,2	88	10,84	0,2
68	Andere frische Fische	2	0,09	0,0	22	0,34	0,0	20	0,19	0,0	2	0,23	0,0	1	0,18	0,0	13	0,30	0,0	22	0,79	0,0
66-68	Frische Fische insgesamt	12	5,63	0,1	103	9,18	0,2	140	13,00	0,3	19	9,76	0,2	7	6,54	0,1	63	11,69	0,2	90	14,71	0,3
69a	Salzheringe	8	1,63	0,0	65	2,13	0,0	90	2,52	0,1	11	2,91	0,1	2	0,12	0,0	46	2,88	0,1	64	2,98	0,1
69b	Sonstige Fischdauerwaren	13	18,40	0,4	107	14,40	0,3	137	15,08	0,3	17	12,49	0,3	7	10,75	0,2	67	17,69	0,3	94	18,19	0,3
70	Sonst. Fischwaren u. Fischgerichte	4	0,24	0,0	50	1,10	0,0	59	1,01	0,0	4	0,49	0,0	1	0,14	0,0	32	1,71	0,0	45	1,15	0,0
66-70	Fische insgesamt	13	25,90	0,5	110	26,81	0,6	140	31,61	0,7	19	25,65	0,6	7	17,55	0,3	67	33,97	0,6	94	37,03	0,7
28-70	Tierische Nahrungsmittel insgesamt	13	717,57	15,3	110	834,48	17,9	140	920,10	20,0	19	888,93	19,9	7	734,89	13,2	68	908,23	16,8	94	976,59	18,2
71	Roggen-, Grau-, Misch- und Schwarzbrot	13	86,21	1,8	110	112,87	2,4	140	152,29	3,3	19	219,82	4,9	7	70,88	1,3	68	108,55	2,0	94	154,41	2,9
72	Weißbrot und Weizenkleingebäck	13	36,65	0,8	110	47,45	1,0	140	47,71	1,0	19	45,57	1,0	7	49,94	0,9	68	48,57	0,9	94	49,10	0,9
73	Sonstiges Backwerk	13	25,70	0,5	110	36,24	0,8	140	36,41	0,8	19	27,24	0,6	7	37,12	0,7	68	38,16	0,7	94	41,25	0,8
71-73	Brot und Backwaren insgesamt	13	148,56	3,2	110	196,56	4,2	140	236,41	5,1	19	292,63	6,5	7	157,94	2,8	68	195,28	3,6	94	244,76	4,5
74	Feinmehl	13	36,50	0,8	110	34,53	0,7	139	43,57	0,9	19	65,65	1,5	7	31,81	0,6	68	37,28	0,7	94	44,69	0,8
75	Sonstiges Mehl aus Brotgetreide	3	2,66	0,1	20	0,65	0,0	33	2,33	0,1	5	4,88	0,1	1	0,24	0,0	15	2,16	0,0	28	3,27	0,1
76	Grieß	12	2,76	0,1	101	3,05	0,1	136	4,94	0,1	18	5,86	0,1	6	2,58	0,0	62	3,14	0,1	90	4,45	0,1
77	Maiserzeugnisse	5	0,45	0,0	81	2,19	0,0	116	3,54	0,1	16	4,07	0,1	4	0,86	0,0	57	2,48	0,0	78	3,12	0,1
78	Reis	13	6,22	0,1	104	7,29	0,2	133	8,04	0,2	18	11,15	0,2	7	9,27	0,2	66	7,79	0,1	90	7,03	0,1
79a	Hafererzeugnisse	10	0,72	0,0	84	3,03	0,1	119	4,31	0,1	17	7,60	0,2	6	1,34	0,0	58	3,36	0,1	86	4,70	0,1
80	Gerstenerzeugnisse	2	0,05	0,0	31	0,30	0,0	49	0,87	0,0	3	0,53	0,0	1	0,20	0,0	19	0,24	0,0	39	0,42	0,0
81	Sonstige Mühlenfabrikate	13	2,98	0,1	104	7,67	0,2	140	10,40	0,2	19	7,88	0,2	7	3,20	0,1	68	7,41	0,1	94	8,87	0,2
82	Nudeln und sonstige Teigwaren	12	16,98	0,4	110	17,70	0,4	140	19,75	0,4	19	25,87	0,6	7	17,22	0,3	68	15,63	0,3	93	22,83	0,4
83	Kartoffelmehl, Kartoffelgräuben, Sago	4	0,26	0,0	53	0,71	0,0	77	1,27	0,0	6	0,29	0,0	2	0,34	0,0	38	0,86	0,0	51	1,11	0,0
84	Hülsenfrüchte	12	4,38	0,1	102	5,67	0,1	136	5,91	0,1	16	5,63	0,1	7	3,70	0,1	60	4,99	0,1	88	6,96	0,1
83	Suppenpräparate	12	8,92	0,2	108	9,15	0,2	124	8,74	0,2	19	13,52	0,3	6	6,34	0,1	68	9,29	0,2	87	10,17	0,2
74-84	Nährmittel insgesamt	13	82,88	1,8	110	91,94	2,0	140	113,07	2,5	19	152,93	3,4	7	77,11	1,4	68	94,63	1,7	94	117,62	2,2
85	Speiseöl	13	21,37	0,5	103	16,43	0,4	127	16,24	0,4	18	25,72	0,6	7	21,45	0,4	67	19,33	0,4	88	22,03	0,4
86	Pflanzenfette	12	11,82	0,3	103	15,97	0,3	135	18,22	0,4	19	27,23	0,6	7	20,40	0,4	65	15,18	0,3	89	18,68	0,3
85 u. 86	Öle und andere pflanzliche Fette insgesamt	13	33,19	0,7	110	32,40	0,7	139	34,46	0,8	19	52,95	1,2	7	41,85	0,8	68	34,51	0,6	93	40,71	0,8
87	Kartoffeln aller Art	13	34,68	0,7	110	47,35	1,0	140	58,69	1,3	19	72,77	1,6	7	19,70	0,4	68	46,27	0,9	94	60,20	1,1
88	Zwiebeln und Knoblauch	12	4,46	0,1	108	5,26	0,1	135	5,43	0,1	19	5,11	0,1	6	3,73	0,1	66	4,25	0,1	92	4,92	0,1
89	Rüben und andere Wurzelgemüse (ohne Schwarzwurzeln)	13	3,98	0,1	109	5,15	0,1	138	5,55	0,1	19	6,19	0,1	7	7,16	0,1	66	5,15	0,1	92	6,01	0,1
90	Kohl, Kohlrabi (ohne Blumen- und Rosenkohl)	13	6,82	0,1	109	6,99	0,2	139	8,42	0,2	19	9,82	0,2	7	3,63	0,1	68	6,70	0,1	93	8,66	0,2
91	Bohnen	13	4,90	0,1	95	4,75	0,1	125	6,19	0,1	17	4,48	0,1	6	8,13	0,1	63	5,07	0,1	87	6,18	0,1
92	Erbsen	4	0,38	0,0	57	0,75	0,0	87	1,13	0,0	10	0,88	0,0	4	0,63	0,0	31	0,57	0,0	52	1,22	0,0
93	Gurken und Salate	13	10,49	0,2	110	13,71	0,3	140	12,82	0,3	19	15,12	0,3	7	16,55	0,3	68	13,80	0,2	92	14,41	0,3
94	Frische Pilze	1	0,02	0,0	30	1,04	0,0	36	0,60	0,0	6	0,50	0,0	1	0,88	0,0	31	0,92	0,0	27	0,68	0,0
95	Tomaten	13	3,47	0,1	109	7,60	0,2	137	6,48	0,1	18	5,84	0,1	7	5,39	0,1	67	7,84	0,1	91	7,44	0,1
96	Spinat, Melde, Sauerampfer	12	2,19	0,0	96	2,79	0,1	118	2,65	0,1	16	3,99	0,1	6	2,22	0,0	63	3,16	0,1	77	3,10	0,1
97	Rhabarber	9	0,77	0,0	64	0,70	0,0	79	0,68	0,0	11	1,07	0,0	4	0,52	0,0	42	0,63	0,0	52	0,86	0,0
98	Sonstige frische Gemüse	13	6,29	0,1	109	10,33	0,2	138	11,30	0,2	16	9,59	0,2	7	11,08	0,2	67	11,24	0,2	94	12,02	0,2
88-98	Frische Gemüse insgesamt	13	43,77	0,9	110	59,07	1,3	140	61,25	1,3	19	62,59	1,4	7	59,92	1,1	68	59,33	1,1	94	65,50	1,2
99	Dörrgemüse	—	—	—	1	0,00	0,0	2	0,00	0,0	1	0,03	0,0	—	—	—	1	0,03	0,0	2	0,01	0,0
100	Getrocknete Pilze	—	—	—	5	0,05	0,0	3	0,04	0,0	1	0,01	0,0	1	0,15	0,0	4	0,04	0,0	6	0,03	0,0
99 u. 100	Trocken Gemüse insgesamt	—	—	—	6	0,05	0,0	5	0,04	0,0	2	0,04	0,0	1	0,15	0,0	4	0,07	0,0	7	0,04	0,0
101	Gemüsekonserven	13	8,40	0,2	110	9,11	0,2	138	8,93	0,2	17	7,69	0,2	7	9,11	0,2	68	10,97	0,2	88	9,92	0,2
88-101	Gemüse insgesamt	13	52,17	1,1	110	68,23	1,5	140	70,22	1,5	19	70,32	1,6	7	69,18	1,3	68	70,37	1,3	94	75,46	1,4
102	Kernobst	13	21,60	0,5	110	23,95	0,5	139	29,77	0,6	18	26,16	0,6	7	33,13	0,6	67	28,26	0,5	94	26,31	0,5
103	Steinobst	13	12,22	0,3	107	11,18	0,2	138	12,40	0,3	18	12,27	0,3	7	15,90	0,3	68	15,17	0,3	94	13,17	0,2
104	Trüben	11	2,76	0,1	77	2,07	0,0	109	2,55	0,1	12	1,27	0,0	6	2,61	0,0	59	3,54	0,1	82	3,02	0,1
105	Übriges Beerenobst	12	7,74	0,2	103	8,32	0,2	124	12,96	0,3	16	8,29	0,2	7	19,25	0,3	64	9,73	0,2	87	10,93	0,2
102-105	Frisches Obst insgesamt	13	44,32	0,9	110	45,52	1,0	140	57,68	1,3	18	47,99	1,1	7	70,89	1,3	68	58,70	1,1	94	58,43	1,0
106	Dörr Obst (ohne Südfrüchte)	4	0,42	0,0	49	0,84	0,0	80	1,54	0,0	6	0,47	0,0	1	0,09	0,0	38	1,39	0,0	46	1,32	0,0

aufwandgruppen und Größe der Haushaltungen (Forts.)

brauchsausgaben von DM

5 100			3 600 bis unter 5 100												5 100 und mehr												Lfd. Nr.			
..... Personen			2			3			4			5 u. m.			2			3			4			5 u. m.						
5 u. m.			2			3			4			5 u. m.			2			3			4			5 u. m.						
haltungen			20			178			234			35			5			70			83			29						
Fälle	DM	vH	Fälle	DM	vH	Fälle	DM	vH	Fälle	DM	vH	Fälle	DM	vH	Fälle	DM	vH	Fälle	DM	vH	Fälle	DM	vH	Fälle	DM	vH	Fälle	DM	vH	
67	68	69	70	71	72	73	74	75	76	77	78	79	80	81	82	83	84	85	86	87	88	89	90	91	92	93				
noch: Ausgaben																														
7	0,81	0,0	8	1,35	0,0	110	2,57	0,1	154	3,40	0,1	14	1,33	0,0	4	1,77	0,0	38	1,94	0,0	49	2,90	0,0	11	1,65	0,0				66
16	12,39	0,2	17	4,48	0,1	161	7,25	0,1	223	9,85	0,2	35	4,08	0,2	3	5,06	0,1	66	9,06	0,1	79	10,08	0,1	25	10,36	0,1				67
4	0,37	0,0	3	0,13	0,0	35	0,32	0,0	42	0,43	0,0	6	0,30	0,0	5	—	—	14	0,35	0,0	23	0,75	0,0	5	0,91	0,0				68
16	13,57	0,3	19	5,96	0,1	166	10,14	0,2	230	13,68	0,3	35	11,51	0,2	5	6,83	0,1	66	11,35	0,2	81	13,73	0,2	26	12,92	0,2				66-68
13	3,16	0,1	10	1,10	0,0	111	2,42	0,0	154	2,71	0,1	24	3,02	0,1	2	0,54	0,0	46	2,50	0,0	54	2,88	0,0	10	0,99	0,0				69a
16	17,07	0,3	20	15,72	0,3	174	15,66	0,3	231	16,33	0,3	33	14,58	0,3	3	13,53	0,2	68	19,20	0,3	83	18,85	0,3	28	15,90	0,2				69b
4	0,45	0,0	5	0,20	0,0	82	1,33	0,0	104	1,06	0,0	8	0,47	0,0	3	0,41	0,0	25	1,05	0,0	40	1,62	0,0	7	0,47	0,0				70
16	34,25	0,7	20	22,98	0,5	177	29,55	0,6	234	33,78	0,7	35	29,58	0,6	5	21,31	0,3	70	34,10	0,5	83	37,08	0,5	29	30,28	0,4				66-70
16	1035,70	19,6	20	723,63	14,5	178	862,65	17,5	234	942,90	19,2	35	956,03	19,7	5	780,85	10,1	70	965,94	14,6	83	1065,41	15,5	29	1179,70	15,7				28-70
16	216,30	4,1	20	80,84	1,6	178	111,22	2,3	234	153,15	3,1	35	218,21	4,5	5	58,16	0,8	70	121,79	1,8	83	151,77	2,2	29	204,29	2,7				71
16	34,71	0,7	20	41,30	0,8	178	47,88	1,0	234	48,27	1,0	35	40,61	0,8	5	42,02	0,5	70	47,89	0,7	83	62,91	0,1	28	56,80	0,8				72
16	26,04	0,5	20	29,70	0,6	178	36,98	0,7	234	38,36	0,8	35	26,69	0,6	5	38,83	0,5	70	44,48	0,7	83	47,94	0,7	29	40,14	0,5				73
16	277,05	5,2	20	151,84	3,0	178	196,08	4,0	234	239,78	4,9	35	285,51	6,9	5	139,01	1,8	70	214,16	3,2	83	262,62	3,8	29	301,23	4,0				71-73
16	62,61	1,2	20	34,87	0,7	178	35,59	0,7	234	44,02	0,9	35	64,23	1,3	5	23,64	0,3	70	35,17	0,5	83	48,41	0,7	29	80,39	1,1				74
5	6,73	0,1	4	1,81	0,0	35	1,22	0,0	61	2,70	0,1	10	5,73	0,1	1	—	—	17	0,67	0,0	13	2,18	0,0	5	0,36	0,0				75
16	6,37	0,1	18	2,70	0,1	163	3,08	0,1	226	4,51	0,1	34	6,10	0,1	5	1,81	0,0	67	3,36	0,1	80	3,98	0,1	29	7,38	0,1				76
15	5,15	0,1	9	0,59	0,0	138	2,30	0,0	194	3,37	0,1	31	4,56	0,1	2	0,37	0,0	57	2,48	0,0	69	2,98	0,0	23	3,08	0,0				77
15	12,08	0,2	20	7,29	0,1	170	7,48	0,2	223	7,63	0,2	33	11,57	0,2	4	3,85	0,0	66	7,83	0,1	79	9,06	0,1	27	11,64	0,2				78
15	11,83	0,2	16	0,93	0,0	142	3,15	0,1	205	4,46	0,1	32	9,54	0,2	2	1,35	0,0	59	3,67	0,1	67	3,09	0,0	25	7,95	0,1				79a
6	3,28	0,1	3	0,10	0,0	50	0,28	0,0	88	0,57	0,0	9	1,79	0,0	—	—	—	18	0,24	0,0	33	0,85	0,0	7	0,25	0,0				79b
15	8,10	0,2	20	3,05	0,1	172	7,57	0,2	234	9,79	0,2	34	7,98	0,2	5	2,70	0,0	70	10,09	0,2	83	8,09	0,1	28	14,12	0,2				80
16	26,87	0,5	19	17,07	0,4	178	16,91	0,3	233	20,99	0,4	35	26,24	0,5	5	20,36	0,3	70	16,24	0,2	83	26,26	0,4	29	36,45	0,5				81
5	0,96	0,0	6	0,29	0,0	91	0,76	0,0	128	1,20	0,0	11	0,60	0,0	2	0,12	0,0	32	0,80	0,0	40	0,67	0,0	10	0,31	0,0				82
13	4,51	0,1	19	4,14	0,1	162	5,41	0,1	214	6,34	0,1	29	5,12	0,1	5	3,93	0,1	63	5,77	0,1	77	7,05	0,1	24	6,78	0,1				83
16	12,15	0,2	18	8,02	0,2	176	9,21	0,2	221	9,31	0,2	35	12,90	0,3	5	11,33	0,1	69	9,52	0,1	83	11,90	0,2	29	13,72	0,2				84
16	180,42	3,0	20	80,86	1,6	178	92,96	1,9	234	114,89	2,3	35	156,36	3,2	5	69,46	0,9	70	95,84	1,4	83	124,52	1,8	29	182,41	2,4				74-84
16	29,91	0,6	20	21,40	0,4	170	17,54	0,4	215	18,56	0,4	34	27,63	0,6	5	21,65	0,3	67	23,11	0,3	80	24,98	0,4	29	28,13	0,4				85
16	26,26	0,5	19	14,82	0,3	168	15,67	0,3	224	18,41	0,4	35	26,79	0,6	5	10,99	0,1	66	15,64	0,2	79	21,54	0,3	27	27,43	0,4				86
16	56,17	1,1	20	36,22	0,7	178	33,21	0,7	232	36,97	0,8	35	54,42	1,1	5	32,64	0,4	70	38,75	0,6	83	46,52	0,7	29	55,56	0,7				85 u. 86
16	71,11	1,4	20	29,44	0,6	178	46,95	0,9	234	59,30	1,2	35	72,01	1,5	5	27,59	0,4	70	50,97	0,8	83	60,04	0,9	29	62,62	0,8				87
15	7,17	0,1	18	4,20	0,1	174	4,87	0,1	227	5,23	0,1	34	6,05	0,1	5	4,30	0,1	67	4,71	0,1	82	6,07	0,1	29	5,77	0,1				88
15	7,94	0,2	20	5,09	0,1	175	5,15	0,1	230	5,74	0,1	34	6,99	0,1	5	7,32	0,1	70	5,80	0,1	82	7,17	0,1	29	9,30	0,1				89
16	10,45	0,2	20	5,70	0,1	177	6,86	0,1	232	8,52	0,2	35	10,10	0,2	5	3,77	0,0	70	8,05	0,1	82	10,26	0,1	29	10,44	0,1				90
15	6,31	0,1	19	6,03	0,1	158	4,87	0,1	212	6,19	0,1	32	5,32	0,1	5	4,47	0,4	65	5,49	0,1	79	7,26	0,1	26	6,64	0,1				91
8	0,65	0,0	8	0,47	0,0	88	0,68	0,0	139	1,17	0,0	18	0,77	0,0	3	0,42	0,0	38	0,82	0,0	51	1,19	0,0	15	1,22	0,0				92
16	19,50	0,4	20	12,61	0,3	178	13,74	0,3	232	13,44	0,3	35	17,14	0,4	5	21,25	0,3	70	15,88	0,2	83	19,09	0,3	29	19,91	0,3				93
7	1,77	0,0	2	0,32	0,0	61	1,00	0,0	63	0,63	0,0	13	1,08	0,0	3	3,58	0,0	25	0,89	0,0	26	1,31	0,0	12	1,25	0,0				94
14	5,33	0,1	20	4,14	0,1	176	7,69	0,2	228	6,87	0,1	32	5,61	0,1	5	6,96	0,1	69	7,71	0,1	82	8,48	0,1	25	7,37	0,1				95
13	3,60	0,1	18	2,20	0,0	159	2,93	0,1	195	2,83	0,1	29	3,81	0,1	4	1,79	0,0	65	3,47	0,1	73	3,08	0,0	26	4,44	0,1				96
6	0,42	0,0	13	0,68	0,0	106	0,67	0,0	131	0,75	0,0	17	0,77	0,0	4	0,74	0,0	42	0,78	0,0	50	0,94	0,0	19	1,34	0,0				97
16	10,40	0,2	20	7,97	0,2	176	10,68	0,2																						

noch: 1. Einnahmen und Ausgaben je Haushaltung nach Jahres

Lfd. Nr.	Art der Ausgaben	Haushaltungen mit Jahresver																				
		3600 bis unter 4300									4300 bis unter											
		Haushaltungen mit																				
		2			3			4			5 u. m.			2			3			4		
		Zahl der Haus																				
13			110			140			19			7			68			94				
Fälle	DM	vH	Fälle	DM	vH	Fälle	DM	vH	Fälle	DM	vH	Fälle	DM	vH	Fälle	DM	vH	Fälle	DM	vH		
46	47	48	49	50	51	52	53	54	55	56	57	58	59	60	61	62	63	64	65	66		
noch: Ausgaben																						
128	Bohnenkaffee	12	35,59	0,8	101	41,11	0,9	124	30,99	0,7	16	8,68	0,2	6	88,36	1,6	66	50,95	0,9	88	48,69	0,9
129	Echter Tee	9	6,71	0,1	81	5,87	0,1	103	5,28	0,1	12	3,02	0,1	6	11,54	0,2	54	6,17	0,1	75	5,43	0,1
128 u. 129	Bohnenkaffee und echter Tee insgesamt	12	42,30	0,9	107	46,98	1,0	133	36,27	0,8	17	11,70	0,3	6	99,90	1,8	68	57,12	1,1	91	54,12	1,0
130	Wein	13	47,90	1,0	101	23,51	0,5	124	19,50	0,4	18	17,56	0,4	5	30,53	0,6	64	23,33	0,4	87	25,79	0,5
131	Bier	13	43,77	0,9	107	28,74	0,6	132	24,79	0,5	16	35,57	0,8	6	42,45	0,8	65	45,14	0,8	91	32,97	0,6
132	Most	5	15,15	0,3	22	0,66	0,0	17	0,94	0,0	3	1,54	0,0	2	4,91	0,1	7	0,53	0,0	16	3,45	0,1
133	Brantwein und Liköre	13	20,55	0,4	100	25,50	0,6	119	17,34	0,4	15	9,53	0,2	7	25,08	0,4	63	26,63	0,5	90	25,03	0,5
130-133	Alkoholische Getränke insg.	13	127,37	2,7	110	78,41	1,7	139	62,57	1,3	19	64,20	1,4	7	102,97	1,8	68	95,63	1,8	94	87,24	1,6
134	Kleinere Wirtschaftsausgaben	12	25,21	0,5	87	8,71	0,2	106	8,13	0,2	16	4,45	0,1	6	25,19	0,5	60	13,31	0,2	82	9,74	0,2
135	Zigarren	7	17,55	0,4	80	12,07	0,3	97	10,41	0,2	10	13,48	0,3	6	50,34	0,9	46	12,32	0,2	66	19,23	0,4
136	Zigaretten	12	70,20	1,5	97	61,78	1,3	118	40,05	0,9	17	39,74	0,9	6	16,59	0,3	59	56,15	1,0	83	61,84	1,2
137	Tabak	6	14,64	0,3	70	45,01	1,0	88	40,88	0,9	14	37,39	0,8	4	7,36	0,1	40	37,26	0,7	59	40,11	0,8
138	Sonstiges	6	1,99	0,0	50	5,18	0,1	59	5,27	0,1	8	2,42	0,1	2	0,33	0,0	27	4,99	0,1	37	4,43	0,1
135-138	Tabak und Tabakfabrikate insgesamt	12	104,38	2,2	106	124,04	2,7	127	96,61	2,1	18	93,03	2,1	6	74,62	1,3	62	110,72	2,0	85	125,61	2,3
128-138	Bohnenkaffee, Tee, alkoholische Getränke u. Tabakwaren insg.	13	299,26	6,4	110	258,14	5,6	140	203,58	4,4	19	173,38	3,9	7	302,68	5,4	68	276,78	5,1	94	276,71	5,1
28-138	NAHRUNGSMITTEL, GETRÄNKE U. TABAKWAREN	13	1634,74	34,9	110	1795,32	38,7	140	1938,98	42,2	19	1970,03	44,1	7	1755,78	31,5	68	1950,97	36,0	94	2111,11	39,3
139	Miete	13	413,27	8,8	110	366,97	8,0	140	373,88	8,1	19	372,39	8,3	7	549,88	9,9	68	415,21	7,7	94	441,70	8,2
140	Baunotabgabe, Mietsteuer	2	—	—	9	0,87	0,0	8	0,85	0,0	—	—	—	1	0,61	0,0	7	1,00	0,0	4	0,33	0,0
141	Reparaturen: Löhne	2	1,74	0,0	34	4,56	0,1	34	5,38	0,1	2	2,63	0,1	2	12,57	0,2	23	10,25	0,2	32	9,45	0,2
142	Reparaturen: Material	5	0,87	0,0	59	11,03	0,2	81	7,39	0,2	12	5,69	0,1	3	2,56	0,0	37	6,28	0,1	48	9,93	0,2
139-142	Wohnung	13	415,88	8,8	110	383,43	8,3	140	387,50	8,4	19	390,71	8,5	7	565,62	10,2	68	432,72	8,0	94	461,41	8,6
143	Möbel	4	21,16	0,5	47	103,26	2,2	41	53,95	1,2	6	51,95	1,2	2	33,71	0,6	25	117,28	2,2	38	63,69	1,2
144	Beleuchtungskörper	9	10,14	0,2	86	9,80	0,2	111	7,87	0,2	14	4,41	0,1	5	11,14	0,2	59	11,72	0,2	72	13,81	0,3
145	Sonstiges	6	115,50	2,5	68	33,73	0,7	81	20,89	0,5	10	9,89	0,2	3	32,60	0,6	47	77,79	1,4	60	40,84	0,8
143-145	Möbel und andere Einrichtungsgegenstände, Neuanschaffungen	10	146,80	3,1	104	146,79	3,2	125	82,71	1,8	18	66,25	1,5	6	77,45	1,4	65	206,74	3,8	86	118,14	2,2
146	Reparaturen	7	5,46	0,1	46	6,06	0,1	84	7,96	0,2	8	4,32	0,1	3	12,53	0,2	43	5,32	0,1	54	10,59	0,2
143-146	Möbel und andere Einrichtungsgegenstände insgesamt	11	152,26	3,2	106	152,85	3,3	131	90,67	2,0	18	70,51	1,6	7	89,98	1,6	66	212,06	3,9	90	128,73	2,4
147	Gärten und Teppiche	9	35,44	0,8	67	19,81	0,4	89	22,34	0,5	15	18,45	0,4	5	43,69	0,8	56	46,65	0,9	72	33,85	0,6
148	Betten und Decken	5	25,19	0,5	37	29,60	0,6	46	20,48	0,4	8	22,60	0,5	2	71,11	1,3	23	33,92	0,6	33	32,95	0,6
149	Bett-, Haus- und Küchenwäsche: Fertigerware	9	28,85	0,6	60	10,66	0,2	76	10,31	0,2	13	11,06	0,2	6	37,85	0,7	50	20,71	0,4	67	10,32	0,2
150	Meterware	5	5,42	0,1	44	10,14	0,2	43	5,31	0,1	10	12,48	0,3	4	20,64	0,4	32	12,83	0,2	32	6,30	0,1
151	Anfertigungskosten	1	0,45	0,0	10	0,31	0,0	2	0,04	0,0	—	—	—	—	—	—	6	0,16	0,0	4	0,14	0,0
149-151	Bett-, Haus- u. Küchenwäsche insg.	10	34,72	0,7	82	21,13	0,4	93	15,66	0,3	13	23,54	0,5	7	58,49	1,0	57	33,70	0,6	73	16,76	0,3
152	Reparaturen	13	95,35	2,0	99	70,54	1,5	122	58,48	1,3	17	64,62	1,4	7	173,29	3,1	67	114,27	2,1	90	83,56	1,6
147-152	Gärten, Teppiche, Betten, Bett-, Haus- u. Küchenwäsche insgesamt	13	95,35	2,0	101	71,06	1,5	129	59,80	1,3	17	67,56	1,5	7	173,85	3,1	67	115,07	2,1	90	85,55	1,6
153	Öfen und Herde, Neuanschaffungen	1	10,22	0,2	22	17,85	0,4	34	13,83	0,3	3	3,52	0,1	1	3,50	0,1	15	21,78	0,4	23	24,30	0,5
154	Reparaturen	4	2,26	0,0	25	0,98	0,0	26	1,00	0,0	3	0,32	0,0	—	—	—	24	2,01	0,0	21	1,14	0,0
153 u. 154	Öfen und Herde insgesamt	5	12,88	0,3	41	18,33	0,4	48	14,83	0,3	6	3,84	0,1	1	3,50	0,1	34	23,79	0,4	39	25,44	0,5
155	Porzellan und Steingutwaren	11	8,49	0,2	77	5,39	0,1	95	5,56	0,1	16	9,43	0,2	5	6,18	0,1	55	11,61	0,2	76	6,79	0,1
156	Glaswaren	6	1,17	0,0	74	5,12	0,1	98	4,50	0,1	14	6,90	0,2	5	4,15	0,1	48	5,29	0,1	66	6,53	0,1
157	Elektrotechnische Geräte	3	1,90	0,0	34	5,73	0,1	31	3,81	0,1	5	2,03	0,0	—	—	—	27	11,94	0,2	29	6,12	0,1
158	Sonstige Waren aus Eisen u. anderen Metallen	12	15,63	0,3	103	15,70	0,3	134	14,63	0,3	18	14,83	0,3	7	20,37	0,4	64	18,78	0,3	91	14,83	0,3
159	Holzwaren (ohne Bursten)	5	0,68	0,0	69	3,04	0,1	87	2,23	0,0	14	2,93	0,1	6	2,96	0,1	44	3,30	0,1	64	2,52	0,0
160	Korbwaren	1	0,15	0,0	21	0,95	0,0	11	0,21	0,0	2	0,34	0,0	1	0,29	0,0	10	0,26	0,0	16	0,58	0,0
161	Bürstwaren	11	3,15	0,1	93	3,73	0,1	110	3,01	0,1	16	3,02	0,1	5	3,69	0,1	59	3,82	0,1	76	3,43	0,1
162	Werkzeuge und Gartengeräte	7	0,73	0,0	54	1,35	0,0	62	1,69	0,0	8	1,95	0,0	4	1,46	0,0	27	1,30	0,0	52	2,37	0,0
163	Sonstiges	12	7,06	0,2	103	9,77	0,2	133	8,27	0,2	18	31,81	0,7	7	15,19	0,3	66	14,25	0,2	91	10,49	0,2
155-163	Haus-, Küchen-, Keller- u. Gartengeräte, Neuanschaffungen	13	38,96	0,8	109	50,78	1,1	140	43,91	0,9	19	73,29	1,6	7	54,29	1,0	68	70,55	1,3	94	53,66	1,0
164	Reparaturen, auch Umzugskosten	9	7,56	0,2	65	3,49	0,1	92	3,77	0,1	10	4,87	0,1	3	16,46	0,3	45	5,97	0,1	61	5,08	0,1
155-164	Haus-, Küchen-, Keller- und Gartengeräte insgesamt	13	46,52	1,0	109	54,27	1,2	140	47,68	1,0	19	78,16	1,7	7	70,75	1,3	68	76,52	1,4	94	58,74	1,1
143-164	Wohnungseinrichtung und Instandsetzung (Hausrat)	13	307,01	6,5	109	296,51	6,4	140	212,98	4,6	19	220,13	4,9	7	338,08	6,1	68	427,44	7,9	94	298,46	5,6
165	Holz	9	10,58	0,2	69	11,15	0,2	79	13,86	0,3	16	18,64	0,4	6	11,43	0,2	40	9,73	0,2	54	15,65	0,3
166	Steinkohle	9	31,88	0,7	97	40,10																

aufwandgruppen und Größe der Haushaltungen (Forts.)

brauchsausgaben von DM																												Lfd. Nr.
5100									3600 bis unter 5100									5100 und mehr										
..... Personen																												
5 u. m.			2			3			4			5 u. m.			2			3			4			5 u. m.				
haltungen																												
16			20			178			234			35			5			70			83			29				
Fälle	DM	vH	Fälle	DM	vH	Fälle	DM	vH	Fälle	DM	vH	Fälle	DM	vH	Fälle	DM	vH	Fälle	DM	vH	Fälle	DM	vH	Fälle	DM	vH		
67	68	69	70	71	72	73	74	75	76	77	78	79	80	81	82	83	84	85	86	87	88	89	90	91	92	93		
noch: Ausgaben																												
13	21,19	0,4	18	54,06	1,1	167	44,87	0,9	212	38,10	0,8	29	14,40	0,3	5	65,81	0,8	67	88,18	1,3	83	58,27	0,8	29	72,89	1,0	128	
9	4,49	0,1	15	8,40	0,2	135	5,99	0,1	178	5,34	0,1	21	3,69	0,1	5	8,18	0,1	63	7,11	0,1	68	7,52	0,1	21	11,20	0,1	129	
14	25,68	0,5	18	62,46	1,2	175	50,86	1,0	224	43,44	0,9	31	18,09	0,4	5	73,99	1,0	69	95,29	1,4	83	65,79	1,0	29	84,09	1,1	123 u. 129	
16	41,50	0,8	18	41,82	0,8	165	23,44	0,5	211	22,02	0,4	34	28,50	0,6	5	90,11	1,2	68	54,51	0,8	77	35,73	0,5	28	55,04	0,7	130	
16	15,45	0,3	19	43,81	0,9	172	35,00	0,7	223	28,07	0,6	32	26,38	0,5	5	36,15	0,5	66	40,34	0,6	82	37,45	0,5	27	29,88	0,4	131	
4	0,33	0,0	7	11,56	0,2	29	0,61	0,0	33	1,95	0,0	7	0,98	0,0	—	—	—	12	0,72	0,0	16	1,72	0,0	5	3,92	0,1	132	
11	9,31	0,2	20	22,13	0,4	163	25,93	0,5	209	20,43	0,4	26	9,43	0,2	5	50,59	0,7	61	34,33	0,5	73	24,20	0,4	22	18,69	0,2	133	
16	66,59	1,2	20	118,82	2,4	178	84,98	1,7	233	72,47	1,5	35	65,29	1,3	5	176,85	2,3	70	129,90	2,0	83	99,10	1,5	28	107,53	1,4	130-133	
14	10,46	0,2	18	25,21	0,5	147	10,45	0,2	188	8,78	0,2	30	7,20	0,1	5	46,35	0,6	65	25,24	0,4	80	23,95	0,3	26	17,88	0,2	134	
10	8,31	0,2	13	29,03	0,6	126	12,17	0,2	163	13,95	0,3	20	11,12	0,2	3	27,21	0,3	57	28,31	0,4	59	19,33	0,3	17	11,48	0,2	135	
12	53,75	1,0	18	51,44	1,0	156	59,63	1,2	201	48,80	1,0	30	46,14	1,0	4	71,84	0,9	66	102,08	1,5	75	71,61	1,0	25	99,53	1,3	136	
13	48,21	0,9	10	12,09	0,2	110	42,05	0,9	147	40,57	0,8	26	42,33	0,9	3	4,67	0,1	51	49,63	0,7	37	32,00	0,5	14	29,80	0,4	137	
6	5,89	0,1	8	1,41	0,1	77	5,11	0,1	96	4,93	0,1	14	4,01	0,1	—	—	—	33	4,12	0,1	26	3,67	0,1	15	5,62	0,1	138	
13	116,16	2,2	18	93,97	1,9	168	118,96	2,4	212	108,25	2,2	31	103,60	2,1	5	103,72	1,3	68	184,14	2,8	79	126,61	1,8	27	146,43	2,0	135-138	
16	218,89	4,1	20	300,46	6,0	178	265,25	5,3	234	232,94	4,8	35	194,18	4,0	5	400,91	5,2	70	434,57	6,6	83	315,45	4,6	29	355,93	4,7	128-138	
16	2231,94	42,2	20	1677,11	33,6	178	1855,03	37,5	234	2008,12	41,0	35	2089,75	43,1	5	1870,58	24,2	70	2231,21	33,7	83	2382,76	34,7	29	2699,87	35,8	28-138	
16	421,23	8,0	20	461,09	9,2	178	385,39	7,8	234	401,12	8,2	35	394,73	8,2	5	597,48	7,7	70	419,55	6,3	83	515,21	7,4	29	638,90	8,5	139	
—	—	—	1	0,21	0,0	16	0,92	0,0	12	0,65	0,0	—	—	—	1	2,66	0,0	9	1,23	0,0	4	0,44	0,0	3	1,30	0,0	140	
9	12,96	0,2	4	5,53	0,1	57	6,74	0,1	66	7,01	0,1	11	7,23	0,1	2	17,79	0,2	23	6,08	0,1	36	15,46	0,2	16	20,24	0,3	141	
10	13,03	0,2	8	1,46	0,0	96	9,21	0,2	129	8,41	0,2	22	9,04	0,2	2	20,62	0,3	39	12,34	0,2	52	15,83	0,2	12	7,12	0,1	142	
16	446,96	8,4	20	468,29	9,4	178	402,26	8,2	234	417,19	8,5	35	411,00	8,5	5	638,55	8,2	70	439,20	6,6	83	546,94	7,9	29	667,56	8,9	139-142	
1	0,28	0,0	6	25,56	0,5	72	108,59	2,2	79	57,86	1,2	7	28,33	0,6	2	463,35	6,0	38	282,97	4,3	47	203,51	3,0	12	89,95	1,2	143	
13	4,99	0,1	14	10,48	0,2	145	10,53	0,2	183	10,26	0,2	27	4,67	0,1	4	30,00	0,4	58	20,16	0,3	70	11,74	0,2	23	14,74	0,2	144	
11	51,35	1,0	9	86,49	1,7	115	50,56	1,0	141	28,82	0,6	21	28,84	0,6	4	102,81	1,3	50	87,70	1,3	57	67,14	1,0	22	65,12	0,9	145	
16	56,62	1,1	16	122,53	2,5	169	169,68	3,4	211	96,94	2,0	34	61,84	1,3	4	596,16	7,7	68	390,83	5,9	79	282,39	4,1	26	169,81	2,3	143-145	
9	8,03	0,2	10	7,94	0,2	89	5,78	0,1	138	9,02	0,2	17	6,01	0,1	3	4,40	0,1	38	15,09	0,2	56	17,72	0,3	23	15,99	0,2	146	
16	64,65	1,2	18	130,47	2,6	172	175,46	3,5	221	105,96	2,1	34	67,85	1,4	4	600,56	7,8	68	405,92	6,1	81	300,11	4,4	28	185,80	2,5	143-146	
11	25,68	0,5	14	38,33	0,8	123	30,06	0,6	161	26,96	0,5	26	21,77	0,4	2	74,99	1,0	55	69,18	1,0	63	46,83	0,7	18	48,23	0,6	147	
5	53,93	1,0	7	41,26	0,8	60	31,26	0,6	79	25,49	0,5	13	30,93	0,8	3	58,11	0,7	23	27,74	0,4	37	45,77	0,7	12	48,83	0,6	148	
9	9,19	0,2	15	32,00	0,6	110	14,51	0,3	143	10,31	0,2	22	10,21	0,2	3	54,94	0,7	51	24,58	0,4	58	19,38	0,3	18	18,82	0,2	149	
7	15,08	0,3	9	10,75	0,2	76	11,17	0,2	75	5,71	0,1	17	13,66	0,3	3	19,14	0,2	33	11,46	0,2	38	13,13	0,2	12	10,53	0,1	150	
—	—	—	1	0,29	0,0	16	0,25	0,0	6	0,08	0,0	—	—	—	1	0,20	0,0	7	0,68	0,0	7	0,58	0,0	—	—	—	151	
12	24,27	0,5	17	43,04	0,9	139	25,93	0,5	166	16,10	0,3	25	23,87	0,5	4	74,28	1,0	60	36,72	0,6	65	33,09	0,5	20	29,35	0,4	149-151	
15	103,88	2,0	20	122,63	2,5	166	87,25	1,8	212	68,55	1,4	32	82,57	1,7	5	207,38	2,7	68	133,64	2,1	78	125,69	1,8	26	126,41	1,7	147-151	
2	0,48	0,0	2	0,19	0,0	46	0,63	0,0	66	1,59	0,0	7	1,82	0,0	1	0,12	0,0	17	2,89	0,0	29	2,04	0,0	8	21,17	0,3	152	
15	104,36	2,0	20	122,82	2,5	168	87,88	1,8	219	70,14	1,4	32	84,39	1,7	5	207,50	2,7	68	136,53	2,1	80	127,73	1,8	27	147,58	2,0	147-152	
4	33,12	0,6	2	8,13	0,2	37	19,05	0,4	57	18,03	0,4	7	17,05	0,4	1	54,00	0,7	26	58,69	0,9	25	44,83	0,7	8	71,34	0,9	153	
5	2,26	0,0	4	1,47	0,0	49	1,37	0,0	47	1,06	0,0	8	1,21	0,0	3	18,54	0,2	23	3,19	0,0	27	2,51	0,0	12	4,97	0,1	154	
7	35,38	0,7	6	9,60	0,2	75	20,42	0,4	87	19,09	0,4	13	18,26	0,4	3	72,54	0,9	36	61,88	0,9	42	47,34	0,7	16	76,31	1,0	153 u. 154	
15	4,75	0,1	16	7,68	0,2	132	7,76	0,2	171	6,06	0,1	31	7,29	0,2	2	15,00	0,2	57	7,70	0,1	74	10,44	0,2	23	14,07	0,2	155	
12	8,37	0,2	11	2,21	0,0	122	5,18	0,1	164	5,32	0,1	26	7,57	0,2	4	11,28	0,1	49	7,02	0,1	60	6,90	0,1	24	6,54	0,1	156	
3	3,98	0,1	3	1,23	0,0	61	8,10	0,2	60	4,74	0,1	8	2,95	0,1	1	0,39	0,0	26	17,91	0,3	31	12,05	0,2	10	12,93	0,2	157	
15	14,48	0,3	19	17,29	0,4	167	16,89	0,3	225	14,71	0,3	33	14,67	0,3	5	34,42	0,4	69	27,28	0,4	82	23,32	0,3	29</				

noch: 1. Einnahmen und Ausgaben je Haushalt nach Jahres

Lfd. Nr.	Art der Ausgaben	Haushaltungen mit Jahresver																																									
		3 600 bis unter 4 300												4 300 bis unter																													
		Haushaltungen mit																																									
		2						3						4						5 u. m.						2						3						4					
		Zahl der Haus																																									
13			110			140			19			7			68			94																									
Fälle	DM	vH	Fälle	DM	vH	Fälle	DM	vH	Fälle	DM	vH	Fälle	DM	vH	Fälle	DM	vH	Fälle	DM	vH	Fälle	DM	vH																				
46	47	48	49	50	51	52	53	54	55	56	57	58	59	60	61	62	63	64	65	66																							
noch: Ausgaben																																											
179	Knabenoberkleidung:																																										
180	Fertigkleidung																																										
181	Meterware																																										
181	Anfertigungskosten																																										
179-181	Knabenoberkleidung insgesamt																																										
Mädchenoberkleidung:																																											
182	Fertigkleidung																																										
183	Meterware																																										
184	Anfertigungskosten																																										
182-184	Mädchenoberkleidung insgesamt																																										
173-184	Oberkleidung, Neuanschaffungen																																										
185	Reparaturen																																										
173-185	Oberkleidung insgesamt																																										
186 L	Männerlederschuhe																																										
186 H	Männerhausschuhe																																										
186 G	Männergummischuhe																																										
186 S	Sonstige Männerschuhe																																										
186	Männerschuhe insgesamt																																										
187 L	Frauenlederschuhe																																										
187 H	Frauenhausschuhe																																										
187 G	Frauengummischuhe																																										
187 S	Sonstige Frauenschuhe																																										
187	Frauenschuhe insgesamt																																										
188 L	Knabenlederschuhe																																										
188 H	Knabenhausschuhe																																										
188 G	Knabengummischuhe																																										
188 S	Sonstige Knabenschuhe																																										
188	Knabenschuhe insgesamt																																										
189 L	Mädchenlederschuhe																																										
189 H	Mädchenhausschuhe																																										
189 G	Mädchengummischuhe																																										
189 S	Sonstige Mädchenschuhe																																										
189	Mädchenschuhe insgesamt																																										
186-189	Schuhe, Neuanschaffungen insg.																																										
190	Reparatur- und Anfertigungsmaterial																																										
191	Reparatur- und Anfertigungskosten																																										
186-191	Schuhe und Zubehör insgesamt																																										
192	Männerwäsche																																										
193	Frauenwäsche																																										
194	Knabenwäsche																																										
195	Mädchenwäsche																																										
196	Säuglingswäsche																																										
192-196	Unterkleidung (Leibwäsche), Neuanschaffungen insgesamt																																										
197	Reparatur- und Anfertigungsmaterial																																										
198	Reparatur- und Anfertigungskosten																																										
192-198	Unterkleidung (Leibwäsche) insg.																																										
199	Sonstige Spinnstoffwaren																																										
200	Sonstige Lederwaren																																										
201	Schmucksachen																																										
202	Sonstige Waren																																										
199-202	Sonstiger persönlicher Bedarf, Neuanschaffungen																																										
203	Reparaturen																																										
199-203	Sonstiger persönlicher Bedarf insg.																																										
173-203	Bekleidung																																										
204	Putz- und Waschlöhne																																										
205	Wasch- und Einweichmittel																																										
206	Schuh- und Bodenpflegemittel																																										
207	Sonstiges, auch Desinfektionsmittel																																										
204-207	Reinigung von Kleidung, Wohnung und Einrichtung																																										
208	Körperpflege:																																										
209	Entgelte für Dienstleistungen																																										
208 u. 209	Gegenstände																																										
208 u. 209	Körperpflege insgesamt																																										
Gesundheitspflege:																																											
210	Arzt																																										
211	Zahnarzt																																										
212	Krankenpflege																																										
213	Sonstige																																										
210-213	Gesundheitspflege, Entgelte f. Dienstleistungen insgesamt																																										
214	Sonstiges																																										
210-214	Gesundheitspflege insgesamt																																										
208-214	Körper- und Gesundheitspflege																																										
215	Schulgeld																																										
216	Schulbücher usw.																																										
215 u. 216	Schule insgesamt																																										
217	Weitere Ausbildung																																										
218	Bücher, Zeitungen, Zeitschriften																																										
219	Sonstiges																																										
215-219	Bildung und Unterricht insg.																																										

aufwandgruppen und Größe der Haushaltungen (Forts.)

brauchsausgaben von DM

5 100			3 600 bis unter 5 100									5 100 und mehr									Lfd. Nr.								
..... Personen																													
5 u. m.			2			3			4			5 u. m.			2			3				4			5 u. m.				
haltungen			20			178			234			35			5			70			83			29					
Fälle	DM	vH	Fälle	DM	vH	Fälle	DM	vH	Fälle	DM	vH	Fälle	DM	vH	Fälle	DM	vH	Fälle	DM	vH	Fälle	DM	vH	Fälle	DM	vH	Fälle	DM	vH
67	68	69	70	71	72	73	74	75	76	77	78	79	80	81	82	83	84	85	86	87	88	89	90	91	92	93			

noch: Ausgaben

12	40,06	0,8	—	—	—	70	16,43	0,3	157	32,97	0,7	27	38,34	0,8	—	—	—	28	24,60	0,4	47	46,63	0,7	18	38,66	0,5	179
4	6,52	0,1	—	—	—	44	3,03	0,1	65	4,07	0,1	9	4,27	0,1	—	—	—	13	1,89	0,0	24	4,31	0,1	5	5,29	0,1	180
5	7,46	0,1	—	—	—	18	1,45	0,0	28	2,10	0,0	7	3,58	0,1	—	—	—	6	2,47	0,0	17	4,95	0,1	4	0,82	0,0	181
13	54,04	1,0	—	—	—	80	20,91	0,4	162	39,09	0,8	28	46,19	1,0	—	—	—	29	28,96	0,4	49	55,89	0,8	20	44,77	0,6	173-181
12	25,52	0,5	—	—	—	73	14,00	0,3	140	23,31	0,5	27	25,52	0,5	—	—	—	30	26,35	0,4	49	37,24	0,5	21	48,30	0,6	182
9	18,03	0,3	—	—	—	64	7,72	0,2	126	13,05	0,3	24	18,99	0,4	—	—	—	23	10,28	0,2	47	19,41	0,3	18	22,88	0,3	183
4	3,44	0,1	—	—	—	34	2,88	0,1	61	3,68	0,1	10	4,54	0,1	—	—	—	16	5,76	0,1	29	10,21	0,1	12	13,07	0,2	184
13	46,99	0,9	—	—	—	84	24,60	0,5	156	40,04	0,8	30	49,05	1,0	—	—	—	32	42,39	0,6	55	66,86	1,0	21	84,25	1,1	182-184
16	344,55	6,5	20	331,29	6,7	178	340,29	6,9	234	308,95	6,3	35	274,50	5,7	5	476,33	6,1	70	576,65	8,7	83	537,04	7,8	29	466,21	6,2	173-184
11	13,10	0,3	15	7,17	0,1	149	9,06	0,2	200	8,92	0,2	26	10,41	0,2	3	29,12	0,4	63	11,06	0,2	75	13,51	0,2	26	10,39	0,1	185
16	357,65	6,8	20	338,46	6,8	178	349,35	7,1	234	317,87	6,5	35	284,91	5,9	5	505,45	6,5	70	587,71	8,9	83	550,55	8,0	29	476,60	6,3	173-185
11	33,28	0,6	8	20,52	0,4	107	26,20	0,5	139	25,47	0,5	21	25,26	0,5	1	8,30	0,1	45	34,84	0,5	58	34,45	0,5	18	22,82	0,3	186 L
3	1,22	0,0	6	2,20	0,0	57	2,31	0,0	65	1,76	0,0	5	0,91	0,0	2	3,12	0,0	22	2,31	0,0	35	3,63	0,1	9	2,95	0,0	186 H
—	—	—	1	0,50	0,0	2	0,19	0,0	5	0,39	0,0	—	—	—	1	1,40	0,0	1	0,08	0,0	3	0,47	0,0	1	0,50	0,0	186 G
4	3,54	0,1	3	2,01	0,0	15	2,09	0,0	17	1,09	0,0	4	1,62	0,0	—	—	—	5	0,83	0,0	9	2,05	0,0	3	1,81	0,0	186 S
12	38,04	0,7	15	25,29	0,5	139	30,79	0,6	172	28,71	0,6	23	27,79	0,6	3	12,82	0,2	49	38,06	0,6	72	40,60	0,6	22	28,08	0,4	186
10	24,15	0,5	13	35,57	0,7	124	32,71	0,7	156	26,06	0,5	19	22,61	0,5	5	54,16	0,7	58	43,74	0,7	62	36,52	0,5	21	27,08	0,4	187 L
5	3,06	0,1	9	4,01	0,1	82	4,60	0,1	87	2,73	0,1	12	3,39	0,1	1	1,10	0,0	42	5,58	0,1	42	4,78	0,1	13	4,18	0,1	187 H
—	—	—	1	0,50	0,0	10	0,75	0,0	3	0,18	0,0	—	—	—	—	—	—	2	0,37	0,0	7	0,88	0,0	—	—	—	187 G
4	4,27	0,1	5	3,96	0,1	33	3,30	0,1	39	2,27	0,0	6	2,91	0,1	3	7,33	0,1	8	1,99	0,0	15	2,96	0,0	6	3,94	0,1	187 S
13	31,48	0,6	16	44,04	0,9	153	41,36	0,8	196	31,26	0,6	27	28,91	0,6	5	62,59	0,8	66	51,68	0,8	74	45,14	0,7	27	35,20	0,5	187
10	26,17	0,5	—	—	—	58	10,29	0,2	127	20,39	0,4	22	27,32	0,6	—	—	—	22	11,79	0,2	43	20,07	0,3	17	24,22	0,3	188 L
6	3,83	0,1	—	—	—	51	1,83	0,0	91	3,01	0,1	15	4,08	0,1	—	—	—	13	1,50	0,0	35	3,16	0,0	13	3,99	0,1	188 H
1	0,59	0,0	—	—	—	7	0,39	0,0	21	0,94	0,0	3	1,21	0,0	—	—	—	6	0,81	0,0	5	0,78	0,0	1	0,31	0,0	188 G
5	4,00	0,1	—	—	—	32	2,41	0,0	47	2,61	0,1	10	4,31	0,1	—	—	—	11	2,11	0,0	21	4,72	0,1	13	7,88	0,1	188 S
13	34,59	0,7	—	—	—	74	14,92	0,3	159	26,95	0,5	26	36,92	0,7	—	—	—	26	16,21	0,2	50	28,73	0,4	22	36,40	0,5	188
9	23,85	0,5	—	—	—	63	11,43	0,2	122	17,46	0,4	21	26,22	0,5	—	—	—	25	12,67	0,2	47	20,93	0,3	20	30,50	0,4	189 L
8	4,20	0,1	—	—	—	49	1,76	0,0	82	2,56	0,1	20	5,75	0,1	—	—	—	16	1,86	0,0	39	3,25	0,0	18	5,96	0,1	189 H
—	—	—	—	—	—	7	0,38	0,0	21	1,11	0,0	3	0,89	0,0	—	—	—	4	0,63	0,0	5	0,59	0,0	2	0,77	0,0	189 G
6	9,65	0,2	—	—	—	21	1,47	0,0	47	2,46	0,1	10	6,19	0,1	—	—	—	12	2,41	0,0	19	3,36	0,0	13	8,34	0,1	189 S
13	37,70	0,7	—	—	—	76	15,04	0,3	145	23,53	0,5	29	39,05	0,8	—	—	—	30	17,57	0,3	55	28,13	0,4	25	45,57	0,6	189
16	141,81	2,7	17	69,27	1,4	174	102,11	2,0	233	110,45	2,2	35	132,67	2,7	5	75,41	1,0	70	123,52	1,9	83	142,60	2,1	29	145,25	2,0	186-189
15	4,11	0,1	15	3,99	0,1	163	3,56	0,1	221	4,04	0,1	34	3,94	0,1	5	1,96	0,0	63	4,20	0,1	76	4,06	0,1	26	3,52	0,0	190
16	53,79	1,0	19	29,26	0,6	178	33,21	0,7	234	38,75	0,8	35	54,63	1,1	5	30,68	0,4	70	34,44	0,5	82	49,06	0,7	29	60,43	0,8	191
16	199,71	3,8	20	102,52	2,0	178	138,88	2,8	234	153,24	3,1	35	191,24	3,9	5	108,05	1,4	70	162,16	2,4	83	195,72	2,8	29	209,20	2,8	186-191
16	48,76	0,9	19	64,91	1,3	171	46,49	0,9	225	39,62	0,8	35	38,94	0,8	5	70,18	0,9	68	68,94	1,0	82	54,33	0,8	29	46,40	0,6	192
16	35,59	0,7	19	47,87	1,0	174	47,05	1,0	232	39,57	0,8	34	32,66	0,7	5	58,32	0,8	70	68,50	1,0	82	58,56	0,9	29	40,17	0,5	193
13	20,35	0,4	—	—	—	81	9,09	0,2	164	15,82	0,3	29	19,92	0,4	—	—	—	27	12,35	0,2	55	20,12	0,3	22	16,25	0,2	194
14	18,68	0,4	—	—	—	82	9,43	0,2	158	14,69	0,3	30	22,00	0,5	1	2,10	0,0	30	12,66	0,2	55	23,02	0,3	24	28,79	0,4	195
3	5,12	0,1	—	—	—	21	2,15	0,0	25	1,59	0,0	5	2,88	0,1	1	7,20	0,1	5	2,15	0,0	8	2,97	0,0	7	4,72	0,1	196
16	128,50	2,4	20	112,78	2,3	178	114,21	2,3	234	111,29	2,2	35	116,40	2,4	5	137,80	1,8	70	164,60	2,5	83	159,00	2,3	29	136,33	1,8	192-196
16	27,19	0,5	20	24,55	0,5	177	21,80	0,4	234	20,23	0,4	35	23,39	0,5	5	31,14	0,4	69	19,46	0,3	82	30,03	0,4	29	26,33	0,3	197
12	6,21	0,1	12	2,56	0,1	109	3,56	0,1	134	2,75	0,1	22	4,20	0,1	5	4,68	0,1	51	5,14	0,1	67	5,38	0,1	15	3,09	0,0	198
16	161,90	3,0	20	139,89	2,3	178	139,57	2,8	234	134,27	2,7	35	143,99	3,0	5	173,62	2,3	70	189,20	2,9	83	194,41	2,8	29	165,75	2,2	192-198
16	20,07	0,4	20	19,98	0,4	176	19,29	0,4	225	15,92	0,3	35	17,68	0,4	5	14,45	0,2	69	22,66	0,3	82	23,77	0,3	29	24,78	0,3	199
9	19,16	0,4	11	9,54	0,2	125	17,23	0,3	167	13,83	0,3	21	12,89	0,3	2	22,40	0,3	60	29,10	0,4	72	22,64	0,3	21	24,79	0,3	200
5	13,28	0,3	4	2,74	0,1	82	8,44	0,2	86	7,29	0,1	9	9,04	0,2	—	—	—	34	13,31	0,2	44	10,84	0,2	17	17,66	0,2	201
16	11,50	0,2	20	9,28	0,2	172	13,00	0,3	221	11,00	0,2	34	12,59	0,3	5	11,97	0,2	70	15,90	0,2	83	16,35	0,2	29	18,77	0,2	202
16	64,01	1,2	20	41,54	0,8	178	57,96	1,2	234	48,04	1,0	35	52,18	1,1	5	48,82	0,6	70	80,97	1,2	83	73,60	1,1	29	86,00	1,1	199-202
9	7,30	0,1																									

noch: I. Einnahmen und Ausgaben je Haushaltung nach Jahres

Lfd. Nr.	Art der Ausgaben	Haushaltungen mit Jahresver																				
		3600 bis unter 4300									4300 bis unter											
		Haushaltungen mit																				
		2			3			4			5 u. m.			2			3			4		
		Zahl der Haus																				
18			110			140			19			7			68			94				
Fälle	DM	vH	Fälle	DM	vH	Fälle	DM	vH	Fälle	DM	vH	Fälle	DM	vH	Fälle	DM	vH	Fälle	DM	vH		
46	47	48	49	50	51	52	53	54	55	56	57	58	59	60	61	62	63	64	65	66		
noch: Ausgaben																						
220	Kirche	3	0,86	0,0	49	2,09	0,0	55	4,14	0,1	13	6,89	0,2	4	12,77	0,2	29	1,76	0,0	45	4,37	0,1
221	Ferien und Erholung	5	43,15	0,9	46	14,70	0,3	68	11,80	0,3	9	9,47	0,2	3	22,33	0,4	30	21,83	0,4	55	20,10	0,4
222	Sport: Verschiedenes	2	0,31	0,0	38	1,39	0,1	50	1,44	0,0	8	1,16	0,0	3	3,40	0,1	24	0,94	0,0	41	1,59	0,0
223	Anschaffungen	—	—	—	20	1,35	0,0	40	3,67	0,1	3	3,03	0,1	—	—	—	9	1,87	0,0	27	2,77	0,1
222 u. 223	Sport insgesamt	2	0,31	0,0	47	2,74	0,1	70	5,11	0,1	9	4,19	0,1	3	3,40	0,1	28	2,81	0,1	52	4,36	0,1
224	Theater und Konzerte	5	6,45	0,1	48	3,62	0,1	61	2,45	0,1	8	1,20	0,0	5	15,10	0,3	40	5,89	0,1	51	4,29	0,1
225	Kino	12	23,00	0,5	98	20,34	0,4	128	16,26	0,4	17	15,05	0,3	5	16,14	0,3	64	22,28	0,4	89	23,49	0,4
226	Sonstiges: Verschiedenes	12	34,05	0,7	105	24,17	0,5	136	26,51	0,6	17	14,63	0,3	7	55,86	1,0	66	30,56	0,6	92	32,71	0,6
227	Vergütungen und sonstige ge- sellige Anlässe	12	7,04	0,2	105	9,17	0,2	134	9,50	0,2	17	7,43	0,2	6	6,94	0,1	68	14,65	0,3	94	11,53	0,2
226 u. 227	Sonstiges insgesamt	13	41,09	0,9	110	33,34	0,7	140	36,01	0,8	17	22,06	0,5	7	62,80	1,1	68	45,21	0,9	94	44,24	0,8
215-227	Bildung, Kirche, Sport, Erholung, Vergütungen insgesamt	13	70,54	1,5	110	57,30	1,2	140	54,72	1,2	18	38,31	0,8	7	94,04	1,7	68	73,38	1,4	94	72,02	1,3
228	Berufsbeiträge	10	39,33	0,8	83	35,58	0,8	118	36,33	0,8	16	24,11	0,5	5	44,73	0,8	51	38,33	0,7	75	39,84	0,8
229	Sonst. Vereins- und Verbandsbeiträge	8	4,33	0,1	54	4,57	0,1	72	4,49	0,1	12	3,16	0,1	6	8,53	0,1	35	5,61	0,1	65	6,10	0,1
228 u. 229	Vereins- und Verbandsbeiträge insg. insgesamt	10	43,66	0,9	96	40,15	0,9	126	40,82	0,9	19	27,27	0,6	6	53,26	1,0	54	43,94	0,8	88	45,94	0,9
230	Öffentliche Verkehrsmittel	12	87,08	1,9	107	76,00	1,6	136	64,50	1,4	16	83,57	1,9	7	152,29	2,7	68	115,06	2,1	94	88,47	1,6
231	Fahrrad, Motorrad, Auto	8	9,87	0,2	61	3,62	0,2	97	23,32	0,5	11	10,15	0,2	3	4,46	0,1	40	23,68	0,4	67	30,26	0,6
232	Anderes für Verkehr	3	0,14	0,0	49	1,12	0,0	57	1,08	0,0	2	0,12	0,0	2	0,40	0,0	30	1,00	0,0	46	1,00	0,0
230-232	Verkehrsausgaben insgesamt	12	97,09	2,1	109	85,74	1,8	138	88,90	1,9	17	93,84	2,1	7	157,15	2,8	68	139,74	2,6	94	119,73	2,2
233	Post-, Telegr.- u. Fernspr.-Gebühren	12	7,41	0,2	107	12,70	0,3	130	9,89	0,2	18	13,16	0,3	7	18,37	0,3	66	14,23	0,2	94	12,11	0,2
234	Rundfunkgebühren	10	17,42	0,4	95	19,55	0,4	122	20,36	0,4	14	17,37	0,4	6	20,76	0,4	64	21,82	0,4	84	20,50	0,4
235	Sonstige Gebühren	6	2,08	0,0	49	3,20	0,1	59	2,22	0,0	9	2,78	0,1	3	2,18	0,0	35	3,22	0,1	48	1,93	0,0
233-235	Gebühren insgesamt	13	26,91	0,6	110	35,45	0,8	140	32,47	0,7	19	33,31	0,7	7	41,31	0,7	68	39,27	0,7	94	34,54	0,6
215-235	Bildung und Unterhaltung	13	349,95	7,5	110	367,85	7,9	140	348,83	7,6	19	333,25	7,4	7	509,91	9,1	68	463,83	8,6	94	443,92	8,2
28-235	AUSGABEN FÜR DIE „LEBENSHALTUNG“	13	3 646,21	77,8	110	3 828,66	82,4	140	3 839,82	83,6	19	3 828,54	85,6	7	4 313,86	77,4	68	4 508,24	83,2	94	4 513,58	84,0
236	Eigenbewirtschaftung: Pacht und Versicherungen	2	1,15	0,0	24	2,33	0,0	28	3,53	0,1	7	1,89	0,0	4	10,46	0,2	13	1,94	0,0	25	2,68	0,1
237	Dünger, Futtermittel, Tierkäufe	4	5,79	0,1	51	25,20	0,5	71	29,15	0,6	10	14,54	0,3	6	31,08	0,6	28	14,89	0,3	51	29,90	0,6
238	Sonstige Betriebsausgaben	—	—	—	15	1,11	0,0	13	2,14	0,0	2	3,55	0,1	2	0,93	0,0	5	0,83	0,0	7	2,49	0,0
236-238	Aufwendungen für die eigene Bewirt- schaftung	4	6,94	0,1	55	28,64	0,6	74	34,82	0,8	10	19,98	0,5	6	42,47	0,8	30	17,66	0,3	54	35,07	0,7
239	Eigenhaus: Anschaffungen	—	—	—	—	—	—	—	—	—	—	—	—	—	—	—	—	—	—	—	—	—
240	Löhne	—	—	—	—	—	—	—	—	—	—	—	—	—	—	—	—	—	—	—	—	—
241	Abgaben	—	—	—	—	—	—	—	—	—	—	—	—	—	—	—	—	—	—	—	—	—
242	Steuern	—	—	—	—	—	—	—	—	—	—	—	—	—	—	—	—	—	—	—	—	—
239-242	Aufwendungen für das Eigenhaus	—	—	—	—	—	—	—	—	—	—	—	—	—	—	—	—	—	—	—	—	—
243	Zinsen	—	—	—	5	0,49	0,0	12	0,82	0,0	—	—	—	—	—	—	5	0,74	0,0	6	1,08	0,0
244	Unterstützungen und Geschenke an Angehörige und Verwandte	7	112,43	2,4	80	35,83	0,8	92	28,00	0,6	16	13,94	0,3	5	144,32	2,6	44	40,21	0,7	68	28,11	0,5
245	Unterstützungen und Geschenke an nicht zur Haushaltung gehörige Personen	13	66,22	1,4	107	46,70	1,0	135	33,11	0,7	19	58,17	1,3	7	166,31	3,0	68	67,07	1,2	93	50,20	0,9
244 u. 245	Unterstützungen und Geschenke insg. insgesamt	13	178,65	3,8	109	82,53	1,8	139	61,11	1,3	19	72,11	1,6	7	310,63	5,6	68	107,28	2,0	93	78,31	1,5
246	Aufwendungen für ständiges Dienst- personal	—	—	—	2	0,11	0,0	—	—	—	—	—	—	—	—	—	1	0,91	0,0	1	0,43	0,0
247	Aufwendungen für einmalige oder ge- legentliche Dienstleistungen	4	1,78	0,0	40	2,29	0,0	42	1,06	0,0	5	0,29	0,0	6	3,56	0,1	34	1,32	0,0	39	1,73	0,0
246 u. 247	Aufwendungen für Dienstleistungen insg. insgesamt	4	1,78	0,0	41	2,40	0,0	42	1,06	0,0	5	0,29	0,0	6	3,56	0,1	34	2,23	0,0	39	2,16	0,0
248	Verluste	4	10,67	0,2	50	2,98	0,1	72	4,62	0,1	14	8,16	0,2	4	5,12	0,1	35	5,85	0,1	37	4,83	0,1
249	Verschiedenes	3	1,77	0,0	41	4,46	0,1	55	3,65	0,1	10	10,33	0,2	4	3,56	0,1	30	7,47	0,1	38	4,64	0,1
236-249	Sonstige Ausgaben insgesamt	13	199,81	4,2	110	121,50	2,6	140	106,08	2,3	19	110,87	2,5	7	365,34	6,6	68	141,23	2,6	94	126,09	2,4
28-249	VERBRAUCHSAUSGABEN	13	3 846,02	82,0	110	3 950,16	85,0	140	3 945,90	85,9	19	3 939,41	88,1	7	4 679,20	84,0	68	4 649,47	85,8	94	4 639,67	86,4
250	Lohn- und Einkommensteuer	13	224,99	4,8	110	130,16	2,8	138	94,78	2,1	13	35,98	0,8	7	388,94	7,0	68	188,06	3,5	91	141,47	2,8
251	Andere Steuern	13	27,08	0,6	109	22,88	0,5	138	22,19	0,5	16	17,31	0,4	7	34,18	0,6	68	25,82	0,5	92	26,94	0,5
250 u. 251	Steuern insgesamt	13	252,07	5,4	110	153,04	3,3	138	116,97	2,5	16	53,29	1,2	7	423,12	7,6	68	213,88	4,0	92	168,41	3,1
252	Krankenversicherung (gesetzliche) ..	9	85,50	1,8	103	105,43	2,3	128	106,61	2,3	17	109,25	2,4	3	57,81	1,0	53	91,94	1,7	70	92,92	1,7
253	Invaliden- und Hinterbliebenen- versicherung	7	107,64	2,3	70	117,84	2,5	85	119,99	2,6	14	142,30	3,2	1	34,43	0,6	29	88,87	1,6	43	102,79	1,9
254	Angestelltenversicherung	4	70,94	1,5	39	81,02	1,7	51	83,78	1,8	5	51,23	1,1	4	146,44	2,6	38	136,94	2,5	42	110,61	2,1
255	Arbeitslosenversicherung	11	68,22	1,5	103	73,74	1,6	132	74,66	1,6	16	67,44	1,5	5	62,76	1,1	62	77,90	1,4	84	78,37	1,5
252-255	Gesetzliche Versicherungen insg. insgesamt	11	332,30	7,1	105	378,03	8,2	133	385,04	8,4	17	370,22	8,2	5	301,44	5,3	63	395,65	7,3	84	384,69	7,1
256	Private Kranken- und Unfall- versicherung	8	52,19	1,1	42	29,65	0,6	48	21,66	0,5	8	18,51	0,4									

aufwandgruppen und Größe der Haushaltungen (Forts.)

brauchsausgaben von DM																							Lfd. Nr.					
5100							3600 bis unter 5100							5100 und mehr														
..... Personen																												
5 u. m.			2		3		4		5 u. m.			2			3			4			5 u. m.							
haltungen																												
16			20			178			234			85			5			70			83			29				
Fälle	DM	vH	Fälle	DM	vH	Fälle	DM	vH	Fälle	DM	vH	Fälle	DM	vH	Fälle	DM	vH	Fälle	DM	vH	Fälle	DM	vH	Fälle	DM	vH		
67	68	69	70	71	72	73	74	75	76	77	78	79	80	81	82	83	84	85	86	87	88	89	90	91	92	93		
noch: Ausgaben																												
4	4,85	0,1	7	5,03	0,1	78	1,96	0,0	100	4,24	0,1	17	5,73	0,1	3	15,82	0,2	29	3,25	0,1	51	9,16	0,1	16	11,92	0,2	220	
9	11,60	0,2	8	35,86	0,7	76	17,43	0,4	123	15,14	0,3	18	10,45	0,2	4	304,80	3,9	40	51,19	0,8	58	36,23	0,5	20	81,80	1,1	221	
7	0,65	0,0	5	1,39	0,0	62	1,22	0,0	91	1,50	0,0	15	0,92	0,0	2	2,20	0,0	35	3,28	0,1	49	3,25	0,0	20	4,21	0,1	222	
4	2,98	0,1	—	—	—	29	1,54	0,0	67	3,31	0,1	7	3,00	0,1	—	—	—	23	6,32	0,1	29	5,82	0,1	10	5,56	0,1	223	
9	3,63	0,1	5	1,39	0,0	75	2,76	0,1	122	4,81	0,1	18	3,92	0,1	2	2,20	0,0	40	9,60	0,1	58	9,07	0,1	22	9,77	0,1	222 u. 223	
11	6,31	0,1	10	9,48	0,2	88	4,49	0,1	112	3,19	0,1	19	3,53	0,1	4	68,79	0,9	48	10,17	0,2	56	9,86	0,1	21	11,47	0,1	224	
15	22,63	0,4	17	20,60	0,4	162	21,08	0,4	217	19,16	0,4	33	18,52	0,4	5	34,23	0,4	66	32,97	0,5	80	28,79	0,4	27	23,56	0,3	225	
16	25,79	0,5	19	41,69	0,8	171	26,61	0,5	228	29,00	0,6	32	19,73	0,4	5	24,96	0,3	66	44,57	0,7	83	36,79	0,5	29	42,93	0,6	226	
16	10,50	0,2	18	7,00	0,1	173	11,26	0,2	228	10,32	0,2	33	8,84	0,2	5	20,89	0,3	67	14,49	0,2	83	13,23	0,2	28	14,28	0,2	227	
16	36,29	0,7	20	48,69	1,0	178	37,87	0,8	234	39,32	0,8	33	28,57	0,6	5	45,85	0,6	69	59,06	0,9	83	50,02	0,7	29	57,21	0,8	226 u. 227	
16	65,23	1,2	20	78,77	1,6	178	63,44	1,3	234	61,67	1,2	34	50,62	1,1	5	148,92	1,9	70	102,20	1,5	83	88,67	1,3	29	92,24	1,2	224-227	
16	264,42	5,0	20	208,86	4,2	178	220,39	4,5	234	209,57	4,2	35	217,96	4,5	5	683,52	8,8	70	366,26	5,5	83	395,84	5,8	29	471,48	6,3	215-227	
14	25,45	0,5	15	41,21	0,8	134	36,63	0,7	193	37,74	0,8	30	24,72	0,5	5	41,44	0,5	52	41,42	0,6	61	36,56	0,5	16	26,05	0,3	228	
11	3,54	0,1	14	5,80	0,1	89	4,97	0,1	137	5,14	0,1	23	3,33	0,1	3	12,16	0,2	46	7,29	0,1	58	6,42	0,1	18	13,63	0,2	229	
16	28,99	0,6	16	47,01	0,9	150	41,60	0,8	214	42,88	0,9	35	28,05	0,6	5	53,60	0,7	62	48,71	0,7	77	42,98	0,6	23	39,68	0,5	228 u. 229	
16	95,96	1,8	19	109,91	2,2	175	90,93	1,8	230	74,13	1,5	32	89,24	1,8	5	284,88	3,7	70	116,64	1,8	83	126,91	1,8	29	125,50	1,7	230	
11	18,17	0,3	11	7,98	0,2	101	14,37	0,3	164	26,11	0,5	22	13,81	0,3	1	1,58	0,0	53	49,87	0,8	65	42,15	0,6	21	42,97	0,6	231	
7	0,63	0,0	5	0,23	0,0	79	1,07	0,0	103	1,05	0,0	9	0,35	0,0	3	0,48	0,0	88	1,69	0,0	45	2,45	0,0	15	4,17	0,1	232	
16	114,76	2,2	19	118,12	2,4	177	106,37	2,2	232	101,29	2,1	33	103,40	2,1	5	286,94	3,7	70	168,20	2,5	83	171,51	2,5	29	172,64	2,3	230-232	
15	10,64	0,2	19	11,25	0,2	173	13,28	0,3	224	10,78	0,2	33	12,01	0,2	5	56,18	0,7	69	20,86	0,3	82	23,13	0,3	29	30,38	0,4	233	
13	15,75	0,3	16	18,59	0,4	159	20,42	0,4	206	20,42	0,4	27	16,63	0,3	4	19,20	0,2	64	20,58	0,3	76	20,77	0,3	28	21,72	0,3	234	
9	3,32	0,1	9	2,11	0,0	84	3,21	0,1	107	2,10	0,0	18	3,03	0,1	3	9,76	0,1	31	5,00	0,1	46	12,62	0,2	13	5,04	0,1	235	
16	29,71	0,6	20	31,95	0,6	178	36,91	0,7	234	33,30	0,7	35	31,67	0,7	5	85,14	1,1	70	46,44	0,7	83	56,52	0,8	29	57,14	0,8	233-235	
16	437,88	8,3	20	405,94	8,1	178	405,27	8,2	234	387,04	7,9	35	381,08	7,9	5	1109,20	14,3	70	629,61	9,5	83	666,85	9,7	29	740,94	9,9	215-235	
16	4587,27	86,7	20	3879,89	77,7	178	4088,28	82,8	234	4110,48	83,8	35	4175,38	86,2	5	5991,71	77,3	70	5511,31	83,2	83	5746,45	83,6	29	6187,15	82,2	28-235	
4	2,64	0,0	6	4,41	0,1	37	2,18	0,0	53	3,19	0,1	11	2,23	0,0	1	3,50	0,0	13	3,15	0,0	21	2,87	0,0	11	4,59	0,1	236	
8	35,15	0,7	10	14,64	0,3	79	21,26	0,4	122	29,45	0,6	18	23,96	0,5	2	35,74	0,5	38	28,25	0,4	51	47,94	0,7	18	33,51	0,4	237	
—	—	—	2	0,33	0,0	20	1,00	0,0	20	2,28	0,0	2	1,93	0,0	1	1,20	0,0	4	0,91	0,0	11	5,03	0,1	1	0,59	0,0	238	
8	37,79	0,7	10	19,38	0,4	85	24,44	0,5	128	34,92	0,7	18	28,12	0,6	2	40,44	0,5	39	32,31	0,5	51	55,84	0,8	18	38,69	0,5	236-238	
—	—	—	—	—	—	—	—	—	—	—	—	—	—	—	—	—	—	—	—	—	—	—	—	—	—	—	—	239
—	—	—	—	—	—	—	—	—	—	—	—	—	—	—	—	—	—	—	—	—	—	—	—	—	—	—	—	240
—	—	—	—	—	—	—	—	—	—	—	—	—	—	—	—	—	—	—	—	—	—	—	—	—	—	—	—	241
—	—	—	—	—	—	—	—	—	—	—	—	—	—	—	—	—	—	—	—	—	—	—	—	—	—	—	—	242
—	—	—	—	—	—	—	—	—	—	—	—	—	—	—	—	—	—	—	—	—	—	—	—	—	—	—	—	239-242
2	0,67	0,0	—	—	—	10	0,57	0,0	18	0,92	0,0	2	0,30	0,0	—	—	—	9	2,08	0,0	9	5,25	0,1	4	1,26	0,0	243	
12	21,13	0,4	12	123,60	2,5	124	37,50	0,8	160	28,04	0,6	28	17,23	0,4	2	64,45	0,8	57	75,57	1,1	68	52,93	0,8	23	55,62	0,7	244	
16	24,03	0,5	20	101,25	2,0	175	54,49	1,1	228	39,97	0,8	35	42,57	0,9	5	313,53	4,0	68	99,58	1,5	83	82,87	1,2	29	85,42	1,1	245	
16	45,16	0,9	20	224,85	4,5	177	91,99	1,9	232	68,01	1,4	35	59,80	1,2	5	377,98	4,9	69	175,15	2,6	83	135,80	2,0	29	141,04	1,9	244 u. 245	
1	11,64	0,2	—	—	—	3	0,42	0,0	1	0,17	0,0	1	5,32	0,1	—	—	—	3	15,19	0,2	1	7,58	0,1	3	29,80	0,4	246	
5	1,36	0,0	10	2,41	0,0	74	1,92	0,0	81	1,34	0,0	10	0,78	0,0	3	4,63	0,1	36	1,42	0,0	45	2,81	0,0	17	7,01	0,1	247	
5	13,00	0,2	10	2,41	0,0	75	2,34	0,0	81	1,51	0,0	10	6,10	0,1	3	4,63	0,1	37	16,61	0,3	45	10,39	0,1	17	36,81	0,5	246 u. 247	
6	2,85	0,1	8	8,73	0,2	85	4,98	0,1	109	4,70	0,1	20	5,73	0,1	1	0,01	0,0	38	4,51	0,1	49	7,08	0,1	17	14,81	0,2	248	
7	2,11	0,0	7	2,38	0,0	71	5,61	0,1	93	4,07	0,1	17	6,57	0,1	3	4,73	0,1	24	9,75	0,1	44	37,13	0,5	22	26,33	0,4	249	
16	101,58	1,9	20	257,75	5,1	178	129,03	2,6	234	114,13	2,3	35	106,62	2,2	5	427,79	5,5	70	240,41	3,6	83	251,49	3,6	29				

noch: 1. Einnahmen und Ausgaben je Haushalt nach Jahres

Lfd. Nr.	Art der Einnahmen bzw. Ausgaben	Haushaltungen mit Jahresverbrauchsausgaben																																																			
		unter 2500			2500 bis unter 3000			3000 bis unter 3600			2500 bis unter 3600			3600 bis unter 4300			4300 bis unter 5100																																				
		Haushaltungen zusammen mit einer durch																																																			
		2,8			3,3			3,4			3,4			3,6			3,7																																				
		Zahl der Haus																																																			
26			53			177			230			282			185																																						
Fälle			DM			vH			Fälle			DM			vH			Fälle			DM			vH																													
94			95			96			97			98			99			100			101			102			103			104			105			106			107			108			109			110			111		
Einnahmen																																																					
1	Arbeitseinkommen d. Haushaltsvorstandes aus Hauptberuf	14	1266,81	50,9	49	2661,93	82,0	173	3367,31	87,3	222	3204,77	86,2	279	4058,26	88,1	184	4577,29	84,9																																		
2	Arbeitseinkommen d. Haushaltsvorstandes aus ständ. Nebenerwerb	—	—	—	—	—	—	1	3,18	0,1	1	2,45	0,1	1	0,68	0,0	4	2,53	0,0																																		
3	Arbeitseinkommen d. Haushaltsvorstandes aus geleg. Nebenerwerb	13	50,81	2,1	18	17,04	0,5	72	28,04	0,7	90	25,50	0,7	98	28,50	0,6	78	41,41	0,8																																		
1-3	Arbeitseinkommen des Haushaltsvorstandes insgesamt	21	1317,62	53,0	51	2678,97	82,5	176	3398,53	88,1	227	3232,72	87,0	280	4087,44	88,7	185	4621,23	85,7																																		
4	Arbeitseinkommen der Ehefrau aus Heimarbeit	1	15,88	0,6	3	33,17	1,0	8	5,42	0,1	11	11,82	0,3	7	2,84	0,1	8	12,42	0,2																																		
5	Arbeitseinkommen der Ehefrau aus sonstiger Lohnarbeit	1	3,12	0,1	3	12,02	0,4	6	6,50	0,2	9	7,77	0,2	19	63,00	1,4	17	80,62	1,5																																		
6	Arbeitseinkommen der Ehefrau aus Gelegenheitsarbeit	8	17,54	0,7	33	39,59	1,2	103	38,18	1,0	136	38,50	1,0	172	39,26	0,9	103	50,28	0,9																																		
4-6	Arbeitseinkommen d. Ehefrau insg.	9	36,54	1,4	37	84,78	2,6	104	50,10	1,3	141	58,09	1,5	183	105,10	2,3	114	143,32	2,7																																		
7	Arbeitseinkommen der Kinder	2	26,32	1,1	6	38,39	1,2	10	27,04	0,7	16	29,65	0,8	30	56,11	1,2	26	92,55	1,7																																		
8	Arbeitseinkommen sonstiger Haushaltsmitglieder	—	—	—	—	—	—	—	—	—	—	—	—	2	2,06	0,0	—	—	—																																		
1-8	Arbeitseinkommen aller Haushaltsmitglieder	23	1380,48	55,5	52	2802,14	86,3	177	3475,67	90,1	229	3320,46	89,3	282	4250,71	92,2	185	4857,10	90,1																																		
9	Vermietung	1	24,96	1,0	5	6,89	0,2	21	13,16	0,3	26	11,72	0,3	36	14,15	0,3	30	24,41	0,5																																		
10	Kostabgabe	7	59,36	2,4	3	30,39	0,9	16	18,80	0,5	19	21,47	0,6	24	13,30	0,3	18	20,89	0,4																																		
11	Eigene Bewirtschaftung	10	24,34	1,0	16	22,64	0,7	58	35,49	0,9	74	32,53	0,9	127	58,29	1,3	79	57,33	1,1																																		
12	Versicherungen	16	506,17	20,4	26	158,97	4,9	75	81,50	2,1	101	99,35	2,7	90	57,95	1,3	74	77,72	1,4																																		
13	Pensionen, Übergangs- u. Wartegeld	2	10,82	0,4	—	—	—	—	—	—	—	—	—	1	0,16	0,0	1	7,32	0,1																																		
14	Zinsen von Spareinlagen	—	—	—	—	—	—	6	1,25	0,0	6	0,97	0,0	6	0,71	0,0	9	2,04	0,0																																		
15	Rückvergütungen auf Warenkäufe	1	1,20	0,0	2	0,26	0,0	16	1,85	0,0	18	1,48	0,0	37	2,58	0,1	26	3,66	0,1																																		
9-15	Verschiedene Einkommen	21	626,85	25,2	37	219,15	6,7	122	152,05	3,9	159	167,52	4,5	206	147,14	3,2	144	193,37	3,6																																		
16	Unterstützungen aus öffentl. Einrichtungen in Geld	12	350,55	14,1	10	118,34	3,6	41	87,08	2,2	51	94,28	2,5	62	52,07	1,1	56	78,73	1,5																																		
17	Unterstützungen aus öffentl. Einrichtungen in Waren u. Leistungen	3	21,84	0,9	1	0,94	0,0	2	0,68	0,0	3	0,74	0,0	6	0,19	0,0	5	0,45	0,0																																		
18	Unterstützungen von anderer Seite in Geld	19	49,74	2,0	33	29,38	0,9	107	42,38	1,1	140	39,39	1,1	172	40,93	0,9	122	74,20	1,4																																		
19	Unterstützungen von anderer Seite in Waren u. Leistungen	4	1,73	0,1	21	27,99	0,9	58	26,78	0,7	79	27,06	0,7	123	36,54	0,8	87	54,58	1,0																																		
16-19	Unterstützungen aller Art	23	423,86	17,1	39	176,65	5,5	131	156,92	4,1	170	161,47	4,3	216	129,73	2,8	149	207,96	3,9																																		
20	Einnahmen aus sonstigen Quellen	17	39,97	1,6	37	16,91	0,5	129	21,54	0,5	166	20,47	0,6	199	26,70	0,6	132	41,12	0,8																																		
9-20	Andere Einkommen insgesamt	26	1090,68	43,9	51	412,71	12,7	169	330,51	8,5	220	349,46	9,4	273	303,57	6,6	180	442,45	8,2																																		
*	Reineinnahmen aus Vermögensverzehr und Verschuldung	8	16,08	0,6	20	32,62	1,0	69	52,24	1,4	89	47,72	1,3	118	54,47	1,2	94	90,60	1,7																																		
	GESAMTEINNAHMEN	26	2487,24	100	53	3247,47	100	177	3858,42	100	230	3717,64	100	282	4608,75	100	185	5390,15	100																																		
Ausgaben																																																					
28	Vollmilch, frische	25	106,01	4,3	53	112,58	3,5	177	123,97	3,2	230	121,84	3,3	282	134,77	2,9	185	143,86	2,7																																		
29	Vollmilch, trocken	2	0,25	0,0	5	1,87	0,1	16	1,86	0,0	21	1,86	0,1	29	1,56	0,0	21	0,69	0,0																																		
30	Entrahmte Milch, frische	13	1,16	0,0	28	1,79	0,1	89	1,25	0,0	117	1,38	0,0	145	1,42	0,0	101	1,63	0,0																																		
31	Entrahmte Milch, trocken	1	0,08	0,0	3	0,05	0,0	4	0,05	0,0	7	0,05	0,0	8	0,33	0,0	8	0,18	0,0																																		
32	Kondensierte Milch, gezuckert	1	0,08	0,0	2	0,03	0,0	5	0,07	0,0	7	0,06	0,0	15	0,07	0,0	16	0,10	0,0																																		
33	Kondensierte Milch, ungezuckert	14	3,22	0,1	40	5,68	0,2	155	4,94	0,1	195	5,11	0,1	232	6,62	0,1	159	8,51	0,2																																		
34	Sahne, Rahm	12	0,89	0,0	25	2,27	0,1	135	4,38	0,1	160	3,90	0,1	219	5,99	0,1	156	7,59	0,1																																		
35	Andere Milch	6	0,09	0,0	10	0,23	0,0	38	0,55	0,0	48	0,47	0,0	81	0,93	0,0	69	2,16	0,0																																		
28-35	Milch insgesamt	26	111,78	4,5	53	124,50	3,8	177	137,07	3,6	230	134,17	3,6	282	151,69	3,3	185	164,72	3,1																																		
36	Tafelbutter	24	45,98	1,8	52	58,02	1,8	175	78,27	2,0	227	73,60	2,0	280	89,89	2,0	185	99,97	1,9																																		
37	Butterschmalz	1	1,24	0,1	10	0,51	0,0	19	1,12	0,0	29	0,98	0,0	39	1,36	0,0	22	0,84	0,0																																		
36 u. 37	Butter insgesamt	24	47,22	1,9	52	58,53	1,8	175	79,39	2,1	227	74,58	2,0	280	91,25	2,0	185	100,81	1,9																																		
38	Fett- und Vollfettkäse	23	4,07	0,2	41	9,06	0,3	149	11,22	0,3	190	10,72	0,3	240	13,58	0,3	166	15,14	0,3																																		
39	Halbfettkäse	26	10,56	0,4	51	13,34	0,4	175	16,73	0,4	226	15,95	0,4	277	17,25	0,4	185	22,41	0,4																																		
40	Magerkäse	21	3,25	0,1	45	4,40	0,1	152	4,86	0,1	197	4,75	0,1	214	4,05	0,1	143	4,71	0,1																																		
41	Quark	18	3,00	0,1	42	3,27	0,1	141	2,93	0,1	183	3,01	0,1	239	3,82	0,1	165	4,81	0,1																																		
38-41	Käse insgesamt	26	20,88	0,8	53	30,07	0,9	177	35,74	0,9	230	34,43	0,9	281	38,70	0,8	185	47,07	0,9																																		
42	Schaleneier aller Art	26	47,49	1,9	53	59,72	1,8	177	74,45	1,9	230	71,05	1,9	282	94,94	2,1	185	103,51	1,9																																		
43	Eipulver	3	0,24	0,0	9	0,27	0,0	28	0,37	0,0	37	0,35	0,0	55	0,41	0,0	38	0,64	0,0																																		
42 u. 43	Eier insgesamt	26	47,73	1,9	53	59,99	1,8	177	74,82	1,9	230	71,40	1,9	282	95,35	2,1	185	104,15	1,9																																		
44	Rohfette (tierische)	17	3,02	0,1	26	2,08	0,1	86	2,77	0,1	112	2,61	0,1	136	3,55	0,1	90	3,23	0,1																																		
45	Schmalz und sonst. ausgelassene Fette	26	23,44	0,9	51	30,90	1,0	174	29,95	0,8	225	30,17	0,8	273	29,74	0,6	176	30,08	0,6																																		
46	Margarine	26	58,23	2,4	53	67,13	2,1	177	68,95	1,8	230	68,53	1,8	280	69,62	1,5	185	68,80	1,3																																		
44-46	Tierische und gemischte Fette (ohne Butter) insgesamt	26	84,69	3,4	53	100,11	3,1	177	101,67	2,6	230	101,31	2,7	282	102,91	2,2	185	102,11	1,9																																		
47	Rindfleisch	25	36,35	1,4	53	47,61	1,5	176	49,10	1,3	229	48,76	1,3	280	55,72	1,2	181	61,20	1,1																																		
48	Schweinefleisch	26	32,36	1,3	53	54,14	1,7	175	48,98	1,3																																											

aufwandgruppen und Größe der Haushaltungen (Schluß)

von DM			Aufwandgruppen zusammen																		Lfd. Nr.			
3 600 bis unter 5 100			5 100 und mehr			insgesamt			davon Haushaltungen mit Personen															
schnittlichen Personenzahl von						3,6			2			3			4			5 und mehr						
haltungen						3,6			2			3			4			5 und mehr						
467			187			910			54			374			409			73						
Fälle	DM	vH	Fälle	DM	vH	Fälle	DM	vH	Fälle	DM	vH	Fälle	DM	vH	Fälle	DM	vH	Fälle	DM	vH				
112	113	114	115	116	117	118	119	120	121	122	123	124	125	126	127	128	129	130	131	132				
Einnahmen																								
463	4 263,87	86,7	187	5 485,98	79,4	886	4 161,69	84,0	46	3 524,62	81,3	364	4 044,97	84,0	405	4 236,79	84,5	71	4 810,20	83,3	1			
5	1,41	0,0	3	3,95	0,1	9	2,16	0,0	1	0,62	0,0	5	4,29	0,1	3	0,80	0,0	—	—	—	2			
176	33,62	0,7	76	65,11	0,9	355	38,53	0,8	15	57,31	1,3	138	37,02	0,8	167	32,13	0,6	35	68,18	1,2	3			
465	4 298,90	87,4	187	5 555,04	80,4	900	4 202,38	84,8	51	3 582,55	82,6	370	4 086,28	84,8	407	4 269,72	85,2	72	4 878,38	84,5	1—3			
15	6,64	0,1	7	15,26	0,2	34	9,98	0,2	—	—	—	19	15,14	0,3	12	6,41	0,1	3	10,96	0,2	4			
36	69,98	1,4	26	229,59	3,3	72	85,15	1,7	5	85,20	2,0	34	123,69	2,6	28	61,08	1,2	5	22,49	0,4	5			
275	43,62	0,9	87	57,87	0,9	506	44,51	0,9	20	28,66	0,7	203	43,54	0,9	247	47,17	1,0	36	46,32	0,8	6			
297	120,24	2,4	101	302,72	4,4	548	139,64	2,8	23	113,86	2,6	219	182,37	3,8	266	114,66	2,3	40	79,77	1,4	4—6			
56	70,55	1,4	45	254,86	3,7	119	96,82	2,0	—	—	—	39	75,18	1,6	59	104,50	2,1	21	236,28	4,1	7			
2	1,24	0,0	—	—	—	2	0,64	0,0	—	—	—	1	1,04	0,0	1	0,47	0,0	—	—	—	8			
467	4 490,93	91,3	187	6 112,62	88,5	906	4 439,48	89,6	51	3 696,41	85,3	373	4 344,87	90,2	409	4 489,35	89,6	73	5 194,43	90,0	1—8			
66	18,21	0,4	29	15,50	0,2	122	16,21	0,3	7	33,50	0,8	40	14,18	0,3	69	16,06	0,3	6	14,56	0,3	9			
42	16,31	0,3	17	31,69	0,5	85	22,00	0,4	13	89,32	2,1	37	21,34	0,4	29	10,95	0,2	6	37,56	0,7	10			
206	57,91	1,2	96	84,92	1,2	386	56,08	1,1	17	36,26	0,8	133	42,15	0,9	194	66,67	1,3	42	82,80	1,4	11			
164	65,78	1,3	62	116,82	1,7	343	97,34	2,0	17	218,32	5,0	130	79,13	1,6	166	102,18	2,0	30	74,01	1,3	12			
2	3,00	0,1	2	18,82	0,3	6	5,71	0,1	2	5,21	0,1	2	6,25	0,1	2	6,31	0,1	—	—	—	13			
15	1,24	0,0	14	3,71	0,1	35	1,64	0,0	1	0,05	0,0	17	2,41	0,1	12	1,13	0,0	5	1,79	0,0	14			
63	3,01	0,1	25	4,95	0,1	107	2,97	0,1	9	4,94	0,1	42	2,23	0,0	47	3,43	0,1	9	2,71	0,0	15			
350	165,46	3,4	150	276,41	4,0	680	201,95	4,1	38	387,60	8,9	259	167,69	3,5	322	206,73	4,1	61	213,43	3,7	9—15			
118	62,63	1,3	54	81,29	1,2	235	82,69	1,7	19	69,54	1,6	80	80,15	1,7	111	81,14	1,6	25	114,13	2,0	16			
11	0,29	0,0	9	3,36	0,0	26	1,65	0,0	1	7,41	0,2	12	1,83	0,0	9	0,90	0,0	4	0,69	0,0	17			
294	54,11	1,1	114	69,66	1,0	567	53,46	1,1	27	25,73	0,6	223	56,56	1,2	259	51,38	1,0	58	69,74	1,2	18			
210	43,69	0,9	90	90,70	1,3	383	47,95	1,0	19	26,92	0,6	146	46,92	1,0	183	46,62	0,9	35	76,24	1,3	19			
365	160,72	3,3	155	245,01	3,5	713	185,75	3,8	38	129,60	3,0	279	185,46	3,8	334	180,04	3,6	62	260,80	4,5	16—19			
331	32,41	0,7	137	61,75	0,9	651	35,64	0,7	37	34,80	0,8	277	35,18	0,7	288	36,34	0,7	49	34,68	0,6	20			
453	358,59	7,3	184	583,17	8,4	883	423,34	8,6	52	552,00	12,7	361	388,33	8,0	399	423,11	8,4	71	508,91	8,8	9—20			
212	68,78	1,4	100	210,45	3,1	409	91,06	1,8	20	86,78	2,0	167	84,87	1,8	191	101,03	2,0	31	70,08	1,2	*			
467	4 918,30	100	187	6 906,24	100	910	4 953,88	100	54	4 335,19	100	374	4 818,07	100	409	5 013,49	100	73	5 773,42	100				
Ausgaben																								
467	188,37	2,8	187	152,54	2,2	909	136,06	2,7	54	78,17	1,8	373	111,97	2,3	409	152,16	3,0	73	212,07	3,7	28			
50	1,21	0,0	32	2,71	0,0	105	1,66	0,0	7	0,82	0,0	52	2,00	0,0	39	1,69	0,0	7	0,36	0,0	29			
246	1,50	0,0	104	1,31	0,0	480	1,42	0,0	25	1,06	0,0	200	1,43	0,0	227	1,60	0,0	28	0,61	0,0	30			
16	0,27	0,0	6	0,04	0,0	30	0,16	0,0	2	0,01	0,0	12	0,10	0,0	10	0,21	0,0	6	0,30	0,0	31			
31	0,08	0,0	16	0,21	0,0	55	0,10	0,0	4	0,15	0,0	25	0,13	0,0	25	0,09	0,0	1	0,01	0,0	32			
391	7,37	0,1	167	10,99	0,2	767	7,42	0,1	47	8,95	0,2	335	8,04	0,2	338	6,54	0,1	47	8,05	0,1	33			
375	6,63	0,1	156	7,52	0,1	703	5,96	0,1	41	5,23	0,1	295	6,04	0,1	323	6,20	0,1	44	4,68	0,1	34			
150	1,42	0,0	88	2,40	0,0	292	1,34	0,0	27	1,53	0,0	120	1,83	0,0	114	0,88	0,0	31	1,30	0,0	35			
467	156,85	3,2	187	177,72	2,6	910	154,12	3,1	54	95,92	2,2	374	131,54	2,7	409	169,37	3,4	73	227,38	3,9	28—35			
465	93,88	1,9	187	122,23	1,8	903	93,22	1,9	54	68,28	1,6	370	94,71	2,0	406	94,68	1,9	73	95,78	1,7	36			
61	1,16	0,0	23	0,61	0,0	114	1,00	0,0	13	2,99	0,1	49	1,19	0,0	42	0,40	0,0	10	1,92	0,0	37			
465	95,04	1,9	187	122,84	1,8	906	94,22	1,9	54	71,27	1,6	370	95,90	2,0	406	95,08	1,9	73	97,70	1,7	36 u. 37			
406	14,20	0,3	171	13,98	0,2	790	12,99	0,3	45	8,34	0,2	326	14,00	0,3	361	13,02	0,3	58	11,05	0,2	38			
462	19,28	0,4	187	22,26	0,3	901	18,80	0,4	54	19,33	0,4	369	18,03	0,4	405	18,70	0,4	73	22,92	0,4	39			
357	4,31	0,1	149	4,10	0,1	724	4,35	0,1	36	2,52	0,1	303	4,03	0,1	331	4,85	0,1	54	4,54	0,1	40			
404	4,22	0,1	173	6,67	0,1	778	4,38	0,1	45	3,43	0,1	320	3,97	0,1	347	4,58	0,1	66	6,10	0,1	41			
466	42,01	0,9	187	47,01	0,7	909	40,52	0,8	54	33,62	0,8	374	40,03	0,8	408	41,15	0,8	73	44,61	0,8	38—41			
467	98,34	2,0	187	123,06	1,8	910	95,07	1,9	54	78,12	1,8	374	91,60	1,9	409	96,96	1,9	73	114,85	2,0	42			
93	0,50	0,0	28	0,41	0,0	161	0,43	0,0	5	0,17	0,0	64	0,40	0,0	80	0,51	0,0	12	0,35	0,0	43			
467	98,84	2,0	187	123,47	1,8	910	95,50	1,9	54	78,29	1,8	374	92,00	1,9	409	97,47	1,9	73	115,20	2,0	42 u. 43			
226	3,42	0,1	81	2,78	0,0	436	3,07	0,1	26	2,69	0,1	168	2,15	0,0	214	3,50	0,1	28	5,70	0,1	44			
449	29,88	0,6	179	27,74	0,4	879	29,33	0,6	51	17,20	0,4	359	27,36	0,6	400	31,71	0,6	69	35,04	0,6	45			
465	69,30	1,4	187	65,93	1,0	908	68,10	1,4	53	34,00	0,8	373	59,37	1,2	409	78,15	1,6	73	81,70	1,4	46			
467	102,60	2,1	187	96,45	1,4	910	100,50	2,0	54	53,89	1,2	374	88,88	1,8	409	113,36	2,3	73	122,44	2,1	44—46			
461	57,89	1,2	185	64,92	0,9	900	56,41	1,1	52	46,30	1,1	369	52,80	1,1	406	57,84	1,2	73	74,35	1,3	47			
461	55,34	1,1	186	55,08	0,8	901	53,33	1,1	54	48,87	1,1	369	50,71	1,1	405	55,16	1,1	73	59,62	1,0	48			
310	8,91	0,2	158	15,83	0,2	639	10,08	0,2	43	13,71	0,3	288	10,05	0,2	275	8,97	0,2	53	13,76	0,2	49			
254	4,62	0,1	105	6,10	0,1	482	4,79	0,1	27	2,85														

noch: 1. Einnahmen und Ausgaben je Haushaltung nach Jahres

Lfd. Nr.	Art der Ausgaben	Haushaltungen mit Jahresverbrauchsausgaben																		
		unter 2500			2500 bis unter 3000			3000 bis unter 3600			2500 bis unter 3600			3600 bis unter 4300			4300 bis unter 5100			
		2,8			3,3			3,4			3,4			3,6			3,7			
		Zahl der Haus			Zahl der Haus			Zahl der Haus			Zahl der Haus			Zahl der Haus			Zahl der Haus			
		Fälle	DM	vH	Fälle	DM	vH	Fälle	DM	vH	Fälle	DM	vH	Fälle	DM	vH	Fälle	DM	vH	
			94	95	96	97	98	99	100	101	102	103	104	105	106	107	108	109	110	111
			noch: Ausgaben																	
66	Frische Fische, fette	15	2,06	0,1	30	2,33	0,1	100	2,91	0,1	130	2,78	0,1	172	2,99	0,1	114	2,62	0,0	
67	Frische Fische, fettarme	24	5,23	0,2	43	6,19	0,2	162	8,19	0,2	205	7,73	0,2	262	7,72	0,2	174	10,02	0,2	
68	Andere frische Fische	4	0,29	0,0	12	0,26	0,0	31	0,46	0,0	43	0,41	0,0	46	0,25	0,0	40	0,55	0,0	
66-68	Frische Fische insgesamt	25	7,58	0,3	50	8,78	0,3	166	11,56	0,3	216	10,92	0,3	274	10,96	0,2	176	13,10	0,2	
69a	Salzheringe	15	2,30	0,1	32	2,78	0,1	113	2,50	0,1	145	2,57	0,1	174	2,35	0,1	125	2,85	0,1	
69b	Sonstige Fischdauerwaren	25	8,50	0,4	52	12,00	0,4	172	14,26	0,4	224	13,74	0,4	274	14,80	0,3	184	17,63	0,3	
70	Sonst. Fischwaren u. Fischgerichte	6	0,24	0,0	19	0,56	0,0	71	0,87	0,0	90	0,80	0,0	117	0,97	0,0	82	1,25	0,0	
66-70	Fische insgesamt	26	18,62	0,8	52	24,12	0,8	174	29,19	0,8	226	28,03	0,8	282	29,08	0,6	184	34,92	0,6	
28-70	Tierische Nahrungsmittel insgesamt	26	555,19	22,3	53	707,48	21,8	177	786,63	20,4	230	768,39	20,7	282	875,27	19,0	185	947,42	17,6	
71	Roggen-, Grau-, Misch- und Schwarzbrot	26	116,89	4,7	53	135,37	4,2	177	129,45	3,4	230	130,82	3,5	282	138,42	3,0	185	139,75	2,6	
72	Weißbrot und Weizenkleingebäck	26	32,80	1,3	53	32,33	1,0	177	40,56	1,1	230	38,66	1,0	282	46,95	1,0	185	47,69	0,9	
73	Sonstiges Backwerk	26	20,30	0,8	53	21,96	0,6	177	30,18	0,8	230	28,28	0,8	282	35,24	0,8	185	38,64	0,7	
71-73	Brot und Backwaren insgesamt	26	169,99	6,8	53	189,66	5,9	177	200,19	5,2	230	197,76	5,3	282	220,61	4,8	185	226,08	4,2	
74	Feinmehl	26	32,14	1,3	53	39,83	1,2	177	34,74	0,9	230	35,90	1,0	282	41,20	0,9	185	43,02	0,8	
75	Sonstiges Mehl aus Brotgetreide	2	0,86	0,0	10	0,52	0,0	37	1,90	0,0	47	1,59	0,0	61	1,86	0,0	49	3,04	0,1	
76	Grieß	25	4,69	0,2	50	4,63	0,1	158	3,43	0,1	208	3,71	0,1	267	3,97	0,1	174	4,07	0,1	
77	Maiserzeugnisse	15	0,91	0,0	40	2,77	0,1	130	2,77	0,1	170	2,77	0,1	218	2,91	0,1	154	2,97	0,1	
78	Reis	25	4,74	0,2	49	7,06	0,2	167	6,30	0,2	216	6,48	0,2	268	7,87	0,2	178	7,83	0,1	
79a	Hafererzeugnisse	22	4,15	0,2	43	2,81	0,1	145	3,59	0,1	188	3,41	0,1	230	3,86	0,1	165	4,70	0,1	
79b	Gerstenerzeugnisse	12	0,61	0,0	15	0,86	0,0	50	0,55	0,0	65	0,62	0,0	85	0,48	0,0	65	0,59	0,0	
80	Sonstige Mühlenfabrikate	26	5,32	0,2	52	7,49	0,2	174	7,93	0,2	226	7,83	0,2	276	7,82	0,2	184	8,06	0,1	
81	Nudeln und sonstige Teigwaren	25	13,15	0,5	52	14,66	0,5	176	17,29	0,4	228	16,68	0,4	281	19,24	0,4	184	20,31	0,4	
82	Kartoffelmehl, Kartoffelgrauen, Sago	13	0,92	0,0	27	1,33	0,0	90	0,77	0,0	117	0,90	0,0	140	0,94	0,0	96	0,97	0,0	
83	Hülsenfrüchte	23	5,88	0,2	44	5,17	0,2	155	5,62	0,1	199	5,52	0,1	256	5,73	0,1	168	5,90	0,1	
84	Suppenpräparate	25	6,50	0,3	51	7,62	0,2	169	6,89	0,2	220	7,05	0,2	273	9,23	0,2	177	9,88	0,2	
74-84	Nährmittel insgesamt	26	79,87	3,2	53	94,75	2,9	177	91,78	2,4	230	92,46	2,5	282	106,11	2,3	185	111,34	2,1	
85	Speiseöl	25	11,92	0,5	48	18,53	0,6	167	16,41	0,4	215	16,89	0,5	261	17,19	0,4	178	21,69	0,4	
86	Pflanzenfette	21	7,54	0,3	43	11,58	0,4	166	13,24	0,3	214	12,86	0,3	269	17,65	0,4	177	18,12	0,3	
85 u. 86	Öle und andere pflanzliche Fette insgesamt	26	19,46	0,8	53	30,11	0,9	176	29,65	0,8	229	29,75	0,8	281	34,84	0,8	184	39,81	0,7	
87	Kartoffeln aller Art	26	44,97	1,8	52	50,53	1,6	177	51,36	1,3	229	51,18	1,4	282	54,11	1,2	185	54,49	1,0	
88	Zwiebeln und Knoblauch	26	3,38	0,1	52	4,11	0,1	168	4,75	0,1	220	4,60	0,1	274	5,30	0,1	179	4,82	0,1	
89	Rüben und andere Wurzelgemüse (ohne Schwarzwurzeln)	26	2,77	0,1	52	4,10	0,1	169	4,85	0,1	221	4,68	0,1	279	5,37	0,1	180	5,91	0,1	
90	Kohl, Kohlrabi (ohne Blumen- und Rosenkohl)	26	5,38	0,2	51	6,18	0,2	177	7,50	0,2	228	7,20	0,2	280	7,89	0,2	184	7,90	0,1	
91	Bohnen	24	3,88	0,2	39	3,35	0,1	151	4,42	0,1	190	4,17	0,1	250	5,45	0,1	171	5,86	0,1	
92	Erbsen	16	0,65	0,0	20	0,50	0,0	91	0,69	0,0	111	0,65	0,0	158	0,93	0,0	95	0,91	0,0	
93	Gurken und Salate	26	6,18	0,2	53	9,27	0,3	172	10,89	0,3	225	10,52	0,3	282	13,21	0,3	183	14,72	0,3	
94	Frische Pilze	4	0,23	0,0	10	0,84	0,0	45	0,58	0,0	55	0,64	0,0	73	0,74	0,0	66	0,87	0,0	
95	Tomaten	23	3,59	0,1	51	3,42	0,1	172	6,38	0,2	223	5,70	0,1	277	6,74	0,1	179	7,32	0,1	
96	Spinat, Melde, Sauerampfer	19	1,55	0,1	43	2,18	0,1	139	2,71	0,1	182	2,59	0,1	242	2,77	0,1	159	3,13	0,1	
97	Rhabarber	16	0,69	0,0	25	0,43	0,0	97	0,58	0,0	122	0,54	0,0	163	0,71	0,0	104	0,72	0,0	
98	Sonstige frische Gemüse	25	4,30	0,2	52	8,36	0,3	177	8,96	0,2	229	8,82	0,2	276	10,58	0,2	184	11,56	0,2	
88-98	Frische Gemüse insgesamt	26	32,60	1,3	53	42,74	1,3	177	52,31	1,4	230	50,11	1,4	282	59,69	1,3	185	63,72	1,2	
99	Dörrgemüse	1	0,01	0,0	1	0,04	0,0	5	0,05	0,0	6	0,05	0,0	4	0,01	0,0	3	0,01	0,0	
100	Trocknete Pilze	—	—	—	1	0,01	0,0	5	0,03	0,0	6	0,02	0,0	9	0,03	0,0	12	0,04	0,0	
99 u. 100	Trocken Gemüse insgesamt	1	0,01	0,0	2	0,05	0,0	10	0,08	0,0	12	0,07	0,0	13	0,04	0,0	13	0,05	0,0	
101	Gemüsekonserven	25	6,40	0,3	53	7,63	0,2	173	8,93	0,2	226	8,63	0,2	278	8,89	0,2	175	10,10	0,2	
88-101	Gemüse insgesamt	26	39,01	1,6	53	50,42	1,6	177	61,32	1,6	230	58,81	1,6	282	68,62	1,5	185	73,87	1,4	
102	Kernobst	26	14,52	0,6	52	16,69	0,5	174	20,63	0,5	226	19,73	0,5	280	26,88	0,6	184	27,68	0,5	
103	Steinobst	23	6,26	0,3	51	8,21	0,3	173	9,37	0,2	224	9,10	0,2	276	11,91	0,3	184	13,90	0,3	
104	Trauben	12	1,11	0,0	31	0,93	0,0	137	1,83	0,0	168	1,62	0,0	209	2,28	0,0	155	3,03	0,1	
105	Übriges Beerenobst	19	4,46	0,2	42	7,28	0,2	151	7,31	0,2	193	7,30	0,2	255	10,60	0,2	174	10,94	0,2	
102-105	Frisches Obst insgesamt	26	26,35	1,1	53	33,11	1,0	177	39,14	1,0	230	37,75	1,0	281	51,67	1,1	185	55,55	1,0	
106	Dörrobst (ohne Südfrüchte)	11	0,57	0,0	18	0,63	0,0	75	1,21	0,0	93	1,07	0,0	189	1,14	0,0	92	1,29	0,0	
107	Südfrüchte, frische	26	8,94	0,4	52	12,84	0,4	176	18,18	0,5	228	16,95	0,5	281	20,96	0,5	185	25,11	0,5	
108	Südfrüchte, gedörrte	24	3,14	0,1	49	3,61	0,1	173	5,06	0,1	222	4,73	0,1	266	5,26	0,1	179	6,41	0,1	
107 u. 108	Südfrüchte insgesamt	26	12,08	0,5	53	16,45	0,5	176	23,24	0,6	229	21,68	0,6	282	26,22	0,6	185	31,52	0,6	
109	Samen (Schalen)-früchte	20	2,55	0,1	48	4,48	0,1	172	6,00	0,2	220	5,65	0,1	270	6,49	0,1	183	8,67	0,2	
110	Marmeladen, Gelees	23	4,93	0,2	37	5,60	0,2	142	7,28	0,2	179	6,90	0,2	208	8,66	0,2	127	8,24	0,2	
111	Sonstige Obstkonserven	2	0,26	0,0	8	0,25	0,0	43	0,81	0,0	51	0,68	0,0	53	0,51	0,0	40	0,65	0,0	
102-111	Obst insgesamt	26	46,74	1,9	53	60,52	1,8	177												

aufwandgruppen und Größe der Haushaltungen (Schluß)

von..... DM			Aufwandgruppen zusammen																		Lfd. Nr.			
3 600 bis unter 5 100			5 100 und mehr			insgesamt			davon Haushaltungen mit Personen															
schnittlichen Personenzahl von									2		3			4			5 und mehr							
3,6			3,7			3,6																		
haltungen																								
467			187			910			54			374			409			73						
Fälle	DM	vH	Fälle	DM	vH	Fälle	DM	vH	Fälle	DM	vH	Fälle	DM	vH	Fälle	DM	vH	Fälle	DM	vH				
112	113	114	115	116	117	118	119	120	121	122	123	124	125	126	127	128	129	130	131	132				
noch: Ausgaben																								
286	2,84	0,1	101	2,32	0,0	532	2,70	0,1	27	1,84	0,0	224	2,52	0,1	254	3,19	0,1	27	1,47	0,0	66			
436	8,63	0,2	174	9,61	0,1	839	8,50	0,2	45	5,06	0,1	340	7,77	0,2	386	9,39	0,2	68	9,87	0,2	67			
86	0,37	0,0	42	0,60	0,0	175	0,43	0,0	10	0,26	0,0	73	0,37	0,0	79	0,48	0,0	13	0,54	0,0	68			
450	11,84	0,2	178	12,53	0,2	869	11,63	0,2	50	7,16	0,2	351	10,66	0,2	399	13,06	0,3	69	11,88	0,2	66-68			
299	2,55	0,1	112	2,38	0,0	571	2,51	0,1	26	1,34	0,0	241	2,54	0,1	268	2,76	0,1	36	1,91	0,0	69a			
458	15,92	0,3	184	18,37	0,3	891	15,66	0,3	52	10,79	0,2	367	15,81	0,3	402	16,36	0,3	70	14,56	0,3	69b			
199	1,08	0,0	75	1,20	0,0	370	1,01	0,0	15	0,18	0,0	160	1,10	0,0	179	1,14	0,0	16	0,42	0,0	70			
466	31,39	0,6	187	34,48	0,5	905	30,81	0,6	52	19,47	0,4	373	30,11	0,6	407	33,32	0,7	73	28,77	0,5	66-70			
467	903,85	18,4	187	1 038,29	15,1	910	887,28	17,9	54	658,95	15,2	374	841,76	17,5	409	933,23	18,6	73	1 031,95	17,9	28-70			
467	138,94	2,8	187	146,19	2,1	910	137,75	2,8	54	76,78	1,8	374	117,27	2,4	409	152,37	3,0	73	205,87	3,6	71			
467	47,25	1,0	186	55,78	0,8	909	46,42	0,9	54	39,86	0,9	374	44,34	0,9	409	49,06	1,0	72	47,14	0,8	72			
467	36,59	0,7	187	45,19	0,7	910	35,79	0,7	54	25,50	0,6	374	35,28	0,7	409	38,48	0,8	73	30,92	0,5	73			
467	222,78	4,5	187	247,16	3,6	910	219,96	4,4	54	142,14	3,3	374	196,89	4,1	409	239,91	4,8	73	283,93	4,9	71-73			
466	41,92	0,9	187	47,75	0,7	909	41,33	0,8	54	31,85	0,7	374	34,36	0,7	408	43,75	0,9	73	70,40	1,2	74			
110	2,33	0,0	35	1,28	0,0	194	1,88	0,0	6	1,18	0,0	77	0,95	0,0	94	2,63	0,1	17	2,96	0,0	75			
441	4,01	0,1	181	4,21	0,1	855	3,99	0,1	50	2,24	0,1	342	3,11	0,1	391	4,53	0,1	72	6,79	0,1	76			
372	2,93	0,1	151	2,74	0,0	708	2,79	0,1	32	0,91	0,0	291	2,57	0,1	325	3,05	0,1	60	3,90	0,1	77			
446	7,85	0,2	176	8,86	0,1	863	7,92	0,2	50	5,52	0,1	358	7,05	0,1	389	7,75	0,2	66	11,39	0,2	78			
395	4,19	0,1	153	4,01	0,1	758	3,96	0,1	40	2,02	0,0	306	3,25	0,1	346	4,08	0,1	66	8,35	0,1	79a			
150	0,53	0,0	58	0,51	0,0	285	0,55	0,0	10	0,18	0,0	101	0,27	0,0	155	0,76	0,0	19	1,09	0,0	79b			
460	8,52	0,2	186	9,63	0,1	898	8,48	0,2	52	3,64	0,1	366	7,96	0,2	409	9,15	0,2	71	11,03	0,2	80			
465	19,66	0,4	187	23,93	0,3	905	19,60	0,4	52	15,07	0,3	372	16,33	0,3	408	21,35	0,4	73	29,88	0,5	81			
236	0,95	0,0	84	0,65	0,0	450	0,87	0,0	21	0,35	0,0	187	0,79	0,0	218	1,10	0,0	24	0,46	0,0	82			
424	5,80	0,1	169	6,45	0,1	815	5,86	0,1	44	3,52	0,1	335	5,46	0,1	376	6,52	0,1	60	5,96	0,1	83			
450	9,49	0,2	186	11,27	0,2	881	9,16	0,2	52	7,19	0,2	365	8,66	0,2	392	9,30	0,2	72	12,30	0,2	84			
467	108,18	2,2	187	121,29	1,8	910	106,09	2,1	54	73,67	1,7	374	90,76	1,9	409	113,97	2,3	73	164,51	2,8	74-84			
439	18,97	0,4	181	24,68	0,4	860	19,42	0,4	54	17,76	0,4	360	17,98	0,4	376	19,53	0,4	70	27,41	0,5	85			
446	17,84	0,4	177	19,97	0,3	858	16,72	0,3	49	12,19	0,3	350	14,27	0,3	388	17,90	0,4	71	26,03	0,4	86			
465	36,81	0,7	187	44,65	0,6	907	36,14	0,7	54	29,95	0,7	374	32,25	0,7	406	37,43	0,7	73	53,44	0,9	85 u. 86			
467	54,26	1,1	187	56,17	0,8	909	53,61	1,1	54	29,57	0,7	373	48,03	1,0	409	59,40	1,2	73	67,48	1,2	87			
453	5,11	0,1	183	5,47	0,1	882	5,01	0,1	52	4,06	0,1	361	4,67	0,1	397	5,29	0,1	72	5,85	0,1	88			
459	5,58	0,1	186	6,99	0,1	892	5,56	0,1	52	4,65	0,1	366	5,05	0,1	402	5,74	0,1	72	7,83	0,1	89			
464	7,89	0,2	186	9,29	0,1	904	7,93	0,2	54	5,70	0,1	372	7,04	0,1	405	8,65	0,2	73	10,12	0,2	90			
421	5,61	0,1	175	6,43	0,1	810	5,37	0,1	50	5,04	0,1	332	4,60	0,1	364	6,03	0,1	64	5,83	0,1	91			
253	0,92	0,0	107	1,04	0,0	487	0,87	0,0	26	0,46	0,0	182	0,71	0,0	243	1,06	0,0	36	0,88	0,0	92			
465	13,80	0,3	187	18,06	0,3	903	13,63	0,3	53	12,49	0,3	371	12,89	0,3	406	13,71	0,3	73	17,84	0,3	93			
139	0,79	0,0	66	1,20	0,0	264	0,82	0,0	12	0,71	0,0	119	0,88	0,0	107	0,71	0,0	26	1,22	0,0	94			
456	6,97	0,1	181	7,98	0,1	883	6,76	0,1	52	4,09	0,1	365	7,11	0,1	401	6,88	0,1	65	6,32	0,1	95			
401	2,92	0,1	168	3,40	0,0	770	2,89	0,1	46	2,13	0,0	325	2,86	0,1	336	2,82	0,1	63	4,08	0,1	96			
267	0,72	0,0	115	0,94	0,0	520	0,72	0,0	36	0,68	0,0	218	0,65	0,0	227	0,74	0,0	39	0,98	0,0	97			
460	10,96	0,2	187	13,56	0,2	901	10,77	0,2	54	6,99	0,2	371	10,65	0,2	406	10,91	0,2	70	13,30	0,2	98			
467	61,27	1,2	187	74,36	1,0	910	60,33	1,2	54	47,00	1,1	374	57,11	1,2	409	62,54	1,2	73	74,25	1,3	88-98			
7	0,01	0,0	3	0,00	0,0	17	0,02	0,0	1	0,11	0,0	7	0,02	0,0	7	0,01	0,0	2	0,01	0,0	99			
21	0,04	0,0	8	0,08	0,0	35	0,04	0,0	1	0,02	0,0	16	0,05	0,0	15	0,03	0,0	3	0,06	0,0	100			
26	0,05	0,0	11	0,08	0,0	50	0,06	0,0	2	0,13	0,0	22	0,07	0,0	21	0,04	0,0	5	0,07	0,0	99 u. 100			
453	9,37	0,2	182	10,72	0,2	886	9,37	0,2	54	7,84	0,2	368	9,33	0,2	397	9,70	0,2	67	8,92	0,2	101			
467	70,69	1,4	187	85,16	1,2	910	69,78	1,4	54	54,97	1,3	374	66,51	1,4	409	72,28	1,4	73	83,24	1,4	88-101			
464	27,20	0,6	186	36,61	0,5	902	26,88	0,5	54	23,43	0,5	369	24,44	0,5	408	28,37	0,6	71	33,62	0,6	102			
460	12,70	0,3	187	19,51	0,3	894	13,01	0,3	53	11,16	0,3	366	11,99	0,3	404	13,74	0,3	71	15,46	0,3	103			
364	2,58	0,1	152	4,82	0,1	696	2,75	0,1	41	2,21	0,1	284	2,92	0,1	327	2,68	0,1	44	2,72	0,1	104			
429	10,73	0,2	180	17,29	0,2	821	11,03	0,2	49	8,74	0,2	341	9,28	0,2	364	12,31	0,2	67	14,56	0,3	105			
466	58,21	1,1	187	78,23	1,1	909	53,67	1,1	54	45,54	1,1	374	48,63	1,0	409	57,10	1,1	72	66,36	1,1	102-105			
231	1,20	0,0	87	1,09	0,0	422	1,18	0,0	24	0,65	0,0	173	1,05	0,0	201	1,31	0,0	24	0,84	0,0	106			
466	22,61	0,5	187	30,17	0,4	907	22,34	0,5	54	16,53	0,4	374	23,35	0,5	406	21,80	0,4	73	24,50	0,4	107			
445	5,71	0,1	180	6,84	0,1	871	5,62	0,1	53	4,44	0,1	355	5,07	0,1	392	6,07	0,1	71	6,85	0,1	108			
467	28,32	0,6	187	37,01	0,5	909	27,96	0,6	54	20,97	0,5	374	28,42	0,6	408	27,87	0,6	73	31,35	0,5	107 u. 108			
453	7,35	0,1	184	10,76	0,2	877	7,49	0,2	52	6,16	0,1	360	7,46	0,2	394	7,56	0,2	71						

noch: 1. Einnahmen und Ausgaben je Haushaltung nach Jahres

Lfd. Nr.	Art der Ausgaben	Haushaltungen mit Jahresverbrauchsausgaben																	
		unter 2500			2500 bis unter 3000			3000 bis unter 3600			2500 bis unter 3600			3600 bis unter 4300			4300 bis unter 5100		
		Haushaltungen zusammen mit einer durch																	
		2,8			3,3			3,4			3,4			3,6			3,7		
		Zahl der Haus																	
26			53			177			230			282			185				
Fälle	DM	vH	Fälle	DM	vH	Fälle	DM	vH	Fälle	DM	vH	Fälle	DM	vH	Fälle	DM	vH		
94	95	96	97	98	99	100	101	102	103	104	105	106	107	108	109	110	111		
noch: Ausgaben																			
128	Bohnenkaffee	19	11,05	0,4	38	13,53	0,4	155	32,31	0,8	193	27,99	0,8	253	33,64	0,7	173	48,65	0,9
129	Echter Tee	13	1,25	0,1	31	9,43	0,3	126	7,47	0,2	157	7,92	0,2	205	5,42	0,1	144	5,85	0,1
128u.129	Bohnenkaffee und echter Tee insgesamt	22	12,30	0,5	44	22,96	0,7	166	39,78	1,0	210	35,91	1,0	269	39,06	0,8	179	54,50	1,0
130	Wein	16	5,98	0,2	39	9,30	0,3	150	15,29	0,4	189	13,90	0,4	256	22,24	0,5	172	26,42	0,5
131	Bier	21	13,10	0,5	47	18,69	0,6	161	26,36	0,7	208	24,59	0,7	268	27,94	0,6	178	36,29	0,7
132	Most	3	0,69	0,0	5	0,56	0,0	21	1,32	0,0	26	1,15	0,0	47	1,53	0,0	29	2,16	0,0
133	Branntwein und Liköre	14	4,02	0,2	38	9,26	0,3	147	15,09	0,4	185	13,75	0,4	247	20,14	0,4	171	24,26	0,5
130-133	Alkoholische Getränke insg.	24	23,79	1,0	52	37,81	1,2	177	58,06	1,5	229	53,39	1,4	281	71,85	1,6	185	89,13	1,7
134	Kleinere Wirtshausausgaben	12	3,03	0,1	30	3,39	0,1	121	4,57	0,1	151	4,29	0,1	221	8,90	0,2	162	11,70	0,2
135	Zigarren	15	6,68	0,3	34	11,11	0,3	115	10,62	0,3	149	10,73	0,3	194	11,59	0,3	125	16,93	0,3
136	Zigaretten	13	6,13	0,2	48	28,87	0,9	141	33,13	0,9	189	32,15	0,9	244	49,90	1,1	161	57,33	1,1
137	Tabak	15	29,29	1,2	36	53,02	1,6	112	43,07	1,1	148	45,37	1,2	173	41,05	0,9	115	38,52	0,7
138	Sonstiges	7	4,15	0,2	19	4,81	0,1	77	4,68	0,1	96	4,71	0,1	123	4,89	0,1	72	4,61	0,1
135-138	Tabak und Tabakfabrikate insgesamt	20	46,25	1,9	49	97,81	3,0	158	91,50	2,4	207	92,96	2,5	263	107,43	2,3	166	117,39	2,2
128-138	Bohnenkaffee, Tee, alkoholische Getränke u. Tabakwaren insg.	26	85,37	3,5	53	161,97	5,0	177	193,91	5,0	230	186,55	5,0	282	227,24	4,9	185	272,72	5,1
28-138	NAHRUNGSMITTEL, GETRÄNKE U. TABAKWAREN	26	1166,01	46,9	53	1486,75	45,8	177	1646,23	42,7	230	1609,48	43,3	282	1871,17	40,6	185	2049,25	38,1
139	Miete	26	255,44	10,3	53	286,63	8,8	177	332,55	8,6	230	321,95	8,6	282	372,89	8,1	185	434,29	8,1
140	Baunotabgabe, Mietsteuer	2	0,15	0,0	3	0,51	0,0	6	0,23	0,0	9	0,30	0,0	17	0,76	0,0	12	0,56	0,0
141	Reparaturen: Löhne	5	3,60	0,1	7	1,73	0,1	40	4,62	0,1	47	3,96	0,1	72	4,71	0,1	66	10,14	0,2
142	Reparaturen: Material	10	4,68	0,2	22	5,26	0,2	98	6,02	0,2	120	5,85	0,1	157	8,39	0,2	98	8,57	0,2
139-142	Wohnung	26	263,87	10,6	53	294,13	9,0	177	343,42	8,9	230	332,06	8,9	282	386,75	8,4	185	453,56	8,4
143	Möbel	4	8,15	0,3	14	16,11	0,5	59	35,72	0,9	73	31,20	0,8	98	71,54	1,6	66	76,74	1,4
144	Beleuchtungskörper	7	3,63	0,1	31	3,46	0,1	115	5,47	0,1	148	5,01	0,1	220	8,49	0,2	149	12,18	0,2
145	Sonstiges	8	11,05	0,4	25	25,95	0,8	83	25,13	0,7	108	25,32	0,7	165	29,52	0,6	121	54,92	1,0
143-145	Möbel und andere Einrichtungsgegenstände, Neuanschaffungen	20	22,83	0,9	43	45,52	1,4	145	66,32	1,7	188	61,53	1,7	257	109,55	2,4	173	143,84	2,7
146	Reparaturen	13	2,88	0,1	29	4,05	0,1	78	4,63	0,1	107	4,50	0,1	145	6,86	0,1	109	8,51	0,2
143-146	Möbel und andere Einrichtungsgegenstände insgesamt	22	25,71	1,0	47	49,57	1,5	153	70,95	1,8	200	66,03	1,8	266	116,41	2,6	179	152,35	2,8
147	Gardinen und Teppiche	13	9,76	0,4	27	13,19	0,4	96	14,40	0,4	123	14,12	0,4	180	21,70	0,5	144	38,23	0,7
148	Betten und Decken	4	6,00	0,2	15	8,42	0,3	53	20,42	0,5	68	17,65	0,5	96	24,40	0,5	63	36,56	0,7
148-148	Bett-, Haus- und Küchenwäsche:																		
149	Fertigware	11	5,71	0,2	31	12,19	0,4	92	10,32	0,3	123	10,75	0,3	158	11,36	0,2	132	15,08	0,3
150	Meterware	4	2,25	0,1	15	4,52	0,1	49	3,71	0,1	64	3,90	0,1	102	7,68	0,2	75	10,00	0,2
151	Anfertigungskosten	2	0,20	0,0	1	0,02	0,0	4	0,14	0,0	5	0,11	0,0	13	0,16	0,0	10	0,13	0,0
149-151	Bett-, Haus- u. Küchenwäsche insg.	13	8,16	0,4	36	16,73	0,5	110	14,17	0,4	146	14,76	0,4	198	19,20	0,4	149	25,21	0,5
147-151	Gardinen, Teppiche, Betten, Bett-, Haus- und Küchenwäsche, Neuanschaffungen insgesamt	20	23,92	1,0	40	38,34	1,2	149	48,99	1,3	189	46,53	1,3	251	65,30	1,4	179	100,00	1,9
152	Reparaturen	7	0,57	0,0	9	1,31	0,0	32	1,27	0,0	41	1,28	0,0	69	1,05	0,0	52	1,37	0,0
147-152	Gardinen, Teppiche, Betten, Bett-, Haus- u. Küchenwäsche insgesamt	20	24,49	1,0	40	39,65	1,2	150	50,26	1,3	190	47,81	1,3	260	66,35	1,4	179	101,37	1,9
153	Öfen und Herde, Neuanschaffungen	6	16,27	0,7	6	4,20	0,1	29	16,99	0,4	35	14,05	0,4	60	14,36	0,3	43	23,35	0,4
154	Reparaturen	4	0,36	0,0	9	0,79	0,0	32	0,71	0,0	41	0,72	0,0	58	1,01	0,0	50	1,51	0,0
153u.154	Öfen und Herde insgesamt	8	16,63	0,7	13	4,99	0,2	54	17,70	0,5	67	14,77	0,4	100	15,37	0,3	81	24,86	0,5
155	Porzellan und Steingutwaren	14	2,39	0,1	25	2,45	0,1	118	5,40	0,1	143	4,72	0,1	199	5,89	0,1	151	8,36	0,2
156	Glaswaren	18	2,83	0,1	31	3,01	0,1	105	3,89	0,1	136	3,69	0,1	192	4,75	0,1	131	6,14	0,1
157	Elektrotechnische Geräte	4	1,41	0,1	10	6,05	0,2	38	5,57	0,1	48	5,68	0,1	73	4,35	0,1	59	7,84	0,1
158	Sonstige Waren aus Eisen u. anderen Metallen	20	6,07	0,2	40	7,53	0,2	166	11,57	0,3	206	10,63	0,3	267	15,10	0,3	177	16,47	0,3
159	Holzwaren (ohne Bürsten)	11	1,25	0,1	27	1,86	0,1	80	1,15	0,0	107	1,32	0,0	175	2,52	0,1	123	2,69	0,1
160	Korbwaren	3	0,50	0,0	6	0,47	0,0	17	0,28	0,0	23	0,32	0,0	35	0,51	0,0	28	0,41	0,0
161	Burstenwaren	16	1,46	0,1	35	2,54	0,1	134	2,68	0,1	169	2,65	0,1	230	3,30	0,1	154	3,63	0,1
162	Werkzeuge und Gartengeräte	9	0,42	0,0	13	0,54	0,0	76	1,57	0,0	89	1,33	0,0	131	1,53	0,0	90	1,91	0,0
163	Sonstiges	23	5,24	0,2	47	5,33	0,2	156	6,90	0,2	203	6,54	0,2	266	10,39	0,2	180	12,02	0,2
155-163	Haus-, Küchen-, Keller- u. Gartengeräte, Neuanschaffungen	25	21,57	0,8	52	29,78	0,9	176	39,01	1,0	228	36,88	1,0	281	48,34	1,0	185	59,47	1,1
164	Reparaturen, auch Umzugskosten	16	1,92	0,1	19	1,38	0,0	95	4,59	0,1	114	3,85	0,1	176	3,91	0,1	121	5,53	0,1
155-164	Haus-, Küchen-, Keller- und Gartengeräte insgesamt	26	23,49	0,9	52	31,16	1,0	176	43,60	1,1	228	40,73	1,1	281	52,25	1,1	185	65,00	1,2
143-164	Wohnungseinrichtung und Instandsetzung (Hausrat)	26	90,32	3,6	52	125,37	3,9	177	182,51	4,7	229	169,34	4,6	281	250,38	5,4	185	343,58	6,4
165	Holz	16	18,12	0,7	32	15,61	0,5	110	11,18	0,3	142	12,20	0,3	173	12,97	0,3	111	13,25	0,2
166	Steinkohle	20	40,70	1,6	44	35,15	1,1	151	39,48	1,0	195	38,48	1,0	244	39,42	0,9	166	45,74	0,8
167	Braunkohle	22	19,73	0,8	44	26,66	0,8	158	23,69	0,6	202	24,38	0,7	256	32,95	0,7	158	30,86	0,6
168	Koks, Holzkohle	6	1,62	0,1	8	0,99	0,0	53	7,30	0,2	61	5,84	0,1	84	8,94	0,2	59	10,91	0,2
169	Torf	2	0,79	0,0	4	0,59	0,0	23	1,87	0,0	27	1,58	0,0	26	1,11	0,0	14	1,48	0,0
166-169	Kohle insgesamt	26	62,84	2,5	50	63,39	1,9	175	72,3										

aufwandgruppen und Größe der Haushaltungen (Schluß)

von..... DM			Aufwandgruppen zusammen																		Lfd. Nr.			
3 600 bis unter 5 100			5 100 und mehr			insgesamt			davon Haushaltungen mit Personen															
schnittlichen Personenzahl von									2		3			4			5 und mehr							
3,6			3,7			3,6																		
haltungen																								
467			187			910			54			374			409			73						
Fälle	DM	vH	Fälle	DM	vH	Fälle	DM	vH	Fälle	DM	vH	Fälle	DM	vH	Fälle	DM	vH	Fälle	DM	vH				
112	113	114	115	116	117	118	119	120	121	122	123	124	125	126	127	128	129	130	131	132				
noch: Ausgaben																								
426	39,59	0,8	184	71,94	1,0	822	42,49	0,9	46	42,51	1,0	350	47,27	1,0	361	38,96	0,8	65	37,66	0,7	128			
349	5,59	0,1	157	7,95	0,1	676	6,54	0,1	39	5,29	0,1	284	6,69	0,1	304	6,52	0,1	49	6,89	0,1	129			
448	45,18	0,9	186	79,89	1,1	866	49,03	1,0	48	47,80	1,1	366	53,96	1,1	384	45,48	0,9	68	44,55	0,8	128 u.129			
428	23,90	0,5	178	47,21	0,7	811	25,65	0,5	47	30,66	0,7	334	25,84	0,5	360	22,69	0,5	70	37,60	0,7	130			
446	31,24	0,6	180	37,32	0,5	855	30,29	0,6	51	33,96	0,8	350	32,29	0,7	386	28,56	0,6	68	26,99	0,5	131			
76	1,78	0,0	33	1,64	0,0	138	1,56	0,0	13	4,76	0,1	53	0,60	0,0	60	1,93	0,0	12	2,03	0,0	132			
418	21,77	0,4	161	27,85	0,4	778	20,49	0,4	48	18,64	0,4	326	23,63	0,5	351	19,27	0,4	53	12,57	0,2	133			
466	78,69	1,6	186	114,02	1,7	905	77,99	1,6	54	88,02	2,0	372	82,36	1,7	407	72,45	1,4	72	79,19	1,4	130-133			
383	10,01	0,2	176	24,09	0,3	722	11,26	0,2	44	16,33	0,4	296	11,39	0,2	322	10,53	0,2	60	10,87	0,2	134			
322	13,71	0,3	136	21,68	0,3	622	14,39	0,3	35	20,71	0,5	267	15,41	0,3	278	13,16	0,3	42	11,36	0,2	135			
405	52,84	1,1	170	87,36	1,3	777	53,37	1,1	42	33,88	0,8	321	59,33	1,2	353	48,86	1,0	61	62,59	1,1	136			
293	40,05	0,8	105	37,53	0,5	561	40,57	0,8	31	20,03	0,5	242	44,89	0,9	242	39,71	0,8	46	38,44	0,7	137			
195	4,78	0,1	74	4,04	0,1	372	4,59	0,1	15	1,03	0,0	168	4,90	0,1	155	4,65	0,1	34	5,33	0,1	138			
420	111,38	2,3	179	160,61	2,2	835	112,92	2,3	49	75,65	1,7	346	124,53	2,6	375	106,38	2,1	65	117,72	2,0	135-138			
467	245,26	5,0	187	368,61	5,3	910	251,20	5,1	54	227,80	5,3	374	272,24	5,6	409	234,84	4,7	73	252,33	4,4	128-138			
467	1941,71	39,5	187	2 361,52	34,2	910	1 921,84	38,8	54	1 462,22	33,8	374	1 823,42	37,8	409	2 005,56	40,0	73	2 295,33	39,8	28-138			
467	397,22	8,1	187	500,78	7,3	910	395,43	8,0	54	397,15	9,2	374	366,00	7,6	409	407,79	8,1	78	475,65	8,2	139			
29	0,68	0,0	17	0,93	0,0	57	0,62	0,0	3	0,34	0,0	30	0,80	0,0	21	0,52	0,0	3	0,52	0,0	140			
138	6,86	0,1	77	12,75	0,2	267	7,24	0,1	13	6,95	0,2	107	5,51	0,1	118	8,10	0,2	29	11,60	0,2	141			
255	8,46	0,2	105	13,30	0,2	490	8,69	0,2	24	5,52	0,1	201	8,91	0,2	226	9,08	0,2	39	7,62	0,1	142			
467	413,22	8,4	187	521,76	7,7	910	411,98	8,3	54	409,96	9,5	374	381,22	7,9	409	425,49	8,5	73	495,39	8,5	139-142			
164	78,60	1,5	99	222,59	3,2	340	91,34	1,8	17	82,63	1,9	151	113,72	2,4	151	79,03	1,6	21	52,11	0,9	143			
369	9,95	0,2	155	15,85	0,2	687	9,73	0,2	35	10,20	0,2	255	10,57	0,2	309	9,10	0,2	58	8,65	0,1	144			
286	39,58	0,8	133	75,47	1,1	535	42,83	0,9	26	62,59	1,4	231	49,73	1,0	230	33,36	0,7	48	45,88	0,8	145			
430	123,13	2,5	177	313,91	4,5	815	143,90	2,9	42	155,42	3,6	342	174,02	3,6	363	121,49	2,4	68	106,64	1,8	143-145			
254	7,51	0,2	120	16,11	0,2	494	8,39	0,2	28	7,37	0,2	183	7,05	0,1	240	9,53	0,2	43	9,59	0,2	146			
445	130,64	2,7	181	330,02	4,8	848	152,29	3,1	47	162,79	3,8	350	181,07	3,8	381	131,02	2,6	70	116,23	2,0	143-146			
324	28,24	0,6	138	56,16	0,8	598	29,88	0,6	37	32,70	0,8	245	32,06	0,7	269	27,33	0,5	47	30,87	0,5	147			
159	29,22	0,6	75	39,83	0,6	306	27,81	0,6	16	29,68	0,7	125	25,63	0,5	138	27,72	0,6	27	38,15	0,7	148			
290	12,83	0,3	130	22,19	0,3	554	14,02	0,3	39	26,91	0,6	233	15,49	0,3	239	11,04	0,2	43	13,74	0,2	149			
177	8,60	0,2	86	12,26	0,2	331	7,99	0,2	24	9,49	0,2	141	8,70	0,2	136	6,62	0,1	30	10,87	0,2	150			
23	0,15	0,0	15	0,52	0,0	45	0,22	0,0	2	0,13	0,0	28	0,32	0,0	15	0,17	0,0	—	—	—	151			
347	21,58	0,4	149	34,97	0,5	655	22,23	0,4	43	36,53	0,8	283	24,51	0,5	280	17,83	0,4	49	24,61	0,4	149-151			
430	79,04	1,6	177	130,96	1,9	816	79,92	1,6	51	98,91	2,3	340	82,20	1,7	361	72,88	1,5	64	93,63	1,6	147-151			
121	1,18	0,0	55	5,27	0,1	224	2,03	0,0	10	0,50	0,0	85	1,09	0,0	114	1,79	0,0	15	9,28	0,2	152			
439	80,22	1,6	180	136,23	2,0	829	81,95	1,7	51	99,41	2,3	342	83,29	1,7	371	74,67	1,5	65	102,91	1,8	147-152			
103	17,92	0,4	60	54,37	0,8	204	24,39	0,5	9	20,75	0,5	79	23,35	0,5	99	22,36	0,4	17	43,73	0,8	153			
108	1,21	0,0	65	3,58	0,1	218	1,55	0,0	13	2,46	0,1	94	1,48	0,0	89	1,31	0,0	22	2,57	0,0	154			
181	19,13	0,4	97	57,95	0,8	353	25,94	0,5	18	23,21	0,5	145	24,83	0,5	157	23,67	0,5	33	46,30	0,8	153 u.154			
350	6,87	0,1	156	10,10	0,1	663	6,86	0,1	33	6,85	0,2	266	6,42	0,1	305	6,69	0,1	59	10,07	0,2	155			
323	5,30	0,1	137	7,00	0,1	614	5,17	0,1	37	3,59	0,1	233	4,92	0,1	291	5,42	0,1	53	6,29	0,1	156			
132	5,74	0,1	68	14,07	0,2	252	7,31	0,1	11	1,71	0,0	113	9,78	0,2	110	5,93	0,1	18	6,55	0,1	157			
444	15,05	0,3	185	23,99	0,3	855	15,82	0,3	53	19,40	0,4	348	16,50	0,3	383	14,99	0,3	71	14,35	0,2	158			
298	2,59	0,1	131	3,37	0,0	547	2,39	0,0	29	2,78	0,1	221	2,74	0,1	251	2,14	0,0	46	1,68	0,0	159			
63	0,47	0,0	27	0,56	0,0	116	0,45	0,0	10	0,61	0,0	52	0,59	0,0	46	0,83	0,0	8	0,28	0,0	160			
384	3,43	0,1	163	4,91	0,1	732	3,48	0,1	40	2,89	0,1	300	3,63	0,1	331	3,31	0,1	61	4,10	0,1	161			
221	1,68	0,0	103	3,12	0,0	422	1,85	0,0	24	1,08	0,0	161	1,65	0,0	201	1,96	0,0	36	2,86	0,0	162			
446	11,03	0,2	182	16,78	0,2	854	10,91	0,2	52	8,98	0,2	343	11,72	0,2	389	9,11	0,2	70	18,29	0,3	163			
466	52,76	1,1	185	83,90	1,2	904	54,24	1,1	54	47,89	1,1	370	57,95	1,2	407	49,88	1,0	73	64,47	1,1	155-163			
297	4,55	0,1	143	14,07	0,2	570	6,25	0,1	36	8,11	0,2	222	6,96	0,1	262	5,55	0,1	50	5,24	0,1	164			
466	57,31	1,2	185	97,97	1,4	905	60,49	1,2	54	56,00	1,3	371	64,91	1,3	407	55,43	1,1	73	69,71	1,2	155-164			
466	287,30	5,9	187	622,17	9,0	908	320,67	6,5	54	341,41	7,9	373	354,10	7,3	408	284,79	5,7	73	335,15	5,8	143-164			
284	13,08	0,3	131	17,01	0,2	573	13,81	0,3	34	11,92	0,3	232	12,71	0,3	249	14,20	0,3	58	18,18	0,3				

noch: 1. Einnahmen und Ausgaben je Haushaltung nach Jahres

Lfd. Nr.	Art der Ausgaben	Haushaltungen mit Jahresverbrauchsausgaben																	
		unter 2500			2500 bis unter 3000			3000 bis unter 3600			2500 bis unter 3600			3600 bis unter 4300			4300 bis unter 5100		
		Haushaltungen zusammen mit einer durch																	
		2,8			3,3			3,4			3,4			3,6			3,7		
		Zahl der Haus																	
26			53			177			230			282			185				
Fälle	DM	vH	Fälle	DM	vH	Fälle	DM	vH	Fälle	DM	vH	Fälle	DM	vH	Fälle	DM	vH		
94	95	96	97	98	99	100	101	102	103	104	105	106	107	108	109	110	111		
noch: Ausgaben																			
179	Knabenoberkleidung:																		
180	Fertigkleidung	3	6,26	0,3	16	8,29	0,3	81	19,75	0,5	97	17,10	0,5	162	25,45	0,6	92	25,99	
181	Meterware	3	1,86	0,1	9	1,32	0,0	35	1,94	0,1	44	1,80	0,0	79	3,69	0,1	39	3,17	
182	Anfertigungskosten	3	1,81	0,1	5	1,13	0,0	7	0,24	0,0	12	0,45	0,0	37	2,36	0,1	16	1,13	
179-181	Knabenoberkleidung insgesamt	9	9,93	0,4	18	10,74	0,3	86	21,93	0,6	104	19,35	0,5	170	31,50	0,7	100	30,29	
182	Mädchenoberkleidung:																		
183	Fertigkleidung	7	4,08	0,2	25	14,20	0,4	70	10,28	0,3	95	11,18	0,3	134	16,23	0,4	106	23,03	
184	Meterware	4	2,52	0,1	23	6,95	0,2	65	6,83	0,2	88	6,87	0,2	127	8,73	0,2	87	14,23	
182-184	Anfertigungskosten	2	1,54	0,1	5	0,84	0,0	30	2,35	0,1	35	2,00	0,0	61	2,82	0,1	44	3,98	
173-184	Mädchenoberkleidung insgesamt	7	8,14	0,3	30	21,99	0,6	87	19,46	0,5	117	20,05	0,5	156	27,78	0,6	114	41,24	
185	Oberkleidung, Neuanschaffungen	24	70,59	2,8	53	134,40	4,1	177	187,61	4,8	230	175,37	4,7	282	276,62	6,0	185	384,26	
185	Reparaturen	19	3,10	0,1	36	5,84	0,2	138	6,76	0,2	174	6,54	0,2	231	8,51	0,2	159	9,78	
173-185	Oberkleidung insgesamt	26	73,69	2,9	53	140,33	4,3	177	194,37	5,0	230	181,91	4,9	282	285,13	6,2	185	394,04	
186 L	Männerlederschuhe	8	13,39	0,5	16	12,56	0,4	84	18,57	0,5	100	17,18	0,5	159	22,88	0,5	116	29,54	
186 H	Männerhausschuhe	6	1,89	0,1	13	1,52	0,0	38	1,50	0,0	51	1,51	0,0	73	1,61	0,0	60	2,40	
186 G	Männergummischuhe	1	0,81	0,0	2	0,42	0,0	6	0,33	0,0	8	0,35	0,0	5	0,23	0,0	3	0,38	
186 S	Sonstige Männerschuhe	3	1,35	0,1	3	0,81	0,0	15	1,15	0,0	18	1,07	0,0	18	1,04	0,0	21	2,34	
186	Männerschuhe insgesamt	15	17,44	0,7	27	15,31	0,5	110	21,55	0,6	136	20,11	0,5	202	25,76	0,6	147	34,66	
187 L	Frauenlederschuhe	10	11,57	0,5	28	18,96	0,6	99	22,60	0,6	127	21,76	0,6	176	26,47	0,6	136	32,25	
187 H	Frauenhausschuhe	5	1,32	0,1	16	2,42	0,1	68	3,42	0,1	84	3,19	0,1	109	3,41	0,1	81	3,75	
187 G	Frauengummischuhe	3	—	—	1	0,27	0,0	10	0,73	0,0	11	0,62	0,0	4	0,22	0,0	10	0,66	
187 S	Sonstige Frauenschuhe	3	1,20	0,0	9	2,59	0,1	26	2,81	0,1	35	2,76	0,1	44	2,29	0,0	39	3,53	
187	Frauenschuhe insgesamt	12	14,09	0,5	37	24,24	0,8	136	29,56	0,8	173	28,33	0,8	227	32,99	0,7	165	40,19	
188 L	Knabenlederschuhe	6	6,03	0,2	10	4,22	0,1	61	10,33	0,3	71	8,93	0,2	129	17,32	0,4	78	14,46	
188 H	Knabenhausschuhe	5	1,73	0,1	6	0,58	0,0	56	1,93	0,1	62	1,62	0,0	100	2,52	0,1	57	2,49	
188 G	Knabengummischuhe	1	0,33	0,0	1	0,21	0,0	9	0,59	0,0	10	0,50	0,0	20	0,77	0,0	11	0,62	
188 S	Sonstige Knabenschuhe	2	0,40	0,0	6	1,57	0,0	29	2,30	0,1	35	2,13	0,1	50	2,26	0,0	39	3,00	
188	Knabenschuhe insgesamt	9	8,49	0,4	14	6,58	0,2	91	15,15	0,4	105	13,18	0,3	162	22,87	0,5	97	20,07	
189 L	Mädchenlederschuhe	4	3,89	0,2	19	8,50	0,3	71	9,38	0,2	90	9,18	0,2	115	13,73	0,3	91	17,01	
189 H	Mädchenhausschuhe	6	1,34	0,1	19	2,33	0,1	42	1,48	0,0	61	1,68	0,0	79	2,10	0,0	72	2,83	
189 G	Mädchengummischuhe	1	0,55	0,0	5	1,42	0,0	5	0,25	0,0	10	0,58	0,0	21	0,88	0,0	10	0,61	
189 S	Sonstige Mädchenschuhe	4	1,03	0,0	8	2,33	0,1	27	2,01	0,1	35	2,08	0,1	36	1,43	0,0	42	3,51	
189	Mädchenschuhe insgesamt	8	6,81	0,3	29	14,58	0,4	90	13,12	0,3	119	13,52	0,4	137	18,14	0,4	113	23,98	
186-189	Schuhe, Neuanschaffungen insg.	22	46,83	1,9	51	60,71	1,9	175	79,38	2,1	226	75,14	2,0	276	99,16	2,2	183	119,38	
190	Reparatur- und Anfertigungsmaterial	21	1,45	0,1	44	1,80	0,1	151	2,83	0,1	195	2,53	0,1	255	3,62	0,1	178	4,19	
191	Reparatur- und Anfertigungskosten	25	26,14	1,1	52	28,17	0,9	176	30,61	0,8	228	30,05	0,8	281	37,02	0,8	185	38,04	
186-191	Schuhe und Zubehör insgesamt	26	74,42	3,0	53	90,68	2,8	177	112,82	2,9	230	107,72	2,9	282	139,90	3,0	185	161,61	
192	Männerwäsche	21	18,53	0,5	50	28,17	0,9	164	32,35	0,8	214	31,89	0,8	270	38,36	0,8	180	50,74	
193	Frauenwäsche	20	16,90	0,7	51	26,30	0,8	170	34,52	0,9	221	32,62	0,9	275	37,53	0,8	184	49,48	
194	Knabenwäsche	6	5,37	0,2	20	4,91	0,2	91	8,68	0,2	111	7,81	0,2	174	12,16	0,3	100	13,98	
195	Mädchenwäsche	7	4,66	0,2	29	8,49	0,3	85	7,45	0,2	114	7,69	0,2	152	11,16	0,2	118	14,81	
196	Säuglingswäsche	2	0,63	0,0	7	2,82	0,1	18	1,87	0,0	25	2,09	0,1	28	1,28	0,0	23	2,67	
192-196	Unterkleidung (Leibwäsche), Neuanschaffungen insgesamt	25	41,09	1,6	53	70,89	2,2	177	84,87	2,2	230	81,60	2,2	282	100,49	2,2	185	131,68	
197	Reparatur- und Anfertigungsmaterial	25	10,69	0,4	53	14,95	0,5	174	15,22	0,4	227	15,16	0,4	281	18,83	0,4	185	24,97	
198	Reparatur- und Anfertigungskosten	6	1,04	0,0	16	0,94	0,0	94	2,33	0,1	110	2,01	0,1	160	2,79	0,1	117	3,71	
192-198	Unterkleidung (Leibwäsche) insg.	26	52,82	2,1	53	86,58	2,7	177	102,42	2,7	230	98,77	2,7	282	122,11	2,7	185	160,36	
199	Sonstige Spinnstoffwaren	22	6,75	0,3	47	11,87	0,4	167	12,44	0,3	214	12,31	0,3	275	15,66	0,3	181	20,35	
200	Sonstige Lederwaren	9	4,50	0,2	27	5,93	0,2	102	10,61	0,3	129	9,53	0,3	188	11,72	0,3	136	19,68	
201	Schmucksachen	2	1,67	0,1	13	3,35	0,1	38	3,81	0,1	51	3,70	0,1	94	6,17	0,1	87	9,94	
202	Sonstige Waren	21	6,21	0,2	44	5,25	0,2	167	7,02	0,2	211	6,61	0,2	267	10,20	0,2	180	14,26	
199-202	Sonstiger persönlicher Bedarf, Neuanschaffungen	25	19,13	0,8	51	26,40	0,8	176	33,88	0,9	227	32,15	0,9	282	43,75	0,9	185	64,23	
203	Reparaturen	10	1,91	0,1	14	1,08	0,0	85	3,12	0,1	99	2,66	0,1	151	3,37	0,1	118	4,56	
199-203	Sonstiger persönlicher Bedarf insg.	25	21,04	0,9	51	27,48	0,8	176	37,00	1,0	227	34,81	0,9	282	47,12	1,0	185	68,79	
173-203	Bekleidung	26	221,97	8,9	53	345,07	10,6	177	446,61	11,6	230	423,21	11,4	282	594,16	12,9	185	784,80	
204	Putz- und Waschlöhne	11	4,77	0,2	21	3,90	0,1	117	12,48	0,3	138	10,51	0,3	187	16,25	0,4	141	22,06	
205	Wasch- und Einweichmittel	26	22,41	0,9	53	28,23	0,9	177	32,54	0,8	230	31,56	0,8	282	38,06	0,8	185	41,46	
206	Schuh- und Bodenpflegemittel	26	5,43	0,2	53	7,92	0,3	176	8,86	0,2	229	8,64	0,2	282	10,92	0,2	184	12,53	
207	Sonstiges, auch Desinfektionsmittel	25	4,98	0,2	52	5,93	0,2	176	7,40	0,2	228	7,06	0,2	281	8,94	0,2	185	10,30	
204-207	Reinigung von Kleidung, Wohnung und Einrichtung	26	37,59	1,5	53	45,98	1,4	177	61,28	1,6	230	57,77	1,5	282	74,17	1,6	185	86,35	
208	Körperpflege:																		
209	Entgelte für Dienstleistungen	23	8,59	0,4	51	15,99	0,5	175	22,25	0,6	226	20,81	0,6	281	29,59	0,6	184	31,35	
208 u. 209	Gegenstände	26	14,01	0,5	53	20,44	0,6	177	24,44	0,6	230	23,51	0,6	282	31,67	0,7	185	39,82	
210	Körperpflege insgesamt	26	22,60	0,9	53	36,43	1,1	177	46,69	1,2	230	44,32	1,2	282	61,26	1,3	185	71,17	
211	Gesundheitspflege:																		

noch: 1. Einnahmen und Ausgaben je Haushaltung nach Jahres

Lfd. Nr.	Art der Ausgaben	Haushaltungen mit Jahresverbrauchsausgaben																	
		unter 2500			2500 bis unter 3000			3000 bis unter 3600			2500 bis unter 3600			3600 bis unter 4300			4300 bis unter 5100		
		Haushaltungen zusammen mit einer durch																	
		2,8			3,3			3,4			3,4			3,6			3,7		
		Zahl der Haus																	
26			53			177			230			282			185				
Fälle	DM	vH	Fälle	DM	vH	Fälle	DM	vH	Fälle	DM	vH	Fälle	DM	vH	Fälle	DM	vH		
94	95	96	97	98	99	100	101	102	103	104	105	106	107	108	109	110	111		
noch: Ausgaben																			
220	Kirche	8	2,30	0,1	13	0,76	0,0	51	1,87	0,0	64	1,61	0,0	120	3,38	0,1	82	3,73	0,1
221	Ferien und Erholung	4	2,56	0,1	16	2,63	0,1	69	7,07	0,2	85	6,05	0,2	128	14,22	0,3	97	20,09	0,4
222	Sport: Verschiedenes	3	0,07	0,0	6	0,18	0,0	39	0,46	0,0	45	0,39	0,0	98	1,35	0,0	75	1,34	0,0
223	Anschaffungen	—	—	—	9	1,56	0,1	18	1,47	0,0	27	1,49	0,0	63	2,55	0,1	40	2,35	0,0
222 u. 223	Sport insgesamt	3	0,07	0,0	12	1,74	0,1	53	1,93	0,1	65	1,88	0,1	128	3,90	0,1	92	3,69	0,1
224	Theater und Konzerte	5	0,45	0,0	9	0,82	0,0	63	2,46	0,1	72	2,08	0,1	122	3,01	0,1	107	5,46	0,1
225	Kino	21	9,22	0,4	47	15,97	0,5	157	18,53	0,5	204	17,95	0,5	255	18,08	0,4	174	22,69	0,4
226	Sonstiges: Verschiedenes	21	6,51	0,3	45	16,42	0,5	165	22,01	0,6	210	20,73	0,6	270	25,14	0,5	180	32,20	0,6
227	Anschaffungen	25	3,70	0,1	50	4,76	0,1	167	7,74	0,2	217	7,04	0,2	268	9,12	0,2	184	12,41	0,2
226 u. 227	Sonstiges insgesamt	25	10,21	0,4	51	21,18	0,6	175	29,75	0,8	226	27,77	0,7	280	34,26	0,7	185	44,61	0,8
224-227	Vergnügungen und sonstige gesellschaftliche Anlässe	25	19,88	0,8	53	37,97	1,2	177	50,74	1,3	230	47,80	1,3	281	55,35	1,2	185	72,76	1,3
215-227	Bildung, Kirche, Sport, Erholung, Vergnügungen insgesamt	26	77,85	3,1	53	113,52	3,5	177	147,83	3,8	230	139,92	3,8	282	193,66	4,2	185	245,74	4,6
228	Berufsbeiträge	13	10,07	0,4	36	22,69	0,7	131	27,89	0,7	167	26,69	0,7	227	35,36	0,8	145	38,22	0,7
229	Sonst. Vereins- und Verbandsbeiträge	10	2,02	0,1	13	1,35	0,0	82	3,75	0,1	95	3,20	0,1	146	4,42	0,1	117	5,79	0,1
228 u. 229	Vereins- und Verbandsbeiträge insg.	19	12,09	0,5	41	24,04	0,7	151	31,64	0,8	192	29,89	0,8	251	39,78	0,9	164	44,01	0,8
230	Öffentliche Verkehrsmittel	20	21,15	0,8	46	28,88	0,9	171	53,57	1,4	217	47,88	1,3	271	71,31	1,5	185	101,30	1,9
231	Fahrrad, Motorrad, Auto	10	6,46	0,3	29	13,72	0,4	102	18,89	0,5	131	17,70	0,5	177	16,08	0,3	121	25,82	0,5
232	Anderes für Verkehr	2	0,23	0,0	7	0,33	0,0	51	0,73	0,0	58	0,64	0,0	111	0,99	0,0	85	0,95	0,0
230-232	Verkehrsausgaben insgesamt	21	27,84	1,1	49	42,93	1,3	175	73,19	1,9	224	66,22	1,8	276	88,38	1,9	185	128,07	2,4
233	Post-, Telegr. u. Fernspr.-Gebühren	25	8,67	0,4	47	7,71	0,2	166	9,39	0,2	213	9,00	0,2	267	11,09	0,2	182	13,00	0,2
234	Rundfunkgebühren	13	10,15	0,4	38	14,76	0,5	145	17,60	0,5	183	16,95	0,5	241	19,71	0,4	167	20,58	0,4
235	Sonstige Gebühren	3	0,50	0,0	15	5,48	0,2	54	2,34	0,1	69	3,06	0,1	123	2,63	0,1	95	2,55	0,0
233-235	Gebühren insgesamt	26	19,12	0,8	53	27,95	0,9	177	29,33	0,8	230	29,01	0,8	282	33,43	0,7	185	36,13	0,7
215-235	Bildung und Unterhaltung	26	136,90	5,5	53	208,44	6,4	177	281,99	7,3	230	265,04	7,2	282	355,25	7,7	185	453,95	8,4
23-235	AUSGABEN FÜR DIE „LEBENSHALTUNG“	26	2 109,08	84,8	53	2 725,72	83,9	177	3 217,02	83,4	230	3 103,81	83,5	282	3 825,78	83,0	185	4 510,43	83,7
Eigenbewirtschaftung:																			
236	Pacht und Versicherungen	3	1,17	0,0	6	0,72	0,0	34	2,19	0,1	40	1,85	0,1	61	2,84	0,1	46	2,70	0,0
237	Dünger, Futter, Tierkäufe	12	11,24	0,5	17	6,23	0,2	70	17,08	0,4	87	14,58	0,4	136	25,55	0,6	93	24,88	0,5
238	Sonstige Betriebsausgaben	2	0,16	0,0	1	0,05	0,0	14	0,46	0,0	15	0,36	0,0	30	1,73	0,0	14	1,60	0,0
236-238	Aufwendungen für die eigene Bewirtschaftung	13	12,57	0,5	18	7,00	0,2	75	19,73	0,5	93	16,79	0,5	143	30,12	0,7	98	29,18	0,5
Eigenhaus:																			
239	Anschaffungen	—	—	—	—	—	—	—	—	—	—	—	—	—	—	—	—	—	—
240	Löhne	—	—	—	—	—	—	—	—	—	—	—	—	—	—	—	—	—	—
241	Abgaben	—	—	—	—	—	—	—	—	—	—	—	—	—	—	—	—	—	—
242	Steuern	—	—	—	—	—	—	—	—	—	—	—	—	—	—	—	—	—	—
239-242	Aufwendungen für das Eigenhaus	—	—	—	—	—	—	—	—	—	—	—	—	—	—	—	—	—	—
243	Zinsen	—	—	—	1	0,09	0,0	8	1,00	0,0	9	0,79	0,0	17	0,60	0,0	13	0,88	0,0
244	Unterstützungen und Geschenke an Angehörige und Verwandte	15	27,88	1,1	28	17,09	0,5	104	31,79	0,8	132	28,40	0,8	195	34,00	0,7	129	36,35	0,7
245	Unterstützungen und Geschenke an nicht zur Haushaltung gehörige Personen	20	7,30	0,3	42	20,28	0,6	167	26,82	0,7	209	25,32	0,7	274	41,63	0,9	184	58,53	1,1
244 u. 245	Unterstützungen und Geschenke insg.	23	35,18	1,4	46	37,37	1,1	171	58,61	1,5	217	53,72	1,4	280	75,63	1,6	184	94,88	1,8
246	Aufwendungen für ständiges Dienstpersonal	—	—	—	—	—	—	1	0,01	0,0	1	0,01	0,0	2	0,04	0,0	3	1,56	0,0
247	Aufwendungen für einmalige oder gelegentliche Dienstleistungen	5	0,64	0,0	7	0,47	0,0	48	0,93	0,0	55	0,82	0,0	91	1,52	0,0	84	1,62	0,0
246 u. 247	Aufw. für Dienstleistungen insg.	5	0,64	0,0	7	0,47	0,0	49	0,94	0,0	56	0,83	0,0	92	1,56	0,0	84	3,18	0,1
248	Verluste	8	3,91	0,2	24	4,90	0,2	88	4,77	0,1	112	4,80	0,1	140	4,50	0,1	82	5,05	0,1
249	Verschiedenes	8	0,99	0,0	15	4,36	0,1	60	2,58	0,1	75	2,99	0,1	109	4,33	0,1	79	5,42	0,1
236-249	Sonstige Ausgaben insgesamt	25	53,29	2,1	52	54,19	1,7	175	87,63	2,2	227	79,92	2,1	282	116,74	2,5	185	138,59	2,6
28-249	VERBRAUCHSAUSGABEN	26	2 162,37	86,9	53	2 779,91	85,6	177	3 304,65	85,6	230	3 183,73	85,6	282	3 942,52	85,5	185	4 649,02	86,3
250	Lohn- und Einkommensteuer	13	17,31	0,7	47	47,52	1,5	168	74,41	1,9	215	68,21	1,8	274	110,62	2,4	180	159,29	3,0
251	Andere Steuern	17	5,88	0,2	48	12,32	0,4	167	17,94	0,5	215	16,65	0,4	276	22,36	0,5	181	25,84	0,5
250 u. 251	Steuern insgesamt	17	23,19	0,9	49	59,84	1,8	169	92,35	2,4	218	84,86	2,3	277	132,98	2,9	181	185,13	3,4
252	Krankenversicherung (gesetzliche) ..	14	41,05	1,6	46	75,50	2,3	169	97,05	2,5	215	92,08	2,5	257	105,35	2,3	139	92,16	1,7
253	Invaliden- und Hinterbliebenenversicherung	13	59,79	2,4	41	110,28	3,4	127	122,36	3,2	168	119,57	3,2	176	120,08	2,6	78	91,08	1,7
254	Angestelltenversicherung	1	5,23	0,2	6	17,20	0,5	48	52,75	1,4	54	44,56	1,2	99	79,92	1,7	94	124,37	2,3
255	Arbeitslosenversicherung	14	25,93	1,0	46	48,62	1,6	167	63,32	1,6	213	59,94	1,6	262	73,52	1,6	163	76,03	1,4
252-255	Gesetzliche Versicherungen insg.	14	132,00	5,3	46	251,60	7,7	170	335,48	8,7	216	316,15	8,5	266	378,87	8,2	166	383,64	7,1
256	Private Kranken- und Unfallversicherung	6	5,18	0,2	12	10,03	0,3	46	11,30	0,3	58	11,01	0,3	106	25,98	0,6	96	57,07	1,1

aufwandgruppen und Größe der Haushaltungen (Schluß)

von DM			Aufwandgruppen zusammen																			Lfd. Nr.	
3600 bis unter 5100			5100 und mehr			insgesamt			davon Haushaltungen mit Personen														
schnittlichen Personenzahl von									2		3		4		5 und mehr								
haltungen									2		3		4		5 und mehr								
467			187			910			54			374			409			73					
Fälle	DM	vH	Fälle	DM	vH	Fälle	DM	vH	Fälle	DM	vH	Fälle	DM	vH	Fälle	DM	vH	Fälle	DM	vH	Fälle	DM	vH
112	113	114	115	116	117	118	119	120	121	122	123	124	125	126	127	128	129	130	131	132			
noch: Ausgaben																							
254	25,66	0,5	93	35,90	0,5	453	25,05	0,5	—	—	—	151	17,41	0,4	252	33,19	0,7	50	37,08	0,6	179		
118	3,49	0,1	42	3,44	0,0	207	3,01	0,1	—	—	—	78	2,39	0,0	115	3,76	0,1	14	4,15	0,1	180		
53	1,87	0,0	27	3,25	0,0	95	1,79	0,0	—	—	—	29	1,25	0,0	55	2,48	0,0	11	2,04	0,0	181		
270	31,02	0,6	98	42,59	0,6	481	29,85	0,6	—	—	—	165	21,05	0,4	263	39,43	0,8	53	43,27	0,8	179-181		
240	18,93	0,4	100	33,88	0,5	442	19,62	0,4	—	—	—	156	15,09	0,3	234	24,04	0,5	52	32,58	0,6	182		
214	10,90	0,2	88	16,01	0,2	394	10,69	0,2	—	—	—	128	7,15	0,1	221	13,97	0,3	45	18,40	0,3	183		
105	3,28	0,1	57	8,72	0,1	199	4,02	0,1	—	—	—	62	2,98	0,1	113	4,81	0,1	24	7,92	0,1	184		
270	33,11	0,7	108	58,61	0,9	502	34,33	0,7	—	—	—	171	25,22	0,5	274	42,82	0,9	57	58,90	1,0	182-184		
467	310,26	6,5	187	539,26	7,8	908	321,00	6,5	52	248,78	5,7	374	330,24	6,9	409	320,45	6,4	73	330,16	5,7	173-184		
390	9,01	0,2	167	12,53	0,2	750	8,94	0,2	42	9,70	0,2	302	8,30	0,2	349	9,22	0,2	57	10,10	0,2	185		
467	323,27	6,7	187	551,79	8,0	910	329,94	6,7	54	258,48	6,0	374	338,54	7,0	409	329,67	6,6	73	340,26	5,9	173-185		
275	25,53	0,5	122	32,10	0,5	505	24,42	0,5	23	20,45	0,5	212	25,41	0,5	228	24,32	0,5	42	22,81	0,4	186 L		
133	1,92	0,0	68	3,02	0,0	258	2,04	0,0	16	2,28	0,1	104	1,98	0,0	122	2,10	0,0	16	1,85	0,0	186 H		
8	0,29	0,0	6	0,35	0,0	23	0,33	0,0	2	0,31	0,0	5	0,15	0,0	14	0,49	0,0	2	0,40	0,0	186 G		
39	1,55	0,0	17	1,50	0,0	77	1,41	0,0	7	1,92	0,0	30	1,52	0,0	32	1,20	0,0	8	1,71	0,0	186 S		
349	29,29	0,6	146	36,97	0,6	647	28,20	0,6	39	24,96	0,6	264	29,06	0,6	294	28,11	0,6	50	26,77	0,5	186		
312	28,76	0,6	146	38,23	0,6	595	28,45	0,6	33	30,14	0,7	256	31,54	0,7	264	26,28	0,5	42	23,45	0,4	187 L		
190	3,54	0,1	98	4,89	0,1	377	3,67	0,1	20	3,07	0,1	171	4,40	0,1	160	3,13	0,1	26	3,38	0,1	187 H		
14	0,40	0,0	9	0,53	0,0	34	0,47	0,0	1	0,18	0,0	20	0,73	0,0	12	0,33	0,0	1	0,14	0,0	187 G		
83	2,78	0,1	32	2,86	0,0	153	2,75	0,1	9	2,29	0,1	60	2,84	0,1	70	2,59	0,0	14	3,53	0,1	187 S		
392	35,48	0,7	172	46,51	0,7	749	35,34	0,7	39	35,68	0,8	318	39,51	0,8	334	32,33	0,6	58	30,50	0,5	187		
207	16,19	0,3	82	17,08	0,2	366	14,24	0,3	—	—	—	117	9,79	0,2	206	18,48	0,4	43	23,81	0,4	188 L		
157	2,51	0,1	61	2,58	0,0	285	2,28	0,0	—	—	—	93	1,66	0,0	163	2,91	0,1	29	3,59	0,1	188 H		
31	0,71	0,0	12	0,70	0,0	54	0,64	0,0	—	—	—	18	0,46	0,0	31	0,87	0,0	5	0,83	0,0	188 G		
89	2,55	0,1	45	4,10	0,1	171	2,70	0,1	—	—	—	65	2,39	0,0	81	2,83	0,0	25	5,57	0,1	188 S		
259	21,96	0,4	98	24,46	0,4	471	19,86	0,4	—	—	—	156	14,30	0,3	261	25,09	0,5	54	33,80	0,6	188		
206	15,03	0,3	92	18,76	0,3	392	14,00	0,3	—	—	—	124	10,07	0,2	222	17,23	0,3	46	26,39	0,5	189 L		
151	2,39	0,1	73	3,06	0,0	291	2,32	0,0	—	—	—	97	1,74	0,0	154	2,62	0,1	40	5,23	0,1	189 H		
31	0,77	0,0	11	0,62	0,0	53	0,68	0,0	—	—	—	15	0,42	0,0	33	1,01	0,0	5	0,73	0,0	189 G		
78	2,26	0,0	44	3,69	0,1	161	2,47	0,0	—	—	—	51	1,71	0,0	83	2,58	0,1	27	7,65	0,1	189 S		
250	20,45	0,4	110	26,13	0,4	487	19,47	0,4	—	—	—	159	13,94	0,3	266	23,44	0,5	62	40,00	0,7	189		
459	107,18	2,2	187	134,07	1,9	894	102,87	2,1	47	60,64	1,4	367	96,81	2,0	407	108,97	2,2	73	131,07	2,3	186-189		
433	3,85	0,1	170	3,97	0,1	819	3,47	0,1	44	3,04	0,1	329	3,28	0,1	378	3,71	0,1	68	3,42	0,1	190		
466	37,42	0,7	186	44,86	0,6	905	36,77	0,7	51	24,61	0,6	373	32,30	0,7	408	39,22	0,8	73	54,89	1,0	191		
467	148,45	3,0	187	182,90	2,6	910	143,11	2,9	54	88,29	2,0	374	132,39	2,7	409	151,90	3,0	73	189,38	3,3	186-191		
450	43,27	0,9	184	58,99	0,9	869	42,65	0,9	52	50,46	1,2	354	45,93	1,0	393	39,26	0,8	70	39,03	0,7	192		
459	42,26	0,9	186	59,42	0,9	886	42,63	0,9	48	43,03	1,0	365	47,18	1,0	401	39,91	0,8	72	34,32	0,6	193		
274	12,88	0,3	104	16,07	0,2	495	12,04	0,2	—	—	—	164	9,37	0,2	274	15,23	0,3	57	16,74	0,3	194		
270	12,61	0,3	110	19,48	0,3	501	12,55	0,3	1	0,19	0,0	163	9,06	0,2	276	15,49	0,3	61	23,04	0,4	195		
51	1,83	0,0	21	3,05	0,0	99	2,11	0,0	1	0,67	0,0	40	2,30	0,0	43	1,88	0,0	15	3,52	0,1	196		
467	112,85	2,3	187	157,01	2,3	909	111,98	2,3	53	94,35	2,2	374	113,84	2,4	409	111,77	2,2	73	116,65	2,0	192-196		
466	21,25	0,4	185	25,54	0,4	903	20,29	0,4	54	19,52	0,5	369	19,50	0,4	407	20,71	0,4	73	22,60	0,4	197		
277	3,16	0,1	138	4,91	0,1	531	3,17	0,1	32	2,78	0,1	223	3,35	0,1	236	2,92	0,1	40	3,88	0,1	198		
467	137,26	2,5	187	187,46	2,7	910	135,44	2,7	54	116,65	2,7	374	136,69	2,8	409	135,40	2,7	73	143,13	2,5	192-198		
456	17,51	0,4	185	23,26	0,3	877	17,07	0,3	52	14,85	0,3	361	17,50	0,4	391	16,47	0,3	73	19,83	0,3	199		
324	14,87	0,3	155	23,39	0,4	617	15,39	0,3	24	9,50	0,2	268	16,75	0,3	290	14,60	0,3	45	17,18	0,3	200		
181	7,67	0,2	95	12,53	0,2	329	7,49	0,2	6	2,64	0,1	145	8,06	0,2	150	6,90	0,1	28	11,50	0,2	201		
447	11,81	0,3	187	16,44	0,2	866	11,29	0,2	52	7,92	0,2	356	11,42	0,2	387	11,16	0,2	71	14,00	0,2	202		
467	51,86	1,1	187	77,62	1,1	906	51,24	1,0	54	34,61	0,8	373	53,73	1,1	406	49,13	1,0	73	62,51	1,1	199-202		
269	3,84	0,1	130	5,73	0,1	508	3,87	0,1	21	2,21	0,1	212	3,86	0,1	229	3,87	0,1	46	5,25	0,1	203		
467	55,70	1,1	187	83,35	1,2	906	55,11	1,1	54	36,82	0,8	373	57,59	1,2	406	53,00	1,1	73	67,76	1,2	199-203		
467	669,68	13,6	187	1005,50	14,5	910	663,60	13,4	54	500,24	11,5	374	665,21	13,8	409	669,97	13,4	73	740,53	12,9	173-203		
328	18,55	0,4	156	42,68	0,6	633	21,08	0,4	38	23,55	0,5	263	18,75	0,4	274	20,07	0,4	58	36,92	0,6	204		
467	39,41	0,8	187	45,88	0,7	910	38,27	0,8	54	30,19	0,7	374	34,72	0,7	409	39,90	0,8	73	53,29	0,9	205		
466	11,56	0,2	185	12,89	0,2	906	10,92	0,2	54	8,28	0,2	373	9,56	0,2	407	11,55	0,2	72	16,27	0,3	206		
466	9,48	0,2	186	11,75	0,2	905	9,20	0,2	54	9,02	0,2	371	9,52	0,2	409	8,88	0,2	71	9,50	0,2	207		
467	79,00	1,6	187	113,20	1,6	910	79,47	1,6	54	71,04	1,6	374	72,55	1,5	409	80,40	1,6	73	115,98	2,0	204-207		
465	30,23	0,6	185	40,60	0,6	899	29,39	0,6	51	23,87	0,6	371	30,22	0,6	404	29,35	0,6	73	29,46	0,5	208		
467	34,90	0,7	187	48,98	0,7	910	33,91	0,7	54	27,29	0,6	374	34,66	0,7	409	32,50	0,6	73	42,77	0,7	209		
467	65																						

aufwandgruppen und Größe der Haushaltungen (Schluß)

vonDM			Aufwandgruppen zusammen																		Lfd. Nr.		
3 600 bis unter 5 100		5 100 und mehr		insgesamt			davon Haushaltungen mit Personen																
schnittlichen Personenzahl von																							
3,6		3,7		3,6			2			3			4			5 und mehr							
haltungen																							
467			187			910			54			374			409			73					
Falle	DM	vH	Falle	DM	vH	Fälle	DM	vH	Falle	DM	vH	Fälle	DM	vH	Fälle	DM	vH	Fälle	DM	vH	Fälle	DM	vH
112	113	114	115	116	117	118	119	120	121	122	123	124	125	126	127	128	129	130	131	132			
noch: Ausgaben																							
202	3,52	0,1	99	7,55	0,1	373	3,83	0,1	17	4,57	0,1	144	1,99	0,0	177	4,53	0,1	35	8,77	0,2	220		
225	16,54	0,3	122	56,09	0,8	436	21,61	0,4	22	44,74	1,0	156	19,86	0,4	217	17,29	0,3	41	37,72	0,7	221		
173	1,35	0,0	106	3,38	0,0	327	1,49	0,0	9	0,74	0,0	120	1,34	0,0	162	1,61	0,0	36	2,12	0,0	222		
103	2,47	0,1	62	5,81	0,1	192	2,84	0,1	—	—	—	64	2,39	0,0	109	3,45	0,1	19	3,82	0,1	223		
220	3,82	0,1	122	9,19	0,1	410	4,33	0,1	9	0,74	0,0	148	3,73	0,1	211	5,06	0,1	42	5,94	0,1	222 u. 223		
229	3,98	0,1	129	11,80	0,2	435	5,01	0,1	20	11,88	0,3	181	4,67	0,1	191	4,11	0,1	43	6,71	0,1	224		
429	19,91	0,4	178	29,69	0,4	832	21,12	0,4	47	16,82	0,4	340	23,27	0,5	377	20,08	0,4	68	19,01	0,3	225		
450	27,94	0,6	183	40,34	0,6	964	28,04	0,6	46	23,84	0,5	356	28,50	0,6	394	28,25	0,6	68	27,76	0,5	226		
452	10,42	0,2	183	14,07	0,2	877	10,13	0,2	51	8,18	0,2	358	10,59	0,2	401	9,90	0,2	67	10,47	0,2	227		
465	38,36	0,8	186	54,41	0,8	902	38,17	0,8	53	32,02	0,7	371	39,09	0,8	408	38,15	0,8	70	38,23	0,7	226 u. 227		
466	62,25	1,3	187	95,90	1,4	908	64,30	1,3	53	60,72	1,4	374	67,03	1,4	409	62,34	1,2	72	63,95	1,1	224-227		
467	214,30	4,4	187	404,19	5,8	910	230,62	4,7	54	187,55	4,3	374	222,24	4,6	409	230,12	4,6	73	308,20	5,3	215-227		
372	36,49	0,7	134	36,88	0,5	680	33,34	0,7	39	30,60	0,7	269	33,79	0,7	325	34,73	0,7	53	25,26	0,4	228		
263	4,97	0,1	125	8,02	0,1	493	5,06	0,1	27	4,90	0,1	182	4,72	0,1	236	4,92	0,1	48	7,75	0,1	229		
415	41,46	0,8	167	44,90	0,7	793	38,40	0,8	43	35,50	0,8	313	38,51	0,8	370	39,65	0,8	67	33,01	0,6	228 u. 229		
456	83,19	1,7	187	127,07	1,8	880	81,51	1,6	52	96,18	2,2	363	82,45	1,7	395	75,36	1,5	70	100,27	1,7	230		
298	19,94	0,4	140	44,08	0,6	579	23,95	0,5	23	10,25	0,2	223	21,32	0,4	286	27,98	0,6	47	24,99	0,4	231		
196	0,97	0,0	101	2,38	0,0	357	1,16	0,0	15	0,24	0,0	145	0,98	0,0	170	1,24	0,0	27	2,30	0,0	232		
461	104,10	2,1	187	173,53	2,5	893	106,62	2,2	52	106,67	2,5	369	104,75	2,2	401	104,58	2,1	71	127,56	2,2	230-232		
449	11,85	0,2	185	24,29	0,4	872	13,60	0,3	53	15,08	0,3	359	13,23	0,3	390	12,79	0,3	70	18,84	0,3	233		
408	20,05	0,4	172	20,80	0,3	776	19,14	0,4	39	16,04	0,4	323	19,10	0,4	352	19,66	0,4	62	18,74	0,3	234		
218	2,59	0,1	93	8,52	0,1	383	3,86	0,1	16	2,16	0,0	156	3,43	0,1	176	4,55	0,1	35	3,52	0,1	235		
467	34,49	0,7	187	53,61	0,8	910	36,60	0,7	54	33,28	0,8	374	35,76	0,7	409	37,00	0,7	73	41,10	0,7	233-235		
467	394,35	8,0	187	676,23	9,8	910	412,24	8,3	54	363,00	8,3	374	401,26	8,4	409	411,35	8,2	73	509,87	8,8	215-235		
467	4 097,00	83,3	187	5 733,33	83,0	910	4 125,43	83,3	54	3 424,04	79,0	374	3 999,35	83,0	409	4 204,73	83,9	73	4 845,93	83,9	28-235		
107	2,70	0,1	46	3,26	0,0	196	2,60	0,1	11	2,90	0,1	70	2,12	0,0	89	2,75	0,1	26	3,99	0,1	236		
229	25,28	0,5	109	38,01	0,6	437	24,79	0,5	22	13,88	0,3	161	19,85	0,4	210	29,39	0,6	44	32,38	0,6	237		
44	1,68	0,0	17	2,69	0,0	78	1,51	0,0	4	0,24	0,0	32	0,80	0,0	38	2,39	0,0	4	1,20	0,0	238		
241	29,75	0,6	110	43,96	0,6	457	28,90	0,6	23	17,02	0,4	170	22,77	0,5	220	34,53	0,7	44	37,57	0,7	236-238		
—	—	—	—	—	—	—	—	—	—	—	—	—	—	—	—	—	—	—	—	—	—	239	
—	—	—	—	—	—	—	—	—	—	—	—	—	—	—	—	—	—	—	—	—	—	240	
—	—	—	—	—	—	—	—	—	—	—	—	—	—	—	—	—	—	—	—	—	—	241	
—	—	—	—	—	—	—	—	—	—	—	—	—	—	—	—	—	—	—	—	—	—	242	
—	—	—	—	—	—	—	—	—	—	—	—	—	—	—	—	—	—	—	—	—	—	239-242	
30	0,71	0,0	22	3,30	0,0	61	1,24	0,0	2	1,42	0,0	24	0,93	0,0	28	1,59	0,0	7	0,71	0,0	243		
324	34,93	0,7	150	62,13	0,9	621	38,07	0,8	39	91,73	2,1	249	40,23	0,8	278	31,49	0,6	55	31,05	0,5	244		
458	48,33	1,0	185	95,69	1,4	872	51,08	1,0	52	84,36	1,9	358	52,63	1,1	390	44,35	0,9	72	56,00	1,0	245		
464	83,26	1,7	186	157,82	2,3	890	89,75	1,8	54	176,09	4,1	364	92,86	1,9	400	75,84	1,5	72	87,74	1,5	244 u. 245		
5	0,65	0,0	7	13,67	0,2	13	3,14	0,1	—	—	—	6	3,04	0,1	3	1,64	0,0	4	14,39	0,2	246		
175	1,56	0,0	101	2,99	0,0	336	1,64	0,0	22	2,12	0,0	142	1,43	0,0	144	1,49	0,0	28	3,20	0,1	247		
176	2,21	0,0	102	16,66	0,2	339	4,78	0,1	22	2,12	0,0	144	4,47	0,1	145	3,13	0,1	28	17,59	0,3	246 u. 247		
222	4,71	0,1	105	7,13	0,1	447	5,21	0,1	25	6,77	0,2	185	4,54	0,1	197	4,89	0,1	40	9,33	0,2	248		
188	4,76	0,1	93	24,37	0,4	364	8,23	0,2	22	2,53	0,1	133	5,60	0,1	165	10,33	0,2	44	14,30	0,2	249		
467	125,40	2,6	187	253,24	3,7	906	138,11	2,8	54	205,95	4,7	371	131,17	2,7	408	130,31	2,6	73	167,24	2,9	236-249		
467	4 222,40	85,9	187	5 986,57	86,7	910	4 263,54	86,1	54	3 629,99	83,7	374	4 130,52	85,7	409	4 335,04	86,5	73	5 013,17	86,8	28-249		
454	129,90	2,6	182	274,48	4,0	864	140,80	2,8	46	196,15	4,5	362	144,25	3,0	393	127,22	2,5	63	158,26	2,7	250		
457	23,74	0,5	184	35,33	0,5	873	23,82	0,5	49	21,15	0,5	365	23,09	0,5	393	24,25	0,5	66	27,13	0,5	251		
458	153,64	3,1	184	309,81	4,5	877	164,62	3,3	49	217,30	5,0	366	167,34	3,5	396	151,47	3,0	66	185,39	3,2	250 u. 251		
396	100,13	2,0	108	72,80	1,0	733	90,79	1,8	35	74,16	1,7	313	93,80	1,9	334	91,80	1,8	51	82,03	1,4	252		
254	108,59	2,2	63	68,87	1,0	498	101,81	2,1	30	93,48	2,2	209	103,96	2,2	229	105,75	2,1	30	74,95	1,3	253		
193	97,53	2,0	110	148,74	2,2	488	92,03	1,9	13	57,43	1,3	153	92,53	1,9	154	88,39	1,8	38	135,44	2,3	254		
425	74,51	1,5	150	76,50	1,1	802	69,85	1,4	41	58,84	1,4	332	70,39	1,5	369	70,84	1,4	60	69,64	1,2	255		
432	380,76	7,7	153 </																				

noch: 2. Einnahmen und Ausgaben je Haushaltung nach

Lfd. Nr.	Art der Ausgaben	Haushaltungen mit Jahresverbrauchs																				
		unter 800										800 bis unter										
		Haushaltungen mit																				
		Zahl der Haus																				
		2			3			4			5 u. m.			2			3			4		
1			8			44			23			3			30			129				
Fälle	DM	vH	Fälle	DM	vH	Fälle	DM	vH	Fälle	DM	vH	Fälle	DM	vH	Fälle	DM	vH	Fälle	DM	vH		
1	2	3	4	5	6	7	8	9	10	11	12	13	14	15	16	17	18	19	20	21		
noch: Ausgaben																						
66	Frische Fische, fette	—	—	—	5	2,94	0,1	24	3,00	0,1	8	2,02	0,0	2	1,30	0,1	18	1,48	0,0	78	3,01	0,1
67	Frische Fische, fettarme	1	3,11	0,2	7	3,57	0,1	40	7,91	0,2	22	9,02	0,2	3	4,69	0,2	23	4,69	0,1	122	8,21	0,2
68	Anderer frische Fische	—	—	—	1	0,14	0,0	8	0,42	0,0	4	0,34	0,0	1	0,07	0,0	6	0,21	0,0	16	0,24	0,0
66-68	Frische Fische insgesamt	1	3,11	0,2	8	6,65	0,3	42	11,33	0,3	22	11,38	0,3	3	4,86	0,2	27	6,38	0,2	127	11,46	0,3
69a	Salzheringe	—	—	—	5	4,52	0,2	28	2,49	0,1	10	2,06	0,0	1	0,53	0,0	20	3,42	0,1	81	2,31	0,1
69b	Sonstige Fischdauerwaren	1	4,52	0,3	7	7,30	0,3	43	14,21	0,4	21	12,92	0,3	3	5,18	0,2	30	11,93	0,4	124	15,06	0,4
70	Sonst. Fischwaren u. Fischgerichte	—	—	—	1	0,14	0,0	12	0,63	0,0	3	0,32	0,0	1	0,11	0,0	13	0,77	0,0	58	0,95	0,0
66-70	Fische insgesamt	1	7,63	0,5	8	18,61	0,8	43	28,66	0,9	23	26,68	0,6	3	10,68	0,5	30	22,50	0,7	128	29,78	0,7
28-70	Tierische Nahrungsmittel insgesamt	1	352,26	24,3	8	504,06	20,8	44	738,94	22,6	23	880,46	21,2	3	446,92	19,7	30	693,39	20,8	129	880,49	20,8
71	Roggen-, Grau-, Misch- und Schwarzbrot	1	118,41	8,1	8	150,12	6,2	44	153,32	4,7	23	207,89	5,0	3	60,79	2,7	30	121,94	3,7	129	152,26	3,6
72	Weißbrot und Weizenkleingebäck	1	12,51	0,9	8	31,75	1,3	44	33,80	1,0	22	42,25	1,0	3	43,29	1,9	30	31,96	1,0	129	42,64	1,0
73	Sonstiges Backwerk	1	4,22	0,3	8	18,22	0,8	44	23,66	0,7	23	22,71	0,5	3	11,08	0,5	30	25,55	0,8	129	35,73	0,8
71-74	Brot und Backwaren insgesamt	1	135,14	9,3	8	200,09	8,3	44	210,78	6,4	23	272,85	6,6	3	115,16	5,1	30	179,45	5,4	129	230,63	5,4
74	Feinmehl	1	23,80	1,6	8	23,79	1,2	44	41,14	1,3	23	66,21	1,6	3	21,05	0,9	30	34,96	1,0	128	43,11	1,0
75	Sonstiges Mehl aus Brotgetreide	—	—	—	1	0,03	0,0	10	1,23	0,0	6	3,38	0,1	—	—	—	4	0,07	0,0	28	2,40	0,1
76	Größ	1	1,89	0,1	6	2,44	0,1	42	5,86	0,2	22	6,22	0,1	2	2,83	0,1	27	4,07	0,1	121	4,63	0,1
77	Maiszerzeugnisse	1	0,52	0,0	2	0,37	0,0	30	2,30	0,1	17	3,44	0,1	3	1,09	0,0	23	3,73	0,1	98	3,03	0,1
78	Reis	1	2,00	0,1	8	6,42	0,3	41	7,13	0,2	19	9,33	0,2	3	3,53	0,2	27	5,79	0,2	124	7,36	0,2
79a	Haferzerzeugnisse	1	5,39	0,4	7	4,53	0,2	33	4,65	0,1	23	8,36	0,3	3	0,98	0,0	24	2,45	0,1	107	3,65	0,1
79b	Gerstenerzeugnisse	—	—	—	4	0,26	0,0	19	1,75	0,1	6	0,52	0,0	2	1,71	0,1	9	0,43	0,0	49	0,77	0,0
80	Sonstige Mühlenfabrikate	1	4,28	0,3	8	6,15	0,3	44	7,25	0,2	23	9,78	0,2	3	1,80	0,1	30	8,50	0,3	129	10,67	0,3
81	Nudeln und sonstige Teigwaren	1	18,94	1,3	8	15,39	0,6	44	18,35	0,6	23	26,40	0,6	3	15,11	0,7	29	11,73	0,4	129	18,29	0,4
82	Kartoffelmehl, Kartoffelgräuben, Sago	1	0,44	0,0	4	0,54	0,0	24	1,57	0,0	7	0,35	0,0	1	0,12	0,0	18	1,27	0,0	75	1,12	0,0
83	Hülsenfrüchte	1	0,90	0,1	7	5,14	0,2	39	5,61	0,2	19	5,46	0,1	3	4,18	0,2	27	6,34	0,2	115	6,02	0,1
84	Suppenpräparate	1	6,84	0,5	7	4,41	0,2	42	7,54	0,2	22	10,56	0,3	3	8,53	0,4	29	7,81	0,2	122	7,14	0,2
74-84	Nährmittel insgesamt	1	65,00	4,5	8	74,47	3,1	44	104,38	3,2	23	150,01	3,6	3	60,93	2,7	30	86,65	2,6	129	108,19	2,6
85	Speiseöl	1	7,24	0,5	8	11,90	0,5	37	19,64	0,6	20	22,78	0,5	3	16,54	0,7	30	20,85	0,6	118	15,26	0,4
86	Pflanzenfette	1	3,59	0,2	6	7,51	0,3	40	14,10	0,4	23	23,27	0,6	1	1,35	0,1	28	10,32	0,3	123	16,29	0,4
85 u. 86	Öle und andere pflanzliche Fette insgesamt	1	10,83	0,7	8	19,41	0,8	43	33,74	1,0	23	46,05	1,1	3	17,89	0,8	30	31,17	0,9	129	31,55	0,7
87	Kartoffeln aller Art	1	21,96	1,5	8	40,63	1,7	44	57,08	1,7	23	68,22	1,6	3	36,55	1,6	29	49,83	1,5	129	57,89	1,4
88	Zwiebeln und Knoblauch	1	3,65	0,3	8	4,71	0,2	43	4,64	0,1	22	5,09	0,1	3	2,43	0,1	29	3,33	0,1	124	5,11	0,1
89	Rüben und andere Wurzelgemüse (ohne Schwarzwurzeln)	1	2,20	0,2	8	2,32	0,1	43	4,45	0,1	22	5,68	0,1	3	1,43	0,1	30	3,72	0,1	128	5,12	0,1
90	Kohl, Kohlrabi (ohne Blumen- und Rosenkohl)	1	9,00	0,6	8	4,18	0,2	43	7,07	0,2	23	9,18	0,2	3	5,75	0,3	29	6,25	0,2	129	8,28	0,2
91	Bohnen	1	9,00	0,6	7	2,81	0,1	35	4,02	0,1	18	4,71	0,1	3	3,55	0,1	24	3,55	0,1	108	5,38	0,1
92	Erbsen	—	—	—	6	0,93	0,0	26	0,90	0,0	10	0,69	0,0	2	0,50	0,0	9	0,51	0,0	75	1,01	0,0
93	Gurken und Salate	1	4,45	0,3	8	6,74	0,3	44	9,95	0,3	23	15,44	0,4	3	8,00	0,4	30	7,74	0,2	128	10,70	0,3
94	Frische Pilze	—	—	—	2	0,26	0,0	7	0,27	0,0	4	0,88	0,0	—	—	—	5	0,82	0,0	33	0,59	0,0
95	Tomaten	—	—	—	7	4,37	0,2	43	4,61	0,1	21	5,37	0,1	3	0,80	0,0	29	4,00	0,1	127	6,24	0,1
96	Spinat, Melde, Sauerampfer	—	—	—	6	1,36	0,1	33	2,08	0,1	19	4,07	0,1	3	1,95	0,1	26	2,08	0,1	101	2,61	0,1
97	Rhabarber	—	—	—	6	0,66	0,0	20	0,56	0,0	9	0,80	0,0	2	0,58	0,0	13	0,37	0,0	72	0,62	0,0
98	Sonstige frische Gemüse	1	0,30	0,0	8	3,05	0,1	43	7,37	0,2	21	8,56	0,2	3	4,60	0,2	29	8,78	0,3	127	10,08	0,2
86-98	Frische Gemüse insgesamt	1	28,60	2,0	8	31,39	1,3	44	45,56	1,4	23	60,47	1,5	3	30,89	1,4	30	41,15	1,2	129	55,74	1,3
99	Dörrgemüse	—	—	—	1	0,03	0,0	—	—	—	1	0,02	0,0	—	—	—	1	0,07	0,0	2	0,01	0,0
100	Getrocknete Pilze	—	—	—	1	—	—	—	—	—	—	—	—	—	—	—	2	0,08	0,0	4	0,01	0,0
99 u. 100	Trocken Gemüse insgesamt	—	—	—	1	0,03	0,0	—	—	—	1	0,02	0,0	—	—	—	2	0,08	0,0	4	0,01	0,0
101	Gemüsekonserven	1	1,40	0,1	8	5,56	0,2	43	9,71	0,3	22	7,63	0,2	3	11,20	0,5	30	7,19	0,2	126	9,20	0,2
88-101	Gemüse insgesamt	1	30,00	2,1	8	36,98	1,5	44	55,27	1,7	23	68,12	1,6	3	42,09	1,9	30	48,42	1,5	129	64,95	1,5
102	Kernobst	1	5,35	0,4	8	27,07	1,1	44	15,02	0,5	22	22,71	0,5	3	14,59	0,6	29	16,52	0,5	128	26,45	0,6
103	Steinobst	1	3,90	0,3	7	4,12	0,3	42	7,38	0,2	22	12,34	0,3	3	10,25	0,5	28	8,19	0,2	127	11,52	0,3
104	Trauben	—	—	—	4	2,18	0,1	26	0,86	0,0	13	1,07	0,0	2	1,81	0,1	17	1,09	0,0	103	2,20	0,1
105	Übriges Beerenobst	1	0,70	0,0	5	4,63	0,2	31	7,80	0,2	20	10,37	0,2	3	2,17	0,1	25	6,43	0,2	111	9,36	0,2
102-105	Frisches Obst insgesamt	1	9,95	0,7	8	42,00	1,7	44	31,06	1,0	23	46,49	1,1	3	28,82	1,3	30	32,23	1,0	129	49,53	1,2
106	Dörrobst (ohne Südfrüchte)	—	—	—	3	1,01	0,0	12	0,59	0,0	6	0,71	0,0	2	0,39	0,0	8	0,67	0,0	74	1,50	0,0
107	Südfrüchte, frische	1	0,95	0,1	8	12,77	0,5	42	11,30	0,3	23	17,02	0,4	3	8,51	0,4	30	15,64	0,5	129	20,02	0,5
108	Südfrüchte, gedörrte	1	2,43	0,2	7	4,40																

Jahresaufwandgruppen der Personen und Haushaltungsgröße

Fortsetzung Seite 42

ausgaben je Person von DM

1000			1000 bis unter 1300									800 bis unter 1300									Lfd. Nr.											
..... Personen			5 u. m.			2			3			4			5 u. m.			2				3			4			5 u. m.				
haltungen			21			7			137			162			20			10				167			291			41				
Fälle	DM	vH	Fälle	DM	vH	Fälle	DM	vH	Fälle	DM	vH	Fälle	DM	vH	Fälle	DM	vH	Fälle	DM	vH		Fälle	DM	vH	Fälle	DM	vH	Fälle	DM	vH	Fälle	DM
22	23	24	25	26	27	28	29	30	31	32	33	34	35	36	37	38	39	40	41	42	43	44	45	46	47	48	49	50	51	52	53	54

Einnahmen

20	4 139,72	77,7	3	1 256,88	46,6	136	3 631,82	89,0	162	4 512,59	86,8	20	5 551,20	85,0	4	1 132,46	44,1	163	3 477,73	88,2	290	4 162,16	87,2	40	4 828,24	81,6	1
—	—	—	—	—	—	1	4,11	0,1	1	1,01	0,0	—	—	—	—	—	1	3,88	0,1	1	0,56	0,0	—	—	—	—	2
14	99,56	1,9	4	41,32	1,5	49	25,34	0,6	58	35,54	0,7	8	22,71	0,3	5	71,68	2,8	57	24,03	0,6	113	30,07	0,6	22	62,08	1,0	3
21	4 239,28	79,5	6	1 298,15	48,2	137	3 661,37	89,8	162	4 549,14	87,5	20	5 573,91	85,3	8	1 204,14	46,9	166	3 505,14	88,9	291	4 192,79	87,8	41	4 890,32	82,7	1—3
2	14,72	0,3	—	—	—	7	2,89	0,1	3	0,75	0,0	1	24,57	0,4	—	—	—	9	10,31	0,3	8	3,93	0,1	3	19,52	0,3	4
2	38,79	0,7	—	—	—	7	23,64	0,6	11	53,45	1,0	—	—	—	—	—	7	19,39	0,5	17	44,54	0,9	2	19,87	0,3	5	
14	85,59	1,6	3	36,40	1,4	82	40,70	1,0	96	41,69	0,8	10	35,77	0,5	3	25,48	1,0	101	40,06	1,0	182	41,26	0,9	24	61,29	1,0	6
15	139,10	2,6	3	36,40	1,4	85	61,23	1,6	105	95,89	1,8	11	60,34	0,9	3	25,48	1,0	105	69,76	1,8	193	89,73	1,9	26	100,68	1,7	4—6
5	177,76	3,3	—	—	—	7	32,51	0,8	24	79,00	1,5	8	344,19	5,3	—	—	—	9	27,60	0,7	38	63,22	1,3	13	258,94	4,4	7
—	—	—	—	—	—	1	2,85	0,1	—	—	—	—	—	—	—	—	—	1	2,34	0,1	1	0,66	0,0	—	—	—	8
21	4 556,14	85,5	6	1 334,55	49,5	137	3 763,86	92,3	162	4 724,03	90,9	20	5 978,44	91,5	8	1 229,62	47,9	167	3 604,84	91,4	291	4 346,40	91,0	41	5 249,94	88,7	1—8
1	11,01	0,2	1	92,71	3,4	15	13,61	0,3	29	19,70	0,4	3	27,29	0,4	1	64,89	2,5	17	12,36	0,3	46	17,60	0,4	4	18,95	0,3	9
3	76,19	1,4	1	49,74	1,8	13	19,15	0,5	10	6,73	0,1	1	43,50	0,7	3	116,72	4,5	16	17,22	0,4	16	4,83	0,1	4	60,24	1,0	10
16	104,70	2,0	1	17,80	0,7	48	39,48	1,0	82	70,76	1,4	8	72,85	1,1	1	12,46	0,5	55	37,24	0,9	138	63,08	1,3	24	89,17	1,5	11
11	92,14	1,7	4	910,23	33,8	47	59,67	1,5	57	68,78	1,3	7	87,22	1,3	6	842,71	32,8	60	60,83	1,5	113	73,92	1,5	18	89,74	1,5	12
—	—	—	1	14,29	0,5	1	0,32	0,0	1	8,36	0,2	—	—	—	2	28,13	1,1	1	0,26	0,0	1	4,66	0,1	—	—	—	13
2	2,99	0,1	—	—	—	5	1,38	0,0	3	0,22	0,0	1	0,58	0,0	—	—	—	5	1,13	0,0	7	0,25	0,0	3	1,81	0,0	14
1	0,71	0,0	—	—	—	13	1,75	0,0	25	4,39	0,1	5	3,80	0,1	—	—	—	13	1,43	0,0	33	3,09	0,1	6	2,22	0,0	15
20	287,74	5,4	5	1 084,77	40,2	89	135,36	3,3	125	178,94	3,4	16	235,24	3,6	8	1 064,91	41,5	109	130,47	3,3	224	167,43	3,5	36	262,13	4,4	9—15
10	168,54	3,2	3	150,31	5,6	26	59,35	1,5	44	60,87	1,2	7	37,34	0,6	4	169,56	6,6	32	86,30	2,2	74	60,39	1,3	17	104,54	1,8	16
1	0,60	0,0	1	57,14	2,1	3	0,39	0,0	1	0,14	0,0	1	1,25	0,0	1	40,00	1,6	4	0,62	0,0	4	0,45	0,0	2	0,92	0,0	17
17	75,97	1,4	4	35,43	1,3	72	38,98	1,0	106	56,06	1,1	16	85,87	1,3	5	29,71	1,2	89	37,66	1,0	186	50,53	1,1	33	80,79	1,4	18
12	118,81	2,2	1	5,14	0,2	38	18,25	0,4	78	56,85	1,1	10	84,28	1,3	1	3,60	0,1	49	21,34	0,5	136	45,54	1,0	22	101,97	1,7	19
19	363,92	6,8	6	248,02	9,2	92	116,97	2,9	133	173,92	3,3	17	208,74	3,2	8	242,87	9,5	112	145,92	3,7	232	156,91	3,3	36	288,22	4,9	16—19
17	63,69	1,2	3	14,33	0,5	100	23,92	0,6	109	39,56	0,8	13	23,67	0,4	5	19,27	0,8	120	25,08	0,6	205	31,80	0,7	30	44,17	0,7	20
21	715,35	13,4	7	1 347,12	50,0	130	276,25	6,8	158	392,42	7,5	20	467,65	7,2	10	1 327,05	51,7	160	301,47	7,6	283	356,14	7,5	41	594,52	10,1	9—20
9	58,03	1,1	1	14,29	0,5	50	38,36	0,9	78	82,98	1,6	7	84,73	1,3	1	10,00	0,4	62	38,08	1,0	133	72,26	1,5	16	71,06	1,2	•
21	5 329,52	100	7	2 695,96	100	137	4 078,47	100	162	5 199,43	100	20	6 530,82	100	10	2 566,67	100	167	3 944,39	100	291	4 774,80	100	41	5 915,52	100	

Ausgaben

21	226,58	4,3	7	100,08	3,7	137	110,74	2,7	162	152,85	2,9	20	230,54	3,5	10	92,49	3,6	167	109,69	2,8	291	151,68	3,2	41	228,51	3,9	28
3	0,70	0,0	1	0,68	0,0	17	2,22	0,1	13	0,60	0,0	2	0,29	0,0	2	0,64	0,0	19	2,14	0,1	21	1,55	0,0	5	0,50	0,0	29
10	0,58	0,0	5	0,70	0,0	67	1,12	0,0	96	1,75	0,0	9	0,89	0,0	5	0,49	0,0	82	1,16	0,0	166	1,72	0,0	19	0,73	0,0	30
1	0,76	0,0	—	—	—	4	0,10	0,0	5	0,46	0,0	3	0,18	0,0	—	—	—	5	0,09	0,0	7	0,29	0,0	4	0,48	0,0	31
—	—	—	—	—	—	5	0,09	0,0	14	0,10	0,0	—	—	—	—	—	—	6	0,08	0,0	16	0,06	0,0	—	—	—	32
13	5,69	0,1	4	2,18	0,1	126	6,06	0,1	136	6,99	0,1	14	5,86	0,1	7	2,47	0,1	153	5,96	0,2	241	6,32	0,1	27	5,78	0,1	33
12	3,25	0,1	3	0,51	0,0	105	4,41	0,1	138	7,73	0,1	17	9,14	0,1	5	0,57	0,0	121	4,10	0,1	240	6,68	0,1	29	6,12	0,1	34
9	0,89	0,0	3	0,28	0,0	30	0,63	0,0	51	1,26	0,0	11	1,74	0,0	5	0,24	0,0	34	0,55	0,0	77	0,90	0,0	20	1,30	0,0	35
21	238,45	4,3	7	104,41	3,9	137	125,37	3,1	162	171,74	3,3	20	248,64	3,8	10	96,90	3,8	167	123,77	3,1	291	169,20	3,5	41	243,42	4,1	28—35
21	82,11	1,5	7	61,46	2,3	136	90,02	2,2	162	100,57	1,9	20	113,65	1,7	10	57,73	2,2	165	85,93	2,2	289	94,05	2,0	41	97,50	1,6	36
1	0,08	0,0	2	5,37	0,2	18	1,41	0,0	13	0,42	0,0	1	1,03	0,0	2	3,76	0,1	22	1,23	0,0	25	0,38	0,0	2	0,54	0,0	37
21	82,19	1,5	7	66,83	2,5	136	91,43	2,2	162	100,99	1,9	20	114,68	1,8	10	61,49	2,4	165	87,16	2,2	289	94,43	2,0	41	98,04	1,7	36 u. 37
16	9,59	0,2	7	2,64	0,1	114	12,43	0,3	142	13,31	0,3	18	11,99	0,2	10	4,30	0,2	139	11,74	0,3	256	13,48	0,3	34	10,77	0,2	38
21	23,49	0,4	7	9,81	0,4	134	17,74	0,4	162	21,13	0,4	20	27,78	0,4	10	11,69	0,5	163	17,16	0,4	288	19,20	0,4	41	25,58	0,4	39
13	4,13	0,1	5	2,75	0,1	116	4,29	0,1	133	5,82	0,1	15	5,51	0,1	8	3,14	0,1	142	4,70	0,1	233	5,13	0,1	28	4,80	0,1	40
20	7,23	0,1	6	3,09	0,1	116	3,20	0,1	141	4,82	0,1	20	8,05	0,1	8	3,11	0,1	140	3,28	0,1	242	4,23	0,1	40			

Jahresaufwandgruppen der Personen und Haushaltungsgröße

Fortsetzung Seite 44

ausgaben je Person von DM

1000			1000 bis unter 1300									800 bis unter 1300															Lfd. Nr.		
..... Personen																													
5 u. m.			2			3			4			5 u. m.			2			3			4			5 u. m.					
haltungen																													
21			7			137			162			20			10			167			291			41					
Fälle	DM	vH	Fälle	DM	vH	Fälle	DM	vH	Fälle	DM	vH	Fälle	DM	vH	Fälle	DM	vH	Fälle	DM	vH	Fälle	DM	vH	Fälle	DM	vH	Fälle	DM	vH
22	23	24	25	26	27	28	29	30	31	32	33	34	35	36	37	38	39	40	41	42	43	44	45	46	47	48			
noch: Ausgaben																													
6	0,56	0,0	4	1,27	0,0	82	3,09	0,1	109	3,53	0,1	10	2,19	0,0	6	1,28	0,0	100	2,81	0,1	187	3,30	0,1	16	1,36	0,0	66		
21	8,50	0,2	6	4,80	0,2	125	8,15	0,2	154	10,15	0,2	18	13,72	0,2	9	4,41	0,2	148	7,53	0,2	276	9,29	0,2	39	11,05	0,2	67		
4	0,25	0,0	6	—	—	28	0,49	0,0	35	0,56	0,0	5	1,33	0,0	1	0,02	0,0	34	0,44	0,0	51	0,42	0,0	9	0,78	0,0	68		
14	9,31	0,2	6	6,07	0,2	128	11,73	0,3	158	14,24	0,3	18	17,24	0,3	9	5,71	0,2	155	10,78	0,3	285	13,01	0,3	39	13,19	0,2	66-68		
21	2,62	0,0	3	1,05	0,0	89	2,34	0,1	111	3,05	0,1	10	1,56	0,0	4	0,90	0,0	109	2,54	0,1	192	2,72	0,1	24	2,10	0,0	69a		
21	14,96	0,3	6	7,33	0,3	137	15,12	0,4	161	16,83	0,3	19	12,24	0,2	9	6,68	0,3	167	14,54	0,4	285	16,04	0,3	40	13,63	0,2	69b		
6	0,47	0,0	2	0,16	0,0	62	0,91	0,0	73	1,20	0,0	6	0,66	0,0	3	0,14	0,0	75	0,88	0,0	131	1,09	0,0	12	0,56	0,0	70		
21	27,36	0,5	6	14,61	0,5	137	30,10	0,7	162	35,32	0,7	20	31,70	0,5	9	13,43	0,5	167	28,74	0,7	290	32,86	0,7	41	29,48	0,5	66-70		
21	1012,68	19,0	7	581,58	21,6	137	798,48	19,6	162	960,93	18,5	20	1089,22	16,7	10	541,18	21,1	167	779,60	19,6	291	925,27	19,4	41	1050,02	17,8	28-70		
21	210,51	3,9	7	66,42	2,5	137	120,26	2,9	162	151,83	2,9	20	198,20	3,0	10	64,73	2,5	167	120,56	3,1	291	152,02	3,2	41	204,50	3,5	71		
21	34,63	0,6	7	28,98	1,1	137	38,53	0,9	162	51,43	1,0	20	54,92	0,8	10	33,27	1,3	167	37,35	0,9	291	47,53	1,0	41	44,52	0,8	72		
21	27,98	0,5	7	16,48	0,6	137	31,28	0,8	162	39,93	0,8	20	37,05	0,6	10	14,86	0,6	167	30,25	0,8	291	38,07	0,8	41	32,41	0,5	73		
21	273,12	5,1	7	111,88	4,1	137	190,07	4,7	162	243,19	4,7	20	290,17	4,4	10	112,86	4,4	167	188,16	4,8	291	237,62	5,0	41	281,43	4,8	71-73		
21	62,02	1,2	7	33,65	1,2	137	33,43	0,8	162	43,23	0,8	20	73,16	1,1	10	29,87	1,2	167	33,71	0,9	290	43,17	0,9	41	67,45	1,1	74		
5	4,87	0,1	1	3,17	0,1	27	0,99	0,0	44	3,70	0,1	4	1,71	0,0	1	2,22	0,1	31	0,83	0,0	72	3,12	0,1	9	3,33	0,1	75		
19	7,45	0,1	7	2,10	0,1	124	2,97	0,1	157	4,86	0,1	20	7,58	0,1	9	2,31	0,1	151	3,17	0,1	278	4,48	0,1	41	7,51	0,1	76		
21	5,91	0,1	5	0,89	0,0	104	2,71	0,1	136	3,28	0,1	17	3,06	0,0	7	0,95	0,0	132	2,89	0,1	234	3,17	0,1	36	4,52	0,1	77		
21	14,96	0,3	7	5,35	0,2	133	6,91	0,2	152	7,39	0,1	18	11,38	0,2	10	4,80	0,2	160	6,70	0,2	276	7,37	0,2	39	13,22	0,2	78		
19	11,58	0,2	5	5,10	0,2	112	3,23	0,1	147	4,79	0,1	17	6,49	0,1	8	3,87	0,2	136	3,09	0,1	254	4,29	0,1	36	9,10	0,2	79a		
5	2,78	0,1	2	0,23	0,0	31	0,27	0,0	58	0,42	0,0	8	0,45	0,0	4	0,68	0,0	40	0,30	0,0	107	0,58	0,0	13	1,64	0,0	79b		
21	9,58	0,2	7	2,96	0,1	132	6,88	0,2	162	8,79	0,2	19	11,13	0,2	10	2,61	0,1	162	7,17	0,2	291	9,62	0,2	40	10,34	0,2	80		
21	26,76	0,5	6	11,60	0,4	136	17,14	0,4	161	22,91	0,4	20	28,97	0,4	9	12,65	0,5	165	16,17	0,4	290	20,86	0,4	41	27,83	0,5	81		
7	0,23	0,0	3	0,58	0,0	65	0,72	0,0	85	1,17	0,0	8	0,93	0,0	4	0,45	0,0	83	0,82	0,0	160	1,15	0,0	15	0,57	0,0	82		
18	6,15	0,1	4	3,08	0,1	121	5,17	0,1	154	6,87	0,1	15	5,82	0,1	7	3,41	0,1	148	5,38	0,1	269	6,50	0,1	33	5,99	0,1	83		
21	11,58	0,2	7	7,59	0,3	133	8,19	0,2	155	10,53	0,2	20	14,54	0,2	10	7,87	0,3	162	8,03	0,2	277	9,03	0,2	41	13,03	0,2	84		
21	163,87	3,1	7	76,30	2,8	137	88,61	2,2	162	117,44	2,3	20	165,22	2,5	10	71,69	2,8	167	88,26	2,2	291	113,34	2,4	41	164,53	2,8	74-84		
21	32,05	0,6	7	6,49	0,2	132	14,80	0,4	151	19,99	0,4	20	29,94	0,5	10	9,50	0,4	162	15,90	0,4	269	17,89	0,4	41	31,02	0,5	85		
21	28,61	0,5	6	12,92	0,5	128	14,52	0,4	155	19,31	0,4	19	27,87	0,4	7	9,45	0,4	156	13,76	0,3	278	17,97	0,4	40	28,25	0,5	86		
21	60,66	1,1	7	19,41	0,7	137	29,32	0,7	160	39,30	0,8	20	57,81	0,9	10	18,95	0,7	167	29,66	0,8	289	35,86	0,7	41	59,27	1,0	85 u. 86		
21	70,71	1,3	7	29,29	1,1	137	47,52	1,2	162	60,67	1,2	20	67,66	1,0	10	31,47	1,2	166	47,93	1,2	291	59,44	1,2	41	69,22	1,2	87		
21	6,94	0,1	7	1,92	0,1	131	5,01	0,1	157	5,19	0,1	20	5,41	0,1	10	2,07	0,1	160	4,71	0,1	281	5,15	0,1	41	6,20	0,1	88		
21	7,76	0,1	7	3,53	0,1	131	5,25	0,1	158	6,00	0,1	20	10,26	0,2	10	2,90	0,1	161	4,98	0,1	286	5,61	0,1	41	8,98	0,2	89		
21	10,84	0,2	7	4,64	0,2	136	6,94	0,2	160	8,77	0,2	20	11,59	0,2	10	4,97	0,2	165	6,81	0,2	289	8,55	0,2	41	11,20	0,2	90		
20	5,70	0,1	6	2,38	0,1	121	4,21	0,1	150	6,38	0,1	20	8,28	0,1	9	3,12	0,1	145	4,09	0,1	258	5,94	0,1	40	6,95	0,1	91		
12	0,73	0,0	3	0,37	0,0	69	0,76	0,0	97	1,15	0,0	10	0,49	0,0	5	0,41	0,0	78	0,71	0,0	172	1,09	0,0	22	0,61	0,0	92		
21	17,83	0,3	7	5,90	0,2	134	11,79	0,3	160	14,67	0,3	20	19,04	0,3	10	6,53	0,3	164	11,06	0,3	288	12,91	0,3	41	18,42	0,3	93		
10	1,32	0,0	1	0,24	0,0	37	0,96	0,0	45	0,63	0,0	8	1,54	0,0	1	0,17	0,0	42	0,93	0,0	78	0,62	0,0	18	1,43	0,0	94		
18	5,36	0,1	6	2,89	0,1	133	7,21	0,2	158	7,35	0,1	18	8,52	0,1	9	2,26	0,1	162	6,64	0,2	285	6,85	0,1	36	6,90	0,1	95		
17	3,57	0,1	6	2,08	0,1	111	2,63	0,1	137	3,06	0,1	19	4,51	0,1	9	2,04	0,1	137	2,53	0,1	238	2,86	0,1	36	4,03	0,1	96		
10	0,77	0,0	5	0,66	0,0	82	0,71	0,0	91	0,78	0,0	15	1,20	0,0	7	0,64	0,0	95	0,65	0,0	163	0,71	0,0	25	0,98	0,0	97		
20	10,97	0,2	7	6,23	0,2	136	10,14	0,2	162	11,34	0,2	20	14,71	0,2	10	5,74	0,2	165	9,90	0,3	289	10,78	0,2	40	12,80	0,2	98		
21	71,79	1,3	7	30,84	1,1	137	55,61	1,4	162	65,32	1,3	20	85,55	1,3	10	30,85	1,2	167	53,01	1,3	291	61,07	1,3	41	78,50	1,3	88-98		
2	0,06	0,0	—	—	—	3	0,01	0,0	3	0,00	0,0	1	0,01	0,0	—	—	—	4	0,02	0,0	5	0,01	0,0	1	0,01	0,0	99		
2	0,06	0,0	—	—	—	9	0,05	0,0	10	0,08	0,0	1	0,16	0,0	—	—	—	7	0,04	0,0	12	0,04	0,0	3	0,11	0,0	100		
17	7,36	0,1	7	4,58	0,2	134	8,70	0,2	156	9,44	0,2	19	10,50	0,2	10	6,57	0,3	164	8,43	0,2	282	9,34	0,2	36	8,89	0,2	101		
21	79,21	1,5	7	35,42	1,3	137	64,37	1,6	162	74,84	1,4	20	96,22	1,5	10	37,42	1,5	167	61,50	1,6	291	70,46	1,5	41	87,51	1,5	88-101		
20	29,05	0,5	7	8,58	0,3	135	22,39	0,5	162	29,07	0,6	20	39,02	0,6	10	10,38	0,4	164	21,34	0,5	290	27,91	0,6	40	33,91	0,6	102		
20	13,62	0,3	6	3,26	0,1	135	10,01	0,2	161	13,61	0,3	20	19,18	0,3	9	5,36	0,2	163	9,69	0,2	288								

noch: 2. Einnahmen und Ausgaben je Haushaltung nach

Lfd. Nr.	Art der Ausgaben	Haushaltungen mit Jahresverbrauchs																				
		unter 800												800 bis unter								
		Haushaltungen mit												Haushaltungen mit								
		2			3			4			5 u. m.			2			3			4		
		Zahl der Haus																				
1			8			44			23			3			30			129				
Fälle	DM	vH	Fälle	DM	vH	Fälle	DM	vH	Fälle	DM	vH	Fälle	DM	vH	Fälle	DM	vH	Fälle	DM	vH		
1	2	3	4	5	6	7	8	9	10	11	12	13	14	15	16	17	18	19	20	21		
noch: Ausgaben																						
128	Bohnenkaffee	—	—	—	7	5,75	0,2	27	11,58	0,4	18	9,12	0,2	3	10,97	0,5	27	16,61	0,5	111	30,53	0,7
129	Echter Tee	—	—	—	4	0,89	0,0	25	6,09	0,2	14	3,07	0,1	2	1,87	0,1	18	10,35	0,3	93	6,81	0,2
128u.129	Bohnenkaffee und echter Tee insgesamt	—	—	—	7	6,64	0,3	34	17,67	0,5	20	12,19	0,3	3	12,84	0,6	29	26,96	0,8	120	37,34	0,9
130	Wein	1	1,20	0,1	3	3,16	0,1	35	13,99	0,4	22	23,38	0,6	2	1,78	0,1	22	7,85	0,2	108	14,75	0,3
131	Bier	—	—	—	5	14,93	0,6	38	19,06	0,6	20	25,77	0,6	3	12,00	0,5	28	16,93	0,5	120	23,77	0,6
132	Most	—	—	—	—	—	—	3	0,93	0,0	2	1,13	0,0	—	—	—	3	0,10	0,0	19	1,79	0,0
133	Branntwein und Liköre	—	—	—	3	1,92	0,1	31	9,13	0,3	15	8,64	0,2	3	7,33	0,3	25	11,81	0,4	103	14,17	0,3
130-133	Alkoholische Getränke insg.	1	3,60	0,2	6	20,01	0,8	43	43,11	1,3	23	58,92	1,4	3	21,11	0,9	30	36,69	1,1	128	54,48	1,3
134	Kleinere Wirtshausausgaben	1	6,40	0,4	2	0,37	0,0	25	2,62	0,1	16	5,68	0,1	1	0,59	0,0	18	4,18	0,1	89	3,97	0,1
135	Zigarren	1	24,40	1,7	3	0,66	0,0	26	5,09	0,2	13	14,23	0,3	2	10,82	0,5	23	12,94	0,4	88	9,93	0,2
136	Zigaretten	—	—	—	3	1,84	0,1	37	25,08	0,8	18	15,60	0,4	2	6,37	0,3	27	33,29	1,0	105	30,34	0,7
137	Tabak	1	16,00	1,1	3	35,40	1,5	28	37,88	1,2	16	43,77	1,1	2	5,58	0,2	21	61,57	1,8	78	46,72	1,1
138	Sonstiges	—	—	—	2	7,59	0,3	15	4,29	0,1	11	4,80	0,1	—	—	—	12	5,15	0,2	53	5,55	0,1
135-138	Tabak und Tabakfabrikate insgesamt	1	40,40	2,8	4	45,29	1,9	41	72,34	2,2	20	78,40	1,9	3	22,77	1,0	28	112,95	3,4	115	92,54	2,2
128-138	Bohnenkaffee, Tee, alkoholische Getränke u. Tabakwaren insg.	1	50,40	3,5	8	72,31	3,0	44	135,74	4,2	23	155,19	3,7	3	57,31	2,5	30	180,78	5,4	129	188,33	4,4
28-138	NAHRUNGSMITTEL, GETRÄNKE U. TABAKWAREN	1	756,55	52,1	8	1129,89	46,7	44	1537,94	47,1	23	1907,27	45,8	3	905,00	39,9	30	1475,69	44,3	129	1845,59	43,5
139	Miete	1	398,17	27,4	8	265,17	10,9	44	305,27	9,3	23	320,12	7,7	3	320,27	14,1	30	255,52	7,7	129	347,34	8,2
140	Baunotabgabe, Mietsteuer	—	—	—	3	—	—	3	0,30	0,0	—	—	—	1	0,28	0,0	2	0,75	0,0	8	0,31	0,0
141	Reparaturen: Löhne	—	—	—	3	10,32	0,4	5	2,12	0,1	6	3,42	0,1	—	—	—	5	1,39	0,0	33	6,23	0,1
142	Reparaturen: Material	1	4,50	0,3	3	8,21	0,3	19	3,54	0,1	15	6,88	0,2	2	9,50	0,4	15	6,65	0,2	71	7,11	0,2
139-142	Wohnung	1	402,67	27,7	8	281,70	11,6	44	311,23	9,5	23	330,42	7,9	3	330,05	14,6	30	264,31	7,9	129	360,99	8,5
143	Möbel	—	—	—	1	1,94	0,1	13	16,78	0,5	5	28,35	0,7	—	—	—	9	20,33	0,6	37	43,00	1,0
144	Beleuchtungskörper	1	3,65	0,3	6	3,45	0,1	24	4,08	0,1	18	3,35	0,1	1	0,98	0,0	19	3,97	0,1	93	6,09	0,1
145	Sonstiges	—	—	—	4	10,79	0,4	11	7,51	0,2	11	24,20	0,6	—	—	—	16	36,15	1,1	68	23,62	0,6
143-145	Möbel und andere Einrichtungsgegenstände. Neuanschaffungen	1	3,65	0,3	7	16,18	0,7	32	28,37	0,9	21	55,90	1,3	1	0,98	0,0	25	60,45	1,8	113	72,71	1,7
146	Reparaturen	—	—	—	4	1,27	0,1	22	3,98	0,1	9	2,27	0,1	2	7,97	0,4	17	3,52	0,1	72	6,93	0,2
143-146	Möbel und andere Einrichtungsgegenstände insgesamt	1	3,65	0,3	7	17,45	0,7	37	32,35	1,0	21	58,17	1,4	3	8,95	0,4	26	63,97	1,9	117	79,64	1,9
147	Gardinen und Teppiche	—	—	—	4	11,20	0,5	20	7,74	0,2	15	19,01	0,5	2	6,03	0,3	14	15,89	0,5	75	18,06	0,4
148	Betten und Decken	—	—	—	1	0,25	0,0	11	18,12	0,6	9	34,71	0,8	—	—	—	11	9,63	0,3	38	17,05	0,4
149-151	Bett-, Haus- und Küchenwäsche: Fertigtware	—	—	—	2	0,82	0,0	17	6,34	0,2	14	11,63	0,3	2	11,93	0,5	19	12,66	0,4	62	6,45	0,2
150	Meterware	—	—	—	—	—	—	11	2,99	0,1	9	8,20	0,2	1	8,47	0,4	10	4,07	0,1	36	3,81	0,1
151	Anfertigungskosten	—	—	—	2	0,66	0,0	1	0,02	0,0	—	—	—	—	—	—	—	—	—	1	0,02	0,0
149-151	Bett-, Haus- u. Küchenwäsche insg.	—	—	—	4	1,48	0,1	21	9,35	0,3	15	19,83	0,5	2	20,40	0,9	23	16,73	0,5	81	10,28	0,2
147-151	Gardinen, Teppiche, Betten, Bett-, Haus- und Küchenwäsche, Neuanschaffungen insgesamt	—	—	—	7	12,93	0,5	30	35,21	1,1	18	73,55	1,8	3	26,43	1,2	24	42,25	1,3	111	45,39	1,1
152	Reparaturen	—	—	—	2	0,88	0,0	10	1,22	0,0	3	2,39	0,1	—	—	—	6	1,54	0,0	29	1,51	0,0
147-152	Gardinen, Teppiche, Betten, Bett-, Haus- u. Küchenwäsche insgesamt	—	—	—	7	13,81	0,6	31	36,43	1,1	18	75,94	1,8	3	26,43	1,2	24	43,79	1,3	113	46,90	1,1
153	Öfen und Herde, Neuanschaffungen	—	—	—	2	22,15	0,9	6	7,86	0,2	4	25,76	0,6	—	—	—	2	0,08	0,0	31	16,92	0,4
154	Reparaturen	—	—	—	1	0,25	0,0	5	0,53	0,0	4	0,14	0,0	1	1,32	0,1	4	0,97	0,0	24	1,02	0,0
153u.154	Öfen und Herde insgesamt	—	—	—	3	22,40	0,9	10	8,39	0,3	8	25,90	0,6	1	1,32	0,1	5	1,05	0,0	45	17,94	0,4
155	Porzellan und Steingutwaren	—	—	—	4	2,46	0,1	24	3,22	0,1	16	6,12	0,1	1	0,60	0,0	18	3,70	0,1	93	6,19	0,1
156	Glaswaren	1	0,40	0,0	4	3,71	0,2	32	4,58	0,1	13	3,26	0,1	2	0,25	0,0	15	2,34	0,1	92	4,56	0,1
157	Elektrotechnische Geräte	—	—	—	2	1,39	0,1	8	1,48	0,0	—	—	—	—	—	—	7	9,32	0,3	32	4,87	0,1
158	Sonstige Waren aus Eisen u. anderen Metallen	1	1,30	0,1	6	4,48	0,2	32	6,65	0,2	21	10,45	0,3	3	15,55	0,7	24	8,97	0,3	121	13,35	0,3
159	Holzwaren (ohne Bürsten)	—	—	—	4	0,84	0,0	18	1,10	0,0	14	2,38	0,1	—	—	—	18	1,31	0,0	77	1,56	0,0
160	Korbwaren	—	—	—	1	0,31	0,0	4	0,17	0,0	1	0,11	0,0	—	—	—	2	0,55	0,0	11	0,24	0,0
161	Bürstenwaren	—	—	—	5	0,80	0,0	30	1,79	0,1	16	2,88	0,1	3	1,58	0,1	22	2,98	0,1	104	2,88	0,1
162	Werkzeuge und Gartengeräte	—	—	—	4	0,84	0,0	16	1,36	0,0	5	1,66	0,0	—	—	—	10	0,74	0,0	56	1,21	0,0
163	Sonstiges	1	1,81	0,1	6	10,76	0,4	41	5,96	0,2	21	7,32	0,2	3	2,96	0,1	26	6,06	0,2	121	6,79	0,2
155-163	Haus-, Küchen-, Keller- u. Gartengeräte, Neuanschaffungen	—	—	—	7	25,59	1,1	43	26,31	0,8	23	34,18	0,8	3	20,94	0,9	30	35,97	1,1	129	41,65	1,0
164	Reparaturen, auch Umzugskosten	—	—	—	6	3,72	0,2	18	2,38	0,1	14	4,08	0,1	2	0,24	0,0	12	0,61	0,0	78	3,68	0,1
155-164	Haus-, Küchen-, Keller- und Gartengeräte insgesamt	1	3,51	0,2	8	29,31	1,2	43	28,69	0,9	23	38,26	0,9	3	21,18	0,9	30	36,58	1,1	129	45,33	1,1
143-164	Wohnungseinrichtung und Instandsetzung (Hausrat)	1	7,16	0,5	8	82,97	3,4	43	105,86	3,2	23	198,27	4,8	3	57,88	2,5	30	145,39	4,4	129	189,81	4,5
165	Holz	—	—	—	5	19,05	0,8	26	12,05	0,4	19	18,07	0,4	1	18,30	0,8	18	19,06	0,6	78	14,42	0,3
166	Steinkohle	1	34,80	2,4	6	24,73	1,0	36	29,46	0,9	20	41,74	1,0	3	115,40	5,1	23	37,69	1,1	112	40,49	1,0
167	Braunkohle	1	5,70	0,4	8																	

Jahresaufwandgruppen der Personen und Haushaltungsgröße

Fortsetzung Seite 46

ausgaben je Person von DM		1000 bis unter 1300											800 bis unter 1300											Lfd. Nr.						
Personen		5 u. m.			2			3			4			5 u. m.			2			3			4			5 u. m.				
haltungen		21			7			137			162			20			10			167			291			41				
Fälle	DM	vH	Fälle	DM	vH	Fälle	DM	vH	Fälle	DM	vH	Fälle	DM	vH	Fälle	DM	vH	Fälle	DM	vH	Fälle	DM	vH		Fälle	DM	vH	Fälle	DM	vH
22	23	24	25	26	27	28	29	30	31	32	33	34	35	36	37	38	39	40	41	42	43	44	45	46	47	48				
noch: Ausgaben																														
18	20,22	0,4	4	27,40	1,0	124	34,33	0,8	149	41,77	0,8	20	53,76	0,8	7	22,47	0,9	151	31,15	0,8	260	36,79	0,8	38	36,58	0,6	128			
14	5,05	0,1	3	1,55	0,1	97	6,36	0,2	127	6,43	0,1	14	10,70	0,2	5	1,65	0,1	115	7,08	0,2	220	6,60	0,1	28	7,80	0,1	129			
19	25,27	0,5	5	28,95	1,1	133	40,69	1,0	156	48,20	0,9	20	64,46	1,0	8	24,12	0,9	162	38,23	1,0	276	43,39	0,9	39	44,38	0,8	128 u. 129			
19	28,35	0,5	5	8,61	0,3	121	18,56	0,5	148	24,90	0,5	20	38,99	0,6	7	6,56	0,3	143	16,63	0,4	256	20,40	0,4	39	33,54	0,6	130			
20	24,00	0,5	6	24,22	0,9	126	23,20	0,7	155	31,77	0,6	19	23,17	0,4	9	20,55	0,5	154	26,18	0,7	275	28,23	0,6	39	23,59	0,4	131			
4	0,37	0,0	2	2,50	0,1	23	0,80	0,0	24	2,56	0,0	6	5,71	0,1	2	1,75	0,1	26	0,67	0,0	43	2,21	0,0	10	2,98	0,1	132			
16	8,50	0,2	2	3,34	0,1	119	18,61	0,5	153	24,12	0,5	13	11,45	0,2	5	4,54	0,2	144	17,39	0,4	256	19,71	0,4	29	9,94	0,2	133			
20	61,22	1,1	7	38,67	1,4	137	66,17	1,6	162	83,35	1,6	20	79,32	1,2	10	33,40	1,3	167	60,87	1,5	290	70,55	1,5	40	70,05	1,2	130-133			
18	6,85	0,1	4	4,60	0,2	101	6,92	0,2	136	11,79	0,2	17	10,64	0,2	5	3,40	0,1	119	6,42	0,2	225	8,32	0,2	35	8,70	0,1	134			
12	8,22	0,2	5	23,54	0,9	92	12,27	0,3	112	14,32	0,3	13	8,28	0,1	7	19,72	0,8	115	12,39	0,3	200	12,38	0,3	25	8,25	0,1	135			
18	57,95	1,1	3	1,97	0,1	110	43,71	1,1	144	53,65	1,1	17	85,68	1,3	5	3,29	0,1	137	41,84	1,2	249	46,10	1,0	35	71,47	1,2	136			
15	43,09	0,8	4	39,30	1,5	87	43,42	1,1	104	37,87	0,7	11	33,82	0,5	6	29,18	1,1	108	46,68	1,2	182	41,79	0,9	26	38,57	0,7	137			
7	5,16	0,1	1	2,46	0,1	66	5,20	0,1	64	4,68	0,1	11	7,08	0,1	1	1,72	0,1	78	5,19	0,1	117	5,07	0,1	18	6,10	0,1	138			
18	114,42	2,1	6	67,27	2,5	124	104,60	2,6	148	115,52	2,2	18	134,86	2,1	9	53,91	2,1	152	106,10	2,7	263	105,34	2,2	36	124,39	2,1	135-138			
21	207,76	3,9	7	139,49	5,2	137	218,38	5,4	162	258,86	5,0	20	289,28	4,4	10	114,83	4,5	167	211,62	5,4	291	227,60	4,8	41	247,52	4,2	128-138			
21	176,15	40,8	7	161,73	43,1	137	1670,16	40,9	162	2075,69	39,9	20	2477,51	37,9	10	1084,70	42,3	167	1635,22	41,3	291	1973,69	41,4	41	2323,15	39,3	28-138			
21	430,18	8,2	7	248,69	9,2	137	337,74	8,3	162	433,49	8,3	20	621,40	9,5	10	270,16	10,5	167	322,97	8,2	291	395,80	8,3	41	528,07	8,9	139			
6	11,43	0,2	1	0,86	0,0	35	3,33	0,1	46	7,25	0,1	10	8,95	0,1	1	0,60	0,0	40	2,98	0,1	79	6,80	0,1	16	10,22	0,2	141			
11	7,13	0,1	1	0,06	0,0	74	8,01	0,2	89	8,71	0,2	8	8,03	0,1	3	2,89	0,1	89	7,76	0,2	160	8,00	0,2	19	7,57	0,1	142			
21	457,74	8,6	7	249,61	9,3	137	349,44	8,6	162	450,27	8,7	20	639,50	9,8	10	273,74	10,7	167	334,15	8,5	291	410,69	8,6	41	546,41	9,2	139-142			
5	36,86	0,7	1	22,14	0,8	55	57,80	1,4	60	67,59	1,3	8	61,32	0,9	1	15,50	0,6	64	51,08	1,3	97	56,69	1,2	13	48,54	0,8	143			
17	5,20	0,1	5	8,19	0,3	97	7,35	0,2	129	11,63	0,2	16	12,79	0,2	6	6,02	0,2	116	6,74	0,2	222	9,17	0,2	33	8,90	0,2	144			
14	39,72	0,7	2	0,71	0,0	74	22,42	0,5	101	30,57	0,6	15	25,91	0,4	2	0,50	0,0	90	24,88	0,6	169	27,49	0,6	29	32,98	0,6	145			
21	81,28	1,5	5	31,04	1,2	120	87,57	2,1	147	109,79	2,1	17	100,02	1,5	6	22,02	0,9	145	82,70	2,1	260	93,35	2,0	38	90,42	1,5	143-145			
11	7,20	0,1	3	2,37	0,1	58	4,58	0,1	95	9,04	0,2	17	17,20	0,3	5	4,05	0,2	75	4,39	0,1	167	8,11	0,2	28	12,08	0,2	146			
21	88,48	1,7	5	33,41	1,2	125	92,15	2,3	155	118,83	2,3	19	117,22	1,8	8	26,07	1,0	151	87,09	2,2	272	101,46	2,1	40	102,50	1,7	143-146			
15	19,88	0,4	5	10,44	0,4	76	14,68	0,4	116	30,46	0,6	12	40,78	0,6	7	9,12	0,4	90	14,90	0,4	191	24,96	0,5	27	30,07	0,5	147			
7	21,56	0,4	2	20,00	0,7	45	24,45	0,6	55	28,90	0,6	7	33,30	0,5	2	14,00	0,5	56	21,79	0,6	93	23,65	0,5	14	27,29	0,5	148			
11	12,91	0,2	5	19,39	0,7	74	11,39	0,3	109	11,87	0,2	12	14,52	0,2	7	17,15	0,2	93	11,61	0,3	171	9,47	0,2	23	13,70	0,2	149			
9	13,14	0,2	2	4,31	0,2	45	6,60	0,2	56	6,58	0,1	7	7,73	0,1	3	5,56	0,2	55	6,15	0,2	92	5,35	0,1	16	10,50	0,2	150			
13	26,05	0,5	5	23,70	0,9	95	18,32	0,4	121	18,58	0,4	14	22,25	0,3	7	22,71	0,9	118	18,03	0,5	202	14,90	0,3	27	24,20	0,4	151			
20	67,49	1,3	6	54,14	2,0	120	57,45	1,4	150	77,94	1,5	19	96,33	1,5	9	45,83	1,8	144	54,72	1,4	261	63,51	1,3	39	81,56	1,4	147-151			
6	13,92	0,3	2	0,64	0,0	28	0,49	0,0	47	1,96	0,0	4	9,48	0,1	2	0,45	0,0	34	0,68	0,0	76	1,76	0,0	10	11,75	0,2	152			
20	81,41	1,5	6	54,78	2,0	122	57,94	1,4	155	79,90	1,5	19	105,81	1,6	9	46,28	1,8	146	55,40	1,4	268	65,27	1,4	39	93,31	1,6	147-152			
4	29,10	0,5	2	29,28	1,1	21	11,08	0,3	40	18,91	0,4	6	70,83	1,1	2	20,50	0,8	23	9,84	0,2	71	18,03	0,4	10	49,45	0,8	153			
5	1,64	0,0	1	0,04	0,0	30	0,75	0,0	37	1,39	0,0	9	6,98	0,1	2	0,42	0,0	34	0,79	0,0	61	1,22	0,0	14	4,25	0,1	154			
8	30,74	0,6	2	29,32	1,1	44	12,73	0,3	67	20,30	0,4	11	77,81	1,2	3	20,92	0,8	49	10,63	0,3	112	19,25	0,4	19	53,70	0,9	153 u. 154			
20	8,55	0,2	5	4,15	0,2	87	4,53	0,1	123	6,12	0,1	17	12,13	0,2	6	3,08	0,1	105	4,38	0,1	216	6,15	0,1	37	10,30	0,2	155			
16	7,96	0,1	6	3,09	0,1	75	4,24	0,1	116	5,66	0,1	18	9,29	0,1	8	2,24	0,1	90	3,90	0,1	208	5,18	0,1	34	8,61	0,1	156			
9	5,17	0,1	1	3,43	0,1	32	7,63	0,2	46	5,47	0,1	5	6,75	0,1	1	2,40	0,1	39	7,94	0,2	78	5,20	0,1	14	5,94	0,1	157			
21	13,60	0,3	7	8,09	0,3	128	12,96	0,3	158	14,55	0,3	20	21,55	0,3	10	10,33	0,4	152	12,24	0,3	279	14,02	0,3	41	17,48	0,3	158			
1	1,47	0,0	4	0,81	0,0	66	1,78	0,0	103	2,39	0,0	12	1,23	0,0	4	0,57	0,0	84	1,70	0,0	180	2,02	0,0	26	1,36	0,0	159			
19	0,19	0,0	2	1,50	0,1	19	0,59	0,0	21	0,39	0,0	5	0,62	0,0	2	1,05	0,0	21	0,58	0,0	32	0,32	0,0	6						

noch: 2. Einnahmen und Ausgaben je Haushalt nach

Lfd. Nr.	Art der Ausgaben	Haushaltungen mit Jahresverbrauchs																				
		unter 800												800 bis unter								
		Haushaltungen mit												Haushaltungen mit								
		2			3			4			5 u. m.			2			3			4		
		Zahl der Haus																				
1			8			44			23			3			30			129				
Fälle	DM	vH	Fälle	DM	vH	Fälle	DM	vH	Fälle	DM	vH	Fälle	DM	vH	Fälle	DM	vH	Fälle	DM	vH		
1	2	3	4	5	6	7	8	9	10	11	12	13	14	15	16	17	18	19	20	21		
noch: Ausgaben																						
179	Knabenoberkleidung:																					
180	Fertigkleidung	—	—	—	3	5,45	0,2	22	25,11	0,8	16	37,39	0,9	—	—	—	13	10,21	0,3	82	25,43	0,6
181	Meterware	—	—	—	1	2,14	0,1	12	1,92	0,1	5	2,24	0,1	—	—	—	5	1,60	0,0	39	3,84	0,1
182-184	Anfertigungskosten	—	—	—	1	0,94	0,0	6	2,24	0,1	—	—	—	—	—	—	2	0,30	0,0	20	2,18	0,1
179-181	Knabenoberkleidung insgesamt	—	—	—	3	8,53	0,4	24	29,27	0,9	16	39,63	1,0	—	—	—	14	12,11	0,4	87	31,45	0,7
182	Mädchenoberkleidung:																					
183	Fertigkleidung	—	—	—	5	6,44	0,3	19	13,16	0,4	15	23,28	0,6	—	—	—	13	13,27	0,4	68	14,43	0,3
184	Meterware	—	—	—	3	6,94	0,3	20	6,47	0,2	15	8,49	0,2	—	—	—	10	6,40	0,2	69	11,19	0,3
182-184	Anfertigungskosten	—	—	—	2	5,00	0,2	8	1,89	0,1	6	5,47	0,1	—	—	—	1	0,27	0,0	31	2,52	0,1
173-184	Mädchenoberkleidung insgesamt	—	—	—	5	18,38	0,8	27	21,52	0,7	19	37,24	0,9	—	—	—	13	19,94	0,6	86	28,14	0,7
185	Oberkleidung, Neuanschaffungen	—	—	—	8	87,02	3,6	44	132,95	4,1	23	201,32	4,3	3	19,19	0,8	30	140,60	4,2	129	216,72	5,1
185	Reparaturen	1	11,60	0,8	5	2,44	0,1	33	4,94	0,2	17	7,27	0,2	2	4,59	0,2	17	4,73	0,1	111	7,81	0,2
173-185	Oberkleidung insgesamt	1	11,60	0,8	8	89,46	3,7	44	137,89	4,2	23	208,59	5,0	3	23,78	1,0	30	145,33	4,4	129	224,53	5,3
186 L	Männerlederschuhe	—	—	—	—	—	—	11	8,84	0,3	12	20,08	0,5	1	9,83	0,4	12	16,96	0,5	67	20,55	0,5
186 H	Männerhausschuhe	—	—	—	2	1,91	0,1	12	1,97	0,1	5	1,55	0,0	2	6,32	0,3	5	0,76	0,0	34	1,57	0,0
186 G	Männergummischuhe	—	—	—	—	—	—	3	0,98	0,0	1	0,65	0,0	—	—	—	—	—	—	5	0,41	0,0
186 S	Sonstige Männerschuhe	—	—	—	1	1,81	0,1	2	0,57	0,0	2	1,32	0,0	—	—	—	1	0,13	0,0	6	0,53	0,0
186	Männerschuhe insgesamt	—	—	—	2	3,72	0,2	22	12,36	0,4	15	23,60	0,6	2	16,15	0,7	16	17,85	0,5	82	28,06	0,5
187 L	Frauenlederschuhe	—	—	—	3	8,61	0,4	21	18,10	0,6	10	21,81	0,5	—	—	—	18	22,60	0,7	72	20,35	0,5
187 H	Frauenhausschuhe	—	—	—	1	0,74	0,0	12	2,02	0,1	7	3,19	0,1	—	—	—	10	3,14	0,1	51	3,12	0,1
187 G	Frauen-gummischuhe	—	—	—	—	—	—	1	0,33	0,0	1	0,46	0,0	—	—	—	—	—	—	2	0,17	0,0
187 S	Sonstige Frauenschuhe	—	—	—	—	—	—	1	1,91	0,1	3	2,81	0,1	—	—	—	8	4,11	0,1	20	2,75	0,1
187	Frauenschuhe insgesamt	—	—	—	3	9,35	0,4	27	22,36	0,7	15	28,27	0,7	—	—	—	25	29,85	0,9	105	25,39	0,6
188 L	Knabenlederschuhe	—	—	—	2	6,87	0,3	16	11,77	0,4	14	21,47	0,5	—	—	—	8	5,77	0,2	60	16,10	0,4
188 H	Knabenhausschuhe	—	—	—	—	—	—	18	2,49	0,1	9	4,10	0,1	—	—	—	6	1,28	0,0	54	2,81	0,1
188 G	Knabengummischuhe	—	—	—	—	—	—	2	0,75	0,0	1	0,42	0,0	—	—	—	1	0,36	0,0	9	0,79	0,0
188 S	Sonstige Knabenschuhe	—	—	—	1	0,61	0,0	5	1,06	0,0	6	3,88	0,1	—	—	—	4	1,84	0,1	24	2,11	0,0
188	Knabenschuhe insgesamt	—	—	—	2	7,48	0,3	24	16,07	0,5	17	29,87	0,7	—	—	—	13	9,25	0,3	84	21,81	0,5
189 L	Mädchenlederschuhe	—	—	—	1	3,49	0,1	21	10,30	0,3	12	18,92	0,5	—	—	—	8	7,69	0,2	69	14,54	0,3
189 H	Mädchenhausschuhe	—	—	—	4	2,82	0,1	17	2,52	0,1	10	4,96	0,1	—	—	—	11	2,30	0,1	39	1,82	0,0
189 G	Mädchengummischuhe	—	—	—	1	1,79	0,1	3	1,28	0,0	2	1,17	0,0	—	—	—	2	0,62	0,0	13	1,18	0,0
189 S	Sonstige Mädchenschuhe	—	—	—	2	0,97	0,0	7	1,91	0,1	8	9,22	0,2	—	—	—	3	1,93	0,1	21	1,71	0,0
189	Mädchenschuhe insgesamt	—	—	—	5	9,07	0,4	28	16,01	0,5	20	34,27	0,8	—	—	—	13	12,54	0,4	82	19,25	0,5
186-189	Schuhe, Neuanschaffungen insg.	—	—	—	7	29,62	1,2	43	66,80	2,0	23	116,01	2,8	2	16,15	0,7	29	69,49	2,1	129	90,51	2,1
190	Reparatur- und Anfertigungsmaterial	1	0,35	0,0	6	1,43	0,1	38	2,20	0,1	22	2,15	0,1	2	0,38	0,0	26	2,00	0,1	120	3,64	0,1
191	Reparatur- und Anfertigungskosten	1	19,80	1,4	8	26,92	1,1	44	33,21	1,0	23	49,60	1,2	2	4,35	0,2	30	28,26	0,8	129	35,02	0,8
186-191	Schuhe und Zubehör insgesamt	1	20,15	1,4	8	57,97	2,4	44	102,31	3,1	23	167,76	4,0	3	20,88	0,9	30	99,75	3,0	129	129,17	3,0
192	Männerwäsche	1	3,90	0,3	6	8,51	0,4	41	25,73	0,8	20	27,53	0,7	3	9,95	0,4	27	35,97	1,1	120	29,51	0,7
193	Frauenwäsche	—	—	—	7	16,03	0,7	40	20,79	0,6	22	29,05	0,7	2	4,60	0,2	30	34,96	1,0	127	29,91	0,7
194	Knabenwäsche	—	—	—	3	8,47	0,3	26	9,30	0,3	18	12,99	0,3	—	—	—	13	6,71	0,2	88	10,77	0,3
195	Mädchenwäsche	—	—	—	5	11,47	0,5	27	8,38	0,3	19	21,58	0,5	—	—	—	12	6,80	0,2	87	10,80	0,3
196	Säuglingswäsche	—	—	—	—	—	—	4	1,09	0,0	5	1,65	0,0	—	—	—	6	4,48	0,1	16	1,87	0,0
192-196	Unterkleidung (Leibwäsche), Neuanschaffungen insgesamt	1	3,90	0,3	8	44,48	1,8	44	65,29	2,0	23	92,80	2,2	3	14,55	0,6	30	88,92	2,7	129	82,86	2,0
197	Reparatur- und Anfertigungsmaterial	1	9,47	0,7	7	12,26	0,5	44	12,09	0,4	23	16,15	0,4	3	5,01	0,2	30	16,81	0,5	128	17,45	0,4
198	Reparatur- und Anfertigungskosten	—	—	—	1	0,07	0,0	15	1,25	0,0	12	4,50	0,1	1	0,10	0,0	12	0,97	0,0	66	2,16	0,1
192-198	Unterkleidung (Leibwäsche) insg.	1	13,37	0,9	8	56,81	2,3	44	78,63	2,4	23	113,45	2,7	3	19,65	0,9	30	106,70	3,2	129	102,47	2,4
199	Sonstige Spinnstoffwaren	—	—	—	7	7,92	0,3	39	9,89	0,3	23	13,47	0,3	2	3,23	0,1	26	13,15	0,4	124	14,43	0,3
200	Sonstige Lederwaren	—	—	—	3	5,46	0,2	24	11,28	0,3	9	6,66	0,2	—	—	—	17	7,20	0,2	80	8,79	0,2
201	Schmucksachen	—	—	—	1	4,19	0,2	12	2,40	0,1	3	0,65	0,0	—	—	—	8	3,43	0,1	29	2,77	0,1
202	Sonstige Waren	1	2,60	0,2	6	5,90	0,2	36	5,48	0,2	21	9,41	0,2	3	5,96	0,3	26	6,93	0,2	123	8,57	0,2
199-202	Sonstiger persönlicher Bedarf, Neuanschaffungen	1	2,60	0,2	8	23,17	1,0	42	29,05	0,9	23	30,19	0,7	3	9,19	0,4	29	30,71	0,9	128	34,56	0,8
203	Reparaturen	—	—	—	4	2,82	0,1	15	2,06	0,1	12	3,51	0,1	1	0,73	0,0	10	2,00	0,1	68	3,34	0,1
199-203	Sonstiger persönlicher Bedarf insg.	1	2,60	0,2	8	25,99	1,1	42	31,11	1,0	23	33,70	0,8	3	9,92	0,4	29	32,71	1,0	128	37,90	0,9
173-203	Bekleidung	1	47,72	3,3	8	230,23	9,5	44	349,84	10,7	23	523,50	12,6	3	74,24	3,3	30	384,49	11,5	129	494,07	11,6
204	Putz- und Waschlöhne	—	—	—	2	2,20	0,1	18	5,21	0,2	14	11,23	0,3	1	3,40	0,2	12	3,58	0,1	77	11,93	0,3
205	Wasch- und Einweichmittel	1	18,20	1,3	8	19,38	0,8	44	32,01	1,0	23	46,35	1,1	3	16,33	0,7	30	26,26	0,8	129	37,44	0,9
206	Schuh- und Bodenpflegemittel	1	1,65	0,1	8	5,20	0,2	44	8,20	0,3	23	12,14	0,3	3	5,45	0,2	30	7,88	0,2	129	11,23	0,3
207	Sonstiges, auch Desinfektionsmittel	1	2,45	0,2	7	5,34	0,2	44	5,55	0,2	22	7,78	0,2	3	6,57	0,3	29	5,77	0,2	129	7,57	0,2
204-207	Reinigung von Kleidung, Wohnung und Einrichtung	1	22,30	1,5	8	32,12	1,3	44	50,97	1,6	23	77,50	1,9	3	31,75	1,4	30	42,99	1,3	129	68,17	1,6
208	Körperpflege:																					
208	Entgelte für Dienstleistungen	1	3,00	0,2	7	7,57	0,3	43	17,28	0,5	23	16,49	0,4	2	5,07	0,2	29	15,38	0,5	127	25,78	0,6
209	Gegenstände	1	9,55	0,7	8	13,55	0,6	44	19,25	0,6	23	28,01	0,7	3	7,90	0,3	30	22,76	0,7	129	27,27	0,6
208 u. 209	Körperpflege insgesamt	1	12,55																			

Jahresaufwandgruppen der Personen und Haushaltungsgröße

Fortsetzung Seite 48

ausgaben je Person von DM

1 000			1 000 bis unter 1 300									800 bis unter 1 300									Lfd. Nr.														
..... Personen			5 u. m.			2			3			4			5 u. m.			2				3			4			5 u. m.							
haltungen			21			7			137			162			20			10				167			291			41							
Fälle	DM	vH	Fälle	DM	vH	Fälle	DM	vH	Fälle	DM	vH	Fälle	DM	vH	Fälle	DM	vH	Fälle	DM	vH	Fälle	DM	vH	Fälle	DM	vH	Fälle	DM	vH	Fälle	DM	vH	Fälle	DM	vH
22	23	24	25	26	27	28	29	30	31	32	33	34	35	36	37	38	39	40	41	42	43	44	45	46	47	48	49	50	51	52	53	54	55	56	57
noch : Ausgaben																																			
16	36,91	0,7	—	—	—	59	17,07	0,4	107	35,02	0,7	12	33,28	0,5	—	—	—	72	15,84	0,4	189	30,77	0,6	28	35,14	0,6	179	—	—	—	—	—	—		
4	4,66	0,1	—	—	—	27	2,36	0,1	44	4,01	0,1	2	2,16	0,0	—	—	—	32	2,22	0,1	83	3,93	0,1	6	3,44	0,1	180	—	—	—	—	—	—		
6	5,49	0,1	—	—	—	7	1,18	0,0	13	1,39	0,0	4	1,63	0,0	—	—	—	9	1,02	0,0	33	1,74	0,0	10	3,61	0,1	181	—	—	—	—	—	—		
17	47,06	0,9	—	—	—	64	20,61	0,5	109	40,42	0,8	13	37,07	0,6	—	—	—	78	19,08	0,5	196	36,44	0,8	30	42,19	0,7	179-181	—	—	—	—	—	—		
17	34,53	0,6	—	—	—	55	11,43	0,3	104	29,04	0,6	14	47,54	0,7	—	—	—	68	11,76	0,3	172	22,56	0,5	31	40,88	0,7	182	—	—	—	—	—	—		
14	28,09	0,5	—	—	—	48	4,83	0,1	91	15,80	0,3	11	21,27	0,3	—	—	—	58	5,11	0,1	160	13,76	0,3	25	24,76	0,4	183	—	—	—	—	—	—		
8	12,20	0,2	—	—	—	17	2,07	0,1	49	5,09	0,1	8	7,15	0,1	—	—	—	18	1,75	0,0	80	3,95	0,1	16	9,74	0,2	184	—	—	—	—	—	—		
18	74,82	1,4	—	—	—	59	18,33	0,4	114	49,93	1,0	14	75,96	1,2	—	—	—	72	18,62	0,5	200	40,27	0,8	32	75,38	1,3	182-184	—	—	—	—	—	—		
21	307,82	5,7	6	52,74	2,0	137	222,20	5,4	162	352,31	6,8	20	418,12	6,4	9	42,68	1,7	167	207,54	5,3	291	292,20	6,1	41	361,63	6,1	173-184	—	—	—	—	—	—		
15	14,75	0,3	6	2,59	0,1	108	7,31	0,2	187	9,40	0,2	16	9,09	0,1	8	3,18	0,1	125	6,84	0,2	248	8,70	0,2	31	11,99	0,2	185	—	—	—	—	—	—		
21	322,57	6,0	7	55,33	2,1	137	223,51	5,6	162	361,71	7,0	20	427,21	6,5	10	45,86	1,8	167	214,38	5,4	291	300,90	6,3	41	373,62	6,3	173-185	—	—	—	—	—	—		
12	21,53	0,4	4	31,93	1,2	80	24,24	0,6	98	25,66	0,5	10	20,94	0,3	5	25,30	1,0	92	22,94	0,6	165	23,40	0,5	22	21,24	0,4	186 L	—	—	—	—	—	—		
2	0,65	0,0	1	0,71	0,0	30	1,49	0,0	47	1,95	0,0	5	1,43	0,0	3	2,40	0,1	35	1,36	0,0	81	1,78	0,0	7	1,03	0,0	186 H	—	—	—	—	—	—		
—	—	—	—	—	—	2	0,14	0,0	2	0,16	0,0	1	0,73	0,0	2	0,11	0,0	2	0,11	0,0	7	0,27	0,0	1	0,36	0,0	186 G	—	—	—	—	—	—		
—	1,13	0,0	1	0,64	0,0	11	1,57	0,0	16	1,52	0,0	2	1,42	0,0	1	0,45	0,0	12	1,31	0,0	22	1,08	0,0	4	1,27	0,0	186 S	—	—	—	—	—	—		
13	23,31	0,4	5	33,28	1,2	95	27,44	0,7	126	29,29	0,6	13	24,52	0,4	7	28,15	1,1	111	25,72	0,7	208	26,53	0,6	20	23,90	0,4	186	—	—	—	—	—	—		
11	19,37	0,4	4	20,83	0,8	85	24,79	0,6	117	28,48	0,5	15	26,75	0,4	4	14,58	0,6	103	24,40	0,6	199	24,88	0,5	26	22,97	0,4	187 L	—	—	—	—	—	—		
6	3,25	0,1	4	3,10	0,1	59	4,07	0,1	63	2,88	0,1	10	3,82	0,1	4	2,17	0,1	69	3,90	0,1	114	2,98	0,1	16	3,53	0,1	187 H	—	—	—	—	—	—		
—	—	—	—	—	—	11	1,16	0,0	2	0,16	0,0	—	—	—	—	—	—	11	0,95	0,0	4	0,17	0,0	—	—	—	187 G	—	—	—	—	—	—		
5	3,74	0,1	1	1,11	0,0	20	2,63	0,1	29	2,41	0,0	4	3,27	0,1	1	0,77	0,0	28	2,90	0,1	49	2,56	0,1	9	3,51	0,1	187 S	—	—	—	—	—	—		
16	26,36	0,5	5	25,04	0,9	111	32,65	0,8	137	33,93	0,7	19	33,84	0,5	5	17,52	0,7	186	32,15	0,8	242	30,59	0,6	35	30,01	0,5	187	—	—	—	—	—	—		
12	26,52	0,5	—	—	—	45	10,08	0,2	92	21,34	0,4	13	22,96	0,4	—	—	—	53	9,30	0,2	152	19,02	0,4	25	24,78	0,4	188 L	—	—	—	—	—	—		
8	2,73	0,1	—	—	—	36	1,72	0,0	60	2,93	0,1	7	2,17	0,0	—	—	—	42	1,64	0,0	114	2,88	0,1	15	2,46	0,0	188 H	—	—	—	—	—	—		
3	2,01	0,0	—	—	—	6	0,40	0,0	16	1,03	0,0	1	0,45	0,0	—	—	—	7	0,39	0,0	25	0,92	0,0	4	1,25	0,0	188 G	—	—	—	—	—	—		
7	5,13	0,1	—	—	—	22	2,36	0,1	32	3,07	0,1	8	5,12	0,1	—	—	—	26	2,27	0,1	196	2,64	0,1	15	5,13	0,1	188 S	—	—	—	—	—	—		
15	36,39	0,7	—	—	—	62	14,56	0,4	108	28,37	0,5	16	30,70	0,5	—	—	—	75	13,60	0,3	152	25,46	0,5	31	33,62	0,6	188	—	—	—	—	—	—		
15	30,48	0,6	—	—	—	41	8,13	0,2	92	19,81	0,4	15	36,94	0,6	—	—	—	49	8,05	0,2	161	17,48	0,4	30	33,63	0,6	189 L	—	—	—	—	—	—		
13	6,22	0,1	—	—	—	30	1,38	0,0	65	3,01	0,1	12	4,47	0,1	—	—	—	41	1,55	0,0	104	2,48	0,1	25	5,37	0,1	189 H	—	—	—	—	—	—		
1	0,20	0,0	—	—	—	3	0,20	0,0	11	0,89	0,0	1	0,55	0,0	—	—	—	5	0,27	0,0	24	1,02	0,0	2	0,37	0,0	189 G	—	—	—	—	—	—		
7	7,96	0,1	—	—	—	19	1,68	0,0	41	3,16	0,1	8	6,50	0,1	—	—	—	22	1,72	0,0	62	2,51	0,1	15	7,25	0,1	189 S	—	—	—	—	—	—		
18	44,86	0,8	—	—	—	55	11,89	0,3	109	26,87	0,5	16	48,46	0,7	—	—	—	68	11,59	0,3	191	23,49	0,5	34	46,62	0,8	189	—	—	—	—	—	—		
21	180,92	2,5	6	58,32	2,2	135	86,04	2,1	161	118,46	2,3	20	137,52	2,1	8	45,67	1,8	164	83,06	2,1	290	106,07	2,2	41	134,15	2,3	186-189	—	—	—	—	—	—		
20	4,90	0,1	5	1,70	0,1	115	2,88	0,1	152	3,99	0,1	18	3,21	0,0	7	1,31	0,1	141	2,72	0,1	272	3,83	0,1	38	4,07	0,1	190	—	—	—	—	—	—		
21	59,04	1,1	6	10,01	0,4	136	30,63	0,8	161	38,89	0,7	20	52,38	0,8	8	8,31	0,3	166	30,21	0,8	290	37,17	0,8	41	55,79	0,9	191	—	—	—	—	—	—		
21	194,86	3,7	7	70,93	2,6	137	119,55	2,9	162	161,34	3,1	20	193,11	3,0	10	53,29	2,2	167	115,99	2,9	291	147,07	3,1	41	194,01	3,3	186-191	—	—	—	—	—	—		
21	40,69	0,8	6	18,80	0,7	128	34,23	0,8	159	41,56	0,8	20	40,41	0,6	9	16,15	0,6	155	34,54	0,9	279	36,22	0,8	41	40,55	0,7	192	—	—	—	—	—	—		
21	30,53	0,6	5	27,15	1,0	131	35,18	0,9	161	44,51	0,9	20	40,14	0,6	7	20,38	0,8	161	35,14	0,9	288	38,04	0,8	41	35,22	0,6	193	—	—	—	—	—	—		
17	22,39	0,4	—	—	—	64	7,88	0,2	111	17,96	0,3	16	17,96	0,3	—	—	—	77	7,67	0,2	199	14,77	0,3	33	20,23	0,3	194	—	—	—	—	—	—		
18	22,96	0,4	—	—	—	54	6,61	0,2	117	17,97	0,3	17	26,80	0,4	—	—	—	66	6,65	0,2	204	14,79	0,3	35	24,84	0,4	195	—	—	—	—	—	—		
3	4,22	0,1	—	—	—	16	2,51	0,1	17	1,40	0,0	4	3,17	0,0	—	—	—	22	2,70	0,1	33	1,66	0,0	7	3,70	0,1	196	—	—	—	—	—	—		
21	120,79	2,3	6	45,95	1,7	137	86,21	2,1	162	123,49	2,4	20	128,48	2,0	9	36,53	1,4	167	86,70	2,2	291	105,48	2,2	41	124,54	2,1	192-196	—	—	—	—	—	—		
21	24,25	0,5	7	18,82	0,7	134	15,94	0,4	162	20,76	0,4	20	22,68	0,3	10	14,68	0,6	164	16,10	0,4	290	19,29	0,4	41	23,48	0,4	197	—	—	—	—	—	—		
11	3,77	0,1	2	1,59	0,1	74	2,54	0,1	97	2,92	0,1	12	3,40	0,1	3	1,14																			

noch: 2. Einnahmen und Ausgaben je Haushaltung nach

Lfd. Nr.	Art der Ausgaben	Haushaltungen mit Jahresverbrauchs																				
		unter 800												800 bis unter								
		Haushaltungen mit																				
		2			3			4			5 u. m.			2			3			4		
		Zahl der Haus																				
1			8			44			23			3			30			129				
Fälle	DM	vH	Fälle	DM	vH	Fälle	DM	vH	Fälle	DM	vH	Fälle	DM	vH	Fälle	DM	vH	Fälle	DM	vH		
1	2	3	4	5	6	7	8	9	10	11	12	13	14	15	16	17	18	19	20	21		
noch: Ausgaben																						
220	Kirche	—	—	—	5	5,69	0,2	11	0,61	0,0	11	7,77	0,2	—	—	—	5	0,67	0,0	44	2,14	0,1
221	Ferien und Erholung	—	—	—	1	0,48	0,0	15	2,40	0,1	8	4,24	0,1	1	0,20	0,0	7	2,52	0,1	62	7,68	0,2
222	Sport: Verschiedenes	—	—	—	—	—	—	12	0,44	0,0	7	0,81	0,0	—	—	—	—	—	—	35	1,00	0,0
223	Anschaffungen	—	—	—	—	—	—	6	1,54	0,0	4	2,39	0,1	—	—	—	3	0,80	0,0	23	1,99	0,0
222 u. 223	Sport insgesamt	—	—	—	—	—	—	16	1,98	0,1	8	3,20	0,1	—	—	—	3	0,80	0,0	50	2,99	0,1
224	Theater und Konzerte	—	—	—	3	1,13	0,0	8	0,40	0,0	10	2,34	0,1	—	—	—	5	0,81	0,0	48	2,14	0,1
225	Kino	—	—	—	7	6,90	0,3	40	15,50	0,5	20	6,81	0,2	3	4,65	0,2	27	21,52	0,6	113	15,47	0,4
226	Sonstiges: Verschiedenes	—	—	—	7	4,27	0,2	39	14,65	0,4	18	11,28	0,3	2	8,65	0,4	27	18,00	0,5	123	24,79	0,6
227	Anschaffungen	1	1,70	0,1	8	3,84	0,2	43	4,34	0,1	18	5,20	0,1	3	1,43	0,1	28	5,08	0,2	126	8,00	0,2
226 u. 227	Sonstiges insgesamt	1	1,70	0,1	8	8,11	0,3	43	18,99	0,6	20	16,48	0,4	3	10,08	0,4	29	23,08	0,7	129	32,79	0,8
224-227	Vergnügungen und sonstige gesellschaftliche Anlässe	1	1,70	0,1	8	16,14	0,7	44	34,89	1,1	22	25,63	0,6	3	14,73	0,7	30	45,41	1,4	129	50,40	1,2
215-227	Bildung, Kirche, Sport, Erholung, Vergnügungen insgesamt	1	34,77	2,4	8	110,98	4,6	44	110,16	3,4	23	161,28	3,9	3	59,41	2,6	30	122,68	3,7	129	166,39	3,9
228	Berufsbeiträge	—	—	—	4	6,14	0,3	30	21,88	0,7	18	23,02	0,6	2	8,12	0,3	21	24,09	0,7	112	33,48	0,8
229	Sonst. Vereins- und Verbandsbeiträge	—	—	—	3	1,62	0,1	20	2,81	0,1	18	4,62	0,1	2	4,33	0,2	7	1,25	0,0	57	3,16	0,1
228 u. 229	Vereins- und Verbandsbeiträge insg.	—	—	—	6	7,76	0,3	40	24,69	0,8	22	27,64	0,7	3	12,45	0,5	24	25,34	0,8	119	36,64	0,9
230	Öffentliche Verkehrsmittel	1	3,00	0,2	6	36,66	1,5	37	33,41	1,0	22	69,43	1,7	2	5,77	0,3	26	21,90	0,7	124	52,60	1,2
231	Fahrrad, Motorrad, Auto	—	—	—	5	12,35	0,5	25	13,77	0,4	12	10,41	0,3	1	1,66	0,1	17	9,49	0,3	88	26,25	0,6
232	Anderes für Verkehr	—	—	—	1	0,07	0,0	7	0,38	0,0	6	1,77	0,0	—	—	—	4	0,50	0,0	44	0,99	0,0
230-232	Verkehrsausgaben insgesamt	1	3,00	0,2	8	49,08	2,0	40	47,56	1,5	23	81,61	2,0	2	7,43	0,3	28	31,89	1,0	127	79,84	1,9
233	Post-, Telegr.- u. Fernspr.-Gebühren	1	26,21	1,8	8	9,08	0,4	40	7,46	0,2	21	7,36	0,2	3	0,53	0,0	27	7,60	0,2	119	9,79	0,2
234	Rundfunkgebühren	—	—	—	4	9,75	0,4	30	14,91	0,5	17	16,00	0,4	1	8,00	0,4	22	14,07	0,4	114	20,10	0,5
235	Sonstige Gebühren	—	—	—	1	0,41	0,0	9	4,34	0,1	10	2,12	0,1	—	—	—	10	4,83	0,1	50	2,55	0,1
233-235	Gebühren insgesamt	1	26,21	1,8	8	19,24	0,8	44	26,71	0,8	23	25,48	0,6	3	8,53	0,4	30	26,50	0,8	129	32,44	0,8
215-235	Bildung und Unterhaltung	1	63,96	4,4	8	187,06	7,7	44	209,12	6,4	23	296,01	7,1	3	87,82	3,9	30	206,41	6,2	129	315,31	7,4
28-235	AUSGABEN FÜR DIE „LEBENSHALTUNG“	1	1423,71	98,0	8	2144,67	88,5	44	2784,33	85,2	23	3572,58	85,9	3	1686,89	74,5	30	2739,20	82,2	129	3554,66	83,8
Eigenbewirtschaftung:																						
236	Pacht und Versicherungen	—	—	—	1	1,57	0,1	5	0,87	0,0	8	4,63	0,1	—	—	—	4	0,60	0,0	24	1,90	0,0
237	Dünger, Futter, Tierkäufe	1	8,20	0,6	5	9,98	0,4	15	9,88	0,3	14	29,78	0,7	—	—	—	9	5,25	0,2	62	23,85	0,6
238	Sonstige Betriebsausgaben	—	—	—	1	0,47	0,0	1	0,06	0,0	1	0,13	0,0	—	—	—	—	—	—	16	0,49	0,0
236-238	Aufwendungen für die eigene Bewirtschaftung	1	8,20	0,6	5	12,02	0,5	17	10,81	0,3	14	34,54	0,8	—	—	—	9	5,85	0,2	66	26,24	0,6
Eigenhaus:																						
239	Anschaffungen	—	—	—	—	—	—	—	—	—	—	—	—	—	—	—	—	—	—	—	—	—
240	Löhne	—	—	—	—	—	—	—	—	—	—	—	—	—	—	—	—	—	—	—	—	—
241	Abgaben	—	—	—	—	—	—	—	—	—	—	—	—	—	—	—	—	—	—	—	—	—
242	Steuern	—	—	—	—	—	—	—	—	—	—	—	—	—	—	—	—	—	—	—	—	—
239-242	Aufwendungen für das Eigenhaus	—	—	—	—	—	—	—	—	—	—	—	—	—	—	—	—	—	—	—	—	—
243	Zinsen	—	—	—	—	—	—	—	—	—	1	0,22	0,0	—	—	—	1	0,14	0,0	10	0,55	0,0
244	Unterstützungen und Geschenke an Angehörige und Verwandte	1	3,00	0,2	4	2,61	0,1	20	16,77	0,5	16	9,95	0,2	2	3,50	0,2	14	5,82	0,2	78	28,13	0,7
245	Unterstützungen und Geschenke an nicht zur Haushaltung gehörige Personen	1	5,30	0,4	6	8,17	0,3	33	12,50	0,4	22	36,63	0,9	1	1,98	0,1	24	23,99	0,7	125	29,78	0,7
244 u. 245	Unterstützungen und Geschenke insg.	1	8,30	0,6	6	10,78	0,4	38	29,27	0,9	22	46,58	1,1	3	5,48	0,2	25	29,81	0,9	126	57,91	1,4
246	Aufwendungen für ständiges Dienstpersonal	—	—	—	—	—	—	—	—	—	—	—	—	—	—	—	—	—	—	1	0,02	0,0
247	Aufwendungen für einmalige oder gelegentliche Dienstleistungen	—	—	—	1	0,34	0,0	6	0,62	0,0	6	0,79	0,0	1	0,17	0,0	7	0,76	0,0	37	1,10	0,0
246 u. 247	Aufwend. für Dienstleistungen insges.	—	—	—	1	0,34	0,0	6	0,62	0,0	6	0,79	0,0	1	0,17	0,0	7	0,76	0,0	38	1,12	0,0
248	Verluste	1	1,10	0,1	1	0,36	0,0	19	3,85	0,1	11	4,78	0,1	2	13,38	0,6	16	7,39	0,2	64	2,74	0,1
249	Verschiedenes	—	—	—	2	1,40	0,1	14	1,78	0,1	13	7,07	0,2	—	—	—	8	6,72	0,2	40	3,98	0,1
236-249	Sonstige Ausgaben insgesamt	1	17,60	1,2	6	24,90	1,0	43	46,33	1,4	23	93,98	2,3	3	19,03	0,8	29	50,67	1,5	129	91,64	2,2
28-249	VERBRAUCHSAUSGABEN	1	1441,31	99,2	8	2169,57	89,5	44	2830,66	86,6	23	3666,56	88,2	3	1705,92	75,3	30	2789,87	83,7	129	3646,30	86,0
250	Lohn- und Einkommensteuer	—	—	—	3	6,21	0,3	40	34,04	1,0	17	30,63	0,7	1	1,82	0,1	27	60,16	1,8	124	72,83	1,7
251	Andere Steuern	—	—	—	5	6,29	0,3	38	13,84	0,4	19	15,54	0,4	1	0,80	0,0	28	13,99	0,4	124	19,81	0,5
250 u. 251	Steuern insgesamt	—	—	—	5	12,50	0,5	40	47,88	1,5	19	46,17	1,1	1	2,62	0,1	28	74,15	2,2	125	92,64	2,2
252	Krankenversicherung (gesetzliche)	—	—	—	4	34,20	1,4	42	77,03	2,4	20	99,37	2,4	1	29,46	1,3	24	77,09	2,3	123	104,42	2,5
253	Invaliden- und Hinterbliebenenversicherung	—	—	—	4	54,81	2,3	35	102,76	3,1	16	137,45	3,3	1	42,29	1,9	20	112,85	3,4	97	142,12	3,4
254	Angestelltenversicherung	—	—	—	—	—	—	7	24,78	0,8	4	34,62	0,8	—	—	—	4	28,70	0,9	30	49,39	1,2
255	Arbeitslosenversicherung	—	—	—	4	21,04	0,9	41	48,55	1,5	20	64,37	1,5	1	16,98	0,7	24	50,62	1,5	123	69,49	1,6
252-255	Gesetzliche Versicherungen insges.	—	—	—	4	110,05	4,5	42	253,12	7,7	20	335,81	8,1	1	88,73	3,9	24	269,26	8,1	124	365,42	8,6
256	Private Kranken- und Unfallversicherung	—	—	—	2	5,14	0,2	4	6,04	0,2	11	27,51	0,7	1	0,67	0,0	7	9,44	0,3	39	14,08	0,3
252-256	Versicherungen insgesamt	—	—	—	5	115,19	4,8	42	259,16	7,9	22	363,32	8,7	2	89,40	3,9	27	278,70	8,4	127	379,50	8,9
*	Reinausgaben für Vermögensbildung und Entschuldung	1	11,74	0,8																		

Jahresaufwandgruppen der Personen und Haushaltungsgröße

Fortsetzung Seite 50

ausgaben je Person von DM																												Lfd. Nr.	
1000									1000 bis unter 1300									800 bis unter 1300											
..... Personen																													
5 u. m.			2			3			4			5 u. m.			2			3			4			5 u. m.					
haltungen																													
21			7			137			162			20			10			167			291			41					
Fälle	DM	vH	Fälle	DM	vH	Fälle	DM	vH	Fälle	DM	vH	Fälle	DM	vH	Fälle	DM	vH	Fälle	DM	vH	Fälle	DM	vH	Fälle	DM	vH	Fälle	DM	vH
22	23	24	25	26	27	28	29	30	31	32	33	34	35	36	37	38	39	40	41	42	43	44	45	46	47	48			
noch: Ausgaben																													
8	4,70	0,1	2	1,97	0,1	54	1,45	0,0	78	5,08	0,1	11	16,47	0,3	2	1,38	0,1	59	1,31	0,0	122	3,78	0,1	19	10,44	0,2	220		
13	17,92	0,3	1	8,75	0,3	56	8,54	0,2	88	19,06	0,4	13	42,38	0,6	2	6,19	0,2	63	7,46	0,2	150	14,02	0,3	26	29,85	0,5	221		
10	0,74	0,0	1	0,04	0,0	42	0,93	0,0	71	1,55	0,0	12	3,58	0,1	1	0,03	0,0	42	0,76	0,0	106	1,31	0,0	22	2,12	0,0	222		
6	3,05	0,1	—	—	—	16	1,60	0,0	54	3,88	0,1	4	1,61	0,0	—	—	—	19	1,46	0,0	77	3,04	0,1	10	2,35	0,0	223		
13	3,79	0,1	1	0,04	0,0	51	2,53	0,1	92	5,43	0,1	13	5,19	0,1	1	0,03	0,0	54	2,22	0,1	142	4,35	0,1	26	4,47	0,1	222 u. 223		
11	3,32	0,1	—	—	—	57	2,43	0,1	84	4,97	0,1	15	7,80	0,1	—	—	—	62	2,14	0,1	132	3,72	0,1	26	5,51	0,1	224		
21	23,35	0,4	5	4,15	0,2	119	21,06	0,5	152	19,34	0,4	18	16,59	0,3	8	4,29	0,2	146	21,14	0,5	265	17,62	0,4	39	20,05	0,3	225		
21	25,41	0,5	6	3,80	0,1	133	25,06	0,6	158	30,42	0,6	20	24,44	0,4	8	5,26	0,2	160	23,75	0,6	281	27,92	0,6	41	24,94	0,4	226		
21	10,45	0,2	6	3,27	0,1	129	8,49	0,2	158	11,29	0,2	20	15,22	0,2	9	2,72	0,1	157	7,88	0,2	284	9,84	0,2	41	12,77	0,2	227		
21	35,86	0,7	6	7,07	0,3	136	33,55	0,8	162	41,71	0,8	20	39,66	0,6	9	7,98	0,3	165	31,67	0,8	291	37,76	0,8	41	37,71	0,6	226 u. 227		
21	62,53	1,2	6	11,22	0,4	137	57,04	1,4	162	66,02	1,3	20	64,05	1,0	9	12,27	0,5	167	54,95	1,4	291	59,10	1,2	41	63,27	1,1	224-227		
21	271,01	5,1	7	55,07	2,0	137	161,88	4,0	162	231,60	4,5	20	324,29	5,0	10	56,37	2,2	167	154,84	3,9	291	202,70	4,2	41	297,00	5,0	215-227		
18	24,82	0,5	3	11,10	0,4	95	30,20	0,7	130	37,86	0,7	11	26,25	0,4	5	10,20	0,4	116	29,10	0,7	242	35,91	0,8	29	25,52	0,4	228		
12	3,19	0,1	2	0,98	0,0	64	4,03	0,1	110	6,21	0,1	11	16,17	0,2	4	1,99	0,1	71	3,53	0,1	167	4,86	0,1	23	9,52	0,2	229		
21	28,01	0,5	4	12,08	0,4	116	34,23	0,8	137	44,07	0,8	16	42,42	0,6	7	12,19	0,5	140	32,63	0,8	256	40,77	0,9	37	35,04	0,6	228 u. 229		
20	91,20	1,7	6	11,66	0,4	134	66,99	1,6	160	77,35	1,5	19	96,10	1,5	8	9,89	0,4	160	58,89	1,5	284	66,38	1,4	39	93,59	1,6	230		
14	10,41	0,2	2	37,43	1,4	75	15,78	0,4	116	24,27	0,5	16	55,99	0,9	3	26,70	1,0	92	14,65	0,4	204	25,15	0,5	30	32,64	0,6	231		
7	0,68	0,0	2	0,78	0,0	46	0,71	0,0	81	1,34	0,0	8	2,36	0,0	2	0,55	0,0	50	0,68	0,0	125	1,18	0,0	15	1,50	0,0	232		
20	102,29	1,9	6	49,87	1,8	134	83,48	2,0	160	102,96	2,0	19	154,45	2,4	8	37,14	1,4	162	74,22	1,9	287	92,71	1,9	39	127,73	2,2	230-232		
20	19,47	0,4	7	8,02	0,3	128	11,11	0,3	158	11,47	0,2	20	22,82	0,3	10	5,77	0,2	155	10,48	0,3	277	10,73	0,2	40	21,10	0,4	233		
17	18,09	0,4	4	11,71	0,4	114	18,18	0,4	140	20,05	0,4	19	20,40	0,3	5	10,60	0,4	136	17,44	0,4	254	20,07	0,4	36	19,22	0,3	234		
12	2,97	0,1	—	—	—	53	3,08	0,1	79	2,05	0,0	7	3,52	0,1	—	—	—	63	3,35	0,1	129	2,27	0,0	19	3,24	0,1	235		
21	40,53	0,8	7	19,73	0,7	137	32,32	0,8	162	33,57	0,6	20	46,74	0,7	10	16,37	0,6	167	31,27	0,8	291	33,07	0,7	41	43,56	0,7	233-235		
21	441,84	8,3	7	136,75	5,1	137	311,91	7,6	162	412,20	7,9	20	567,90	8,7	10	122,07	4,7	167	292,96	7,4	291	369,25	7,7	41	503,33	8,5	215-235		
21	4348,62	85,4	7	2155,47	80,0	137	3370,78	82,7	162	4358,11	83,8	20	5476,74	83,9	10	2014,89	78,5	167	3257,33	82,6	291	4001,94	83,8	41	5001,36	84,5	28-235		
7	2,45	0,0	1	1,71	0,1	29	2,17	0,1	41	3,99	0,1	7	4,84	0,1	1	1,20	0,0	33	1,89	0,0	65	3,07	0,1	14	3,62	0,1	236		
14	36,50	0,7	3	11,32	0,4	52	20,80	0,5	90	32,44	0,6	10	34,57	0,5	3	7,93	0,3	61	18,00	0,5	152	28,63	0,6	24	35,56	0,6	237		
2	3,21	0,1	1	0,08	0,0	18	0,89	0,0	12	3,13	0,1	—	—	—	1	0,05	0,0	18	0,73	0,0	28	1,96	0,0	2	1,64	0,0	238		
14	42,16	0,8	4	13,11	0,5	55	23,86	0,6	90	39,56	0,8	10	39,41	0,6	4	9,18	0,4	64	20,62	0,5	156	33,66	0,7	24	40,82	0,7	236-238		
—	—	—	—	—	—	—	—	—	—	—	—	—	—	—	—	—	—	—	—	—	—	—	—	—	—	—	—	239	
—	—	—	—	—	—	—	—	—	—	—	—	—	—	—	—	—	—	—	—	—	—	—	—	—	—	—	—	240	
—	—	—	—	—	—	—	—	—	—	—	—	—	—	—	—	—	—	—	—	—	—	—	—	—	—	—	—	241	
—	—	—	—	—	—	—	—	—	—	—	—	—	—	—	—	—	—	—	—	—	—	—	—	—	—	—	—	242	
2	0,51	0,0	—	—	—	5	0,72	0,0	9	0,90	0,0	3	1,03	0,0	—	—	—	6	0,62	0,0	19	0,74	0,0	5	0,76	0,0	230-242		
15	22,16	0,4	4	90,15	3,3	87	34,66	0,8	120	28,11	0,5	16	33,84	0,5	6	64,16	2,5	101	29,48	0,7	198	28,11	0,6	31	27,86	0,5	243		
21	34,74	0,7	7	10,19	0,4	133	32,35	0,8	158	46,31	0,9	20	69,56	1,1	8	7,72	0,3	157	30,85	0,8	283	38,98	0,8	41	51,72	0,9	245		
21	56,90	1,1	7	100,34	3,7	135	67,01	1,6	162	74,42	1,4	20	103,40	1,6	10	71,88	2,8	160	60,33	1,5	288	67,89	1,4	41	79,58	1,3	244 u. 245		
1	8,87	0,2	—	—	—	1	0,00	0,0	1	0,25	0,0	1	0,71	0,0	—	—	—	1	0,00	0,0	2	0,14	0,0	2	4,89	0,1	246		
5	0,80	0,0	2	1,27	0,0	45	1,16	0,0	61	1,43	0,0	10	6,22	0,1	3	0,94	0,0	52	1,08	0,0	98	1,29	0,0	15	3,48	0,1	247		
5	9,73	0,2	2	1,27	0,0	46	1,16	0,0	61	1,68	0,0	10	6,93	0,1	3	0,94	0,0	53	1,08	0,0	99	1,43	0,0	15	8,37	0,1	246 u. 247		
13	6,86	0,1	2	1,00	0,0	70	3,77	0,1	68	5,52	0,1	11	17,09	0,3	4	4,72	0,2	86	4,42	0,1	132	4,29	0,1	24	11,85	0,2	248		
10	8,83	0,2	3	1,23	0,0	47	2,58	0,1	72	8,75	0,2	14	10,59	0,2	3	0,86	0,0	55	3,33	0,1	112	6,24	0,1	24	9,69	0,2	249		
21	124,99	2,3	7	116,95	4,3	137	99,10	2,4	162	130,83	2,5	20	178,45	2,7	10	87,58	3,4	166	90,40	2,3	291	113,45	2,4	41	157,07	2,6	236-249		
21	4673,61	87,7	7	2272,42	84,3	137	3469,88																						

Lfd. Nr.	Art der Einnahmen bzw. Ausgaben	Haushaltungen mit Jahresverbrauchs																				
		1300 bis unter 1600										1600 bis unter										
		Haushaltungen mit																				
		Zahl der Haus																				
		2			3			4			5 u. m.			2			3			4		
7			110			53			6			20			73			19				
Fälle	DM	vH	Fälle	DM	vH	Fälle	DM	vH	Fälle	DM	vH	Fälle	DM	vH	Fälle	DM	vH	Fälle	DM	vH		
49	50	51	52	53	54	55	56	57	58	59	60	61	62	63	64	65	66	67	68	69		
Einnahmen																						
1	Arbeitseinkommen d. Haushalts-	6	2709,08	78,6	108	4233,24	84,9	53	5295,97	80,0	6	6648,18	86,3	20	3837,11	90,7	73	4948,15	80,3	19	6279,41	79,9
2	Arbeitseinkommen d. Haushalts-	—	—	—	3	4,21	0,1	2	3,04	0,0	—	—	—	—	—	—	1	7,91	0,1	—	—	
3	Arbeitseinkommen d. Haushalts-	1	2,14	0,1	44	36,06	0,7	20	37,70	0,6	2	144,20	1,9	3	5,00	0,1	27	41,48	0,7	11	47,03	0,6
1-3	Arbeitseinkommen des Haushalts-	6	2711,22	78,7	109	4273,51	85,7	53	5336,71	80,6	6	6792,38	88,2	20	3842,11	90,8	73	4997,54	81,1	19	6326,44	80,5
4	Arbeitseinkommen der Ehefrau aus	—	—	—	6	9,45	0,2	3	19,77	0,3	—	—	—	—	—	—	2	20,40	0,3	—	—	
5	Arbeitseinkommen der Ehefrau aus	1	25,71	0,7	12	146,35	2,9	7	174,49	2,6	—	—	—	—	—	—	11	238,27	3,9	1	117,58	1,5
6	Arbeitseinkommen der Ehefrau aus	3	56,38	1,6	64	48,70	1,0	30	67,72	1,0	3	35,02	0,5	5	19,95	0,5	29	42,75	0,7	7	112,19	1,4
4-6	Arbeitseinkommen d. Ehefrau insg.	4	82,09	2,4	68	204,50	4,1	34	261,98	4,0	3	35,02	0,5	5	19,95	0,5	35	301,42	4,9	8	223,77	2,9
7	Arbeitseinkommen der Kinder	—	—	—	10	52,47	1,1	11	245,76	3,7	1	37,50	0,5	—	—	—	15	211,60	3,4	6	463,31	5,9
8	Arbeitseinkommen sonstiger Haus-	—	—	—	—	—	—	—	—	—	—	—	—	—	—	—	—	—	—	—	—	
1-8	Arbeitseinkommen aller Haus-	6	2793,31	81,1	110	4530,48	90,8	53	5844,45	88,3	6	6864,90	89,1	20	3862,06	91,3	73	5510,56	89,4	19	7019,52	89,3
9	Vermietung	—	—	—	15	20,08	0,4	13	14,62	0,2	1	32,59	0,4	4	24,25	0,6	8	14,13	0,2	3	21,13	0,3
10	Kostabgabe	1	209,27	6,1	11	21,09	0,4	8	44,63	0,7	1	45,14	0,6	6	63,80	1,5	7	37,75	0,6	2	15,14	0,2
11	Eigene Bewirtschaftung	2	6,22	0,2	36	40,29	0,8	33	110,50	1,7	5	89,27	1,2	5	38,61	0,9	30	47,52	0,8	8	86,07	1,1
12	Versicherungen	3	180,28	5,2	37	86,05	1,7	20	114,98	1,7	2	94,67	1,2	5	33,78	0,8	25	88,70	1,4	6	124,31	1,6
13	Pensionen, Übergangs- u. Wartegeld	—	—	—	3	1,44	0,0	3	6,54	0,1	1	7,83	0,1	—	—	—	1	31,41	0,5	1	64,58	0,8
14	Zinsen von Spareinlagen	—	—	—	20	2,61	0,1	7	5,55	0,1	1	3,50	0,0	3	1,14	0,0	6	4,44	0,1	1	0,26	0,0
15	Rückvergütungen auf Warenkäufe	1	1,78	0,1	20	2,61	0,1	7	5,55	0,1	1	3,50	0,0	3	1,14	0,0	6	4,44	0,1	2	7,00	0,1
9-15	Verschiedene Einkommen	5	397,55	11,5	80	171,56	3,4	47	296,82	4,5	6	273,00	3,5	12	161,58	3,8	53	225,95	3,7	15	318,49	4,1
16	Unterstützungen aus öffentl. Einrich-	4	122,86	3,6	23	48,38	1,0	16	119,74	1,8	2	108,83	1,4	7	47,25	1,1	17	69,18	1,1	10	115,89	1,5
17	Unterstützungen aus öffentl. Einrich-	—	—	—	2	0,11	0,0	4	3,07	0,0	—	—	—	—	—	—	3	4,17	0,1	—	—	
18	Unterstützungen von anderer Seite	6	23,69	0,7	74	70,55	1,4	30	52,28	0,8	5	72,29	0,9	10	34,73	0,8	48	63,41	1,0	10	61,61	0,8
19	Unterstützungen von anderer Seite	6	69,98	2,0	48	44,80	0,9	24	82,41	1,2	3	123,69	1,6	6	17,47	0,4	39	99,85	1,6	9	22,81	0,3
16-19	Unterstützungen aller Art	7	216,53	6,3	87	163,84	3,3	46	257,50	3,9	5	304,81	4,0	14	99,45	2,4	63	236,61	3,8	16	200,31	2,5
20	Einnahmen aus sonstigen Quellen	5	12,52	0,4	83	33,49	0,7	40	56,38	0,9	3	19,41	0,3	15	37,57	0,9	57	59,24	1,0	13	100,88	1,3
9-20	Andere Einkommen insgesamt	7	626,60	18,2	106	368,89	7,4	53	610,70	9,2	6	597,22	7,8	20	298,60	7,0	72	521,80	8,5	19	619,68	7,9
*	Reineinnahmen aus Vermögens-	2	25,21	0,7	55	89,22	1,8	30	166,03	2,5	3	239,14	3,1	9	69,82	1,7	37	127,91	2,1	9	218,54	2,8
	GESAMTEINNAHMEN	7	3445,12	100	110	4988,59	100	53	6621,18	100	6	7701,26	100	20	4230,48	100	73	6160,27	100	19	7857,74	100
Ausgaben																						
28	Vollmilch, frische	7	86,68	2,5	110	111,97	2,2	53	156,33	2,4	6	230,53	3,0	20	75,81	1,8	73	116,34	1,9	19	158,62	2,0
29	Vollmilch, trocken	—	—	—	18	1,06	0,0	7	0,76	0,0	—	—	—	—	—	—	11	2,21	0,0	6	2,86	0,0
30	Entrahmte Milch, frische	6	3,20	0,1	65	1,83	0,0	30	1,22	0,0	3	0,86	0,0	8	0,87	0,0	41	0,99	0,0	10	0,66	0,0
31	Entrahmte Milch, trocken	1	0,05	0,0	4	0,14	0,0	1	0,01	0,0	1	0,20	0,0	1	0,01	0,0	2	0,04	0,0	—	—	
32	Kondensierte Milch, gezuckert	—	—	—	8	0,08	0,0	3	0,13	0,0	—	—	—	—	—	—	8	0,23	0,0	5	0,48	0,0
33	Kondensierte Milch, ungezuckert	6	3,15	0,1	100	8,30	0,2	52	8,88	0,1	4	26,92	0,3	19	7,30	0,2	65	11,43	0,2	17	9,36	0,1
34	Sahne, Rahm	5	5,00	0,1	93	7,26	0,1	45	7,08	0,1	3	4,60	0,1	17	5,15	0,1	66	8,70	0,1	16	7,46	0,1
35	Andere Milch	2	3,94	0,1	44	2,81	0,1	19	0,92	0,0	2	0,66	0,0	7	0,61	0,0	33	2,26	0,0	9	2,23	0,0
28-35	Milch insgesamt	7	102,02	3,0	110	133,45	2,7	53	175,33	2,6	6	263,77	3,4	20	91,32	2,2	73	142,20	2,3	19	181,67	2,3
36	Tafelbutter	7	53,47	1,6	110	91,95	1,8	53	114,78	1,7	6	139,01	1,8	20	71,63	1,7	73	117,14	1,9	19	146,37	1,9
37	Butterschmalz	3	3,33	0,1	19	1,82	0,0	6	0,36	0,0	2	1,34	0,0	2	1,95	0,0	8	0,56	0,0	3	0,99	0,0
36 u. 37	Butter insgesamt	7	56,80	1,6	110	93,77	1,9	53	115,14	1,7	6	140,35	1,8	20	73,58	1,7	73	117,70	1,9	19	147,36	1,9
38	Fett- und Vollfettkäse	5	5,82	0,2	100	17,34	0,3	50	14,77	0,2	6	39,82	0,5	15	8,58	0,2	66	14,16	0,2	19	10,65	0,1
39	Halbfettkäse	7	19,81	0,6	109	18,03	0,4	53	20,82	0,3	6	21,83	0,3	20	20,77	0,5	73	21,54	0,3	19	22,37	0,3
40	Magerkäse	2	0,53	0,0	81	3,63	0,1	42	3,78	0,1	4	2,12	0,0	15	2,91	0,1	63	3,99	0,1	14	3,93	0,1
41	Quark	6	6,64	0,2	97	3,96	0,1	51	6,95	0,1	5	8,64	0,1	18	2,99	0,1	65	4,79	0,1	18	7,07	0,1
38-41	Käse insgesamt	7	32,80	1,0	110	42,96	0,9	53	46,32	0,7	6	72,41	0,9	20	35,25	0,8	73	44,48	0,7	19	44,02	0,6
42	Schaleneier aller Art	7	66,08	1,9	110	95,07	1,9	53	129,79	2,0	6	137,26	1,8	20	72,70	1,7	73	123,77	2,0	19	105,31	1,3
43	Eipulver	2	0,25	0,0	20	0,46	0,0	5	0,30	0,0	1	0,52	0,0	2	0,29	0,0	12	0,48	0,0	5	0,93	0,0
42 u. 43	Eier insgesamt	7	66,33	1,9	110	95,53	1,9	53	130,09	2,0	6	137,78	1,8	20	72,99	1,7	73	124,25	2,0	19	106,24	1,4
44	Rohfette (tierische)	3	3,35	0,1	46	2,40	0,0	26	2,56	0,0	4	2,30	0,0	12	3,06	0,1	30	1,25	0,0	11	3,41	0,0
45	Schmalz und sonst. ausgelassene Fette	7	17,72	0,5	106	25,70	0,5	53	29,31	0,4	5	28,23	0,4	20	16,38	0,4	69	30,69	0,5	18	30,55	0,4
46	Margarine	7	33,68	1,0	109	60,99	1,2	53	77,84	1,2	6	95,98	1,2	19	42,41	1,0	73	57,71	0,9	19	60,89	0,8
44-46	Tierische und gemischte Fette	7	54,75	1,6	110	89,09	1,8	53	109,71	1,7	6	126,51	1,6	20	61,85	1,5	73	89,65	1,5	19	94,85	1,2
47	Rindfleisch	7	41,84	1,2	107	56,86	1,1	53	70,53	1,1	6	100,04	1,3	19	47,92	1,1	72	58,08	0,9	19	72,02	0,9
48	Schweinefleisch	7	38,81	1,1	109	53,14</																

Jahresaufwandgruppen der Personen und Haushaltungsgröße (Forts.)

Schluß Seite 52 u. 53

ausgaben je Person von DM

2000			1300 bis unter 2000									2000 und mehr									Lfd. Nr.									
Personen			5 u. m.			2			3			4			5 u. m.			2				3			4			5 u. m.		
haltungen			2			27			183			72			8			16				16			2			1		
Fälle	DM	vH	Fälle	DM	vH	Fälle	DM	vH	Fälle	DM	vH	Fälle	DM	vH	Fälle	DM	vH	Fälle	DM	vH		Fälle	DM	vH	Fälle	DM	vH	Fälle	DM	vH
70	71	72	73	74	75	76	77	78	79	80	81	82	83	84	85	86	87	88	89	90	91	92	93	94	95	96				

Einnahmen

2	8546,27	79,5	26	3544,66	88,0	181	4518,43	82,8	72	5555,49	80,0	8	7122,70	84,2	16	5206,17	84,8	16	6033,73	77,0	2	4122,80	48,4	1	14739,00	94,5	1
—	—	—	—	—	—	4	5,68	0,1	2	2,23	0,0	—	—	—	1	2,10	0,0	—	—	—	—	—	—	—	—	—	2
—	—	—	4	4,26	0,1	71	38,22	0,7	31	40,17	0,6	2	108,15	1,3	5	135,36	2,2	7	153,11	2,0	1	41,38	0,5	1	719,15	4,6	3
2	8546,27	79,5	26	3549,92	88,1	182	4562,33	83,6	72	5597,89	80,6	8	7230,85	85,4	16	5343,63	87,0	16	6186,84	78,9	2	4164,18	48,9	1	15458,15	99,2	1-3
—	—	—	—	—	—	8	13,82	0,3	3	14,55	0,2	—	—	—	—	—	—	1	62,31	0,8	—	—	—	—	—	—	4
—	—	—	1	6,67	0,2	23	183,02	3,4	8	150,47	2,3	—	—	—	4	276,32	4,5	4	595,46	7,6	—	—	—	—	—	—	5
1	17,50	0,2	8	29,39	0,7	93	46,32	0,8	37	79,46	1,1	4	30,64	0,4	8	30,06	0,5	7	62,18	0,8	—	—	—	1	30,00	0,2	6
1	17,50	0,2	9	36,06	0,9	103	243,16	4,5	42	253,48	3,6	4	30,64	0,4	10	306,38	5,0	9	719,95	9,2	—	—	—	1	30,00	0,2	4-6
1	1990,28	18,5	—	—	—	25	115,94	2,1	17	303,17	4,4	2	525,69	6,2	—	—	—	3	100,31	1,3	—	—	—	—	—	—	7
—	—	—	—	—	—	—	—	—	—	—	—	—	—	—	—	—	—	—	—	—	—	—	—	—	—	—	8
2	10554,05	98,1	26	3584,98	89,0	183	4921,43	90,2	72	6154,54	88,6	8	7287,18	92,0	16	5650,01	92,0	16	7007,10	89,4	2	4164,18	48,9	1	15488,15	99,4	1-8
—	—	—	4	17,97	0,4	23	17,71	0,3	16	16,34	0,2	1	24,44	0,3	2	42,18	0,7	—	—	—	1	1,81	0,0	—	—	—	9
—	—	—	7	101,51	2,5	18	27,74	0,5	10	36,85	0,5	1	33,86	0,4	3	57,19	0,9	1	1,39	0,0	—	—	—	1	1,01	0,0	10
—	—	—	7	80,21	1,8	66	43,17	0,8	41	104,05	1,5	5	66,95	0,8	8	61,97	1,0	7	95,84	1,2	—	—	—	1	95,19	0,6	11
—	—	—	8	71,76	1,8	62	87,10	1,6	26	117,45	1,7	2	71,00	0,8	2	18,03	0,3	3	47,97	0,6	1	1221,72	14,3	—	—	—	12
—	—	—	—	—	—	1	12,53	0,2	1	17,04	0,2	—	—	—	—	—	—	—	—	—	—	—	—	—	—	—	13
—	—	—	—	—	—	9	2,64	0,0	4	4,88	0,1	1	5,88	0,1	1	0,16	0,0	3	14,37	0,2	—	—	—	—	—	—	14
1	36,75	0,3	4	1,31	0,0	25	2,37	0,0	9	5,93	0,1	2	11,81	0,1	5	14,47	0,2	3	8,14	0,1	—	—	—	—	—	—	15
1	36,75	0,3	17	222,76	5,5	183	193,26	3,5	62	302,54	4,4	7	213,94	2,5	12	194,00	3,2	11	167,71	2,1	1	223,53	14,4	1	96,20	0,6	9-15
—	—	—	—	—	—	—	—	—	—	—	—	—	—	—	—	—	—	—	—	—	—	—	—	—	—	—	16
—	—	—	11	66,85	1,7	40	56,68	1,0	26	118,73	1,7	2	81,63	1,0	3	12,50	0,2	3	4,38	0,1	2	364,75	4,3	—	—	—	17
—	—	—	—	—	—	5	1,73	0,0	4	2,26	0,0	—	—	—	—	—	—	1	6,11	0,1	1	37,77	0,4	—	—	—	18
1	3,35	0,0	16	31,86	0,8	122	67,70	1,2	40	54,74	0,8	6	55,05	0,7	5	7,00	0,1	6	121,89	1,6	2	132,50	1,6	—	—	—	19
1	—	—	12	31,09	0,8	87	66,76	1,2	33	66,68	1,0	3	92,77	1,1	6	36,15	0,6	8	109,44	1,4	1	30,00	0,4	—	—	—	16-19
2	3,35	0,0	21	129,80	3,2	150	192,87	3,5	62	242,41	3,5	6	229,45	2,7	8	55,65	0,9	10	241,82	3,1	2	565,02	6,6	—	—	—	20
2	151,56	1,4	20	31,07	0,8	140	43,76	0,8	53	68,12	1,0	5	52,45	0,6	12	52,97	0,9	11	34,30	0,4	2	39,50	0,5	1	4,51	0,0	9-20
2	191,66	1,8	27	383,63	9,6	178	429,89	7,9	72	613,07	8,8	8	495,84	5,9	14	302,62	4,9	15	443,83	5,7	2	1828,05	21,4	1	100,71	0,6	*
1	6,19	0,1	11	58,26	1,4	92	104,66	1,9	39	179,89	2,6	4	180,90	2,1	8	188,33	3,1	11	387,09	4,9	2	2528,21	29,7	—	—	—	
2	10751,90	100	27	4026,87	100	183	5455,98	100	72	6947,50	100	8	8463,92	100	16	6140,96	100	16	7838,02	100	2	8520,44	100	1	15588,86	100	

Ausgaben

2	75,75	0,7	27	78,63	2,0	183	113,71	2,1	72	156,93	2,3	8	191,84	2,3	16	70,89	1,2	16	126,38	1,6	2	220,07	2,6	1	282,39	1,5	28
1	1,37	0,0	3	1,15	0,0	29	1,51	0,0	13	1,31	0,0	1	0,34	0,0	2	0,42	0,0	4	7,13	0,1	2	68,17	0,8	1	2,78	0,0	29
—	—	—	14	1,48	0,0	106	1,50	0,0	40	1,07	0,0	3	0,64	0,0	6	0,77	0,0	9	3,76	0,0	—	—	—	1	0,76	0,0	30
—	—	—	2	0,02	0,0	6	0,10	0,0	1	0,01	0,0	1	0,15	0,0	—	—	—	1	0,12	0,0	—	—	—	—	—	—	31
1	0,37	0,0	1	0,01	0,0	16	0,14	0,0	8	0,23	0,0	1	0,09	0,0	3	0,47	0,0	2	0,51	0,0	—	—	—	—	—	—	32
2	57,61	0,5	25	6,23	0,2	165	9,55	0,2	69	9,00	0,1	6	34,59	0,4	15	18,17	0,3	14	12,69	0,2	2	6,83	0,1	1	45,62	0,3	33
2	3,34	0,0	22	5,11	0,1	159	7,84	0,1	61	7,18	0,1	5	4,29	0,1	14	8,68	0,1	12	8,50	0,1	2	2,08	0,0	1	38,94	0,2	34
2	5,97	0,1	9	1,47	0,0	77	2,59	0,0	28	1,27	0,0	4	1,99	0,0	13	2,54	0,0	8	7,36	0,1	1	0,14	0,0	1	17,03	0,1	35
2	144,41	1,3	27	94,10	2,3	183	136,94	2,5	72	177,00	2,5	8	233,93	2,8	16	101,94	1,7	16	166,45	2,1	2	297,29	3,5	1	337,52	2,2	28-35
—	—	—	2	66,92	1,7	183	102,00	1,9	72	123,12	1,8	8	150,02	1,8	16	80,98	1,3	16	138,40	1,8	2	92,94	1,1	1	331,49	2,1	36
—	—	—	5	2,31	0,1	27	1,31	0,0	9	0,52	0,0	2	1,00	0,0	6	3,84	0,1	—	—	—	1	2,21	0,0	—	—	—	37
2	183,01	1,7	27	69,23	1,7	183	103,31	1,9	72	123,64	1,8	8	151,02	1,8	16	84,82	1,4	16	138,40	1,8	2	95,15	1,1	1	331,49	2,1	36 u. 37
1	1,94	0,0	20	7,87	0,2	166	16,08	0,3	69	13,69	0,2	7	30,35	0,4	14	12,07	0,2	14	18,80	0,2	1	6,22	0,1	1	6,58	0,0	38
2	20,39	0,2	27	20,52	0,5	182	19,43	0,4	72	21,23	0,3	8	21,46	0,3	16	22,63	0,4	16	16,71	0,2	2	20,58	0,2	1	89,63	0,6	39
1	3,03	0,0	17	2,29	0,1	144	3,77	0,1	56	3,82	0,1	5	2,35	0,0	10	2,66	0,0	10	1,03	0,0	2	7,10	0,1	1	4,38	0,0	40
2	1,70	0,0	24	3,94	0,1	162	4,29	0,1	69	6,98	0,1	7	6,91	0,1	12	2,95	0,0	14	8,93	0,1	2	3,71	0,0	1	13,96	0,1	41
2	27,06	0,3	27	34,62	0,9	183	43,57	0,8	72	45,72	0,7	8	61,07	0,7	16	40,31	0,7	16	45,47	0,6	2	37,61	0,4	1	114,55	0,7	38-41
2	105,53	1,0	27	70,98	1,8	183	106,52	2,0	72	123,33	1,8	8	129,33	1,5	16	107,15	1,7	16	111,96	1,4	2	117,91	1,4	1	199,49	1,3	42
—	—	—	4	0,28	0,0	32	0,47	0,0	10	0,47	0,0	1	0,39	0,0	1	0,08	0,0	4	0,85	0,0	—	—	—	—	—	—	43
2	105,53	1,0	27	71,26	1,8	183	106,99	2,0	72	123,80	1,8	8	129,72	1,5	16	107,23	1,7	16	112,81	1,4	2	117,91	1,4	1	199,49	1,3	42 u. 43
—	—	—	15	3,14	0,1	76	1,94	0,0	37	2,78	0,0	4	1,72	0,0	5	2,31	0,0	7	1,60	0,0	2	3,04	0,0	—	—	—	44
2	9,45	0,1	27	16,73	0,4	175	27,69	0,5	71	29,64																	

noch: 2. Einnahmen und Ausgaben je Haushaltung nach

Lfd. Nr.	Art der Ausgaben	Haushaltungen mit Jahresverbrauchs																										
		1300 bis unter 1600													1600 bis unter													
		Haushaltungen mit													Haushaltungen mit													
		Zahl der Haus													Zahl der Haus													
		7			110			53			6			20			73			19								
Fälle	DM	vH	Fälle	DM	vH	Fälle	DM	vH	Fälle	DM	vH	Fälle	DM	vH	Fälle	DM	vH	Fälle	DM	vH								
49	50	51	52	53	54	55	56	57	58	59	60	61	62	63	64	65	66	67	68	69								
noch: Ausgaben																												
66	Frische Fische, fette	2	1,82	0,1	70	2,37	0,0	31	2,81	0,0	2	0,47	0,0	11	2,20	0,1	43	2,42	0,0	11	3,00	0,0						
67	Frische Fische, fettarme	6	5,26	0,2	103	7,49	0,2	50	10,04	0,2	5	8,89	0,1	15	5,57	0,1	68	8,94	0,1	18	12,74	0,2						
68	Andere frische Fische	3	0,28	0,0	21	0,29	0,0	17	0,73	0,0	—	—	—	5	0,53	0,0	13	0,37	0,0	2	0,78	0,0						
66-68	Frische Fische insgesamt	7	7,36	0,2	106	10,15	0,2	51	13,58	0,2	5	9,36	0,1	17	8,30	0,2	68	11,73	0,2	19	16,52	0,2						
69a	Salzheringe	4	1,64	0,0	68	2,52	0,1	34	2,50	0,0	1	0,66	0,0	12	2,36	0,1	47	2,42	0,0	13	4,27	0,1						
69b	Sonstige Fischdauerwaren	7	7,60	0,2	107	16,41	0,3	53	18,01	0,3	6	20,84	0,3	19	8,48	0,2	70	17,43	0,3	19	10,46	0,2						
70	Sonst. Fischwaren u. Fischgerichte	2	0,16	0,0	50	1,42	0,0	23	1,89	0,0	1	0,07	0,0	4	0,08	0,0	30	1,29	0,0	11	0,97	0,0						
66-70	Fische insgesamt	7	16,76	0,5	110	30,50	0,6	53	35,98	0,5	6	30,93	0,4	19	19,22	0,5	72	32,87	0,5	19	41,22	0,5						
28-70	Tierische Nahrungsmittel insgesamt	7	595,09	17,3	110	856,48	17,2	53	1064,92	16,1	6	1314,33	17,1	20	683,57	16,2	73	968,87	15,7	19	122,76	14,3						
71	Roggen-, Grau-, Misch- und Schwarzbrot	7	78,79	2,3	110	107,89	2,2	53	156,83	2,4	6	214,40	2,8	20	84,69	2,0	73	120,57	2,0	19	149,78	1,9						
72	Weißbrot und Weizenkleingebäck	7	45,58	1,3	110	52,23	1,0	53	61,25	0,9	5	46,50	0,6	20	38,44	0,9	73	50,17	0,8	19	71,07	0,9						
73	Sonstiges Backwerk	7	23,50	0,7	110	37,46	0,8	53	40,35	0,6	6	35,18	0,5	20	23,47	0,6	73	46,32	0,8	19	73,35	0,9						
71-73	Brot und Backwaren insgesamt	7	147,87	4,3	110	197,58	4,0	53	258,43	3,9	6	296,08	3,8	20	146,60	3,5	73	217,06	3,5	19	294,20	3,7						
74	Feinmehl	7	36,28	1,1	110	33,92	0,7	53	48,06	0,7	6	111,30	1,4	20	33,96	0,8	73	36,93	0,6	19	48,30	0,6						
75	Sonstiges Mehl aus Brotgetreide	1	0,23	0,0	23	0,54	0,0	10	2,13	0,0	—	—	—	3	1,91	0,0	18	1,86	0,0	2	0,06	0,0						
76	Grieß	7	2,28	0,1	99	2,97	0,1	51	4,02	0,1	6	6,39	0,1	19	2,04	0,0	70	3,44	0,1	18	3,21	0,0						
77	Maiserzeugnisse	4	1,07	0,0	83	2,30	0,0	42	2,74	0,0	5	2,87	0,0	12	1,12	0,0	61	2,52	0,0	17	3,54	0,0						
78	Reis	6	7,14	0,2	105	7,02	0,1	51	9,72	0,1	6	7,28	0,1	18	4,63	0,1	70	7,32	0,1	19	9,56	0,1						
79a	Hafererzeugnisse	6	2,27	0,1	89	3,30	0,1	41	2,94	0,0	4	3,91	0,1	15	1,59	0,0	60	2,89	0,0	16	2,41	0,0						
79b	Gerstenerzeugnisse	2	0,07	0,0	35	0,27	0,0	21	0,76	0,0	—	—	—	3	0,05	0,0	18	0,22	0,0	8	1,34	0,0						
80	Sonstige Mühlenfabrikate	6	5,55	0,2	107	8,16	0,2	53	7,95	0,1	5	21,51	0,3	19	4,07	0,1	73	9,53	0,2	19	9,55	0,1						
81	Nudeln und sonstige Teigwaren	7	17,65	0,5	110	17,09	0,3	53	26,10	0,4	6	48,87	0,6	19	18,20	0,3	73	15,96	0,3	19	22,96	0,3						
82	Kartoffelmehl, Kartoffelgruppen, Sago	3	0,63	0,0	57	0,73	0,0	27	0,67	0,0	1	0,14	0,0	7	0,22	0,0	38	0,93	0,0	7	0,54	0,0						
83	Hülsenfrüchte	6	4,65	0,1	99	5,39	0,1	49	7,50	0,1	5	4,13	0,1	14	3,27	0,1	66	5,81	0,1	18	6,74	0,1						
84	Suppenpräparate	7	5,76	0,2	108	9,62	0,2	52	10,53	0,2	6	16,54	0,2	19	5,03	0,1	72	8,04	0,1	19	13,40	0,2						
74-84	Nährmittel insgesamt	7	83,58	2,4	110	91,31	1,8	53	123,12	1,9	6	222,94	2,9	20	71,09	1,7	73	95,45	1,5	19	121,61	1,5						
85	Speiseöl	7	12,89	0,4	104	18,04	0,4	50	25,61	0,4	6	21,81	0,3	20	19,96	0,5	70	20,64	0,3	18	25,67	0,3						
86	Pflanzenfette	7	11,45	0,3	105	13,75	0,3	50	19,64	0,3	5	23,03	0,3	19	12,22	0,3	68	16,50	0,3	18	20,29	0,3						
85 u. 86	Öle und andere pflanzliche Fette insgesamt	7	24,34	0,7	110	31,79	0,6	53	45,25	0,7	6	44,84	0,6	20	32,18	0,8	73	37,14	0,6	19	45,96	0,6						
87	Kartoffeln aller Art	7	31,48	0,9	110	46,12	0,9	53	61,70	0,9	6	50,07	0,7	20	32,29	0,8	73	50,00	0,8	19	58,07	0,7						
88	Zwiebeln und Knoblauch	7	3,64	0,1	109	4,74	0,1	53	5,90	0,1	6	4,39	0,1	20	5,34	0,1	69	4,28	0,1	18	6,75	0,1						
89	Rüben und andere Wurzelgemüse (ohne Schwarzwurzeln)	6	4,47	0,1	109	4,86	0,1	52	7,28	0,1	6	7,82	0,1	19	4,55	0,1	72	5,31	0,1	19	6,08	0,1						
90	Kohl, Kohlrabi (ohne Blumen- und Rosenkohl)	7	5,65	0,2	110	6,89	0,1	52	10,55	0,2	6	7,41	0,1	20	6,84	0,2	73	8,08	0,1	19	8,22	0,1						
91	Bohnen	6	3,95	0,1	96	4,58	0,1	50	8,05	0,1	3	1,92	0,0	19	5,27	0,1	70	5,54	0,1	19	6,44	0,1						
92	Erbsen	3	0,16	0,0	49	0,57	0,0	37	1,67	0,0	3	1,44	0,0	10	0,62	0,0	39	0,82	0,0	8	0,37	0,0						
93	Kurken und Salate	7	12,16	0,4	110	13,47	0,3	53	19,16	0,3	6	16,36	0,2	19	13,29	0,3	73	15,95	0,3	19	18,67	0,2						
94	Frische Pilze	3	0,43	0,0	44	0,91	0,0	15	1,64	0,0	3	1,46	0,0	3	0,47	0,0	25	0,70	0,0	6	0,32	0,0						
95	Tomaten	7	3,73	0,1	108	7,53	0,2	52	8,03	0,1	5	5,05	0,1	20	4,30	0,1	72	7,66	0,1	19	8,04	0,1						
96	Spinat, Melde, Sauerampfer	6	2,95	0,1	99	2,84	0,1	46	2,66	0,0	5	4,22	0,1	18	2,32	0,1	67	3,71	0,1	17	3,49	0,0						
97	Rhabarber	6	0,93	0,0	64	0,54	0,0	29	0,97	0,0	3	1,07	0,0	12	0,77	0,0	41	0,73	0,0	13	0,86	0,0						
98	Sonstige frische Gemüse	7	4,87	0,1	109	11,22	0,2	53	13,53	0,2	6	33,23	0,4	20	7,12	0,2	73	11,61	0,2	19	13,73	0,2						
88-98	Früchte Gemüse insgesamt	7	42,94	1,2	110	58,15	1,2	53	79,44	1,2	6	84,37	1,1	20	50,89	1,2	73	64,39	1,0	19	72,97	0,9						
99	Dörrgemüse	—	—	—	2	0,02	0,0	2	0,01	0,0	—	—	—	1	0,17	0,0	—	—	—	—	—	—						
100	Getrocknete Pilze	—	—	—	7	0,06	0,0	2	0,03	0,0	—	—	—	1	0,14	0,0	2	0,07	0,0	1	0,03	0,0						
99 u. 100	Trocken Gemüse insgesamt	—	—	—	8	0,08	0,0	4	0,04	0,0	—	—	—	2	0,31	0,0	2	0,07	0,0	1	0,03	0,0						
101	Gemüsekonserven	7	6,02	0,2	110	10,22	0,2	51	10,14	0,2	6	6,82	0,1	20	6,87	0,2	71	10,89	0,2	19	13,81	0,2						
88-101	Gemüse insgesamt	7	48,96	1,4	110	68,45	1,4	53	89,62	1,4	6	90,69	1,2	20	58,07	1,4	73	75,35	1,2	19	86,81	1,1						
102	Kernobst	7	24,13	0,7	109	24,39	0,5	53	33,73	0,5	6	55,31	0,7	20	26,51	0,6	72	29,68	0,5	19	50,41	0,6						
103	Steinobst	7	10,88	0,3	107	12,43	0,2	53	18,98	0,3	6	22,05	0,3	20	11,97	0,3	73	15,77	0,3	19	29,02	0,4						
104	Trauben	5	1,17	0,0	86	2,77	0,1	41	2,97	0,0	5	3,01	0,0	17	2,87	0,1	61	3,77	0,1	18	7,23	0,1						
105	Übriges Beerenobst	5	3,88	0,1	104	7,96	0,2	51	17,99	0,3	5	23,06	0,3	18	6,94	0,2	70	13,90	0,2	19	16,14	0,2						
102-105	Frisches Obst insgesamt	7	40,06	1,2	110	47,55	1,0	53	73,67	1,1	6	103,43	1,3	20	48,29	1,1	73	63,12	1,0	19	102,80	1,3						
106	Dorrobst (ohne Südfrüchte)	5	1,88	0,1	53	0,97	0,0	30	1,43	0,0	2	1,02	0,0	8	0,55	0,0	37	1,14	0,0	4	0,80	0,0						
107	Südfrüchte, frische	7	11,31	0,3	110	26,36	0,5	53	25,81	0,4	6	25,23	0,3	20	15,45	0,4	73	28,98	0,5	19	38,64	0,5						
108	Südfrüchte, gedörrte	7	4,92	0,1	104	4,87	0,1	51	6,96	0,1	6	5,66	0,1	20	4,84	0,1	71	6,43	0,1	18	7,28	0,1						
107 u. 108	Südfrüchte insgesamt	7	16,23	0,5	110	31,23	0,6	53	32,77	0,5	6	30,89	0,4	20	20,29	0,5	73	35,41	0,6	19	45,92	0,6						
109	Samen (Schalen)-früchte	7	4,30	0,1	109	8,46	0,2	53	10,56	0,2	6	10,35	0,1	20	6,69	0,2	71	10,02	0,2	19	13,72	0,2						
110	Marmeladen, Gelees	6	3,59	0,1	83	7,31	0,1	38	6,84	0,1	3	2,92	0,0	12	2,06	0,0	46	7,19	0,1	13	6,63	0,1						
111	Sonstige Obstkonserven	2	0,86	0,0	26	0,80	0,0	11	0,60	0,0	1	0,40	0,0	2	0,06	0,0	28	0,33	0,0	4	1,40	0,0						
102-111	Obst insgesamt	7	66,92	1,9	110	96,32	1,9	53	125,87	1,9	6	149,01	1,9	20	77,94	1,8	73	117,71										

Jahresaufwandgruppen der Personen und Haushaltungsgröße (Forts.)

Schluß Seite 53 u. 54

ausgaben je Person von DM

2000			1300 bis unter 2000												2000 und mehr												Lfd. Nr.					
..... Personen																																
5 u. m.			2			3			4			5 u. m.			2			3			4			5 u. m.								
haltungen			2			27			183			72			8			16			16			2				1				
Fälle	DM	vH	Fälle	DM	vH	Fälle	DM	vH	Fälle	DM	vH	Fälle	DM	vH	Fälle	DM	vH	Fälle	DM	vH	Fälle	DM	vH	Fälle	DM	vH	Fälle	DM	vH			
70	71	72	73	74	75	76	77	78	79	80	81	82	83	84	85	86	87	88	89	90	91	92	93	94	95	96						
noch: Ausgaben																																
1	1,06	0,0	13	2,10	0,1	113	2,39	0,0	42	2,86	0,0	3	0,62	0,0	8	1,87	0,0	6	0,83	0,0	1	2,73	0,0	—	—	—	—	—	—	66		
1	0,93	0,0	21	5,49	0,1	171	8,07	0,1	68	10,75	0,2	6	6,90	0,1	14	4,87	0,1	14	8,89	0,1	2	9,51	0,1	—	—	—	—	—	—	—	67	
2	—	—	8	0,47	0,0	34	0,32	0,0	19	0,74	0,0	—	—	—	1	0,08	0,0	4	0,24	0,0	1	1,09	0,0	—	—	—	—	—	—	—	68	
2	1,99	0,0	24	8,06	0,2	174	10,78	0,2	70	14,35	0,2	7	7,52	0,1	16	6,82	0,1	14	9,96	0,1	2	13,32	0,2	—	—	—	—	—	—	—	66-68	
2	0,92	0,0	16	2,17	0,1	115	2,48	0,0	47	2,97	0,0	2	0,72	0,0	6	0,29	0,0	12	2,36	0,0	1	4,00	0,0	—	—	—	—	—	—	—	69a	
2	38,51	0,4	26	8,25	0,2	177	16,82	0,3	72	18,39	0,3	8	25,26	0,3	16	18,05	0,3	16	21,82	0,3	2	37,06	0,4	—	—	—	—	—	—	—	69b	
2	—	—	6	0,10	0,0	80	1,37	0,0	34	1,65	0,0	1	0,05	0,0	6	0,33	0,0	4	0,84	0,0	2	1,89	0,0	—	—	—	—	—	—	—	70	
2	41,42	0,4	26	18,58	0,5	182	31,45	0,6	72	37,36	0,5	8	33,55	0,4	16	25,49	0,4	16	34,98	0,4	2	56,27	0,7	—	—	—	—	—	—	—	—	66-70
2	1259,55	11,7	27	660,63	16,4	183	901,31	16,5	72	1080,18	15,5	8	1300,63	15,4	16	748,88	12,2	16	978,15	12,5	2	1075,68	12,6	1	1626,32	10,4	—	—	—	—	28-70	
2	207,71	1,9	27	83,16	2,1	183	112,95	2,1	72	154,98	2,2	8	212,73	2,5	16	70,93	1,2	16	115,90	1,5	2	87,67	1,0	—	—	—	—	—	—	—	71	
2	109,67	1,0	27	40,29	1,0	183	51,41	0,9	72	63,84	0,9	7	62,29	0,7	16	44,96	0,7	16	42,73	0,5	2	75,08	0,9	—	—	—	—	—	—	—	—	72
2	58,48	0,5	27	23,48	0,6	183	40,99	0,8	72	49,05	0,7	8	41,01	0,5	16	36,90	0,6	16	31,08	0,4	2	43,69	0,5	—	—	—	—	—	—	—	—	73
2	375,86	3,5	27	146,93	3,6	183	205,35	3,8	72	267,87	3,9	8	316,03	3,7	16	152,79	2,5	16	189,71	2,4	2	206,44	2,4	—	—	—	—	—	—	—	—	71-73
2	69,54	0,6	27	34,56	0,9	183	35,12	0,6	72	48,12	0,7	8	100,86	1,2	16	29,03	0,5	16	35,33	0,5	2	26,76	0,3	—	—	—	—	—	—	—	—	74
1	0,88	0,0	4	1,48	0,0	41	1,07	0,0	12	1,58	0,0	1	0,17	0,0	1	0,10	0,0	4	1,39	0,0	—	—	—	—	—	—	—	—	—	—	75	
1	2,11	0,0	26	2,10	0,1	169	3,16	0,1	69	3,81	0,1	8	5,32	0,1	14	2,43	0,0	14	2,37	0,0	—	—	—	—	—	—	—	—	—	—	76	
1	0,53	0,0	16	1,11	0,0	144	2,39	0,0	59	2,95	0,0	6	2,28	0,0	8	0,57	0,0	13	2,33	0,0	2	5,58	0,1	—	—	—	—	—	—	—	77	
1	0,54	0,0	24	5,28	0,1	175	7,14	0,1	70	9,68	0,1	7	5,60	0,1	15	6,58	0,1	15	9,98	0,1	2	6,85	0,1	—	—	—	—	—	—	—	—	78
2	0,55	0,0	21	1,77	0,0	149	3,14	0,1	57	2,80	0,0	6	3,07	0,0	10	1,07	0,0	14	5,58	0,1	2	6,80	0,1	—	—	—	—	—	—	—	—	79a
2	—	—	5	0,06	0,0	53	0,25	0,0	29	0,91	0,0	—	—	—	1	0,09	0,0	4	0,26	0,0	—	—	—	—	—	—	—	—	—	—	79b	
2	8,61	0,1	25	4,46	0,1	180	8,70	0,2	72	8,37	0,1	7	18,29	0,2	16	2,87	0,0	16	8,58	0,1	2	10,24	0,1	—	—	—	—	—	—	—	—	80
2	51,14	0,5	26	14,35	0,4	183	16,64	0,3	72	25,27	0,4	8	49,44	0,6	16	17,56	0,3	16	14,94	0,2	2	18,65	0,2	—	—	—	—	—	—	—	—	81
1	0,75	0,0	10	0,32	0,0	95	0,81	0,0	34	0,63	0,0	2	0,29	0,0	6	0,34	0,0	5	0,24	0,0	—	—	—	—	—	—	—	—	—	—	82	
2	9,24	0,1	20	3,63	0,1	165	5,55	0,1	67	7,31	0,1	7	5,40	0,1	16	3,56	0,1	15	5,46	0,1	1	1,63	0,0	—	—	—	—	—	—	—	—	83
2	3,37	0,0	26	5,21	0,1	180	8,99	0,2	71	11,29	0,2	8	13,25	0,2	15	10,13	0,2	16	13,51	0,2	2	16,20	0,2	—	—	—	—	—	—	—	—	84
2	147,06	1,4	27	74,33	1,3	183	92,96	1,7	72	122,72	1,8	8	203,97	2,4	16	74,33	1,2	16	99,97	1,3	2	101,10	1,2	—	—	—	—	—	—	—	—	74-84
2	17,75	0,2	27	18,13	0,5	174	19,08	0,3	68	25,63	0,4	8	20,79	0,2	16	22,95	0,4	16	30,20	0,4	2	35,60	0,4	—	—	—	—	—	—	—	—	85
2	21,62	0,2	26	12,02	0,3	173	14,85	0,3	68	19,81	0,3	7	22,68	0,3	15	14,72	0,2	15	16,38	0,2	2	22,51	0,3	—	—	—	—	—	—	—	—	86
2	39,37	0,4	27	30,15	0,7	183	33,93	0,6	72	45,44	0,7	8	43,47	0,5	16	37,67	0,6	16	46,58	0,6	2	58,20	0,7	—	—	—	—	—	—	—	—	85 u.86
2	62,39	0,6	27	32,08	0,8	183	47,67	0,9	72	60,74	0,9	8	53,15	0,6	16	24,61	0,4	16	56,79	0,7	2	57,15	0,7	—	—	—	—	—	—	—	—	87
2	12,66	0,1	27	4,90	0,1	178	4,56	0,1	71	6,13	0,1	8	6,46	0,1	14	3,89	0,1	15	5,61	0,1	2	8,41	0,1	—	—	—	—	—	—	—	—	88
2	7,31	0,1	25	4,53	0,1	181	5,04	0,1	71	6,96	0,1	8	7,70	0,1	16	6,10	0,1	16	7,40	0,1	2	9,52	0,1	—	—	—	—	—	—	—	—	89
2	6,62	0,1	27	6,53	0,2	183	7,36	0,1	71	9,93	0,1	8	7,21	0,1	16	4,54	0,1	16	7,16	0,1	2	11,83	0,1	—	—	—	—	—	—	—	—	90
2	6,54	0,1	25	4,93	0,1	166	4,96	0,1	69	7,62	0,1	5	3,08	0,0	15	6,19	0,1	14	6,59	0,1	2	6,32	0,1	—	—	—	—	—	—	—	—	91
2	—	—	13	0,50	0,0	88	0,67	0,0	45	1,33	0,0	3	1,08	0,0	8	0,44	0,0	10	1,08	0,0	—	—	—	—	—	—	—	—	—	—	92	
2	23,09	0,2	26	13,00	0,3	183	14,46	0,3	72	19,03	0,3	8	18,04	0,2	16	15,88	0,3	16	17,06	0,2	2	22,05	0,3	—	—	—	—	—	—	—	—	93
1	0,70	0,0	6	0,46	0,0	69	0,83	0,0	21	1,30	0,0	4	1,27	0,0	5	1,52	0,0	6	1,31	0,0	1	2,17	0,0	—	—	—	—	—	—	—	—	94
1	6,81	0,1	27	4,15	0,1	180	7,58	0,1	71	8,03	0,1	7	5,49	0,1	16	5,40	0,1	16	7,95	0,1	2	18,61	0,2	—	—	—	—	—	—	—	—	95
1	4,63	0,0	24	2,48	0,1	166	3,19	0,1	63	2,88	0,0	7	4,32	0,1	13	1,74	0,0	16	3,24	0,0	2	10,45	0,1	—	—	—	—	—	—	—	—	96
1	0,97	0,0	18	0,81	0,0	105	0,62	0,0	42	0,94	0,0	4	1,04	0,0																		

noch: 2. Einnahmen und Ausgaben je Haushalt nach

Lfd. Nr.	Art der Ausgaben	Haushaltungen mit Jahresverbrauchs																				
		1300 bis unter 1600									1600 bis unter											
		Haushaltungen mit																				
		2			3			4			5 u. m.			2			3			4		
		Zahl der Haus																				
7			110			53			6			20			73			19				
Fälle	DM	vH	Fälle	DM	vH	Fälle	DM	vH	Fälle	DM	vH	Fälle	DM	vH	Fälle	DM	vH	Fälle	DM	vH		
49	50	51	52	53	54	55	56	57	58	59	60	61	62	63	64	65	66	67	68	69		
noch: Ausgaben																						
128	Bohnenkaffee	6	15,68	0,5	107	48,27	1,0	53	59,56	0,9	6	49,73	0,6	18	44,88	1,1	70	76,54	1,2	19	76,84	1,0
129	Echter Tee	4	2,92	0,1	89	6,78	0,1	43	4,98	0,1	4	5,92	0,1	16	4,60	0,1	61	6,28	0,1	14	10,46	0,1
128 u. 129	Bohnenkaffee und echter Tee insgesamt	6	18,60	0,5	109	55,05	1,1	53	64,54	1,0	6	55,65	0,7	19	49,48	1,2	73	82,82	1,3	19	87,30	1,1
130	Wein	7	26,62	0,8	101	23,79	0,5	48	33,16	0,5	6	88,88	1,2	18	23,97	0,6	71	45,69	0,7	19	45,03	0,6
131	Bier	7	26,60	0,8	106	32,97	0,7	52	32,79	0,5	6	41,90	0,5	19	30,89	0,7	70	48,29	0,8	19	39,04	0,5
132	Most	3	4,21	0,1	15	0,56	0,0	9	1,80	0,0	—	—	—	4	0,54	0,0	10	0,30	0,0	5	0,45	0,0
133	Brantwein und Liköre	7	13,50	0,4	102	28,24	0,6	43	17,34	0,3	6	21,76	0,3	20	15,33	0,4	65	29,68	0,5	19	35,95	0,5
130-133	Alkoholische Getränke insg.	7	70,93	2,1	110	85,56	1,7	53	85,09	1,3	6	152,54	2,0	20	70,73	1,7	73	123,96	2,0	19	120,47	1,5
134	Kleinere Wirtshausausgaben	7	6,25	0,2	93	11,02	0,2	51	19,94	0,3	6	24,15	0,3	17	6,91	0,2	66	20,56	0,3	19	33,00	0,4
135	Zigarren	4	14,47	0,4	80	13,89	0,3	38	23,21	0,4	4	27,29	0,4	11	9,43	0,2	55	21,39	0,3	13	16,40	0,2
136	Zigaretten	5	21,76	0,6	98	60,00	1,2	46	66,78	1,0	5	53,82	0,7	18	26,34	0,6	67	89,75	1,5	19	94,18	1,2
137	Tabak	3	26,59	0,8	71	42,66	0,9	21	29,10	0,4	3	34,96	0,5	12	24,94	0,6	48	43,23	0,7	10	42,30	0,5
138	Sonstiges	4	3,22	0,1	50	5,10	0,1	16	2,50	0,0	3	4,10	0,1	6	0,57	0,0	33	4,04	0,1	6	4,35	0,1
135-138	Tabak und Tabakfabrikate insgesamt	5	66,04	1,9	104	121,65	2,4	50	121,59	1,8	6	120,17	1,6	19	61,28	1,4	70	158,41	2,6	19	157,23	2,0
128-138	Bohnenkaffee, Tee, alkoholische Getränke u. Tabakwaren insg.	7	161,82	4,7	110	273,28	5,5	53	291,16	4,4	6	352,51	4,6	20	188,40	4,5	73	385,75	6,3	19	398,00	5,1
28-138	NAHRUNGSMITTEL, GETRÄNKE U. TABAKWAREN	7	1302,92	37,8	110	1857,96	37,3	53	2324,94	35,1	6	2808,54	36,5	20	1438,26	34,0	73	2173,78	35,3	19	2636,68	33,6
139	Miete	7	326,56	9,5	110	392,25	7,9	53	478,04	7,2	6	588,01	7,6	20	383,56	9,1	73	411,31	6,7	19	639,20	8,1
140	Baunotabgabe, Mietsteuer	—	—	—	10	1,10	0,0	2	0,45	0,0	1	2,53	0,0	—	—	—	11	1,42	0,0	—	—	—
141	Reparaturen: Löhne	1	0,43	0,0	35	8,12	0,2	24	17,59	0,3	4	6,45	0,1	5	8,32	0,2	22	7,05	0,1	8	12,93	0,2
142	Reparaturen: Material	3	1,50	0,0	59	8,50	0,2	33	16,96	0,3	3	8,95	0,1	9	6,44	0,2	40	11,38	0,2	12	14,75	0,2
139-142	Wohnung	7	328,49	9,5	110	409,97	8,2	53	513,04	7,7	6	605,94	7,9	20	398,32	9,4	73	431,16	7,0	19	666,88	8,5
143	Möbel	5	91,86	2,7	39	102,95	2,1	28	165,56	2,5	2	36,03	0,5	7	55,56	1,3	38	186,18	3,0	12	330,92	4,2
144	Beleuchtungskörper	4	1,09	0,0	88	9,53	0,2	45	13,08	0,2	5	14,54	0,2	11	9,40	0,2	64	19,13	0,3	16	9,02	0,1
145	Sonstiges	4	36,77	1,1	77	68,57	1,4	34	82,04	1,2	5	197,77	2,6	12	118,66	2,8	48	57,45	0,9	15	45,33	0,6
143-145	Möbel und andere Einrichtungsgegenstände, Neuanschaffungen	7	129,72	3,8	104	181,05	3,6	51	260,68	3,9	6	248,34	3,2	14	183,62	4,3	71	262,76	4,3	18	385,27	4,9
146	Reparaturen	4	9,03	0,3	55	6,63	0,1	37	16,33	0,2	4	14,21	0,2	10	8,44	0,2	43	13,09	0,2	12	14,57	0,2
143-146	Möbel und andere Einrichtungsgegenstände insgesamt	7	138,75	4,0	106	187,68	3,8	51	277,01	4,2	6	262,55	3,4	16	192,06	4,5	71	275,85	4,5	19	399,84	5,1
147	Gärten und Teppiche	5	45,46	1,3	80	32,19	0,6	43	56,95	0,9	4	73,30	1,0	15	25,07	0,6	58	57,63	0,9	14	28,11	0,4
148	Betten und Decken	1	1,43	0,0	37	30,84	0,6	22	30,75	0,5	3	73,80	1,0	7	24,48	0,6	22	24,27	0,4	11	105,72	1,3
149	Bett-, Haus- und Küchenwäsche: Fertigerware	4	20,35	0,6	73	15,53	0,3	35	19,11	0,3	4	24,11	0,3	16	19,71	0,5	54	23,34	0,4	4	22,61	0,3
150	Metzware	5	12,42	0,4	44	12,09	0,2	23	12,09	0,2	3	25,19	0,3	7	3,38	0,1	35	9,62	0,2	9	18,84	0,2
151	Anfertigungskosten	—	—	—	6	0,13	0,0	4	0,60	0,0	—	—	—	1	0,29	0,0	10	0,64	0,0	2	0,76	0,0
149-151	Bett-, Haus- u. Küchenwäsche insg.	5	32,77	1,0	85	27,75	0,6	39	31,80	0,5	5	49,30	0,6	16	23,38	0,6	62	33,60	0,5	16	42,21	0,5
152	Gärten, Teppiche, Betten, Bett-, Haus- u. Küchenwäsche insgesamt	6	79,66	2,3	102	90,78	1,8	50	119,50	1,8	5	196,40	2,6	20	72,93	1,7	71	115,50	1,9	18	176,04	2,2
147-152	Reparaturen	2	0,63	0,0	27	0,63	0,0	20	1,76	0,0	2	23,44	0,3	3	0,67	0,0	19	0,89	0,0	6	0,56	0,0
153	Öfen und Herde, Neuanschaffungen	1	1,73	0,1	25	23,17	0,5	14	42,86	0,6	2	78,74	1,0	4	30,44	0,7	23	42,28	0,7	7	53,08	0,7
154	Reparaturen	3	0,33	0,0	30	1,65	0,0	13	2,07	0,0	4	1,73	0,0	2	0,24	0,0	24	2,82	0,0	9	2,39	0,0
153 u. 154	Öfen und Herde insgesamt	3	2,06	0,1	48	24,82	0,5	22	44,93	0,7	5	80,47	1,0	5	30,68	0,7	35	45,10	0,7	12	55,47	0,7
155	Porzellan und Steingutwaren	3	3,43	0,1	86	7,57	0,2	47	10,25	0,2	3	1,61	0,0	14	9,22	0,2	58	9,84	0,2	16	12,22	0,2
156	Glaswaren	3	1,91	0,1	77	5,29	0,1	37	6,18	0,1	4	2,72	0,0	15	3,59	0,1	50	6,12	0,1	12	8,20	0,1
157	Elektrotechnische Geräte	2	2,48	0,1	41	8,77	0,2	15	10,33	0,2	1	2,80	0,0	6	1,35	0,0	26	18,26	0,3	8	14,92	0,2
158	Sonstige Waren aus Eisen u. anderen Metallen	7	18,84	0,5	105	15,96	0,3	51	24,43	0,4	6	12,57	0,2	19	21,85	0,5	69	28,38	0,5	19	20,69	0,3
159	Holzwaren (ohne Bürsten)	6	7,79	0,2	71	3,38	0,1	37	3,38	0,1	4	0,86	0,0	10	1,21	0,0	54	4,67	0,1	14	3,12	0,0
160	Korbwaren	1	0,19	0,0	17	0,56	0,0	7	0,53	0,0	1	0,31	0,0	4	0,78	0,0	9	0,24	0,0	2	0,20	0,0
161	Bürstenwaren	6	3,14	0,1	96	4,03	0,1	48	4,37	0,1	5	4,62	0,1	14	1,82	0,0	63	5,00	0,1	17	6,29	0,1
162	Werkzeuge und Gartengeräte	3	0,57	0,0	49	1,26	0,0	28	3,26	0,0	3	2,93	0,0	8	1,63	0,0	33	2,40	0,0	11	1,49	0,0
163	Sonstiges	6	7,99	0,2	103	8,38	0,3	52	11,84	0,2	5	20,90	0,3	19	8,88	0,2	68	13,90	0,2	19	10,59	0,1
155-163	Haus-, Küchen-, Keller- u. Gartengeräte, Neuanschaffungen	7	46,34	1,3	109	60,30	1,2	52	74,57	1,1	6	49,32	0,6	20	50,33	1,2	72	88,81	1,4	19	77,72	1,0
164	Reparaturen, auch Umzugskosten	5	1,67	0,0	75	5,04	0,1	42	11,56	0,2	5	11,84	0,2	13	7,56	0,2	49	12,45	0,2	13	2,74	0,0
155-164	Haus-, Küchen-, Keller- und Gartengeräte insgesamt	7	48,01	1,4	109	65,34	1,3	52	86,13	1,3	6	61,16	0,8	20	57,89	1,4	72	101,26	1,6	19	80,46	1,0
143-164	Wohnungseinrichtung und Instandsetzung (Hausrat)	7	269,11	7,8	109	369,25	7,4	53	529,33	8,0	6	624,02	8,1	20	354,23	8,4	73	538,60	8,7	19	712,37	9,0
165	Holz	6	15,67	0,5	67	9,64	0,2	35	15,36	0,2	5	23,03	0,3	9	7,61	0,2	44	15,16	0,2	15	12,04	0,2
166	Steinkohle	5	21,25	0,6	98	41,10	0,9	50	62,92	1,0												

Jahresaufwandgruppen der Personen und Haushaltungsgröße (Forts.)

Schluß Seite 54 u. 55

ausgaben je Person von DM

2000		1300 bis unter 2000											2000 und mehr											Lfd. Nr.						
..... Personen		5 u. m.			2			3			4			5 u. m.			2			3			4			5 u. m.				
haltungen		2			27			183			72			8			16			16			2			1				
Fälle	DM	vH	Fälle	DM	vH	Fälle	DM	vH	Fälle	DM	vH	Fälle	DM	vH	Fälle	DM	vH	Fälle	DM	vH	Fälle	DM	vH		Fälle	DM	vH	Fälle	DM	vH
70	71	72	73	74	75	76	77	78	79	80	81	82	83	84	85	86	87	88	89	90	91	92	93	94	95	96				
noch: Ausgaben																														
2	286,12	2,7	24	37,91	0,9	177	59,55	1,1	72	64,12	0,9	8	108,82	1,3	15	66,47	1,1	15	95,97	1,2	2	52,48	0,6	1	169,13	1,1				128
2	18,46	0,2	20	4,17	0,1	150	6,58	0,1	57	6,43	0,1	6	9,06	0,1	14	9,78	0,2	15	6,81	0,1	2	6,76	0,1	1	39,73	0,3				129
2	304,58	2,8	25	41,48	1,0	182	66,13	1,2	72	70,55	1,0	8	117,88	1,4	15	76,25	1,2	15	102,78	1,3	2	59,24	0,7	1	208,86	1,3				128 u. 129
2	85,70	0,8	25	24,65	0,6	172	32,53	0,6	67	36,29	0,5	8	88,09	1,0	14	57,71	0,9	16	56,72	0,7	2	57,08	0,7	1	126,96	0,8				130
2	59,63	0,6	26	29,78	0,7	176	39,08	0,7	71	34,45	0,5	8	46,33	0,5	15	51,38	0,8	15	27,19	0,3	2	75,02	0,9	1	39,62	0,3				131
2	69,64	0,6	27	1,50	0,0	25	0,46	0,0	14	1,44	0,0	—	—	—	4	12,44	0,2	2	1,81	0,0	—	—	—	—	—	—	—	—		132
2	69,64	0,6	27	14,85	0,4	167	28,81	0,5	62	22,25	0,3	8	33,73	0,4	16	35,00	0,6	12	40,26	0,5	2	70,37	0,8	1	41,93	0,3				133
2	214,97	2,0	27	70,78	1,3	183	100,88	1,8	72	94,43	1,4	8	168,15	2,0	16	156,53	2,5	16	125,98	1,6	2	202,47	2,4	1	208,51	1,3				130-133
2	64,99	0,6	24	6,74	0,2	159	14,83	0,3	70	23,39	0,3	8	34,36	0,4	14	41,22	0,7	16	29,43	0,4	2	44,85	0,5	1	31,44	0,2				134
2	265,84	2,5	23	10,73	0,3	135	16,88	0,3	51	21,41	0,3	4	20,47	0,2	12	37,93	0,6	14	37,55	0,5	1	8,61	0,1	—	—	—	—	—		135
1	4,00	0,0	15	25,15	0,6	165	71,87	1,3	65	74,01	1,1	7	108,83	1,3	14	69,83	1,1	16	127,14	1,6	2	68,27	0,8	1	425,08	2,7				136
1	1,48	0,0	10	25,37	0,6	119	42,89	0,8	31	32,58	0,5	4	27,22	0,3	9	5,55	0,1	12	53,79	0,7	1	33,03	0,4	—	—	—	—	—		137
2	271,32	2,5	24	1,26	0,0	83	4,67	0,1	22	2,99	0,0	4	3,44	0,0	4	0,30	0,0	5	3,12	0,0	1	10,51	0,1	1	1,49	0,0				138
2	855,86	8,0	27	62,51	1,6	174	136,31	2,5	69	130,99	1,9	8	157,96	1,9	15	113,61	1,9	16	221,60	2,8	2	120,42	1,4	1	426,57	2,7				135-138
2	3569,94	33,2	27	181,51	4,5	183	318,15	5,8	72	319,36	4,6	8	478,35	5,7	16	387,61	6,3	16	479,79	6,1	2	426,98	5,0	1	875,38	5,6				128-138
2	737,84	6,9	27	1403,17	34,8	183	1963,89	36,4	72	2407,21	34,6	8	2998,89	35,5	16	1841,92	30,0	16	2299,18	29,3	2	533,19	29,7	1	4451,21	28,5				28-138
2	21,00	0,2	6	6,28	0,2	57	7,69	0,1	32	16,37	0,2	6	10,09	0,1	6	12,47	0,2	7	4,47	0,1	2	30,93	0,4	1	268,50	1,7				140
2	11,10	0,1	12	5,15	0,1	99	9,65	0,2	45	16,37	0,2	4	9,48	0,1	8	7,83	0,1	10	13,79	0,2	2	28,37	0,3	1	11,50	0,1				141
2	769,94	7,2	27	380,21	9,5	183	418,42	7,7	72	553,64	8,0	8	646,94	7,6	16	545,74	8,9	16	496,69	6,4	2	480,16	5,6	1	985,30	6,3				139-142
1	473,00	4,4	12	64,97	1,6	77	136,15	2,5	40	209,20	3,0	3	145,27	1,7	4	159,55	2,6	9	566,89	7,2	1	12,88	0,2	—	—	—	—	—		143
1	44,88	0,4	15	7,25	0,2	152	13,36	0,2	61	12,00	0,2	6	22,13	0,3	13	18,23	0,3	11	22,20	0,3	2	3,89	0,0	1	12,40	0,1				144
2	7,50	0,1	16	97,43	2,4	125	64,13	1,2	49	72,35	1,0	7	150,20	1,8	8	46,50	0,8	12	163,84	2,1	1	52,80	0,6	1	238,50	1,5				145
2	525,38	4,9	21	169,65	4,2	175	213,64	3,9	69	293,55	4,2	8	317,60	3,8	14	224,28	3,7	15	752,93	9,6	2	69,57	0,8	1	250,90	1,6				143-145
1	24,90	0,2	14	8,59	0,2	98	9,21	0,2	49	15,87	0,2	5	16,88	0,2	9	7,85	0,1	6	12,90	0,2	2	110,25	1,3	1	17,50	0,1				146
2	550,28	5,1	23	178,24	4,4	177	222,85	4,1	70	309,42	4,5	8	334,48	4,0	15	232,13	3,8	15	765,83	9,8	2	179,82	2,1	1	268,40	1,7				143-146
1	71,64	0,7	20	30,35	0,8	138	42,34	0,8	57	49,34	0,7	5	72,89	0,9	10	53,48	0,9	13	104,36	1,3	1	10,75	0,1	—	—	—	—	—		147
1	212,50	2,0	8	18,50	0,5	59	28,22	0,5	33	50,54	0,7	4	108,47	1,3	6	60,21	1,0	9	48,72	0,6	1	10,00	0,1	—	—	—	—	—		148
1	6,20	0,1	20	19,88	0,5	127	18,64	0,3	49	20,04	0,3	5	19,63	0,2	12	46,56	0,8	11	27,17	0,3	2	18,90	0,2	1	17,00	0,1				149
1	1,66	0,0	12	5,72	0,1	79	11,11	0,2	32	13,87	0,2	4	19,31	0,2	9	18,89	0,3	7	12,04	0,2	1	9,50	0,1	—	—	—	—	—		150
1	7,86	0,1	21	0,22	0,0	16	0,33	0,0	6	0,64	0,0	—	—	—	1	0,06	0,0	1	0,54	0,0	—	—	—	—	—	—	—	—		151
1	25,82	0,6	147	30,08	0,6	55	34,55	0,5	6	38,94	0,5	6	38,94	0,5	15	65,51	1,1	14	39,75	0,5	2	28,40	0,3	1	37,10	0,2				149-151
1	292,00	2,7	26	74,67	1,9	173	100,64	1,8	68	134,43	1,9	6	220,30	2,6	16	179,20	2,9	16	192,83	2,5	2	49,15	0,6	1	37,10	0,2				147-151
1	0,66	0,0	46	0,73	0,0	26	0,73	0,0	26	1,44	0,0	2	17,58	0,2	3	0,28	0,0	3	9,51	0,1	2	31,53	0,4	—	—	—	—	—		152
1	292,00	2,7	26	75,33	1,9	173	101,37	1,9	70	135,87	2,0	7	237,88	2,8	16	179,48	2,9	16	202,34	2,6	2	80,68	0,9	1	37,10	0,2				147-152
—	—	—	5	23,00	0,6	48	30,79	0,6	21	45,55	0,7	2	59,06	0,7	2	18,41	0,3	6	79,93	1,0	1	136,30	1,6	1	100,00	0,6				153
—	—	—	5	0,26	0,0	54	2,12	0,0	22	2,16	0,0	4	1,30	0,0	6	7,58	0,1	5	1,92	0,0	1	0,32	0,0	—	—	—	—	—		154
—	—	—	8	23,26	0,6	83	32,91	0,6	34	47,71	0,7	5	60,36	0,7	7	25,99	0,4	10	81,85	1,0	1	136,62	1,6	1	100,00	0,6				153 u. 154
2	80,55	0,7	17	7,72	0,2	144	8,48	0,2	63	10,77	0,2	5	21,34	0,3	10	8,16	0,1	13	6,24	0,1	2	14,83	0,2	1	1,60	0,0				155
1	6,70	0,1	18	3,15	0,1	127	5,62	0,1	49	6,71	0,1	5	3,72	0,0	10	5,36	0,1	12	8,10	0,1	2	12,02	0,1	1	2,00	0,0				156
2	104,40	1,0	8	1,64	0,0	67	12,55	0,2	23	11,55	0,2	3	28,20	0,3	2	1,50	0,0	5	1,46	0,0	1	8,25	0,1	1	9,10	0,1				157
2	4,35	0,0	26	21,07	0,5	174	20,91	0,4	70	23,44	0,3	8	10,52	0,1	16	23,37	0,4	16	16,46	0,2	2	36,13	0,4	1	5					

noch: 2. Einnahmen und Ausgaben je Haushaltung nach

Lfd. Nr.	Art der Ausgaben	Haushaltungen mit Jahresverbrauchs																				
		1300 bis unter 1600									1600 bis unter											
		Haushaltungen mit																				
		2			3			4			5 u. m.			2			3			4		
		Zahl der Haus																				
7			110			58			6			20			73			19				
Fälle	DM	vH	Fälle	DM	vH	Fälle	DM	vH	Fälle	DM	vH	Fälle	DM	vH	Fälle	DM	vH	Fälle	DM	vH		
49	50	51	52	53	54	55	56	57	58	59	60	61	62	63	64	65	66	67	68	69		
noch: Ausgaben																						
179	Knabenoberkleidung:																					
180	Fertigkleidung	—	—	—	37	12,34	0,2	27	54,49	0,8	4	53,69	0,7	—	—	—	35	30,71	0,5	14	33,14	0,4
181	Meterware	—	—	—	27	2,85	0,1	12	3,57	0,1	2	17,78	0,2	—	—	—	16	2,39	0,0	8	6,26	0,1
181	Anfertigungskosten	—	—	—	9	0,66	0,0	9	4,07	0,1	1	0,20	0,0	—	—	—	9	2,79	0,0	7	10,24	0,1
179-181	Knabenoberkleidung insgesamt	—	—	—	44	15,85	0,3	29	62,13	0,9	5	71,67	0,9	—	—	—	36	35,89	0,6	14	49,64	0,6
182	Mädchenoberkleidung:																					
183	Fertigkleidung	—	—	—	46	13,24	0,3	30	36,79	0,6	4	8,71	0,1	—	—	—	29	25,00	0,4	11	36,21	0,5
184	Meterware	—	—	—	38	8,45	0,2	31	23,51	0,4	4	19,01	0,2	—	—	—	23	8,40	0,1	9	7,51	0,1
182-184	Anfertigungskosten	—	—	—	21	2,49	0,0	17	9,18	0,1	1	0,17	0,0	—	—	—	19	6,21	0,1	7	11,07	0,1
179-184	Mädchenoberkleidung insgesamt	—	—	—	55	24,18	0,5	34	69,48	1,0	4	27,89	0,4	—	—	—	30	39,61	0,6	11	54,79	0,7
185	Oberkleidung, Neuanschaffungen	7	221,97	6,4	110	338,39	6,8	53	497,38	7,5	6	469,04	6,1	20	264,82	6,3	73	550,37	8,9	19	691,23	8,8
185	Reparaturen	5	9,96	0,3	93	9,17	0,2	48	12,03	0,2	6	9,89	0,1	17	7,81	0,2	64	10,47	0,2	18	17,64	0,2
173-185	Oberkleidung insgesamt	7	231,93	6,7	110	347,56	7,0	53	509,41	7,7	6	478,93	6,2	20	272,63	6,4	73	560,84	9,1	19	708,87	9,0
186 L	Männerlederschuhe	3	20,64	0,6	64	24,29	0,5	37	36,53	0,6	6	35,38	0,5	10	24,52	0,6	42	30,00	0,5	14	41,75	0,5
186 H	Männerhausschuhe	1	0,60	0,0	32	2,19	0,0	20	3,13	0,0	2	3,04	0,0	6	2,51	0,1	30	2,78	0,0	8	4,07	0,1
186 G	Männergummischuhe	—	—	—	2	0,31	0,0	2	1,09	0,0	—	—	—	1	0,50	0,0	1	0,07	0,0	—	—	—
186 S	Sonstige Männerschuhe	1	4,22	0,1	10	1,85	0,0	7	2,52	0,0	1	1,63	0,0	3	2,04	0,0	5	1,54	0,0	1	0,97	0,0
186	Männerschuhe insgesamt	5	25,46	0,7	85	28,64	0,6	46	43,27	0,7	6	40,05	0,5	16	29,57	0,7	52	34,39	0,6	16	46,79	0,6
187 L	Frauenlederschuhe	5	43,53	1,3	78	35,40	0,7	39	33,78	0,5	3	15,33	0,2	13	23,28	0,6	58	41,97	0,7	15	48,44	0,6
187 H	Frauenhausschuhe	2	2,27	0,1	49	4,35	0,1	26	4,04	0,1	2	3,00	0,0	7	3,59	0,1	43	5,82	0,1	8	5,71	0,1
187 G	Fraue ngummischuhe	—	—	—	4	0,42	0,0	4	0,68	0,0	—	—	—	—	—	—	4	0,74	0,0	2	1,41	0,0
187 S	Sonstige Frauenschuhe	—	—	—	21	3,21	0,1	12	3,70	0,1	2	8,22	0,1	1	0,80	0,0	11	3,11	0,1	1	1,45	0,0
187	Frauenschuhe insgesamt	6	45,80	1,3	95	43,38	0,9	48	42,20	0,6	5	26,55	0,3	14	27,67	0,7	68	51,64	0,8	16	57,01	0,7
188 L	Knabenlederschuhe	—	—	—	31	8,55	0,2	26	18,67	0,3	2	15,71	0,2	—	—	—	27	13,06	0,2	12	27,20	0,3
188 H	Knabenhausschuhe	—	—	—	32	1,81	0,0	22	3,56	0,1	3	7,97	0,1	—	—	—	17	1,60	0,0	9	2,86	0,0
188 G	Knabengummischuhe	—	—	—	5	0,44	0,0	3	0,84	0,0	—	—	—	—	—	—	5	0,65	0,0	1	0,46	0,0
188 S	Sonstige Knabenschuhe	—	—	—	20	2,00	0,0	17	5,86	0,1	3	11,48	0,1	—	—	—	17	3,56	0,1	3	1,80	0,0
188	Knabenschuhe insgesamt	—	—	—	42	12,80	0,3	32	28,93	0,4	4	35,16	0,5	—	—	—	33	18,87	0,3	13	32,32	0,4
189 L	Mädchenlederschuhe	—	—	—	45	12,58	0,3	30	20,78	0,3	2	12,19	0,2	—	—	—	20	8,93	0,1	9	19,44	0,2
189 H	Mädchenhausschuhe	—	—	—	31	1,77	0,0	24	3,38	0,1	4	7,29	0,1	—	—	—	15	1,89	0,0	7	2,33	0,0
189 G	Mädchengummischuhe	—	—	—	4	0,39	0,0	6	1,12	0,0	1	1,91	0,0	—	—	—	3	0,41	0,0	—	—	—
189 S	Sonstige Mädchenschuhe	—	—	—	10	1,12	0,0	10	3,57	0,1	3	4,32	0,1	—	—	—	14	2,47	0,0	2	1,64	0,0
189	Mädchenschuhe insgesamt	—	—	—	49	15,86	0,3	35	28,85	0,4	6	25,71	0,3	—	—	—	27	13,70	0,2	10	23,41	0,3
186-189	Schuhe, Neuanschaffungen insg.	7	71,26	2,1	107	100,68	2,0	53	143,25	2,2	6	127,47	1,7	18	57,24	1,4	73	118,60	1,9	19	159,53	2,0
190	Reparatur- und Anfertigungsmaterial	6	9,06	0,3	102	3,80	0,1	50	4,08	0,1	5	3,29	0,0	15	2,10	0,0	68	4,05	0,1	16	4,34	0,1
191	Reparatur- und Anfertigungskosten	7	26,14	0,8	110	33,21	0,7	53	51,24	0,8	6	56,46	0,7	20	29,17	0,7	73	34,27	0,6	19	52,04	0,7
186-191	Schuhe und Zubehör insgesamt	7	106,46	3,1	110	137,89	2,8	53	198,57	3,0	6	187,22	2,4	20	88,51	2,1	73	156,92	2,5	19	215,91	2,7
192	Männerwäsche	7	40,69	1,2	106	44,48	0,9	53	51,69	0,8	6	33,87	0,4	20	59,85	1,4	71	65,96	1,1	18	78,48	1,0
193	Frauenwäsche	7	38,28	1,1	108	52,21	1,0	52	57,96	0,9	6	28,31	0,4	18	53,34	1,3	73	63,55	1,0	19	61,76	0,8
194	Knabenwäsche	—	—	—	45	9,33	0,2	36	19,58	0,3	4	10,60	0,1	—	—	—	35	13,19	0,2	13	25,51	0,3
195	Mädchenwäsche	—	—	—	55	10,62	0,2	34	23,92	0,4	5	20,49	0,3	—	—	—	27	10,43	0,2	9	16,28	0,2
196	Säuglingswäsche	—	—	—	12	2,27	0,0	3	0,63	0,0	3	11,13	0,1	—	—	—	5	1,99	0,0	1	4,66	0,1
192-196	Unterkleidung (Leibwäsche), Neuanschaffungen insgesamt	7	78,97	2,3	110	118,91	2,4	53	153,78	2,3	6	104,40	1,4	20	113,19	2,7	73	155,12	2,5	19	186,69	2,4
197	Reparatur- und Anfertigungsmaterial	7	21,82	0,6	110	24,82	0,5	52	31,37	0,5	6	43,64	0,6	20	14,96	0,4	72	19,48	0,3	19	30,18	0,4
198	Reparatur- und Anfertigungskosten	4	2,36	0,1	75	3,88	0,1	43	4,05	0,1	2	2,47	0,0	11	2,55	0,1	49	4,78	0,1	14	6,81	0,1
192-198	Unterkleidung (Leibwäsche) insges.	7	103,15	3,0	110	147,61	3,0	53	188,20	2,9	6	150,51	2,0	20	130,70	3,1	73	179,38	2,9	19	233,68	2,8
199	Sonstige Spinnstoffwaren	7	10,16	0,3	109	19,10	0,4	53	20,49	0,3	6	24,14	0,3	20	17,17	0,4	72	24,57	0,4	19	29,59	0,4
200	Sonstige Lederwaren	3	5,71	0,2	78	20,29	0,4	47	23,96	0,4	4	30,28	0,4	11	12,17	0,3	61	24,81	0,4	17	24,17	0,3
201	Schmucksachen	1	0,57	0,0	52	8,15	0,2	26	8,50	0,1	4	15,23	0,2	1	4,20	0,1	37	13,40	0,2	13	21,05	0,3
202	Sonstige Waren	7	7,93	0,2	106	13,73	0,3	53	16,01	0,2	6	24,85	0,3	18	6,93	0,2	87	15,25	0,2	19	19,02	0,2
199-202	Sonstiger persönlicher Bedarf, Neuanschaffungen	7	23,77	0,7	110	61,27	1,2	53	68,96	1,0	6	94,50	1,2	20	40,47	1,0	73	78,03	1,3	19	93,83	1,2
203	Reparaturen	3	1,63	0,0	77	4,66	0,1	35	4,81	0,1	5	4,49	0,1	7	1,62	0,0	45	4,96	0,1	15	10,06	0,1
199-203	Sonstiger persönlicher Bedarf insges.	7	25,40	0,7	110	65,93	1,3	53	73,77	1,1	6	98,99	1,3	20	42,09	1,0	73	82,99	1,3	19	103,89	1,3
173-203	Bekleidung	7	466,94	13,6	110	698,79	14,0	53	970,95	14,7	6	915,65	11,9	20	533,93	12,6	73	980,13	15,9	19	1252,35	15,9
204	Putz- und Waschlöhne	5	9,02	0,3	81	20,78	0,4	38	29,91	0,5	6	31,21	0,4	14	17,64	0,4	58	26,29	0,4	16	58,45	0,7
205	Wasch- und Einweichmittel	7	28,67	0,8	110	37,48	0,8	53	48,82	0,7	6	55,03	0,7	20	34,96	0,8	73	38,64	0,6	19	39,86	0,5
206	Schuh- und Bodenpflegemittel	7	5,64	0,2	110	10,73	0,2	53	13,38	0,2	5	15,77	0,2	20	8,55	0,2	73	10,48	0,2	19	12,57	0,2
207	Sonstiges, auch Desinfektionsmittel	7	5,66	0,2	110	11,11	0,2	53	11,95	0,2	5	10,08	0,1	20	9,55	0,2	73	11,55	0,2	19	10,29	0,1
204-207	Reinigung von Kleidung, Wohnung und Einrichtung	7	48,99	1,4	110	80,10	1,6	53	104,06	1,6	6	112,09	1,5	20	70,70	1,7	73	86,96	1,4	19	121,17	1,5
208	Körperpflege:																					
208	Entgelte für Dienstleistungen	7	19,69	0,6	110	33,34	0,7	53	37,43	0,6	6	34,81	0,4	19	16,23	0,4</						

Jahresaufwandgruppen der Personen und Haushaltsgröße (Forts.)

Schluß Seite 55 u. 56

ausgaben je Person von DM		1 300 bis unter 2000										2000 und mehr										Lfd. Nr.					
2000																											
Personen																											
5 u. m.		2		3		4		5 u. m.		2		3		4		5 u. m.											
haltungen		27		183		72		8		16		16		2		1											
Fälle	DM	vH	Fälle	DM	vH	Fälle	DM	vH	Fälle	DM	vH	Fälle	DM	vH	Fälle	DM	vH	Fälle	DM	vH	Fälle	DM	vH				
70	71	72	73	74	75	76	77	78	79	80	81	82	83	84	85	86	87	88	89	90	91	92	93	94	95	96	
noch: Ausgaben																											
2	42,15	0,4	—	—	—	72	19,67	0,4	41	48,86	0,7	6	50,81	0,6	—	—	—	4	13,85	0,2	—	—	—	—	—	179	
1	1,78	0,0	—	—	—	43	2,67	0,0	20	4,28	0,1	3	13,77	0,2	—	—	—	2	1,12	0,0	—	—	—	—	—	—	180
2	43,93	0,4	—	—	—	80	1,51	0,0	16	5,70	0,1	1	0,15	0,0	—	—	—	1	0,81	0,0	—	—	—	—	—	—	181
1	2,40	0,0	—	—	—	75	23,85	0,4	43	58,84	0,8	7	64,73	0,8	—	—	—	4	15,78	0,2	—	—	—	—	—	—	179-181
1	—	—	—	—	—	61	17,93	0,3	41	36,63	0,5	5	7,14	0,1	—	—	—	8	21,68	0,3	2	24,40	0,3	1	109,75	0,7	182
1	—	—	—	—	—	40	8,43	0,2	40	19,29	0,3	4	14,25	0,2	—	—	—	6	13,76	0,2	1	18,74	0,2	1	18,50	0,1	183
1	2,40	0,0	—	—	—	60	3,98	0,1	24	9,68	0,1	1	0,13	0,0	—	—	—	2	3,50	0,0	1	19,25	0,2	1	52,00	0,3	184
1	—	—	—	—	—	85	30,34	0,6	45	65,60	0,9	5	21,52	0,3	—	—	—	9	38,94	0,5	2	62,39	0,7	1	180,25	1,2	182-184
2	579,52	5,4	27	253,71	6,3	183	422,95	7,8	72	548,54	7,9	8	496,66	5,9	16	384,81	6,3	16	672,02	8,6	2	343,52	4,0	1	671,40	4,3	173-184
2	3,22	0,0	22	8,37	0,2	157	9,69	0,2	66	13,51	0,2	8	8,22	0,1	11	15,89	0,3	15	10,60	0,1	2	26,01	0,3	1	12,90	0,1	185
2	582,74	5,4	27	262,08	6,5	183	432,64	7,9	72	562,05	8,1	8	504,88	6,0	16	400,70	6,5	16	682,62	8,7	2	369,53	4,3	1	684,30	4,4	173-185
2	60,00	0,6	13	23,52	0,6	106	26,57	0,5	51	37,91	0,5	8	41,54	0,5	5	13,53	0,2	14	50,70	0,6	1	10,48	0,1	—	—	—	186 L
1	12,60	0,1	7	2,01	0,0	62	2,42	0,0	28	3,38	0,0	3	5,43	0,1	6	2,78	0,0	5	3,39	0,0	1	5,75	0,1	1	13,50	0,1	186 H
1	—	—	—	—	—	—	—	—	—	—	—	—	—	—	—	—	—	—	—	—	—	—	—	—	—	—	186 G
1	16,15	0,2	4	2,60	0,1	15	0,21	0,0	2	0,80	0,0	—	—	—	1	0,44	0,0	—	—	—	2	9,35	0,1	—	—	—	186 S
2	88,75	0,8	21	28,50	0,7	137	30,93	0,6	62	44,20	0,6	8	52,23	0,6	11	18,54	0,3	14	55,25	0,7	2	25,58	0,3	1	13,50	0,1	186
2	75,45	0,7	18	28,53	0,7	136	38,03	0,7	54	37,65	0,5	5	30,36	0,4	11	44,45	0,7	14	43,62	0,6	—	—	—	—	—	—	187 L
1	5,45	0,1	9	3,25	0,1	92	4,93	0,1	34	4,49	0,1	3	3,61	0,0	7	3,53	0,1	9	5,24	0,1	—	—	—	—	—	—	187 H
—	—	—	—	—	—	—	—	—	—	—	—	—	—	—	—	—	—	—	—	—	—	—	—	—	—	—	187 G
—	—	—	—	—	—	—	—	—	—	—	—	—	—	—	—	—	—	—	—	—	—	—	—	—	—	—	187 S
2	80,90	0,8	20	32,37	0,8	163	46,67	0,9	64	46,11	0,7	7	40,14	0,5	14	54,84	0,9	16	49,64	0,6	1	8,20	0,1	1	25,00	0,2	187
2	67,00	0,6	—	—	—	—	—	—	—	—	—	—	—	—	—	—	—	—	—	—	—	—	—	—	—	—	188 L
2	9,70	0,1	—	—	—	—	—	—	—	—	—	—	—	—	—	—	—	—	—	—	—	—	—	—	—	—	188 H
1	19,15	0,2	—	—	—	—	—	—	—	—	—	—	—	—	—	—	—	—	—	—	—	—	—	—	—	—	188 S
2	95,85	0,9	—	—	—	—	—	—	—	—	—	—	—	—	—	—	—	—	—	—	—	—	—	—	—	—	188 G
1	5,83	0,1	—	—	—	—	—	—	—	—	—	—	—	—	—	—	—	—	—	—	—	—	—	—	—	—	188
1	1,75	0,0	—	—	—	—	—	—	—	—	—	—	—	—	—	—	—	—	—	—	—	—	—	—	—	—	189 L
—	—	—	—	—	—	—	—	—	—	—	—	—	—	—	—	—	—	—	—	—	—	—	—	—	—	—	189 H
—	—	—	—	—	—	—	—	—	—	—	—	—	—	—	—	—	—	—	—	—	—	—	—	—	—	—	189 G
1	7,58	0,1	—	—	—	—	—	—	—	—	—	—	—	—	—	—	—	—	—	—	—	—	—	—	—	—	189 S
2	273,08	2,5	25	60,87	1,5	180	107,83	2,0	72	147,55	2,1	8	163,88	1,9	14	73,38	1,2	16	148,14	1,9	2	68,68	0,8	1	89,50	0,6	186-189
2	3,34	0,0	21	3,91	0,1	170	3,90	0,1	66	4,15	0,1	7	3,30	0,0	15	2,85	0,0	12	3,00	0,0	2	3,82	0,0	1	6,20	0,0	190
2	91,15	0,8	27	28,39	0,7	183	33,63	0,6	72	51,45	0,7	8	65,13	0,8	15	28,74	0,5	16	41,46	0,5	2	30,17	0,4	1	57,80	0,4	191
2	367,57	3,4	27	93,17	2,3	183	145,36	2,7	72	203,15	2,9	8	232,31	2,7	16	104,97	1,7	16	192,60	2,5	2	102,67	1,2	1	153,50	1,0	186-191
2	152,45	1,4	27	54,88	1,4	177	53,05	1,0	71	58,76	0,8	8	63,51	0,8	15	67,34	1,1	16	102,04	1,3	2	77,63	0,9	1	45,10	0,3	192
2	85,92	0,8	25	49,43	1,2	181	56,73	1,0	71	58,96	0,8	8	42,71	0,5	16	49,08	0,8	16	79,01	1,0	2	44,03	0,5	1	52,10	0,3	193
2	15,13	0,1	—	—	—	—	—	—	—	—	—	—	—	—	—	—	—	—	—	—	—	—	—	—	—	—	194
1	5,97	0,1	—	—	—	—	—	—	—	—	—	—	—	—	—	—	—	—	—	—	—	—	—	—	—	—	195
—	—	—	—	—	—	—	—	—	—	—	—	—	—	—	—	—	—	—	—	—	—	—	—	—	—	—	196
2	259,47	2,4	27	104,31	2,6	183	133,35	2,4	72	162,46	2,3	8	143,16	1,7	16	119,33	1,9	16	208,59	2,7	2	224,19	2,6	1	130,00	0,8	192-196
2	11,33	0,1	27	16,74	0,4	182	22,69	0,4	71	31,06	0,4	8	35,56	0,4	16	27,85	0,5	16	21,96	0,3	2	43,25	0,5	1	30,85	0,2	197
2	5,42	0,1	15	2,50	0,1	124	4,24	0,1	57	4,77	0,1	4	3,22	0,0	14	4,45	0,1	12	6,38	0,1	1	22,72	0,3	1	6,55	0,0	198
2	276,22	2,6	27	123,55	3,1	183	160,28	2,9	72	198,29	2,9	8	181,94	2,1	16	151,63	2,5	16	236,93	3,0	2	290,16	3,4	1	167,40	1,1	192-198
2	53,60	0,5	27	15,35	0,4	181	21,28	0,4	72	22,89	0,3	8	31,51	0,4	16	18,37	0,3	16	24,11	0,3	2	55,19	0,6	1	44,80	0,3	199
2	59,42	0,6	14	10,50	0,3	139	22,10	0,4	64	24,01	0,3	6	37,56	0,4	8	12,89	0,2	14	42,35	0,5	1	14,25	0,2	1	45,50	0,3	200
1	36,25	0,3	2	3,26	0,1	89	10,24	0,2	39	11,82	0,2	5	20,49	0,2	4	3,42	0,1	9	12,34	0,2	1	0,75	0,0	1	6,50	0,0	201
2	25,82	0,2	25	7,03	0,2	179	14,34	0,3	72	16,81	0,2	8	25,09	0,3	16	9,04	0,1	16	21,81	0,3	2	22,72	0,3	1	46,95	0,3	202
2	175,09	1,6	27	36,14	0,9	183	67,96																				

noch: 2. Einnahmen und Ausgaben je Haushalt nach

Lfd. Nr.	Art der Ausgaben	Haushaltungen mit Jahresverbrauchs																																		
		1300 bis unter 1600										1600 bis unter																								
		Haushaltungen mit																																		
		2					3					4					5 u. m.					2					3					4				
		Zahl der Haus																																		
7			110			53			6			20			73			19																		
Fälle	DM	vH	Fälle	DM	vH	Fälle	DM	vH	Fälle	DM	vH	Fälle	DM	vH	Fälle	DM	vH	Fälle	DM	vH																
49	50	51	52	53	54	55	56	57	58	59	60	61	62	63	64	65	66	67	68	69																
noch: Ausgaben																																				
220	Kirche	2	1,21	0,0	43	1,94	0,0	28	5,26	0,1	3	5,02	0,1	3	2,24	0,1	28	2,31	0,0	14	23,13	0,3														
221	Ferien und Erholung	2	3,03	0,1	46	21,60	0,4	36	28,35	0,4	4	152,68	2,0	10	12,72	0,3	36	38,07	0,6	14	65,34	0,8														
222	Sport: Verschiedenes	—	—	—	35	1,03	0,0	32	3,37	0,1	4	5,78	0,1	2	0,20	0,0	31	2,94	0,0	12	4,21	0,1														
223	— Anschaffungen	—	—	—	17	0,97	0,0	14	2,86	0,0	4	18,69	0,2	—	—	—	22	6,22	0,1	12	16,17	0,2														
222 u. 223	Sport insgesamt	—	—	—	44	2,00	0,0	38	6,23	0,1	5	24,47	0,3	2	0,20	0,0	38	9,16	0,1	15	20,38	0,3														
224	Theater und Konzerte	3	1,46	0,0	59	4,75	0,1	37	7,11	0,1	4	11,83	0,2	5	5,15	0,1	46	9,31	0,2	12	9,77	0,1														
225	Kino	7	34,08	1,0	103	20,69	0,4	52	29,27	0,4	6	33,59	0,4	18	14,65	0,3	68	31,61	0,5	18	41,13	0,5														
226	Sonstiges: Verschiedenes	5	15,16	0,4	105	28,20	0,6	53	38,39	0,6	6	39,69	0,5	18	17,95	0,4	69	40,27	0,7	19	29,62	0,4														
227	—	7	6,88	0,2	107	11,77	0,2	53	11,20	0,2	5	10,25	0,1	19	8,70	0,2	71	14,01	0,2	19	17,79	0,2														
226 u. 227	Sonstiges insgesamt	7	22,04	0,6	110	39,97	0,8	53	49,59	0,7	6	49,94	0,6	20	26,65	0,6	73	54,28	0,9	19	47,41	0,6														
224-227	Vergnügungen und sonstige gesellschaftliche Anlässe	7	57,58	1,7	110	65,41	1,3	53	85,97	1,3	6	95,36	1,2	20	46,45	1,1	73	95,20	1,5	19	98,31	1,3														
215-227	Bildung, Kirche, Sport, Erholung, Vergnügungen insgesamt	7	116,40	3,4	110	237,93	4,8	53	368,42	5,6	6	690,94	9,0	20	119,49	2,8	73	313,60	5,1	19	517,20	6,6														
228	Berufsbeiträge	3	9,14	0,3	83	36,36	0,7	41	38,29	0,6	5	31,25	0,4	17	37,68	0,9	52	41,26	0,7	11	38,94	0,5														
229	Sonst. Vereins- und Verbandsbeiträge	1	0,19	0,0	52	5,07	0,1	34	5,35	0,1	5	7,74	0,1	11	5,77	0,1	44	7,14	0,1	14	9,55	0,1														
228 u. 229	Vereins- und Verbandsbeiträge insg.	4	9,33	0,3	92	41,43	0,8	53	43,64	0,7	6	38,99	0,5	17	43,45	1,0	59	48,40	0,8	19	48,49	0,6														
230	Öffentliche Verkehrsmittel	7	71,12	2,1	108	95,15	1,9	53	122,86	1,9	6	187,10	2,2	20	92,98	2,2	73	105,03	1,7	19	149,52	1,9														
231	Fahrrad, Motorrad, Auto	4	10,08	0,3	63	13,13	0,3	45	45,26	0,7	4	36,84	0,5	9	6,73	0,2	52	40,84	0,7	11	58,85	0,7														
232	Anderes für Verkehr	1	0,01	0,0	49	1,09	0,0	28	1,42	0,0	4	7,62	0,1	6	0,11	0,0	38	1,41	0,0	9	3,59	0,0														
230-232	Verkehrsausgaben insgesamt	7	81,21	2,4	110	109,37	2,2	53	169,54	2,6	6	211,56	2,7	20	99,82	2,4	73	147,28	2,4	19	211,96	2,7														
233	Post-, Telegr.- u. Fernspr.-Gebühren	7	16,39	0,5	108	13,28	0,3	52	19,89	0,3	6	28,34	0,4	19	9,42	0,2	72	17,83	0,3	19	26,11	0,3														
234	Rundfunkgebühren	6	19,43	0,6	101	20,74	0,4	47	20,26	0,3	6	23,33	0,3	16	16,72	0,4	68	21,24	0,3	19	22,21	0,3														
235	Sonstige Gebühren	1	1,07	0,0	54	2,93	0,1	26	13,20	0,2	3	4,47	0,1	7	1,75	0,0	29	4,72	0,1	10	11,80	0,2														
233-235	Gebühren insgesamt	7	36,89	1,1	110	36,95	0,7	53	53,35	0,8	6	56,14	0,7	20	27,89	0,7	73	43,79	0,7	19	60,12	0,8														
215-235	Bildung und Unterhaltung	7	243,83	7,1	110	425,68	8,5	53	634,95	9,6	6	997,63	12,9	20	290,65	6,9	73	553,07	9,0	19	837,77	10,7														
28-235	AUSGABEN FÜR DIE „LEBENSHALTUNG“	7	2904,22	84,3	110	4161,09	83,4	53	5481,39	82,8	6	6481,80	84,2	20	3340,73	79,0	73	5122,44	83,1	19	6750,38	85,9														
Eigenbewirtschaftung:																																				
236	Pacht und Versicherungen	—	—	—	21	1,99	0,0	13	2,73	0,0	3	4,40	0,1	4	2,18	0,1	12	2,99	0,0	6	2,63	0,0														
237	Dünger, Futter, Tierkäufe	4	10,12	0,3	48	17,86	0,4	33	47,26	0,7	5	22,06	0,3	5	7,43	0,2	39	24,49	0,4	10	39,52	0,5														
238	Sonstige Betriebsausgaben	—	—	—	9	1,00	0,0	7	7,46	0,1	1	2,83	0,0	—	—	—	3	0,61	0,0	2	0,46	0,0														
236-238	Aufwendungen für die eigene Bewirtschaftung	4	10,12	0,3	51	20,85	0,4	35	57,45	0,9	5	29,29	0,4	5	9,61	0,2	40	28,09	0,5	12	42,61	0,5														
Eigenhaus:																																				
239	Anschaffungen	—	—	—	—	—	—	—	—	—	—	—	—	—	—	—	—	—	—	—	—	—														
240	Löhne	—	—	—	—	—	—	—	—	—	—	—	—	—	—	—	—	—	—	—	—	—														
241	Abgaben	—	—	—	—	—	—	—	—	—	—	—	—	—	—	—	—	—	—	—	—	—														
242	Steuern	—	—	—	—	—	—	—	—	—	—	—	—	—	—	—	—	—	—	—	—	—														
239-242	Aufwendungen für das Eigenhaus	—	—	—	—	—	—	—	—	—	—	—	—	—	—	—	—	—	—	—	—	—														
243	Zinsen	1	0,25	0,0	7	0,72	0,0	5	1,98	0,0	1	2,67	0,0	1	3,74	0,1	8	1,08	0,0	3	1,36	0,0														
244	Unterstützungen und Geschenke an Angehörige und Verwandte	7	114,45	3,3	74	38,89	0,8	41	51,30	0,8	5	41,60	0,5	17	107,43	2,5	57	64,78	1,1	17	62,14	0,8														
245	Unterstützungen und Geschenke an nicht zur Haushaltung gehörige Personen	7	37,43	1,1	108	56,53	1,1	53	72,51	1,1	6	97,75	1,3	20	63,22	1,5	71	71,54	1,2	19	93,07	1,2														
244 u. 245	Unterstützungen und Geschenke insg.	7	151,88	4,4	110	95,42	1,9	53	123,81	1,9	6	139,35	1,8	20	170,65	4,0	72	136,32	2,2	19	155,21	2,0														
246	Aufwendungen für ständiges Dienstpersonal	—	—	—	2	0,67	0,0	—	—	—	1	139,23	1,8	—	—	—	1	1,84	0,0	—	—	—														
247	Aufwendungen für einmalige oder gelegentliche Dienstleistungen	3	1,18	0,0	47	2,11	0,0	25	1,98	0,0	4	6,07	0,1	5	2,04	0,0	35	1,36	0,0	13	1,40	0,0														
246 u. 247	Aufw. für Dienstleistungen insges.	3	1,18	0,0	47	2,78	0,1	25	1,98	0,0	4	145,30	1,9	5	2,04	0,0	36	3,20	0,1	13	1,40	0,0														
248	Verluste	4	4,72	0,1	53	4,54	0,1	31	8,22	0,1	4	11,54	0,1	11	12,42	0,3	37	5,44	0,1	14	7,25	0,1														
249	Verschiedenes	3	1,29	0,0	43	7,13	0,1	24	26,74	0,4	4	16,77	0,2	8	3,03	0,1	30	10,14	0,2	13	20,58	0,3														
236-249	Sonstige Ausgaben insgesamt	7	169,44	4,9	110	131,44	2,6	53	220,18	3,3	6	344,92	4,5	20	201,49	4,8	73	184,27	3,0	19	228,41	2,9														
28-249	VERBRAUCHSAUSGABEN	7	3073,66	89,2	110	4292,53	86,0	53	5701,57	86,1	6	6826,72	88,7	20	3542,22	83,8	73	5306,71	86,1	19	6978,79	88,8														
250	Lohn- und Einkommensteuer	6	41,55	1,2	110	150,39	3,0	52	252,60	3,8	6	329,59	4,3	20	148,35	3,5	72	231,80	3,8	18	319,40	4,1														
251	Anderer Steuern	7	11,82	0,3	109	23,78	0,5	52	33,38	0,5	6	48,32	0,6	20	20,77	0,5	73	30,18	0,5	19	40,90	0,5														
250 u. 251	Steuern insgesamt	7	53,37	1,5	110	174,17	3,5	52	285,98	4,3	6	377,91	4,9	20	169,12	4,0	73	261,98	4,3	19	360,30	4,6														
252	Krankenversicherung (gesetzliche)	6	77,71	2,3	97	98,97	2,0	31	77,59	1,2	2	39,64	0,5	19	106,39	2,5	53	93,79	1,5	9	49,63	0,6														
253	Invaliden- und Hinterbliebenenversicherung	5	85,95	2,5	54	97,59	2,0	24	91,54	1,4	1	47,58	0,6	17	154,43	3,7	36	105,56	1,7	—	—	—														
254	Angestelltenversicherung	2	39,38	1,1	53	114,05	2,3	25	125,62	1,9	2	118,94	1,5	3	33,02	0,8	42	138,84	2,3	13	154,77	2,0														
255	Arbeitslosenversicherung	6	50,43	1,5	103	76,23	1,5	44	80,30	1,2	3	45,04	0,6	20	72,97	1,7	64	83,36	1,4	13	57,56	0,7														
252-255	Gesetzliche Versicherungen insges.	6	253,47	7,4	104	386,84	7,8	44	375,05	5,7	3	251,20	3,3	20	366,81	8,7	66	421,55	6,8	13	261,96	3,3														
256	Private Kranken- und Unfallversicherung	2	4,47	0,1																																

Jahresaufwandgruppen der Personen und Haushaltungsgröße

ausgaben je Person von DM																										Lfd. Nr.			
2000										1300 bis unter 2000										2000 und mehr									
..... Personen																													
5 u. m.			2			3			4			5 u. m.			2			3			4			5 u. m.					
haltungen																													
2			27			183			72			8			16			16			2			1					
Fälle	DM	vH	Fälle	DM	vH	Fälle	DM	vH	Fälle	DM	vH	Fälle	DM	vH	Fälle	DM	vH	Fälle	DM	vH	Fälle	DM	vH	Fälle	DM	vH	Fälle	DM	vH
70	71	72	73	74	75	76	77	78	79	80	81	82	83	84	85	86	87	88	89	90	91	92	93	94	95	96			
noch: Ausgaben																													
1	0,25	0,0	5	1,97	0,0	71	2,09	0,0	42	9,98	0,1	4	3,88	0,0	10	11,23	0,2	9	6,23	0,1	2	3,00	0,0	1	2,80	0,0	220		
2	118,17	1,1	12	10,21	0,3	82	28,17	0,5	50	38,11	0,5	6	144,05	1,7	8	129,90	2,1	10	64,01	0,8	2	72,29	0,8	1	279,90	1,8	221		
2	1,25	0,0	2	0,15	0,0	66	1,79	0,0	44	3,59	0,1	6	4,64	0,1	6	2,24	0,0	12	2,85	0,0	—	—	—	1	11,70	0,1	222		
2	—	—	—	—	—	39	3,07	0,1	26	6,38	0,1	4	14,02	0,2	—	—	—	6	5,52	0,1	—	—	—	1	15,35	0,1	223		
2	1,25	0,0	2	0,15	0,0	82	4,86	0,1	53	9,97	0,1	7	18,66	0,2	6	2,24	0,0	12	8,37	0,1	—	—	—	1	27,05	0,2	222 u. 223		
2	15,10	0,1	8	4,19	0,1	105	6,57	0,1	49	7,81	0,1	6	12,65	0,1	12	33,03	0,5	11	11,05	0,1	2	8,55	0,1	1	108,80	0,7	224		
2	86,05	0,8	25	19,69	0,5	171	25,04	0,5	70	32,40	0,5	8	46,70	0,6	14	20,83	0,3	16	33,42	0,4	2	36,30	0,4	1	35,20	0,2	225		
2	237,70	2,2	23	17,22	0,4	174	33,01	0,6	72	36,07	0,5	8	89,20	1,1	15	48,10	0,8	15	38,16	0,5	2	92,46	1,1	1	31,45	0,2	226		
2	19,55	0,2	26	8,23	0,2	178	12,67	0,2	72	12,94	0,2	7	12,57	0,1	15	11,93	0,2	15	18,60	0,2	2	32,95	0,4	1	20,40	0,1	227		
2	257,25	2,4	27	25,45	0,6	183	45,68	0,8	72	49,01	0,7	8	101,77	1,2	16	60,03	1,0	15	56,76	0,7	2	125,41	1,5	1	51,85	0,3	226 u. 227		
2	358,40	3,3	27	49,33	1,2	183	77,29	1,4	72	89,22	1,3	8	161,12	1,9	16	113,89	1,9	16	101,23	1,3	2	170,26	2,0	1	195,85	1,3	224-227		
2	737,52	6,9	27	118,69	2,9	183	268,11	4,9	72	407,68	5,9	8	702,58	8,3	16	395,26	6,4	16	456,72	5,8	2	468,32	5,5	1	991,23	6,4	215-227		
1	40,40	0,4	20	30,28	0,8	135	38,31	0,7	52	38,46	0,6	6	33,54	0,4	14	45,80	0,7	14	44,64	0,6	1	10,90	0,1	—	—	228			
1	2,00	0,0	12	4,32	0,1	96	5,90	0,1	48	6,46	0,1	6	6,31	0,1	11	8,00	0,1	12	5,30	0,1	1	3,50	0,0	1	19,40	0,1	229		
1	42,40	0,4	21	34,60	0,9	151	44,21	0,8	72	44,92	0,6	7	39,85	0,5	15	53,80	0,9	16	49,94	0,6	2	14,40	0,2	1	19,40	0,1	228 u. 229		
2	260,20	2,4	27	87,31	2,2	181	99,09	1,8	72	129,89	1,9	8	190,38	2,2	16	170,91	2,8	16	161,17	2,1	2	342,19	4,0	1	362,70	2,3	230		
1	12,67	0,1	13	7,60	0,2	115	24,19	0,4	56	48,85	0,7	5	30,80	0,4	7	5,07	0,1	11	62,59	0,8	1	0,85	0,0	—	—	231			
1	0,25	0,0	7	0,09	0,0	87	1,22	0,0	37	1,99	0,0	5	5,77	0,1	6	0,33	0,0	7	1,78	0,0	1	1,15	0,0	1	19,30	0,1	232		
2	273,12	2,5	27	95,00	2,4	183	124,50	2,3	72	180,73	2,6	8	226,95	2,7	16	176,31	2,9	16	225,54	2,9	2	344,19	4,0	1	382,00	2,5	230-232		
2	25,43	0,2	26	11,22	0,3	180	15,09	0,3	71	21,53	0,3	8	27,61	0,3	16	26,72	0,4	16	22,73	0,3	2	116,13	1,4	1	119,59	0,8	233		
2	24,00	0,2	22	17,43	0,4	169	20,94	0,4	66	20,78	0,3	8	23,50	0,3	12	18,08	0,3	14	20,13	0,3	2	24,00	0,3	1	24,00	0,2	234		
2	14,48	0,1	8	1,58	0,0	83	3,65	0,1	36	12,53	0,2	5	6,97	0,1	8	4,65	0,1	9	3,29	0,0	2	42,08	0,5	1	20,00	0,1	235		
2	63,91	0,6	27	30,23	0,8	183	39,68	0,7	72	55,14	0,8	8	58,08	0,7	16	49,45	0,8	16	46,15	0,6	2	182,21	2,1	1	163,59	1,0	233-235		
2	1116,95	10,4	27	278,52	6,9	183	476,50	8,7	72	688,47	9,9	8	1027,46	12,1	16	674,82	11,0	16	778,35	9,9	2	1009,12	11,9	1	1556,22	10,0	215-235		
2	8678,27	80,7	27	3227,56	80,1	183	4544,58	83,3	72	5816,27	83,7	8	7030,92	83,0	16	4761,34	77,5	16	6435,55	82,1	2	6944,99	81,5	1	10280,49	65,9	28-235		
—	—	—	4	1,61	0,0	33	2,39	0,0	19	2,71	0,0	3	3,30	0,0	6	6,33	0,1	3	1,74	0,0	—	—	—	1	10,00	0,1	236		
—	—	—	9	8,13	0,2	87	20,50	0,4	43	45,22	0,7	5	16,54	0,2	9	27,67	0,5	8	36,61	0,5	—	—	—	1	88,92	0,6	237		
—	—	—	—	—	—	12	0,85	0,0	9	5,61	0,1	1	2,13	0,0	3	0,78	0,0	1	1,18	0,0	—	—	—	—	—	—	238		
—	—	—	9	9,74	0,2	91	23,74	0,4	47	53,54	0,8	5	21,97	0,3	9	34,78	0,6	10	39,53	0,5	—	—	—	1	98,92	0,6	236-238		
—	—	—	—	—	—	—	—	—	—	—	—	—	—	—	—	—	—	—	—	—	—	—	—	—	—	—	239		
—	—	—	—	—	—	—	—	—	—	—	—	—	—	—	—	—	—	—	—	—	—	—	—	—	—	—	240		
—	—	—	—	—	—	—	—	—	—	—	—	—	—	—	—	—	—	—	—	—	—	—	—	—	—	—	241		
—	—	—	—	—	—	—	—	—	—	—	—	—	—	—	—	—	—	—	—	—	—	—	—	—	—	—	242		
—	—	—	—	—	—	—	—	—	—	—	—	—	—	—	—	—	—	—	—	—	—	—	—	—	—	—	239-242		
—	—	—	2	2,83	0,1	15	0,86	0,0	8	1,82	0,0	1	2,00	0,0	—	—	—	3	5,39	0,1	1	152,29	1,8	—	—	243			
2	321,40	3,0	24	109,25	2,7	131	49,22	0,9	58	54,16	0,8	7	111,57	1,3	8	84,94	1,4	13	68,34	0,9	2	30,50	0,4	1	46,60	0,3	244		
2	92,49	0,9	27	56,53	1,4	179	62,51	1,1	72	77,93	1,1	8	96,44	1,1	16	184,16	3,0	16	189,21	2,4	2	208,30	2,4	1	360,45	2,3	245		
2	413,98	3,9	27	165,78	4,1	182	111,73	2,0	72	132,09	1,9	8	208,01	2,5	16	269,10	4,4	16	257,55	3,3	2	238,80	2,8	1	407,05	2,6	244 u. 245		
—	—	—	—	—	—	3	1,14	0,0	—	—	—	1	104,42	1,2	—	—	—	2	58,09	0,7	1	314,71	3,7	1	14,55	0,1	246		
2	6,04	0,1	8	1,82	0,0	82	1,81	0,0	38	1,83	0,0	6	6,06	0,1	11	3,51	0,1	7	1,33	0,0	2	38,28	0,4	1	24,75	0,2	247		
2	6,04	0,1	8	1,82	0,0	83	2,95	0,1	38	1,83	0,0	6	110,48	1,3	11	3,51	0,1	7	59,42	0,8	2	352,99	4,1	1	39,30	0,3	246 u. 247		
1	7,88	0,1	15	10,43	0,3	90	4,90	0,1	45	7,96	0,1	5	10,63	0,1	5	2,24	0,0	8	2,69	0,0	1	3,00	0,0	—	—	248			
2	186,75	1,7	11	2,58	0,1	73	8,33	0,2	37	25,11	0,4	6	59,26	0,7	8	3,66	0,1	3	1,23	0,0	2	427,35	5,0	1	9,00	0,1	249		
2	614,65	5,7	27	193,18	4,8	183	152,51	2,8	72	222,35	3,2	8	412,35	4,9	16	313,29	5,1	16	365,81	4,7	2	1174,43	13,8	1	554,27	3,6	236-249		
2	9292,92	86,4	27	3420,74	84,9	183	4697,09	86,1	72	6038,62	86,9	8	7443,27	87,9	16	5074,63	82,6	16	6801,36	86,8	2	8119,42	95,3	1	10834,76	69,5	28-249		
2	558,65	5,2	26	120,66	3,0	182	182,87	3,4	70	270,23	3,9	8	386,86	4,6	16	495,26	7,1	16	334,57	4,3	1	150,37	1,8	1	3648,50	23,4	250		
2	80,64	0,8	27	18,45	0,5	182	26,33	0,5	71	35,36	0,5	8	56,39	0,7	16	37,08	0,6	16	40,18	0,5	1	18,45	0,2	1	151,50	1,0	251		
2	639,29	5,9	27	139,11	3,5	183	209,20	3,8	71	305,59	4,4	8	443,25	5,2	16	472,34	7,7	16	374,75	4,8	1	168,82	2,0	1	3800,00	24,4	250 u. 251		
1	101,13	0,9	25	98,96	2,5	150	96,90	1,8	40	70,21	1,0	3	55,01	0,6	6	57,29	0,9	8	67,73	0,9	1	3,38	0,0	—	—	252			
1	93,62	0,9	22	136,67	3,4	90	100,77	1,8	24	67,38	1,0	2	59,09	0,7	4	48,93	0,8	5	65,66	0,8	—	—	—	—	—	—	2		

Lfd. Nr.		Art der Einnahmen bzw. Ausgaben		Haushaltungen mit Jahresverbrauchsausgaben je Person von DM																																																					
				unter 800			800 bis 1 000			1 000 bis 1 300			800 bis 1 300			1 300 bis 1 600			1 600 bis 2 000			1 300 bis 2 000			2 000 u. mehr																																
				Haushaltungen zusammen mit einer durchschnittlichen Personenzahl von						4,2						3,9						3,6						3,7						3,3						3,0						3,2						2,6					
				Zahl der Haushaltungen																																																					
		76			183			326			509			176			114			290			35																																		
		Fälle	DM	vH	Fälle	DM	vH	Fälle	DM	vH	Fälle	DM	vH	Fälle	DM	vH	Fälle	DM	vH	Fälle	DM	vH	Fälle	DM	vH	Fälle	DM	vH	Fälle	DM	vH	Fälle	DM	vH																							
		97	98	99	100	101	102	103	104	105	106	107	108	109	110	111	112	113	114	115	116	117	118	119	120																																
		Einnahmen																																																							
1	Arbeitseinkommen des Haushaltsvorstandes aus:	67	2 677,79	78,2	176	3 567,38	85,2	321	4 136,26	87,0	497	3 931,73	86,4	173	4 574,98	83,0	114	5 038,23	81,5	287	4 757,08	82,4	35	5 794,94	79,1																																
2	Hauptberuf	—	—	—	—	—	—	2	2,23	0,0	2	1,43	0,0	5	3,54	0,1	1	5,06	0,1	6	4,14	0,1	1	0,96	0,0																																
3	ständ. Nebenerwerb	36	36,18	1,1	78	33,09	0,8	119	30,59	0,6	197	31,48	0,7	67	38,89	0,7	41	35,28	0,6	108	37,47	0,6	14	154,79	2,1																																
1-3	geleg. Nebenerwerb	—	—	—	—	—	—	—	—	—	—	—	—	—	—	—	—	—	—	—	—	—	—	—	—																																
	Arbeitseinkommen des Haushaltsvorstandes insg.	71	2 713,97	79,3	181	3 600,47	86,0	325	4 169,08	87,7	506	3 964,64	87,1	174	4 617,41	83,8	114	5 078,57	82,1	288	4 798,63	83,1	35	5 950,69	81,3																																
4	Arbeitseinkommen der Ehefrau aus:	—	—	—	—	—	—	—	—	—	—	—	—	—	—	—	—	—	—	—	—	—	—	—	—																																
5	Heimarbeit	2	11,11	0,3	9	14,53	0,3	11	3,09	0,1	20	7,20	0,2	9	11,86	0,2	2	13,07	0,2	11	12,33	0,2	1	28,49	0,4																																
6	sonst. Lohnarbeit	6	17,97	0,5	8	27,96	0,7	18	36,50	0,8	26	33,43	0,7	20	145,04	2,6	12	172,17	2,8	32	155,71	2,7	8	398,53	5,4																																
4-6	Gelegenheitsarbeit	38	30,24	0,9	119	44,60	1,1	191	40,80	0,9	310	42,17	0,9	100	54,26	1,0	42	49,88	0,8	142	52,54	0,9	16	43,02	0,6																																
	Ehefrau insg.	43	59,32	1,7	123	87,09	2,1	204	80,39	1,7	327	82,80	1,8	109	211,16	3,8	49	235,12	3,8	158	220,58	3,8	20	470,04	6,4																																
7	Arbeitseinkommen der Kinder	12	74,03	2,2	21	51,84	1,2	39	74,04	1,6	60	66,06	1,5	22	108,08	2,0	22	247,63	4,0	44	162,94	2,8	3	45,85	0,6																																
8	Arbeitseinkommen sonstiger Haushaltsglieder	—	—	—	1	1,04	0,0	1	1,19	0,0	2	1,14	0,0	—	—	—	—	—	—	—	—	—	—	—	—																																
1-8	Arbeitseinkommen insgesamt	75	2 847,32	83,1	182	3 740,44	89,4	325	4 324,70	90,9	507	4 114,64	90,4	175	4 936,65	89,6	114	5 561,32	89,9	289	5 182,21	89,7	35	6 466,58	88,3																																
9	Vermietung	7	4,73	0,1	20	12,90	0,3	48	19,17	0,4	68	16,92	0,4	29	18,06	0,3	15	16,83	0,3	44	17,58	0,3	3	19,39	0,3																																
10	Kostabgabe	5	5,62	0,2	14	16,32	0,4	25	15,13	0,3	39	15,55	0,3	21	36,48	0,7	15	37,89	0,6	36	37,04	0,6	5	26,81	0,4																																
11	Eig. Bewirtschaftung	33	43,63	1,3	79	54,11	1,3	139	56,61	1,2	218	55,71	1,2	76	61,75	1,1	43	51,55	0,8	119	57,74	1,0	16	74,86	1,0																																
12	Versicherungen	42	189,48	5,5	82	89,30	2,1	115	84,15	1,8	197	86,00	1,9	62	98,81	1,8	36	83,44	1,3	98	92,76	1,6	6	99,98	1,4																																
13	Pensionen, Übergangs- und Wartegeld	—	—	—	1	0,99	0,0	3	4,60	0,1	4	3,30	0,1	—	—	—	2	30,88	0,5	2	12,14	0,2	—	—																																	
14	Zinsen v. Spareinlagen	2	0,58	0,0	6	0,55	0,0	9	0,73	0,0	15	0,66	0,0	7	3,14	0,1	7	2,89	0,0	14	3,04	0,1	4	6,64	0,1																																
15	Rückvergütungen auf Warenkäufe	7	1,59	0,0	9	1,11	0,0	43	3,15	0,1	52	2,42	0,1	29	3,49	0,1	11	3,29	0,1	40	3,41	0,1	8	10,34	0,1																																
9-15	Verschiedene Einkommen	59	245,63	7,2	142	175,28	4,2	235	183,54	3,9	377	180,56	4,0	138	221,73	4,0	81	226,77	3,7	219	223,71	3,9	25	238,02	3,3																																
16	Unterstützungen aus öffentl. Einrichtungen in:	—	—	—	—	—	—	—	—	—	—	—	—	—	—	—	—	—	—	—	—	—	—	—	—																																
17	Geld	21	196,08	5,7	47	99,32	2,4	80	60,71	1,3	127	74,59	1,6	45	74,90	1,4	34	71,90	1,2	79	73,72	1,3	8	28,56	0,4																																
18	Waren u. Leistungen	4	2,38	0,1	5	0,93	0,0	6	1,53	0,0	11	1,32	0,0	6	0,99	0,0	3	2,67	0,0	9	1,65	0,0	2	4,95	0,1																																
19	Unterstützungen von anderer Seite in:	—	—	—	—	—	—	—	—	—	—	—	—	—	—	—	—	—	—	—	—	—	—	—	—																																
20	Geld	57	53,79	1,6	115	44,89	1,1	198	50,27	1,1	313	48,34	1,1	115	63,25	1,1	69	57,03	0,9	184	60,80	1,1	13	66,49	0,9																																
16-19	Waren u. Leistungen	25	21,18	0,6	81	41,54	1,0	127	41,20	0,9	208	41,32	0,9	81	59,81	1,1	54	70,80	1,1	135	64,14	1,1	15	68,27	0,9																																
	Unterstützungen aller Art	66	273,43	8,0	140	186,68	4,5	248	153,71	3,2	388	165,57	3,6	145	198,95	3,6	94	202,40	3,3	239	200,31	3,5	20	168,27	2,3																																
20	Einnahmen aus sonstigen Quellen	47	17,56	0,5	135	28,35	0,7	225	31,47	0,7	360	30,35	0,7	131	39,06	0,7	87	63,99	1,0	218	48,86	0,8	26	42,28	0,6																																
9-20	Andere Einkommen insgesamt	72	536,63	15,7	179	390,31	9,3	315	368,72	7,8	494	376,48	8,3	172	459,74	8,3	113	493,16	8,0	285	472,88	8,2	32	448,57	6,1																																
*	Reineinnahmen aus Vermögensverzehr und Verschuldung	30	40,59	1,2	76	54,15	1,3	136	62,86	1,3	212	59,73	1,3	90	114,92	2,1	56	130,69	2,1	146	121,12	2,1	21	407,52	5,6																																
	GESAMT-EINNAHMEN	76	3 424,53	100	183	4 184,90	100	326	4 756,28	100	509	4 550,85	100	176	5 511,31	100	114	6 185,17	100	290	5 776,21	100	35	7 322,67	100																																
		Ausgaben																																																							
28	Vollmilch:	75	150,84	4,4	183	150,32	3,6	326	138,78	2,9	509	142,93	3,1	176	128,37	2,3	114	115,56	1,9	290	123,33	2,1	35	109,40	1,5																																
29	frische	3	0,10	0,0	14	2,31	0,1	33	1,26	0,0	47	1,64	0,0	25	0,89	0,0	21	2,18	0,0	46	1,40	0,0	9	7,42	0,1																																
	trocken	—	—	—	—	—	—	—	—	—	—	—	—	—	—	—	—	—	—	—	—	—	—	—	—																																
	Enthrahmte Milch:	—	—	—	—	—	—	—	—	—	—	—	—	—	—	—	—	—	—	—	—	—	—	—	—																																
30	frische	29	1,25	0,0	95	1,47	0,0	177	1,41	0,0	272	1,44	0,0	104	1,67	0,0	59	0,90	0,0	163	1,37	0,0	16	2,09	0,0																																
31	trocken	3	0,05	0,0	4	0,15	0,0	12	0,28	0,0	16	0,23	0,0	7	0,10	0,0	3	0,02	0,0	10	0,07	0,0	1	0,06	0,0																																
	Kondensierte Milch:	—	—	—	—	—	—	—	—	—	—	—	—	—	—	—	—	—	—	—	—	—	—	—	—																																
32	gezuckert	2	0,04	0,0	3	0,02	0,0	19	0,09	0,0	22	0,06	0,0	11	0,09	0,0	15	0,24	0,0	26	0,15	0,0	5	0,45	0,0																																
33	ungezuckert	42	3,49	0,1	148	5,47	0,1	280	6,43	0,1	428	6,08	0,1	162	8,90	0,2	103	11,18	0,2	265	9,80	0,2	32	15,80	0,2																																
34	Sahne, Rahm	32	1,22	0,0	132	4,60	0,1	263	6,27	0,1	395	5,67	0,1	146	7,03	0,1	101	7,78	0,1	247	7,32	0,1	29	9,08	0,1																																
35	Andere Milch	15	0,22	0,0	41	0,45	0,0	95	1,00	0,0	136	0,80	0,0	67	2,21	0,0	51	2,03	0,0	118	2,14	0,0	23	5,02	0,1																																
28-35	Milch insg.	76	157,21	4,6	183	164,79	3,9	326	155,52	3,3	509	158,85	3,5	176	149,26	2,7	114																																								

Jahresaufwandgruppen der Personen und Haushaltungsgröße (Schluß)

Lfd. Nr.	Art der Ausgaben	Haushaltungen mit Jahresverbrauchsausgaben je Person von DM																							
		unter 800		800 bis 1 000		1 000 bis 1 300		800 bis 1 300		1 300 bis 1 600		1 600 bis 2 000		1 300 bis 2 000		2 000 u. mehr									
		Haushaltungen zusammen mit einer durchschnittlichen Personenzahl von																							
		4,2		3,9		3,6		3,7		3,3		3,0		3,2		2,6									
		Zahl der Haushaltungen																							
		76			183			326			509			176			114			290			35		
		Fälle	DM	vH	Fälle	DM	vH	Fälle	DM	vH	Fälle	DM	vH	Fälle	DM	vH	Fälle	DM	vH	Fälle	DM	vH	Fälle	DM	vH
		97	98	99	100	101	102	103	104	105	106	107	108	109	110	111	112	113	114	115	116	117	118	119	120
noch: Ausgaben																									
47	Rindfleisch	75	53,12	1,6	182	54,62	1,3	324	54,16	1,1	506	54,33	1,2	173	61,85	1,1	112	50,36	1,0	285	60,87	1,1	34	56,84	0,8
48	Schweinefleisch	75	50,24	1,5	182	54,40	1,3	321	51,43	1,1	503	52,50	1,2	175	54,17	1,0	113	59,43	1,0	288	56,24	1,0	35	47,72	0,7
49	Kalbfleisch	44	8,17	0,2	116	7,08	0,2	227	9,19	0,2	343	8,43	0,2	131	12,19	0,2	92	13,11	0,2	223	12,55	0,2	29	17,78	0,2
50	Hammelfleisch	33	4,86	0,1	92	3,83	0,1	180	5,19	0,1	272	4,70	0,1	107	6,24	0,1	54	3,31	0,1	161	5,09	0,1	16	3,51	0,0
51	Ziegen- u. Kaninchenfleisch	14	1,57	0,0	26	2,42	0,1	54	2,22	0,0	80	2,29	0,1	20	1,66	0,0	13	1,94	0,0	33	1,77	0,0	7	1,79	0,0
52	Pferdefleisch	16	3,45	0,1	54	4,07	0,1	77	3,73	0,1	131	3,86	0,1	33	2,46	0,0	21	4,41	0,1	54	3,22	0,1	2	0,66	0,0
53	Hackfleisch	71	12,83	0,4	176	19,54	0,5	314	19,17	0,4	490	19,30	0,4	169	18,31	0,3	109	21,84	0,4	278	19,70	0,3	35	18,63	0,3
54	Leber	45	2,56	0,1	104	2,87	0,1	216	3,27	0,1	320	3,13	0,1	116	4,63	0,1	77	4,24	0,1	193	4,48	0,1	28	4,21	0,1
55	Sonstige Innereien	31	1,86	0,1	90	2,52	0,1	164	3,24	0,1	254	2,98	0,1	102	3,50	0,1	56	2,98	0,1	158	3,29	0,1	22	4,19	0,1
56	Geflügel	17	3,13	0,1	65	4,73	0,1	143	6,31	0,1	208	5,75	0,1	85	7,25	0,1	55	7,60	0,1	140	7,39	0,1	16	11,02	0,2
57	Wild	10	0,87	0,0	17	0,40	0,0	39	0,96	0,0	56	0,76	0,0	24	0,97	0,0	27	1,91	0,0	51	1,34	0,0	8	1,53	0,0
58	Sonst. frisches Fleisch	47	6,39	0,2	115	3,70	0,1	206	4,78	0,1	321	4,39	0,1	103	4,43	0,1	67	3,60	0,1	170	4,10	0,1	16	2,89	0,0
59	Gefrierfleisch	5	0,16	0,0	15	1,01	0,0	52	1,15	0,0	67	1,10	0,0	23	1,08	0,0	18	1,30	0,0	41	1,16	0,0	1	1,42	0,0
60	Knochen	69	4,02	0,1	165	3,48	0,1	277	2,52	0,1	442	2,86	0,1	140	2,98	0,1	100	2,73	0,0	240	2,88	0,0	31	2,53	0,0
61	Speck	72	22,02	0,6	172	32,80	0,8	314	32,48	0,7	486	32,59	0,7	166	33,19	0,6	110	34,64	0,6	276	33,76	0,6	32	28,40	0,4
62	Schinken	43	3,58	0,1	141	5,47	0,1	284	7,98	0,2	425	7,07	0,2	154	10,11	0,2	104	14,52	0,2	258	11,85	0,2	35	16,11	0,2
63	Wurst u. Wurstwaren	76	117,12	3,4	183	136,71	3,3	326	144,99	3,0	509	142,01	3,1	176	157,76	2,9	114	169,04	2,7	290	162,19	2,8	35	149,33	2,0
64	Büchsenfleisch	45	2,14	0,1	104	3,25	0,1	214	4,62	0,1	318	4,13	0,1	116	3,94	0,1	78	5,18	0,1	194	4,43	0,1	27	6,07	0,1
65	Sonstige Fleischwaren	57	5,44	0,2	164	7,65	0,2	297	8,65	0,2	461	8,29	0,2	166	10,55	0,2	104	10,54	0,2	270	10,55	0,2	32	14,71	0,2
47-65	Fleisch u. Fleischwaren insg.	76	303,53	8,9	183	350,55	8,4	326	366,04	7,7	509	360,47	7,9	176	397,27	7,2	114	421,68	6,8	290	406,86	7,0	35	389,34	5,3
66	FrISCHE FISCHE, fette	37	2,66	0,1	104	2,45	0,1	205	3,22	0,1	309	2,94	0,1	105	2,41	0,0	66	2,46	0,0	171	2,43	0,0	15	1,39	0,0
67	FrISCHE FISCHE, fettarme	70	7,72	0,2	169	7,59	0,2	303	9,41	0,2	472	8,76	0,2	164	8,21	0,1	102	8,84	0,1	266	8,46	0,1	31	6,98	0,1
68	Andere frISCHE FISCHE	13	0,36	0,0	27	0,23	0,0	68	0,56	0,0	95	0,45	0,0	41	0,42	0,0	20	0,46	0,0	61	0,44	0,0	6	0,20	0,0
66-68	FrISCHE FISCHE insg.	73	10,74	0,3	178	10,27	0,2	310	13,19	0,3	488	12,15	0,3	169	11,04	0,2	108	11,76	0,2	275	11,33	0,2	33	8,57	0,1
69a	Salzheringe	43	2,55	0,1	116	2,51	0,1	213	2,62	0,1	329	2,58	0,1	107	2,42	0,0	73	2,69	0,0	180	2,53	0,0	19	1,44	0,0
69b	Sonst. Fischdauerwaren	72	12,97	0,4	178	14,37	0,3	323	15,62	0,3	501	15,17	0,3	173	16,69	0,3	110	16,57	0,3	283	16,04	0,3	35	20,48	0,3
70	Sonstige Fischwaren u. Fischgerichte	16	0,47	0,0	78	0,85	0,0	143	1,03	0,0	221	0,96	0,0	76	1,47	0,0	45	1,00	0,0	121	1,28	0,0	12	0,64	0,0
66-70	FISCHE insg.	75	26,73	0,8	182	28,00	0,7	325	32,46	0,7	507	30,86	0,7	176	31,62	0,6	112	32,02	0,5	288	31,78	0,6	35	31,13	0,4
28-70	TierISCHE Nahrungsmittel insgesamt	76	751,96	22,0	183	857,88	20,5	326	892,38	18,8	509	879,98	19,3	176	924,46	16,8	114	949,57	15,4	290	934,33	16,2	35	897,43	12,3
71	Roggen-, Grau-, Misch- und Schwarzbrot	76	169,04	4,9	183	152,47	3,6	326	139,57	2,9	509	144,21	3,2	176	125,10	2,3	114	120,68	2,0	290	123,36	2,1	35	95,01	1,3
72	Weißbrot und Weizenkleingebäck	76	35,86	1,0	183	39,98	1,0	326	45,74	1,0	509	43,67	1,0	175	54,48	1,0	114	52,63	0,9	289	53,76	0,9	35	48,54	0,7
73	Sonstiges Backwerk	76	22,55	0,7	183	32,77	0,8	326	35,61	0,7	509	34,59	0,8	176	37,70	0,7	114	47,03	0,8	290	41,36	0,7	35	35,81	0,5
71-73	Brot und Backwaren insg.	76	227,45	6,6	183	225,22	5,4	326	220,92	4,6	509	222,47	4,9	176	217,28	3,9	114	220,34	3,6	290	218,48	3,8	35	179,36	2,5
74	Feinmehl	76	47,19	1,4	182	43,58	1,0	326	40,74	0,9	508	41,76	0,9	176	40,91	0,7	114	38,87	0,6	290	40,11	0,7	35	32,21	0,4
75	Sonstiges Mehl aus Brotgetreide	17	1,74	0,1	37	2,26	0,1	76	2,43	0,1	113	2,37	0,1	34	0,99	0,0	24	1,55	0,0	58	1,21	0,0	6	0,71	0,0
76	Grieß	73	5,56	0,2	171	4,83	0,1	308	3,93	0,1	479	4,25	0,1	163	3,37	0,1	109	3,14	0,1	272	3,28	0,1	31	2,75	0,0
77	Maiserzeugnisse	50	2,42	0,1	147	3,44	0,1	262	2,98	0,1	409	3,15	0,1	134	2,40	0,0	91	2,41	0,0	225	2,41	0,0	24	1,69	0,0
78	Reis	69	7,65	0,2	175	7,91	0,2	310	7,39	0,2	485	7,58	0,2	168	7,84	0,1	108	7,10	0,1	276	7,55	0,1	33	8,82	0,1
79a	Hafererzeugnisse	64	5,77	0,2	153	4,32	0,1	281	4,24	0,1	434	4,27	0,1	140	3,18	0,1	93	2,54	0,0	233	2,92	0,1	27	3,99	0,1
79b	Gerstenerzeugnisse	29	1,20	0,0	65	0,96	0,0	99	0,35	0,0	164	0,57	0,0	58	0,40	0,0	29	0,37	0,0	87	0,39	0,0	5	0,16	0,0
80	Sonst. Mühlenfabrikate	76	7,86	0,2	183	10,04	0,2	320	8,00	0,2	503	8,74	0,2	171	8,45	0,2	113	8,56	0,1	284	8,49	0,1	35	6,09	0,1
81	Nudeln und sonstige Teigwaren	76	20,48	0,6	182	18,14	0,4	323	20,61	0,4	505	19,72	0,4	176	20,91	0,4	113	17,26	0,3	289	19,47	0,3	35	16,97	0,2
82	Kartoffelmehl, Kartoffelgräuben, Sago	36	1,08	0,0	101	1,03	0,0	161	0,96	0,0	262	0,98	0,0	88	0,69	0,0	53	0,74	0,0	141	0,71	0,0	11	0,27	0,0
83	Hilfsfrüchte	66	5,45	0,2	163	6,06	0,1	294	6,01	0,1	457	6,03	0,1	159	5,95	0,1	100	5,58	0,1	259	5,81	0,1	33	4,81	0,1
84	Suppenpräparate	72	8,12	0,2	175	7,70	0,2	315	9,73	0,2	490	9,00	0,2	173	9,98	0,2	112	8,32	0,1	285	9,33	0,2	34	12,17	0,2
74-84	Nährmittel insg.	76																							

noch: 2. Einnahmen und Ausgaben je Haushaltung nach

Lfd. Nr.	Art der Ausgaben	Haushaltungen mit Jahresverbrauchsausgaben je Person von DM																							
		unter 800		800 bis 1 000		1 000 bis 1 300		800 bis 1 300		1 300 bis 1 600		1 600 bis 2 000		1 300 bis 2 000		2 000 u. mehr									
		Haushaltungen zusammen mit einer durchschnittlichen Personenzahl von																							
		4,2		3,9		3,6		3,7		3,3		3,0		3,2		2,6									
		Zahl der Haushaltungen																							
76			183			326			509			176			114			290			35				
Fälle	DM	vH	Fälle	DM	vH	Fälle	DM	vH	Fälle	DM	vH	Fälle	DM	vH	Fälle	DM	vH	Fälle	DM	vH	Fälle	DM	vH		
97	98	99	100	101	102	103	104	105	106	107	108	109	110	111	112	113	114	115	116	117	118	119	120		
noch: Ausgaben																									
109	Samen (Schalen)-früchte	70	4,24	0,1	170	6,11	0,1	315	7,08	0,1	485	6,73	0,1	175	8,99	0,2	112	9,96	0,2	287	9,37	0,2	35	9,80	0,1
110	Marmeladen, Gelees	56	5,19	0,2	138	9,11	0,2	244	8,52	0,2	382	8,73	0,2	130	6,87	0,1	73	6,31	0,1	203	6,65	0,1	17	4,43	0,1
111	Sonst. Obstkonserven	6	0,15	0,0	35	0,66	0,0	72	0,57	0,0	107	0,60	0,0	40	0,73	0,0	31	0,88	0,0	71	0,79	0,0	11	1,24	0,0
102-111	Obst insg.	76	64,70	1,9	183	88,72	2,1	326	96,70	2,0	509	93,83	2,1	176	105,85	1,9	114	121,63	2,0	290	112,05	1,9	35	127,83	1,7
112	Sirup	14	0,40	0,0	54	0,79	0,0	68	0,38	0,0	122	0,53	0,0	31	0,40	0,0	14	0,19	0,0	45	0,32	0,0	4	0,23	0,0
113	Kunsthonig, Malz-extrakt	39	1,90	0,1	110	2,46	0,1	187	2,17	0,0	297	2,27	0,0	87	2,13	0,0	56	1,67	0,0	143	1,95	0,0	13	0,66	0,0
114	Bienenhonig	31	2,31	0,1	80	3,23	0,1	186	3,95	0,1	266	3,69	0,1	113	6,06	0,1	74	7,00	0,1	187	6,43	0,1	30	12,40	0,2
115	Zucker	76	77,27	2,3	183	80,83	1,9	326	76,01	1,6	509	77,74	1,7	176	74,98	1,4	114	75,78	1,2	290	75,29	1,3	35	70,49	1,0
116	Kakao	68	7,33	0,2	173	8,59	0,2	310	8,62	0,2	483	8,61	0,2	161	8,21	0,1	112	9,44	0,2	273	8,70	0,2	34	8,20	0,1
117	Schokolade	74	13,35	0,4	182	22,44	0,5	323	24,09	0,5	505	23,50	0,5	176	29,62	0,5	113	36,60	0,6	289	32,36	0,6	35	41,97	0,6
118	Andere Süßigkeiten	73	8,60	0,3	180	15,31	0,4	324	15,74	0,3	504	15,58	0,3	176	17,19	0,3	114	16,34	0,3	290	16,86	0,3	35	18,05	0,2
112-118	Andere pflanzliche Nahrungsmittel insgesamt	76	111,16	3,2	183	133,65	3,2	326	130,96	2,8	509	131,92	2,9	176	138,59	2,5	114	147,02	2,4	290	141,91	2,5	35	152,00	2,1
71-118	Pflanzliche Nahrungsmittel insgesamt	76	668,65	19,5	183	713,66	17,1	326	717,57	15,1	509	716,16	15,7	176	737,95	13,2	114	746,66	12,1	290	735,31	12,7	35	714,01	9,8
119	Salz, Essig u. Gewürze	76	13,33	0,4	183	13,71	0,3	326	13,85	0,3	509	13,80	0,3	176	14,98	0,3	114	13,97	0,2	290	14,58	0,3	35	13,03	0,2
120	Kaffeeturrogate	76	9,03	0,3	179	7,50	0,2	316	6,77	0,1	495	7,02	0,2	172	6,46	0,1	110	5,88	0,1	282	6,23	0,1	29	4,41	0,1
121	Tee, ohne echten Tee	34	0,55	0,0	76	0,48	0,0	152	0,63	0,0	228	0,58	0,0	81	0,63	0,0	43	0,60	0,0	124	0,62	0,0	13	1,00	0,0
119-121	Verschiedene Nahrungsmittel insg.	76	22,91	0,7	183	21,69	0,5	326	21,25	0,4	509	21,40	0,5	176	22,07	0,4	114	20,45	0,3	290	21,43	0,4	35	18,44	0,3
122	Alkoholfreie Weine und Moste	10	0,31	0,0	28	0,55	0,0	58	0,42	0,0	86	0,47	0,0	33	0,57	0,0	23	0,47	0,0	56	0,53	0,0	8	1,34	0,0
123	Mineralwasser	39	1,86	0,1	124	2,48	0,1	216	3,14	0,1	340	2,91	0,1	121	3,61	0,1	81	4,18	0,1	202	3,83	0,1	27	10,34	0,1
124	Fruchtsäfte, auch Konzentrate	32	1,20	0,0	97	1,31	0,0	166	2,04	0,0	263	1,77	0,0	117	2,52	0,0	75	4,20	0,1	192	3,18	0,1	27	8,14	0,1
125	Andere alkoholfreie Getränke	30	1,83	0,1	98	2,07	0,0	182	1,49	0,0	280	1,70	0,0	100	1,53	0,0	66	3,13	0,1	166	2,16	0,0	22	2,27	0,0
122-125	Alkoholfreie Getränke insg.	61	5,20	0,2	162	6,41	0,2	285	7,09	0,1	447	6,85	0,2	165	8,23	0,1	106	11,98	0,2	271	9,70	0,2	33	22,09	0,3
126	Andere Ausgaben f. Nahrungsmittel	63	2,52	0,1	164	2,51	0,1	294	3,02	0,1	458	2,84	0,1	163	2,99	0,1	106	2,71	0,0	269	2,88	0,0	32	5,35	0,1
127	Fertige Mahlzeiten	38	11,41	0,3	108	18,14	0,4	230	27,83	0,6	338	24,35	0,5	138	46,22	0,8	93	53,60	0,9	231	49,12	0,9	26	61,75	0,8
119-127	Sonstige Nahrungsmittel und verschiedene Getränke insg.	76	42,04	1,2	183	48,75	1,2	326	59,19	1,2	509	55,44	1,2	176	79,51	1,4	114	88,74	1,4	290	83,13	1,4	35	107,63	1,5
28-127	Nahrungsmittel	76	1462,65	42,7	183	1620,29	38,7	326	1669,14	35,1	509	1651,58	36,3	176	1731,92	31,4	114	1784,97	28,9	290	1752,77	30,4	35	1719,07	23,5
128	Bohnenkaffee	52	10,07	0,3	159	26,74	0,6	297	30,07	0,8	456	34,64	0,8	172	50,42	0,9	109	74,72	1,2	281	59,97	1,0	33	82,09	1,1
129	Echter Tee	43	4,55	0,1	127	7,11	0,2	241	6,56	0,1	368	6,76	0,1	140	6,05	0,1	93	6,89	0,1	233	6,39	0,1	32	9,11	0,1
128a-129	Bohnenkaffee und echter Tee insg.	61	14,62	0,4	171	33,85	0,8	314	45,63	1,0	485	41,40	0,9	174	56,47	1,0	113	81,61	1,3	287	66,36	1,1	33	91,20	1,2
130	Wein	61	15,02	0,5	151	14,97	0,4	294	22,75	0,5	445	19,95	0,4	162	28,95	0,5	110	42,47	0,7	272	34,26	0,6	33	59,20	0,8
131	Bier	64	20,44	0,6	171	22,48	0,5	306	29,58	0,6	477	27,03	0,6	171	32,97	0,6	110	43,90	0,7	281	37,26	0,6	33	41,33	0,6
132	Most	5	0,88	0,0	26	1,32	0,0	55	2,01	0,0	81	1,76	0,0	27	1,06	0,0	19	0,36	0,0	46	0,79	0,0	6	6,51	0,1
133	Branntwein u. Liköre	49	8,10	0,2	147	13,02	0,3	287	20,58	0,4	434	17,86	0,4	158	24,15	0,4	106	28,91	0,5	264	26,02	0,5	31	39,63	0,5
130-133	Alkoholische Getränke insg.	73	44,94	1,3	181	51,79	1,2	326	74,92	1,6	507	66,60	1,5	176	87,13	1,6	114	115,64	1,9	290	98,33	1,7	35	146,67	2,0
134	Kleinere Wirtschaftsausgaben	44	3,36	0,1	126	4,28	0,1	258	9,52	0,2	384	7,63	0,2	157	13,97	0,3	104	21,02	0,3	261	16,74	0,3	33	35,75	0,5
135	Zigarren	43	7,64	0,2	125	10,24	0,2	222	13,29	0,3	347	12,19	0,3	126	17,18	0,3	79	18,08	0,3	205	17,53	0,3	27	35,00	0,5
136	Zigaretten	58	19,41	0,6	152	33,60	0,8	274	52,81	1,1	426	45,90	1,0	154	60,31	1,1	106	82,45	1,3	260	69,02	1,2	33	106,09	1,4
137	Tabak	48	39,11	1,1	116	48,06	1,1	206	39,98	0,8	322	42,89	0,9	98	37,67	0,7	71	39,18	0,6	169	38,27	0,7	22	29,01	0,4
138	Sonstiges	28	4,74	0,1	72	5,35	0,1	142	5,00	0,1	214	5,13	0,1	73	4,21	0,1	46	3,44	0,1	119	3,90	0,1	11	2,21	0,0
135-138	Tabak und Tabakfabrikate insg.	66	70,90	2,1	164	97,25	2,3	296	111,08	2,3	460	106,11	2,3	165	119,37	2,2	110	143,15	2,3	275	128,72	2,2	34	172,31	2,4
128-138	Bohnenkaffee, Tee, alkoholische Getränke u. Tabakwaren insgesamt	76	133,82	3,9	183	187,17	4,5	326	241,15	5,1	509	221,74	4,9	176	276,94	5,0	114	361,42	5,9	290	310,15	5,4	35	445,93	6,1
28-138	NAHRUNGSMITTEL, GETRÄNKE UND TABAKWAREN	76	1596,47	46,6	183	1807,46	43,2	326	1910,29	40,2	509	1873,32	41,2	176	2008,86	36,4	114	2146,39	34,8	290	2062,92	35,7	35	2165,00	29,6
139	Miete	76	306,77	9,0	183	342,38	8,2	326	400,81	8,4	509	379,80	8,3	176	422,15	7,7	114	450,15	7,3	290	433,15	7,5	35	502,58	6,9
140	Baunotabgabe, Mietsteuer	3	0,18	0,0	11	0,34	0,0	16	0,63	0,0	27	0,53	0,0	13	0,91	0,0	11	0,91	0,0	24	0,91	0,0	3	0,54	0,0
141	Reparaturen: Löhne	14	3,35	0,1	44	5,93	0,1	92	5,57	0,															

Jahresaufwandgruppen der Personen und Haushaltungsgröße (Schluß)

		Haushaltungen mit Jahresverbrauchsausgaben je Person von DM																										
		unter 800			800 bis 1 000			1 000 bis 1 300			800 bis 1 300			1 300 bis 1 600			1 600 bis 2 000			1 300 bis 2 000			2 000 u. mehr					
		Haushaltungen zusammen mit einer durchschnittlichen Personenzahl von																										
		4,2			3,9			3,6			3,7			3,3			3,0			3,2			2,6					
		Zahl der Haushaltungen																										
		76			183			326			509			176			114			290			35					
		Fälle DM vH			Fälle DM vH			Fälle DM vH			Fälle DM vH			Fälle DM vH			Fälle DM vH			Fälle DM vH			Fälle DM vH					
Lfd. Nr.		Art der Ausgaben																										
		97	98	99	100	101	102	103	104	105	106	107	108	109	110	111	112	113	114	115	116	117	118	119	120			
		noch: Ausgaben																										
147-151	Gardinen, Teppiche, Betten, Bett-, Haus- und Küchenwäsche, Neuan-schaffungen	55	44,00	1,3	158	47,10	1,1	295	69,95	1,5	453	61,73	1,4	163	102,58	1,9	110	121,22	2,0	273	109,91	1,9	35	173,94	2,4			
152	Reparaturen	15	1,52	0,0	41	2,92	0,1	81	1,78	0,0	122	2,19	0,0	51	1,75	0,0	28	0,78	0,0	79	1,37	0,0	8	0,28	0,1			
147-152	Gardinen, Teppiche, Betten, Bett-, Haus- u. Küchenwäsche insg.	56	45,52	1,3	160	50,02	1,2	302	71,73	1,5	462	63,92	1,4	166	104,33	1,9	110	122,00	2,0	276	111,28	1,9	35	180,22	2,5			
153	Öfen u. Herde, Neuan-schaffungen	12	14,68	0,4	37	15,28	0,4	69	19,40	0,4	106	17,92	0,4	42	30,14	0,5	34	41,26	0,7	76	34,51	0,6	10	55,60	0,8			
154	Reparaturen	10	0,38	0,0	34	1,08	0,0	77	1,44	0,0	111	1,31	0,0	50	1,73	0,0	35	2,25	0,0	85	1,94	0,0	12	4,36	0,1			
153u.154	Öfen und Herde insg.	21	15,06	0,4	59	16,36	0,4	124	20,84	0,4	183	19,23	0,4	78	31,87	0,6	52	43,51	0,7	130	36,45	0,6	19	59,96	0,8			
155	Porzellan und Steingutwaren	44	3,98	0,1	132	5,96	0,1	232	5,78	0,1	364	5,84	0,1	139	8,01	0,1	90	11,37	0,2	229	9,33	0,2	26	7,48	0,1			
156	Glaswaren	50	4,03	0,1	125	4,52	0,1	215	5,23	0,1	340	4,97	0,1	121	5,34	0,1	78	6,03	0,1	199	5,61	0,1	25	6,94	0,1			
157	Elektrotechn. Geräte	10	1,00	0,0	48	5,55	0,1	84	6,41	0,1	132	6,10	0,1	59	8,79	0,2	42	16,25	0,3	101	11,72	0,2	9	2,08	0,0			
158	Sonst. Waren a. Eisen u. and. Metallen	60	7,50	0,2	169	12,70	0,3	313	14,17	0,3	482	13,64	0,3	169	18,51	0,3	109	25,53	0,4	278	21,27	0,4	35	20,43	0,3			
159	Holzwaren (o. Bürsten)	36	1,45	0,0	109	1,48	0,0	185	2,03	0,0	294	1,83	0,0	118	3,47	0,1	79	3,78	0,1	197	3,59	0,1	20	2,57	0,0			
160	Korbwaren	6	0,16	0,0	14	0,28	0,0	47	0,51	0,0	61	0,43	0,0	26	0,53	0,0	15	0,32	0,0	41	0,45	0,0	8	1,44	0,0			
161	Bürstenwaren	51	1,99	0,1	148	3,06	0,1	255	3,17	0,1	403	3,13	0,1	155	4,11	0,1	95	4,71	0,1	250	4,35	0,1	28	4,56	0,1			
162	Werkzeuge u. Garten-geräte	25	1,38	0,0	78	1,32	0,0	162	2,05	0,0	240	1,79	0,0	83	1,89	0,0	54	2,11	0,0	137	1,97	0,0	20	2,83	0,0			
163	Sonstiges	69	6,83	0,2	171	8,90	0,2	305	9,67	0,2	476	9,40	0,2	166	13,02	0,2	108	12,30	0,2	274	12,74	0,2	35	26,75	0,4			
155-163	Haus-, Küchen-, Keller- u. Garten-geräte, Neuan-schaffungen	74	28,32	0,8	183	43,77	1,0	325	40,02	1,0	508	47,13	1,0	174	63,67	1,2	113	82,40	1,3	287	71,03	1,2	35	75,08	1,0			
164	Reparaturen, auch Umzugskosten	38	3,00	0,1	105	2,97	0,1	199	4,89	0,1	304	4,20	0,1	127	7,10	0,1	77	10,66	0,2	204	8,50	0,1	24	24,54	0,3			
155-164	Haus-, Küchen-, Keller- und Gartengeräte insgesamt	75	31,32	0,9	183	46,74	1,1	325	53,91	1,1	508	51,33	1,1	174	70,77	1,3	113	93,06	1,5	287	79,53	1,4	35	99,62	1,4			
143-164	Wohnungseinrichtung u. Instandsetzung (Hausrat)	75	130,12	3,8	183	190,05	4,5	326	252,16	5,3	509	229,83	5,0	175	422,16	7,7	114	545,20	8,8	289	470,53	8,1	35	813,95	11,1			
165	Holz	50	14,45	0,4	111	15,40	0,4	199	13,53	0,3	310	14,20	0,3	113	12,06	0,2	70	13,45	0,2	183	12,60	0,2	30	16,77	0,2			
166	Steinkohle	63	32,74	1,0	157	40,25	1,0	285	45,29	1,0	442	43,48	1,0	158	47,67	0,9	97	51,38	0,8	255	49,13	0,9	32	46,75	0,6			
167	Braunkohle	70	23,70	0,7	163	31,76	0,8	291	27,09	0,6	454	28,77	0,6	147	33,11	0,6	102	30,80	0,5	249	32,21	0,6	32	32,70	0,4			
168	Koks, Holzkohle	17	3,08	0,1	48	7,20	0,2	112	10,18	0,2	160	9,11	0,2	46	8,60	0,2	35	11,79	0,2	81	9,85	0,2	13	15,88	0,2			
169	Torf	8	1,62	0,0	20	1,31	0,0	26	1,13	0,0	46	1,19	0,0	20	1,82	0,0	5	0,32	0,0	25	1,23	0,0						
166-169	Kohle insg.	76	61,14	1,8	179	80,52	1,9	321	83,69	1,8	500	82,55	1,8	174	91,20	1,7	112	94,29	1,5	286	92,42	1,6	35	95,33	1,3			
170	Gas	40	34,12	1,0	108	38,68	0,9	227	50,41	1,1	335	46,19	1,0	131	51,52	0,9	94	55,47	0,9	225	53,07	0,9	28	57,50	0,8			
171	Elektrischer Strom	76	50,63	1,5	183	55,56	1,3	326	59,49	1,3	509	58,08	1,3	176	62,52	1,1	114	58,07	0,9	290	60,77	1,1	35	64,57	0,9			
172	Sonstige Ausgaben	73	5,73	0,2	183	6,45	0,2	326	6,98	0,1	509	6,79	0,1	175	7,33	0,1	112	7,40	0,1	287	7,36	0,1	33	8,30	0,1			
165-172	Heizung und Beleuchtung	76	166,07	4,8	183	196,61	4,7	326	214,10	4,5	509	207,81	4,6	176	224,63	4,1	114	228,68	3,7	290	226,22	3,9	35	242,47	3,3			
173	Männeroberkleidung: Fertigungskosten	51	36,04	1,1	135	50,91	1,2	263	93,12	2,0	398	77,94	1,7	156	128,27	2,3	104	189,47	3,1	260	152,33	2,6	33	197,05	2,7			
174	Meterware	9	2,11	0,1	57	9,49	0,2	78	10,46	0,2	135	10,12	0,2	67	21,16	0,4	38	22,35	0,4	105	21,63	0,4	14	27,93	0,4			
175	Anfertigungskosten	7	4,03	0,1	29	7,67	0,2	59	8,93	0,2	88	8,48	0,2	44	10,87	0,2	34	19,52	0,3	78	14,27	0,2	10	28,38	0,4			
173-175	Männeroberkleidung insgesamt	58	42,18	1,2	152	68,07	1,6	282	112,51	2,4	434	96,54	2,1	163	160,30	2,9	108	231,34	3,7	271	188,23	3,3	34	253,36	3,5			
176	Frauenoberkleidung: Fertigungskosten	52	29,07	0,8	143	46,14	1,1	274	66,70	1,4	417	59,31	1,3	153	89,48	1,6	107	139,35	2,3	260	109,08	1,9	32	135,23	1,8			
177	Meterware	46	14,87	0,4	151	26,04	0,6	262	34,25	0,7	413	31,30	0,7	155	46,05	0,8	101	53,24	0,9	256	48,87	0,8	31	65,92	0,9			
178	Anfertigungskosten	27	5,43	0,2	84	9,96	0,2	151	13,57	0,3	235	12,27	0,3	105	22,22	0,4	76	33,76	0,5	181	26,76	0,5	24	33,69	0,5			
176-178	Frauenoberkleidung insgesamt	69	49,37	1,4	175	82,14	2,0	317	114,52	2,4	492	102,88	2,3	173	157,75	2,9	113	226,35	3,7	286	184,71	3,2	35	234,84	3,2			
179	Knabenoberkleidung: Fertigungskosten	41	26,43	0,8	111	23,84	0,6	178	26,62	0,6	289	25,62	0,6	68	25,95	0,5	51	25,93	0,4	119	25,94	0,4	4	6,34	0,1			
180	Meterware	18	2,02	0,1	48	3,50	0,1	73	3,12	0,1	121	3,25	0,1	41	3,47	0,1	25	2,60	0,0	66	3,13	0,1	2	0,51	0,0			
181	Anfertigungskosten	7	1,39	0,0	28	2,22	0,1	24	1,29	0,0	52	1,62	0,0	19	1,64	0,0	16	3,50	0,1	35	2,37	0,0	1	0,37	0,0			
179-181	Knabenoberkleidung insgesamt	43	29,84	0,9	118	29,56	0,7	186	31,03	0,7	304	30,49	0,7	78	31,06	0,6	52	32,03	0,5	130	31,44	0,5	4	7,22	0,1			
182	Mädchenoberkleidung: Fertigungskosten	39	15,34	0,4	98	16,31	0,4	173	22,15	0,5	271	20,05	0,4	80	19,65	0,4	41	22,09	0,4	121	20,61	0,4	11	14,44	0,2			
183	Meterware	38	7,05	0,2	93	12,16	0,3	150	11,19	0,2	243	11,54	0,3	73	13,01	0,2	32	6,63	0,1	105	10,50	0,2	8	7,89	0,1			
184	Anfertigungskosten	16	3,28	0,1	40	3,22	0,1	74	3,84	0,1																		

noch: 2. Einnahmen und Ausgaben je Haushaltung nach

Lfd. Nr.		Art der Ausgaben		Haushaltungen mit Jahresverbrauchsausgaben je Person von DM																							
				unter 800			800 bis 1 000			1 000 bis 1 300			800 bis 1 300			1 300 bis 1 600			1 600 bis 2 000			1 300 bis 2 000			2 000 u. mehr		
				Haushaltungen zusammen mit einer durchschnittlichen Personenzahl von																							
				4,2			3,9			3,6			3,7			3,3			3,0			3,2			2,6		
		Zahl der Haushaltungen																									
		76			183			326			509			176			114			290			35				
		Fälle	DM	vH	Fälle	DM	vH	Fälle	DM	vH	Fälle	DM	vH	Fälle	DM	vH	Fälle	DM	vH	Fälle	DM	vH	Fälle	DM	vH		
		97	98	99	100	101	102	103	104	105	106	107	108	109	110	111	112	113	114	115	116	117	118	119	120		
		noch: Ausgaben																									
189 L	Mädchenlederschuhe	34	12,06	0,4	92	15,01	0,4	148	15,53	0,3	240	15,34	0,3	77	14,54	0,3	30	9,06	0,1	107	12,38	0,2	11	12,13	0,2		
189 H	Mädchenhausschuhe	31	3,26	0,1	63	2,37	0,1	107	2,35	0,0	170	2,36	0,1	59	2,37	0,0	23	1,63	0,0	82	2,08	0,0	8	1,54	0,0		
189 G	Mädchengummischuhe	6	1,28	0,0	16	0,96	0,0	15	0,56	0,0	31	0,70	0,0	11	0,65	0,0	3	0,26	0,0	14	0,50	0,0	2	0,68	0,0		
189 S	Sonstige Mädchenschuhe	17	3,99	0,1	31	2,43	0,1	68	2,67	0,1	99	2,59	0,1	23	1,93	0,0	16	1,85	0,0	39	1,90	0,0	6	2,27	0,0		
189	Mädchenschuhe insg.	53	20,59	0,6	113	20,77	0,5	180	21,11	0,4	293	20,99	0,5	90	19,49	0,4	38	12,80	0,2	128	16,86	0,3	13	16,62	0,2		
186-189	Schuhe, Neuanschaffungen	73	76,90	2,2	181	90,48	2,2	322	104,71	2,2	503	99,60	2,2	173	113,25	2,1	112	117,37	1,9	285	114,87	2,0	33	107,75	1,5		
190	Rep. u. Anfertigungsmaterial	67	2,08	0,1	168	3,46	0,1	290	3,43	0,1	458	3,44	0,1	163	4,07	0,1	101	3,74	0,1	264	3,94	0,1	30	3,07	0,0		
191	Reparatur- u. Anfertigungskosten	76	37,33	1,1	182	36,16	0,9	323	35,62	0,7	505	35,81	0,8	176	39,15	0,7	114	37,34	0,6	290	38,44	0,7	34	35,46	0,5		
186-191	Schuhe u. Zubehör insgesamt	76	116,31	3,4	183	130,10	3,1	326	143,76	3,0	509	138,85	3,1	176	156,47	2,8	114	158,45	2,6	290	157,25	2,7	35	146,28	2,0		
192	Frauenwäsche	68	24,18	0,7	171	31,54	0,8	313	37,92	0,8	484	35,62	0,8	172	46,13	0,8	111	68,49	1,1	283	54,93	1,0	34	83,16	1,1		
193	Frauenwäsche	69	22,51	0,7	180	30,39	0,7	317	39,95	0,8	497	36,52	0,8	173	52,57	1,0	112	61,85	1,0	285	56,22	1,0	35	62,56	0,9		
194	Knabenwäsche	47	10,21	0,3	118	11,26	0,3	191	13,34	0,3	309	12,59	0,3	85	12,09	0,2	50	12,97	0,2	135	12,43	0,2	4	4,78	0,1		
195	Mädchenwäsche	51	12,59	0,4	117	11,36	0,3	188	13,35	0,3	305	12,64	0,3	94	14,54	0,3	37	9,49	0,2	131	12,56	0,2	14	11,14	0,2		
196	Säuglingswäsche	9	1,13	0,0	25	2,54	0,1	37	1,90	0,0	62	2,13	0,0	18	1,99	0,0	6	2,05	0,0	24	2,01	0,0	4	4,79	0,1		
192-196	Unterkleidung, Neuanschaffungen	76	70,62	2,1	183	87,09	2,1	325	106,46	2,2	508	99,50	2,2	176	127,32	2,3	114	154,85	2,5	290	138,15	2,4	35	166,43	2,3		
197	Rep. u. Anfertigungsmaterial	75	13,30	0,4	182	17,92	0,4	323	18,82	0,4	505	18,49	0,4	175	27,32	0,5	113	20,33	0,3	288	24,57	0,4	35	26,12	0,4		
198	Reparatur- und Anfertigungskosten	28	2,09	0,1	90	2,11	0,1	185	2,76	0,1	275	2,58	0,1	124	3,82	0,1	76	4,74	0,1	200	4,18	0,1	28	6,44	0,1		
192-198	Unterkleidung (Leibwäsche) insg.	76	86,01	2,5	183	107,12	2,6	326	128,04	2,7	509	120,52	2,6	176	158,46	2,9	114	179,92	2,9	290	166,90	2,9	35	198,99	2,7		
199	Sonst. Spinnstoffwaren	69	10,63	0,3	173	14,52	0,3	312	15,41	0,3	485	15,09	0,3	175	19,33	0,4	113	24,62	0,4	288	21,41	0,4	35	23,86	0,3		
200	Sonstige Lederwaren	36	9,12	0,3	112	9,12	0,2	222	13,26	0,3	334	11,77	0,3	132	21,16	0,4	91	23,09	0,4	223	21,92	0,4	24	27,37	0,4		
201	Schmucksachen	16	2,02	0,1	45	3,97	0,1	118	8,29	0,2	163	6,74	0,1	83	8,20	0,1	52	13,46	0,2	135	10,27	0,2	15	7,43	0,1		
202	Sonstige Waren	64	6,65	0,2	173	8,70	0,2	310	10,32	0,2	483	9,74	0,2	172	14,54	0,3	112	14,61	0,2	284	14,56	0,3	35	16,74	0,2		
199-202	Sonst. pers. Bedarf, Neuanschaffungen	74	28,42	0,8	181	36,31	0,9	326	47,28	1,0	507	43,34	1,0	176	63,23	1,1	114	75,78	1,2	290	68,16	1,2	34	75,40	1,0		
203	Reparaturen	31	2,56	0,1	90	3,35	0,1	174	3,51	0,1	264	3,45	0,1	120	4,58	0,1	69	5,36	0,1	189	4,89	0,1	25	4,54	0,1		
199-203	Sonstiger persönlicher Bedarf insg.	74	30,98	0,9	181	39,66	0,9	326	50,79	1,1	507	46,79	1,0	176	67,81	1,2	114	81,14	1,3	290	73,05	1,3	35	79,94	1,1		
173-203	Bekleidung	76	385,83	11,3	183	496,39	11,9	326	626,18	13,2	509	579,52	12,7	176	778,92	14,1	114	954,84	15,4	290	848,08	14,7	35	961,11	13,1		
204	Putz- und Waschlöhne	34	6,65	0,2	106	12,45	0,3	244	18,40	0,4	350	16,30	0,4	130	23,42	0,4	90	31,75	0,5	220	26,69	0,5	29	75,51	1,0		
205	Wasch- und Einweichmittel	76	34,84	1,0	183	37,29	0,9	326	37,83	0,8	509	37,64	0,8	176	41,14	0,7	114	38,58	0,6	290	40,14	0,7	35	39,45	0,5		
206	Schuh- und Bodenpflegemittel	76	8,99	0,3	183	11,30	0,3	323	10,85	0,2	506	11,01	0,2	175	11,50	0,2	114	10,75	0,2	289	11,20	0,2	35	11,39	0,2		
207	Sonstiges, auch Desinfektionsmittel	74	6,16	0,2	182	7,60	0,2	325	8,87	0,2	507	8,41	0,2	175	11,11	0,2	114	10,98	0,2	289	11,06	0,2	35	11,92	0,2		
204-207	Reinigung v. Kleidung, Wohnung, Einrichtung	76	56,64	1,7	183	68,64	1,6	326	76,01	1,6	509	73,36	1,6	176	87,17	1,6	114	92,06	1,5	290	89,09	1,5	35	138,27	1,9		
208	Körperpflege: Dienstleistungen	74	15,83	0,5	179	24,01	0,6	323	23,64	0,6	502	26,97	0,6	176	34,06	0,6	112	36,74	0,6	288	35,12	0,6	35	46,57	0,6		
209	Gegenstände	76	21,17	0,6	183	27,54	0,7	326	32,44	0,7	509	30,68	0,7	176	40,22	0,7	114	42,22	0,7	290	41,00	0,7	35	49,74	0,7		
208u.209	Körperpflege insg.	76	37,00	1,1	183	51,55	1,2	326	61,08	1,3	509	57,65	1,3	176	74,28	1,3	114	78,96	1,3	290	76,12	1,3	35	96,31	1,3		
210	Gesundheitspflege: Arzt	20	0,58	0,0	94	3,98	0,1	167	3,88	0,1	261	3,92	0,1	97	6,51	0,1	55	11,12	0,2	152	8,32	0,1	19	26,23	0,4		
211	Zahnarzt	16	4,08	0,1	39	7,63	0,2	83	11,55	0,2	122	10,14	0,2	54	10,91	0,2	39	15,19	0,2	93	12,59	0,2	14	12,79	0,2		
212	Krankenpflege	4	0,52	0,0	9	2,33	0,1	21	1,04	0,0	30	1,50	0,0	10	3,81	0,1	5	1,73	0,0	15	2,99	0,1	6	17,13	0,2		
213	Sonstige	5	0,50	0,0	19	0,53	0,0	56	1,15	0,0	75	0,93	0,0	34	1,64	0,0	20	2,93	0,0	54	2,15	0,0	8	3,70	0,1		
210-213	Gesundheitspflege, Entgelte für Dienstleistungen	33	5,68	0,2	118	14,47	0,3	220	17,62	0,4	338	16,49	0,4	131	22,87	0,4	75	30,97	0,5	206	26,05	0,5	26	59,85	0,8		
214	Sonstiges	69	13,51	0,4	174	15,26	0,4	316	18,19	0,4	490	17,14	0,4	174	23,51	0,4	111	31,46	0,5	285	26,64	0,5	35	33,64	0,5		
210-214	Gesundheitspflege insg.	69	19,19	0,6	178	29,73	0,7	321	35,81	0,8	499	33,63	0,7	175	46,38	0,8	114	62,43	1,0	289	52,69	0,9	35	93,49	1,3		
208-214	Körper- und Gesundheitspflege	76	56,19	1,6	183	81,28	1,9	326	96,89	2,0	509	91,28	2,0	176	120,66	2,2	114	141,39	2,3	290	128,81	2,2	35	189,80	2,6		
215	Schulgeld	32	12,84	0,4	74	15,59	0,4	108	14,97	0,3	182	15,20	0,3	68	30,27	0,5	45	22,11	0,4	113	27,06	0,5	8	12,31	0,2		
216	Schulbücher usw.	55	10,39	0,3	129	10,88	0,3	220	10,69	0,2	349	10,75															

Jahresaufwandgruppen der Personen und Haushaltungsgröße (Schluß)

Lfd. Nr.	Art der Ausgaben	Haushaltungen mit Jahresverbrauchsausgaben je Person von DM																								
		unter 800			800 bis 1 000			1 000 bis 1 300			800 bis 1 300			1 300 bis 1 600			1 600 bis 2 000			1 300 bis 2 000			2 000 u. mehr			
		Haushaltungen zusammen mit einer durchschnittlichen Personenzahl von																								
		4,2			3,9			3,6			3,7			3,3			3,0			3,2			2,6			
		Zahl der Haushaltungen																								
76			183			326			509			176			114			290			35					
Fälle	DM	vH	Fälle	DM	vH	Fälle	DM	vH	Fälle	DM	vH	Fälle	DM	vH	Fälle	DM	vH	Fälle	DM	vH	Fälle	DM	vH	Fälle	DM	vH
97	98	99	100	101	102	103	104	105	106	107	108	109	110	111	112	113	114	115	116	117	118	119	120	118	119	120
noch: Ausgaben																										
228	Berufsbeiträge	52	20,28	0,6	153	30,53	0,7	239	33,35	0,7	392	32,34	0,7	132	35,68	0,6	81	40,23	0,7	213	37,47	0,6	29	41,97	0,6	
229	Sonstige Vereins- und Verbandsbeiträge	41	3,20	0,1	78	2,87	0,1	187	5,79	0,1	265	4,74	0,1	92	5,06	0,1	70	7,21	0,1	162	5,90	0,1	25	6,83	0,1	
228u.229	Vereins- und Verbandsbeiträge insg.	68	23,48	0,7	167	33,40	0,8	273	39,14	0,8	440	37,08	0,8	155	40,74	0,7	96	47,44	0,8	251	43,37	0,8	34	48,80	0,7	
230	Öffentl. Verkehrsmittel	66	44,25	1,3	172	51,23	1,2	319	72,74	1,5	491	65,01	1,4	174	104,99	1,9	114	113,05	1,8	288	108,16	1,9	35	181,73	2,5	
231	Fahrrad, Motorrad, Auto	42	12,42	0,4	120	21,28	0,5	209	22,93	0,5	329	22,33	0,5	116	23,49	0,4	73	37,36	0,6	189	28,95	0,5	19	30,98	0,4	
232	Anderes für Verkehr	14	0,76	0,0	55	0,86	0,0	137	1,13	0,0	192	1,03	0,0	82	1,37	0,0	54	1,53	0,0	136	1,43	0,0	15	1,58	0,0	
230-232	Verkehrsausgaben insg.	72	57,43	1,7	177	73,37	1,8	319	96,80	2,0	496	88,37	1,9	176	129,85	2,4	114	151,94	2,5	290	138,54	2,4	35	214,29	2,9	
233	Post-, Telegr.- u. Fernspreckgebühren	70	7,85	0,2	169	10,39	0,2	313	11,94	0,3	482	11,38	0,3	173	15,91	0,3	112	17,87	0,3	285	16,68	0,3	35	32,66	0,4	
234	Rundfunkgebühren	51	14,50	0,4	154	18,68	0,4	277	19,10	0,4	431	18,95	0,4	160	20,63	0,4	105	20,66	0,3	265	20,64	0,4	29	19,52	0,3	
235	Sonstige Gebühren	20	3,20	0,1	72	2,94	0,1	139	2,51	0,1	211	2,66	0,1	84	6,00	0,1	48	5,55	0,1	132	5,82	0,1	20	6,60	0,1	
233-235	Gebühren insg.	76	25,55	0,7	183	32,01	0,8	326	33,55	0,7	509	32,99	0,7	176	42,54	0,8	114	44,08	0,7	290	43,14	0,7	35	58,78	0,8	
215-235	Bildung und Unterhaltung	76	231,18	6,8	183	308,26	7,4	326	373,69	7,9	509	350,16	7,7	176	500,96	9,1	114	564,37	9,1	290	525,89	9,1	35	766,43	10,4	
23-235	AUSGABEN FÜR DIE „LEBENSHALTUNG“	76	2937,64	85,8	183	3504,42	83,7	326	3964,52	83,4	509	3799,10	83,5	176	4587,81	83,3	114	5143,56	83,2	290	4806,28	83,2	35	5809,16	79,3	
236	Eigenbewirtschaftung: Pacht u. Versicherung	14	2,07	0,1	35	1,72	0,0	78	3,23	0,1	113	2,69	0,1	37	2,22	0,0	22	2,74	0,0	59	2,42	0,0	10	3,97	0,1	
237	Dünger, Futtermittel, Käufe	35	15,84	0,5	85	21,87	0,5	155	27,23	0,6	240	25,30	0,6	90	26,55	0,5	54	23,57	0,4	144	25,38	0,4	18	31,93	0,4	
238	Sonstige Betriebsausgaben	3	0,06	0,0	18	0,71	0,0	31	1,93	0,0	49	1,49	0,0	17	2,97	0,1	5	0,47	0,0	22	1,99	0,0	4	0,90	0,0	
236-238	Aufwendungen f. d. eig. Bewirtschaftung	37	17,97	0,5	89	24,30	0,6	159	32,39	0,7	248	29,48	0,6	95	31,74	0,6	57	26,78	0,4	152	29,79	0,5	20	36,80	0,5	
239	Eigenhaus: Anschaffungen	—	—	—	—	—	—	—	—	—	—	—	—	—	—	—	—	—	—	—	—	—	—	—		
240	Löhne	—	—	—	—	—	—	—	—	—	—	—	—	—	—	—	—	—	—	—	—	—	—			
241	Abgaben	—	—	—	—	—	—	—	—	—	—	—	—	—	—	—	—	—	—	—	—	—	—			
242	Steuern	—	—	—	—	—	—	—	—	—	—	—	—	—	—	—	—	—	—	—	—	—	—			
239-242	Aufwendungen für das Eigenhaus	—	—	—	—	—	—	—	—	—	—	—	—	—	—	—	—	—	—	—	—	—	—			
243	Zinsen	1	0,06	0,0	13	0,47	0,0	17	0,81	0,0	30	0,69	0,0	14	1,15	0,0	12	1,57	0,0	26	1,32	0,0	4	11,17	0,2	
244	Unterstützungen und Geschenke an: Angehörige u. Verwandte	41	13,02	0,4	109	23,38	0,6	227	32,55	0,7	336	29,25	0,6	127	45,73	0,8	93	76,32	1,2	220	57,76	1,0	24	73,14	1,0	
245	nicht z. Haushaltung gehörige Personen	62	22,26	0,7	171	28,94	0,7	318	41,09	0,9	489	36,72	0,8	174	61,98	1,1	112	74,04	1,2	286	66,72	1,2	35	192,89	2,6	
244u.245	Unterstützungen u. Geschenke insg.	67	35,28	1,0	175	52,32	1,3	324	73,64	1,5	499	65,97	1,4	176	107,71	2,0	113	150,36	2,4	289	124,48	2,2	35	266,03	3,6	
246	Aufwendungen f. ständ. Dienstpersonal	—	—	—	2	1,03	0,0	3	0,17	0,0	5	0,46	0,0	3	5,17	0,1	1	1,18	0,0	4	3,60	0,1	4	44,95	0,6	
247	Aufwendungen f. einmalige o. gelegentl. Dienstleistungen	13	0,72	0,0	50	1,00	0,0	118	1,60	0,0	168	1,39	0,0	79	2,16	0,0	55	1,57	0,0	134	1,93	0,0	21	5,11	0,1	
246u.247	Aufwendungen für Dienstleistungen insgesamt	13	0,72	0,0	51	2,03	0,0	119	1,77	0,0	170	1,85	0,0	79	7,33	0,1	56	2,75	0,0	135	5,53	0,1	21	50,06	0,7	
248	Verluste	32	3,96	0,1	95	4,15	0,1	151	5,40	0,1	246	4,95	0,1	92	5,89	0,1	63	7,01	0,1	155	6,33	0,1	14	2,42	0,0	
249	Verschiedenes	29	0,19	0,0	58	4,29	0,1	136	5,75	0,1	194	5,23	0,1	74	13,13	0,2	53	13,73	0,2	127	13,36	0,2	14	26,91	0,4	
236-249	Sonstige Ausgaben insgesamt	73	58,18	1,7	182	87,56	2,1	326	119,76	2,5	508	108,17	2,4	176	166,95	3,0	114	202,20	3,3	290	180,81	3,1	35	393,39	5,4	
23-249	VERBRAUCHS-AUSGABEN	76	2995,82	87,5	183	3591,98	85,8	326	4084,28	85,9	509	3907,27	85,9	176	4754,76	86,3	114	5345,76	86,4	290	4987,09	86,3	35	6202,55	84,7	
250	Lohn- und Einkommensteuer	60	29,63	0,9	169	65,96	1,6	315	117,38	2,5	484	98,90	2,2	174	182,95	3,3	112	237,50	3,8	286	204,39	3,5	34	464,76	6,3	
251	Anderer Steuern	62	13,42	0,4	171	18,22	0,4	318	23,26	0,5	489	21,45	0,5	174	27,03	0,5	114	31,20	0,5	288	28,67	0,5	34	40,70	0,6	
250u.251	Steuern insg.	64	43,05	1,3	172	84,18	2,0	318	140,64	3,0	490	120,35	2,6	175	209,98	3,8	114	268,70	4,3	289	233,06	4,0	34	505,46	6,9	
252	Krankenversicherung (gesetzliche)	66	78,28	2,3	165	98,44	2,4	269	94,32	2,0	434	95,80	2,1	136	89,66	1,6	82	88,77	1,4	218	89,31	1,5	15	57,35	0,8	
253	Invaliden- u. Hinterbliebenenversicherung	55	106,83	3,1	128	128,17	3,1	168	97,50	2,0	296	108,53	2,4	84	93,60	1,7	54	96,33	1,6	138	94,67	1,6	9	52,38	0,7	
254	Angestelltenversicherung	11	24,83	0,7	47	55,59	1,3	140	100,05	2,1	187	84,06	1,8	82	114,73	2,1	60	123,78	2,0	142	118,29	2,0	18	136,19	1,9	
255	Arbeitslosenversicherung	65	49,85	1,5	165	65,19	1,6	293	71,58	1,5	458	69,28	1,5	156	75,37	1,4	99	77,26	1,2	255	76,11	1,3	24	69,67	1,0	
252-255	Gesetzliche Versicherungen insg.	66	259,79	7,6	169	347,39	8,3	298	363,45	7,6	467	357,67	7,9	157	373,36	6,8	101	386,14	6,2	258	378,38	6,6	24	315,59	4,3	
256	Private Kranken- und Unfallversicherung	17	12,37	0,4	57	16,13	0,4	137	38,00	0,8	194	30,20	0,7	94	64,12	1,2	74	76,89	1,2	168	69,14	1,2	26	145,97	2,0	
252-256	Versicherungen insgesamt	69	272,16	7,9	177	363,52	8,7	322	401,54	8,4	499	387,87	8,5	175	437,48	7,9	114	463,03	7,5	289	447,52	7,7	34	461,56	6,3	
*	Reinausgaben für Vermögensbildung und Entschuldung	51	113,50	3,3	121	145,22	3,5	208	129,82																	

3. Ausgaben je Vollperson*) nach Jahresaufwand

Lfd. Nr.	Art der Ausgaben	Haushaltungen mit Jahresverbrauchs																				
		unter 1000												1000 bis unter								
		Haushaltungen mit																				
		2			3			4			5 u. m.			2			3			4		
		Zahl der Haus																				
4			10			22			6			2			19			57				
Fälle	DM	vH	Fälle	DM	vH	Fälle	DM	vH	Fälle	DM	vH	Fälle	DM	vH	Fälle	DM	vH	Fälle	DM	vH		
1	2	3	4	5	6	7	8	9	10	11	12	13	14	15	16	17	18	19	20	21		
28	Vollmilch, frische	4	38,86	3,4	9	35,29	3,4	22	34,50	3,4	6	34,95	3,3	2	32,42	2,4	19	38,94	2,9	57	46,72	3,6
29	Vollmilch, trocken	1	0,24	0,0	—	—	—	—	—	—	—	—	—	—	—	—	1	0,03	0,0	3	0,04	0,0
30	Entrahmte Milch, frische	—	—	—	6	0,71	0,1	11	0,38	0,0	1	0,10	0,0	1	0,75	0,1	8	0,41	0,0	38	0,70	0,1
31	Entrahmte Milch, trocken	—	—	—	—	—	—	—	—	—	—	—	—	—	—	—	—	—	—	2	0,02	0,0
32	Kondensierte Milch, gezuckert	—	—	—	1	0,09	0,0	—	—	—	—	—	—	—	—	—	1	0,01	0,0	1	0,01	0,0
33	Kondensierte Milch, ungezuckert	3	1,39	0,1	6	2,83	0,3	14	1,77	0,2	3	0,08	0,0	1	0,21	0,0	16	1,23	0,1	45	1,39	0,1
34	Sahne, Rahm	2	0,31	0,0	5	0,66	0,1	8	0,24	0,0	2	0,06	0,0	—	—	—	8	0,94	0,1	43	1,27	0,1
35	Andere Milch	2	0,09	0,0	1	0,01	0,0	5	0,06	0,0	2	0,15	0,0	—	—	—	3	0,11	0,0	4	0,10	0,0
28—35	Milch insgesamt	4	40,89	3,5	10	39,59	3,8	22	36,95	3,6	6	35,37	3,3	2	33,38	2,5	19	41,67	3,1	57	50,25	3,8
36	Tafelbutter	4	22,75	2,0	7	13,15	1,3	21	13,21	1,3	6	10,07	1,0	2	19,10	1,4	19	23,54	1,8	57	23,33	1,8
37	Butterschmalz	—	—	—	—	—	—	—	—	—	—	—	—	—	—	—	3	0,22	0,0	5	0,06	0,0
36 u. 37	Butter insgesamt	4	22,75	2,0	7	13,15	1,3	21	13,24	1,3	6	12,04	1,1	2	19,10	1,4	19	23,76	1,8	57	23,39	1,8
38	Fett- und Vollfettkäse	4	3,88	0,3	8	0,96	0,1	15	2,54	0,3	6	1,06	0,1	2	0,58	0,0	17	4,57	0,3	51	4,41	0,3
39	Halbfettkäse	4	8,72	0,8	10	4,48	0,4	22	4,33	0,4	6	4,90	0,5	2	2,71	0,2	18	4,54	0,3	55	4,59	0,4
40	Magerkäse	4	1,82	0,2	8	1,46	0,1	19	0,93	0,1	6	1,32	0,1	1	3,08	0,2	17	2,92	0,2	46	1,62	0,1
41	Quark	3	1,51	0,1	7	1,72	0,2	15	0,91	0,1	5	0,75	0,1	2	3,03	0,2	15	0,96	0,1	44	1,11	0,1
38—41	Käse insgesamt	4	15,93	1,4	10	8,62	0,8	22	8,71	0,9	6	8,03	0,8	2	9,40	0,7	19	12,99	1,0	57	11,73	0,9
42	Schaleneier aller Art	4	22,01	1,9	10	23,35	2,2	22	14,95	1,5	6	21,75	2,1	2	30,67	2,3	19	20,52	1,5	57	24,81	1,9
43	Eipulver	—	—	—	1	0,06	0,0	2	0,07	0,0	1	0,14	0,0	—	—	—	4	0,11	0,0	7	0,08	0,0
42 u. 43	Eier insgesamt	4	22,01	1,9	10	23,41	2,3	22	15,02	1,5	6	21,89	2,1	2	30,67	2,3	19	20,63	1,5	57	24,89	1,9
44	Rohfette (tierische)	3	0,95	0,1	8	0,76	0,1	12	1,38	0,1	2	1,53	0,1	2	3,89	0,3	8	0,92	0,1	30	1,47	0,1
45	Schmalz und sonst. ausgelassene Fette	4	9,85	0,9	10	6,05	0,6	21	9,56	0,9	6	16,19	1,5	2	23,41	1,8	19	15,70	1,2	57	9,40	0,7
46	Margarine	4	19,52	1,7	10	29,54	2,8	22	28,15	2,8	6	24,27	2,3	2	18,28	1,4	19	22,85	1,7	57	27,30	2,1
44—46	Tierische und gemischte Fette (ohne Butter) insgesamt	4	30,32	2,6	10	36,35	3,5	22	39,09	3,9	6	41,99	4,0	2	45,58	3,4	19	39,47	2,9	57	38,17	2,9
47	Rindfleisch	4	21,74	1,9	9	14,08	1,4	22	15,15	1,5	6	15,22	1,4	2	37,24	2,8	19	22,32	1,7	57	15,76	1,2
48	Schweinefleisch	4	13,62	1,2	10	10,47	1,0	22	16,84	1,7	6	19,35	1,8	2	47,24	3,5	19	19,19	1,4	56	17,76	1,4
49	Kalbfleisch	3	3,01	0,3	7	2,78	0,3	10	2,38	0,2	2	0,37	0,0	2	2,20	0,2	9	2,15	0,2	33	1,94	0,1
50	Hammelfleisch	2	0,55	0,0	9	2,47	0,2	8	1,21	0,1	1	0,09	0,0	1	0,37	0,0	8	1,74	0,1	25	1,46	0,1
51	Ziegen- und Kaninchenfleisch	—	—	—	1	2,10	0,2	4	0,26	0,0	1	0,11	0,0	2	2,57	0,2	3	0,24	0,0	8	0,43	0,0
52	Pferdefleisch	1	0,14	0,0	6	2,26	0,2	6	1,25	0,1	—	—	—	1	0,36	0,0	4	1,08	0,1	20	1,30	0,1
53	Hackfleisch	4	3,11	0,3	9	2,40	0,2	21	5,15	0,5	4	0,93	0,1	2	10,02	0,8	19	7,57	0,6	56	6,25	0,5
54	Leber	3	0,62	0,1	6	0,55	0,1	13	0,77	0,1	2	0,23	0,0	2	1,20	0,1	10	0,82	0,1	29	0,64	0,0
55	Sonstige Innereien	1	1,13	0,1	4	0,39	0,0	10	0,62	0,1	2	0,38	0,0	1	0,17	0,0	9	0,46	0,0	27	0,59	0,0
56	Geflügel	1	0,96	0,1	3	2,51	0,2	7	0,88	0,1	1	0,78	0,1	1	0,70	0,1	5	1,31	0,1	12	0,68	0,1
57	Wild	1	0,50	0,0	1	0,05	0,0	4	0,22	0,0	1	0,38	0,0	1	1,37	0,1	1	0,02	0,0	1	0,02	0,0
58	Sonstiges frisches Fleisch	3	1,17	0,1	5	2,06	0,2	16	1,60	0,2	5	2,57	0,2	1	1,27	0,1	14	1,82	0,1	39	2,10	0,2
59	Gefrierfleisch	—	—	—	1	0,09	0,0	1	0,08	0,0	—	—	—	—	—	—	—	—	—	9	0,68	0,1
60	Knochen	4	0,16	0,0	10	1,54	0,1	17	1,26	0,1	6	0,56	0,1	2	1,08	0,1	16	1,02	0,1	52	1,47	0,1
61	Speck	4	13,96	1,2	9	5,81	0,6	21	8,36	0,8	6	4,53	0,4	2	10,05	0,8	19	12,73	0,9	54	10,86	0,8
62	Schinken	4	4,51	0,4	6	0,96	0,1	9	0,30	0,0	5	0,88	0,1	2	2,67	0,2	13	1,50	0,1	42	1,26	0,1
63	Wurst und Wurstwaren	4	42,49	3,7	10	33,35	3,2	22	33,89	3,3	6	23,72	2,2	2	47,29	3,5	19	56,13	4,2	57	41,97	3,2
64	Büchsenfleisch	3	1,56	0,1	8	0,75	0,1	11	0,65	0,1	3	1,02	0,1	2	0,85	0,1	8	0,59	0,0	41	1,31	0,1
65	Sonstige Fleischwaren	3	2,73	0,2	8	1,72	0,2	16	0,83	0,1	3	0,54	0,1	1	0,15	0,0	17	2,55	0,2	50	2,08	0,2
47—65	Fleisch und Fleischwaren insg.	4	111,96	9,7	10	86,34	8,3	22	91,70	9,0	6	71,66	6,8	2	166,80	12,5	19	133,24	9,9	57	108,56	8,3
66	Frische Fische, fette	2	0,57	0,0	7	1,12	0,1	15	1,06	0,1	2	0,21	0,0	1	1,34	0,1	10	0,65	0,0	32	1,12	0,1
67	Frische Fische, fettarme	4	2,00	0,2	9	1,73	0,2	20	2,51	0,2	6	2,13	0,2	2	0,95	0,1	15	2,19	0,2	53	2,69	0,2
68	Andere frische Fische	1	0,03	0,0	2	0,11	0,0	5	0,13	0,0	1	0,14	0,0	—	—	—	2	0,04	0,0	7	0,12	0,0
66—68	Frische Fische insgesamt	4	2,60	0,2	10	2,96	0,3	22	3,70	0,4	6	2,48	0,2	2	2,29	0,2	17	2,88	0,2	54	3,93	0,3
69a	Salzheringe	1	0,24	0,0	8	2,22	0,2	13	0,54	0,1	3	0,55	0,1	1	1,33	0,1	12	1,35	0,1	37	0,86	0,1
69b	Sonstige Fischdauerwaren	4	2,96	0,3	10	3,93	0,4	22	4,29	0,4	5	1,96	0,2	2	1,71	0,1	18	4,22	0,3	54	4,24	0,3
70	Sonst. Fischwaren u. Fischgerichte	1	0,05	0,0	2	0,29	0,0	5	0,12	0,0	—	—	—	1	0,19	0,0	7	0,18	0,0	24	0,32	0,0
66—70	Fische insgesamt	4	5,85	0,5	10	9,40	0,9	22	8,65	0,9	6	4,99	0,5	2	5,52	0,4	19	8,63	0,6	55	9,35	0,7
28—70	Tierische Nahrungsmittel insgesamt	4	249,71	21,6	10	216,86	20,9	22	213,36	21,0	6	195,97	18,5	2	310,45	23,2	19	280,39	20,9	57	266,34	20,4
71	Roggen-, Grau-, Misch- und Schwarzbrot	4	44,36	3,3	10	58,68	5,6	22	52,62	5,2	6	65,72	6,2	2	44,01	3,3	19	50,76	3,8	57	52,14	4,0
72	Weißbrot und Weizenkleingebäck	4	21,00	1,8	10	16,96	1,6	22	10,93	1,1	6	6,45	0,6	2	17,71	1,3	19	10,21	0,8	57	12,98	1,0
73	Sonstiges Backwerk	4	5,53																			

gruppen der Vollpersonen und Haushaltungsgröße

Fortsetzung Seite 68

ausgaben je Vollperson von DM

1200			1200 bis unter 1500										1000 bis unter 1500										Lfd. Nr.				
..... Personen																											
5 u. m.			2		3		4		5 u. m.		2		3		4		5 u. m.										
haltungen			17		5		95		138		17		7		114		195		34								
Fälle	DM	vH	Fälle	DM	vH	Fälle	DM	vH	Fälle	DM	vH	Fälle	DM	vH	Fälle	DM	vH	Fälle	DM	vH	Fälle	DM	vH	Fälle	DM	vH	
22	23	24	25	26	27	28	29	30	31	32	33	34	35	36	37	38	39	40	41	42	43	44	45	46	47	48	
17	44,20	3,6	5	65,53	4,3	95	40,53	2,5	138	46,02	2,9	17	57,05	3,9	7	55,86	3,8	114	40,27	2,6	195	46,23	3,1	34	50,52	3,7	28
—	—	—	1	0,54	0,0	10	0,37	0,0	7	0,49	0,0	1	0,01	0,0	1	0,38	0,0	11	0,31	0,0	10	0,35	0,0	1	0,00	0,0	29
6	0,14	0,0	4	0,25	0,0	48	0,50	0,0	72	0,50	0,0	5	0,09	0,0	5	0,39	0,0	56	0,49	0,0	110	0,56	0,0	11	0,12	0,0	30
1	0,02	0,0	—	—	—	3	0,03	0,0	2	0,01	0,0	1	0,25	0,0	—	—	—	3	0,02	0,0	4	0,01	0,0	2	0,13	0,0	31
—	—	—	—	—	—	4	0,05	0,0	8	0,02	0,0	—	—	—	—	—	—	5	0,04	0,0	9	0,02	0,0	—	—	—	32
11	1,05	0,1	3	1,63	0,1	90	2,14	0,1	111	2,08	0,1	8	0,66	0,0	4	1,22	0,1	106	1,99	0,1	156	1,88	0,1	19	0,86	0,1	33
7	0,23	0,0	3	0,40	0,0	73	1,46	0,1	106	1,99	0,1	9	0,34	0,0	3	0,29	0,0	81	1,37	0,1	149	1,78	0,1	16	0,29	0,0	34
4	0,09	0,0	3	0,20	0,0	17	0,14	0,0	35	0,17	0,0	6	0,08	0,0	3	0,14	0,0	20	0,13	0,0	39	0,15	0,0	10	0,09	0,0	35
17	45,73	3,7	5	68,55	4,5	95	45,22	2,8	138	51,28	3,3	17	58,48	4,0	7	58,28	4,0	114	44,62	2,9	195	50,98	3,4	34	52,01	3,8	28—35
17	15,68	1,3	5	40,58	2,7	94	31,57	2,0	137	28,28	1,8	17	23,53	1,6	7	34,31	2,3	113	30,21	1,9	194	26,81	1,8	34	19,54	1,4	36
3	0,07	0,0	2	4,23	0,3	13	0,37	0,0	16	0,17	0,0	3	1,17	0,0	2	3,00	0,2	16	0,35	0,0	21	0,14	0,0	6	0,61	0,0	37
12	15,75	1,3	5	44,81	3,0	94	31,94	2,0	137	28,45	1,8	17	24,70	1,7	7	37,31	2,5	113	30,56	2,0	194	26,95	1,8	34	20,15	1,5	36 u. 37
17	2,35	0,2	5	1,84	0,1	81	4,32	0,3	122	4,12	0,3	11	1,77	0,1	7	1,47	0,1	98	4,36	0,3	173	4,20	0,3	23	2,07	0,2	38
17	4,48	0,4	5	6,62	0,4	95	6,81	0,4	136	5,55	0,4	17	7,77	0,5	7	5,48	0,4	113	6,43	0,4	191	5,26	0,4	34	6,09	0,5	39
13	1,33	0,1	4	1,90	0,1	84	1,69	0,1	110	1,70	0,1	10	0,76	0,1	5	1,53	0,1	101	1,90	0,1	156	1,68	0,1	23	1,05	0,1	40
14	1,64	0,1	4	0,99	0,1	83	1,29	0,1	114	1,20	0,1	15	0,97	0,1	6	1,73	0,1	98	1,23	0,1	158	1,18	0,1	29	1,31	0,1	41
17	9,80	0,8	5	10,55	0,7	95	14,11	0,9	137	12,57	0,8	17	11,27	0,8	7	10,21	0,7	114	13,92	0,9	194	12,32	0,8	34	10,52	0,8	38—41
17	24,49	2,0	5	36,74	2,4	95	28,33	1,8	138	30,09	1,9	17	32,43	2,2	7	34,97	2,4	114	27,00	1,7	195	28,53	1,9	34	28,39	2,1	42
3	0,10	0,0	—	—	—	16	0,13	0,0	32	0,21	0,0	4	0,11	0,0	—	—	—	20	0,13	0,0	39	0,17	0,0	7	0,11	0,0	43
17	24,59	2,0	5	36,74	2,4	95	28,46	1,8	138	30,30	1,9	17	32,54	2,2	7	34,97	2,4	114	27,13	1,7	195	28,70	1,9	34	28,50	2,1	42 u. 43
9	1,84	0,1	1	0,31	0,0	47	0,84	0,1	71	1,07	0,1	6	1,03	0,1	3	1,36	0,1	55	0,85	0,1	101	1,19	0,1	15	1,44	0,1	44
16	10,39	0,8	5	6,11	0,4	91	11,20	0,7	133	11,52	0,7	17	7,81	0,5	7	11,16	0,8	110	11,96	0,8	190	10,89	0,7	33	9,12	0,7	45
17	21,66	1,7	5	16,40	1,1	95	25,08	1,6	138	24,92	1,6	17	20,57	1,4	7	16,94	1,2	114	24,70	1,6	195	25,62	1,7	34	21,13	1,6	46
17	33,89	2,7	5	22,82	1,5	95	37,12	2,3	138	37,51	2,4	17	29,41	2,0	7	29,46	2,0	114	37,51	2,4	195	37,70	2,5	34	31,69	2,3	44—46
17	21,50	1,7	5	18,36	1,2	95	17,86	1,1	138	18,39	1,2	17	22,28	1,5	7	23,87	1,6	114	18,61	1,2	195	17,62	1,2	34	21,88	1,6	47
17	15,57	1,3	5	20,90	1,4	94	18,64	1,2	138	16,85	1,1	17	17,47	1,2	7	28,59	2,0	113	18,73	1,2	194	17,11	1,1	34	16,51	1,2	48
13	3,50	0,3	3	7,89	0,5	67	3,14	0,2	86	2,29	0,1	11	2,92	0,2	5	6,23	0,4	76	2,97	0,2	119	2,19	0,1	24	3,22	0,2	49
11	1,98	0,2	3	1,24	0,1	41	1,53	0,1	77	1,80	0,1	6	0,85	0,1	4	0,98	0,1	49	1,57	0,1	102	1,70	0,1	17	1,42	0,1	50
5	1,21	0,1	1	0,37	0,0	14	0,92	0,1	22	0,76	0,0	3	0,29	0,0	3	1,01	0,1	37	0,81	0,1	30	0,66	0,0	8	0,76	0,1	51
2	0,25	0,0	—	—	—	27	1,86	0,1	39	1,59	0,1	3	1,85	0,1	1	0,11	0,0	31	1,73	0,1	59	1,50	0,1	5	1,04	0,1	52
17	4,25	0,3	5	5,89	0,4	93	7,29	0,5	128	6,45	0,4	16	3,45	0,2	7	7,10	0,5	112	7,33	0,5	184	6,39	0,4	33	3,86	0,3	53
13	1,19	0,1	3	1,11	0,1	61	0,97	0,1	86	1,09	0,1	11	1,29	0,1	5	1,14	0,1	71	0,85	0,1	115	0,96	0,1	24	1,24	0,1	54
8	1,32	0,1	3	4,34	0,3	37	1,09	0,1	70	0,86	0,1	8	0,66	0,0	4	3,12	0,2	46	0,99	0,1	97	0,78	0,1	16	1,02	0,1	55
4	1,78	0,1	1	1,46	0,1	35	1,79	0,1	58	1,74	0,1	11	2,80	0,2	2	1,24	0,1	40	1,71	0,1	70	1,43	0,1	15	2,28	0,2	56
3	0,38	0,0	1	0,46	0,0	7	0,26	0,0	15	0,28	0,0	2	0,09	0,0	2	0,72	0,0	8	0,22	0,0	16	0,20	0,0	5	0,24	0,0	57
10	1,22	0,1	3	2,75	0,2	58	1,92	0,1	89	1,43	0,1	8	1,14	0,1	4	2,32	0,2	72	1,91	0,1	128	1,63	0,1	18	1,18	0,1	58
17	1,56	0,1	2	0,39	0,0	83	0,95	0,1	121	1,06	0,1	17	0,59	0,0	4	0,59	0,0	99	0,96	0,1	173	1,18	0,1	34	1,08	0,1	60
16	5,58	0,4	5	9,60	0,6	98	12,06	0,8	129	11,27	0,7	17	7,38	0,5	7	9,73	0,7	112	12,17	0,8	183	11,15	0,7	33	6,46	0,5	61
11	1,59	0,1	5	4,33	0,3	83	3,12	0,2	113	2,43	0,2	13	1,09	0,1	7	3,85	0,3	96	2,85	0,2	155	2,08	0,1	24	1,34	0,1	62
17	32,37	2,6	5	50,47	3,3	95	51,79	3,2	138	47,21	3,0	17	38,57	2,6	7	49,54	3,4	114	52,52	3,4	195	45,66	3,1	34	35,42	2,6	63
10	0,76	0,1	4	3,25	0,2	56	1,74	0,1	87	1,21	0,1	8	0,39	0,0	6	2,55	0,2	64	1,54	0,1	128	1,24	0,1	18	0,58	0,0	64
16	3,29	0,3	5	4,98	0,3	89	2,70	0,2	126	3,09	0,2	12	1,92	0,1	6	3,57	0,2	106	2,68	0,2	176	2,29	0,2	28	2,62	0,2	65
17	99,36	8,0	5	137,79	9,1	95	130,04	8,7	138	120,15	7,7	17	105,07	7,2	7	146,26	10,0	114	130,59	8,4	195	116,72	7,8	34	102,17	7,6	47—65
5	0,30	0,0	3	0,45	0,0	58	1,14	0,1	89	1,06	0,1	7	0,50	0,0	4	0,71	0,0	68	1,06	0,1	121	1,08	0,1	12	0,40	0,0	66
16	2,94	0,2	4	3,39	0,2	87																					

noch: 3. Ausgaben je Vollperson nach Jahresaufwand

Lfd. Nr.	Art der Ausgaben	Haushaltungen mit Jahresverbrauchs																				
		unter 1000												1000 bis unter								
		Haushaltungen mit																				
		Zahl der Haus																				
		4			10			22			6			2			19			57		
Fälle	DM	vH	Fälle	DM	vH	Fälle	DM	vH	Fälle	DM	vH	Fälle	DM	vH	Fälle	DM	vH	Fälle	DM	vH		
1	2	3	4	5	6	7	8	9	10	11	12	13	14	15	16	17	18	19	20	21		
88	Zwiebeln und Knoblauch	4	1,61	0,1	10	2,47	0,2	21	1,33	0,1	6	1,22	0,1	2	0,92	0,1	19	1,18	0,1	56	1,55	0,1
89	Rüben und andere Wurzelgemüse (ohne Schwarzwurzeln)	4	0,96	0,1	10	1,97	0,2	22	1,27	0,1	6	1,03	0,1	2	1,31	0,1	19	0,92	0,1	56	1,37	0,1
90	Kohl, Kohlrabi (ohne Blumen- und Rosenkohl)	4	3,87	0,3	10	2,40	0,2	21	2,16	0,2	6	1,93	0,2	2	1,88	0,1	18	2,32	0,2	57	2,24	0,2
91	Bohnen	4	3,47	0,3	9	1,30	0,1	16	0,98	0,1	5	1,05	0,1	2	0,93	0,1	15	1,56	0,1	49	1,68	0,1
92	Erbsen	2	0,23	0,0	7	0,44	0,0	15	0,18	0,0	6	0,34	0,0	—	—	—	6	0,19	0,0	35	0,32	0,0
93	Gurken und Salate	4	4,20	0,4	10	3,32	0,3	22	2,99	0,3	6	4,06	0,4	2	2,45	0,2	19	2,80	0,2	56	3,11	0,2
94	Frische Pilze	—	—	—	4	0,27	0,0	2	0,05	0,0	2	0,59	0,1	—	—	—	1	0,20	0,0	13	0,13	0,0
95	Tomaten	3	0,35	0,0	9	2,45	0,2	21	1,10	0,1	6	1,32	0,1	1	1,62	0,1	17	1,12	0,1	57	1,94	0,1
96	Spinat, Melde, Sauerampfer	3	0,86	0,1	7	0,73	0,1	13	0,40	0,0	5	0,73	0,1	1	0,39	0,0	18	0,78	0,1	43	0,75	0,1
97	Rhabarber	2	0,26	0,0	7	0,25	0,0	12	0,19	0,0	2	0,18	0,0	2	0,41	0,0	10	0,17	0,0	28	0,17	0,0
98	Sonstige frische Gemüse	4	2,08	0,2	10	2,05	0,2	21	2,08	0,2	5	2,12	0,2	2	1,22	0,1	19	2,68	0,2	57	2,59	0,2
88-98	Frische Gemüse insgesamt	4	17,89	1,5	10	17,65	1,7	22	12,73	1,3	6	14,57	1,4	2	11,13	0,8	19	13,92	1,0	57	15,85	1,2
99	Dörfgemüse	—	—	—	1	0,01	0,0	—	—	—	—	—	—	—	—	—	1	—	—	—	—	—
100	Getrocknete Pilze	—	—	—	—	—	—	—	—	—	—	—	—	—	—	—	1	0,01	0,0	—	—	—
99 u. 100	Trockengemüse insgesamt	—	—	—	1	0,01	0,0	—	—	—	—	—	—	—	—	—	1	0,01	0,0	—	—	—
101	Gemüsekonserven	4	5,16	0,4	10	2,63	0,3	21	3,22	0,3	6	1,60	0,2	2	2,46	0,2	19	2,46	0,2	57	2,64	0,2
88-101	Gemüse insgesamt	4	23,05	2,0	10	20,29	2,0	22	15,95	1,6	6	16,17	1,5	2	13,59	1,0	19	16,39	1,2	57	18,49	1,4
102	Kernobst	4	7,24	0,6	10	10,61	1,0	22	3,60	0,4	6	3,04	0,3	2	3,39	0,3	19	5,54	0,4	57	7,62	0,6
103	Steinobst	4	5,11	0,4	9	3,71	0,3	22	1,74	0,2	6	2,59	0,2	2	1,31	0,1	16	2,47	0,2	55	2,96	0,2
104	Truben	2	0,80	0,1	5	0,36	0,1	9	0,10	0,0	3	0,17	0,0	—	—	—	10	0,31	0,0	42	0,57	0,0
105	Übriges Beerenobst	4	1,07	0,1	8	3,88	0,4	14	1,24	0,1	5	1,90	0,2	1	4,96	0,4	12	2,03	0,2	46	2,68	0,2
102-105	Frisches Obst insgesamt	4	14,22	1,2	10	18,56	1,8	22	6,68	0,7	6	7,70	0,7	2	9,66	0,7	19	10,35	0,8	57	13,83	1,1
106	Dörrobst (ohne Südfrüchte)	2	0,17	0,0	4	0,37	0,0	9	0,32	0,0	—	—	—	1	0,37	0,0	4	0,27	0,0	22	0,36	0,0
107	Südfrüchte, frische	4	3,91	0,3	10	5,00	0,5	21	2,06	0,2	6	2,66	0,3	2	1,14	0,1	19	4,73	0,4	56	5,05	0,4
108	Südfrüchte, gedörrte	4	1,61	0,1	9	1,81	0,2	21	1,18	0,1	4	0,79	0,1	2	1,09	0,1	18	1,81	0,1	54	1,94	0,1
107 u. 108	Südfrüchte insgesamt	4	5,52	0,5	10	6,81	0,7	22	3,24	0,3	6	3,45	0,3	2	2,23	0,2	19	6,54	0,5	56	6,99	0,5
109	Samen (Schalen)-früchte	3	1,42	0,1	10	1,21	0,1	20	1,14	0,1	6	0,60	0,1	2	1,29	0,1	13	1,98	0,1	53	1,79	0,1
110	Marmeladen, Gelees	4	2,74	0,2	8	1,39	0,1	19	2,05	0,2	2	0,28	0,0	1	0,20	0,0	11	1,95	0,1	46	3,34	0,3
111	Sonstige Obstkonserven	—	—	—	1	0,06	0,0	3	0,08	0,0	—	—	—	1	0,66	0,0	2	0,02	0,0	6	0,12	0,0
102-111	Obst insgesamt	4	24,07	2,1	10	28,40	2,7	22	13,51	1,3	6	12,03	1,1	2	14,41	1,1	19	21,11	1,6	57	26,43	2,0
112	Sirup	2	0,17	0,0	1	0,39	0,0	6	0,20	0,0	1	0,02	0,0	—	—	—	3	0,14	0,0	21	0,33	0,0
113	Kunsthonig, Malzextrakt	2	0,16	0,0	6	0,63	0,1	14	0,69	0,1	3	0,18	0,0	1	0,12	0,0	9	0,47	0,0	37	1,13	0,1
114	Bienenhonig	1	0,07	0,0	4	1,43	0,1	4	0,22	0,0	2	0,12	0,0	—	—	—	7	0,59	0,0	24	0,53	0,0
115	Zucker	4	25,64	2,2	10	23,66	2,3	22	22,49	2,2	6	21,85	2,1	2	45,75	3,4	19	22,26	1,7	57	23,17	1,8
116	Kakao	4	1,31	0,1	9	2,97	0,3	20	1,95	0,2	6	1,81	0,2	1	2,72	0,2	19	2,26	0,2	53	3,00	0,2
117	Schokolade	3	1,87	0,2	8	4,02	0,4	22	2,54	0,3	6	2,00	0,2	2	1,05	0,1	18	5,40	0,4	57	5,85	0,4
118	Andere Süßigkeiten	3	3,25	0,3	8	2,61	0,3	21	1,94	0,2	6	1,47	0,1	2	0,58	0,0	18	2,93	0,2	56	4,16	0,3
112-118	Andere pflanzliche Nahrungsmittel insgesamt	4	32,47	2,8	10	35,71	3,4	22	30,03	3,0	6	27,45	2,6	2	50,22	3,8	19	34,05	2,5	57	37,67	2,9
71-118	Pflanzliche Nahrungsmittel insgesamt	4	215,95	18,7	10	223,89	21,5	22	188,15	18,6	6	190,50	18,0	2	195,13	14,6	19	204,74	15,3	57	218,64	16,7
119	Salz, Essig und Gewürze	4	4,89	0,4	10	5,65	0,5	22	3,82	0,4	6	2,87	0,3	2	5,59	0,4	19	5,02	0,4	57	4,01	0,3
120	Kaffeesurrogate	4	4,15	0,4	10	4,22	0,4	22	2,57	0,3	6	2,69	0,3	2	5,77	0,4	18	2,56	0,2	57	2,13	0,2
121	Tee, ohne echten Tee	2	0,30	0,0	4	0,13	0,0	8	0,14	0,0	4	0,18	0,0	—	—	—	6	0,21	0,0	17	0,09	0,0
119-121	Verschiedene Nahrungsmittel insgesamt	4	9,34	0,8	10	10,00	1,0	22	6,53	0,6	6	5,74	0,5	2	11,36	0,9	19	7,79	0,6	57	6,23	0,5
122	Alkoholfreie Weine und Moste	—	—	—	1	0,04	0,0	2	0,06	0,0	1	0,04	0,0	—	—	—	3	0,74	0,1	10	0,12	0,0
123	Mineralwasser	1	0,50	0,0	5	0,22	0,0	9	0,07	0,0	2	0,29	0,0	1	0,49	0,0	9	0,81	0,1	36	0,63	0,0
124	Fruchtsäfte, auch Konzentrate	3	0,82	0,1	4	0,16	0,0	11	0,34	0,0	2	0,68	0,1	—	—	—	11	0,39	0,0	25	0,49	0,0
125	Andere alkoholfreie Getränke	2	0,04	0,0	5	0,41	0,0	6	0,44	0,0	1	0,02	0,0	1	2,49	0,2	7	0,21	0,0	22	0,39	0,0
122-125	Alkoholfreie Getränke insg.	3	1,36	0,1	7	0,83	0,1	18	0,91	0,1	4	1,03	0,1	1	2,98	0,2	14	2,15	0,2	47	1,63	0,1
126	Andere Ausgaben für Nahrungsmittel	3	0,46	0,0	9	0,85	0,1	15	0,54	0,1	6	0,51	0,0	2	0,53	0,0	14	0,55	0,0	47	0,59	0,0
127	Fertige Mahlzeiten	2	2,42	0,2	3	5,62	0,5	7	2,45	0,2	4	1,03	0,1	—	—	—	7	2,29	0,2	33	4,32	0,3
119-127	Sonstige Nahrungsmittel und verschiedene Getränke insgesamt	4	13,58	1,2	10	17,10	1,6	22	10,43	1,0	6	8,31	0,8	2	14,87	1,1	19	12,78	1,0	57	12,77	1,0
28-127	Nahrungsmittel	4	479,24	41,5	10	457,85	44,1	22	411,94	40,6	6	394,78	37,3	2	520,45	39,0	19	497,91	37,1	57	497,75	38,1
128	Bohnenkaffee	3	4,85	0,4	9	2,21	0,2	14	3,80	0,4	3	1,88	0,2	1	1,50	0,1	17	9,34	0,7	43	9,51	0,7
129	Echter Tee	2	0,83	0,1	6	0,38	0,0	12	2,40	0,2	3	1,37	0,1	1	0,71	0,1	10	5,00	0,4	36	2,48	0,2
128 u. 129	Bohnenkaffee und echter Tee insgesamt	3	5,68	0,5	9	2,59	0,2	18	6,20	0,6	4	3,25	0,3	2	2,21	0,2	18	14,34	1,1	48	11,99	0,9
130	Wein	3	0,96	0,1	5	1,60	0,2	15	2,83													

gruppen der Vollpersonen und Haushaltungsgröße

Fortsetzung Seite 70

ausgaben je Vollperson von DM

1200			1200 bis unter 1500										1000 bis unter 1500										Lfd. Nr.				
..... Personen																											
5 u. m.			2		3		4		5 u. m.		2		3		4		5 u. m.										
haltungen			5		95		138		17		7		114		195		34										
Fälle	DM	vH	Fälle	DM	vH	Fälle	DM	vH	Fälle	DM	vH	Fälle	DM	vH	Fälle	DM	vH	Fälle	DM	vH	Fälle	DM	vH				
22	23	24	25	26	27	28	29	30	31	32	33	34	35	36	37	38	39	40	41	42	43	44	45	46	47	48	
17	1,45	0,1	5	1,14	0,1	91	1,83	0,1	132	1,61	0,1	16	1,54	0,1	7	1,07	0,1	110	1,73	0,1	188	1,59	0,1	33	1,50	0,1	88
17	1,65	0,1	5	2,24	0,1	90	1,83	0,1	136	1,69	0,1	16	1,71	0,1	7	1,97	0,1	109	1,67	0,1	192	1,60	0,1	33	1,68	0,1	89
17	2,54	0,2	5	2,88	0,2	95	2,62	0,2	136	2,70	0,2	17	2,87	0,2	7	2,59	0,2	113	2,57	0,2	193	2,57	0,2	34	2,70	0,2	90
14	1,78	0,1	4	1,49	0,1	82	1,63	0,1	119	1,74	0,1	15	1,03	0,1	6	1,33	0,1	97	1,62	0,1	168	1,72	0,1	29	1,41	0,1	91
5	0,16	0,0	3	0,29	0,0	40	0,25	0,0	77	0,39	0,0	8	0,12	0,0	3	0,21	0,0	46	0,24	0,0	112	0,37	0,0	13	0,14	0,0	92
17	4,83	0,4	5	3,64	0,2	93	4,42	0,3	137	3,71	0,2	17	3,80	0,3	7	3,29	0,2	112	4,14	0,3	193	3,53	0,2	34	4,32	0,3	93
4	0,32	0,0	1	0,19	0,0	26	0,28	0,0	34	0,18	0,0	4	0,06	0,0	1	0,13	0,0	27	0,27	0,0	47	0,17	0,0	8	0,19	0,0	94
16	1,24	0,1	5	1,61	0,1	92	2,64	0,2	135	1,97	0,1	15	1,91	0,1	6	1,61	0,1	109	2,38	0,2	192	1,96	0,1	31	1,56	0,1	95
16	1,28	0,1	5	1,48	0,1	79	0,96	0,1	113	0,85	0,1	13	1,03	0,1	6	1,16	0,1	97	0,93	0,1	156	0,82	0,1	29	1,16	0,1	96
9	0,17	0,0	3	0,35	0,0	54	0,25	0,0	70	0,19	0,0	7	0,18	0,0	5	0,37	0,0	64	0,23	0,0	98	0,18	0,0	16	0,18	0,0	97
16	2,57	0,2	5	4,41	0,3	94	4,09	0,3	136	3,39	0,2	16	2,69	0,2	7	3,48	0,2	113	3,85	0,2	193	3,15	0,2	32	2,63	0,2	98
17	17,99	1,4	5	19,72	1,3	95	20,80	1,3	138	18,42	1,2	17	16,94	1,2	7	17,21	1,2	114	19,68	1,3	195	17,66	1,2	34	17,47	1,3	88-98
1	0,02	0,0	—	—	—	3	0,01	0,0	3	0,00	0,0	2	0,02	0,0	—	—	—	3	0,01	0,0	3	0,00	0,0	2	0,01	0,0	99
1	0,02	0,0	—	—	—	4	0,02	0,0	6	0,02	0,0	1	0,00	0,0	—	—	—	5	0,02	0,0	6	0,01	0,0	2	0,01	0,0	100
16	2,24	0,2	5	2,60	0,2	92	3,45	0,2	134	2,97	0,2	14	2,00	0,1	7	2,56	0,2	111	3,28	0,2	191	2,87	0,2	30	2,12	0,2	101
17	20,25	1,6	5	22,32	1,5	95	24,28	1,5	138	21,41	1,4	17	18,96	1,3	7	19,77	1,4	114	22,94	1,5	195	20,54	1,4	34	19,61	1,5	88-101
16	6,16	0,5	5	5,36	0,4	92	8,30	0,5	138	8,70	0,6	16	8,28	0,6	7	4,79	0,3	111	7,83	0,5	195	8,38	0,6	32	7,20	0,5	102
17	3,58	0,3	4	2,03	0,1	94	3,49	0,2	135	3,80	0,2	15	3,31	0,2	6	1,82	0,1	110	3,32	0,2	190	3,55	0,2	32	3,45	0,3	103
8	0,22	0,0	4	0,57	0,0	68	0,66	0,0	117	0,84	0,1	11	0,67	0,0	4	0,40	0,0	78	0,60	0,0	159	0,76	0,1	19	0,44	0,0	104
16	2,79	0,2	5	2,53	0,2	86	2,80	0,2	121	3,61	0,2	15	2,41	0,2	6	3,24	0,2	98	2,67	0,2	167	3,34	0,2	31	2,61	0,2	105
17	12,75	1,0	5	10,49	0,7	95	15,25	1,0	138	16,95	1,1	16	14,87	1,0	7	10,25	0,7	114	14,42	0,9	195	16,03	1,1	33	13,70	1,0	102-105
5	0,24	0,0	3	0,39	0,0	43	0,55	0,0	72	0,41	0,0	6	0,27	0,0	4	0,39	0,0	47	0,51	0,0	94	0,39	0,0	11	0,25	0,0	106
17	3,74	0,3	5	5,27	0,3	95	7,10	0,4	137	6,18	0,4	17	6,47	0,4	7	4,06	0,3	114	6,70	0,4	193	5,85	0,4	34	5,08	0,4	107
17	1,71	0,1	5	1,98	0,1	92	1,69	0,1	133	1,76	0,1	17	1,52	0,1	7	1,72	0,1	110	1,71	0,1	187	1,81	0,1	34	1,62	0,1	108
17	5,45	0,4	5	7,25	0,5	95	8,79	0,5	138	7,94	0,5	17	7,99	0,5	7	5,78	0,4	114	8,41	0,5	194	7,66	0,5	34	6,70	0,5	107 u. 108
17	1,58	0,1	4	1,53	0,1	92	2,23	0,1	133	2,15	0,1	16	2,10	0,1	6	1,46	0,1	105	2,19	0,1	186	2,05	0,1	33	1,84	0,1	109
12	3,51	0,3	4	1,98	0,1	80	2,99	0,2	104	2,89	0,2	13	1,92	0,1	5	1,46	0,1	91	2,81	0,2	150	3,02	0,2	25	2,73	0,2	110
3	0,09	0,0	—	—	—	25	0,28	0,0	28	0,21	0,0	2	0,05	0,0	1	0,19	0,0	27	0,23	0,0	34	0,18	0,0	5	0,07	0,0	111
17	23,62	1,9	5	21,64	1,4	95	30,09	1,9	138	30,55	1,9	17	27,00	1,8	7	19,53	1,3	114	28,57	1,8	195	29,33	2,0	34	25,29	1,9	102-111
2	0,05	0,0	1	0,06	0,0	15	0,11	0,0	38	0,24	0,0	5	0,18	0,0	1	0,04	0,0	18	0,12	0,0	59	0,27	0,0	7	0,12	0,0	112
9	0,44	0,0	1	0,64	0,0	49	0,38	0,0	84	0,91	0,1	10	0,87	0,1	2	0,49	0,0	58	0,39	0,0	121	0,97	0,1	19	0,65	0,0	113
6	0,59	0,0	4	2,01	0,1	52	0,98	0,1	65	0,93	0,1	12	1,41	0,1	4	1,42	0,1	59	0,91	0,1	89	0,81	0,1	18	0,99	0,1	114
17	25,14	2,0	5	34,57	2,3	95	23,22	1,5	138	26,92	1,7	17	26,78	1,8	7	37,83	2,6	114	23,05	1,5	195	25,81	1,7	34	25,94	1,9	115
15	3,22	0,3	5	6,55	0,4	88	2,57	0,2	131	2,65	0,2	15	3,06	0,2	6	5,44	0,4	107	2,52	0,2	184	2,75	0,2	30	3,15	0,2	116
17	4,52	0,4	5	4,74	0,3	94	7,67	0,5	137	7,41	0,5	17	6,23	0,4	7	3,66	0,3	112	7,29	0,5	194	6,80	0,5	34	5,36	0,4	117
17	2,64	0,2	5	2,84	0,2	95	4,76	0,3	136	5,21	0,3	17	3,80	0,3	7	2,18	0,1	113	4,45	0,3	192	4,90	0,3	34	3,21	0,2	118
17	36,60	2,9	5	51,41	3,4	95	39,69	2,5	138	44,27	2,8	17	42,33	2,9	7	51,06	3,5	114	38,73	2,5	195	42,31	2,8	34	39,42	2,9	112-118
17	225,50	18,1	5	233,91	15,4	95	234,78	14,7	138	235,92	15,0	17	235,76	16,1	7	222,59	15,2	114	229,68	14,8	195	230,80	15,5	34	230,55	17,1	71-118
17	5,20	0,4	5	5,24	0,3	95	4,61	0,3	138	4,58	0,3	17	4,17	0,3	7	5,34	0,4	114	4,68	0,3	195	4,42	0,3	34	4,69	0,3	119
17	3,34	0,3	5	2,68	0,2	88	2,37	0,1	135	2,36	0,2	17	2,35	0,2	7	3,59	0,2	106	2,40	0,2	192	2,29	0,2	34	2,85	0,2	120
5	0,11	0,0	3	0,31	0,0	44	0,24	0,0	62	0,18	0,0	8	0,11	0,0	3	0,22	0,0	50	0,23	0,0	79	0,15	0,0	13	0,11	0,0	121
17	8,65	0,7	5	8,23	0,5	95	7,22	0,5	138	7,12	0,5	17	6,63	0,5	7	9,15	0,6	114	7,31	0,5	195	6,86	0,5	34	7,65	0,6	119-121
2	0,08	0,0	1	0,51	0,0	13	0,13	0,0	27	0,18	0,0	—	—	—	1	0,36	0,0	16	0,24	0,0	37	0,16	0,0	2	0,04	0,0	122
11	1,01	0,1	2	0,08	0,0	52	0,72	0,0	98	0,90	0,1	12	0,90	0,1	3	0,20	0,0	61	0,74	0,0	134	0,82	0,				

noch: 3. Ausgaben je Vollperson nach Jahresaufwand

Lfd. Nr.	Art der Ausgaben	Haushaltungen mit Jahresverbrauchs																				
		unter 1000												1000 bis unter								
		Haushaltungen mit																				
		2			3			4			5 u. m.			2			3			4		
		Zahl der Haus																				
4			10			22			6			2			19			57				
Fälle	DM	vH	Fälle	DM	vH	Fälle	DM	vH	Fälle	DM	vH	Fälle	DM	vH	Fälle	DM	vH	Fälle	DM	vH		
1	2	3	4	5	6	7	8	9	10	11	12	13	14	15	16	17	18	19	20	21		
139	Miete	4	178,81	15,5	10	115,42	11,1	22	105,36	10,4	6	112,83	10,7	2	79,95	6,0	19	117,67	8,8	57	127,42	9,8
140	Baumotabgabe, Mjetsteuer	1	0,11	0,0	—	—	—	3	0,22	0,0	—	—	—	—	2	0,51	0,0	2	0,11	0,0	—	—
141	Reparaturen: Löhne	—	—	—	2	1,07	0,1	3	0,91	0,1	1	0,08	0,0	—	7	3,09	0,2	6	1,37	0,1	—	—
142	Reparaturen: Material	3	4,34	0,4	4	2,44	0,2	7	1,59	0,2	2	0,60	0,1	1	0,10	0,0	10	5,42	0,4	32	2,52	0,2
139-142	Wohnung	4	183,26	15,9	10	118,93	11,5	22	108,08	10,7	6	113,51	10,8	2	80,05	6,0	19	126,69	9,4	57	131,42	10,1
143	Möbel	—	—	—	1	0,65	0,1	4	0,89	0,1	2	18,73	1,8	1	40,79	3,1	6	5,06	0,4	12	4,31	0,3
144	Beleuchtungskörper	2	0,87	0,1	8	1,43	0,1	12	0,50	0,0	4	1,18	0,1	1	9,08	0,7	10	1,75	0,1	35	2,01	0,2
145	Sonstiges	—	—	—	4	0,73	0,1	7	4,32	0,4	2	0,07	0,0	—	—	9	18,73	1,4	21	5,41	0,4	
143-145	Möbel und andere Einrichtungsgegenstände, Neuanschaffungen	2	0,87	0,1	9	2,81	0,3	18	5,71	0,6	6	19,98	1,9	1	49,87	3,7	16	25,54	1,9	43	11,73	0,9
146	Reparaturen	2	3,14	0,3	7	0,98	0,1	10	1,34	0,1	2	1,10	0,1	—	—	9	1,03	0,1	30	1,00	0,1	
143-146	Möbel und andere Einrichtungsgegenstände insgesamt	4	4,01	0,3	9	3,79	0,4	20	7,05	0,7	6	21,08	2,0	1	49,87	3,7	17	26,57	2,0	45	12,73	1,0
147	Gardinen und Teppiche	2	2,38	0,2	5	3,92	0,4	9	3,02	0,3	4	6,99	0,7	2	15,75	1,2	9	4,33	0,3	27	3,76	0,3
148	Betten und Decken	—	—	—	2	0,31	0,0	4	1,57	0,2	3	9,01	0,9	1	34,21	2,6	6	6,27	0,5	15	5,28	0,4
149	Bett-, Haus- und Küchenwäsche: Fertigware	2	4,71	0,4	3	0,70	0,1	9	2,64	0,3	4	3,59	0,3	2	9,50	0,7	10	6,55	0,5	26	1,92	0,1
150	Meterware	1	3,35	0,3	2	2,05	0,2	6	1,18	0,1	2	2,20	0,2	1	0,04	0,0	5	0,52	0,0	13	1,20	0,1
151	Anfertigungskosten	—	—	—	1	0,21	0,0	1	0,01	0,0	—	—	—	—	—	1	0,01	0,0	2	0,05	0,0	
149-151	Bett-, Haus- u. Küchenwäsche insg.	2	8,06	0,7	5	2,96	0,3	13	3,83	0,4	4	5,79	0,5	2	9,54	0,7	13	7,08	0,5	32	3,17	0,2
147-151	Gardinen, Teppiche, Betten, Bett-, Haus- und Küchenwäsche, Neuanschaffungen	3	10,44	0,9	8	7,19	0,7	16	8,42	0,8	5	21,79	2,1	2	59,50	4,5	15	17,68	1,3	44	12,21	0,9
152	Reparaturen	—	—	—	2	0,30	0,0	5	0,37	0,0	2	2,71	0,3	1	0,39	0,0	3	0,84	0,1	12	1,02	0,1
147-152	Gardinen, Teppiche, Betten, Bett-, Haus- u. Küchenwäsche insgesamt	3	10,44	0,9	8	7,49	0,7	16	8,79	0,9	5	24,50	2,3	2	59,89	4,5	15	18,52	1,4	45	13,23	1,0
153	Öfen und Herde, Neuanschaffungen	—	—	—	3	7,45	0,7	2	0,92	0,1	1	2,97	0,3	1	49,21	3,7	—	—	—	9	2,64	0,2
154	Reparaturen	1	0,52	0,0	3	0,49	0,0	3	0,19	0,0	1	0,05	0,0	1	0,07	0,0	3	0,16	0,0	8	0,15	0,0
153 u. 154	Öfen und Herde insgesamt	1	0,52	0,0	5	7,94	0,8	4	1,11	0,1	2	3,02	0,3	1	49,28	3,7	3	0,16	0,0	16	2,79	0,2
155	Porzellan und Steingutwaren	1	0,24	0,0	6	1,33	0,1	10	0,56	0,1	4	1,30	0,1	2	4,17	0,3	7	0,62	0,0	41	1,91	0,1
156	Glaswaren	3	0,15	0,0	5	1,02	0,1	14	1,15	0,1	3	0,76	0,1	2	2,47	0,2	7	0,76	0,1	39	1,33	0,1
157	Elektrotechnische Geräte	—	—	—	2	0,46	0,0	5	0,86	0,1	—	—	—	—	—	2	0,89	0,1	11	1,15	0,1	
158	Sonstige Waren aus Eisen u. anderen Metallen	4	6,31	0,5	8	2,07	0,2	13	1,94	0,2	6	4,32	0,4	2	8,35	0,6	16	3,81	0,3	50	3,03	0,2
159	Holzwaren (ohne Bürsten)	—	—	—	7	0,48	0,0	8	0,27	0,0	4	0,40	0,0	1	0,78	0,1	8	0,44	0,0	23	0,31	0,0
160	Korbwaren	—	—	—	1	0,11	0,0	—	—	—	—	—	—	1	2,63	0,2	1	0,04	0,0	5	0,06	0,0
161	Bürstenwaren	3	0,62	0,1	7	0,96	0,1	16	0,47	0,0	5	0,47	0,0	2	2,74	0,2	12	0,90	0,1	45	0,83	0,1
162	Werkzeuge und Gartengeräte	—	—	—	6	0,35	0,0	8	0,21	0,0	—	—	—	1	0,06	0,0	4	0,20	0,0	22	0,40	0,0
163	Sonstiges	4	1,41	0,1	8	5,32	0,5	19	1,25	0,1	5	1,06	0,1	2	0,49	0,0	14	1,98	0,1	53	2,10	0,2
155-163	Haus-, Küchen-, Keller- u. Gartengeräte, Neuanschaffungen	4	8,73	0,8	9	12,10	1,2	22	6,71	0,7	6	8,31	0,8	2	21,69	1,6	19	9,64	0,7	56	11,12	0,9
164	Reparaturen, auch Umzugskosten	2	0,09	0,0	8	1,26	0,1	9	0,92	0,1	2	0,46	0,0	1	2,46	0,2	8	1,37	0,1	26	0,65	0,0
155-164	Haus-, Küchen-, Keller- und Gartengeräte insgesamt	4	8,82	0,8	10	13,36	1,3	22	7,63	0,8	6	8,77	0,8	2	24,15	1,8	19	11,01	0,8	56	11,77	0,9
143-164	Wohnungseinrichtung und Instandsetzung (Hausrat)	4	23,79	2,0	10	32,58	3,1	22	24,58	2,4	6	57,37	5,4	2	183,19	13,7	19	56,26	4,2	56	40,52	3,1
165	Holz	1	7,22	0,6	6	8,05	0,8	12	4,36	0,4	6	4,42	0,4	1	2,45	0,2	12	9,47	0,7	32	3,68	0,3
166	Steinkohle	4	50,13	4,3	7	8,51	0,8	19	11,04	1,1	5	10,46	1,0	2	22,68	1,7	15	11,95	0,9	43	13,18	1,0
167	Braunkohle	3	4,35	0,4	10	12,42	1,2	19	11,26	1,1	5	3,86	0,4	2	5,69	0,4	16	9,11	0,7	52	9,40	0,7
168	Koks, Holzkohle	—	—	—	1	0,21	0,0	5	0,48	0,0	1	0,99	0,1	1	0,43	0,0	2	0,77	0,1	23	3,61	0,3
169	Torf	—	—	—	1	0,26	0,1	4	1,20	0,1	—	—	—	—	—	1	0,06	0,0	6	0,46	0,0	
166-169	Kohle insgesamt	4	54,48	4,7	10	21,76	2,1	22	23,98	2,4	6	15,31	1,4	2	28,80	2,2	16	21,89	1,6	57	26,65	2,0
170	Gas	1	4,52	0,4	4	6,71	0,6	12	11,60	1,1	3	14,66	1,4	—	—	10	13,05	1,0	39	16,93	1,3	
171	Elektrischer Strom	4	17,25	1,5	10	18,92	1,8	22	17,45	1,7	6	15,58	1,5	2	15,05	1,1	19	19,08	1,4	57	21,02	1,6
172	Sonstige Ausgaben	4	3,01	0,3	10	2,97	0,3	20	1,81	0,2	6	1,45	0,1	2	2,74	0,2	19	3,11	0,2	56	1,81	0,1
165-172	Heizung und Beleuchtung	4	86,48	7,5	10	58,41	5,6	22	59,20	5,8	6	51,42	4,9	2	49,04	3,7	19	66,60	4,9	57	70,09	5,4
173	Männeroberbekleidung: Fertigkleidung	2	2,17	0,2	6	16,66	1,6	14	10,64	1,0	2	4,52	0,4	2	22,18	1,7	12	20,40	1,5	35	10,66	0,8
174	Meterware	1	0,06	0,0	3	1,23	0,1	1	0,92	0,1	—	—	—	—	5	3,73	0,3	14	1,74	0,1	—	—
175	Anfertigungskosten	—	—	—	1	0,31	0,0	2	0,88	0,1	—	—	—	—	4	3,10	0,2	6	1,63	0,1	—	—
173-175	Männeroberbekleidung insgesamt	3	2,23	0,2	7	18,20	1,8	14	12,44	1,2	2	4,52	0,4	2	22,18	1,7	14	27,23	2,0	42		

gruppen der Vollpersonen und Haushaltungsgröße

Fortsetzung Seite 72

ausgaben je Vollperson von DM

1200		1200 bis unter 1500											1000 bis unter 1500											Lfd. Nr.			
..... Personen																											
5 u. m.		2		3		4		5 u. m.			2		3		4		5 u. m.										
haltungen		17		5		95		138		17			7		114		195		34								
Fälle	DM	vH	Fälle	DM	vH	Fälle	DM	vH	Fälle	DM	vH	Fälle	DM	vH	Fälle	DM	vH	Fälle	DM	vH	Fälle	DM	vH	Fälle	DM	vH	
22	23	24	25	26	27	28	29	30	31	32	33	34	35	36	37	38	39	40	41	42	43	44	45	46	47	48	
17	104,27	8,4	5	151,27	10,0	95	144,67	9,0	138	140,21	8,9	17	118,13	8,1	7	130,89	8,9	114	140,10	9,0	195	136,40	9,2	34	111,07	8,2	139
3	1,52	0,1	1	0,63	0,0	23	1,35	0,1	34	0,28	0,0	1	0,03	0,0	1	0,45	0,0	30	0,15	0,0	10	0,23	0,0	1	0,01	0,0	140
10	1,46	0,1	1	—	—	52	2,31	0,1	78	2,15	0,1	6	1,50	0,1	1	0,03	0,0	62	1,64	0,1	40	1,92	0,1	9	1,52	0,1	141
17	107,25	8,6	5	151,90	10,0	95	148,41	9,3	138	144,92	9,2	17	122,98	8,4	7	131,37	9,0	114	144,73	9,3	195	140,90	9,5	34	114,97	8,5	139-142
3	6,23	0,5	—	—	—	36	14,22	0,9	39	14,28	0,9	3	7,85	0,5	1	11,65	0,8	42	12,67	0,8	51	11,31	0,8	6	7,02	0,5	143
14	1,13	0,1	4	2,40	0,2	65	2,30	0,1	105	2,20	0,1	13	1,53	0,1	5	4,31	0,3	75	2,20	0,1	140	2,14	0,1	27	1,33	0,1	144
8	8,27	0,7	2	0,53	0,0	51	6,32	0,4	83	7,18	0,5	11	12,84	0,9	2	0,88	0,0	60	8,43	0,5	104	6,66	0,4	19	10,51	0,8	145
15	15,63	1,3	4	2,93	0,2	81	22,84	1,4	125	23,66	1,5	16	22,22	1,5	5	16,34	1,1	97	23,30	1,5	168	20,11	1,3	31	18,86	1,4	143-145
7	1,49	0,1	3	1,74	0,1	34	1,61	0,1	76	2,64	0,2	7	0,71	0,0	3	1,24	0,1	43	1,51	0,1	106	2,15	0,1	14	1,11	0,1	146
15	17,12	1,4	4	4,67	0,3	84	24,45	1,5	131	26,30	1,7	16	22,93	1,6	5	17,58	1,2	101	24,81	1,6	176	22,26	1,5	31	19,97	1,5	143-146
11	3,73	0,3	3	1,39	0,1	52	6,16	0,4	87	7,60	0,5	11	6,51	0,4	5	5,50	0,4	61	5,86	0,4	114	6,46	0,4	22	5,09	0,4	147
4	2,36	0,2	1	1,05	0,1	36	7,46	0,5	42	8,92	0,6	7	15,18	1,0	2	10,53	0,7	42	7,26	0,5	57	7,83	0,5	11	8,66	0,6	148
9	2,66	0,2	3	10,49	0,7	54	5,82	0,4	74	3,32	0,2	9	5,05	0,3	5	10,21	0,7	64	5,94	0,4	100	2,90	0,2	18	3,83	0,3	149
5	1,69	0,1	1	3,16	0,2	30	2,93	0,2	43	1,66	0,1	7	1,83	0,1	2	2,26	0,2	35	2,52	0,2	56	1,53	0,1	12	1,76	0,1	150
10	4,35	0,3	3	13,65	0,9	68	8,85	0,6	90	5,00	0,3	10	6,88	0,5	5	12,47	0,9	81	8,55	0,5	122	4,46	0,3	20	5,59	0,4	149-151
13	10,44	0,8	4	16,09	1,1	83	22,47	1,4	120	21,52	1,4	16	28,57	2,0	6	28,50	1,9	98	21,67	1,4	164	18,75	1,3	29	19,34	1,4	147-151
2	0,12	0,0	1	0,32	0,0	20	0,27	0,0	37	0,51	0,0	2	0,10	0,0	2	0,33	0,0	23	0,36	0,0	49	0,66	0,0	4	0,11	0,0	152
13	10,56	0,8	4	16,41	1,1	83	22,74	1,4	127	22,03	1,4	16	28,67	2,0	6	28,83	2,0	98	22,03	1,4	172	19,41	1,3	29	19,45	1,4	147-152
3	9,91	0,8	1	1,89	0,1	11	4,72	0,3	28	6,73	0,4	3	2,78	0,2	2	15,41	1,1	11	3,92	0,3	37	5,51	0,4	6	6,41	0,5	153
6	0,48	0,0	—	—	—	16	0,37	0,0	23	0,40	0,0	2	0,10	0,0	1	0,02	0,0	19	0,33	0,0	31	0,32	0,0	8	0,29	0,0	154
9	10,39	0,8	1	1,89	0,1	25	5,09	0,3	42	7,13	0,5	5	2,88	0,2	2	15,43	1,1	28	4,25	0,3	58	5,83	0,4	14	6,70	0,5	153 u. 154
13	1,62	0,1	3	1,39	0,1	65	1,91	0,1	92	2,29	0,1	15	3,42	0,2	5	2,18	0,1	72	1,69	0,1	133	2,18	0,1	23	2,51	0,2	155
9	1,46	0,1	4	1,29	0,1	53	1,82	0,1	98	1,89	0,1	14	2,38	0,2	6	1,63	0,1	60	1,64	0,1	137	1,72	0,1	23	1,91	0,1	156
4	0,39	0,0	1	2,53	0,2	23	3,11	0,2	30	0,74	0,0	3	0,65	0,0	1	1,81	0,1	25	2,74	0,2	41	0,86	0,1	7	0,52	0,0	157
16	3,07	0,2	5	2,62	0,2	87	5,03	0,3	132	5,51	0,4	16	3,72	0,3	7	4,26	0,3	103	4,83	0,3	182	4,78	0,3	32	3,39	0,3	158
8	0,62	0,0	3	0,29	0,0	46	0,58	0,0	81	0,65	0,0	12	0,63	0,0	4	0,43	0,0	54	0,55	0,0	104	0,54	0,0	20	0,62	0,0	159
12	0,73	0,1	3	0,05	0,0	7	0,16	0,0	13	0,10	0,0	1	0,05	0,0	2	0,79	0,1	8	0,14	0,0	18	0,09	0,0	1	0,02	0,0	160
6	0,65	0,1	2	1,05	0,1	70	1,28	0,1	107	1,09	0,1	14	1,50	0,1	5	1,53	0,1	82	1,22	0,1	152	1,01	0,1	26	1,11	0,1	161
16	2,64	0,2	5	0,35	0,0	35	0,70	0,0	63	0,68	0,0	9	0,81	0,1	3	0,26	0,0	39	0,61	0,0	85	0,59	0,0	15	0,73	0,1	162
17	11,18	0,9	5	0,95	0,1	86	3,03	0,2	132	2,95	0,2	17	10,82	0,7	7	0,82	0,1	100	2,85	0,2	185	2,70	0,2	33	6,65	0,5	163
17	11,18	0,9	5	10,52	0,7	94	17,62	1,1	138	15,90	1,0	17	23,98	1,6	7	13,71	0,9	113	16,27	1,0	194	14,47	1,0	34	17,46	1,3	155-163
12	0,94	0,1	4	1,12	0,1	46	1,29	0,1	90	1,54	0,1	9	1,31	0,1	5	1,51	0,1	54	1,30	0,1	116	1,28	0,1	21	1,12	0,1	164
17	12,12	1,0	5	11,64	0,8	94	18,91	1,2	138	17,44	1,1	17	25,29	1,7	7	15,22	1,0	113	17,57	1,1	194	15,75	1,1	34	18,58	1,4	155-164
17	50,19	4,0	5	34,61	2,3	95	71,19	4,5	138	72,90	4,7	17	79,77	5,4	7	77,06	5,3	114	68,66	4,4	194	63,25	4,2	34	64,70	4,8	143-164
14	6,00	0,5	3	13,05	0,9	58	4,96	0,3	81	5,50	0,4	13	7,51	0,5	4	10,02	0,7	70	5,73	0,4	113	4,95	0,3	27	6,74	0,5	165
16	14,84	1,2	3	25,28	1,7	84	18,27	1,1	122	15,07	1,0	15	11,21	0,8	5	24,54	1,7	99	17,20	1,1	165	14,51	1,0	31	13,06	1,0	166
16	5,15	0,4	4	12,58	0,8	77	8,83	0,6	124	12,50	0,8	16	7,45	0,5	6	10,61	0,7	93	8,88	0,6	176	11,57	0,8	32	6,28	0,5	167
2	1,39	0,1	2	1,54	0,1	30	3,23	0,2	39	3,15	0,2	5	2,06	0,1	3	1,22	0,1	32	2,82	0,2	62	3,29	0,2	7	1,72	0,1	168
2	1,83	0,1	—	—	—	13	0,50	0,0	16	0,53	0,0	—	—	—	—	—	—	14	0,42	0,0	22	0,51	0,0	2	0,93	0,1	169
17	23,21	1,9	5	39,40	2,6	93	30,83	1,9	136	31,25	2,0	17	20,72	1,4	7	36,37	2,5	109	29,32	1,9	193	26,88	2,0	34	21,99	1,6	166-169
8	11,71	0,9	2	17,74	1,2	63	18,60	1,2	94	16,93	1,1	9	13,87	0,9	2	12,67	0,9	73	17,66	1,1	133	16,93	1,1	17	12,77	0,9	170
17	18,90	1,5	5	26,72	1,8	95	24,55	1,5	138	21,66	1,4	17	17,38	1,2	7	23,39	1,6	114	23,62	1,5	195	21,47	1,4	34	18,15	1,3	171
17	2,44	0,2	5	2,58	0,2	95	2,70	0,2	138	2,55	0,2	17	2,86	0,2	7	2,63	0,2	114	2,77	0,2	194	2,33	0,2	34	2,65	0,2	172
17	62,26	5,0	5	99,49	6,6	95	81,64	5,1	138	77,89	5,0	17	62,34	4,2	7	85,08	5,8	114	79,10	5,1	195	75,56	5				

noch: 3. Ausgaben je Vollperson nach Jahresaufwand

Lfd. Nr.	Art der Ausgaben	Haushaltungen mit Jahresverbrauchs																					
		unter 1000												1000 bis unter									
		Haushaltungen mit																					
		2			3			4			5 u. m.			2			3			4			
		Zahl der Haus																					
4			10			22			6			2			19			57					
Fälle	DM	vH	Fälle	DM	vH	Fälle	DM	vH	Fälle	DM	vH	Fälle	DM	vH	Fälle	DM	vH	Fälle	DM	vH			
1	2	3	4	5	6	7	8	9	10	11	12	13	14	15	16	17	18	19	20	21			
186 L	Männerlederschuhe	1	3,89	0,3	3	4,40	0,4	5	3,00	0,3	4	8,05	0,8	2	25,66	1,9	9	8,45	0,6	23	4,94	0,4	
186 H	Männergummischuhe	2	2,49	0,2	3	0,77	0,1	7	0,91	0,1	1	0,44	0,0	—	—	—	2	0,22	0,0	15	0,61	0,0	
186 G	Männergummischuhe	—	—	—	—	—	—	2	0,65	0,1	—	—	—	—	—	—	—	—	—	2	0,14	0,0	
186 S	Sonstige Männerschuhe	—	—	—	1	0,61	0,1	3	0,47	0,0	—	—	—	—	—	—	1	0,09	0,0	2	0,23	0,0	
186	Männerschuhe insgesamt	2	6,38	0,6	5	5,78	0,6	14	5,03	0,5	4	8,49	0,8	2	25,66	1,9	11	8,76	0,7	29	5,92	0,5	
187 L	Frauenlederschuhe	—	—	—	4	3,95	0,4	9	4,40	0,4	2	5,28	0,5	1	9,68	0,7	10	9,65	0,7	27	5,71	0,4	
187 H	Frauenhausschuhe	—	—	—	1	0,25	0,0	8	1,00	0,1	4	1,90	0,2	2	3,11	0,2	8	1,94	0,1	16	0,74	0,1	
187 G	Frauenhausschuhe	—	—	—	—	—	—	1	0,24	0,0	—	—	—	—	—	—	—	—	—	1	0,04	0,0	
187 S	Sonstige Frauenschuhe	—	—	—	—	—	—	1	0,31	0,0	—	—	—	—	1	2,04	0,2	5	2,08	0,2	12	1,08	0,1
187	Frauenchuhe insgesamt	—	—	—	4	4,20	0,4	13	5,95	0,6	4	7,18	0,7	2	14,83	1,1	16	13,67	1,0	39	7,57	0,6	
188 L	Knabenlederschuhe	—	—	—	1	0,96	0,1	9	4,87	0,5	3	3,61	0,3	—	—	—	4	1,80	0,1	25	5,62	0,4	
188 H	Knabenhausschuhe	—	—	—	1	0,61	0,1	8	0,89	0,1	2	0,56	0,1	—	—	—	2	0,17	0,0	25	1,02	0,1	
188 G	Knabengummischuhe	—	—	—	—	—	—	1	0,14	0,0	—	—	—	—	—	—	—	—	—	2	0,23	0,0	
188 S	Sonstige Knabenschuhe	—	—	—	1	0,20	0,0	3	0,32	0,0	3	3,47	0,3	—	—	—	1	0,28	0,0	5	0,44	0,0	
188	Knabenschuhe insgesamt	—	—	—	2	1,77	0,2	12	6,22	0,6	4	7,64	0,7	—	—	—	5	2,25	0,2	34	7,31	0,6	
189 L	Mädchenlederschuhe	—	—	—	—	—	—	13	6,36	0,6	3	6,90	0,7	—	—	—	7	4,77	0,4	30	5,28	0,4	
189 H	Mädchenhausschuhe	—	—	—	3	0,70	0,1	8	1,09	0,1	3	2,88	0,3	—	—	—	6	0,81	0,1	16	0,66	0,1	
189 G	Mädchengummischuhe	—	—	—	—	—	—	4	0,98	0,1	—	—	—	—	—	—	2	0,55	0,0	5	0,42	0,0	
189 S	Sonstige Mädchenschuhe	—	—	—	2	0,33	0,0	5	0,97	0,1	2	1,56	0,1	—	—	—	1	0,09	0,0	7	0,51	0,0	
189	Mädchenschuhe insgesamt	—	—	—	4	1,03	0,1	16	9,40	0,9	5	11,34	1,1	—	—	—	9	6,22	0,5	36	6,87	0,5	
186-189	Schuhe, Neuanschaffungen	2	6,38	0,6	9	12,78	1,2	22	6,60	2,6	6	34,65	3,3	2	40,49	3,0	18	30,90	2,3	56	27,67	2,1	
190	Reparatur- und Anfertigungsmaterial	3	0,20	0,0	8	0,89	0,1	19	0,72	0,1	6	0,55	0,1	2	1,69	0,1	15	0,59	0,0	54	1,26	0,1	
191	Reparatur- und Anfertigungskosten	3	4,32	0,4	10	10,47	1,0	22	15,07	1,5	6	16,92	1,6	2	7,95	0,6	19	13,96	1,0	57	12,21	0,9	
186-191	Schuhe und Zubehör insgesamt	4	10,90	0,9	10	24,14	2,3	22	43,39	4,2	6	52,12	4,9	2	50,13	3,8	19	45,45	3,4	57	41,14	3,1	
192	Männerwäsche	4	4,44	0,4	8	5,37	0,5	21	8,73	0,9	5	7,05	0,7	2	12,96	1,0	17	14,16	1,1	53	10,14	0,7	
193	Frauenwäsche	2	1,82	0,2	9	6,32	0,6	21	7,29	0,7	6	7,22	0,7	1	11,49	0,9	19	13,34	1,0	53	8,58	0,3	
194	Knabenwäsche	—	—	—	2	1,88	0,2	10	3,25	0,3	4	5,35	0,5	—	—	—	6	1,47	0,1	39	4,30	0,3	
195	Mädchenwäsche	—	—	—	4	2,60	0,3	15	5,03	0,5	5	6,77	0,6	—	—	—	9	4,76	0,4	36	3,46	0,0	
196	Säuglingswäsche	—	—	—	—	—	—	—	—	—	1	0,16	0,0	—	—	—	2	1,50	0,1	4	0,19	0,0	
192-196	Unterkleidung (Leibwäsche), Neuanschaffungen	4	6,26	0,5	10	16,17	1,6	22	24,30	2,4	6	26,55	2,5	2	24,45	1,8	19	35,23	2,6	57	26,67	2,0	
197	Reparatur- und Anfertigungsmaterial	4	3,22	0,3	9	3,71	0,4	22	3,84	0,4	6	3,92	0,4	2	8,76	0,7	19	8,36	0,6	57	5,18	0,4	
198	Reparatur- und Anfertigungskosten	1	0,04	0,0	2	0,12	0,0	4	0,19	0,0	1	1,11	0,1	1	0,79	0,1	4	0,14	0,0	25	0,48	0,0	
192-198	Unterkleidung (Leibwäsche) insg.	4	9,52	0,8	10	20,00	1,9	22	28,33	2,8	6	31,58	3,0	2	34,00	2,5	19	43,73	3,3	57	32,33	2,5	
199	Sonstige Spinnstoffwaren	2	1,28	0,1	8	2,81	0,3	20	3,09	0,3	6	3,77	0,4	2	10,51	0,8	17	4,44	0,3	50	4,11	0,3	
200	Sonstige Lederwaren	—	—	—	4	2,03	0,2	12	2,27	0,2	4	1,86	0,2	1	2,63	0,2	14	5,12	0,4	30	3,12	0,2	
201	Schmucksachen	—	—	—	1	0,06	0,0	5	1,90	0,1	1	0,20	0,0	—	—	—	5	2,37	0,2	15	0,56	0,0	
202	Sonstige Waren	4	2,69	0,2	8	2,32	0,2	16	2,06	0,2	5	3,26	0,3	2	9,99	0,7	17	2,15	0,2	52	2,78	0,2	
199-202	Sonstiger persönlicher Bedarf, Neuanschaffungen	4	3,97	0,3	10	7,22	0,7	21	8,72	0,9	6	9,09	0,9	2	23,13	1,7	19	14,08	1,0	56	10,57	0,8	
203	Reparaturen	1	0,29	0,0	4	0,95	0,1	6	0,35	0,0	1	0,03	0,0	1	0,95	0,1	5	0,77	0,1	26	1,25	0,1	
199-203	Sonstiger persönlicher Bedarf insg.	4	4,26	0,4	10	8,17	0,8	21	9,07	0,9	6	9,12	0,9	2	24,08	1,8	19	14,85	1,1	56	11,82	0,9	
173-203	Bekleidung	4	35,59	3,1	10	90,04	8,7	22	128,83	12,7	6	127,11	12,0	2	146,70	11,0	19	169,00	12,6	57	145,64	11,1	
204	Putz- und Waschlöhne	1	1,34	0,1	3	0,76	0,1	7	1,22	0,1	4	3,07	0,3	2	0,58	0,0	10	2,08	0,2	28	2,56	0,2	
205	Wasch- und Einweichmittel	4	8,84	0,8	10	8,04	0,8	22	11,50	1,1	6	13,86	1,3	2	14,50	1,1	19	12,51	0,9	57	12,48	1,0	
206	Schuh- und Bodenpflegemittel	4	2,37	0,2	10	2,54	0,2	22	3,16	0,3	6	3,42	0,3	2	3,75	0,3	19	2,81	0,2	57	2,82	0,2	
207	Sonstiges, auch Desinfektionsmittel	4	2,92	0,3	9	2,14	0,2	22	1,81	0,2	6	2,00	0,2	2	1,80	0,1	19	2,30	0,2	57	2,44	0,2	
204-207	Reinigung von Kleidung, Wohnung und Einrichtung	4	15,47	1,3	10	13,48	1,3	22	17,69	1,7	6	22,35	2,1	2	20,63	1,5	19	19,70	1,4	57	20,30	1,5	
208	Körperpflege: Entgelte für Dienstleistungen	3	2,39	0,2	9	4,34	0,4	21	5,49	0,5	6	4,82	0,5	2	1,89	0,1	18	6,05	0,5	56	8,26	0,6	
209	Gegenstände	4	4,38	0,4	10	6,94	0,7	22	5,89	0,6	6	7,80	0,7	2	5,07	0,4	19	7,74	0,6	57	8,01	0,6	
208 u. 209	Körperpflege insgesamt	4	6,77	0,6	10	11,28	1,1	22	11,38	1,1	6	12,62	1,2	2	6,96	0,5	19	13,79	1,0	57	16,27	1,2	
210	Gesundheitspflege: Arzt	1	0,46	0,0	3	0,19	0,0	6	0,13	0,0	1	0,01	0,0	—	—	—	8	0,27	0,0	28	0,72	0,1	
211	Zahnarzt	—	—	—	3	2,49	0,2	5	1,65	0,2	1	1,78	0,2	—	—	—	2	0,63	0,0	16	2,42	0,2	
212	Krankenpflege	—	—	—	—	—	—	1	0,08	0,0	1	0,20	0,0	—	—	—	—	—	—	1	0,01	0,0	
213	Sonstige	—	—	—	1	0,54	0,1	—	—	—	1	0,15	0,0	—	—	—	1	0,14	0,0	6	0,27	0,0	
210-213	Gesundheitspflege, Entgelte f. Dienstleistungen	1	0,46	0,0	7	3,22	0,3	9	1,86	0,2	2	2,14	0,2	—	—	—	10	1,04	0,1	37	3,42	0,3	
214	Sonstiges	3	1,52	0,1	9	9,77	0,9	20	2,71	0,3	6	4,66	0,4	2	0,53	0,0	17	2,31	0,2	51	3,95	0,3	
210-214	Gesundheitspflege insgesamt	3	1,98	0,2	9	12,99	1,3	20	4,57	0,5	6	6,80	0,6	2	0,53	0,0	18	3,35	0,2	53	7,37	0,	

gruppen der Vollpersonen und Haushaltsgröße

Fortsetzung Seite 74

ausgaben je Vollperson von DM

1200			1200 bis unter 1500						1000 bis unter 1500												Lfd. Nr.								
Personen																													
5 u. m.			2		3		4		5 u. m.			2		3		4		5 u. m.											
haltungen																													
17			5			95			138			17				7			114			195			34				
Fälle	DM	vH	Fälle	DM	vH	Fälle	DM	vH	Fälle	DM	vH	Fälle	DM	vH	Fälle	DM	vH	Fälle	DM	vH	Fälle	DM	vH	Fälle	DM	vH	Fälle	DM	vH
22	23	24	25	26	27	28	29	30	31	32	33	34	35	36	37	38	39	40	41	42	43	44	45	46	47	48			
6	6,86	0,6	2	13,26	0,9	47	8,71	0,5	71	7,94	0,5	11	5,76	0,4	4	16,80	1,1	56	8,66	0,6	94	7,05	0,5	17	6,32	0,5	186 L		
3	0,42	0,0	1	0,53	0,0	21	0,70	0,0	36	0,65	0,0	3	0,35	0,0	1	0,38	0,0	23	0,62	0,0	51	0,64	0,0	6	0,39	0,0	186 H		
1	0,28	0,0	—	—	—	2	0,09	0,0	4	0,11	0,0	—	—	—	—	—	—	2	0,07	0,0	6	0,12	0,0	1	0,14	0,0	186 G		
2	0,45	0,0	1	0,47	0,0	8	0,54	0,0	10	0,46	0,0	2	0,49	0,0	1	0,34	0,0	9	0,47	0,0	12	0,39	0,0	4	0,47	0,0	186 S		
9	8,01	0,6	3	14,26	0,9	59	10,04	0,6	93	9,16	0,6	13	6,60	0,5	5	17,52	1,2	70	9,82	0,6	122	8,20	0,5	22	7,32	0,5	186		
7	5,13	0,4	3	11,48	0,8	54	9,90	0,6	83	8,88	0,6	10	8,98	0,6	4	10,96	0,7	64	9,85	0,6	110	7,93	0,5	17	7,01	0,5	187 L		
3	0,69	0,1	2	1,04	0,1	38	1,64	0,1	52	1,11	0,1	4	0,87	0,1	4	1,63	0,1	46	1,69	0,1	68	1,00	0,1	7	0,78	0,1	187 H		
1	0,20	0,0	—	—	—	8	0,55	0,0	2	0,08	0,0	—	—	—	—	—	—	8	0,46	0,0	3	0,07	0,0	1	0,10	0,0	187 G		
2	0,54	0,0	—	—	—	17	1,02	0,1	18	0,71	0,0	5	1,95	0,1	1	0,59	0,0	22	1,20	0,1	30	0,82	0,1	7	1,24	0,1	187 S		
10	6,56	0,5	3	12,52	0,8	76	13,11	0,8	108	10,78	0,7	14	11,80	0,8	5	13,18	0,9	92	13,20	0,8	147	9,82	0,7	24	9,13	0,7	187		
7	6,90	0,6	—	—	—	31	4,44	0,3	68	7,55	0,5	13	10,91	0,7	—	—	—	35	4,00	0,3	93	6,98	0,5	20	8,87	0,7	188 L		
5	1,42	0,1	—	—	—	24	0,73	0,0	51	1,13	0,1	7	1,02	0,1	—	—	—	26	0,64	0,0	76	1,09	0,1	12	1,22	0,1	188 H		
2	0,40	0,0	—	—	—	4	0,19	0,0	10	0,29	0,0	1	0,40	0,0	—	—	—	4	0,15	0,0	12	0,27	0,0	3	0,40	0,0	188 G		
5	1,02	0,1	—	—	—	19	1,41	0,1	25	0,81	0,1	4	0,98	0,1	—	—	—	20	1,22	0,1	30	0,70	0,0	9	1,00	0,1	188 S		
11	9,74	0,8	—	—	—	46	6,77	0,4	88	9,78	0,6	14	13,31	0,9	—	—	—	51	6,01	0,4	122	9,04	0,6	25	11,49	0,9	188		
9	4,76	0,4	—	—	—	27	3,22	0,2	74	6,64	0,4	11	10,98	0,8	—	—	—	34	3,49	0,2	104	6,24	0,4	20	7,81	0,6	189 L		
9	1,56	0,1	—	—	—	20	0,62	0,0	46	0,92	0,1	8	1,33	0,1	—	—	—	26	0,65	0,0	62	0,84	0,1	17	1,45	0,1	189 H		
1	0,44	0,0	—	—	—	2	0,09	0,0	7	0,24	0,0	2	0,14	0,0	—	—	—	4	0,17	0,0	12	0,29	0,0	3	0,29	0,0	189 G		
5	2,18	0,2	—	—	—	12	0,80	0,0	27	0,89	0,1	5	2,24	0,2	—	—	—	13	0,68	0,0	34	0,78	0,1	10	2,21	0,2	189 S		
14	8,94	0,7	—	—	—	36	4,73	0,3	85	8,69	0,6	15	14,69	1,0	—	—	—	45	4,99	0,3	121	8,15	0,5	29	11,76	0,9	189		
17	33,25	2,7	4	26,78	1,8	92	34,65	2,2	137	38,41	2,4	17	46,40	3,2	6	30,70	2,1	110	34,02	2,2	193	35,21	2,4	34	39,70	2,9	186-189		
16	0,55	0,0	3	0,58	0,0	80	1,09	0,1	124	1,41	0,1	15	1,65	0,1	5	0,89	0,1	95	1,00	0,1	178	1,37	0,1	31	1,09	0,1	190		
17	19,71	1,6	4	4,19	0,3	95	13,15	0,8	138	14,36	0,9	17	12,82	0,9	6	5,27	0,4	114	13,28	0,9	195	13,72	0,9	34	16,33	1,2	191		
17	53,51	4,3	5	31,55	2,1	95	48,89	3,1	138	54,18	3,5	17	60,87	4,2	7	36,86	2,5	114	48,30	3,1	195	50,30	3,4	34	57,12	4,2	186-191		
16	11,90	1,0	4	8,67	0,6	88	15,10	0,9	131	13,58	0,9	16	12,54	0,9	6	9,89	0,7	105	14,95	1,0	184	12,55	0,8	32	12,21	0,9	192		
16	9,05	0,7	4	15,41	1,0	90	15,56	1,0	136	13,36	0,9	17	11,48	0,8	5	14,29	1,0	109	15,18	1,0	189	11,94	0,8	33	10,24	0,8	193		
13	4,92	0,4	—	—	—	49	4,02	0,3	93	5,23	0,3	14	7,67	0,5	—	—	—	55	3,59	0,2	132	4,95	0,3	27	6,27	0,5	194		
14	5,61	0,5	—	—	—	33	2,50	0,2	98	5,25	0,3	16	9,75	0,7	—	—	—	42	2,88	0,2	129	4,71	0,3	30	7,64	0,6	195		
2	0,10	0,0	—	—	—	7	0,76	0,0	11	0,48	0,0	3	1,58	0,1	—	—	—	9	0,88	0,1	15	0,40	0,0	5	0,83	0,1	196		
17	31,58	2,5	4	24,08	1,6	95	37,94	2,4	138	37,90	2,4	17	43,02	2,9	6	24,18	1,7	114	37,48	2,4	195	34,55	2,3	34	37,19	2,8	192-196		
17	4,82	0,4	5	10,37	0,7	93	7,42	0,5	137	7,43	0,5	17	7,19	0,5	7	9,91	0,7	112	7,58	0,5	194	6,77	0,5	34	5,98	0,4	197		
12	1,99	0,2	1	0,85	0,1	54	1,27	0,1	75	1,05	0,1	8	0,66	0,0	2	0,84	0,1	58	1,08	0,1	100	0,88	0,1	20	1,34	0,1	198		
17	38,39	3,1	5	35,30	2,3	95	46,63	2,9	138	46,38	3,0	17	50,87	3,5	7	34,93	2,4	114	46,14	3,0	195	42,20	2,8	34	44,51	3,3	192-193		
17	4,18	0,3	5	4,60	0,3	91	6,21	0,4	135	6,04	0,4	17	4,87	0,3	7	6,29	0,4	108	5,91	0,4	185	5,46	0,4	34	4,52	0,3	199		
8	2,06	0,2	1	1,42	0,1	53	3,46	0,2	99	4,96	0,3	8	7,33	0,5	2	1,77	0,1	67	3,74	0,2	129	4,42	0,3	16	4,64	0,3	200		
3	2,04	0,2	—	—	—	24	2,39	0,1	45	2,59	0,2	4	2,06	0,1	—	—	—	29	2,39	0,2	60	1,98	0,1	7	2,05	0,2	201		
16	3,72	0,3	5	1,95	0,1	86	3,20	0,2	131	3,42	0,2	17	3,17	0,2	7	4,24	0,3	103	3,02	0,2	183	3,23	0,2	33	3,45	0,3	202		
17	12,00	1,0	5	7,97	0,5	94	15,26	1,0	137	17,01	1,1	17	17,43	1,2	7	12,30	0,8	113	15,06	1,0	193	15,09	1,0	34	14,66	1,1	199-202		
11	1,66	0,1	1	0,23	0,0	41	1,12	0,1	73	1,09	0,1	6	0,42	0,0	2	0,43	0,0	46	1,06	0,1	99	1,14	0,1	17	1,05	0,1	203		
17	13,66	1,1	5	8,20	0,5	94	16,38	1,0	137	18,10	1,2	17	17,85	1,2	7	12,73	0,9	113	16,12	1,0	193	16,23	1,1	34	15,71	1,2	199-203		
17	163,00	13,1	5	100,42	6,6	95	201,31	12,6	138	222,40	14,2	17	235,26	16,1	7	113,64	7,8	114	195,83	12,6	195	199,54	13,4	34	198,45	14,7	173-203		
11	5,64	0,5	3	4,22	0,3	59	6,29	0,4	86	5,65	0,4	13	4,26	0,3	5	3,17	0,2	69	5,58	0,4	114	4,73	0,3	24	4,96	0,4	204		
17	14,18	1,1	5	8,18	0,5	95	12,78	0,8	138	14,33	0,9	17	17,84	1,2	7	9,99	0,7	114	12,73	0,8	195	13,78	0,9	34	15,98	1,2	205		
17	4,05	0,3	5	1,18	0,1	94	3,52	0,2	138	4,09	0,3	17	5,09	0,3	7	1,82	0,1	113	3,40	0,2	195	3,71	0,2	34	4,56	0,3	206		
16	2,41	0,2	5	3,90	0,3	93	3,47	0,2	138	2,94	0,2	17	2,97	0,2	7	3,30	0,2	112	3,27	0,2	195	2,79	0,2	33	2,68	0,2	207		
17	26,28	2,1	5	17,48	1,2	95	26,06	1,6	138	27,01	1,7	17	30,16	2,1	7	18,38	1,3	114	24,98	1,6	195	25,01	1,7	34	28,18	2,1	204-207		
17	8,42	0,7	4	2,98	0,2	95	10,97	0,7	136	10,33	0,7	17	7,71	0,5	6	2,67	0,2	113	10,14	0,7	192	9,72	0,7	34	8,08	0,6	208		
17	10,04	0,8	5	8,61	0,6	95	11,20	0,7	138	10,18	0,6	17	10,74	0,7	7	7,60	0,5	114	10,61	0,7	195	9,53	0,6	34	10,38	0,8	209		
17	18,46	1,5	5	11,59	0,8	95	22,17	1,4	138	20,51	1,3	17	18,45	1,3	7	10,27	0,7	114	20,75	1,3	195	19,25	1,3	34	18,46	1,4	208 u. 209		
8	0,88	0,0	2	2,01	0,1	51	0,81	0,1	73	0,63	0,0	5	1,08	0,1	2	1,43	0,1	59	0,72										

noch: 3. Ausgaben je Vollperson nach Jahresaufwand

Lfd. Nr.	Art der Ausgaben	Haushaltungen mit Jahresverbrauchs																					
		unter 1000												1000 bis unter									
		Haushaltungen mit																					
		2			3			4			5 u. m.			2			3			4			
		Zahl der Haus																					
4			10			22			6			2			19			57					
Fälle	DM	vH	Fälle	DM	vH	Fälle	DM	vH	Fälle	DM	vH	Fälle	DM	vH	Fälle	DM	vH	Fälle	DM	vH			
1	2	3	4	5	6	7	8	9	10	11	12	13	14	15	16	17	18	19	20	21			
221	Ferien und Erholung	1	0,08	0,0	1	0,16	0,0	9	1,69	0,2	4	1,60	0,2	—	—	—	7	1,74	0,1	32	2,56	0,2	
222	Sport: Verschiedenes	—	—	—	—	—	—	8	0,17	0,0	2	0,28	0,0	—	—	—	1	0,23	0,0	17	0,21	0,0	
223	Anschaffungen	—	—	—	—	—	—	5	0,48	0,0	1	0,01	0,0	—	—	—	1	0,34	0,0	9	1,04	0,1	
222 u. 223	Sport insgesamt	—	—	—	—	—	—	11	0,65	0,1	2	0,29	0,0	—	—	—	3	0,57	0,0	23	1,25	0,1	
224	Theater und Konzerte	—	—	—	2	0,32	0,0	4	0,25	0,0	3	1,01	0,1	—	—	—	4	0,15	0,0	16	0,56	0,0	
225	Kino	3	1,84	0,2	8	2,92	0,3	20	4,46	0,4	5	1,27	0,1	1	4,79	0,4	18	7,96	0,6	50	5,19	0,4	
226	Sonstiges: Verschiedenes	2	3,42	0,3	9	3,03	0,3	18	5,99	0,6	5	5,52	0,5	2	4,63	0,3	18	7,71	0,6	53	7,29	0,6	
227	Anschaffungen	4	0,78	0,1	10	1,61	0,2	20	1,14	0,1	4	1,73	0,2	2	1,40	0,1	18	2,63	0,2	56	2,51	0,2	
226 u. 227	Sonstiges insgesamt	4	4,20	0,4	10	4,64	0,4	21	7,13	0,7	5	7,25	0,7	2	6,03	0,5	19	10,34	0,8	57	9,80	0,7	
224-227	Vergnügungen und sonstige gesellschaftliche Anlässe insgesamt	4	6,04	0,5	10	7,88	0,8	22	11,84	1,2	5	9,53	0,9	2	10,82	0,8	19	18,45	1,4	57	15,55	1,2	
215-227	Bildung, Kirche, Sport, Erholung, Vergnügungen insgesamt	4	28,03	2,4	10	53,33	5,1	22	35,64	3,5	6	40,73	3,9	2	21,55	1,6	19	46,96	3,5	57	51,02	3,9	
228	Berufsbeiträge	2	3,20	0,3	5	3,03	0,3	16	8,36	0,8	4	5,34	0,5	2	11,73	0,9	13	8,92	0,7	45	9,90	0,8	
229	Sonst. Vereins- und Verbandsbeiträge	2	1,71	0,1	4	0,63	0,1	7	0,77	0,1	4	1,12	0,1	1	0,82	0,1	5	0,40	0,0	26	1,38	0,1	
228 u. 229	Vereins- und Verbandsbeiträge insg.	3	4,91	0,4	8	3,66	0,4	17	9,13	0,9	6	6,46	0,6	2	12,55	0,9	16	9,32	0,7	52	11,28	0,9	
230	Öffentliche Verkehrsmittel	3	2,67	0,2	8	12,19	1,2	16	5,29	0,5	6	37,99	3,6	2	2,31	0,2	16	8,37	0,6	54	19,58	1,5	
231	Fahrrad, Motorrad, Auto	1	0,66	0,1	6	3,67	0,4	11	8,05	0,8	3	5,87	0,6	1	0,53	0,0	10	3,26	0,2	37	7,16	0,5	
232	Anderes für Verkehr	—	—	—	1	0,02	0,0	1	0,04	0,0	—	—	—	—	—	—	—	—	—	12	0,26	0,0	
230-232	Verkehrsausgaben insgesamt	3	3,33	0,3	9	15,88	1,5	17	13,38	1,3	6	43,86	4,1	2	2,84	0,2	18	11,63	0,9	57	27,00	2,1	
233	Post-, Telegr.- u. Fernspr.-Gebühren	4	3,65	0,3	10	5,04	0,5	18	2,23	0,2	5	1,84	0,2	2	1,58	0,1	16	1,42	0,1	53	2,98	0,2	
234	Fahrrad, Motorrad, Auto	1	3,16	0,3	5	5,02	0,5	16	5,83	0,6	3	3,65	0,3	—	—	—	14	5,36	0,4	45	6,56	0,5	
235	Sonstige Gebühren	—	—	—	3	0,28	0,0	4	0,08	0,0	1	0,61	0,1	—	—	—	4	3,01	0,2	13	1,37	0,1	
233-235	Gebühren insgesamt	4	6,81	0,6	10	10,34	1,0	22	8,14	0,8	6	6,10	0,6	2	1,58	0,1	19	9,79	0,7	57	10,91	0,8	
215-235	Bildung und Unterhaltung	4	43,08	3,7	10	83,21	8,0	22	66,29	6,5	6	97,15	9,2	2	38,52	2,9	19	77,70	5,8	57	100,21	7,7	
28-235	AUSGABEN FÜR DIE „LEBENSHALTUNG“	4	908,45	78,6	10	909,37	87,5	22	871,25	85,8	6	915,24	86,5	2	1129,16	84,5	19	1110,01	82,6	57	1081,56	82,8	
	Eigenbewirtschaftung:																						
236	Pacht und Versicherungen	—	—	—	2	0,49	0,0	1	0,21	0,0	1	2,15	0,2	1	3,16	0,2	2	0,36	0,0	11	0,52	0,0	
237	Dünger, Futter, Tierkäufe	1	1,08	0,1	6	6,82	0,7	7	5,29	0,5	3	1,78	0,2	1	15,83	1,2	6	1,32	0,1	30	7,80	0,6	
238	Sonstige Betriebsausgaben	—	—	—	—	—	—	1	0,04	0,0	—	—	—	—	—	—	1	0,08	0,0	4	0,05	0,0	
236-238	Aufwendungen für die eigene Bewirtschaftung	1	1,08	0,1	8	7,31	0,7	7	5,54	0,5	3	3,93	0,4	1	18,99	1,4	6	1,76	0,1	30	8,37	0,6	
	Eigenhaus:																						
239	Anschaffungen	—	—	—	—	—	—	—	—	—	—	—	—	—	—	—	—	—	—	—	—	—	
240	Löhne	—	—	—	—	—	—	—	—	—	—	—	—	—	—	—	—	—	—	—	—	—	
241	Abgaben	—	—	—	—	—	—	—	—	—	—	—	—	—	—	—	—	—	—	—	—	—	
242	Steuern	—	—	—	—	—	—	—	—	—	—	—	—	—	—	—	—	—	—	—	—	—	
239-242	Aufwendungen für das Eigenhaus	—	—	—	—	—	—	—	—	—	—	—	—	—	—	—	—	—	—	—	—	—	
243	Zinsen	—	—	—	—	—	—	—	—	—	—	—	—	—	—	—	—	1	0,10	0,0	2	0,10	0,0
244	Unterstützungen und Geschenke an Angehörige und Verwandte	3	1,77	0,2	6	1,22	0,1	14	8,61	0,8	4	1,64	0,2	—	—	—	8	2,62	0,2	36	10,52	0,8	
245	Unterstützungen und Geschenke an nicht zur Haushaltung gehörige Personen	2	1,48	0,1	8	4,18	0,4	16	3,70	0,4	5	8,85	0,8	2	5,71	0,4	14	6,36	0,5	52	10,01	0,8	
244 u. 245	Unterstützungen und Geschenke insg.	4	3,25	0,3	9	5,40	0,5	20	12,31	1,2	5	10,49	1,0	2	5,71	0,4	14	8,98	0,7	53	20,53	1,6	
246	Aufwendungen für ständiges Dienstpersonal	—	—	—	—	—	—	—	—	—	—	—	—	—	—	—	—	—	—	—	—	—	
247	Aufwendungen für einmalige oder gelegentliche Dienstleistungen	1	0,07	0,0	1	0,19	0,0	—	—	—	—	—	—	1	0,08	0,0	3	0,09	0,0	9	0,20	0,0	
246 u. 247	Aufwend. für Dienstleistungen insg.	1	0,07	0,0	1	0,19	0,0	—	—	—	—	—	—	1	0,08	0,0	3	0,09	0,0	9	0,20	0,0	
248	Verluste	3	5,43	0,5	3	0,40	0,0	7	1,17	0,1	2	0,80	0,1	—	—	—	8	1,72	0,1	26	1,16	0,1	
249	Verschiedenes	—	—	—	3	0,72	0,1	6	0,20	0,0	3	1,78	0,2	1	0,52	0,0	4	3,09	0,2	22	1,33	0,1	
236-249	Sonstige Ausgaben insgesamt	4	9,83	0,9	10	14,02	1,4	22	19,22	1,9	6	17,00	1,6	2	25,30	1,9	17	15,74	1,2	56	31,69	2,4	
28-249	VERBRAUCHSAUSGABEN	4	918,28	79,5	10	923,39	88,9	22	890,47	87,7	6	932,24	88,1	2	1154,46	86,4	19	1125,75	83,8	57	1113,25	85,2	
250	Lohn- und Einkommensteuer	1	0,76	0,1	5	5,95	0,6	20	11,10	1,1	3	5,47	0,5	1	24,57	1,8	18	25,77	1,9	52	19,32	1,5	
251	Anderer Steuern	1	0,34	0,0	7	2,88	0,3	20	3,73	0,4	3	3,08	0,3	2	4,03	0,3	18	6,10	0,5	51	5,89	0,5	
250 u. 251	Steuern insgesamt	1	1,10	0,1	7	8,83	0,8	20	14,83	1,5	3	8,55	0,8	2	28,60	2,1	18	31,87	2,4	52	25,21	1,9	
252	Krankenversicherung (gesetzliche)	1	12,40	1,1	6	17,83	1,7	20	24,09	2,4	5	27,03	2,6	1	26,56	2,0	17	34,32	2,6	56	32,13	2,5	
253	Invaliden- und Hinterbliebenenversicherung	1	17,79	1,5	5	22,49	2,2	19	36,58	3,6	5	48,10	4,5	1	36,96	2,8	17	57,95	4,3	42	42,04	3,2	
254	Angestelltenversicherung	—	—	—	1	6,53	0,6	1	1,72	0,2	—	—	—	—	—	—	2	1,66	0,1	14	19,18	1,5	
255	Arbeitslosenversicherung	1	7,15	0,6	6	11,32	1,1	20	14,83	1,5	5	16,44	1,6	1	20,64	1,5	17	21,99	1,6	55	21,33	1,6	
252-255	Gesetzliche Versicherungen insg.	1	37,34	3,2	6	58,17	5,6	20	77,22	7,6	5	91,57	8,7	1	84,16	6,3	17	115,92	8,6	56	114,68	8,8	
256	Private Kranken- und Unfallversicherung	1	0,28	0,0	1	1,17	0,1	2	1,95	0,2	3	8,97	0,8	—	—	—	5	2,51	0,2	9	2,87	0,2	
252-256	Versicherungen insgesamt	2	37,62	3,3	6	59,34	5,7	21	79,17	7,8	6	100,54	9,5	1	84,16	6,3	19	118,43	8,8	56	117,55	9,0	
*	Reinausgaben für Vermögensbildung und Entschuldung	4	198,17	17,2	6	47,45	4,6	17	30,53	3,0	3	16,26	1,5	2	68,62								

gruppen der Vollpersonen und Haushaltungsgröße

Fortsetzung Seite 76

ausgaben je Vollperson von DM

1200			1200 bis unter 1500									1000 bis unter 1500									Lfd. Nr.								
..... Personen																													
5 u. m.			2			3			4			5 u. m.			2			3				4			5 u. m.				
haltungen			5			95			138			17			7			114				195			34				
Fälle	DM	vH	Fälle	DM	vH	Fälle	DM	vH	Fälle	DM	vH	Fälle	DM	vH	Fälle	DM	vH	Fälle	DM	vH	Fälle	DM	vH	Fälle	DM	vH	Fälle	DM	vH
22	23	24	25	26	27	28	29	30	31	32	33	34	35	36	37	38	39	40	41	42	43	44	45	46	47	48			
7	2,48	0,2	1	6,45	0,4	35	4,68	0,3	58	3,71	0,2	8	3,48	0,2	1	4,60	0,3	42	4,18	0,3	90	3,37	0,2	15	2,97	0,2	221		
5	0,20	0,0	1	0,03	0,0	25	0,45	0,0	47	0,58	0,0	7	1,38	0,1	1	0,02	0,0	27	0,41	0,0	64	0,47	0,0	12	0,78	0,1	222		
1	0,23	0,0	—	—	—	12	0,69	0,0	29	0,94	0,1	6	1,75	0,1	—	—	—	13	0,64	0,0	38	0,97	0,1	7	0,97	0,1	223		
6	0,43	0,0	1	0,03	0,0	31	1,14	0,1	60	1,52	0,1	10	3,13	0,2	1	0,02	0,0	34	1,05	0,1	83	1,44	0,1	16	1,75	0,1	222 u. 223		
11	1,84	0,1	—	—	—	41	1,09	0,1	63	0,91	0,1	6	0,55	0,0	—	—	—	45	0,93	0,1	79	0,80	0,1	17	1,21	0,1	224		
17	4,40	0,4	4	1,14	0,1	84	8,38	0,5	124	6,74	0,4	15	6,50	0,4	5	2,18	0,1	102	8,31	0,5	174	6,28	0,4	32	5,43	0,4	225		
14	3,74	0,3	4	0,95	0,1	91	10,37	0,6	132	9,63	0,6	16	7,90	0,5	6	2,00	0,1	109	9,92	0,6	185	8,94	0,6	30	5,78	0,4	226		
14	1,98	0,2	4	1,85	0,1	87	3,15	0,2	136	3,47	0,2	17	2,66	0,2	6	1,72	0,1	105	3,06	0,2	192	3,18	0,2	31	2,31	0,2	227		
15	5,72	0,5	4	2,80	0,2	94	13,52	0,8	138	13,10	0,8	17	10,56	0,7	6	3,72	0,3	113	12,98	0,8	195	12,12	0,8	32	8,09	0,6	226 u. 227		
17	11,96	1,0	4	3,94	0,3	95	22,99	1,4	138	20,75	1,3	17	17,61	1,2	6	5,90	0,4	114	22,22	1,4	195	19,20	1,3	34	14,73	1,1	224-227		
17	67,06	5,4	5	31,96	2,1	95	71,07	4,4	138	71,12	4,5	17	68,00	4,6	7	28,98	2,0	114	66,99	4,3	195	65,13	4,4	34	67,52	5,0	215-227		
13	7,14	0,6	1	3,48	0,2	64	12,59	0,8	118	14,19	0,9	15	9,62	0,7	3	5,84	0,4	77	11,97	0,8	163	12,91	0,9	23	8,36	0,6	228		
13	1,67	0,1	1	0,40	0,0	41	1,53	0,1	75	1,79	0,1	10	0,85	0,1	2	0,52	0,0	46	1,33	0,1	101	1,67	0,1	23	1,27	0,1	229		
15	8,81	0,7	2	3,88	0,3	78	14,12	0,9	134	15,98	1,0	16	10,47	0,7	4	6,36	0,4	94	13,30	0,9	186	14,58	1,0	31	9,63	0,7	228 u. 229		
17	33,76	2,7	5	7,66	0,5	93	27,58	1,7	133	19,86	1,3	15	16,41	1,1	7	6,14	0,4	109	24,32	1,6	187	19,78	1,3	32	25,25	1,9	230		
11	6,21	0,5	1	27,37	1,8	50	5,77	0,4	93	8,91	0,6	8	7,60	0,5	2	19,70	1,3	60	5,35	0,3	130	8,39	0,6	19	6,89	0,5	231		
6	0,74	0,1	2	0,58	0,0	30	0,28	0,0	60	0,35	0,0	2	0,08	0,0	2	0,41	0,0	30	0,24	0,0	72	0,32	0,0	8	0,42	0,0	232		
17	40,71	3,3	5	35,61	2,4	93	33,63	2,1	135	29,12	1,9	15	24,09	1,6	7	26,25	1,8	111	29,91	1,9	192	28,49	1,9	32	32,56	2,4	230-232		
16	3,99	0,3	5	5,28	0,3	89	4,13	0,3	130	3,54	0,2	16	2,76	0,2	7	4,22	0,3	105	3,67	0,2	183	3,37	0,2	32	3,38	0,3	233		
14	5,68	0,5	4	8,63	0,6	78	7,70	0,5	122	7,88	0,5	14	5,16	0,4	4	6,16	0,4	92	7,30	0,5	167	7,35	0,5	28	5,43	0,4	234		
7	0,75	0,1	—	—	—	34	0,71	0,0	56	0,88	0,1	9	0,70	0,0	—	—	—	38	1,10	0,1	69	1,03	0,1	16	0,72	0,1	235		
17	10,42	0,8	5	13,91	0,9	95	12,54	0,8	138	12,10	0,8	17	8,62	0,6	7	10,38	0,7	114	12,07	0,8	195	11,75	0,8	34	9,53	0,7	233-235		
17	127,00	10,2	5	85,36	5,6	95	131,36	8,2	138	128,32	8,2	17	111,18	7,6	7	71,97	4,9	114	122,27	7,8	195	119,95	8,0	34	119,24	8,8	215-235		
17	1080,59	86,9	5	1189,00	78,5	95	1324,75	82,8	138	1314,85	83,9	17	1256,16	85,8	7	1171,51	80,1	114	1288,36	82,8	195	1245,47	83,6	34	1166,82	86,3	28-235		
4	0,84	0,1	—	—	—	20	0,83	0,1	29	0,94	0,1	9	1,14	0,1	1	0,90	0,1	22	0,76	0,0	40	0,81	0,1	13	0,99	0,1	236		
11	9,31	0,7	2	2,01	0,1	36	7,64	0,5	63	11,52	0,7	10	14,30	1,0	3	5,96	0,4	42	6,57	0,4	93	10,42	0,7	21	11,76	0,9	237		
1	0,06	0,0	1	0,06	0,0	8	0,33	0,0	15	0,85	0,1	2	1,30	0,1	1	0,04	0,0	9	0,29	0,0	19	0,61	0,0	3	0,66	0,0	238		
11	10,21	0,8	3	2,07	0,1	38	8,80	0,5	68	13,31	0,8	10	16,74	1,1	4	6,90	0,5	44	7,62	0,5	98	11,84	0,8	21	13,41	1,0	236-238		
—	—	—	—	—	—	—	—	—	—	—	—	—	—	—	—	—	—	—	—	—	—	—	—	—	—	—	239		
—	—	—	—	—	—	—	—	—	—	—	—	—	—	—	—	—	—	—	—	—	—	—	—	—	—	—	240		
—	—	—	—	—	—	—	—	—	—	—	—	—	—	—	—	—	—	—	—	—	—	—	—	—	—	—	241		
—	—	—	—	—	—	—	—	—	—	—	—	—	—	—	—	—	—	—	—	—	—	—	—	—	—	—	242		
—	—	—	—	—	—	—	—	—	—	—	—	—	—	—	—	—	—	—	—	—	—	—	—	—	—	—	239-242		
1	0,09	0,0	—	—	—	5	0,45	0,0	8	0,20	0,0	1	0,16	0,0	—	—	—	6	0,39	0,0	10	0,17	0,0	2	0,13	0,0	243		
11	3,70	0,3	4	66,43	4,4	55	13,00	0,8	87	9,08	0,6	12	6,13	0,4	4	47,45	3,2	63	11,24	0,7	123	9,51	0,6	23	4,89	0,4	244		
17	9,86	0,8	5	5,22	0,3	92	12,48	0,8	133	11,58	0,7	17	9,33	0,6	7	5,36	0,4	106	11,44	0,7	185	11,11	0,7	34	9,60	0,7	245		
17	13,56	1,1	5	71,65	4,7	94	25,48	1,6	135	20,66	1,3	17	15,46	1,1	7	52,81	3,6	108	22,68	1,5	188	20,62	1,4	34	14,49	1,1	244 u. 245		
—	—	—	—	—	—	—	—	—	1	0,01	0,0	1	3,59	0,2	—	—	—	—	—	—	1	0,01	0,0	1	1,76	0,1	246		
5	0,15	0,0	1	0,90	0,1	31	0,51	0,0	39	0,42	0,0	7	0,45	0,0	2	0,67	0,0	34	0,44	0,0	48	0,35	0,0	12	0,30	0,0	247		
5	0,15	0,0	1	0,90	0,1	31	0,51	0,0	40	0,43	0,0	7	4,04	0,3	2	0,67	0,0	34	0,44	0,0	49	0,36	0,0	12	2,06	0,2	246 u. 247		
8	0,93	0,1	2	0,74	0,0	48	2,31	0,1	69	1,67	0,1	10	3,42	0,2	2	0,53	0,0	56	2,21	0,1	95	1,52	0,1	18	2,15	0,2	248		
8	3,99	0,3	2	0,70	0,0	32	1,43	0,1	48	1,45	0,1	9	2,91	0,2	3	0,65	0,0	36	1,71	0,1	70	1,41	0,1	17	3,46	0,3	249		
17	28,93	2,3	5	76,06	5,0	95	38,98	2,4	138	37,72	2,4	17	42,73	2,9	7	61,56	4,2	112	35,05	2,2	194	35,92	2,4	34	35,70	2,7	236-249		
17	1109,52	89,2	5	1265,06	83,5	95	1363,73	85,2	138	1352,57	86,3	17	1298,89	88,7	7	1233,07	84,3	114	1323,41	85,0	195	1281,39	86,0	34	1202,52	89,0	28-249		
15	8,35	0,7	2	29,86	2,0	91	34,28	2,1	135	32,09	2,0	14	15,70	1,1	3	28,32	1,9	109	32,84										

Lfd. Nr.	Art der Ausgaben	Haushaltungen mit Jahresverbrauchs																							
		1 500 bis unter 1 800												1 800 bis unter											
		Haushaltungen mit												Haushaltungen mit											
		2			3			4			5 u. m.			2			3			4					
		Zahl der Haus						Zahl der Haus						Zahl der Haus						Zahl der Haus					
13			101			110			15			15			90			59							
Fälle	DM	vH	Fälle	DM	vH	Fälle	DM	vH	Fälle	DM	vH	Fälle	DM	vH	Fälle	DM	vH	Fälle	DM	vH	Fälle	DM	vH		
49	50	51	52	53	54	55	56	57	58	59	60	61	62	63	64	65	66	67	68	69	67	68	69		
28	Vollmilch, frische	13	44,08	2,3	101	42,93	2,2	110	51,21	2,7	15	64,43	3,4	15	38,57	1,7	90	47,91	2,1	59	52,81	2,4			
29	Vollmilch, trocken	—	—	—	11	1,14	0,1	15	0,84	0,0	2	0,24	0,0	3	1,09	0,0	18	0,46	0,0	8	0,25	0,0			
30	Enthrahmte Milch, frische	8	1,00	0,1	52	0,44	0,0	62	0,56	0,0	7	0,20	0,0	6	0,54	0,0	47	0,64	0,0	32	0,33	0,0			
31	Enthrahmte Milch, trocken	1	0,01	0,0	3	0,05	0,0	3	0,05	0,0	—	—	—	1	0,01	0,0	4	0,06	0,0	3	0,37	0,0			
32	Kondensierte Milch, gezuckert	—	—	—	6	0,03	0,0	9	0,03	0,0	—	—	—	1	0,01	0,0	6	0,03	0,0	3	0,06	0,0			
33	Kondensierte Milch, ungezuckert	12	2,48	0,1	89	3,52	0,2	93	2,14	0,1	12	2,04	0,1	13	3,79	0,2	80	3,77	0,2	54	2,63	0,1			
34	Sahne, Rahm	10	3,27	0,2	81	2,82	0,1	93	2,40	0,1	12	1,80	0,1	13	2,37	0,1	78	2,84	0,1	52	2,14	0,1			
35	Andere Milch	4	1,17	0,1	29	0,46	0,0	38	0,48	0,0	9	0,55	0,0	6	0,40	0,0	38	1,22	0,1	20	0,41	0,0			
28—35	Milch insgesamt	13	52,01	2,7	101	51,39	2,7	110	57,51	3,0	15	69,26	3,7	15	46,78	2,0	90	56,93	2,5	59	59,00	2,6			
36	Tafelbutter	13	33,20	1,7	101	39,59	2,1	109	31,42	1,6	15	34,57	1,8	15	36,54	1,6	90	39,79	1,7	59	38,03	1,7			
37	Butterschmalz	4	2,48	0,1	11	0,50	0,0	11	0,12	0,0	—	—	—	1	0,06	0,0	16	0,85	0,0	6	0,13	0,0			
36 u. 37	Butter insgesamt	13	35,68	1,8	101	40,09	2,1	109	31,54	1,6	15	34,57	1,8	15	36,60	1,6	90	40,64	1,8	59	38,16	1,7			
38	Fett- und Vollfettkäse	8	3,81	0,2	88	6,64	0,3	97	4,08	0,2	13	6,75	0,4	12	4,20	0,2	80	5,94	0,3	54	5,00	0,2			
39	Halbfettkäse	13	13,41	0,7	97	7,70	0,4	110	6,86	0,4	15	6,33	0,3	15	8,52	0,4	90	7,47	0,3	59	6,85	0,3			
40	Magerkäse	8	1,28	0,1	79	1,62	0,1	89	1,43	0,1	12	1,14	0,1	10	1,33	0,1	70	1,44	0,1	48	1,56	0,1			
41	Quark	11	2,83	0,1	84	1,47	0,1	98	1,76	0,1	14	2,10	0,1	14	1,46	0,1	78	1,48	0,1	54	1,72	0,1			
38—41	Käse insgesamt	13	21,33	1,1	101	17,43	0,9	110	14,13	0,7	15	16,32	0,9	15	15,51	0,7	90	16,33	0,7	59	15,13	0,7			
42	Schaleneier aller Art	13	34,68	1,8	101	38,54	2,0	110	34,13	1,8	15	31,17	1,7	15	43,21	1,9	90	43,05	1,9	59	35,67	1,6			
43	Eipulver	2	0,07	0,0	12	0,09	0,0	25	0,13	0,0	2	0,06	0,0	2	0,21	0,0	19	0,24	0,0	12	0,26	0,0			
42 u. 43	Eier insgesamt	13	34,75	1,8	101	38,63	2,0	110	34,26	1,8	15	31,23	1,7	15	43,42	1,9	90	43,29	1,9	59	35,93	1,6			
44	Rohfette (tierische)	7	1,70	0,1	43	1,25	0,1	59	1,08	0,1	5	2,96	0,2	9	1,76	0,1	36	0,58	0,0	28	0,97	0,0			
45	Schmalz und sonst. ausgelassene Fette	13	9,99	0,5	98	10,34	0,5	109	9,30	0,5	14	7,50	0,4	15	8,97	0,4	88	11,34	0,5	58	9,65	0,4			
46	Margarine	13	20,50	1,0	101	25,94	1,3	110	25,52	1,3	15	23,90	1,3	14	20,60	0,9	89	22,11	1,0	59	22,71	1,0			
44—46	Tierische und gemischte Fette (ohne Butter) insgesamt	13	32,19	1,6	101	37,53	1,9	110	35,90	1,9	15	34,36	1,8	15	31,33	1,4	90	34,03	1,5	59	33,33	1,5			
47	Rindfleisch	12	23,24	1,2	99	21,09	1,1	107	19,30	1,0	15	15,37	0,8	15	27,93	1,2	88	24,40	1,1	59	20,56	0,9			
48	Schweinefleisch	13	29,03	1,5	98	21,68	1,1	107	18,51	1,0	15	14,81	0,8	15	27,54	1,2	89	21,27	0,9	59	17,30	0,8			
49	Kalb- und Hammelfleisch	12	8,46	0,4	68	4,03	0,2	79	3,24	0,2	12	6,34	0,3	12	6,78	0,3	68	3,71	0,2	45	3,29	0,1			
50	Hammelfleisch	9	2,91	0,1	55	1,89	0,1	60	1,93	0,1	8	1,80	0,1	6	1,10	0,0	52	1,41	0,1	38	2,95	0,1			
51	Ziegen- und Kaninchenfleisch	1	0,46	0,0	10	0,57	0,0	21	0,90	0,0	3	1,52	0,1	1	3,79	0,2	13	0,69	0,0	5	0,32	0,0			
52	Pferdefleisch	—	—	—	26	1,59	0,1	22	0,75	0,0	1	0,04	0,0	1	2,18	0,1	20	1,23	0,1	10	1,05	0,0			
53	Hackfleisch	12	5,42	0,3	95	7,40	0,4	106	6,46	0,3	14	3,82	0,2	15	6,26	0,3	88	8,09	0,4	59	6,54	0,3			
54	Leber	10	1,93	0,1	62	1,21	0,1	68	1,15	0,1	10	0,65	0,0	7	1,65	0,1	66	1,92	0,1	41	1,73	0,1			
55	Sonstige Innereien	7	0,90	0,0	54	1,10	0,1	60	1,13	0,1	10	1,14	0,1	9	2,27	0,1	40	1,15	0,0	35	0,80	0,0			
56	Geflügel	5	1,11	0,1	50	2,72	0,1	44	1,92	0,1	10	3,56	0,2	7	3,27	0,1	40	2,86	0,1	30	2,75	0,1			
57	Wild	1	0,18	0,0	11	0,24	0,0	16	0,38	0,0	4	0,48	0,0	2	0,91	0,0	15	0,67	0,0	12	0,43	0,0			
58	Sonstiges frisches Fleisch	8	2,20	0,1	61	1,67	0,1	70	1,58	0,1	6	0,54	0,0	6	0,62	0,0	53	1,64	0,1	31	1,04	0,0			
59	Gefrierfleisch	—	—	—	14	0,20	0,0	18	0,47	0,0	2	0,17	0,0	2	0,09	0,0	13	0,28	0,0	11	0,61	0,0			
60	Knochen	9	0,93	0,0	76	1,05	0,1	96	0,78	0,0	12	0,67	0,0	15	0,87	0,0	78	0,98	0,0	47	0,94	0,0			
61	Speck	13	10,03	0,5	97	13,79	0,7	105	11,18	0,6	13	6,99	0,4	11	13,75	0,6	84	13,08	0,6	57	11,01	0,5			
62	Schinken	11	5,28	0,3	91	3,64	0,2	85	2,99	0,1	12	2,05	0,1	15	8,39	0,4	79	4,77	0,2	53	3,49	0,2			
63	Wurst und Wurstwaren	13	55,47	2,8	101	58,47	3,0	110	50,85	2,7	15	43,70	2,3	15	75,50	3,3	90	61,38	2,7	59	56,77	2,5			
64	Büchsenfleisch	6	0,72	0,0	62	1,46	0,1	76	1,53	0,1	9	1,15	0,1	10	1,70	0,1	57	1,78	0,1	42	1,62	0,1			
65	Sonstige Fleischwaren	13	5,17	0,3	92	3,22	0,2	98	2,98	0,1	11	2,53	0,1	14	6,30	0,3	85	4,61	0,2	55	3,18	0,1			
47—65	Fleisch und Fleischwaren insg.	13	153,44	7,8	101	147,02	7,6	110	126,43	6,6	15	107,33	5,7	15	190,90	8,3	90	155,90	6,8	59	136,38	6,1			
66	Erische Fische, fette	6	1,44	0,1	67	1,25	0,1	73	1,00	0,1	6	0,48	0,0	7	0,75	0,0	51	0,74	0,0	32	0,78	0,0			
67	Erische Fische, fettarme	10	4,00	0,2	93	2,83	0,1	105	3,11	0,2	13	2,78	0,1	12	1,90	0,1	80	2,91	0,1	55	3,40	0,2			
68	Andere frische Fische	5	0,35	0,0	18	0,14	0,0	31	0,26	0,0	5	0,45	0,0	3	0,15	0,0	22	0,15	0,0	11	0,12	0,0			
66—68	Frische Fische insgesamt	12	5,79	0,3	96	4,22	0,2	109	4,37	0,2	13	3,71	0,2	13	2,80	0,1	82	3,80	0,2	56	4,30	0,2			
69a	Salzheringe	7	0,93	0,0	61	1,07	0,1	76	0,84	0,0	7	0,55	0,0	9	1,26	0,1	58	0,77	0,0	37	0,90	0,0			
69b	Sonstige Fischdauerwaren	12	3,87	0,2	99	6,16	0,3	110	5,86	0,3	15	4,87	0,3	15	5,34	0,2	89	7,15	0,3	59	5,81	0,3			
70	Sonst. Fischwaren u. Fischgerichte	2	0,05	0,0	49	0,54	0,0	49	0,35	0,0	6	0,25	0,0	4	0,06	0,0	39	0,55	0,0	29	0,49				

gruppen der Vollpersonen und Haushaltungsgröße (Forts.)

ausgaben je Vollperson von DM

2200		1500 bis unter 2200										2200 und mehr										Lfd. Nr.					
..... Personen		5 u. m.		2		3		4		5 u. m.		2		3		4		5 u. m.									
haltungen		13		28		191		169		28		15		59		23		5									
Fälle	DM	vH	Fälle	DM	vH	Fälle	DM	vH	Fälle	DM	vH	Fälle	DM	vH	Fälle	DM	vH	Fälle	DM	vH							
70	71	72	73	74	75	76	77	78	79	80	81	82	83	84	85	86	87	88	89	90	91	92	93	94	95	96	
13	68,27	3,1	28	41,12	1,9	191	45,25	2,1	169	51,76	2,6	28	66,17	3,2	15	40,38	1,2	59	52,64	1,8	23	60,02	2,1	5	63,11	1,9	28
3	0,20	0,0	3	0,59	0,0	29	0,82	0,0	23	0,51	0,0	5	0,22	0,0	2	0,25	0,0	12	1,87	0,1	6	3,07	0,1	1	0,17	0,0	29
6	0,23	0,0	14	0,75	0,0	99	0,53	0,0	94	0,48	0,0	13	0,21	0,0	6	0,46	0,0	39	0,85	0,0	12	0,51	0,0	3	0,27	0,0	30
2	0,05	0,0	2	0,01	0,0	7	0,06	0,0	6	0,16	0,0	2	0,02	0,0	2	—	—	2	0,02	0,0	—	—	—	1	0,07	0,0	31
1	0,01	0,0	1	0,01	0,0	12	0,03	0,0	12	0,04	0,0	1	0,01	0,0	3	0,28	0,0	7	0,14	0,0	4	0,06	0,0	—	—	—	32
8	4,84	0,2	25	3,18	0,1	169	3,64	0,2	147	2,31	0,1	20	3,30	0,2	15	10,81	0,3	54	4,29	0,1	21	2,60	0,1	5	7,90	0,2	33
10	3,09	0,1	23	2,79	0,1	159	2,83	0,1	145	2,31	0,1	22	2,39	0,1	13	4,82	0,1	50	3,41	0,1	21	3,14	0,1	4	3,37	0,1	34
6	0,41	0,0	10	0,75	0,0	87	0,81	0,0	58	0,46	0,0	15	0,49	0,0	12	1,51	0,0	32	1,80	0,1	12	0,34	0,0	4	1,77	0,1	35
13	77,10	3,5	28	49,20	2,3	191	53,97	2,6	169	58,03	2,9	28	72,81	3,6	15	58,51	1,7	59	65,02	2,3	23	69,74	2,5	5	76,66	2,3	28—35
13	27,94	1,3	28	34,99	1,6	191	39,68	1,9	168	33,71	1,7	28	31,57	1,5	15	46,66	1,4	59	50,78	1,8	23	52,90	1,9	5	53,37	1,6	36
1	0,10	0,0	5	1,18	0,1	27	0,67	0,0	17	0,12	0,0	1	0,04	0,0	6	2,29	0,1	6	0,19	0,0	3	0,20	0,0	1	0,21	0,0	37
13	28,04	1,3	28	36,17	1,7	191	40,35	1,9	168	33,83	1,7	28	31,61	1,6	15	48,95	1,5	59	50,97	1,8	23	53,10	1,9	5	53,58	1,6	36 u. 37
11	1,79	0,1	20	4,02	0,2	168	6,32	0,3	151	4,40	0,2	24	4,50	0,2	14	7,18	0,2	52	6,38	0,2	22	3,48	0,1	5	2,39	0,1	38
13	4,79	0,2	28	10,78	0,5	187	7,59	0,4	169	6,86	0,3	28	5,63	0,3	15	12,90	0,4	59	7,81	0,3	23	7,40	0,3	5	9,56	0,3	39
10	1,83	0,1	18	1,31	0,1	149	1,54	0,1	137	1,47	0,1	22	1,46	0,1	9	1,33	0,0	45	1,25	0,0	19	1,56	0,1	3	0,43	0,0	40
13	2,21	0,1	25	2,09	0,1	162	1,47	0,1	152	1,75	0,1	27	2,15	0,1	11	1,59	0,0	53	2,62	0,1	22	2,46	0,1	5	1,80	0,1	41
13	10,62	0,5	28	18,20	0,9	191	16,92	0,8	169	14,48	0,7	28	13,74	0,7	15	23,00	0,7	59	18,06	0,6	23	14,90	0,5	5	14,18	0,4	38—41
13	37,05	1,7	28	39,27	1,8	191	40,64	1,9	169	34,66	1,7	28	33,84	1,7	15	57,91	1,7	59	44,15	1,5	23	41,65	1,5	5	34,08	1,0	42
2	0,09	0,0	4	0,14	0,0	31	0,17	0,0	37	0,18	0,0	4	0,07	0,0	1	0,05	0,0	12	0,23	0,0	2	0,12	0,0	—	—	—	43
13	37,14	1,7	28	39,41	1,8	191	40,81	1,9	169	34,84	1,7	28	33,91	1,7	15	57,96	1,7	59	44,38	1,5	23	41,77	1,5	5	34,08	1,0	42 u. 43
5	0,37	0,0	16	1,73	0,1	79	0,94	0,0	87	1,04	0,1	10	1,78	0,1	4	1,13	0,0	26	0,59	0,0	14	0,71	0,0	1	0,05	0,0	44
12	9,17	0,4	28	9,45	0,4	186	10,81	0,5	167	9,42	0,5	26	8,26	0,4	12	8,32	0,2	53	9,80	0,3	22	8,72	0,3	4	4,62	0,1	45
13	19,27	0,9	27	20,55	1,0	190	24,15	1,1	169	24,55	1,2	28	21,80	1,1	15	15,08	0,5	59	18,52	0,6	23	17,70	0,6	5	17,23	0,5	46
13	28,81	1,3	28	31,73	1,5	191	35,90	1,7	169	35,01	1,7	28	31,84	1,6	15	24,53	0,7	59	28,91	1,0	23	27,13	1,0	5	21,90	0,7	44—46
13	17,96	0,8	27	25,76	1,2	187	22,63	1,1	166	19,74	1,0	28	16,54	0,8	14	25,78	0,8	59	21,72	0,8	23	19,79	0,7	5	25,96	0,8	47
13	11,74	0,5	28	28,23	1,3	187	21,49	1,0	166	18,09	0,9	28	13,42	0,7	15	25,94	0,8	59	20,51	0,7	23	18,93	0,7	5	16,94	0,5	48
10	2,45	0,1	24	7,56	0,4	136	3,88	0,2	124	3,26	0,2	22	4,58	0,2	11	9,03	0,3	49	6,73	0,2	22	6,58	0,2	5	5,79	0,2	49
9	1,95	0,1	15	1,94	0,1	107	1,66	0,1	98	1,89	0,1	17	1,87	0,1	6	1,32	0,0	29	1,69	0,1	16	1,62	0,1	2	1,34	0,0	50
3	0,88	0,0	2	2,25	0,1	23	0,63	0,0	26	0,70	0,0	6	1,23	0,1	4	1,20	0,0	6	0,34	0,0	3	0,49	0,0	—	—	—	51
1	0,72	0,0	1	1,17	0,1	46	1,42	0,1	32	0,85	0,0	2	0,35	0,0	—	—	—	9	1,45	0,1	3	0,23	0,0	1	0,31	0,0	52
13	4,25	0,2	27	5,87	0,3	183	7,72	0,4	165	6,49	0,3	27	4,01	0,2	15	9,18	0,3	57	8,69	0,3	21	7,23	0,3	5	11,41	0,3	53
8	1,71	0,1	17	1,78	0,1	128	1,54	0,1	109	1,35	0,1	18	1,13	0,1	12	2,17	0,1	45	2,07	0,1	15	1,17	0,0	3	1,19	0,0	54
5	2,04	0,1	12	2,27	0,1	90	2,79	0,1	74	1,02	0,1	18	1,64	0,1	11	2,94	0,1	32	1,27	0,0	16	1,70	0,1	3	2,57	0,1	55
2	0,14	0,0	3	0,57	0,0	26	0,44	0,0	28	0,40	0,0	6	0,33	0,0	3	0,57	0,0	10	0,53	0,0	10	0,88	0,0	1	0,26	0,0	57
7	0,49	0,0	14	1,35	0,1	114	1,65	0,1	101	1,39	0,1	13	0,52	0,0	6	1,30	0,0	39	1,34	0,0	15	2,09	0,1	1	0,08	0,0	58
3	0,11	0,0	2	0,05	0,0	27	0,24	0,0	27	0,52	0,0	5	0,14	0,0	—	—	—	7	0,88	0,0	2	0,35	0,0	1	0,99	0,0	59
12	0,88	0,0	24	0,90	0,0	154	1,01	0,0	143	0,83	0,0	24	0,77	0,0	14	1,69	0,1	49	1,16	0,0	22	1,53	0,1	5	0,98	0,0	60
13	7,75	0,3	24	12,03	0,6	181	13,46	0,6	162	11,12	0,5	26	7,33	0,4	12	7,48	0,2	59	12,92	0,4	23	12,31	0,4	4	6,11	0,2	61
11	2,71	0,1	26	6,95	0,3	170	4,17	0,2	138	2,77	0,1	23	2,35	0,1	15	7,75	0,2	56	4,89	0,2	22	4,91	0,2	5	8,17	0,2	62
13	45,47	2,0	28	66,23	3,1	191	59,83	2,8	169	52,89	2,6	28	44,50	2,2	15	69,51	2,1	59	63,74	2,2	23	58,78	2,1	5	58,21	1,8	63
9	1,39	0,1	16	1,25	0,1	119	1,61	0,1	118	1,56	0,1	18	1,26	0,1	12	2,83	0,1	40	2,31	0,1	17	1,74	0,1	3	1,38	0,0	64
12	1,90	0,1	27	3,78	0,3	177	3,87	0,2	153	2,79	0,1	23	2,24	0,1	14	6,31	0,2	54	5,10	0,2	21	4,88	0,2	5	5,63	0,2	65
13	106,78	4,8	28	173,57	8,1	191	151,16	7,2	169	129,87	6,4	28	107,08	5,3	15	178,17	5,3	59	161,52	5,6	23	148,71	5,2	5	148,25	4,5	47—65
5	0,39	0,0	13	1,07	0,1	118	1,01	0,0	105	0,93	0,0	11	0,44	0,0	8	1,11	0,0	31	0,84	0,0	13	1,13	0,0	2	0,20	0,0	66
13	2,26	0,1	22	2,87	0,1	173	2,87	0,1	160	3,21																	

noch: 3. Ausgaben je Vollperson nach Jahresaufwand

Lfd. Nr.	Art der Ausgaben	Haushaltungen mit Jahresverbrauchs																							
		1500 bis unter 1800												1800 bis unter											
		Haushaltungen mit												Haushaltungen mit											
		2			3			4			5 u. m.			2			3			4					
		Zahl der Haus						Zahl der Haus						Zahl der Haus						Zahl der Haus					
13			101			110			15			15			90			59							
Fälle	DM	vH	Fälle	DM	vH	Fälle	DM	vH	Fälle	DM	vH	Fälle	DM	vH	Fälle	DM	vH	Fälle	DM	vH	Fälle	DM	vH		
49	50	51	52	53	54	55	56	57	58	59	60	61	62	63	64	65	66	67	68	69	67	68	69		
88	Zwiebeln und Knoblauch	13	2,22	0,1	98	1,99	0,1	108	1,72	0,1	15	1,43	0,1	15	2,91	0,1	88	1,83	0,1	58	1,76	0,1			
89	Rüben und andere Wurzelgemüse (ohne Schwarzwurzeln)	11	2,42	0,1	100	2,14	0,1	107	2,07	0,1	15	2,30	0,1	15	2,43	0,1	88	1,85	0,1	58	2,18	0,1			
90	Kohl, Kohlrabi (ohne Blumen- und Rosenkohl)	13	3,63	0,2	100	2,89	0,1	110	3,06	0,2	15	2,68	0,1	15	3,50	0,2	90	2,92	0,1	58	3,01	0,1			
91	Bohnen	11	2,37	0,1	89	1,68	0,1	100	2,23	0,1	14	1,83	0,1	15	2,80	0,1	81	2,13	0,1	58	2,36	0,1			
92	Erbsen	6	0,16	0,0	53	0,28	0,0	64	0,28	0,0	7	0,12	0,0	7	0,34	0,0	42	0,27	0,0	39	0,49	0,0			
93	Gurken und Salate	12	7,37	0,4	100	5,33	0,3	109	5,22	0,3	15	4,31	0,2	15	6,55	0,3	90	5,24	0,2	59	5,51	0,2			
94	Frische Pilze	6	0,51	0,0	27	0,39	0,0	28	0,22	0,0	7	0,44	0,0	—	—	—	32	0,32	0,0	21	0,44	0,0			
95	Tomaten	13	2,25	0,1	101	3,01	0,2	109	2,42	0,1	11	1,57	0,1	15	2,12	0,1	88	3,04	0,1	56	2,81	0,1			
96	Spinat, Melde, Sauerampfer	11	1,51	0,1	82	1,10	0,1	96	1,00	0,1	11	0,83	0,0	14	1,14	0,0	82	1,19	0,1	50	1,03	0,0			
97	Rhabarber	11	0,50	0,0	55	0,25	0,0	70	0,28	0,0	7	0,26	0,0	7	0,34	0,0	51	0,23	0,0	31	0,32	0,0			
98	Sonstige frische Gemüse	13	3,24	0,2	100	4,01	0,2	110	3,62	0,2	15	5,53	0,3	15	3,88	0,2	89	4,49	0,2	59	4,30	0,2			
88-98	Frische Gemüse insgesamt	13	26,18	1,3	101	23,07	1,2	110	22,12	1,2	15	21,30	1,1	15	26,01	1,1	90	23,81	1,0	59	24,21	1,1			
99	Dörrgemüse	—	—	—	3	0,01	0,0	2	0,00	0,0	—	—	—	1	0,22	0,0	—	—	—	1	0,00	0,0			
100	Getrocknete Pilze	—	—	—	7	0,02	0,0	5	0,02	0,0	—	—	—	—	—	—	3	0,02	0,0	2	0,01	0,0			
99 u. 100	Trockengemüse insgesamt	—	—	—	9	0,03	0,0	7	0,02	0,0	—	—	—	1	0,22	0,0	3	0,02	0,0	2	0,01	0,0			
101	Gemüsekonserven	13	3,39	0,2	101	3,74	0,2	105	3,13	0,2	14	2,78	0,1	15	3,72	0,2	90	4,25	0,2	57	3,48	0,2			
88-101	Gemüse insgesamt	13	29,57	1,5	101	26,84	1,4	110	25,27	1,3	15	24,08	1,3	15	29,95	1,3	90	28,08	1,2	59	27,70	1,2			
102	Kernobst	13	11,96	0,6	101	9,22	0,5	109	9,60	0,5	15	8,98	0,5	15	15,08	0,7	88	11,06	0,5	59	10,13	0,5			
103	Beinobst	13	6,03	0,3	99	4,64	0,2	110	4,53	0,2	15	4,26	0,2	15	6,28	0,3	89	5,85	0,3	59	6,83	0,3			
104	Trauben	11	1,06	0,1	75	0,88	0,0	89	0,83	0,0	9	0,76	0,0	12	1,52	0,1	72	1,33	0,1	50	1,29	0,1			
105	Übriges Beerenobst	11	2,36	0,1	91	2,83	0,1	108	4,57	0,2	15	4,86	0,3	13	3,88	0,2	86	4,61	0,2	52	5,20	0,2			
102-105	Frisches Obst insgesamt	13	21,41	1,1	101	17,57	0,9	110	19,53	1,0	15	18,86	1,0	15	26,76	1,2	90	22,85	1,0	59	23,45	1,0			
106	Dörrobst (ohne Südfrüchte)	8	0,69	0,0	48	0,30	0,0	58	0,52	0,0	9	0,29	0,0	6	0,32	0,0	45	0,48	0,0	32	0,40	0,0			
107	Südfrüchte, frische	13	7,46	0,4	101	8,36	0,4	110	7,17	0,4	15	7,68	0,4	15	8,30	0,4	90	11,49	0,5	59	9,84	0,4			
108	Südfrüchte, gedörrte	13	2,60	0,1	95	1,88	0,1	105	2,15	0,1	15	1,89	0,1	15	2,51	0,1	85	2,06	0,1	57	2,06	0,1			
107 u. 108	Südfrüchte insgesamt	13	10,06	0,5	101	10,24	0,5	110	9,32	0,5	15	9,57	0,5	15	10,81	0,5	90	13,55	0,6	59	11,90	0,5			
109	Samen (Schalen)-früchte	13	2,86	0,1	98	2,83	0,1	106	2,59	0,1	14	2,04	0,1	15	3,38	0,1	89	3,49	0,2	59	3,00	0,1			
110	Marmeladen, Gelees	10	1,78	0,1	77	3,04	0,2	77	2,96	0,2	9	1,54	0,1	8	0,80	0,0	60	3,21	0,1	43	1,98	0,1			
111	Sonstige Obstkonserven	3	0,27	0,0	23	0,26	0,0	20	0,18	0,0	5	0,17	0,0	2	0,30	0,0	26	0,34	0,0	15	0,24	0,0			
102-111	Obst insgesamt	13	37,07	1,9	101	34,24	1,8	110	35,10	1,8	15	32,47	1,7	15	42,37	1,8	90	43,92	1,9	59	40,97	1,8			
112	Sirup	1	0,03	0,0	10	0,03	0,0	25	0,13	0,0	4	0,11	0,0	1	0,05	0,0	17	0,13	0,0	15	0,18	0,0			
113	Kunsthonig, Malzextrakt	4	0,82	0,0	48	0,61	0,0	65	0,97	0,0	12	0,84	0,0	5	0,42	0,0	46	0,84	0,0	34	0,61	0,0			
114	Bienenhonig	9	2,62	0,1	51	1,50	0,1	64	1,76	0,1	11	3,94	0,2	6	2,53	0,1	57	2,36	0,1	44	2,05	0,1			
115	Zucker	13	28,22	1,4	101	27,27	1,4	110	27,36	1,4	15	26,89	1,4	15	29,14	1,3	90	28,94	1,3	59	27,87	1,2			
116	Kakao	12	3,17	0,2	94	3,09	0,2	106	2,95	0,2	13	2,46	0,1	13	2,22	0,1	84	3,43	0,1	57	3,31	0,1			
117	Schokolade	13	4,05	0,2	101	8,77	0,5	110	8,97	0,5	15	9,03	0,5	14	8,88	0,4	90	13,72	0,6	59	11,61	0,5			
118	Andere Süßigkeiten	13	4,95	0,3	101	5,11	0,3	110	6,04	0,3	15	4,04	0,2	15	3,24	0,1	90	7,53	0,3	59	7,64	0,3			
112-118	Andere pflanzliche Nahrungsmittel insgesamt	13	43,86	2,2	101	46,38	2,4	110	48,18	2,5	15	47,31	2,5	15	46,48	2,0	90	56,95	2,5	59	53,27	2,4			
71-118	Pflanzliche Nahrungsmittel insgesamt	13	261,97	13,4	101	253,90	13,1	110	260,18	13,6	15	260,35	13,8	15	269,79	11,8	90	282,63	12,2	59	270,48	12,1			
119	Salz, Essig und Gewürze	13	5,34	0,3	101	5,36	0,3	110	5,11	0,3	15	4,18	0,2	15	6,73	0,3	90	5,80	0,3	59	4,69	0,2			
120	Kaffeesurrogate	13	3,75	0,2	98	2,13	0,1	108	2,54	0,1	15	2,06	0,1	15	3,02	0,1	89	2,61	0,1	58	2,31	0,1			
121	Tee, ohne echten Tee	6	0,38	0,0	42	0,20	0,0	60	0,24	0,0	7	0,26	0,0	8	1,39	0,1	39	0,20	0,0	25	0,23	0,0			
119-121	Verschiedene Nahrungsmittel insgesamt	13	9,47	0,5	101	7,69	0,4	110	7,89	0,4	15	6,50	0,3	15	11,14	0,5	90	8,61	0,4	59	7,23	0,3			
122	Alkoholfreie Weine und Moste	—	—	—	14	0,18	0,0	24	0,12	0,0	2	0,02	0,0	5	1,25	0,1	18	0,12	0,0	10	0,35	0,0			
123	Mineralwasser	4	0,32	0,0	66	1,56	0,1	86	1,19	0,1	10	0,97	0,1	8	4,52	0,2	65	1,15	0,0	43	1,77	0,1			
124	Fruchtsäfte, auch Konzentrate	6	1,83	0,1	48	0,87	0,0	68	0,72	0,0	6	0,19	0,0	9	3,36	0,1	55	1,09	0,0	46	1,77	0,1			
125	Andere alkoholfreie Getränke	5	0,69	0,0	46	0,49	0,0	64	0,43	0,0	10	0,35	0,0	6	2,30	0,1	56	1,00	0,0	34	0,62	0,0			
122-125	Alkoholfreie Getränke insges.	10	2,84	0,1	88	3,10	0,2	104	2,46	0,1	14	1,53	0,1	13	11,43	0,5	83	3,36	0,1	57	4,51	0,2			
126	Andere Ausgaben für Nahrungsmittel	11	1,31	0,1	93	1,02	0,1	106	1,13	0,1	14	0,95	0,1	13	1,29	0,1	82	1,10	0,0	55	1,39	0,1			
127	Fertige Mahlzeiten	9	10,04	0,5	71	11,98	0,6	91	12,87	0,7	14	8,53	0,5	8	21,35	0,9	72	15,40	0,7	49	20,51	0,9			
119-127	Sonstige Nahrungsmittel und verschiedene Getränke insgesamt	13	23,66	1,2	101	23,79	1,2	110	24,35	1,3	15	17,51	0,9	15	45,21	2,0	90	28,47	1,2	59	33,64	1,5			
28-127	Nahrungsmittel	13	625,67	32,0	101	621,77	32,2	110	595,72	31,1	15	580,31	30,8	15	689,00	30,0	90								

gruppen der Vollpersonen und Haushaltungsgröße (Forts.)

ausgaben je Vollperson von DM

2200			1500 bis unter 2200												2200 und mehr												Lfd. Nr.			
..... Personen			5 u. m.				2				3				4				5 u. m.											
haltungen			13			28			191			169			28			15			59			23				5		
Fälle	DM	vH	Fälle	DM	vH	Fälle	DM	vH	Fälle	DM	vH	Fälle	DM	vH	Fälle	DM	vH	Fälle	DM	vH	Fälle	DM	vH	Fälle	DM	vH		Fälle	DM	vH
70	71	72	73	74	75	76	77	78	79	80	81	82	83	84	85	86	87	88	89	90	91	92	93	94	95	96				
13	1,85	0,1	28	2,59	0,1	186	1,91	0,1	166	1,74	0,1	28	1,62	0,1	13	2,15	0,1	55	1,84	0,1	22	2,52	0,1	5	1,81	0,1				88
13	2,75	0,1	26	2,43	0,1	188	2,00	0,1	165	2,11	0,1	28	2,51	0,1	15	3,40	0,1	59	2,72	0,1	23	2,53	0,1	5	3,85	0,1				89
13	2,96	0,1	28	3,56	0,2	190	2,90	0,1	168	3,04	0,1	28	2,81	0,1	15	2,28	0,1	59	3,02	0,1	23	3,06	0,1	5	2,51	0,1				90
12	1,97	0,1	26	2,60	0,1	170	1,89	0,1	158	2,27	0,1	26	1,89	0,1	14	3,52	0,1	56	2,15	0,1	22	2,16	0,1	4	0,96	0,0				91
8	0,30	0,0	13	0,26	0,0	95	0,27	0,0	103	0,35	0,0	15	0,20	0,0	8	0,26	0,0	34	0,38	0,0	13	0,16	0,0	2	1,00	0,0				92
6	5,44	0,2	27	6,93	0,3	190	5,43	0,3	168	5,32	0,3	28	4,82	0,2	15	8,89	0,3	59	6,48	0,2	23	6,38	0,2	5	7,61	0,2				93
13	0,47	0,0	6	0,24	0,0	59	0,36	0,0	49	0,29	0,0	13	0,42	0,0	5	0,91	0,0	29	0,52	0,0	9	0,43	0,0	3	0,26	0,0				94
12	1,96	0,1	28	2,18	0,1	189	3,03	0,1	165	2,56	0,1	23	1,75	0,1	15	3,10	0,1	58	3,15	0,1	23	2,71	0,1	5	2,38	0,1				95
13	1,08	0,0	25	1,31	0,1	164	1,15	0,1	146	1,01	0,0	24	0,94	0,0	12	0,95	0,0	57	1,60	0,1	21	1,32	0,0	5	1,69	0,1				96
11	0,41	0,0	18	0,41	0,0	106	0,24	0,0	101	0,29	0,0	18	0,33	0,0	11	0,32	0,0	41	0,38	0,0	16	0,33	0,0	3	0,59	0,0				97
13	3,35	0,2	28	3,58	0,2	189	4,23	0,2	169	3,86	0,2	28	4,54	0,2	15	4,85	0,1	59	5,44	0,2	23	5,14	0,2	5	5,95	0,2				98
13	22,48	1,0	28	26,09	1,2	191	23,41	1,1	169	22,84	1,1	28	21,83	1,1	15	30,63	0,9	59	27,68	1,0	23	26,74	0,9	5	28,61	0,9				88-98
1	0,07	0,0	1	0,12	0,0	3	0,01	0,0	3	0,00	0,0	1	0,03	0,0	1	0,04	0,0	1	0,01	0,0	2	0,01	0,0	1	0,01	0,0				100
1	0,07	0,0	1	0,12	0,0	12	0,03	0,0	9	0,02	0,0	1	0,03	0,0	1	0,04	0,0	1	0,01	0,0	3	0,02	0,0	1	0,02	0,0				99 u. 100
12	2,14	0,1	28	3,57	0,2	191	3,98	0,2	162	3,25	0,2	26	2,49	0,1	15	6,24	0,2	56	3,90	0,1	23	3,75	0,1	5	4,34	0,1				101
13	24,69	1,1	28	29,78	1,4	191	27,42	1,3	169	26,11	1,3	28	24,35	1,2	15	36,91	1,1	59	31,59	1,1	23	30,51	1,1	5	32,95	1,0				88-101
13	13,36	0,6	28	13,63	0,6	189	10,08	0,5	168	9,79	0,5	28	10,97	0,5	15	16,20	0,5	59	12,26	0,4	23	15,39	0,5	5	17,44	0,5				102
13	5,97	0,3	28	6,17	0,3	188	5,20	0,2	169	5,32	0,3	28	5,04	0,2	15	8,17	0,2	59	6,57	0,2	23	7,72	0,3	5	5,13	0,2				103
8	0,63	0,0	23	1,30	0,1	147	1,09	0,1	139	0,99	0,0	17	0,70	0,0	12	1,49	0,0	54	2,63	0,1	20	1,54	0,1	5	3,87	0,1				104
11	6,68	0,3	24	3,18	0,1	177	3,66	0,2	160	4,79	0,2	26	5,68	0,3	15	9,56	0,3	58	5,88	0,2	23	5,71	0,2	5	4,88	0,1				105
13	26,64	1,2	28	24,28	1,1	191	20,03	1,0	169	20,89	1,0	28	22,39	1,1	15	35,42	1,1	59	27,34	1,0	23	30,36	1,1	5	31,32	0,9				102-105
2	0,21	0,0	14	0,49	0,0	93	0,38	0,0	90	0,48	0,0	11	0,25	0,0	4	0,13	0,0	29	0,36	0,0	8	0,32	0,0	2	0,10	0,0				106
13	6,82	0,3	28	7,91	0,4	191	9,83	0,5	169	8,09	0,4	28	7,29	0,4	15	14,77	0,4	59	13,61	0,5	23	13,75	0,5	5	17,81	0,5				107
13	2,56	0,1	28	2,55	0,1	180	1,96	0,1	162	2,12	0,1	28	2,19	0,1	14	2,70	0,1	56	2,87	0,1	22	2,44	0,1	5	2,36	0,1				108
13	9,98	0,4	28	10,46	0,5	191	11,79	0,6	169	10,21	0,5	28	9,48	0,5	15	17,47	0,5	59	16,48	0,6	23	16,19	0,6	5	20,17	0,6				107 u. 108
13	2,81	0,1	28	3,15	0,1	187	3,14	0,1	165	2,73	0,1	27	2,39	0,1	15	5,16	0,2	58	4,32	0,2	23	4,72	0,2	5	5,61	0,2				109
7	1,21	0,1	18	1,25	0,1	137	3,12	0,1	120	2,62	0,1	16	1,39	0,1	7	1,80	0,1	36	2,14	0,1	16	2,59	0,1	4	1,88	0,1				110
2	0,18	0,0	5	0,29	0,0	49	0,30	0,0	35	0,20	0,0	7	0,18	0,0	7	0,70	0,0	15	0,30	0,0	5	0,54	0,0	3	0,66	0,0				111
13	40,43	1,8	28	39,92	1,9	191	38,76	1,8	169	37,13	1,8	28	36,08	1,8	15	60,68	1,8	59	50,94	1,8	23	54,72	1,9	5	59,74	1,8				102-111
3	0,30	0,0	2	0,04	0,0	27	0,08	0,0	40	0,15	0,0	7	0,19	0,0	1	0,44	0,0	8	0,08	0,0	6	0,12	0,0	1	0,13	0,0				112
8	0,96	0,0	9	0,60	0,0	94	0,71	0,0	99	0,85	0,0	20	0,89	0,0	7	0,44	0,0	26	0,41	0,0	10	0,38	0,0	2	0,13	0,0				113
12	2,58	0,1	15	2,58	0,1	108	1,90	0,1	108	1,86	0,1	23	3,33	0,2	13	7,01	0,2	45	3,53	0,1	19	4,35	0,2	2	2,13	0,1				114
13	32,96	1,5	28	28,71	1,3	191	28,05	1,3	169	27,53	1,4	28	29,64	1,5	15	36,50	1,1	59	29,30	1,0	23	29,99	1,1	5	31,97	1,0				115
13	3,08	0,1	25	2,66	0,1	178	3,25	0,2	163	3,08	0,2	26	2,74	0,1	15	2,90	0,1	58	3,80	0,1	22	4,27	0,2	5	3,22	0,1				116
13	12,94	0,6	27	6,65	0,3	191	11,08	0,5	169	9,89	0,5	28	10,81	0,5	15	25,46	0,8	59	15,68	0,5	23	19,50	0,7	5	13,17	0,4				117
13	4,54	0,2	28	4,03	0,2	191	6,24	0,3	169	6,59	0,3	28	4,26	0,2	15	8,49	0,3	59	6,85	0,2	23	9,45	0,3	5	7,74	0,2				118
13	57,36	2,6	28	45,27	2,1	191	51,31	2,4	169	49,95	2,5	28	51,86	2,5	15	80,80	2,4	59	59,65	2,1	23	68,04	2,4	5	58,36	1,8				112-118
13	274,41	12,3	28	266,17	12,5	191	267,32	12,7	169	263,75	13,0	28	266,72	13,1	15	338,27	10,1	59	292,45	10,2	23	307,97	10,8	5	317,12	9,6				71-118
13	4,13	0,2	28	6,09	0,3	191	5,56	0,3	169	4,96	0,2	28	4,16	0,2	15	5,62	0,2	59	5,36	0,2	23	5,70	0,2	5	5,66	0,2				119
12	1,57	0,1	28	3,36	0,2	187	2,36	0,1	166	2,46	0,1	27	1,84	0,1	11	1,48	0,0	57	1,95	0,1	21	2,23	0,1	4	2,18	0,1				120
5	0,21	0,0	14	0,92	0,0	81	0,20	0,0	85	0,24	0,0	12	0,23	0,0	5	0,24	0,0	28	0,27	0,0	10	0,18	0,0	1	0,06	0,0				121
13	5,91	0,3	28	10,37	0,5	191	8,12	0,4	169	7,66	0,4	28	6,23	0,3	15</															

noch: 3. Ausgaben je Vollperson nach Jahresaufwand

Lfd. Nr.	Art der Ausgaben	Haushaltungen mit Jahresverbrauchs																										
		1 500 bis unter 1800															1 800 bis unter											
		Haushaltungen mit																										
		2			3			4			5 u. m.			2			3			4								
		Zahl der Haus																										
13			101			110			15			15			90			59										
Fälle	DM	vH	Fälle	DM	vH	Fälle	DM	vH	Fälle	DM	vH	Fälle	DM	vH	Fälle	DM	vH	Fälle	DM	vH	Fälle	DM	vH					
49	50	51	52	53	54	55	56	57	58	59	60	61	62	63	64	65	66	67	68	69								
139	Miete	13	187,82	9,6	101	155,59	8,1	110	165,24	8,6	15	204,44	10,9	15	191,03	8,3	90	176,52	7,6	59	186,80	8,3						
140	Baunotabgabe, Mietsteuer	—	—	—	9	0,52	0,0	4	0,13	0,0	1	0,43	0,0	—	—	—	10	0,38	0,0	1	0,10	0,0						
141	Reparaturen: Löhne	3	2,17	0,1	25	2,07	0,1	37	3,07	0,2	5	1,98	0,1	3	4,05	0,2	28	3,15	0,1	26	5,37	0,2						
142	Reparaturen: Material	7	1,64	0,1	49	4,23	0,2	55	3,91	0,2	7	2,82	0,1	6	3,48	0,2	53	3,85	0,2	38	4,62	0,2						
139-142	Wohnung	13	191,63	9,8	101	162,41	8,4	110	172,35	9,0	15	209,67	11,1	15	198,56	8,7	90	183,90	8,0	59	196,89	8,8						
143	Möbel	7	33,66	1,7	32	29,64	1,5	50	34,49	1,8	4	3,70	0,2	5	32,18	1,4	40	54,12	2,3	31	49,80	2,2						
144	Beleuchtungskörper	8	3,47	0,2	76	3,74	0,2	86	5,37	0,3	13	3,86	0,2	8	4,40	0,2	77	6,01	0,3	51	5,10	0,2						
145	Sonstiges	7	11,58	0,6	60	20,21	1,0	58	12,16	0,6	11	10,34	0,5	9	82,19	3,6	67	31,95	1,4	42	31,95	1,4						
143-145	Möbel und andere Einrichtungsgegenstände, Neuanschaffungen	11	48,71	2,5	90	53,59	2,8	98	52,02	2,7	14	17,90	1,0	11	118,77	5,2	90	92,08	4,0	56	86,85	3,9						
146	Reparaturen	8	6,49	0,3	43	2,01	0,1	60	4,08	0,2	11	4,36	0,2	7	2,52	0,1	59	3,86	0,2	46	4,06	0,2						
143-146	Möbel und andere Einrichtungsgegenstände insgesamt	12	55,20	2,8	94	55,60	2,9	103	56,70	3,0	15	22,26	1,2	12	121,29	5,3	90	95,94	4,2	59	90,91	4,1						
147	Gardinen und Teppiche	9	21,21	1,1	65	10,64	0,6	82	12,85	0,7	11	6,69	0,4	11	10,25	0,4	65	17,32	0,8	47	17,23	0,8						
148	Betten und Decken	4	13,95	0,7	32	13,91	0,7	35	10,25	0,5	4	6,37	0,3	4	5,35	0,2	29	12,94	0,6	30	12,63	0,6						
149	<i>Fertigware</i>	9	9,16	0,5	60	5,31	0,3	70	4,27	0,2	9	4,36	0,2	12	11,81	0,5	64	7,96	0,3	44	6,18	0,3						
150	<i>Meterware</i>	6	3,80	0,2	34	2,63	0,1	38	2,80	0,1	7	4,74	0,3	7	4,16	0,2	41	4,54	0,2	26	4,14	0,2						
151	<i>Anfertigungskosten</i>	—	—	—	8	0,13	0,0	3	0,03	0,0	—	—	—	1	0,20	0,0	11	0,22	0,0	4	0,26	0,0						
149-151	Bett-, Haus- u. Küchenwäsche insg.	10	12,96	0,7	73	8,07	0,4	79	7,10	0,4	11	9,10	0,5	12	16,17	0,7	73	12,72	0,6	48	10,58	0,5						
147-151	Gardinen, Teppiche, Betten, Bett-, Haus- und Küchenwäsche, Neuanschaffungen	12	48,12	2,5	90	32,62	1,7	102	30,20	1,6	13	22,16	1,2	15	31,77	1,4	86	42,98	1,9	58	40,44	1,8						
152	Reparaturen	3	0,27	0,0	19	0,14	0,0	31	0,63	0,0	5	8,82	0,5	2	0,39	0,0	22	0,36	0,0	18	0,53	0,0						
147-152	Gardinen, Teppiche, Betten, Bett-, Haus- u. Küchenwäsche insgesamt	12	48,39	2,5	92	32,76	1,7	102	30,83	1,6	14	30,98	1,6	15	32,16	1,4	86	43,34	1,9	59	40,97	1,8						
153	Öfen und Herde, Neuanschaffungen	2	8,97	0,5	21	7,66	0,4	31	7,19	0,4	2	0,94	0,0	3	13,96	0,6	22	12,15	0,5	20	18,06	0,8						
154	Reparaturen	3	0,09	0,0	27	0,39	0,0	30	0,72	0,0	3	0,48	0,0	2	0,17	0,0	28	0,95	0,0	15	0,67	0,0						
153u.154	Öfen und Herde insgesamt	4	9,06	0,5	40	8,05	0,4	51	7,91	0,4	4	1,42	0,1	4	14,13	0,6	42	13,10	0,6	29	18,73	0,8						
155	Porzellan und Steingutwaren	6	2,70	0,1	67	2,27	0,1	87	2,33	0,1	11	2,81	0,1	12	5,17	0,2	71	4,26	0,2	53	4,00	0,2						
156	Glaswaren	7	1,34	0,1	57	1,92	0,1	81	2,23	0,1	11	2,63	0,1	12	1,83	0,1	65	2,40	0,1	41	2,56	0,1						
157	Elektrotechnische Geräte	3	0,71	0,0	26	2,95	0,2	32	3,32	0,2	4	1,34	0,1	5	0,93	0,0	38	6,96	0,3	20	3,34	0,1						
158	Sonstige Waren aus Eisen u. anderen Metallen	13	9,97	0,5	93	5,84	0,3	107	5,39	0,3	15	4,49	0,2	14	12,35	0,5	86	9,45	0,4	58	8,94	0,4						
159	Holzwaren (ohne Bürsten)	10	2,99	0,2	54	1,30	0,1	76	1,25	0,1	9	0,41	0,0	6	0,16	0,0	63	1,41	0,1	45	1,01	0,0						
160	Braunkohle	2	0,51	0,0	20	0,34	0,0	14	0,11	0,0	3	0,20	0,0	4	0,21	0,0	13	0,24	0,0	9	0,30	0,0						
161	Bürstenwaren	10	1,56	0,1	81	1,41	0,1	93	1,44	0,1	14	1,47	0,1	11	1,09	0,0	77	1,83	0,1	48	1,55	0,1						
162	Werkzeuge und Gartengeräte	5	0,63	0,0	47	0,61	0,0	52	0,65	0,0	8	0,64	0,0	7	0,74	0,0	38	0,76	0,0	40	1,42	0,1						
163	Sonstiges	11	4,95	0,3	93	3,38	0,2	104	3,37	0,2	14	2,76	0,1	15	4,36	0,2	84	5,80	0,3	58	6,00	0,3						
155-163	Haus-, Küchen-, Keller- u. Gartengeräte, Neuanschaffungen	13	25,36	1,3	100	20,02	1,0	110	20,09	1,1	15	16,75	0,9	15	26,84	1,2	89	33,11	1,4	58	29,12	1,3						
164	Reparaturen, auch Umzugskosten	10	5,00	0,3	57	2,00	0,1	76	2,33	0,1	11	0,74	0,0	9	1,46	0,1	60	2,36	0,1	43	4,03	0,2						
155-164	Haus-, Küchen-, Keller- und Gartengeräte insgesamt	13	30,36	1,6	100	22,02	1,1	110	22,42	1,2	15	17,49	0,9	15	28,30	1,2	89	35,47	1,5	58	33,15	1,5						
143-164	Wohnungseinrichtung und Instandsetzung (Hausrat)	13	143,04	7,3	100	118,43	6,1	110	117,86	6,2	15	72,15	3,8	15	195,88	8,5	90	187,85	8,1	59	183,76	8,2						
165	Holz	9	6,65	0,3	59	4,59	0,2	67	5,76	0,3	9	2,87	0,2	6	3,30	0,1	55	4,74	0,2	36	6,00	0,3						
166	Steinkohle	9	13,26	0,7	88	17,41	0,9	100	20,52	1,1	11	15,87	0,8	13	26,27	1,1	79	20,17	0,9	55	22,16	1,0						
167	Braunkohle	12	17,00	0,9	93	13,38	0,7	97	10,92	0,6	14	11,77	0,6	13	16,76	0,7	75	14,30	0,6	54	13,81	0,6						
168	Koks, Holzkohle	2	0,82	0,0	32	4,93	0,3	37	4,86	0,3	3	2,01	0,1	4	6,64	0,3	22	3,13	0,1	22	3,97	0,2						
169	Torf	—	—	—	8	0,55	0,0	8	0,24	0,0	—	—	—	—	—	—	12	0,95	0,0	4	0,43	0,0						
166-169	Kohle insgesamt	13	31,08	1,6	101	36,27	1,9	108	36,54	1,9	15	29,65	1,6	15	49,67	2,2	88	38,55	1,7	59	40,37	1,8						
170	Gas	6	17,92	0,9	70	19,04	1,0	78	21,27	1,1	12	24,42	1,3	12	20,41	0,9	66	20,26	0,9	41	20,40	0,9						
171	Elektrischer Strom	13	22,53	1,2	101	23,95	1,2	110	23,61	1,2	15	20,94	1,1	15	25,06	1,1	90	26,24	1,1	59	28,91	1,3						
172	Sonstige Ausgaben	13	4,04	0,2	101	3,03	0,2	110	3,28	0,2	14	1,42	0,1	15	3,39	0,1	90	3,18	0,1	58	2,38	0,1						
165-172	Heizung und Beleuchtung	13	82,22	4,2	101	86,88	4,5	110	90,46	4,7	15	79,30	4,2	15	101,92	4,4	90	92,97	4,0	59	98,12	4,4</						

gruppen der Vollpersonen und Haushaltungsgröße (Forts.)

ausgaben je Vollperson von DM																										Lfd. Nr.	
2200						1 500 bis unter 2200										2200 und mehr											
..... Personen																											
5 u. m.			2		3		4		5 u. m.			2		3		4		5 u. m.									
haltungen			13		28		191		169		28			15		59			23		5						
Fälle	DM	vH	Fälle	DM	vH	Fälle	DM	vH	Fälle	DM	vH	Fälle	DM	vH	Fälle	DM	vH	Fälle	DM	vH	Fälle	DM	vH	Fälle	DM	vH	
70	71	72	73	74	75	76	77	78	79	80	81	82	83	84	85	86	87	88	89	90	91	92	93	94	95	96	
13	192,98	8,6	28	189,53	8,9	191	165,38	7,8	169	172,76	8,5	28	199,37	9,8	15	288,81	8,6	59	192,41	6,7	23	212,35	7,5	5	249,01	7,5	139
1	0,40	0,0	—	—	—	19	0,46	0,0	5	0,12	0,0	2	0,42	0,0	2	0,62	0,0	6	0,43	0,0	3	0,43	0,0	—	—	—	140
9	5,46	0,2	6	3,18	0,1	53	2,57	0,1	63	3,87	0,2	14	3,52	0,2	6	7,00	0,2	22	3,67	0,1	12	9,20	0,3	5	27,21	0,8	141
6	2,94	0,1	13	2,62	0,1	102	4,05	0,2	93	4,16	0,2	13	2,87	0,1	7	4,37	0,1	33	5,80	0,2	16	9,39	0,3	3	3,20	0,1	142
13	201,78	9,0	28	195,33	9,1	191	172,46	8,2	169	180,91	8,9	28	206,18	10,1	15	300,80	9,0	59	202,31	7,1	23	231,37	8,1	5	279,42	8,5	139-142
6	22,12	1,0	12	32,87	1,5	72	41,08	1,9	81	39,83	2,0	10	11,85	0,6	4	89,57	2,7	36	161,67	5,6	15	148,79	5,2	3	119,09	3,6	143
11	6,03	0,3	16	3,96	0,2	153	4,81	0,2	137	5,28	0,3	24	4,82	0,2	12	9,67	0,3	49	9,47	0,3	20	3,92	0,1	3	3,59	0,1	144
12	23,84	1,1	16	49,29	2,3	127	25,70	1,2	98	19,06	0,9	23	16,31	0,8	8	26,11	0,8	40	39,31	1,4	21	24,75	0,9	4	58,85	1,8	145
12	51,99	2,3	22	86,12	4,0	180	71,59	3,4	154	64,17	3,2	26	32,98	1,6	13	125,35	3,7	56	210,45	7,3	23	177,46	6,2	5	181,53	5,5	143-145
11	6,52	0,3	15	4,37	0,2	102	2,87	0,1	106	4,47	0,2	22	5,31	0,3	8	4,37	0,1	31	7,32	0,3	18	12,19	0,4	5	7,17	0,2	146
13	58,51	2,6	24	90,49	4,2	184	74,46	3,5	162	68,64	3,4	28	38,29	1,9	14	129,72	3,9	56	217,77	7,6	23	189,65	6,7	5	188,70	5,7	143-146
8	30,31	1,4	20	15,36	0,7	130	13,77	0,7	129	14,37	0,7	19	17,14	0,8	10	30,02	0,9	49	33,18	1,2	17	21,25	0,7	2	6,63	0,2	147
8	33,75	1,5	8	9,36	0,4	61	13,45	0,6	65	11,08	0,5	12	18,48	0,9	6	33,80	1,0	20	13,76	0,5	12	38,21	1,3	1	6,52	0,2	148
9	4,34	0,2	21	10,57	0,5	124	6,55	0,3	114	4,94	0,2	18	4,35	0,2	11	25,17	0,8	42	10,35	0,4	16	11,04	0,4	3	10,69	0,3	149
8	8,24	0,4	13	3,99	0,2	75	3,52	0,2	64	3,27	0,2	15	6,29	0,3	8	8,56	0,3	29	7,65	0,3	10	6,59	0,2	1	1,44	0,0	150
—	—	—	1	0,11	0,0	19	0,18	0,0	7	0,11	0,0	—	—	—	1	0,04	0,0	4	0,12	0,0	2	0,13	0,0	—	—	—	151
11	12,58	0,6	22	14,67	0,7	146	10,25	0,5	127	8,32	0,4	22	10,64	0,5	14	33,77	1,0	51	18,12	0,6	18	17,76	0,6	3	12,13	0,4	149-151
13	76,64	3,4	27	39,39	1,8	176	37,47	1,8	160	33,77	1,7	26	46,26	2,3	15	97,59	2,9	58	65,06	2,3	21	77,22	2,7	4	25,28	0,8	147-151
4	4,87	0,2	5	0,33	0,0	41	0,24	0,0	49	0,60	0,0	9	7,07	0,3	3	0,16	0,0	19	1,54	0,1	11	1,71	0,1	—	—	—	152
13	81,51	3,7	27	39,72	1,9	178	37,71	1,8	161	34,37	1,7	27	53,33	2,6	15	97,75	2,9	58	66,60	2,3	22	78,93	2,8	4	25,28	0,8	147-152
5	47,98	2,1	5	11,64	0,5	43	9,76	0,5	51	10,98	0,5	7	21,74	1,1	2	10,33	0,3	22	24,88	0,9	9	22,84	0,8	3	40,92	1,2	153
9	3,46	0,2	5	0,13	0,0	55	0,65	0,0	45	0,70	0,0	12	1,80	0,1	6	4,26	0,1	17	1,29	0,0	10	0,73	0,0	1	0,03	0,0	154
10	51,42	2,3	8	11,77	0,6	82	10,41	0,5	80	11,68	0,6	14	23,54	1,2	7	14,59	0,4	30	26,17	0,9	15	23,57	0,8	3	40,95	1,2	153u.154
12	3,76	0,2	18	4,02	0,2	138	3,20	0,2	140	2,92	0,1	23	3,23	0,2	9	4,37	0,1	50	4,04	0,1	22	4,65	0,2	4	11,81	0,4	155
11	1,63	0,1	19	1,60	0,1	122	2,15	0,1	122	2,34	0,1	22	2,19	0,1	9	3,00	0,1	46	3,42	0,1	18	3,50	0,1	5	3,77	0,1	156
3	0,24	0,0	8	0,83	0,0	64	4,82	0,2	52	3,93	0,2	7	0,85	0,0	2	0,84	0,0	22	6,28	0,2	12	7,64	0,3	4	24,97	0,8	157
13	8,67	0,4	27	11,24	0,5	179	7,53	0,4	165	6,63	0,3	28	6,34	0,3	15	12,04	0,4	58	11,96	0,4	23	9,89	0,3	5	3,84	0,1	158
8	0,45	0,0	16	1,47	0,1	117	1,35	0,1	121	1,16	0,1	17	0,43	0,0	9	2,31	0,1	43	2,12	0,1	18	1,03	0,0	5	0,84	0,0	159
3	0,17	0,0	6	0,35	0,0	33	0,29	0,0	23	0,19	0,0	2	0,19	0,0	2	0,10	0,0	10	0,41	0,0	5	0,20	0,0	1	0,13	0,0	160
11	1,22	0,1	21	1,31	0,1	158	1,61	0,1	141	1,48	0,1	25	1,36	0,1	11	2,14	0,1	53	2,40	0,1	22	2,37	0,1	5	3,99	0,1	161
9	1,65	0,1	12	0,69	0,0	85	0,68	0,0	92	0,92	0,0	17	1,08	0,1	9	0,64	0,0	31	1,15	0,0	16	1,16	0,0	4	2,68	0,1	162
13	10,06	0,5	26	4,64	0,2	177	4,51	0,2	162	4,29	0,2	27	5,99	0,3	15	7,57	0,2	58	11,72	0,4	23	5,75	0,2	5	6,58	0,2	163
13	27,85	1,2	28	26,15	1,2	189	26,14	1,2	168	23,24	1,1	28	21,66	1,1	15	33,03	1,0	59	43,50	1,5	23	36,19	1,3	5	58,61	1,8	155-163
12	2,37	0,1	19	3,11	0,1	117	2,17	0,1	119	2,92	0,1	23	1,47	0,1	10	8,82	0,3	43	9,76	0,3	18	4,28	0,2	4	9,14	0,3	164
13	30,22	1,4	28	29,26	1,4	189	28,31	1,3	168	26,16	1,3	28	23,13	1,1	15	41,85	1,3	59	53,26	1,9	23	40,47	1,4	5	67,75	2,1	155-164
13	221,66	9,9	28	171,24	8,0	190	150,89	7,1	169	140,85	7,0	28	138,29	6,8	15	283,91	8,5	59	363,80	12,7	23	332,62	11,7	5	322,68	9,8	143-164
11	6,29	0,3	15	4,91	0,2	114	4,66	0,2	103	5,86	0,3	20	4,39	0,2	14	6,80	0,2	42	7,80	0,3	21	6,60	0,2	5	10,55	0,3	165
10	15,52	0,7	22	20,21	0,9	167	18,70	0,9	155	21,09	1,0	21	15,71	0,8	14	20,37	0,6	53	22,49	0,8	20	22,02	0,8	5	33,08	1,0	166
13	13,59	0,6	25	16,87	0,8	168	13,81	0,7	151	11,93	0,6	27	12,58	0,6	15	19,06	0,6	50	13,79	0,5	20	13,84	0,5	5	13,15	0,4	167
4	2,76	0,1	6	3,93	0,2	54	4,08	0,2	59	4,55	0,2	7	2,34	0,1	6	7,48	0,2	18	4,73	0,2	9	8,87	0,3	1	0,72	0,0	168
—	—	—	—	—	—	20	0,74	0,0	12	0,31	0,0	—	—	—	—	—	—	1	0,03	0,0	3	1,13	0,0	—	—	—	169
13	31,87	1,4	28	41,01	1,9	189	37,33																				

noch: 3. Ausgaben je Vollperson nach Jahresaufwand

Lfd. Nr.	Art der Ausgaben	Haushaltungen mit Jahresverbrauchs																							
		1 500 bis unter 1 800												1 800 bis unter											
		Haushaltungen mit												Haushaltungen mit											
		2			3			4			5 u. m.			2			3			4					
		Zahl der Haus																							
13			101			110			15			15			90			59							
Fälle	DM	vH	Fälle	DM	vH	Fälle	DM	vH	Fälle	DM	vH	Fälle	DM	vH	Fälle	DM	vH	Fälle	DM	vH	Fälle	DM	vH		
49	50	51	52	53	54	55	56	57	58	59	60	61	62	63	64	65	66	67	68	69	70	71	72		
186 L	Männerlederschuhe	6	11,91	0,6	59	10,90	0,6	71	11,31	0,6	10	8,10	0,4	7	11,89	0,5	55	12,35	0,5	42	13,19	0,6	0,6		
186 H	Männerhausschuhe	3	0,87	0,0	26	0,71	0,0	35	0,79	0,0	4	0,49	0,0	5	1,27	0,1	36	1,31	0,1	18	0,80	0,0	0,0		
186 G	Männergummischuhe	—	—	—	1	0,08	0,0	3	0,20	0,0	1	0,30	0,0	1	0,35	0,0	2	0,10	0,0	1	0,13	0,0	0,0		
186 S	Sonstige Männerschuhe	1	1,19	0,1	8	0,77	0,0	9	0,35	0,0	1	0,31	0,0	3	1,43	0,1	8	0,87	0,0	6	0,75	0,0	0,0		
186	Männerschuhe insgesamt	9	13,97	0,7	75	12,46	0,6	89	12,65	0,7	11	9,20	0,5	13	14,94	0,7	71	14,63	0,6	49	14,87	0,7	0,7		
187 L	Frauenlederschuhe	10	20,64	1,1	73	13,64	0,7	81	11,84	0,6	12	8,88	0,5	9	14,21	0,6	67	17,22	0,7	46	13,26	0,6	0,6		
187 H	Frauenhausschuhe	4	1,48	0,1	40	1,52	0,1	48	1,25	0,1	7	1,24	0,1	5	1,79	0,1	49	2,46	0,1	28	1,72	0,1	0,1		
187 G	Fraueugummischuhe	—	—	—	5	0,24	0,0	—	—	—	—	—	—	—	—	—	6	0,41	0,0	6	0,41	0,0	0,0		
187 S	Sonstige Frauenschuhe	—	—	—	14	1,40	0,1	22	1,13	0,1	2	0,55	0,0	1	0,56	0,0	18	1,49	0,1	13	1,12	0,0	0,0		
187	Frauenschuhe insgesamt	11	22,12	1,1	84	16,80	0,9	100	14,22	0,7	15	10,67	0,6	10	16,56	0,7	82	21,58	0,9	54	16,51	0,7	0,7		
188 L	Knabenlederschuhe	—	—	—	33	5,02	0,3	61	6,96	0,4	8	6,15	0,3	—	—	—	26	3,20	0,1	29	6,44	0,3	0,3		
188 H	Knabenhausschuhe	—	—	—	26	0,63	0,0	43	1,07	0,1	5	0,53	0,0	—	—	—	23	0,74	0,0	26	1,28	0,1	0,1		
188 G	Knabengummischuhe	—	—	—	4	0,15	0,0	9	0,34	0,0	1	0,18	0,0	—	—	—	4	0,19	0,0	7	0,57	0,0	0,0		
188 S	Sonstige Knabenschuhe	—	—	—	12	0,76	0,0	29	1,81	0,1	5	1,23	0,1	—	—	—	20	1,16	0,1	15	1,20	0,1	0,1		
188	Knabenschuhe insgesamt	—	—	—	41	6,58	0,3	73	10,18	0,5	10	8,09	0,4	—	—	—	34	5,29	0,2	39	9,49	0,4	0,4		
189 L	Mädchenlederschuhe	—	—	—	32	4,45	0,2	60	6,79	0,4	13	13,96	0,7	—	—	—	35	5,23	0,2	33	6,59	0,3	0,3		
189 H	Mädchenhausschuhe	—	—	—	3	0,58	0,0	49	1,15	0,1	11	1,91	0,1	—	—	—	29	1,11	0,0	22	0,91	0,0	0,0		
189 G	Mädchengummischuhe	—	—	—	3	0,11	0,0	11	0,50	0,0	1	0,23	0,0	—	—	—	3	0,16	0,0	6	0,36	0,0	0,0		
189 S	Sonstige Mädchenschuhe	—	—	—	12	0,67	0,0	29	1,26	0,1	6	2,97	0,2	—	—	—	12	0,86	0,0	8	0,89	0,0	0,0		
189	Mädchenschuhe insgesamt	—	—	—	41	5,81	0,3	75	9,70	0,5	14	19,07	1,0	—	—	—	40	7,96	0,3	39	8,75	0,4	0,4		
186-189	Schuhe, Neuanschaffungen	12	36,09	1,8	100	41,63	2,2	110	46,75	2,4	15	47,03	2,5	14	31,50	1,4	89	48,86	2,1	59	49,62	2,2	2,2		
190	Reparatur- und Anfertigungsmaterial	12	3,46	0,2	88	1,89	0,1	104	1,40	0,1	14	1,16	0,1	10	1,36	0,1	86	1,49	0,1	55	1,53	0,1	0,1		
191	Reparatur- und Anfertigungskosten	13	15,35	0,8	100	14,23	0,7	109	15,56	0,8	15	20,63	1,1	15	13,93	0,6	90	14,65	0,6	59	15,72	0,7	0,7		
186-191	Schuhe und Zubehör insgesamt	13	54,90	2,8	101	57,75	3,0	110	63,71	3,3	15	68,82	3,7	15	46,79	2,0	90	65,00	2,8	59	66,87	3,0	3,0		
192	Männerwäsche	13	24,61	1,3	98	17,47	0,9	107	14,76	0,8	15	12,12	0,6	15	32,79	1,4	87	25,37	1,1	59	21,24	0,9	0,9		
193	Frauenwäsche	12	23,33	1,2	100	19,33	1,0	109	17,18	0,9	15	10,90	0,6	14	27,69	1,2	89	24,45	1,1	59	21,74	1,0	1,0		
194	Knabenwäsche	—	—	—	41	3,13	0,2	75	6,33	0,3	11	3,59	0,2	—	—	—	39	4,38	0,2	41	7,07	0,3	0,3		
195	Mädchenwäsche	—	—	—	45	4,23	0,2	79	6,41	0,3	13	7,10	0,4	—	—	—	43	4,15	0,2	38	7,10	0,3	0,3		
196	Säuglingswäsche	—	—	—	12	0,74	0,0	10	0,48	0,0	—	—	—	—	—	—	10	1,12	0,0	14	1,91	0,1	0,1		
192-196	Unterkleidung (Leibwäsche), Neuanschaffungen	13	47,94	2,5	101	44,90	2,3	110	45,16	2,4	15	33,71	1,8	15	60,48	2,6	90	59,47	2,6	59	59,06	2,6	2,6		
197	Reparatur- und Anfertigungsmaterial	13	8,54	0,4	100	7,38	0,4	110	8,1	0,4	15	9,21	0,5	15	10,50	0,5	89	10,90	0,5	58	10,33	0,5	0,5		
198	Reparatur- und Anfertigungskosten	9	2,26	0,1	59	1,25	0,1	72	1,23	0,1	9	1,30	0,1	6	0,40	0,0	62	2,11	0,1	41	1,04	0,0	0,0		
192-198	Unterkleidung (Leibwäsche) insg.	13	58,74	3,0	101	53,53	2,8	110	54,53	2,9	15	44,22	2,3	15	71,38	3,1	90	72,48	3,1	59	70,43	3,1	3,1		
199	Sonstige Spinnstoffwaren	13	6,68	0,3	98	6,37	0,3	105	6,14	0,3	15	8,08	0,4	15	10,89	0,5	89	9,71	0,4	58	7,88	0,4	0,4		
200	Sonstige Lederwaren	8	6,79	0,3	70	6,67	0,3	79	5,79	0,3	11	4,07	0,2	7	4,61	0,2	64	9,41	0,4	50	8,18	0,4	0,4		
201	Schmucksachen	1	0,16	0,0	44	4,23	0,2	41	2,36	0,1	9	6,88	0,4	1	2,95	0,1	46	3,13	0,1	28	4,02	0,2	0,2		
202	Sonstige Waren	12	3,97	0,2	97	5,24	0,3	106	4,94	0,3	15	4,96	0,3	14	3,49	0,2	89	6,07	0,3	59	5,90	0,3	0,3		
199-202	Sonstiger persönlicher Bedarf, Neuanschaffungen	13	17,60	0,9	101	22,51	1,2	110	19,23	1,0	15	23,99	1,3	15	21,94	1,0	90	28,32	1,2	59	25,98	1,2	1,2		
203	Reparaturen	5	0,75	0,0	55	1,59	0,1	67	1,82	0,1	12	3,33	0,2	5	0,89	0,0	62	2,42	0,1	39	1,52	0,1	0,1		
199-203	Sonstiger persönlicher Bedarf insg.	13	18,35	0,9	101	24,10	1,2	110	21,05	1,1	15	27,32	1,5	15	22,83	1,0	90	30,74	1,3	59	27,50	1,2	1,2		
173-203	Bekleidung	13	256,75	13,2	101	261,37	13,5	110	278,21	14,5	15	279,57	14,9	15	284,86	12,4	90	354,39	15,4	59	358,48	16,0	16,0		
204	Putz- und Waschlöhne	11	9,67	0,5	72	7,20	0,4	84	7,55	0,4	14	7,76	0,4	8	6,16	0,3	68	9,45	0,4	47	10,27	0,5	0,5		
205	Wasch- und Einweichmittel	13	14,27	0,7	101	15,50	0,8	110	16,58	0,9	15	16,53	0,9	15	21,52	0,9	90	17,67	0,8	59	16,53	0,7	0,7		
206	Schuh- und Bodenpflegemittel	13	4,23	0,2	101	4,35	0,2	108	5,46	0,3	14	6,11	0,3	15	4,17	0,2	90	4,77	0,2	59	4,55	0,2	0,2		
207	Sonstiges, auch Desinfektionsmittel	13	3,64	0,2	101	4,17	0,2	110	3,92	0,2	14	2,91	0,2	15	5,79	0,3	90	4,81	0,2	59	4,28	0,2	0,2		
204-207	Reinigung von Kleidung, Wohnung und Einrichtung	13	31,81	1,6	101	31,22	1,6	110	33,51	1,8	15	33,31	1,8	15	37,64	1,6	90	36,70	1,6	59	35,63	1,6	1,6		
208	Körperpflege: Entgelte für Dienstleistungen	13	8,63	0,4	101	12,36	0,6	109	12,26	0,6	15	10,42	0,6	14	10,68	0,5	89	15,94	0,7	59	12,72	0,6	0,6		
209	Gegenstände	13	10,99	0,6	101	15,73	0,8	110	14,32	0,7	15	15,69	0,8	15	14,88	0,6	90	17,99	0,8	59	16,34	0,7	0,7		
208u.209	Körperpflege insgesamt	13	19,62	1,0	101	28,09	1,5	110	26,58	1,4	15	26,11	1,4	15	25,56	1,1	90	33,93	1,5	59	29,06	1,3	1,3		
210	Gesundheitspflege: Arzt	6	0,20	0,0	50	1,65	0,1	58	1,91	0,1	4	3,52	0,2	4	1,02	0,0	46	1,22	0,1	33	4,90	0,2	0,2		
211	Zahnarzt	3	2,21	0,1	19	3,78	0,2	38	6,39	0,3	5	3,41	0,2	2	1,23	0,1	26	4,74	0,2	22	7,04	0,3	0,3		
212	Krankenpflege	—	—	—	5	0,61	0,0	9	0,44</																

gruppen der Vollpersonen und Haushaltungsgröße (Forts.)

ausgaben je Vollperson von DM

2200			1500 bis unter 2200												2200 und mehr												Lfd. Nr.					
..... Personen			5 u. m.			2			3			4			5 u. m.			2			3			4				5 u. m.				
haltungen			13			28			191			169			28			15			59			23				5				
Fälle	DM	vH	Fälle	DM	vH	Fälle	DM	vH	Fälle	DM	vH	Fälle	DM	vH	Fälle	DM	vH	Fälle	DM	vH	Fälle	DM	vH	Fälle	DM	vH		Fälle	DM	vH	Fälle	DM
70	71	72	73	74	75	76	77	78	79	80	81	82	83	84	85	86	87	88	89	90	91	92	93	94	95	96	97	98	99	100	101	102
8	8,97	0,4	13	11,90	0,6	114	11,58	0,5	113	11,96	0,6	18	8,48	0,4	5	7,60	0,2	39	15,81	0,6	16	13,15	0,5	3	7,35	0,2	186	L	186			
3	1,16	0,1	8	1,08	0,1	62	0,99	0,0	53	0,79	0,0	7	0,79	0,0	5	1,44	0,0	16	0,97	0,0	11	2,06	0,1	2	1,25	0,0	186	H	186			
2	1,31	0,1	4	0,19	0,0	3	0,09	0,0	4	0,18	0,0	1	0,17	0,0	1	0,25	0,0	4	—	—	2	0,32	0,0	—	—	—	186	G	186			
9	11,44	0,5	22	14,49	0,7	146	13,48	0,6	138	13,42	0,7	20	10,19	0,5	10	10,29	0,3	43	17,34	0,6	20	16,24	0,6	4	9,30	0,3	186	G	186			
7	6,6	0,3	19	17,21	0,8	140	15,31	0,7	127	12,34	0,6	19	7,63	0,4	10	19,75	0,6	48	18,61	0,6	18	14,69	0,5	4	14,63	0,4	187	L	187			
5	1,00	0,0	9	1,64	0,1	89	1,97	0,1	76	1,41	0,1	12	1,14	0,1	7	1,98	0,1	35	2,57	0,1	8	1,20	0,0	3	2,06	0,1	187	H	187			
4	2,16	0,1	1	0,30	0,0	32	0,32	0,0	6	0,14	0,0	—	—	—	1	0,35	0,0	1	0,10	0,0	2	0,39	0,0	—	—	—	187	S	187			
10	9,22	0,4	21	19,15	0,9	166	1,44	0,1	35	1,13	0,1	6	1,26	0,1	7	3,50	0,1	6	0,91	0,0	4	1,84	0,1	1	1,28	0,0	187	S	187			
10	9,25	0,4	—	—	—	59	4,17	0,2	90	6,78	0,3	18	7,52	0,4	—	—	—	22	5,91	0,2	14	10,33	0,4	2	5,59	0,2	188	L	188			
8	2,18	0,1	—	—	—	49	0,68	0,0	69	1,14	0,1	13	1,26	0,1	—	—	—	17	1,07	0,0	10	1,00	0,0	2	0,88	0,0	188	H	188			
1	0,25	0,0	—	—	—	8	0,17	0,0	16	0,42	0,0	2	0,21	0,0	—	—	—	6	0,42	0,0	2	0,34	0,0	—	—	—	188	G	188			
6	4,12	0,2	—	—	—	32	0,94	0,0	44	1,60	0,1	11	2,51	0,1	—	—	—	12	1,20	0,0	4	1,12	0,0	2	1,10	0,0	188	S	188			
12	15,80	0,7	—	—	—	75	5,96	0,3	112	9,94	0,5	22	11,50	0,6	—	—	—	28	8,60	0,3	15	12,79	0,4	3	7,57	0,2	188	G	188			
6	4,71	0,2	—	—	—	67	4,81	0,2	93	6,72	0,3	19	9,87	0,5	—	—	—	23	5,75	0,2	12	7,15	0,3	4	7,82	0,2	189	L	189			
6	1,48	0,1	—	—	—	52	0,83	0,0	71	1,07	0,1	17	1,72	0,1	—	—	—	16	0,79	0,0	13	1,62	0,1	3	1,60	0,0	189	H	189			
1	0,30	0,0	—	—	—	6	0,13	0,0	17	0,45	0,0	2	0,26	0,0	—	—	—	5	0,41	0,0	—	—	—	—	—	—	189	G	189			
7	3,06	0,1	—	—	—	24	0,76	0,0	37	1,13	0,1	13	3,01	0,1	—	—	—	12	0,92	0,0	7	1,45	0,1	2	2,40	0,1	189	S	189			
9	9,55	0,4	—	—	—	81	6,53	0,3	114	9,37	0,5	23	14,86	0,7	—	—	—	29	7,87	0,3	15	10,22	0,4	5	11,82	0,4	189	G	189			
13	46,01	2,1	26	33,64	1,6	189	45,01	2,1	169	47,75	2,4	28	46,58	2,3	13	35,87	1,1	59	56,00	1,9	23	57,37	2,0	5	46,66	1,4	186-189	G	186-189			
13	1,46	0,1	22	2,34	0,1	174	1,70	0,1	159	1,45	0,1	27	1,29	0,1	14	0,92	0,0	52	1,53	0,1	22	2,08	0,1	4	0,78	0,0	190	G	190			
13	17,46	0,8	28	14,59	0,7	190	14,43	0,7	168	15,61	0,8	28	19,22	0,9	14	15,70	0,5	59	15,65	0,5	23	17,54	0,6	5	20,11	0,6	191	G	191			
13	64,93	2,9	28	50,57	2,4	191	61,14	2,9	169	64,81	3,2	28	67,09	3,3	15	52,49	1,6	59	73,18	2,5	23	76,99	2,7	5	67,55	2,0	186-191	G	186-191			
13	13,39	0,6	28	28,98	1,4	185	21,17	1,0	166	17,02	0,8	28	12,68	0,6	14	35,54	1,1	56	29,66	1,0	22	24,17	0,9	5	22,86	0,7	192	G	192			
13	11,50	0,5	26	25,66	1,2	189	21,72	1,0	168	18,77	0,9	28	11,16	0,5	15	26,34	0,8	58	30,75	1,1	23	22,32	0,8	5	22,40	0,7	193	G	193			
12	8,25	0,3	—	—	—	80	3,72	0,2	116	6,59	0,3	23	4,77	0,2	—	—	—	27	6,83	0,2	16	8,93	0,3	3	2,94	0,1	194	G	194			
9	7,89	0,4	—	—	—	88	4,19	0,2	117	6,65	0,3	22	7,45	0,4	1	0,37	0,0	29	5,66	0,2	15	10,58	0,4	4	6,81	0,2	195	G	195			
7	2,69	0,1	—	—	—	22	0,91	0,0	24	0,98	0,0	7	1,19	0,1	1	1,26	0,0	9	1,75	0,1	4	2,18	0,1	2	4,60	0,1	196	G	196			
13	41,72	1,9	28	54,64	2,6	191	51,71	2,5	169	50,01	2,5	28	37,25	1,8	15	63,51	1,9	59	74,65	2,6	23	68,18	2,4	5	59,51	1,8	192-196	G	192-196			
13	8,91	0,4	28	9,59	0,4	189	9,02	0,4	168	8,90	0,4	28	9,08	0,4	15	13,53	0,4	59	9,74	0,3	23	12,79	0,4	5	10,95	0,3	197	G	197			
8	1,28	0,1	15	1,26	0,1	121	1,66	0,1	113	1,17	0,1	17	1,30	0,1	14	2,50	0,1	42	1,87	0,1	19	3,53	0,1	2	0,53	0,0	198	G	198			
13	51,91	2,3	28	65,49	3,1	191	62,39	3,0	169	60,08	3,0	28	47,63	2,3	15	79,54	2,4	59	86,26	3,0	23	84,50	3,0	5	70,99	2,2	192-198	G	192-198			
13	8,41	0,4	28	8,93	0,4	187	7,93	0,4	163	6,75	0,3	28	8,23	0,4	15	8,14	0,2	58	11,19	0,4	23	11,95	0,4	5	13,08	0,4	199	G	199			
10	7,11	0,3	15	5,63	0,3	134	7,95	0,4	129	6,62	0,3	21	5,41	0,3	7	6,64	0,2	53	13,45	0,5	20	9,98	0,4	4	18,39	0,6	200	G	200			
8	4,61	0,2	2	1,65	0,1	90	3,72	0,2	69	2,94	0,1	17	5,88	0,3	4	1,92	0,1	25	5,82	0,2	16	6,93	0,2	3	7,86	0,2	201	G	201			
13	5,78	0,3	26	3,71	0,2	186	5,63	0,3	165	5,28	0,3	28	5,32	0,3	15	4,78	0,1	59	7,38	0,3	23	7,02	0,2	5	9,46	0,3	202	G	202			
13	25,91	1,2	28	19,92	0,9	191	25,23	1,2	169	21,59	1,1	28	24,84	1,2	15	21,48	0,6	59	37,84	1,3	23	35,88	1,3	5	48,79	1,5	199-202	G	199-202			
11	1,36	0,1	10	0,82	0,0	117	1,97	0,1	106	1,71	0,1	23	2,46	0,1	8	2,37	0,1	45	2,15	0,1	18	3,47	0,1	5	4,18	0,1	203	G	203			
13	27,27	1,2	28	20,74	1,0	191	27,20	1,3	169	23,30	1,1	28	27,30	1,3	15	23,85	0,7	59	39,99	1,4	23	39,35	1,4	5	52,97	1,6	199-203	G	199-203			
13	301,00	13,5	28	271,76	12,7	191	304,80	14,5	169	306,21	15,1	28	289,05	14,2	15	376,39	11,3	59	474,50	16,5	23	444,92	15,7	5	395,24	12,0	173-203	G	173-203			
11	19,06	0,9	19	7,79	0,4	140	8,25	0,4	131	8,50	0,4	25	12,76	0,6	13	28,18	0,8	51	14,71	0,5	22	32,41	1,1	5	71,77	2,2	204	G	204			
13	19,58	0,9	28	18,14	0,8	191	16,52	0,8	169	16,57	0,8	28	17,88	0,9	15	16,21	0,5	59	17,15	0,6	23	18,23	0,6	5	27,03	0,8	205	G	205			
13	6,00	0,3	28	4,20	0,2	191	4,54	0,2	167	5,14	0,3	27	6,06	0,3	15	6,30	0,2	59	4,88	0,2	23	5,33	0,2	5	8,09	0,2	206	G	206			
13	4,22	0,2	28	4,79	0,2	191	4,47	0,2	169	4,04	0,2	27	3,49	0,2	15	5,81	0,2	59	5,36	0,2	23	4,61	0,2	5	4,92	0,1	207	G	207			
13	48,86	2,2	28	34,92	1,6	191	33,78	1,6	169	34,35	1,7	28	40,19	2,0	15	56,50	1,7	59	42,10	1,5	23	60,58	2,1	5	111,81	3,4	204-207	G	204-207			
13	10,38	0,5	27	9,73	0,5	190	14,03	0,7	168	12,42	0,6	28	10,41	0,5	15	25,13	0,8	59	18,42	0,6	23	18,50	0,7	5	21,48	0,7	208	G	208			
13	17,30	0,8	28	13,07	0,6	191	16,79	0,8	169	15,02	0,7	28	16,40	0,8	15	22,53	0,7	59	20,53	0,7	23	22,01	0,8	5	32,17	1,0	209	G	209			
13	27,68	1,2	28	22,80	1,1	191	30,82	1,5	169	27,44	1,4	28	26,81	1,3	15	47																

noch: 3. Ausgaben je Vollperson nach Jahresaufwand

Lfd. Nr.	Art der Ausgaben	Haushaltungen mit Jahresverbrauchs																										
		1 500 bis unter 1 800															1 800 bis unter											
		Haushaltungen mit																										
		2			3			4			5 u. m.			2			3			4								
		Zahl der Haus																										
13			101			110			15			15			90			59										
Fälle	DM	vH	Fälle	DM	vH	Fälle	DM	vH	Fälle	DM	vH	Fälle	DM	vH	Fälle	DM	vH	Fälle	DM	vH	Fälle	DM	vH	Fälle	DM	vH		
49	50	51	52	53	54	55	56	57	58	59	60	61	62	63	64	65	66	67	68	69	67	68	69	67	68	69		
221	Ferien und Erholung	4	1,22	0,1	42	4,46	0,2	62	5,27	0,3	9	11,73	0,6	8	8,60	0,4	35	9,30	0,4	39	13,02	0,6						
222	Sport: Verschiedenes	—	—	—	30	0,31	0,2	47	0,56	0,0	11	0,40	0,0	2	0,14	0,0	34	0,75	0,0	31	0,93	0,0						
223	Anschaffungen	—	—	—	15	0,56	0,0	38	1,47	0,1	6	1,00	0,1	—	—	—	21	2,15	0,1	18	1,92	0,1						
222u.223	Sport insgesamt	—	—	—	40	0,89	0,0	65	2,03	0,1	12	1,40	0,1	2	0,14	0,0	42	2,90	0,1	37	2,85	0,1						
224	Theater und Konzerte	3	0,41	0,0	46	2,24	0,1	59	2,24	0,1	12	2,64	0,1	5	3,61	0,2	48	1,77	0,1	33	2,33	0,1						
225	Kino	13	13,34	0,7	90	10,79	0,6	104	7,72	0,4	15	5,77	0,3	13	7,40	0,3	82	10,57	0,5	56	11,29	0,5						
226	Sonstiges: Verschiedenes	10	6,73	0,3	93	11,18	0,6	109	12,08	0,6	15	8,53	0,5	14	10,75	0,5	87	14,49	0,6	59	14,08	0,6						
227	Anschaffungen	13	3,63	0,2	98	4,30	0,2	107	3,84	0,2	14	4,17	0,2	14	4,80	0,2	87	5,62	0,2	59	5,16	0,2						
226u.227	Sonstiges insgesamt	13	10,36	0,5	100	15,48	0,8	110	15,92	0,8	15	12,70	0,7	15	15,55	0,7	90	20,11	0,9	59	19,24	0,9						
224-227	Vergnügungen und sonstige gesellschaftliche Anlässe insgesamt	13	24,11	1,2	101	28,51	1,5	110	25,88	1,4	15	21,11	1,1	15	26,56	1,2	90	32,45	1,4	59	32,86	1,5						
215-227	Bildung, Kirche, Sport, Erholung, Vergnügungen insgesamt	13	53,05	2,7	101	86,17	4,5	110	93,47	4,9	15	115,25	6,1	15	69,57	3,9	90	111,29	4,8	59	127,82	5,7						
228	Berufsbeiträge	8	7,87	0,4	79	16,25	0,8	80	12,49	0,7	9	6,59	0,4	13	24,53	1,1	64	15,81	0,7	52	17,49	0,8						
229	Sonst. Vereins- und Verbandsbeiträge	1	0,05	0,0	53	2,39	0,1	73	1,91	0,1	9	4,88	0,3	12	4,12	0,2	46	2,34	0,1	38	2,27	0,1						
228u.229	Vereins- und Verbandsbeiträge insg.	9	7,92	0,4	89	18,64	1,0	87	14,40	0,8	13	11,47	0,6	13	28,65	1,2	72	18,15	0,8	57	19,76	0,9						
230	Öffentliche Verkehrsmittel	12	42,79	2,2	98	36,19	1,9	110	34,46	1,8	14	29,74	1,6	15	46,03	2,0	89	40,65	1,8	59	44,55	2,0						
231	Fahrrad, Motorrad, Auto	6	3,65	0,2	55	7,38	0,4	83	10,49	0,5	11	10,58	0,6	8	4,47	0,2	59	9,06	0,4	49	17,79	0,8						
232	Anderes für Verkehr	3	0,02	0,0	36	0,36	0,0	55	0,57	0,0	5	0,57	0,0	4	0,07	0,0	42	0,48	0,0	30	0,70	0,0						
230-232	Verkehrsausgaben insgesamt	12	46,46	2,4	100	43,93	2,3	110	45,52	2,4	15	40,89	2,2	15	50,57	2,2	90	50,19	2,2	59	63,04	2,8						
233	Post-, Telegr.- u. Fernspr.-Gebühren	13	6,96	0,4	96	5,23	0,3	108	4,58	0,2	15	6,97	0,4	14	4,80	0,2	89	6,69	0,3	58	7,26	0,3						
234	Rundfunkgebühren	12	9,97	0,5	90	8,70	0,5	94	7,42	0,4	14	6,83	0,4	10	7,81	0,3	82	9,31	0,4	53	7,72	0,3						
235	Sonstige Gebühren	3	0,92	0,0	42	1,29	0,1	57	1,11	0,1	7	0,61	0,0	5	0,69	0,0	39	1,25	0,1	32	4,17	0,2						
233-235	Gebühren insgesamt	13	17,85	0,9	101	15,22	0,8	110	13,11	0,7	15	14,41	0,8	15	13,10	0,6	90	17,25	0,7	59	19,15	0,9						
215-235	Bildung und Unterhaltung	13	125,28	6,4	101	163,96	8,5	110	166,50	8,7	15	182,02	9,7	15	161,89	7,1	90	196,88	8,5	59	229,77	10,2						
28-235	AUSGABEN FÜR DIE „LEBENSHALTUNG“	13	1587,03	81,2	101	1591,93	82,4	110	1584,62	82,8	15	1543,11	82,0	15	1826,99	79,5	90	1909,05	82,7	59	1884,04	84,1						
236	Eigenbewirtschaftung:																											
237	Pacht und Versicherungen	—	—	—	21	1,07	0,1	27	1,59	0,1	5	0,86	0,0	4	1,53	0,1	18	1,27	0,1	17	1,24	0,1						
238	Dünger, Futter, Tierkäufe	4	2,85	0,1	41	10,42	0,5	65	12,01	0,6	9	9,32	0,5	5	5,21	0,2	44	10,67	0,5	33	13,90	0,6						
238	Sonstige Betriebsausgaben	—	—	—	12	0,41	0,0	10	0,95	0,0	1	0,35	0,0	—	—	—	9	0,47	0,0	5	1,36	0,1						
236-238	Aufwendungen für die eigene Bewirtschaftung	4	2,85	0,1	44	11,90	0,6	68	14,55	0,8	9	10,53	0,6	5	6,74	0,3	46	12,41	0,5	35	16,50	0,7						
239	Eigenhaus:																											
240	Anschaffungen	—	—	—	—	—	—	—	—	—	—	—	—	—	—	—	—	—	—	—	—	—	—	—	—	—	—	
241	Löhne	—	—	—	—	—	—	—	—	—	—	—	—	—	—	—	—	—	—	—	—	—	—	—	—	—	—	
242	Abgaben	—	—	—	—	—	—	—	—	—	—	—	—	—	—	—	—	—	—	—	—	—	—	—	—	—	—	
242	Steuern	—	—	—	—	—	—	—	—	—	—	—	—	—	—	—	—	—	—	—	—	—	—	—	—	—	—	
239-242	Aufwendungen für das Eigenhaus	—	—	—	—	—	—	—	—	—	—	—	—	—	—	—	—	—	—	—	—	—	—	—	—	—	—	
243	Zinsen	1	0,07	0,0	4	0,21	0,0	5	0,12	0,0	1	0,04	0,0	1	2,62	0,1	5	0,25	0,0	10	1,38	0,1						
244	Unterstützungen und Geschenke an Angehörige und Verwandte	13	55,92	2,9	71	17,00	0,9	77	13,22	0,7	12	6,07	0,3	11	54,70	2,4	63	22,83	1,0	45	18,86	0,8						
245	Unterstützungen und Geschenke an nicht zur Haushaltung gehörige Personen	13	21,42	1,1	98	20,37	1,1	108	19,48	1,0	15	26,76	1,4	15	35,51	1,5	87	25,09	1,1	58	22,87	1,0						
244u.245	Unterstützungen und Geschenke insg.	13	77,34	4,0	99	37,37	1,9	110	32,70	1,7	15	32,83	1,7	15	90,21	3,9	89	47,92	2,1	59	41,73	1,9						
246	Aufwendungen für ständiges Dienstpersonal	—	—	—	1	0,00	0,0	1	0,14	0,0	1	0,30	0,0	—	—	—	2	0,36	0,0	—	—	—						
247	Aufwendungen für einmalige oder gelegentliche Dienstleistungen	5	0,36	0,0	30	0,42	0,0	56	0,80	0,0	3	0,23	0,0	3	1,41	0,1	43	1,02	0,0	21	0,48	0,0						
246u.247	Aufw. für Dienstleistungen insg.	5	0,36	0,0	30	0,42	0,0	56	0,94	0,0	3	0,53	0,0	3	1,41	0,1	44	1,38	0,1	21	0,48	0,0						
248	Verluste	8	4,81	0,2	45	1,96	0,1	48	1,90	0,1	9	2,07	0,1	7	5,69	0,2	46	1,57	0,1	33	3,30	0,1						
249	Verschiedenes	5	0,66	0,0	33	1,27	0,1	48	3,90	0,2	10	3,62	0,2	6	1,86	0,1	41	4,41	0,2	29	7,30	0,3						
236-249	Sonstige Ausgaben insgesamt	13	86,09	4,4	100	53,13	2,8	110	54,01	2,8	15	49,62	2,6	15	108,53	4,8	90	67,94	2,9	59	70,69	3,1						
28-249	VERBRAUCHSAUSGABEN	13	1673,12	85,6	101	1645,06	85,2	110	1638,63	85,6	15	1592,73	84,6	15	1935,52	84,3	90	1976,99	85,6	59	1954,73	87,2						
250	Lohn- und Einkommensteuer	12	46,85	2,4	100	57,86	3,0	109	52,56	2,7	14	51,55	2,7	15	81,23	3,5	89	77,70	3,4	55	73,89	3,3						
251	Andere Steuern	13	8,39	0,4	100	9,67	0,5	109	9,56	0,5	15	10,04	0,5	15	11,38	0,5	89	10,97	0,5	57	11,00	0,5						
250u.251	Steuern insgesamt	13	55,24	2,8	100	67,																						

gruppen der Vollpersonen und Haushaltungsgröße (FortS.)

ausgaben je Vollperson von DM																											Lfd. Nr.
2200									1500 bis unter 2200									2200 und mehr									
Personen																											
5 u. m.			2			3			4			5 u. m.			2			3			4			5 u. m.			
haltungen																											
13			28			191			169			28			15			59			23			5			
Fälle	DM	vH	Fälle	DM	vH	Fälle	DM	vH	Fälle	DM	vH	Fälle	DM	vH	Fälle	DM	vH	Fälle	DM	vH	Fälle	DM	vH	Fälle	DM	vH	
70	71	72	73	74	75	76	77	78	79	80	81	82	83	84	85	86	87	88	89	90	91	92	93	94	95	96	
9	18,76	0,8	12	5,16	0,2	77	6,77	0,3	101	7,97	0,4	18	14,84	0,7	8	72,92	2,2	36	25,07	0,9	17	28,02	1,0	4	80,22	2,4	221
9	0,89	0,0	2	0,07	0,0	64	0,52	0,0	78	0,69	0,0	20	0,62	0,0	6	1,26	0,0	29	1,26	0,0	12	1,66	0,1	2	0,94	0,0	222
3	2,88	0,1	—	—	—	36	1,31	0,1	56	1,62	0,1	9	1,83	0,1	—	—	—	15	1,20	0,0	10	2,59	0,1	2	1,22	0,0	223
9	3,77	0,2	2	0,07	0,0	82	1,83	0,1	102	2,31	0,1	21	2,45	0,1	6	1,26	0,0	32	2,46	0,1	15	4,25	0,1	3	2,16	0,1	222u.223
7	1,22	0,1	8	2,12	0,1	94	2,02	0,1	92	2,27	0,1	19	2,01	0,1	12	18,54	0,6	40	4,65	0,2	16	4,06	0,1	4	11,98	0,4	224
11	6,95	0,3	26	10,17	0,5	172	10,69	0,5	180	8,97	0,4	26	6,29	0,3	13	11,31	0,3	58	13,65	0,5	23	11,67	0,4	5	17,40	0,5	225
13	14,96	0,7	24	8,88	0,4	180	12,72	0,6	168	12,78	0,6	28	11,38	0,6	14	26,70	0,8	58	18,54	0,6	23	14,46	0,5	5	23,00	0,7	226
13	4,51	0,2	27	4,25	0,2	185	4,92	0,2	166	4,30	0,2	27	4,32	0,2	14	6,52	0,2	58	7,42	0,3	23	7,03	0,2	5	7,97	0,2	227
13	19,47	0,9	28	13,13	0,6	190	17,04	0,8	189	17,08	0,8	28	15,70	0,8	15	33,22	1,0	58	25,96	0,9	23	21,49	0,8	5	30,97	0,9	226u.227
13	27,64	1,2	28	25,42	1,2	191	30,35	1,4	189	28,32	1,4	28	24,00	1,2	15	63,07	1,9	59	44,26	1,5	23	37,22	1,3	5	60,35	1,8	224-227
13	141,35	6,3	28	61,87	2,9	191	97,91	4,6	169	105,45	5,2	28	126,80	6,2	15	218,47	6,5	59	164,15	5,7	23	190,23	6,7	5	255,33	7,7	215-227
10	12,01	0,5	21	16,76	0,8	143	16,04	0,8	132	14,23	0,7	19	8,99	0,4	13	23,00	0,7	44	18,50	0,6	14	10,72	0,4	2	5,48	0,2	228
9	2,15	0,1	13	2,23	0,1	99	2,37	0,1	111	2,04	0,1	18	3,67	0,2	10	4,43	0,1	33	2,80	0,1	17	3,22	0,1	3	6,58	0,2	229
13	14,16	0,6	22	18,99	0,9	161	18,41	0,9	144	16,27	0,8	26	13,66	0,6	14	27,43	0,8	50	21,30	0,7	23	13,94	0,5	4	12,06	0,4	228u.229
13	37,00	1,7	27	44,52	2,1	187	38,27	1,8	169	37,98	1,9	27	32,95	1,6	15	95,30	2,8	59	56,92	2,0	23	56,66	2,0	5	74,80	2,3	230
12	10,89	0,5	14	4,09	0,2	114	8,17	0,4	132	13,04	0,6	23	10,72	0,5	6	2,38	0,1	43	22,20	0,8	13	13,34	0,5	2	3,69	0,1	231
11	1,33	0,1	7	0,05	0,0	78	0,42	0,0	85	0,61	0,0	16	0,91	0,0	6	0,19	0,0	36	0,92	0,0	12	1,09	0,0	3	3,22	0,1	232
13	49,22	2,2	27	48,66	2,3	190	46,86	2,2	169	51,63	2,5	28	44,58	2,2	15	97,87	2,9	59	80,04	2,8	23	71,09	2,5	5	81,71	2,5	230-232
13	9,53	0,4	27	5,70	0,3	185	5,92	0,3	166	5,52	0,3	28	8,10	0,4	15	14,96	0,4	59	9,80	0,3	23	15,18	0,5	5	19,93	0,6	233
12	7,10	0,3	22	8,81	0,4	172	8,98	0,4	147	7,52	0,4	26	6,95	0,3	12	10,15	0,3	54	9,08	0,3	22	8,71	0,3	5	8,58	0,3	234
6	2,02	0,1	8	0,80	0,0	81	1,27	0,1	89	2,18	0,1	13	1,23	0,1	8	2,61	0,1	34	3,28	0,1	14	6,00	0,2	5	4,44	0,1	235
13	18,65	0,8	28	15,31	0,7	191	16,17	0,8	169	15,22	0,8	28	16,28	0,8	15	27,72	0,8	59	22,16	0,8	23	29,89	1,1	5	32,95	1,0	233-235
13	223,38	10,0	28	144,83	6,8	191	179,35	8,5	169	188,57	9,3	28	200,32	9,8	15	371,49	11,1	59	287,65	10,0	23	305,15	10,7	5	382,05	11,6	215-235
13	1839,96	82,4	28	1715,44	80,2	191	1740,15	82,5	169	1688,94	83,3	28	1674,55	82,2	15	2590,18	77,4	59	2398,83	83,5	23	2419,93	85,1	5	2609,63	79,2	28-235
4	1,86	0,1	4	0,82	0,0	39	1,16	0,1	44	1,47	0,1	9	1,30	0,1	6	3,55	0,1	7	0,58	0,0	4	0,59	0,0	3	2,23	0,1	236
8	14,06	0,6	9	4,11	0,2	85	10,54	0,5	98	12,67	0,6	17	11,42	0,6	9	15,54	0,5	28	7,21	0,3	12	10,81	0,4	3	6,90	0,2	237
—	—	—	—	—	—	21	0,44	0,0	15	1,09	0,1	1	0,20	0,0	3	0,44	0,0	2	0,25	0,0	3	2,91	0,1	—	—	—	238
8	15,92	0,7	9	4,93	0,2	90	12,14	0,6	103	15,23	0,8	17	12,92	0,6	9	19,53	0,6	28	8,04	0,3	12	14,31	0,5	3	9,13	0,3	230-238
—	—	—	—	—	—	—	—	—	—	—	—	—	—	—	—	—	—	—	—	—	—	—	—	—	—	—	239
—	—	—	—	—	—	—	—	—	—	—	—	—	—	—	—	—	—	—	—	—	—	—	—	—	—	—	240
—	—	—	—	—	—	—	—	—	—	—	—	—	—	—	—	—	—	—	—	—	—	—	—	—	—	—	241
—	—	—	—	—	—	—	—	—	—	—	—	—	—	—	—	—	—	—	—	—	—	—	—	—	—	—	242
3	0,54	0,0	2	1,43	0,1	9	0,23	0,0	15	0,56	0,0	4	0,26	0,0	—	—	—	9	1,10	0,0	3	5,37	0,2	1	1,14	0,0	243
11	34,91	1,6	24	55,27	2,6	134	19,72	0,9	22	15,19	0,7	23	18,83	0,9	8	47,68	1,4	46	26,39	0,9	19	11,06	0,4	5	9,30	0,3	244
13	23,59	1,1	28	28,94	1,4	185	22,58	1,1	166	20,66	1,0	28	25,36	1,2	15	102,75	3,1	59	51,22	1,8	23	50,31	1,8	5	50,65	1,5	245
13	58,50	2,6	28	84,21	3,9	188	42,30	2,0	169	35,85	1,8	28	44,19	2,2	15	150,43	4,5	59	77,61	2,7	23	61,37	2,2	5	59,95	1,8	244u.245
1	21,80	1,0	—	—	—	3	0,17	0,0	1	0,09	0,0	2	9,81	0,5	—	—	—	3	8,07	0,3	1	10,79	0,4	1	1,04	0,0	246
8	4,06	0,2	8	0,92	0,0	73	0,70	0,0	77	0,69	0,0	11	1,92	0,1	11	1,97	0,1	34	0,85	0,0	19	2,06	0,1	5	2,55	0,1	247
8	25,86	1,2	8	0,92	0,0	74	0,87	0,0	77	0,78	0,0	11	11,73	0,6	11	1,97	0,1	35	8,92	0,3	19	12,85	0,5	5	3,59	0,1	246u.247
10	8,04	0,4	15	5,28	0,2	91	1,77	0,1	81	2,32	0,1	19	4,71	0,2	5	1,26	0,0	35	2,54	0,1	14	1,71	0,1	1	2,09	0,1	248
10	5,32	0,2	11	1,31	0,0	74	2,74	0,1	77	5,09	0,3	20	4,38	0,2	8	2,05	0,1	20	3,15	0,1	12	20,63	0,7	4	36,52	0,9	249
13	114,18	5,1	28	98,08	4,6	190	60,05	2,9	169	59,83	3,0	28	78,19	3,3	15	175,24	5,2	59	101,36	3,5	23	116,24	4,1	5	106,42	3,2	236-249
13	1954,14	87,5	28	1813,52	84,8	191	1800,20	85,4	169	1748,77	86,3	28	1753,04	86,0	15	2765,42	82,6	59	2500,19	87,0	23	2536,17	89,2	5	2716,05	82,4	28-249
12	51,61	2,3	27	65,26	3,1	189	67,11	3,2	164	59,94	3,0	26	51,58	2,5	15	241,93	7,2	59	105,66	3,7	22	111,63	3,9	5	354,84	10,8	250
12	10,48	0,5	28	9,99	0,5																						

Lfd. Nr.	Art der Ausgaben	Haushaltungen mit Jahresverbrauchsausgaben je Vollperson																	
		unter 1 000			1 000 bis unter 1 200			1 200 bis unter 1 500			1 000 bis unter 1 500			1 500 bis unter 1 800			1 800 bis unter 2 200		
		Haushaltungen zusammen mit einer durchschnitt																	
		2,9			3,0			2,7			2,8			2,6			2,5		
		Zahl der Haus																	
42			95			255			350			239			177				
Fälle	DM	vH	Fälle	DM	vH	Fälle	DM	vH	Fälle	DM	vH	Fälle	DM	vH	Fälle	DM	vH		
97	98	99	100	101	102	103	104	105	106	107	108	109	110	111	112	113	114		
28	Vollmilch, frische	41	34,96	3,4	95	44,73	3,4	255	45,43	2,9	350	45,23	3,0	239	48,93	2,6	177	51,19	2,3
29	Vollmilch, trocken	1	0,01	0,0	4	0,03	0,0	19	0,41	0,0	23	0,30	0,0	28	0,77	0,0	32	0,39	0,0
30	Entrahmte Milch, frische	18	0,37	0,0	53	0,53	0,0	129	0,46	0,0	182	0,48	0,0	129	0,50	0,0	91	0,47	0,0
31	Entrahmte Milch, trocken	1	0,01	0,0	3	0,01	0,0	6	0,03	0,0	9	0,03	0,0	7	0,05	0,0	10	0,17	0,0
32	Kondensierte Milch, gezuckert	1	0,02	0,0	2	0,01	0,0	12	0,03	0,0	14	0,02	0,0	15	0,02	0,0	11	0,04	0,0
33	Kondensierte Milch, ungezuckert	26	1,62	0,2	73	1,27	0,1	212	1,97	0,1	285	1,77	0,1	206	2,67	0,1	155	3,45	0,2
34	Sahne, Rahm	17	0,29	0,0	58	0,98	0,1	191	1,66	0,1	249	1,46	0,1	196	2,54	0,1	153	2,58	0,1
35	Andere Milch	10	0,07	0,0	11	0,10	0,0	61	0,16	0,0	72	0,14	0,0	80	0,50	0,0	70	0,79	0,0
28-35	Milch insgesamt	42	37,35	3,6	95	47,66	3,7	255	50,15	3,2	350	49,43	3,3	239	55,98	2,9	177	59,08	2,6
36	Tafelbutter	38	13,07	1,3	95	21,63	1,7	253	29,07	1,9	348	26,94	1,8	238	34,84	1,8	177	37,77	1,7
37	Butterschmalz	3	0,41	0,0	11	0,09	0,0	34	0,37	0,0	45	0,29	0,0	26	0,34	0,0	24	0,46	0,0
36 u. 37	Butter insgesamt	38	13,48	1,3	95	21,72	1,7	253	29,44	1,9	348	27,23	1,8	238	35,18	1,8	177	38,23	1,7
38	Fett- und Vollfettkäse	33	2,01	0,2	82	3,94	0,3	219	3,96	0,3	301	3,95	0,3	206	5,26	0,3	157	5,08	0,2
39	Halbfettkäse	42	4,70	0,5	92	4,53	0,3	253	6,15	0,4	345	5,69	0,4	235	7,37	0,4	177	7,03	0,3
40	Magerkäse	37	1,16	0,1	77	1,78	0,1	208	1,61	0,1	285	1,66	0,1	188	1,47	0,1	138	1,52	0,1
41	Quark	30	1,06	0,1	75	1,23	0,1	216	1,21	0,1	291	1,21	0,1	207	1,72	0,1	159	1,64	0,1
38-41	Käse insgesamt	42	8,93	0,9	95	11,48	0,9	254	12,93	0,8	349	12,51	0,8	239	15,82	0,8	177	15,27	0,7
42	Schaleneier aller Art	42	18,29	1,8	95	24,11	1,9	255	29,81	1,9	350	28,16	1,9	239	35,57	1,9	177	39,71	1,7
43	Eipulver	4	0,08	0,0	14	0,09	0,0	52	0,17	0,0	66	0,15	0,0	41	0,11	0,0	35	0,23	0,0
42 u. 43	Eier insgesamt	42	18,37	1,8	95	24,20	1,9	255	29,98	1,9	350	28,31	1,9	239	35,68	1,9	177	39,94	1,8
44	Rohfette (tierische)	25	1,26	0,1	49	1,49	0,1	125	0,98	0,1	174	1,13	0,1	114	1,32	0,1	78	0,77	0,0
45	Schmalz und sonst. ausgelassene Fette	41	10,19	1,0	94	10,81	0,8	246	11,04	0,7	340	10,97	0,7	234	9,57	0,5	173	10,35	0,5
46	Margarine	42	27,22	2,6	95	25,23	1,9	255	24,49	1,6	350	24,71	1,7	239	25,36	1,3	175	21,97	1,0
44-46	Tierische und gemischte Fette (ohne Butter) insgesamt	42	38,67	3,7	95	37,53	2,9	255	36,51	2,3	350	36,81	2,5	239	36,25	1,9	177	33,09	1,5
47	Rindfleisch	41	15,29	1,5	95	18,35	1,4	255	18,55	1,2	350	18,49	1,2	233	19,79	1,0	175	22,54	1,0
48	Schweinefleisch	42	15,92	1,5	94	17,86	1,4	254	17,52	1,1	348	17,62	1,2	233	19,78	1,0	176	19,21	0,8
49	Kalbfleisch	22	2,10	0,2	57	2,32	0,2	167	2,68	0,2	224	2,58	0,2	171	3,99	0,2	135	3,61	0,2
50	Hammelfleisch	20	1,20	0,1	45	1,61	0,1	127	1,63	0,1	172	1,62	0,1	132	1,64	0,1	105	2,02	0,1
51	Ziegen- und Kaninchenfleisch	6	0,58	0,1	18	0,60	0,0	40	0,77	0,0	58	0,72	0,0	35	0,81	0,0	22	0,75	0,0
52	Pferdefleisch	13	1,14	0,1	27	1,02	0,1	69	1,68	0,1	96	1,49	0,1	49	0,98	0,1	32	1,17	0,1
53	Hackfleisch	38	3,68	0,4	94	6,07	0,5	242	6,46	0,4	336	6,35	0,4	227	6,56	0,3	175	7,02	0,3
54	Leber	24	0,82	0,1	54	0,80	0,1	161	1,07	0,1	215	0,99	0,1	150	1,16	0,1	122	1,81	0,1
55	Sonstige Innereien	17	0,55	0,1	45	0,74	0,1	118	0,96	0,1	163	0,89	0,1	131	1,11	0,1	92	1,20	0,1
56	Geflügel	12	1,18	0,1	22	1,04	0,1	105	1,84	0,1	127	1,61	0,1	109	2,33	0,1	82	2,76	0,1
57	Wild	7	0,23	0,0	6	0,11	0,0	25	0,26	0,0	31	0,22	0,0	32	0,33	0,0	31	0,54	0,0
58	Sonstiges frisches Fleisch	29	1,88	0,2	64	1,85	0,1	158	1,58	0,1	222	1,66	0,1	145	1,55	0,1	97	1,24	0,1
59	Gefrierfleisch	2	0,06	0,0	9	0,41	0,0	32	0,34	0,0	41	0,36	0,0	32	0,33	0,0	29	0,38	0,0
60	Knochen	37	1,12	0,1	87	1,41	0,1	223	0,98	0,1	310	1,10	0,1	193	0,88	0,0	152	0,94	0,0
61	Speck	40	7,40	0,7	91	9,99	0,8	244	11,17	0,7	335	10,83	0,7	228	11,77	0,6	165	11,82	0,5
62	Schinken	24	0,76	0,1	68	1,39	0,1	214	2,56	0,2	282	2,22	0,1	199	2,94	0,2	158	4,30	0,2
63	Wurst und Wurstwaren	42	32,23	3,1	95	42,23	3,3	255	47,98	3,1	350	46,33	3,1	239	53,29	2,8	177	58,93	2,6
64	Büchsenfleisch	25	0,79	0,1	61	1,06	0,1	155	1,33	0,1	216	1,26	0,1	153	1,44	0,1	118	1,68	0,1
65	Sonstige Fleischwaren	30	1,05	0,1	84	2,40	0,2	232	2,89	0,2	316	2,75	0,2	214	2,91	0,2	166	3,91	0,2
47-65	Fleisch und Fleischwaren insg.	42	87,76	8,5	95	111,26	8,6	255	122,25	7,8	350	119,09	8,0	239	133,59	7,0	177	145,83	6,4
66	Frische Fische, fette	26	0,88	0,1	48	0,87	0,1	157	1,03	0,1	205	0,98	0,1	152	1,07	0,1	95	0,72	0,0
67	Frische Fische, fettarme	39	2,26	0,2	86	2,64	0,2	238	2,96	0,2	324	2,87	0,2	221	3,01	0,2	160	2,97	0,1
68	Andere frische Fische	9	0,12	0,0	12	0,09	0,0	42	0,11	0,0	54	0,11	0,0	59	0,23	0,0	37	0,13	0,0
66-68	Frische Fische insgesamt	42	3,26	0,3	89	3,60	0,3	245	4,10	0,3	334	3,96	0,3	230	4,31	0,2	164	3,82	0,2
69a	Salzheringe	25	0,86	0,1	58	0,85	0,1	170	0,94	0,1	228	0,91	0,1	151	0,91	0,1	110	0,80	0,0
69b	Sonstige Fischdauerwaren	41	3,69	0,4	91	3,95	0,3	247	4,92	0,3	338	4,64	0,3	236	5,82	0,3	176	6,25	0,3
70	Sonst. Fischwaren u. Fischgerichte	8	0,13	0,0	34	0,23	0,0	107	0,32	0,0	141	0,30	0,0	106	0,40	0,0	75	0,46	0,0
66-70	Fische insgesamt	42	7,94	0,8	93	8,63	0,7	254	10,28	0,7	347	9,81	0,7	238	11,44	0,6	176	11,33	0,5
28-70	Tierische Nahrungsmittel insgesamt	42	212,50	20,6	95	262,48	20,2	255	291,54	18,6	350	283,19	19,0	239	323,94	16,9	177	342,77	15,1
71	Roggen-, Grau-, Misch- und Schwarzbrot	42	55,96	5,4	95	51,89	4,0	255	48,69	3,1	350	49,61	3,3	239	49,00	2,6	177	45,38	2,0
72	Weißbrot und Weizenkleingebäck	42	11,75	1,1	95	12,10	0,9	255	15,20	1,0	350	14,31	1,0	238	17,08	0,9	177	18,02	0,8
73	Sonstiges Backwerk	42	6,05	0,6	95	8,09	0,6	255	10,97	0,7	350	10,15	0,7	239	12,97	0,7	177	15,98	0,7
71-73	Brot und Backwaren insgesamt	42	73,76	7,1	95	72,08	5,5	255	74,86	4,8	350	74,07	5,0	239	79,05	4,1	177	79,38	3,5
74	Feinmehl	42	14,30	1,4	95	14,04	1,1	255	14,04	0,9	350	14,04	0,9	238	15,09	0,8	177	14,79	0,7
75	Sonstiges Mehl aus Brotgetreide	6	0,07	0,0	24	0,57	0,0	63	1,01	0,1	87	0,88	0,1	51	0,38	0,0	31	0,83	0,0
76	Grieß	39	1,48	0,1	91	1,59	0,1	234	1,28	0,1	325	1							

gruppen der Vollpersonen und Haushaltsgröße (Schluß)

von DM			Aufwandgruppen zusammen																		Lfd. Nr.		
1 500 bis unter 2200		2200 und mehr	insgesamt			davon Haushaltungen mit Personen																	
lichen Vollpersonenzahl von			2,6		2,3	2,6		2			3			4			5 und mehr						
haushaltungen			416			102			910			54			374			409				73	
Fälle	DM	vH	Fälle	DM	vH	Fälle	DM	vH	Fälle	DM	vH	Fälle	DM	vH	Fälle	DM	vH	Fälle	DM	vH	Fälle	DM	vH
115	116	117	118	119	120	121	122	123	124	125	126	127	128	129	130	131	132	133	134	135			
416	49,87	2,4	102	53,98	1,8	909	47,62	2,5	54	42,63	1,8	373	44,54	2,2	409	48,51	2,8	73	55,65	3,3	28		
60	0,61	0,0	21	1,90	0,1	105	0,58	0,0	7	0,45	0,0	52	0,80	0,0	39	0,54	0,0	7	0,09	0,0	20		
220	0,49	0,0	60	0,68	0,0	480	0,50	0,0	25	0,58	0,0	200	0,57	0,0	227	0,51	0,0	28	0,16	0,0	30		
17	0,10	0,0	3	0,02	0,0	30	0,05	0,0	2	0,01	0,0	12	0,04	0,0	10	0,07	0,0	6	0,08	0,0	31		
26	0,03	0,0	14	0,13	0,0	55	0,04	0,0	4	0,08	0,0	25	0,05	0,0	25	0,03	0,0	1	0,00	0,0	32		
361	2,99	0,1	95	4,77	0,2	767	2,60	0,1	47	4,88	0,2	335	3,20	0,2	338	2,08	0,1	47	2,11	0,1	33		
349	2,56	0,1	88	3,48	0,1	703	2,08	0,1	41	2,85	0,1	295	2,40	0,1	323	1,98	0,1	44	1,23	0,1	34		
150	0,62	0,0	60	1,38	0,0	292	0,47	0,0	27	0,83	0,0	120	0,73	0,0	114	0,28	0,0	31	0,34	0,0	35		
416	57,27	2,8	102	66,34	2,3	910	53,94	2,9	54	52,31	2,3	374	52,33	2,6	409	54,00	3,1	73	59,66	3,5	28-35		
415	36,05	1,7	102	51,08	1,7	903	32,62	1,7	54	37,23	1,6	370	37,67	1,9	406	30,18	1,7	73	25,13	1,5	36		
50	0,39	0,0	16	0,41	0,0	114	0,35	0,0	13	1,63	0,1	49	0,48	0,0	42	0,13	0,0	10	0,50	0,0	37		
415	36,44	1,8	102	51,49	1,7	903	32,97	1,8	54	38,86	1,7	370	38,15	1,9	406	30,31	1,7	73	25,63	1,5	36 u. 37		
363	5,19	0,3	93	5,44	0,2	790	4,55	0,2	45	4,55	0,2	326	5,57	0,3	361	4,15	0,2	58	2,90	0,2	38		
412	7,23	0,3	102	8,35	0,3	901	6,58	0,4	54	10,54	0,5	369	7,17	0,4	405	5,96	0,3	73	6,02	0,4	39		
326	1,49	0,1	76	1,29	0,0	724	1,52	0,1	36	1,38	0,1	303	1,60	0,1	331	1,55	0,1	54	1,19	0,1	40		
366	1,69	0,1	91	2,41	0,1	778	1,53	0,1	45	1,87	0,1	320	1,58	0,1	347	1,46	0,1	66	1,60	0,1	41		
416	15,60	0,8	102	17,49	0,6	909	14,18	0,8	54	18,34	0,8	374	15,92	0,8	408	13,12	0,7	73	11,71	0,7	38-41		
416	37,28	1,8	102	44,30	1,5	910	33,27	1,8	54	42,60	1,8	374	36,43	1,8	409	30,91	1,8	73	30,14	1,8	42		
76	0,16	0,0	15	0,16	0,0	161	0,15	0,0	5	0,09	0,0	64	0,16	0,0	80	0,17	0,0	12	0,09	0,0	43		
416	37,44	1,8	102	44,46	1,5	910	33,42	1,8	54	42,69	1,8	374	36,59	1,8	409	31,08	1,8	73	30,23	1,8	42 u. 43		
192	1,10	0,1	45	0,65	0,0	436	1,08	0,1	26	1,47	0,1	168	0,86	0,0	214	1,11	0,1	28	1,50	0,1	44		
407	9,89	0,5	91	9,02	0,3	879	10,26	0,5	51	9,38	0,4	359	10,89	0,5	400	10,11	0,6	69	9,19	0,5	45		
414	23,95	1,2	102	17,85	0,6	908	23,83	1,3	53	18,54	0,8	373	23,61	1,2	409	24,92	1,4	73	21,44	1,2	46		
416	34,94	1,7	102	27,52	0,9	910	35,17	1,9	54	29,39	1,3	374	35,36	1,7	409	36,14	2,1	73	32,13	1,9	44-46		
408	20,93	1,0	101	21,91	0,7	900	19,74	1,1	52	25,25	1,1	369	21,00	1,0	406	18,44	1,1	73	19,51	1,1	47		
409	19,54	0,9	102	20,43	0,7	901	18,66	1,0	54	26,65	1,2	369	20,18	1,0	405	17,58	1,0	73	15,64	0,9	48		
306	3,83	0,2	87	6,87	0,2	639	3,53	0,2	43	7,47	0,3	268	4,00	0,2	275	2,86	0,2	53	3,61	0,2	49		
237	1,80	0,1	53	1,61	0,1	482	1,68	0,1	27	1,55	0,1	194	1,66	0,1	224	1,75	0,1	37	1,46	0,1	50		
57	0,79	0,0	13	0,45	0,0	134	0,72	0,0	9	1,65	0,1	47	0,68	0,0	63	0,65	0,0	15	0,83	0,0	51		
81	1,06	0,1	13	0,90	0,0	203	1,22	0,1	3	0,65	0,0	92	1,55	0,1	100	1,16	0,1	8	0,64	0,0	52		
402	6,75	0,3	98	8,53	0,3	874	6,60	0,4	53	6,73	0,3	361	7,60	0,4	391	6,40	0,4	69	4,09	0,2	53		
272	1,43	0,1	75	1,78	0,1	586	1,24	0,1	37	1,72	0,1	250	1,41	0,1	252	1,12	0,1	47	1,10	0,1	54		
223	1,15	0,1	62	1,64	0,1	465	1,06	0,1	32	2,14	0,1	176	1,08	0,1	218	0,91	0,1	39	1,28	0,1	55		
191	2,51	0,1	51	3,68	0,1	381	2,19	0,1	20	2,30	0,1	164	2,65	0,1	165	1,82	0,1	32	2,28	0,1	56		
63	0,42	0,0	24	0,61	0,0	125	0,34	0,0	9	0,59	0,0	45	0,37	0,0	58	0,32	0,0	13	0,28	0,0	57		
242	1,42	0,1	61	1,45	0,0	554	1,54	0,1	27	1,45	0,1	230	1,70	0,1	260	1,56	0,1	37	1,00	0,1	58		
61	0,35	0,0	10	0,65	0,0	114	0,37	0,0	2	0,03	0,0	48	0,37	0,0	57	0,45	0,0	7	0,12	0,0	59		
345	0,90	0,0	90	1,31	0,0	782	1,03	0,1	46	1,08	0,0	312	1,03	0,1	355	1,06	0,1	69	0,91	0,1	60		
393	11,79	0,6	98	11,74	0,4	866	11,17	0,6	47	10,64	0,5	361	12,76	0,6	389	11,04	0,6	69	6,59	0,4	61		
357	3,50	0,2	98	5,41	0,2	761	3,03	0,2	52	6,61	0,3	328	3,78	0,2	324	2,41	0,1	57	2,08	0,1	62		
416	55,63	2,7	102	62,67	2,1	910	51,32	2,7	54	63,38	2,7	374	57,41	2,8	409	48,59	2,8	73	39,06	2,3	63		
271	1,54	0,1	72	2,16	0,1	584	1,45	0,1	37	1,86	0,1	231	1,67	0,1	274	1,96	0,1	42	0,92	0,1	64		
380	3,33	0,2	94	5,21	0,2	820	3,16	0,2	50	5,44	0,2	345	3,62	0,2	366	2,79	0,2	59	2,46	0,1	65		
416	138,67	6,7	102	159,01	5,4	910	130,05	6,9	54	167,14	7,2	374	144,52	7,1	409	122,27	7,0	73	103,86	6,1	47-65		
247	0,92	0,0	54	0,91	0,0	532	0,94	0,1	27	1,00	0,0	224	1,00	0,0	254	1,02	0,1	27	0,39	0,0	66		
381	3,00	0,1	95	3,72	0,1	839	2,98	0,2	45	2,76	0,1	340	3,09	0,2	386	3,00	0,2	68	2,59	0,2	67		
96	0,19	0,0	16	0,15	0,0	175	0,15	0,0	10	0,14	0,0	73	0,15	0,0	79	0,15	0,0	13	0,14	0,0	68		
394	4,11	0,2	99	4,78	0,2	869	4,07	0,2	50	3,90	0,2	351	4,24	0,2	399	4,17	0,2	69	3,12	0,2	66-68		
261	0,86	0,0	57	0,84	0,0	571	0,88	0,0	26	0,73	0,0	241	1,01	0,0	268	0,87	0,0	36	0,50	0,0	69a		
412	6,00	0,3	100	7,60	0,3	891	5,49	0,3	52	5,89	0,3	367	6,29	0,3	402	5,22	0,3	70	3,82	0,2	69b		
181	0,42	0,0	40	0,40	0,0	370	0,35	0,0	15	0,10	0,0	160	0,44	0,0	179	0,36	0,0	16	0,11	0,0	70		
414	11,39	0,6	102	13,62	0,5	905	10,79	0,6	52	10,82	0,5	373	11,98	0,6	407	10,62	0,6	73	7,55	0,4	66-70		
416	331,75	16,1	102	379,93	12,9	910	310,52	16,6	54	359,35	15,5	374	334,85	16,5	409	297,54	17,0	73	270,77	15,9	28-70		
416	47,50	2,3	102	41,51	1,4	910	48,20	2,6	54	41,87	1,8	374	46,65	2,3	409	48,58	2,8	73	54,02	3,2	71		
415	17,47	0,8	102	21,16	0,7	909	16,25	0,9	54	21,74	0,9	374	17,64	0,9	409	15,64	0,9	72	12,37	0,7	72		
416	14,22	0,7	102	18,20	0,6	910	12,53	0,7	54	13,91	0,6	374	14,03	0,7	409	12,27	0,7	73	8,11	0,5	73		
416	79,19	3,8	102	80,87	2,7	910	76,98	4,1	54	77,52	3,4	374	78,32	3,9	409	76,49	4,4	73	74,50	4,4	71-73		
415	14,97	0,7	102	14,00	0,5	909	14,46	0,8	54	17,37	0,8	374	13,67	0,7	408	13,95	0,8	73	13,47	1,1	74		
82																							

noch: 3. Ausgaben je Vollperson nach Jahresaufwand

Lfd. Nr.	Art der Ausgaben	Haushaltungen mit Jahresverbrauchsausgaben je Vollperson																	
		unter 1000			1000 bis unter 1200			1200 bis unter 1500			1000 bis unter 1500			1500 bis unter 1800			1800 bis unter 2200		
		Haushaltungen zusammen mit einer durchschnitt																	
		2,9			3,0			2,7			2,8			2,6			2,5		
		Zahl der Haus																	
42			95			255			350			239			177				
Fälle	DM	vH	Fälle	DM	vH	Fälle	DM	vH	Fälle	DM	vH	Fälle	DM	vH	Fälle	DM	vH		
97	98	99	100	101	102	103	104	105	106	107	108	109	110	111	112	113	114		
88	Zwiebeln und Knoblauch	41	1,55	0,1	94	1,46	0,1	244	1,67	0,1	338	1,61	0,1	234	1,82	0,1	174	1,87	0,1
89	Rüben und andere Wurzelgemüse (ohne Schwarzwurzeln)	42	1,34	0,1	94	1,36	0,1	247	1,74	0,1	341	1,63	0,1	233	2,13	0,1	174	2,10	0,1
90	Kohl, Kohlrabi (ohne Blumen- und Rosenkohl)	41	2,25	0,2	94	2,31	0,2	253	2,69	0,2	347	2,58	0,2	238	2,98	0,2	176	2,99	0,1
91	Bohnen	34	1,19	0,1	80	1,67	0,1	220	1,64	0,1	300	1,65	0,1	214	1,99	0,1	166	2,24	0,1
92	Erbsen	30	0,26	0,0	46	0,26	0,0	128	0,32	0,0	174	0,30	0,0	130	0,26	0,0	96	0,36	0,0
93	Gurken und Salate	42	3,33	0,3	94	3,43	0,3	252	3,94	0,3	346	3,80	0,3	236	5,26	0,3	177	5,58	0,2
94	Frische Pilze	8	0,20	0,0	18	0,18	0,0	65	0,20	0,0	83	0,20	0,0	68	0,31	0,0	59	0,35	0,0
95	Tomaten	39	1,37	0,1	91	1,65	0,1	247	2,18	0,1	338	2,02	0,1	234	2,57	0,1	171	2,79	0,1
96	Spinat, Melde, Sauerampfer	28	0,55	0,1	78	0,87	0,1	210	0,91	0,1	288	0,90	0,1	200	1,04	0,1	159	1,12	0,0
97	Rhabarber	23	0,20	0,0	49	0,17	0,0	134	0,21	0,0	183	0,20	0,0	143	0,27	0,0	100	0,29	0,0
98	Sonstige frische Gemüse	40	2,08	0,2	94	2,09	0,2	251	3,57	0,2	345	3,28	0,2	238	3,92	0,2	176	4,27	0,2
88-98	Frische Gemüse insgesamt	42	14,32	1,4	95	15,95	1,2	255	19,07	1,2	350	18,17	1,2	239	22,55	1,2	177	23,06	1,1
99	Dörrgemüse	1	0,00	0,0	2	0,01	0,0	11	0,01	0,0	8	0,01	0,0	5	0,01	0,0	2	0,01	0,0
100	Getrocknete Pilze	—	—	—	2	0,01	0,0	11	0,02	0,0	13	0,01	0,0	12	0,02	0,0	6	0,02	0,0
99 u. 100	Trockengemüse insgesamt	1	0,00	0,0	2	0,01	0,0	19	0,03	0,0	21	0,02	0,0	16	0,03	0,0	7	0,03	0,0
101	Gemüsekonserven	41	2,89	0,3	94	2,52	0,2	245	3,03	0,2	339	2,89	0,2	233	3,34	0,2	174	3,73	0,2
88-101	Gemüse insgesamt	42	17,21	1,7	95	18,48	1,4	255	22,13	1,4	350	21,08	1,4	239	25,92	1,4	177	27,72	1,2
102	Kernobst	42	5,05	0,5	94	6,91	0,5	251	8,50	0,5	345	8,04	0,5	238	9,49	0,5	175	11,18	0,5
103	Steinobst	41	2,38	0,2	90	3,00	0,2	248	3,64	0,2	338	3,46	0,2	237	4,60	0,2	176	6,25	0,3
104	Truben	19	0,28	0,0	60	0,44	0,0	200	0,76	0,0	260	0,67	0,0	184	0,85	0,0	142	1,26	0,1
105	Übriges Beerenobst	31	1,88	0,2	75	2,63	0,2	227	3,23	0,2	302	3,06	0,2	225	3,85	0,2	162	4,99	0,2
102-105	Frisches Obst insgesamt	42	9,59	0,9	95	12,98	1,0	254	16,13	1,0	349	15,23	1,0	239	18,79	1,0	177	23,08	1,0
106	Dörrobst (ohne Südfrüchte)	15	0,26	0,0	32	0,32	0,0	124	0,44	0,0	156	0,40	0,0	123	0,42	0,0	85	0,41	0,0
107	Südfrüchte, frische	41	2,85	0,3	94	4,66	0,4	254	6,49	0,4	348	5,97	0,4	239	7,68	0,4	177	10,23	0,4
108	Südfrüchte, gedörrte	38	1,25	0,1	91	1,86	0,1	247	1,72	0,1	338	1,76	0,1	228	2,04	0,1	170	2,13	0,1
107 u. 108	Südfrüchte insgesamt	42	4,10	0,4	94	6,52	0,5	255	8,21	0,5	349	7,73	0,5	239	9,72	0,5	177	12,36	0,5
109	Samen (Schalen)-früchte	39	1,06	0,1	85	1,78	0,1	245	2,17	0,1	330	2,05	0,1	231	2,65	0,1	178	3,23	0,1
110	Marmeladen, Gelees	33	1,61	0,2	70	3,11	0,2	201	2,83	0,2	271	2,91	0,2	173	2,83	0,1	118	2,41	0,1
111	Sonstige Obstkonserven	4	0,06	0,0	12	0,10	0,0	55	0,22	0,0	67	0,18	0,0	51	0,21	0,0	45	0,29	0,0
102-111	Obst insgesamt	42	16,68	1,6	95	24,81	1,9	255	30,00	1,9	350	28,50	1,9	239	34,62	1,8	177	42,38	1,9
112	Sirup	10	0,20	0,0	26	0,23	0,0	59	0,19	0,0	85	0,20	0,0	40	0,09	0,0	36	0,16	0,0
113	Kunsthonig, Malzextrakt	25	0,55	0,1	56	0,86	0,1	144	0,73	0,0	200	0,77	0,1	129	0,82	0,0	93	0,74	0,0
114	Bienenhonig	11	0,43	0,0	37	0,56	0,0	133	1,00	0,1	170	0,87	0,1	135	1,87	0,1	119	2,28	0,1
115	Zucker	42	22,75	2,2	95	23,72	1,8	255	25,80	1,6	350	25,21	1,7	239	27,32	1,4	177	28,95	1,3
116	Kakao	39	2,09	0,2	88	2,92	0,2	239	2,71	0,2	327	2,77	0,2	225	2,97	0,2	167	3,28	0,1
117	Schokolade	39	2,69	0,3	94	5,12	0,4	253	7,36	0,5	347	6,72	0,5	239	8,72	0,5	176	12,57	0,6
118	Andere Süßigkeiten	38	2,05	0,2	93	3,58	0,3	253	4,92	0,3	346	4,53	0,3	239	5,48	0,3	177	7,02	0,3
112-118	Andere pflanzliche Nahrungsmittel insgesamt	42	30,76	3,0	95	36,99	2,8	255	42,71	2,7	350	41,07	2,8	239	47,27	2,5	177	55,00	2,4
71-118	Pflanzliche Nahrungsmittel insgesamt	42	197,05	19,1	95	217,61	16,8	255	235,51	15,0	350	230,37	15,4	239	257,88	13,4	177	276,51	12,2
119	Salz, Essig und Gewürze	42	4,04	0,4	95	4,45	0,3	255	4,57	0,3	350	4,53	0,3	239	5,13	0,3	177	5,28	0,2
120	Kaffeesurrogate	42	3,00	0,3	94	2,50	0,2	245	2,36	0,2	339	2,41	0,2	234	2,39	0,1	174	2,42	0,1
121	Tee, ohne echten Tee	18	0,16	0,0	28	0,12	0,0	117	0,19	0,0	145	0,17	0,0	115	0,23	0,0	77	0,28	0,0
119-121	Verschiedene Nahrungsmittel insgesamt	42	7,20	0,7	95	7,07	0,5	255	7,12	0,5	350	7,11	0,5	239	7,75	0,4	177	7,98	0,4
122	Alkoholfreie Weine und Moste	4	0,05	0,0	15	0,21	0,0	41	0,16	0,0	56	0,17	0,0	40	0,13	0,0	35	0,28	0,0
123	Mineralwasser	17	0,16	0,0	57	0,74	0,1	164	0,83	0,1	221	0,81	0,1	166	1,28	0,1	126	1,57	0,1
124	Fruchtsäfte, auch Konzentrate	20	0,41	0,0	43	0,42	0,0	124	0,48	0,0	167	0,46	0,0	128	0,77	0,0	119	1,46	0,1
125	Andere alkoholfreie Getränke	14	0,33	0,0	39	0,48	0,0	147	0,70	0,0	186	0,64	0,0	125	0,46	0,0	108	0,91	0,0
122-125	Alkoholfreie Getränke insges.	32	0,95	0,1	76	1,85	0,1	225	2,17	0,1	301	2,08	0,1	216	2,64	0,1	165	4,22	0,2
126	Andere Ausgaben für Nahrungsmittel	33	0,55	0,1	80	0,64	0,0	226	0,87	0,1	306	0,80	0,1	224	1,08	0,1	163	1,28	0,1
127	Fertige Mahlzeiten	16	2,79	0,3	54	3,57	0,3	153	6,85	0,4	207	5,90	0,4	185	12,07	0,6	140	17,77	0,8
119-127	Sonstige Nahrungsmittel und verschiedene Getränke insgesamt	42	11,49	1,1	95	13,13	1,0	255	17,01	1,1	350	15,89	1,1	239	23,54	1,2	177	31,25	1,4
28-127	Nahrungsmittel	42	421,04	40,7	95	493,22	38,0	255	544,06	34,7	350	529,45	35,5	239	605,36	31,6	177	650,53	28,6
128	Bohnenkaffee	29	3,17	0,3	74	8,03	0,6	225	10,92	0,7	299	10,09	0,7	225	15,76	0,8	171	21,61	1,0
129	Echter Tee	23	1,72	0,2	58	2,56	0,2	187	2,17	0,1	245	2,28	0,2	175	1,85	0,1	145	2,45	0,1
128 u. 129	Bohnenkaffee und echter Tee insgesamt	34	4,89	0,5	88	10,59	0,8	240	13,09	0,8	323	12,37	0,8	234	17,61	0,9	175	24,06	1,1
130	Wein	28	2,43	0,2	80	3,98	0,3	217	6,43	0,4	297	5,73	0,4	220	9,34	0,5	167	12,43	0,5
131	Bier	30	4,55	0,4	87	5,83	0,4	239	9,92	0,6	326	8,74	0,6	232	11,44	0,6	170	13,50	0,6
132	Most	3	0,10	0,0	9	0,36	0,0	38	0,63	0,0	47	0,55	0,0	41	0,61	0,0	27	0,59	0,0
133	Branntwein und Liköre	25	1,83	0,2	67	3,34	0,3	218	5,49	0,3	285	4,87	0,3	214	8,14	0,4	161	9,15	0,4
130-133	Alkoholische Getränke insges.	40	8,71	0,8	93	13,51	1,0	255	22,47	1,4									

gruppen der Vollpersonen und Haushaltungsgröße (Schluß)

von DM			Aufwandgruppen zusammen																		Lfd. Nr.			
1 500 bis unter 2200		2200 und mehr	insgesamt			davon Haushaltungen mit Personen																		
lichen Vollpersonenzahl von						2			3			4			5 und mehr									
2,6	2,3		2,6	2	3	4	5 und mehr																	
haltungen			416			102			910			54			374			409			73			
Fälle	DM	vH	Fälle	DM	vH	Fälle	DM	vH	Fälle	DM	vH	Fälle	DM	vH	Fälle	DM	vH	Fälle	DM	vH	Fälle	DM	vH	
115	116	117	118	119	120	121	122	123	124	125	126	127	128	129	130	131	132	133	134	135				
408	1,84	0,1	95	2,05	0,1	882	1,75	0,1	52	2,21	0,1	361	1,86	0,1	397	1,68	0,1	72	1,54	0,1	88			
407	2,12	0,1	102	2,82	0,1	892	1,95	0,1	52	2,54	0,1	366	2,01	0,1	402	1,83	0,1	72	2,05	0,1	89			
414	2,98	0,1	102	2,92	0,1	904	2,78	0,1	54	3,11	0,1	372	2,80	0,1	405	2,76	0,2	73	2,65	0,2	90			
380	2,10	0,1	96	2,22	0,1	810	1,88	0,1	50	2,75	0,1	332	1,83	0,1	364	1,92	0,1	64	1,53	0,1	91			
226	0,30	0,0	57	0,35	0,0	487	0,30	0,0	26	0,25	0,0	182	0,28	0,0	243	0,34	0,0	36	0,23	0,0	92			
413	5,39	0,3	102	6,78	0,2	903	4,77	0,3	53	6,82	0,3	371	5,13	0,3	406	4,37	0,2	73	4,68	0,3	93			
127	0,33	0,0	46	0,52	0,0	264	0,29	0,0	12	0,39	0,0	119	0,35	0,0	107	0,23	0,0	26	0,32	0,0	94			
405	2,66	0,1	101	2,98	0,1	883	2,36	0,1	52	2,23	0,1	365	2,82	0,1	401	2,19	0,1	65	1,66	0,1	95			
359	1,07	0,1	95	1,46	0,0	770	1,01	0,1	46	1,16	0,1	325	1,14	0,1	336	0,90	0,1	63	1,07	0,1	96			
243	0,28	0,0	71	0,37	0,0	520	0,25	0,0	36	0,37	0,0	218	0,26	0,0	227	0,24	0,0	39	0,26	0,0	97			
414	4,06	0,2	102	5,33	0,2	901	3,77	0,2	54	3,81	0,2	371	4,24	0,2	406	3,48	0,2	70	3,49	0,2	98			
416	23,13	1,1	102	27,80	0,9	910	21,11	1,1	54	25,64	1,1	374	22,72	1,1	409	19,94	1,1	73	19,48	1,1	88-98			
7	0,01	0,0	1	0,00	0,0	17	0,00	0,0	1	0,03	0,0	7	0,01	0,0	7	0,00	0,0	2	0,00	0,0	99			
18	0,02	0,0	4	0,01	0,0	35	0,02	0,0	1	0,04	0,0	16	0,02	0,0	15	0,01	0,0	3	0,02	0,0	100			
23	0,08	0,0	5	0,11	0,0	50	0,02	0,0	2	0,07	0,0	22	0,03	0,0	21	0,01	0,0	5	0,02	0,0	99 u. 100			
407	3,50	0,2	99	4,14	0,1	886	3,28	0,2	54	4,28	0,2	368	3,71	0,2	397	3,10	0,2	67	2,34	0,1	101			
416	26,66	1,3	102	31,95	1,1	910	24,41	1,3	54	29,99	1,3	374	26,46	1,3	409	23,05	1,3	73	21,84	1,3	88-101			
413	10,19	0,5	102	13,85	0,5	902	9,41	0,5	54	12,77	0,6	369	9,72	0,5	408	9,04	0,5	71	8,82	0,5	102			
413	5,29	0,3	102	6,95	0,2	894	4,55	0,2	53	6,09	0,3	366	4,77	0,2	404	4,38	0,2	71	4,06	0,2	103			
326	1,02	0,0	91	2,30	0,1	696	0,97	0,1	41	1,21	0,1	284	1,16	0,1	327	0,86	0,0	44	0,71	0,0	104			
387	4,32	0,2	101	6,16	0,2	821	3,86	0,2	49	4,77	0,2	341	3,69	0,2	364	3,93	0,2	67	3,82	0,2	105			
416	20,82	1,0	102	29,26	1,0	909	18,79	1,0	54	24,84	1,1	374	19,34	1,0	409	18,21	1,0	72	17,41	1,0	102-105			
208	0,42	0,0	43	0,31	0,0	422	0,40	0,0	24	0,36	0,0	173	0,42	0,0	201	0,42	0,0	24	0,22	0,0	106			
416	8,73	0,4	102	14,04	0,5	907	7,82	0,4	54	9,01	0,4	374	9,29	0,5	406	6,95	0,4	73	6,43	0,4	107			
398	2,08	0,1	97	2,70	0,1	871	1,97	0,1	53	2,42	0,1	355	2,01	0,1	392	1,94	0,1	71	1,80	0,1	108			
416	10,81	0,5	102	16,74	0,6	909	9,79	0,5	54	11,43	0,5	374	11,30	0,6	408	8,89	0,5	73	8,23	0,5	107 u. 108			
407	2,89	0,1	101	4,59	0,2	877	2,62	0,1	52	3,36	0,1	360	2,97	0,1	394	2,41	0,1	71	2,15	0,1	109			
291	2,66	0,1	63	2,21	0,1	658	2,65	0,1	34	1,53	0,1	272	2,33	0,1	305	2,78	0,2	47	1,95	0,1	110			
96	0,24	0,0	28	0,43	0,0	195	0,23	0,0	11	0,37	0,0	92	0,27	0,0	77	0,20	0,0	15	0,14	0,0	111			
416	37,84	1,8	102	53,54	1,8	910	34,48	1,8	54	41,89	1,8	374	37,13	1,8	409	32,91	1,9	73	30,10	1,8	102-111			
76	0,12	0,0	14	0,08	0,0	185	0,15	0,0	5	0,04	0,0	54	0,10	0,0	111	0,21	0,0	15	0,13	0,0	112			
222	0,78	0,0	45	0,38	0,0	492	0,73	0,0	20	0,51	0,0	184	0,57	0,0	244	0,87	0,0	44	0,67	0,0	113			
254	2,04	0,1	79	4,03	0,1	514	1,67	0,1	33	3,46	0,1	216	1,82	0,1	220	1,39	0,1	45	1,85	0,1	114			
416	27,99	1,4	102	30,42	1,0	910	26,82	1,4	54	31,77	1,4	374	26,56	1,3	409	26,53	1,5	73	27,29	1,6	115			
392	3,10	0,2	100	3,79	0,1	858	2,98	0,2	50	2,90	0,1	352	3,10	0,2	389	2,92	0,2	67	2,87	0,2	116			
415	10,32	0,5	102	17,58	0,6	903	9,17	0,5	52	11,05	0,5	370	10,40	0,5	408	8,47	0,5	73	7,54	0,4	117			
416	6,12	0,3	102	7,77	0,3	902	5,43	0,3	53	4,95	0,2	371	5,67	0,3	405	5,65	0,3	73	3,71	0,2	118			
416	50,47	2,4	102	64,05	2,2	910	46,95	2,5	54	54,77	2,4	374	48,22	2,4	409	46,04	2,6	73	44,06	2,6	112-118			
416	265,61	12,9	102	303,04	10,3	910	251,35	13,4	54	276,79	12,0	374	258,17	12,7	409	245,69	14,0	73	245,39	14,4	71-118			
416	5,19	0,3	102	5,49	0,2	910	4,89	0,3	54	5,78	0,2	374	5,26	0,3	409	4,66	0,3	73	4,38	0,3	119			
408	2,40	0,1	93	1,99	0,1	882	2,40	0,1	50	2,93	0,1	360	2,36	0,1	401	2,37	0,1	71	2,42	0,1	120			
192	0,26	0,0	44	0,23	0,0	399	0,21	0,0	24	0,61	0,0	163	0,22	0,0	182	0,19	0,0	30	0,16	0,0	121			
416	7,85	0,4	102	7,71	0,3	910	7,50	0,4	54	9,32	0,4	374	7,84	0,4	409	7,22	0,4	73	6,96	0,4	119-121			
75	0,19	0,0	25	0,22	0,0	160	0,18	0,0	8	0,43	0,0	63	0,20	0,0	81	0,17	0,0	8	0,07	0,0	122			
292	1,40	0,1	78	2,36	0,1	608	1,19	0,1	28	2,76	0,1	238	1,20	0,1	292	1,10	0,1	50	1,00	0,1	123			
247	1,06	0,1	80	1,75	0,1	514	0,84	0,0	33	2,55	0,1	204	0,89	0,0	239	0,76	0,0	38	0,48	0,0	124			
293	0,64	0,0	65	0,96	0,0	498	0,66	0,0	24	1,31	0,1	195	0,69	0,0	229	0,60	0,0	50	0,58	0,0	125			
381	3,29	0,2	98	5,29	0,2	812	2,87	0,2	45	7,05	0,3	324	2,98	0,1	378	2,63	0,2	65	2,13	0,1	122-125			
387	1,16	0,1	96	1,55	0,1	822	1,02	0,1	48	1,92	0,1	332	0,94	0,0	370	0,98	0,1	72	1,17	0,1	126			
325	14,44	0,7	85	25,30	0,9	633	11,41	0,6	30	18,75	0,8	257	12,28	0,6	286	10,59	0,6	60	9,64	0,6	127			
416	26,74	1,3	102	39,85	1,4	910	22,80	1,2	54	37,04	1,6	374	24,04	1,2	409	21,42	1,2	73	19,90	1,2	119-127			
416	624,10	30,2	102	722,82	24,5	910	584,67	31,2	54	673,18	29,1	374	617,06	30,5	409	564,65	32,2	73	536,06	31,4	28-127			
396	18,19	0,9	98	25,97	0,9	822	14,87	0,8	46	23,19	1,0	350	18											

noch: 3. Ausgaben je Vollperson nach Jahresaufwand

Lfd. Nr.	Art der Ausgaben	Haushaltungen mit Jahresverbrauchsausgaben je Vollperson																	
		unter 1000			1000 bis unter 1200			1200 bis unter 1500			1000 bis unter 1500			1500 bis unter 1800			1800 bis unter 2200		
		Haushaltungen zusammen mit einer durchschnitt																	
		2,9			3,0			2,7			2,8			2,6			2,5		
		Zahl der Haus																	
42			95			255			350			239			177				
Fälle	DM	vH	Fälle	DM	vH	Fälle	DM	vH	Fälle	DM	vH	Fälle	DM	vH	Fälle	DM	vH		
97	98	99	100	101	102	103	104	105	106	107	108	109	110	111	112	113	114		
139	Miete	42	113,84	11,0	95	120,20	9,3	255	140,11	8,9	350	134,43	9,0	239	165,60	8,6	177	182,71	8,0
140	Baunotabgabe, Mietsteuer	4	0,13	0,0	4	0,16	0,0	12	0,19	0,0	16	0,18	0,0	14	0,31	0,0	12	0,26	0,0
141	Reparaturen: Löhne	6	0,73	0,1	16	1,68	0,1	64	1,80	0,1	80	1,77	0,1	70	2,55	0,1	66	4,23	0,2
142	Reparaturen: Material	16	1,78	0,2	53	2,76	0,2	141	2,34	0,1	194	2,46	0,2	118	3,85	0,2	103	4,02	0,2
139-142	Wohnung	42	116,48	11,3	95	124,80	9,6	255	144,44	9,2	350	138,84	9,3	239	172,31	9,0	177	191,22	8,4
143	Möbel	7	3,92	0,4	22	5,38	0,4	78	13,54	0,9	100	11,21	0,8	93	30,06	1,6	82	48,20	2,1
144	Beleuchtungskörper	26	0,85	0,1	60	1,88	0,1	187	2,18	0,1	247	2,10	0,1	183	4,53	0,2	147	5,57	0,2
145	Sonstiges	13	2,51	0,2	38	8,22	0,6	147	7,25	0,5	185	7,52	0,5	134	15,13	0,8	130	34,58	1,5
143-145	Möbel und andere Einrichtungsgegenstände, Neuanschaffungen	35	7,28	0,7	75	15,48	1,2	226	22,97	1,5	301	20,83	1,4	213	49,72	2,6	169	88,35	3,9
146	Reparaturen	21	1,34	0,1	46	1,10	0,1	120	2,12	0,1	166	1,83	0,1	122	3,69	0,2	123	4,09	0,2
143-146	Möbel und andere Einrichtungsgegenstände insgesamt	39	8,62	0,8	78	16,58	1,3	235	25,09	1,6	313	22,66	1,5	224	53,41	2,8	174	92,44	4,1
147	Gardinen und Teppiche	20	3,87	0,4	49	4,03	0,3	153	6,94	0,4	202	6,11	0,4	167	11,84	0,6	131	17,99	0,8
148	Betten und Decken	9	2,50	0,2	26	5,26	0,4	86	8,81	0,6	112	7,80	0,5	75	11,51	0,6	71	14,19	0,6
	<i>Bett-, Haus- und Küchenwäsche:</i>																		
149	Fertigware	18	2,54	0,2	47	2,99	0,2	140	4,40	0,3	187	4,00	0,3	148	4,89	0,3	129	7,25	0,3
150	Meterware	11	1,69	0,2	24	1,17	0,1	81	2,13	0,1	105	1,86	0,1	85	2,93	0,2	82	4,70	0,2
151	Anfertigungskosten	2	0,05	0,0	3	0,03	0,0	6	0,05	0,0	9	0,04	0,0	11	0,07	0,0	16	0,21	0,0
149-151	Bett-, Haus- u. Küchenwäsche insg.	24	4,28	0,4	57	4,19	0,3	171	6,58	0,4	223	5,90	0,4	173	7,89	0,4	144	12,16	0,5
147-151	Gardinen, Teppiche, Betten, Bett-, Haus- und Küchenwäsche, Neuanschaffungen	32	10,65	1,0	74	13,48	1,0	223	22,33	1,4	297	19,81	1,3	217	31,24	1,6	172	44,34	1,9
152	Reparaturen	9	0,75	0,1	18	0,79	0,1	60	0,39	0,0	78	0,50	0,0	58	1,09	0,1	46	0,83	0,0
147-152	Gardinen, Teppiche, Betten, Bett-, Haus- u. Küchenwäsche insgesamt	32	11,40	1,1	75	14,27	1,1	230	22,72	1,4	305	20,31	1,4	220	32,33	1,7	173	45,17	2,0
153	Öfen und Herde, Neuanschaffungen	6	2,62	0,3	13	4,38	0,3	43	5,66	0,4	56	5,30	0,4	56	6,04	0,4	50	17,65	0,8
154	Reparaturen	8	0,25	0,0	18	0,22	0,0	41	0,36	0,0	59	0,32	0,0	63	0,54	0,0	54	1,02	0,0
153 u. 154	Öfen und Herde insgesamt	12	2,87	0,3	29	4,60	0,4	73	6,02	0,4	102	5,62	0,4	99	7,48	0,4	85	18,67	0,8
155	Porzellan und Steingutwaren	21	0,83	0,1	63	1,66	0,1	175	2,24	0,1	238	2,07	0,1	171	2,36	0,1	148	4,18	0,2
156	Glaswaren	25	0,99	0,1	57	1,27	0,1	169	1,90	0,1	226	1,72	0,1	156	2,11	0,1	129	2,35	0,1
157	Elektrotechnische Geräte	7	0,56	0,1	17	0,93	0,1	57	1,56	0,1	74	1,38	0,1	65	2,91	0,2	66	4,64	0,2
158	Sonstige Waren aus Eisen u. anderen Metallen	31	2,68	0,3	84	3,26	0,3	240	5,16	0,3	324	4,62	0,3	228	5,68	0,3	171	9,39	0,4
159	Holzwaren (ohne Bürsten)	19	0,32	0,0	40	0,40	0,0	142	0,61	0,0	182	0,55	0,0	149	1,27	0,1	122	1,09	0,0
160	Korbwaren	1	0,02	0,0	7	0,08	0,0	22	0,12	0,0	29	0,11	0,0	39	0,22	0,0	29	0,25	0,0
161	Bürstenwaren	31	0,59	0,1	71	0,85	0,1	194	1,19	0,1	265	1,09	0,1	198	1,44	0,1	147	1,62	0,1
162	Werkzeuge und Gartengeräte	14	0,19	0,0	33	0,41	0,0	109	0,69	0,0	142	0,61	0,0	112	0,63	0,0	94	1,08	0,0
163	Sonstiges	36	2,10	0,2	85	2,17	0,2	240	3,58	0,2	325	3,18	0,2	222	3,39	0,2	170	6,16	0,3
155-163	Haus-, Küchen-, Keller- u. Gartengeräte, Neuanschaffungen	41	8,28	0,8	94	11,03	0,8	254	17,05	1,1	348	15,33	1,0	238	20,01	1,0	176	30,76	1,4
164	Reparaturen, auch Umzugskosten	21	0,86	0,1	47	0,87	0,1	149	1,43	0,1	196	1,27	0,1	154	2,19	0,1	124	2,91	0,1
155-164	Haus-, Küchen-, Keller- und Gartengeräte insgesamt	42	9,14	0,9	94	11,90	0,9	254	18,48	1,2	348	16,60	1,1	238	22,20	1,2	175	33,67	1,5
143-164	Wohnungseinrichtung und Instandsetzung (Hausrat)	42	32,03	3,1	94	47,35	3,6	255	72,31	4,6	349	65,19	4,4	238	115,42	6,0	177	189,95	8,4
165	Holz	25	5,36	0,5	59	5,14	0,4	155	5,50	0,4	214	5,46	0,4	144	5,11	0,3	108	5,27	0,2
166	Steinkohle	35	13,06	1,3	76	13,45	1,0	224	15,99	1,0	300	15,27	1,0	208	18,60	1,0	157	20,88	0,9
167	Braunkohle	37	9,73	0,9	86	8,41	0,6	221	10,86	0,7	307	10,16	0,7	216	12,20	0,6	155	14,23	0,6
168	Koks, Holzkohle	7	0,48	0,0	28	2,61	0,2	76	3,07	0,2	104	2,94	0,2	74	4,47	0,2	52	3,63	0,2
169	Torf	5	0,78	0,1	9	0,67	0,1	29	0,46	0,0	38	0,52	0,0	16	0,38	0,0	16	0,61	0,0
166-169	Kohle insgesamt	42	24,05	2,3	92	25,14	1,9	251	30,38	1,9	343	28,89	1,9	237	35,65	1,9	175	39,35	1,7
170	Gas	20	10,61	1,0	57	14,92	1,1	168	17,28	1,1	225	16,59	1,1	166	20,51	1,1	129	20,99	0,9
171	Elektrischer Strom	42	17,42	1,7	95	20,16	1,6	255	22,36	1,4	350	21,74	1,5	239	23,48	1,2	177	27,05	1,2
172	Sonstige Ausgaben	40	2,07	0,2	94	2,18	0,2	255	2,63	0,2	349	2,50	0,2	238	3,06	0,2	176	2,89	0,1
165-172	Heizung und Beleuchtung	42	59,51	5,8	95	67,54	5,2	255	78,22	5,0	350	75,18	5,1	239	87,81	4,6	177	95,55	4,2
	<i>Männeroberkleidung:</i>																		
173	Fertigkleidung	24	10,27	1,0	60	12,34	0,9	198	26,07	1,7	258	22,15	1,5	202	40,57	2,1	162	67,52	3,0
174	Meterware	5	0,77	0,1	21	1,80	0,1	70	3,43	0,2	91	2,97	0,2	69	6,09	0,3	58	6,90	0,3
175	Anfertigungskosten	3	0,54	0,1	15	1,98	0,2	38	3,41	0,2	53	3,00	0,2	50	3,70	0,2	43	3,37	0,1
173-175	Männeroberkleidung insgesamt	26	11,58	1,1	73	16,12	1,2	215	32,91	2,1	288	28,12	1,9	213	50,36	2,6	167	77,79	3,4
	<i>Frauenoberkleidung:</i>																		
176	Fertigkleidung	21	5,69	0,6	70	10,92	0,8	210	21,95	1,4	280	18,80	1,3	202	27,75	1,4	162	43,85	1,9
177	Meterware	22	5,68	0,5	71	6,17	0,5	213	12,24	0,8	284	10,51	0,7	199	15,38	0,8	152	20,14	0,9
178	Anfertigungskosten	12	1,07	0,1	34	2,68	0,2	114	4										

gruppen der Vollpersonen und Haushaltungsgröße (Schluß)

von DM			Aufwandgruppen zusammen																		Lfd. Nr.		
1 500 bis unter 2200		2200 und mehr	insgesamt			davon Haushaltungen mit Personen																	
lichen Vollpersonenzahl von			2,6		2,3	2,6		2			3			4			5 und mehr						
haltungen			416			102			910			54			374			409				73	
Fälle	DM	vH	Fälle	DM	vH	Fälle	DM	vH	Fälle	DM	vH	Fälle	DM	vH	Fälle	DM	vH	Fälle	DM	vH	Fälle	DM	vH
115	116	117	118	119	120	121	122	123	124	125	126	127	128	129	130	131	132	133	134	135			
416	172,74	8,4	102	212,63	7,2	910	158,65	8,5	54	208,68	9,0	374	160,88	7,9	409	153,61	8,8	73	153,59	9,0	139		
26	0,28	0,0	11	0,43	0,0	57	0,25	0,0	3	0,18	0,0	30	0,35	0,0	21	0,19	0,0	3	0,17	0,0	140		
136	3,25	0,2	45	6,88	0,2	267	2,91	0,2	13	3,65	0,2	107	2,41	0,1	118	3,05	0,2	29	3,75	0,2	141		
221	3,93	0,2	59	6,37	0,2	490	3,48	0,2	24	2,90	0,1	201	3,91	0,2	226	3,43	0,2	39	2,46	0,1	142		
416	180,20	8,7	102	226,31	7,7	910	165,29	8,8	54	215,41	9,3	374	167,05	8,2	409	160,28	9,1	73	159,97	9,4	139-142		
175	37,62	1,8	58	147,04	5,0	340	36,65	2,0	17	43,42	1,9	151	49,88	2,5	151	29,77	1,7	21	16,83	1,0	143		
330	4,97	0,2	84	7,75	0,3	687	3,91	0,2	35	5,36	0,2	285	4,63	0,2	300	3,43	0,2	58	2,79	0,2	144		
264	23,25	1,1	73	35,22	1,2	535	17,18	0,9	26	32,89	1,4	231	21,70	1,1	230	12,56	0,7	48	14,82	0,9	145		
382	65,84	3,2	97	190,01	6,5	815	57,74	3,1	42	81,67	3,5	342	76,25	3,8	363	45,76	2,6	68	34,44	2,0	143-145		
245	3,85	0,2	62	8,16	0,3	494	3,36	0,2	28	3,87	0,2	183	3,09	0,2	240	3,59	0,2	43	3,09	0,2	146		
398	69,69	3,4	98	198,17	6,7	848	61,10	3,3	47	85,54	3,7	350	79,34	3,9	381	49,35	2,8	70	37,53	2,2	143-146		
298	14,41	0,7	78	23,20	1,0	598	11,99	0,6	37	17,19	0,7	245	14,05	0,7	269	10,30	0,6	47	9,96	0,6	147		
146	12,63	0,6	39	21,91	0,7	306	11,16	0,6	16	15,60	0,7	125	11,23	0,6	138	10,44	0,6	27	12,32	0,7	148		
277	5,88	0,3	72	12,37	0,4	554	5,63	0,3	39	14,14	0,6	233	6,79	0,3	239	4,16	0,2	43	4,44	0,3	149-		
167	3,67	0,2	48	7,12	0,2	331	3,20	0,2	24	4,98	0,2	141	3,81	0,2	136	2,49	0,1	30	3,51	0,2	150		
27	0,12	0,0	7	0,10	0,0	45	0,09	0,0	2	0,07	0,0	28	0,14	0,0	15	0,06	0,0	—	—	—	151		
317	9,67	0,5	86	19,59	0,7	655	8,92	0,5	43	19,19	0,8	283	10,74	0,5	280	6,71	0,4	49	7,95	0,5	149-151		
389	36,71	1,8	98	69,70	2,4	816	32,07	1,7	51	51,98	2,2	340	36,02	1,8	361	27,45	1,6	64	30,23	1,8	147-151		
104	0,98	0,0	33	1,32	0,0	224	0,81	0,0	10	0,26	0,0	85	0,48	0,0	114	0,68	0,0	15	3,00	0,2	152		
393	37,69	1,8	99	71,02	2,4	829	32,88	1,8	51	52,24	2,3	342	36,50	1,8	371	28,13	1,6	65	33,23	2,0	147-152		
106	11,41	0,6	36	23,55	0,8	204	9,78	0,5	9	10,90	0,5	79	10,23	0,5	99	8,42	0,5	17	14,12	0,8	153		
117	0,74	0,0	34	1,44	0,0	218	0,62	0,0	13	1,29	0,1	94	0,65	0,0	89	0,50	0,0	22	0,83	0,0	154		
184	12,15	0,6	55	24,99	0,8	353	10,40	0,6	18	12,19	0,5	145	10,88	0,5	157	8,92	0,5	33	14,95	0,9	153 u. 154		
319	3,12	0,2	85	4,70	0,2	663	2,75	0,1	33	3,60	0,2	266	2,81	0,1	305	2,52	0,1	59	3,25	0,2	155		
285	2,21	0,1	78	3,41	0,1	614	2,08	0,1	37	1,88	0,1	233	2,16	0,1	291	2,04	0,1	53	2,03	0,1	156		
181	3,62	0,2	40	7,08	0,2	252	2,93	0,2	11	0,90	0,0	113	4,28	0,2	110	2,23	0,1	18	2,12	0,1	157		
399	7,23	0,3	101	10,97	0,4	855	6,35	0,3	53	10,19	0,4	348	7,23	0,4	383	5,65	0,3	71	4,63	0,3	158		
271	1,20	0,1	75	1,79	0,1	547	0,96	0,1	29	1,46	0,1	221	1,20	0,1	251	0,81	0,0	46	0,54	0,0	159		
68	0,24	0,0	18	0,31	0,0	116	0,18	0,0	10	0,32	0,0	52	0,26	0,0	46	0,12	0,0	8	0,09	0,0	160		
345	1,51	0,1	91	2,45	0,1	732	1,40	0,1	40	1,52	0,1	300	1,59	0,1	331	1,25	0,1	61	1,33	0,1	161		
206	0,82	0,0	60	1,18	0,0	422	0,74	0,0	24	0,57	0,0	161	0,72	0,0	201	0,74	0,0	36	0,92	0,1	162		
392	4,55	0,2	101	9,41	0,3	854	4,38	0,2	52	4,72	0,2	343	5,14	0,3	389	3,43	0,2	70	5,91	0,3	163		
413	24,50	1,2	102	41,30	1,4	904	21,77	1,2	54	25,16	1,1	370	25,39	1,3	407	18,79	1,1	73	20,82	1,2	155-163		
278	2,48	0,1	75	8,23	0,3	570	2,51	0,1	36	4,26	0,2	222	3,05	0,2	262	2,09	0,1	50	1,69	0,1	164		
413	26,98	1,3	102	49,53	1,7	905	24,28	1,3	54	29,42	1,3	371	28,44	1,4	407	20,88	1,2	73	22,51	1,3	155-164		
415	146,51	7,1	102	343,71	11,7	908	128,66	6,9	54	179,39	7,7	373	155,16	7,7	408	107,28	6,1	73	108,22	6,4	143-164		
252	5,18	0,3	82	7,54	0,3	573	5,54	0,3	34	6,27	0,3	232	5,57	0,3	249	5,98	0,3	58	5,87	0,3	165		
365	19,56	0,9	92	22,75	0,8	792	17,86	1,0	45	23,03	1,0	326	18,54	0,9	359	17,41	1,0	62	15,09	0,9	166		
371	13,05	0,6	90	14,41	0,5	805	11,67	0,6	49	15,74	0,7	321	12,25	0,6	366	11,82	0,7	69	8,90	0,5	167		
126	4,13	0,2	34	5,86	0,2	271	3,65	0,2	15	4,27	0,2	105	3,69	0,2	135	3,95	0,2	16	1,83	0,1	168		
32	0,45	0,0	4	0,30	0,0	79	0,48	0,0	—	—	—	36	0,53	0,0	41	0,50	0,0	2	0,44	0,0	169		
412	37,19	1,8	100	43,32	1,5	897	33,86	1,8	54	43,04	1,9	365	35,01	1,7	405	33,68	1,9	73	26,26	1,5	166-169		
295	20,71	1,0	88	26,66	0,9	628	19,18	1,0	33	19,61	0,8	262	19,35	1,0	288	19,02	1,1	47	10,10	1,1	170		
416	24,97	1,2	102	26,83	0,9	910	23,50	1,3	54	26,00	1,1	374	24,52	1,2	409	23,06	1,3	73	20,59	1,2	171		
414	2,99	0,1	99	3,35	0,1	902	2,79	0,1	53	3,50	0,2	372	2,98	0,1	405	2,64	0,2	72	2,44	0,1	172		
416	91,04	4,4	102	107,70	3,6	910	84,87	4,5	54	98,42	4,3	374	87,43	4,3	409	83,78	4,8	73	74,26	4,4	165-172		
364	51,81	2,5	96	83,78	2,8	742	41,21	2,2	40	53,90	2,3	318	50,58	2,5	326	34,27	2,0	58	33,47	2,0	173		
127	6,43	0,3	40	13,92	0,5	263	5,54	0,3	13	8,02	0,3	114	6,37	0,3	118	5,10	0,3	18	3,35	0,2	174		
93	3,57	0,2	34	14,39	0,5	183	4,30	0,2	12	6,37	0,3	82	5,29	0,3	72	3,64	0,2	17</					

noch: 3. Ausgaben je Vollperson nach Jahresaufwand

Lfd. Nr.	Art der Ausgaben	Haushaltungen mit Jahresverbrauchsausgaben je Vollperson																	
		unter 1 000			1 000 bis unter 1 200			1 200 bis unter 1 500			1 000 bis unter 1 500			1 500 bis unter 1 800			1 800 bis unter 2 200		
		Haushaltungen zusammen mit einer durchschnitt																	
		2,9			3,0			2,7			2,8			2,6			2,5		
		Zahl der Haus																	
42			95			255			350			239			177				
Fälle	DM	vH	Fälle	DM	vH	Fälle	DM	vH	Fälle	DM	vH	Fälle	DM	vH	Fälle	DM	vH		
97	98	99	100	101	102	103	104	105	106	107	108	109	110	111	112	113	114		
186 L	Männerlederschuhe	13	4,25	0,4	40	6,23	0,5	131	8,10	0,5	171	7,58	0,5	146	10,91	0,6	112	12,32	0,5
186 H	Männerhausschuhe	13	0,90	0,1	20	0,48	0,0	61	0,64	0,0	81	0,60	0,0	68	0,74	0,0	62	1,11	0,0
186 G	Männergummischuhe	2	0,35	0,0	3	0,18	0,0	6	0,10	0,0	9	0,10	0,0	5	0,16	0,0	4	0,12	0,0
186 S	Sonstige Männerschuhe	4	0,39	0,0	5	0,25	0,0	21	0,49	0,0	26	0,42	0,0	19	0,54	0,0	19	0,90	0,0
186	Männerschuhe insgesamt	25	5,89	0,6	51	7,14	0,5	168	9,33	0,6	219	8,70	0,6	184	12,35	0,6	142	14,45	0,6
187 L	Frauenlederschuhe	15	4,16	0,4	45	6,32	0,5	150	9,26	0,6	195	8,43	0,6	176	12,67	0,7	129	14,57	0,6
187 H	Frauenhausschuhe	13	0,93	0,1	29	0,97	0,1	96	1,27	0,1	125	1,18	0,1	99	1,36	0,1	87	2,02	0,1
187 G	Frauengummischuhe	1	0,13	0,0	2	0,07	0,0	10	0,23	0,0	12	0,18	0,0	5	0,10	0,0	12	0,34	0,0
187 S	Sonstige Frauenschuhe	1	0,17	0,0	20	1,16	0,1	40	0,91	0,1	60	0,98	0,1	38	1,14	0,1	36	1,35	0,1
187	Frauenschuhe insgesamt	21	5,39	0,5	67	8,52	0,7	201	11,67	0,7	288	10,77	0,7	210	15,27	0,8	156	18,28	0,8
188 L	Knabenlederschuhe	13	3,48	0,3	36	5,15	0,4	112	6,67	0,4	148	6,23	0,4	102	5,85	0,3	65	4,71	0,2
188 H	Knabenhausschuhe	11	0,71	0,1	32	0,94	0,1	82	0,97	0,1	114	0,96	0,1	74	0,81	0,0	57	1,02	0,0
188 G	Knabengummischuhe	1	0,08	0,0	4	0,22	0,0	15	0,26	0,0	19	0,25	0,0	14	0,24	0,0	12	0,32	0,0
188 S	Sonstige Knabenschuhe	7	0,83	0,1	11	0,53	0,0	48	1,01	0,1	59	0,88	0,1	46	1,27	0,1	41	1,36	0,1
188	Knabenschuhe insgesamt	18	5,10	0,5	50	6,84	0,5	148	8,91	0,6	198	8,32	0,6	124	8,17	0,4	85	7,41	0,3
189 L	Mädchenlederschuhe	16	4,66	0,5	46	5,00	0,4	112	5,74	0,4	158	5,53	0,4	105	6,17	0,3	74	5,33	0,2
189 H	Mädchenhausschuhe	14	1,25	0,1	31	0,86	0,1	74	0,84	0,1	105	0,84	0,1	83	0,94	0,0	57	1,00	0,0
189 G	Mädchengummischuhe	4	0,53	0,1	8	0,44	0,0	11	0,18	0,0	19	0,25	0,0	15	0,31	0,0	10	0,23	0,0
189 S	Sonstige Mädchenschuhe	9	0,87	0,1	13	0,78	0,1	44	0,95	0,1	57	0,91	0,1	47	1,12	0,1	27	1,01	0,0
189	Mädchenschuhe insgesamt	25	7,31	0,7	59	7,08	0,5	136	7,71	0,5	195	7,53	0,5	130	8,54	0,4	88	7,87	0,3
186-189	Schuhe, Neuanschaffungen	39	23,69	2,3	93	29,58	2,3	250	37,62	2,4	343	35,32	2,4	237	44,33	2,3	175	47,71	2,1
190	Reparatur- und Anfertigungs- material	36	0,69	0,1	87	1,00	0,1	222	1,30	0,1	309	1,22	0,1	218	1,66	0,1	164	1,50	0,1
191	Reparatur- und Anfertigungs- kosten	41	13,67	1,3	95	14,02	1,1	254	13,68	0,9	349	13,78	0,9	237	15,44	0,8	177	15,24	0,7
186-191	Schuhe und Zubehör insgesamt	42	38,05	3,7	95	44,60	3,4	255	52,60	3,4	350	50,32	3,4	239	61,43	3,2	177	64,45	2,8
192	Männerwäsche	38	7,43	0,7	88	11,24	0,9	239	13,94	0,9	327	13,17	0,9	233	16,02	0,8	174	23,29	1,0
193	Frauenwäsche	38	6,69	0,6	89	9,54	0,7	247	13,98	0,9	336	12,72	0,9	236	17,76	0,9	175	22,51	1,0
194	Knabenwäsche	16	3,11	0,3	58	3,88	0,3	156	4,94	0,3	214	4,64	0,3	127	4,59	0,2	92	5,24	0,2
195	Mädchenwäsche	24	4,47	0,4	59	4,09	0,3	142	4,60	0,3	201	4,45	0,3	137	5,35	0,3	90	5,28	0,2
196	Säuglingswäsche	1	0,03	0,0	8	0,39	0,0	21	0,66	0,0	29	0,58	0,0	22	0,52	0,0	31	1,47	0,1
192-196	Unterkleidung (Leibwäsche), Neuanschaffungen	42	21,73	2,1	95	29,14	2,2	254	38,12	2,4	349	35,56	2,4	239	44,24	2,3	177	57,79	2,5
197	Reparatur- und Anfertigungs- material	41	3,78	0,4	95	5,70	0,4	252	7,46	0,5	347	6,95	0,5	238	7,95	0,4	175	10,49	0,5
198	Reparatur- und Anfertigungs- kosten	8	0,33	0,0	42	0,74	0,1	138	1,09	0,1	180	0,99	0,1	149	1,29	0,1	117	1,53	0,1
192-198	Unterkleidung (Leibwäsche) insg.	42	25,84	2,5	95	35,58	2,7	255	46,67	3,0	350	43,50	2,9	239	53,48	2,8	177	69,81	3,1
199	Sonstige Spinnstoffwaren	36	3,03	0,3	86	4,27	0,3	248	5,98	0,4	334	5,49	0,4	231	6,41	0,3	175	9,01	0,4
200	Sonstige Lederwaren	20	1,99	0,2	53	3,24	0,2	161	4,60	0,3	214	4,21	0,3	168	6,03	0,3	131	8,43	0,4
201	Schmucksachen	7	0,75	0,1	23	1,17	0,1	73	2,44	0,2	96	2,08	0,1	95	3,37	0,2	83	3,58	0,2
202	Sonstige Waren	33	2,37	0,2	87	2,98	0,2	239	3,30	0,2	326	3,21	0,2	230	5,02	0,3	175	5,81	0,3
199-202	Sonstiger persönlicher Bedarf, Neuanschaffungen	41	8,14	0,8	94	11,66	0,9	253	16,32	1,0	347	14,99	1,0	239	20,83	1,1	177	26,83	1,2
203	Reparaturen	12	0,42	0,0	43	1,25	0,1	121	1,04	0,1	164	1,10	0,1	139	1,81	0,1	117	1,89	0,1
199-203	Sonstiger persönlicher Bedarf insg.	41	8,56	0,8	94	12,91	1,0	253	17,36	1,1	347	16,09	1,1	239	22,64	1,2	177	28,72	1,3
173-203	Bekleidung	42	113,87	11,0	95	153,30	11,8	255	214,54	13,6	350	197,07	13,2	239	270,81	14,1	177	346,41	15,2
204	Putz- und Waschlöhne	15	1,45	0,1	51	3,09	0,2	161	5,73	0,4	212	4,98	0,3	181	7,52	0,4	134	10,40	0,5
205	Wasch- und Einweichmittel	42	10,99	1,1	95	12,87	1,0	255	14,00	0,9	350	13,68	0,9	239	16,06	0,8	177	17,68	0,8
206	Schuh- und Bodenpflegemittel	42	3,03	0,3	95	3,09	0,2	254	3,93	0,3	349	3,69	0,2	238	5,03	0,3	177	4,78	0,2
207	Sonstiges, auch Desinfektionsmittel	41	1,99	0,2	94	2,40	0,2	253	3,14	0,2	347	2,93	0,2	238	3,92	0,2	177	4,63	0,2
204-207	Reinigung von Kleidung, Woh- nung und Einrichtung	42	17,46	1,7	95	21,45	1,7	255	26,80	1,7	350	25,28	1,7	239	32,53	1,7	177	37,47	1,6
208	Körperpflege: Entgelte für Dienstleistungen	39	4,91	0,5	93	7,82	0,6	252	10,23	0,7	345	9,54	0,6	238	12,00	0,6	175	13,91	0,6
209	Gegenstände	42	6,35	0,6	95	8,35	0,6	255	10,54	0,7	350	9,92	0,7	239	14,84	0,8	177	17,12	0,8
208u.209	Körperpflege insgesamt	42	11,26	1,1	95	16,17	1,2	255	20,77	1,3	350	19,46	1,3	239	26,84	1,4	177	31,03	1,4
210	Gesundheitspflege: Arzt	11	0,15	0,0	44	0,56	0,0	131	0,75	0,0	175	0,70	0,0	118	1,87	0,1	87	3,46	0,2
211	Zahnarzt	9	1,74	0,2	20	1,80	0,1	53	2,91	0,2	73	2,59	0,2	65	4,95	0,3	53	5,47	0,2
212	Krankenpflege	2	0,08	0,0	3	0,09	0,0	10	0,27	0,0	13	0,22	0,0	14	0,45	0,0	13	1,42	0,1
213	Sonstige	2	0,14	0,0	7	0,19	0,0	43	0,36	0,0	50	0,31	0,0	31	0,57	0,0	39	0,91	0,0
210-213	Gesundheitspflege, Entgelte f. Dienstleistungen	19	2,11	0,2	56	2,64	0,2	165	4,29	0,3	221	3,82	0,3	161	7,84	0,4	125	11,26	0,5
214	Sonstiges	38	4,48	0,4	87	3,62	0,3	246	6,12	0,4	333	5,41	0,4	231	8,20	0,4	175	10,38	0,5
210-214	Gesundheitspflege insgesamt	38	6,59	0,6	90	6,26	0,5	249	10,41	0,7	339	9,23	0,6	236	16,04	0,8	177	21,64	1,0
208-214	Körper- und Gesundheitspflege	42	17,85	1,7	95	22,43	1,7	255	31,18	2,0	350	28,69	1,9	239	42,88	2,2	177	52,67	2,3
215	Schulgeld	15	5,55	0,5	37	5,65	0,4	89	5,90	0,4	126	5,83	0,4	80	8,16	0,4	68	8,92	0,4
216	Schulbücher usw.	30	3,05	0,3	72	4,82	0,4	172	4,00	0,3	244	4,23	0,3	159	5,02	0,3	96	4,73	0,2
215u.216	Schule insgesamt	34	8,60	0,8															

gruppen der Vollpersonen und Haushaltungsgröße (Schluß)

von DM			Aufwandgruppen zusammen																			Lfd. Nr.	
1 500 bis unter 2 200		2 200 und mehr	insgesamt			davon Haushaltungen mit Personen																	
lichen Vollpersonenzahl von																							
2,6		2,3	2,6			2		3			4			5 und mehr									
haltungen			416			102			910			54			374			409			73		
Fälle	DM	vH	Fälle	DM	vH	Fälle	DM	vH	Fälle	DM	vH	Fälle	DM	vH	Fälle	DM	vH	Fälle	DM	vH	Fälle	DM	vH
115	116	117	118	119	120	121	122	123	124	125	126	127	128	129	130	131	132	133	134	135			
258	11,50	0,6	63	13,63	0,5	505	9,80	0,5	23	10,75	0,5	212	11,13	0,5	228	9,16	0,5	42	7,36	0,4	186 L		
130	0,89	0,0	34	1,31	0,0	258	0,82	0,0	16	1,20	0,1	104	0,87	0,0	122	0,79	0,0	16	0,60	0,0	186 H		
9	0,14	0,0	3	0,11	0,0	23	0,13	0,0	2	0,16	0,0	5	0,07	0,0	14	0,19	0,0	2	0,13	0,0	186 G		
38	0,70	0,0	9	0,66	0,0	77	0,57	0,0	7	1,00	0,0	30	0,66	0,0	32	0,45	0,0	8	0,55	0,0	186 S		
326	13,23	0,6	77	15,71	0,5	647	11,32	0,6	39	13,11	0,6	204	12,73	0,6	294	10,59	0,6	50	8,64	0,5	186		
305	13,46	0,7	80	17,53	0,6	595	11,42	0,6	33	15,83	0,7	256	13,82	0,7	264	9,90	0,6	42	7,57	0,4	187 L		
186	1,64	0,1	53	2,13	0,1	377	1,47	0,1	20	1,62	0,1	171	1,93	0,1	160	1,18	0,1	26	1,09	0,1	187 H		
17	0,20	0,0	4	0,19	0,0	34	0,19	0,0	1	0,10	0,0	20	0,32	0,0	12	0,13	0,0	1	0,05	0,0	187 G		
74	1,23	0,1	18	1,48	0,1	153	1,10	0,1	9	1,20	0,1	60	1,25	0,1	70	0,97	0,1	14	1,14	0,1	187 S		
306	16,53	0,8	94	21,33	0,7	749	14,18	0,8	39	18,75	0,8	318	17,32	0,9	334	12,18	0,7	58	9,85	0,6	187		
167	5,37	0,3	38	6,28	0,2	366	5,72	0,3	—	—	—	117	4,30	0,2	206	6,96	0,4	43	7,69	0,5	188 L		
131	0,90	0,0	29	0,91	0,0	285	0,91	0,0	—	—	—	93	0,73	0,0	163	1,10	0,1	29	1,16	0,1	188 H		
26	0,27	0,0	8	0,32	0,0	54	0,26	0,0	—	—	—	18	0,20	0,0	31	0,32	0,0	5	0,27	0,0	188 G		
87	1,31	0,1	18	1,03	0,0	171	1,08	0,1	—	—	—	65	1,04	0,1	81	1,07	0,1	25	1,80	0,1	188 S		
209	7,85	0,4	46	8,54	0,3	471	7,97	0,4	—	—	—	156	6,27	0,3	261	9,45	0,5	54	10,92	0,6	188		
179	5,82	0,3	39	5,52	0,2	392	5,62	0,3	—	—	—	124	4,41	0,2	222	6,49	0,4	46	8,52	0,5	189 L		
140	0,96	0,0	32	0,95	0,0	291	0,93	0,0	—	—	—	97	0,77	0,0	154	0,99	0,1	40	1,69	0,1	189 H		
25	0,28	0,0	5	0,23	0,0	53	0,27	0,0	—	—	—	15	0,18	0,0	33	0,38	0,0	5	0,24	0,0	189 G		
74	1,07	0,1	21	1,03	0,0	161	0,99	0,1	—	—	—	51	0,75	0,0	83	0,97	0,1	27	2,47	0,1	189 S		
218	8,13	0,4	49	7,73	0,3	487	7,81	0,4	—	—	—	159	6,11	0,3	266	8,83	0,5	62	12,92	0,8	189		
412	45,74	2,2	100	53,31	1,8	894	41,28	2,2	47	31,86	1,4	367	42,43	2,1	407	41,05	2,3	73	42,33	2,5	186-189		
382	1,59	0,1	92	1,55	0,1	819	1,39	0,1	44	1,60	0,1	329	1,44	0,1	378	1,40	0,1	68	1,10	0,1	190		
414	15,36	0,7	101	16,40	0,6	905	14,75	0,8	51	12,93	0,6	373	14,15	0,7	408	14,77	0,8	73	17,72	1,0	191		
416	62,69	3,0	102	71,26	2,4	910	57,42	3,1	54	46,39	2,0	374	58,02	2,9	409	57,22	3,3	73	61,15	3,6	186-191		
407	19,05	0,9	97	28,59	1,0	869	17,11	0,9	52	26,52	1,1	354	20,12	1,0	393	14,79	0,8	70	12,60	0,7	192		
411	19,74	1,0	101	27,59	0,9	886	17,10	0,9	48	22,61	1,0	365	20,67	1,0	401	15,03	0,9	72	11,08	0,7	193		
219	4,86	0,2	46	6,28	0,2	495	4,83	0,3	—	—	—	164	4,11	0,2	274	5,74	0,3	57	5,41	0,3	194		
227	5,32	0,3	49	6,32	0,2	501	5,04	0,3	1	0,10	0,0	163	3,97	0,2	276	5,83	0,3	61	7,44	0,4	195		
53	0,92	0,0	16	1,97	0,1	99	0,85	0,0	1	0,35	0,0	40	1,01	0,0	43	0,71	0,0	15	1,14	0,1	196		
416	49,89	2,4	102	70,75	2,4	909	44,93	2,4	53	49,58	2,1	374	49,88	2,5	409	42,10	2,4	73	37,67	2,2	192-196		
413	9,01	0,4	102	11,05	0,4	903	8,14	0,4	54	10,25	0,4	369	8,54	0,4	407	7,80	0,4	73	7,30	0,4	197		
286	1,39	0,1	77	2,28	0,1	531	1,27	0,1	32	1,46	0,1	223	1,47	0,1	236	1,10	0,1	40	1,25	0,1	198		
416	60,29	2,9	102	84,08	2,9	910	54,34	2,9	54	61,29	2,6	374	59,89	3,0	409	51,00	2,9	73	46,22	2,7	192-198		
406	7,40	0,4	101	11,12	0,4	877	6,85	0,4	52	7,81	0,3	361	7,67	0,4	391	6,20	0,4	73	6,40	0,4	199		
299	7,04	0,3	84	12,04	0,4	617	6,17	0,3	24	4,99	0,2	258	7,34	0,4	290	5,50	0,3	45	5,55	0,3	200		
178	3,45	0,2	48	5,74	0,2	329	3,01	0,2	6	1,39	0,1	145	3,53	0,2	150	2,60	0,1	28	3,71	0,2	201		
405	5,35	0,3	102	7,10	0,2	866	4,53	0,2	52	4,00	0,2	356	5,01	0,2	387	4,21	0,2	71	4,52	0,3	202		
416	23,33	1,1	102	36,00	1,2	906	20,56	1,1	54	18,19	0,8	373	23,55	1,2	406	18,51	1,1	73	20,18	1,2	199-202		
256	1,85	0,1	76	2,63	0,1	508	1,55	0,1	21	1,16	0,1	212	1,69	0,1	229	1,46	0,1	46	1,70	0,1	203		
416	25,16	1,2	102	38,63	1,3	906	22,11	1,2	54	19,35	0,8	373	25,24	1,2	406	19,97	1,1	73	21,88	1,3	199-203		
416	302,35	14,6	102	450,28	15,3	910	266,25	14,2	54	262,85	11,4	374	291,49	14,4	409	252,37	14,4	73	239,13	14,0	173-203		
315	8,72	0,4	91	24,23	0,8	633	8,46	0,5	38	12,37	0,5	263	8,22	0,4	274	7,56	0,4	58	11,92	0,7	204		
416	16,74	0,8	102	17,90	0,6	910	15,36	0,8	54	15,87	0,7	374	15,21	0,8	409	15,03	0,9	73	17,21	1,0	205		
413	4,91	0,2	102	5,36	0,2	908	4,38	0,2	54	4,85	0,2	373	4,19	0,2	407	4,35	0,2	72	5,25	0,3	206		
415	4,22	0,2	102	5,20	0,2	905	3,69	0,2	54	4,74	0,2	371	4,17	0,2	400	3,35	0,2	71	3,07	0,2	207		
416	34,59	1,7	102	52,69	1,8	910	31,89	1,7	54	37,33	1,6	374	31,79	1,6	409	30,29	1,7	73	37,45	2,2	204-207		
413	12,80	0,6	102	19,45	0,7	899	11,79	0,6	51	12,54	0,5	371	13,24	0,7	404	11,06	0,6	73	9,51	0,6	208		
416	15,79	0,8	102	21,84	0,7	910	13,61	0,7	54	14,34	0,6	374	15,19	0,8	409	12,24	0,7	73	13,31	0,8	209		
416	28,59	1,4	102	41,29	1,4	910	25,40	1,4	54	26,88	1,2	374	28,43	1,4	409	23,30	1,3	73	23,32	1,4	208a-209		
205	2,53	0,1	61	9,22	0,3	452	2,37	0,1	22	3,37	0,1	191	1,72	0,1	214	2,59	0,1	25	3,30	0,2	210		
118	5,17	0,3	45	7,60	0,3	245	4,22	0,2	11	2,13	0,1	95	4,23	0,2	122	4,73	0,3	17	2,69	0,2	211		
27	0,86	0,0	13	5,13	0,2	55	1,00	0,1	4	1,26	0,1	18	1,01	0,0	22	0,74	0,0	11	2,11	0,1	212		
70	0,71	0,0	20	1,02	0,0	142	0,56	0,0	10														

noch: 3. Ausgaben je Vollperson nach Jahresaufwand

Lfd. Nr.	Art der Ausgaben	Haushaltungen mit Jahresverbrauchsausgaben je Vollperson																	
		unter 1000			1000 bis unter 1200			1200 bis unter 1500			1000 bis unter 1500			1500 bis unter 1800			1800 bis unter 2200		
		Haushaltungen zusammen mit einer durchschnitt																	
		2,9			3,0			2,7			2,8			2,6			2,5		
		Zahl der Haus																	
42			95			255			350			239			177				
Fälle	DM	vH	Fälle	DM	vH	Fälle	DM	vH	Fälle	DM	vH	Fälle	DM	vH	Fälle	DM	vH		
97	98	99	100	101	102	103	104	105	106	107	108	109	110	111	112	113	114		
221	Ferien und Erholung	15	1,23	0,1	46	2,37	0,2	102	4,06	0,3	148	3,58	0,2	117	5,31	0,3	91	11,51	0,5
222	Sport: Verschiedenes	10	0,14	0,0	24	0,21	0,0	80	0,59	0,0	104	0,48	0,0	88	0,43	0,0	76	0,79	0,0
223	Anschaffungen	6	0,27	0,0	11	0,73	0,1	47	0,91	0,1	58	0,86	0,1	59	1,02	0,1	42	1,98	0,1
222 u. 223	Sport insgesamt	13	0,41	0,0	32	0,94	0,1	102	1,50	0,1	134	1,34	0,1	117	1,45	0,1	90	2,77	0,1
224	Theater und Konzerte	9	0,38	0,0	31	0,75	0,1	110	0,92	0,1	141	0,87	0,1	120	2,20	0,1	93	2,05	0,1
225	Kino	36	3,39	0,3	86	5,50	0,4	227	7,19	0,5	313	6,71	0,4	222	9,00	0,5	162	10,29	0,5
226	Sonstiges: Verschiedenes	34	5,10	0,5	87	6,58	0,5	243	9,62	0,6	330	8,75	0,6	227	11,22	0,6	173	14,13	0,6
227	Anschaffungen	38	1,32	0,1	90	2,40	0,2	244	3,28	0,2	334	3,03	0,2	232	4,03	0,2	173	5,30	0,2
226 u. 227	Sonstiges insgesamt	40	6,42	0,6	93	8,98	0,7	253	12,90	0,8	346	11,78	0,8	238	15,25	0,8	177	19,43	0,9
224-227	Vergnügungen und sonstige gesellschaftliche Anlässe insgesamt	41	10,19	1,0	95	15,23	1,2	254	21,01	1,3	349	19,36	1,3	239	26,45	1,4	177	31,77	1,4
215-227	Bildung, Kirche, Sport, Erholung, Vergnügungen insgesamt	42	39,81	3,8	95	53,24	4,1	255	70,28	4,5	350	65,42	4,4	239	90,70	4,7	177	117,22	5,2
228	Berufsbeiträge	27	6,34	0,6	73	9,19	0,7	198	13,13	0,8	271	12,00	0,8	176	13,28	0,7	139	16,66	0,7
229	Sonst. Vereins- und Verbandsbeiträge	17	0,86	0,1	45	1,26	0,1	127	1,60	0,1	172	1,51	0,1	136	2,26	0,1	105	2,42	0,1
228 u. 229	Vereins- und Verbandsbeiträge insg.	34	7,20	0,7	85	10,45	0,8	230	14,73	0,9	315	13,51	0,9	198	15,54	0,8	155	19,08	0,8
230	Öffentliche Verkehrsmittel	33	12,36	1,2	89	20,36	1,6	246	22,00	1,4	335	21,53	1,4	234	35,10	1,8	176	42,10	1,9
231	Fahrrad, Motorrad, Auto	21	6,22	0,6	59	6,19	0,5	152	8,02	0,5	211	7,50	0,5	155	9,00	0,5	128	12,10	0,5
232	Anderes für Verkehr	2	0,03	0,0	18	0,31	0,0	94	0,31	0,0	112	0,31	0,0	99	0,46	0,0	87	0,60	0,0
230-232	Verkehrsausgaben insgesamt	35	18,61	1,8	94	26,86	2,1	248	30,33	1,9	342	29,34	2,0	237	44,56	2,3	177	54,80	2,4
233	Post-, Telegr.- u. Fernspr.-Gebühren	37	2,86	0,3	87	2,90	0,2	240	3,70	0,2	327	3,47	0,2	232	5,13	0,3	174	7,01	0,3
234	Rundfunkgebühren	25	5,09	0,5	73	6,07	0,5	218	7,50	0,5	291	7,09	0,5	210	7,98	0,4	157	8,43	0,4
235	Sonstige Gebühren	8	0,21	0,0	24	1,50	0,1	99	0,80	0,1	123	1,00	0,1	109	1,13	0,1	82	2,35	0,1
233-235	Gebühren insgesamt	42	8,16	0,8	95	10,47	0,8	255	12,00	0,8	350	11,56	0,8	239	14,24	0,7	177	17,79	0,8
215-235	Bildung und Unterhaltung	42	73,78	7,1	95	101,02	7,8	255	127,34	8,1	350	119,83	8,0	239	165,04	8,6	177	208,89	9,2
28-235	AUSGABEN FÜR DIE „LEBENSHALTUNG“	42	887,53	85,8	95	1086,24	83,6	255	1311,04	83,5	350	1246,78	83,6	239	1583,32	82,5	177	1886,44	82,9
236	Eigenbewirtschaftung:																		
237	Pacht und Versicherungen	4	0,60	0,1	18	0,60	0,0	58	0,91	0,1	76	0,82	0,1	53	1,26	0,1	43	1,33	0,1
238	Dünger, Futter, Tierkäufe	17	4,71	0,5	48	7,12	0,5	111	10,30	0,7	159	9,39	0,6	119	10,78	0,6	90	11,79	0,5
236-238	Sonstige Betriebsausgaben	1	0,02	0,0	6	0,05	0,0	26	0,70	0,0	32	0,52	0,0	23	0,65	0,0	14	0,72	0,0
236-238	Aufwendungen für die eigene Bewirtschaftung	19	5,33	0,5	48	7,77	0,6	119	11,91	0,8	167	10,73	0,7	125	12,69	0,7	94	13,84	0,6
239	Eigenhaus:																		
240	Anschaffungen	—	—	—	—	—	—	—	—	—	—	—	—	—	—	—	—	—	—
241	Löhne	—	—	—	—	—	—	—	—	—	—	—	—	—	—	—	—	—	—
242	Abgaben	—	—	—	—	—	—	—	—	—	—	—	—	—	—	—	—	—	—
242	Steuern	—	—	—	—	—	—	—	—	—	—	—	—	—	—	—	—	—	—
239-242	Aufwendungen für das Eigenhaus	—	—	—	—	—	—	—	—	—	—	—	—	—	—	—	—	—	—
243	Zinsen	—	—	—	4	0,10	0,0	14	0,28	0,0	18	0,23	0,0	11	0,15	0,0	19	0,85	0,0
244	Unterstützungen und Geschenke an Angehörige und Verwandte	27	5,34	0,5	55	7,58	0,6	158	11,00	0,7	213	10,03	0,7	173	15,90	0,8	130	24,61	1,1
245	Unterstützungen und Geschenke an nicht zur Haushaltung gehörige Personen	31	4,56	0,4	85	9,29	0,7	247	11,61	0,7	332	10,94	0,7	234	20,50	1,1	173	24,84	1,1
244 u. 245	Unterstützungen und Geschenke insg.	38	9,90	1,0	86	16,87	1,3	251	22,61	1,4	337	20,97	1,4	237	36,40	1,9	176	49,45	2,2
246	Aufwendungen für ständiges Dienstpersonal	—	—	—	—	—	—	2	0,29	0,0	2	0,21	0,0	3	0,09	0,0	3	2,14	0,1
247	Aufwendungen für einmalige oder gelegentliche Dienstleistungen	2	0,05	0,0	18	0,17	0,0	78	0,46	0,0	96	0,37	0,0	94	0,59	0,0	75	1,12	0,0
246 u. 247	Aufw. für Dienstleistungen insg.	2	0,05	0,0	18	0,17	0,0	79	0,75	0,0	97	0,58	0,0	94	0,68	0,0	76	3,26	0,1
248	Verluste	15	1,23	0,1	42	1,19	0,1	129	2,01	0,1	171	1,78	0,1	110	2,01	0,1	96	3,06	0,1
249	Verschiedenes	12	0,57	0,1	35	2,18	0,1	91	1,55	0,1	126	1,73	0,1	96	2,72	0,1	86	5,37	0,2
236-249	Sonstige Ausgaben insgesamt	42	17,08	1,7	92	28,28	2,2	255	39,11	2,5	347	36,02	2,4	238	54,65	2,9	177	75,83	3,4
28-249	VERBRAUCHSAUSGABEN	42	904,61	87,5	95	1114,52	85,8	255	1350,15	86,0	350	1282,80	86,0	239	1637,97	85,4	177	1962,27	86,3
250	Lohn- und Einkommensteuer	29	8,40	0,8	86	18,13	1,4	242	31,42	2,0	328	27,60	1,9	235	54,30	2,8	171	74,11	3,3
251	Andere Steuern	31	3,23	0,3	87	4,92	0,4	244	7,32	0,5	331	6,63	0,4	237	9,59	0,5	173	10,96	0,5
250 u. 251	Steuern insgesamt	31	11,63	1,1	88	23,05	1,8	246	38,74	2,5	334	34,23	2,3	237	63,89	3,3	174	85,07	3,7
252	Krankenversicherung (gesetzliche)	32	22,66	2,2	91	32,01	2,5	226	36,24	2,3	317	35,02	2,3	200	36,56	1,9	136	37,21	1,6
253	Invaliden- und Hinterbliebenenversicherung	30	34,72	3,4	70	41,92	3,2	171	45,23	2,9	241	44,27	3,0	126	38,87	2,0	78	34,47	1,5
254	Angestelltenversicherung	2	2,29	0,2	23	16,66	1,3	71	21,10	1,3	94	19,83	1,3	107	40,94	2,1	97	53,79	2,4
255	Arbeitslosenversicherung	32	13,96	1,4	88	20,60	1,6	228	24,25	1,5	316	23,20	1,6	221	28,95	1,5	159	31,11	1,4
252-255	Gesetzliche Versicherungen insg.	32	73,63	7,1	91	111,19	8,6	232	126,82	8,1	323	122,32	8,2	225	145,32	7,6	160	156,58	6,9
256	Private Kranken- und Unfallversicherung	7	2,99	0,3	20	3,44	0,3	90	7,21	0,5	110	6,13	0,4	108	18,38	1,0	101	25,05	1,1
252-256	Versicherungen insgesamt	35	76,62	7,4	93	114,63	8,8	249	134,03	8,5	342	128,45	8,6	237	163,70	8,5	177	181,63	8,0
*	Reinausgaben für Vermögensbildung und Entschuldung	30	41,20	4,0	69	46,89	3,6	167	45,67	2,9	236	46,02	3,1	154	52,69	2,7	83	44,96	2,0
250-256 plus*	SONSTIGE AUSGABEN	40	129,45	12,5	95	184,57	14,2	253	218,44	14,0	348	208,70	14,0	239	280,28	14,6	177	311,66	13,7
	GESAMTAUSGABEN	42	1034,06	100	95	1299,09	100	255	1568,59	100	350	1491,50	100	239	1918,25	100	177	2273,93	100

gruppen der Vollpersonen und Haushaltungsgröße (Schluß)

von DM			Aufwandgruppen zusammen																			Lfd. Nr.	
1500 bis unter 2200		2200 und mehr	insgesamt			davon Haushaltungen mit Personen																	
lichen Vollpersonenzahl von			2,6		2,3	2,6	2			3			4			5 und mehr							
haltungen			416			102			910			54			374			409			73		
Fälle	DM	vH	Fälle	DM	vH	Fälle	DM	vH	Fälle	DM	vH	Fälle	DM	vH	Fälle	DM	vH	Fälle	DM	vH	Fälle	DM	vH
115	116	117	118	119	120	121	122	123	124	125	126	127	128	129	130	131	132	133	134	135			
208	7,89	0,4	65	35,49	1,2	436	8,67	0,5	22	23,51	1,0	156	8,71	0,4	217	6,51	0,4	41	12,18	0,7	221		
164	0,58	0,0	49	1,34	0,0	327	0,60	0,0	9	0,39	0,0	120	0,59	0,0	162	0,61	0,0	36	0,68	0,0	222		
101	1,42	0,1	27	1,40	0,0	192	1,14	0,1	—	—	—	64	1,05	0,1	109	1,30	0,1	19	1,24	0,1	223		
207	2,00	0,1	56	2,74	0,1	410	1,74	0,1	9	0,39	0,0	148	1,64	0,1	211	1,91	0,1	42	1,92	0,1	222u.223		
213	2,14	0,1	72	6,65	0,2	435	2,01	0,1	20	6,24	0,3	181	2,04	0,1	191	1,54	0,1	43	2,16	0,1	224		
384	9,54	0,5	99	13,09	0,4	832	8,47	0,5	47	8,83	0,4	340	10,20	0,5	377	7,57	0,4	68	6,14	0,4	225		
400	12,43	0,6	100	18,79	0,6	864	11,26	0,6	46	12,53	0,5	356	12,49	0,6	394	10,64	0,6	68	8,97	0,5	226		
405	4,56	0,2	100	7,24	0,2	877	4,06	0,2	51	4,30	0,2	358	4,64	0,2	401	3,73	0,2	67	3,38	0,2	227		
415	16,99	0,8	101	26,03	0,9	902	15,32	0,8	53	16,83	0,7	371	17,13	0,8	408	14,37	0,8	70	12,35	0,7	226u.227		
416	28,67	1,4	102	45,77	1,6	908	25,80	1,4	53	31,90	1,4	374	29,37	1,5	409	23,48	1,3	72	20,65	1,2	224-227		
416	101,76	4,9	102	182,84	6,2	910	92,53	4,9	54	98,54	4,3	374	97,39	4,8	409	86,69	4,9	73	99,52	5,8	215-227		
315	14,69	0,7	73	16,32	0,6	686	13,38	0,7	30	16,08	0,7	269	14,80	0,7	325	13,08	0,7	53	8,16	0,5	228		
241	2,33	0,1	63	3,33	0,1	493	2,03	0,1	27	2,57	0,1	182	2,07	0,1	236	1,85	0,1	48	2,50	0,1	229		
353	17,92	0,8	91	19,65	0,7	793	15,41	0,8	43	18,65	0,8	313	16,87	0,8	370	14,93	0,9	67	10,66	0,6	228u.229		
410	38,02	1,8	102	62,63	2,1	880	32,71	1,7	52	50,54	2,2	363	36,13	1,8	395	28,39	1,6	70	32,38	1,9	230		
283	10,29	0,5	64	16,44	0,6	579	9,61	0,5	23	5,38	0,2	223	9,34	0,5	286	10,54	0,6	47	8,07	0,5	231		
186	0,53	0,0	57	1,01	0,0	357	0,46	0,0	15	0,13	0,0	145	0,43	0,0	170	0,46	0,0	27	0,74	0,0	232		
414	48,84	2,4	102	80,08	2,7	893	42,78	2,3	52	56,05	2,4	369	45,90	2,3	401	39,39	2,3	71	41,19	2,4	230-232		
406	5,92	0,3	102	12,39	0,4	872	5,45	0,3	53	7,93	0,3	359	5,80	0,3	390	4,82	0,3	70	6,08	0,4	233		
367	8,16	0,4	93	9,09	0,3	776	7,88	0,4	39	8,42	0,4	323	8,37	0,4	352	7,41	0,4	62	6,05	0,4	234		
191	1,64	0,1	81	3,95	0,1	383	1,55	0,1	16	1,14	0,0	156	1,50	0,1	176	1,71	0,1	35	1,14	0,1	235		
416	15,72	0,8	102	25,43	0,9	910	14,68	0,8	54	17,49	0,8	374	15,67	0,8	409	13,94	0,8	73	13,27	0,8	233-235		
416	183,34	8,9	102	306,00	10,4	910	165,40	8,9	54	190,73	8,2	374	175,83	8,7	409	154,95	8,8	73	164,64	9,7	215-235		
416	1 709,62	82,7	102	3 437,50	82,7	910	1 556,71	83,1	54	1 828,24	79,0	374	1 678,84	82,9	409	1 467,82	83,7	73	1 425,89	83,7	28-235		
96	1,29	0,1	20	1,05	0,0	196	1,04	0,1	11	1,53	0,1	70	0,93	0,0	89	1,04	0,1	26	1,29	0,1	236		
209	11,20	0,5	52	9,11	0,3	437	9,95	0,5	22	7,29	0,3	161	8,70	0,4	210	11,07	0,6	44	10,45	0,6	237		
37	0,88	0,0	8	0,92	0,0	78	0,61	0,0	4	0,13	0,0	32	0,35	0,0	38	0,90	0,1	4	0,39	0,0	238		
219	13,17	0,6	52	11,08	0,4	457	11,60	0,6	23	8,95	0,4	170	9,98	0,5	220	13,01	0,7	44	12,13	0,7	236-238		
—	—	—	—	—	—	—	—	—	—	—	—	—	—	—	—	—	—	—	—	—	—	—	—
—	—	—	—	—	—	—	—	—	—	—	—	—	—	—	—	—	—	—	—	—	—	—	—
—	—	—	—	—	—	—	—	—	—	—	—	—	—	—	—	—	—	—	—	—	—	—	—
—	—	—	—	—	—	—	—	—	—	—	—	—	—	—	—	—	—	—	—	—	—	—	—
30	0,44	0,0	13	2,04	0,1	61	0,50	0,0	2	0,74	0,0	24	0,40	0,0	28	0,60	0,0	7	0,23	0,0	239		
303	19,54	0,9	78	24,13	0,8	621	15,51	0,8	39	48,20	2,1	249	17,63	0,9	278	11,86	0,7	55	10,22	0,6	240		
407	22,31	1,1	102	57,27	1,9	872	20,49	1,1	52	44,32	1,9	358	23,06	1,1	390	16,71	1,0	72	18,11	1,1	241		
413	41,85	2,0	102	81,40	2,8	890	36,00	1,9	54	92,52	4,0	364	40,69	2,0	400	28,57	1,6	72	28,33	1,7	242u.245		
6	0,95	0,0	5	7,35	0,2	13	1,26	0,1	—	—	—	6	1,33	0,1	3	0,62	0,0	4	4,65	0,3	243		
169	0,81	0,0	69	1,39	0,0	336	0,66	0,0	22	1,12	0,0	142	0,63	0,0	144	0,56	0,0	28	1,03	0,1	244		
170	1,76	0,1	70	8,74	0,3	339	1,92	0,1	22	1,12	0,0	144	1,96	0,1	145	1,18	0,1	28	5,68	0,3	246u.247		
206	2,45	0,1	55	2,15	0,1	447	2,09	0,1	25	3,56	0,2	185	1,99	0,1	197	1,84	0,1	40	3,01	0,2	248		
182	3,32	0,2	44	9,05	0,3	364	3,36	0,2	22	1,33	0,0	133	2,43	0,1	165	3,88	0,2	44	5,34	0,3	249		
415	63,49	3,1	102	114,46	3,9	906	55,47	3,0	54	108,22	4,7	371	57,45	2,8	408	49,08	2,8	73	54,72	3,2	236-249		
416	1 773,11	85,8	102	2 551,96	86,6	910	1 612,18	86,1	54	1 936,46	83,7	374	1 736,29	85,7	409	1 516,90	86,5	73	1 480,61	86,9	28-249		
406	62,51	3,0	101	138,49	4,7	864	53,16	2,8	46	104,81	4,5	362	60,59	3,0	393	44,42	2,5	63	46,64	2,7	250		
410	10,17	0,5	101	15,60	0,5	873	8,91	0,5	49	11,30	0,5	365	9,70	0,5	393	8,47	0,5	66	7,30	0,4	251		
411	72,68	3,5	101	154,09	5,2	877	62,07	3,3	49	116,11	5,0	366	70,29	3,5	396	52,89	3,0	66	53,94	3,2	250u.251		
336	36,83	1,8	48	25,67	0,9	733	34,28	1,8	35	39,62	1,7	313	39,40	1,9	334	32,06	1,8						

4. Einnahmen und Ausgaben je Haushaltung von Arbeitern

Lfd. Nr.		Art der Einnahmen bzw. Ausgaben		Haushaltungen mit Jahresverbrauchs																							
				unter 800						800 bis unter 1 000						1 000 bis unter 1 300						800 bis					
				Arbeitern			Angestellten			Arbeitern			Angestellten			Arbeitern			Angestellten			Arbeitern					
				Haushal																							
				mit einer durchschnitt																							
				4,3			4,3			3,9			4,3			3,4			3,8			3,6					
Zahl der Haus																											
52			11			126			42			165			132			291									
Fälle	DM	vH	Fälle	DM	vH	Fälle	DM	vH	Fälle	DM	vH	Fälle	DM	vH	Fälle	DM	vH	Fälle	DM	vH							
1	2	3	4	5	6	7	8	9	10	11	12	13	14	15	16	17	18	19	20	21							
Einnahmen																											
1	Arbeitseinkommen d. Haushaltungs-	52	2 904,90	84,7	11	3 321,87	89,5	126	3 590,74	87,1	42	4 062,42	87,7	165	3 931,49	86,6	132	4 540,09	89,1	291	3 783,95	86,9					
2	Arbeitseinkommen d. Haushaltungs-	—	—	—	—	—	—	—	—	—	—	—	—	1	0,99	0,0	1	4,27	0,1	1	0,56	0,0					
3	Arbeitseinkommen d. Haushaltungs-	28	28,98	0,8	3	6,36	0,2	50	25,04	0,6	19	25,84	0,6	57	26,26	0,6	47	37,50	0,7	107	25,73	0,6					
1-3	Arbeitseinkommen des Haushaltungs-	52	2 933,88	85,5	11	3 328,23	89,7	126	3 615,78	87,7	42	4 088,26	88,3	165	3 958,74	87,2	132	4 581,86	89,9	291	3 810,24	87,5					
4	Arbeitseinkommen der Ehefrau aus	2	16,24	0,5	—	—	—	7	15,09	0,4	2	18,03	0,4	6	1,85	0,0	5	5,32	0,1	13	7,58	0,2					
5	Arbeitseinkommen der Ehefrau aus	6	26,26	0,8	—	—	—	5	27,26	0,7	3	40,06	0,9	12	42,65	0,9	3	19,59	0,4	17	35,99	0,8					
6	Arbeitseinkommen der Ehefrau aus	29	35,19	1,0	5	15,08	0,4	88	54,67	1,3	27	24,68	0,5	106	50,18	1,1	73	33,79	0,7	194	52,13	1,2					
4-6	Arbeitseinkommen d. Ehefrau insg.	34	77,69	2,3	5	15,08	0,4	91	91,02	2,4	28	82,77	1,8	112	94,68	2,1	77	58,70	1,2	203	95,70	2,2					
7	Arbeitseinkommen der Kinder	6	34,76	1,0	—	—	—	16	51,36	1,2	5	71,79	1,5	23	84,39	1,9	14	72,98	1,4	39	70,09	1,6					
8	Arbeitseinkommen sonstiger Haus-	—	—	—	—	—	—	—	—	—	1	4,54	0,1	1	2,37	0,1	—	—	—	1	1,34	0,0					
1-8	Arbeitseinkommen aller Haus-	52	3 046,33	88,8	11	3 343,31	90,1	126	3 764,16	91,3	42	4 247,36	91,7	165	4 140,18	91,3	132	4 713,54	92,5	291	3 977,37	91,3					
9	Vermietung	4	4,82	0,1	1	0,91	0,0	16	13,91	0,3	3	14,45	0,3	13	8,18	0,2	31	28,37	0,6	29	10,66	0,2					
10	Kostabgabe	4	8,16	0,2	—	—	—	7	9,43	0,2	3	11,48	0,2	11	10,84	0,2	10	17,64	0,3	18	10,23	0,2					
11	Eigene Bewirtschaftung	22	39,02	1,1	3	20,40	0,5	53	47,57	1,2	21	60,33	1,3	70	58,97	1,3	54	48,93	1,0	123	54,04	1,2					
12	Versicherungen	33	175,13	5,1	2	3,55	0,1	65	91,21	2,2	10	35,31	0,8	73	86,36	1,9	32	38,86	0,8	138	88,46	2,0					
13	Pensionen, Übergangs- u. Wartegeld	—	—	—	—	—	—	—	—	—	—	—	—	2	8,48	0,2	—	—	—	2	4,81	0,1					
14	Zinsen von Spareinlagen	1	0,67	0,0	1	0,82	0,0	2	0,08	0,0	3	0,68	0,0	4	0,96	0,0	4	0,39	0,0	6	0,58	0,0					
15	Rückvergütungen auf Warenkäufe	3	0,68	0,0	1	1,18	0,0	8	1,42	0,0	1	0,57	0,0	25	3,65	0,1	15	2,66	0,1	33	2,68	0,1					
9-15	Verschiedene Einkommen	42	228,48	6,7	6	26,86	0,7	99	163,62	4,0	33	122,82	2,7	116	177,44	3,9	98	136,85	2,7	215	171,46	3,9					
16	Unterstützungen aus öffentl. Einrich-	8	46,29	1,3	4	269,95	7,3	24	38,35	0,9	15	78,28	1,7	34	42,64	0,9	35	61,34	1,2	58	40,78	0,9					
17	Unterstützungen aus öffentl. Einrich-	3	0,74	0,0	—	—	—	4	1,25	0,0	1	0,30	0,0	3	0,44	0,0	2	0,21	0,0	7	0,79	0,0					
18	Unterstützungen von anderer Seite	38	42,15	1,2	7	24,20	0,7	74	41,02	1,0	30	56,64	1,2	97	42,63	0,9	78	51,92	1,0	171	41,93	1,0					
19	Unterstützungen von anderer Seite	15	16,75	0,5	5	23,71	0,6	52	36,74	0,9	22	47,97	1,0	57	36,28	0,8	55	37,08	0,7	109	36,48	0,8					
16-19	Unterstützungen aller Art	42	105,93	3,1	11	317,86	8,6	92	117,36	2,8	35	183,19	4,0	119	121,99	2,7	103	150,55	2,9	211	119,98	2,8					
20	Einnahmen aus sonstigen Quellen	33	13,69	0,4	7	13,78	0,4	96	22,74	0,6	28	42,95	0,9	124	38,11	0,8	83	25,71	0,5	220	31,46	0,7					
9-20	Andere Einkommen insgesamt	48	348,10	10,2	11	358,50	9,7	122	303,72	7,4	42	348,96	7,6	161	337,54	7,4	125	313,11	6,1	283	322,90	7,4					
*	Reineinnahmen aus Vermögens-	22	35,49	1,0	4	9,10	0,2	57	52,97	1,3	15	34,17	0,7	70	58,83	1,3	54	69,19	1,4	127	56,29	1,3					
	GESAMTEINNAHMEN	52	3 429,92	100	11	3 710,91	100	126	4 120,85	100	42	4 630,49	100	165	4 536,55	100	132	5 095,84	100	291	4 356,56	100					
Ausgaben																											
28	Vollmilch, frische	52	163,05	4,8	11	147,80	4,0	126	146,03	3,5	42	166,71	3,6	165	128,25	2,8	132	150,35	2,9	291	135,95	3,1					
29	Vollmilch, trocken	3	0,15	0,0	—	—	—	9	2,67	0,1	4	2,02	0,0	12	1,48	0,0	14	0,82	0,0	21	2,00	0,0					
30	Entrahmte Milch, frische	21	0,93	0,0	5	3,95	0,1	66	1,71	0,0	22	1,00	0,0	93	1,29	0,0	60	1,60	0,0	159	1,47	0,0					
31	Entrahmte Milch, trocken	2	0,03	0,0	1	0,20	0,0	3	0,09	0,0	—	—	—	4	0,05	0,0	6	0,11	0,0	7	0,07	0,0					
32	Kondensierte Milch, gezuckert	1	0,01	0,0	—	—	—	3	0,02	0,0	—	—	—	11	0,13	0,0	7	0,05	0,0	14	0,08	0,0					
33	Kondensierte Milch, ungezuckert	26	3,38	0,1	8	1,92	0,1	101	4,96	0,1	31	8,05	0,2	145	6,60	0,1	113	6,19	0,1	246	5,89	0,1					
34	Sahne, Rahm	22	1,36	0,0	3	0,53	0,0	91	4,05	0,1	35	7,09	0,2	135	5,86	0,1	109	7,52	0,1	226	5,07	0,1					
35	Andere Milch	9	0,10	0,0	4	0,62	0,0	22	0,25	0,0	15	1,16	0,0	31	0,73	0,0	48	1,29	0,0	53	0,62	0,0					
28-35	Milch insgesamt	52	169,01	4,9	11	155,02	4,2	126	159,78	3,9	42	186,03	4,0	165	144,39	3,2	132	167,93	3,3	291	151,05	3,5					
36	Tafelbutter	51	59,95	1,7	11	28,27	0,8	123	77,11	1,9	42	99,13	2,1	164	90,16	2,0	132	103,30	2,0	287	84,51	1,9					
37	Butterschmalz	10	2,17	0,1	1	0,13	0,0	12	0,35	0,0	3	0,22	0,0	17	1,07	0,0	10	0,35	0,0	29	0,76	0,0					
36 u. 37	Butter insgesamt	61	62,12	1,8	11	28,40	0,8	123	77,46	1,9	42	99,35	2,1	164	91,23	2,0	132	103,65	2,0	287	85,27	2,0					
38	Fett- und Vollfettkäse	37	6,32	0,2	10	8,59	0,2	111	13,52	0,3	36	10,59	0,2	146	14,14	0,3	115	12,47	0,3	257	13,87	0,3					
39	Halbfettkäse	51	11,81	0,4	11	11,28	0,3	123	17,12	0,4	41	17,66	0,4	163	19,18	0,4	131	20,78	0,4	286	18,29	0,4					
40	Magerkäse	47	4,60	0,1	10	4,75	0,1	101	4,91	0,1	31	4,37	0,1	131	5,15	0,1	115	5,40	0,1	222	5,05	0,1					
41	Quark	38	2,74	0,1	9	3,13	0,1	99	3,86	0,1	35	3,32	0,1	136	3,56	0,1	119	4,86	0,1	235	3,69	0,1					
38-41	Käse insgesamt	52	25,47	0,7	11	27,75	0,7	126	39,41	1,0	41	35,94	0,8	165	42,03	0,9	132	43,51	0,9	291	40,90	0,9					
42	Schaleneier aller Art	52	69,35	2,0	11	61,77	1,7	126	74,91	1,8	42	102,17	2,2	165	92,29	2,0	132	97,38	1,9	291	84,76	1,9					
43	Eipulver	8	0,50	0,0	2	0,21	0,0	28	0,53	0,0	5	0,18	0,0	22	0,35	0,0	34	0,59	0,0	50	0,43	0,0					
42 u. 43	Eier insgesamt	60	69,85	2,0	13	61,98	1,7	154	75,44																		

und Angestellten nach Jahresaufwandgruppen der Personen

ausgaben je Person von DM

unter 1 300			1 300 bis unter 1 600			1 600 bis unter 2 000			1 300 bis unter 2 000			2 000 und mehr		
Angestellten			Arbeitern			Angestellten			Arbeitern			Angestellten		
Fälle			Fälle			Fälle			Fälle			Fälle		
DM			DM			DM			DM			DM		
vH			vH			vH			vH			vH		

Einnahmen

174	4 424,79	88,8	74	4 178,41	80,4	80	4 958,94	86,1	51	4 351,15	79,3	49	5 444,76	82,6	125	4 248,33	79,9	129	5 143,47	84,6	7	5 414,28	75,2	18	5 999,00	77,2	1
1	3,24	0,1	1	0,01	0,0	3	5,78	0,1	1	11,32	0,2	—	—	—	2	4,59	0,1	3	3,59	0,1	—	—	—	1	1,86	0,0	2
66	34,69	0,7	27	37,99	0,7	30	36,91	0,6	13	11,55	0,2	20	42,88	0,6	40	27,29	0,5	50	39,18	0,6	4	172,46	2,4	6	151,27	2,0	3
174	4 462,72	89,5	74	4 216,41	81,1	80	5 001,63	86,8	51	4 374,02	79,7	49	5 487,64	83,2	125	4 280,21	80,6	129	5 186,24	85,3	7	5 586,74	77,6	18	6 152,13	79,2	1—3
7	8,39	0,2	3	9,79	0,2	5	14,39	0,2	1	24,22	0,4	1	5,19	0,1	4	15,63	0,3	6	10,89	0,2	—	—	—	—	—	—	4
6	24,53	0,5	10	166,05	3,2	8	113,15	2,0	10	308,68	5,6	1	45,59	0,7	20	223,79	4,2	9	87,49	1,4	2	664,52	9,2	6	516,50	6,6	5
100	31,59	0,6	51	82,86	1,6	43	39,53	0,7	24	20,93	0,4	16	84,64	1,3	75	57,79	1,1	59	56,67	0,9	5	75,70	1,1	9	15,32	0,2	6
105	64,51	1,3	55	258,70	5,0	47	167,07	2,9	28	353,83	6,5	18	135,42	2,1	83	297,21	5,6	65	155,05	2,6	5	740,22	10,3	12	531,82	6,8	4—6
19	72,69	1,5	13	144,73	2,8	6	85,91	1,5	11	276,12	5,0	9	201,56	3,1	24	197,91	3,7	15	129,84	2,1	1	71,96	1,0	2	61,18	0,8	7
1	1,09	0,0	—	—	—	—	—	—	—	—	—	—	—	—	—	—	—	—	—	—	—	—	—	—	—	—	8
174	4 601,01	92,3	75	4 619,84	89,9	80	5 254,61	91,2	51	5 003,97	91,2	49	5 824,62	88,4	126	4 775,33	89,9	129	5 471,13	90,0	7	6 398,92	88,9	18	6 745,13	86,8	1—8
34	25,01	0,5	11	20,80	0,4	15	14,25	0,2	4	10,97	0,2	8	15,03	0,2	15	16,82	0,3	23	14,54	0,2	—	—	—	2	27,52	0,4	9
13	16,15	0,3	8	39,62	0,8	11	21,42	0,4	11	57,64	1,1	3	25,01	0,4	19	46,91	0,9	14	22,78	0,4	1	56,53	0,8	3	5,97	0,1	10
75	51,68	1,0	39	80,08	1,5	27	51,20	0,9	20	54,17	1,0	16	46,30	0,7	59	69,59	1,3	43	49,34	0,8	4	237,53	3,3	8	41,43	0,5	11
42	38,01	0,8	36	138,77	2,7	20	50,42	0,9	22	115,96	2,1	12	72,62	1,1	58	129,54	2,4	32	58,85	1,0	2	41,19	0,6	3	156,95	2,0	12
7	0,46	0,0	2	1,33	0,0	4	2,87	0,0	—	—	—	7	6,72	0,1	2	0,79	0,0	11	4,33	0,1	—	—	—	2	12,14	0,2	14
16	2,15	0,0	16	5,12	0,1	12	2,85	0,0	9	4,86	0,1	2	2,60	0,0	25	5,01	0,1	14	2,76	0,0	—	—	—	4	12,20	0,2	15
131	133,46	2,7	67	285,72	5,5	54	143,01	2,5	37	243,60	4,5	33	240,12	3,7	104	268,66	5,1	87	179,89	3,0	5	352,39	4,9	14	256,21	3,3	9—15
50	65,43	1,3	18	65,23	1,3	18	69,15	1,2	14	57,72	1,1	16	98,84	1,5	32	62,19	1,2	34	80,43	1,3	1	4,29	0,1	5	23,41	0,3	16
3	0,23	0,0	2	0,78	0,0	2	0,66	0,0	1	0,72	0,0	1	4,71	0,1	3	0,76	0,0	3	2,19	0,0	1	13,96	0,2	1	4,20	0,1	17
108	53,06	1,1	47	39,25	0,8	53	85,45	1,5	32	41,86	0,8	28	78,80	1,2	79	40,31	0,8	81	82,93	1,4	2	9,68	0,1	5	94,95	1,2	18
77	39,71	0,8	37	49,30	0,9	33	52,82	0,9	20	44,07	0,8	28	110,21	1,7	57	47,18	0,9	61	74,62	1,2	3	7,38	0,1	9	62,93	0,8	19
138	158,43	3,2	60	154,56	3,0	66	208,08	3,6	43	144,37	2,6	39	292,56	4,4	103	150,44	2,8	105	240,17	3,9	3	35,31	0,5	10	185,49	2,4	16—19
111	29,87	0,6	63	51,43	1,0	55	31,97	0,5	41	35,36	0,6	35	69,10	1,0	104	44,93	0,8	90	46,08	0,8	6	62,02	0,9	13	46,23	0,6	20
167	321,76	6,5	74	491,71	9,5	78	383,96	6,6	51	423,33	7,7	48	601,78	9,1	125	464,03	8,7	126	466,14	7,7	6	449,72	6,3	17	487,93	6,3	9—20
69	60,74	1,2	34	84,84	1,6	45	125,57	2,2	34	59,85	1,1	27	165,00	2,5	58	74,72	1,4	72	140,55	2,3	4	345,86	4,8	11	535,81	6,9	*
174	4 983,51	100	75	5 196,39	100	80	5 763,24	100	51	5 487,15	100	49	6 591,40	100	126	5 314,08	100	129	6 077,82	100	7	7 194,50	100	18	7 768,87	100	

Ausgaben

174	154,30	3,1	75	126,34	2,4	80	124,82	2,2	51	104,36	1,9	49	125,14	1,9	126	117,45	2,2	129	124,94	2,1	7	91,84	1,3	18	115,49	1,5	28
18	1,11	0,0	9	0,70	0,0	14	1,21	0,0	6	0,78	0,0	11	3,30	0,1	15	3,73	0,0	25	2,00	0,0	1	14,20	0,2	7	8,50	0,1	29
91	1,46	0,0	49	1,48	0,0	44	1,87	0,0	25	1,02	0,0	26	0,86	0,0	74	0,79	0,0	70	1,49	0,0	3	0,46	0,0	8	1,14	0,0	30
6	0,09	0,0	3	0,14	0,0	1	0,06	0,0	2	0,04	0,0	1	0,02	0,0	5	0,10	0,0	2	0,04	0,0	—	—	—	1	0,11	0,0	31
7	0,04	0,0	5	0,07	0,0	6	0,14	0,0	7	0,22	0,0	6	0,25	0,0	12	0,13	0,0	12	0,18	0,0	—	—	—	4	0,44	0,0	32
148	6,64	0,1	68	9,15	0,2	76	9,37	0,2	46	10,20	0,2	43	12,14	0,2	114	9,57	0,2	119	10,42	0,2	6	13,55	0,2	16	11,83	0,2	33
140	7,41	0,1	62	6,84	0,1	69	7,50	0,1	46	6,64	0,1	44	9,11	0,1	108	6,76	0,1	113	8,12	0,1	5	3,65	0,1	18	12,74	0,2	34
63	1,25	0,0	21	3,23	0,1	38	1,48	0,0	19	1,45	0,0	22	2,67	0,0	40	2,51	0,0	60	1,93	0,0	5	2,07	0,0	11	2,76	0,0	35
174	172,80	3,4	75	147,95	2,8	80	146,45	2,5	51	124,71	2,3	49	153,49	2,3	126	138,54	2,6	129	149,12	2,4	7	125,77	1,7	18	153,01	2,0	28—35
174	102,29	2,1	75	91,35	1,8	80	99,57	1,7	51	102,04	1,9	40	123,86	1,9	126	95,68	1,8	129	108,80	1,8	7	83,06	1,2	18	128,11	1,6	36
13	0,32	0,0	14	0,89	0,0	11	2,08	0,0	3	0,79	0,0	6	0,77	0,0	17	0,85	0,0	17	1,58	0,0	—	—	—	2	0,21	0,0	37
174	102,61	2,1	75	92,24	1,8	80	101,65	1,8	51	102,83	1,9	49	124,03	1,9	126	96,53	1,8	129	110,38	1,8	7	83,06	1,2	18	128,32	1,6	36 u. 37
151	12,25	0,2	67	16,93	0,3	74	16,08	0,3	47	13,52	0,2	42	12,35	0,2	114	15,55	0,3	116	14,67	0,2	6	17,14	0,2	17	15,88	0,2	38
172	19,79	0,4	74	19,99	0,4	80	17,34	0,3	51	18,85	0,3	49	23,50	0,4	125	19,53	0,4	129	19,68	0,3	7	15,54	0,2	18	20,77	0,3	39
146	5,15	0,1	54	3,89	0,1	57	3,25	0,1	41	3,84	0,1	41	2,87	0,0	95	3,87	0,1	98	3,10	0,1	7	2,67	0,0	10	2,31	0,0	40
154	4,49	0,1	69	4,14	0,1	71	5,88	0,1	45	4,31	0,1	44	4,54	0,1	114	4,20	0,1	115	5,37	0,1	5	1,58	0,0	16	4,46	0,1	41
173	41,68	0,8	75	44,95	0,9	80	42,55	0,7	51	40,52	0,7	49	43,26	0,7	126	43,15	0,8	129	42,82	0,7	7	36,93	0,5	18	43,42	0,6	38—41
174	98,54	2,0	75	108,74	2,1	80	105,89	1,8	51	111,45	2,0	49	109,81	1,7	126	109,84	2,1	129	107,39	1,8	7	156,01	2,2	18	100,61	1,3	42
39	0,49	0,0	15	0,50	0,0	11	0,32	0,0	7	0,44	0,0	11	0,61	0,0	22	0,47	0,0	22	0,43	0,0	—	—	—	5	0,84	0,0	43

noch: 4. Einnahmen und Ausgaben je Haushalt von Arbeitern

Lfd. Nr.		Art der Ausgaben		Haushaltungen mit Jahresverbrauchs																				
				unter 800			800 bis unter 1 000			1 000 bis unter 1 300			800 bis											
				Haushalt																				
				Arbeitern			Angestellten			Arbeitern			Angestellten			Arbeitern			Angestellten					
				mit einer durchschnitt																				
				4,3			4,3			3,9			4,3			3,4			3,8			3,6		
Zahl der Haus																								
52			11			126			42			165			132			291						
Fälle	DM	vH	Fälle	DM	vH	Fälle	DM	vH	Fälle	DM	vH	Fälle	DM	vH	Fälle	DM	vH	Fälle	DM	vH				
1	2	3	4	5	6	7	8	9	10	11	12	13	14	15	16	17	18	19	20	21				
noch: Ausgaben																								
66	Frische Fische, fette	24	2,40	0,1	4	2,80	0,1	71	2,89	0,1	25	1,37	0,0	104	3,27	0,1	82	3,44	0,1	175	3,11	0,1		
67	Frische Fische, fettarme	48	7,43	0,2	9	6,62	0,2	115	7,30	0,2	41	8,91	0,2	150	8,22	0,2	124	11,17	0,2	265	7,82	0,2		
68	Andere frische Fische	6	0,26	0,0	2	0,28	0,0	15	0,17	0,0	8	0,41	0,0	37	0,56	0,0	28	0,66	0,0	52	0,39	0,0		
66-68	Frische Fische insgesamt	51	10,09	0,3	9	9,70	0,3	122	10,36	0,3	42	10,09	0,2	163	12,05	0,3	128	15,27	0,3	275	11,32	0,3		
69a	Salzheringe	29	2,33	0,1	6	2,57	0,1	80	2,63	0,1	25	2,55	0,1	118	3,02	0,1	77	2,21	0,0	198	2,85	0,1		
69b	Sonstige Fischdauerwaren	51	11,99	0,4	10	14,86	0,4	122	14,38	0,3	41	14,07	0,3	163	15,85	0,3	131	15,80	0,3	285	15,20	0,3		
70	Sonst. Fischwaren u. Fischgerichte	10	0,33	0,0	2	1,08	0,0	51	0,89	0,0	19	0,85	0,0	74	1,17	0,0	60	0,95	0,0	125	1,05	0,0		
66-70	Fische insgesamt	52	24,74	0,7	10	28,21	0,8	125	28,24	0,7	42	28,16	0,6	164	32,09	0,7	132	34,23	0,7	289	30,42	0,7		
28-70	Tierische Nahrungsmittel insgesamt	52	787,52	22,9	11	687,88	18,5	126	850,48	20,7	42	904,35	19,5	165	894,33	19,7	132	897,34	17,6	291	875,34	20,1		
71	Roggen-, Grau-, Misch- und Schwarzbrot	52	171,01	5,0	11	160,03	4,3	126	154,26	3,7	42	150,24	3,2	165	137,18	3,0	132	145,18	2,8	291	144,58	3,3		
72	Weißbrot und Weizenkleingebäck	52	39,04	1,1	11	24,77	0,7	126	43,10	1,0	42	32,50	0,7	165	43,12	1,0	132	48,99	1,0	291	43,11	1,0		
73	Sonstiges Backwerk	52	22,77	0,7	11	25,54	0,7	126	34,63	0,8	42	32,55	0,7	165	34,57	0,8	132	38,23	0,8	291	34,59	0,8		
71-73	Brot und Backwaren insgesamt	52	232,82	6,8	11	210,34	5,7	126	231,99	5,6	42	215,38	4,7	165	214,87	4,7	132	232,40	4,6	291	222,28	5,1		
74	Feinmehl	52	47,10	1,4	11	51,42	1,4	125	41,99	1,0	42	49,41	1,1	165	39,00	0,9	132	42,26	0,8	290	40,29	0,9		
75	Sonstiges Mehl aus Brotgetreide	11	1,12	0,0	2	0,51	0,0	25	1,97	0,0	10	3,82	0,1	38	3,26	0,1	34	1,68	0,0	63	2,70	0,1		
76	Grieß	50	6,32	0,2	11	4,61	0,1	118	4,80	0,1	39	4,50	0,1	152	3,63	0,1	127	4,08	0,1	270	4,14	0,1		
77	Maiszeugnisse	33	2,72	0,1	9	2,56	0,1	98	3,17	0,1	36	4,71	0,1	135	2,65	0,1	107	3,41	0,1	233	2,88	0,1		
78	Reis	47	8,18	0,2	9	6,77	0,2	120	7,08	0,2	40	10,45	0,2	156	6,61	0,1	125	8,14	0,2	276	6,81	0,2		
79a	Haferzeugnisse	43	6,48	0,2	9	4,53	0,1	103	3,80	0,1	38	6,48	0,1	135	3,07	0,1	119	5,44	0,1	238	3,39	0,1		
79b	Gerstenerzeugnisse	15	1,29	0,0	6	0,74	0,0	45	0,70	0,0	13	1,53	0,0	52	0,40	0,0	40	0,30	0,0	97	0,53	0,0		
80	Sonstige Mühlenfabrikate	52	8,43	0,2	11	6,75	0,2	126	9,95	0,2	42	10,93	0,2	162	8,02	0,2	129	8,18	0,2	288	8,85	0,2		
81	Nudeln und sonstige Teigwaren	52	17,89	0,5	11	29,58	0,8	125	17,46	0,4	42	20,12	0,4	164	20,22	0,4	131	20,60	0,4	289	19,03	0,4		
82	Kartoffelmehl, Kartoffelgruppen, Sago	25	1,18	0,0	3	1,21	0,0	72	0,98	0,0	23	1,10	0,0	82	0,94	0,0	64	0,90	0,0	154	0,96	0,0		
83	Hülsenfrüchte	43	4,41	0,1	11	8,53	0,2	113	6,84	0,2	38	4,39	0,1	149	6,95	0,2	121	5,40	0,1	262	6,90	0,2		
84	Suppenpräparate	50	7,42	0,2	10	9,90	0,3	118	6,88	0,2	42	8,75	0,2	161	8,73	0,2	125	10,87	0,2	279	7,92	0,2		
74-84	Nährmittel insgesamt	52	112,54	3,3	11	127,11	3,4	126	105,60	2,6	42	126,17	2,7	165	103,48	2,3	132	111,26	2,2	291	104,40	2,4		
85	Speiseöl	44	20,74	0,6	10	16,43	0,4	117	17,76	0,4	40	19,43	0,4	157	18,80	0,4	124	17,03	0,3	274	18,36	0,4		
86	Pflanzenfette	50	15,38	0,4	8	14,40	0,4	120	15,98	0,4	40	17,29	0,4	156	15,74	0,3	125	20,22	0,4	276	15,83	0,4		
85 u. 86	Öle und andere pflanzliche Fette insgesamt	52	36,12	1,0	10	30,83	0,8	126	33,72	0,8	42	36,72	0,8	165	34,54	0,8	130	37,25	0,7	291	34,19	0,8		
87	Kartoffeln aller Art	52	57,36	1,7	11	57,89	1,6	126	61,00	1,5	42	51,36	1,1	165	55,68	1,2	132	55,38	1,1	291	57,99	1,3		
88	Zwiebeln und Knoblauch	50	4,36	0,1	11	6,77	0,2	123	4,84	0,1	40	6,05	0,1	158	4,98	0,1	129	5,21	0,1	281	4,92	0,1		
89	Rüben und andere Wurzelgemüse (ohne Schwarzwurzeln)	50	4,29	0,1	11	5,76	0,2	125	5,06	0,1	42	6,15	0,1	158	5,41	0,1	129	6,48	0,1	283	5,26	0,1		
90	Kohl, Kohlrabi (ohne Blumen- und Rosenkohl)	51	6,45	0,2	11	9,47	0,3	125	8,41	0,2	42	7,27	0,2	163	7,64	0,2	132	8,53	0,2	288	7,97	0,2		
91	Bohnen	39	3,71	0,1	9	4,03	0,1	105	5,37	0,1	38	4,62	0,1	149	5,16	0,1	125	6,08	0,1	254	5,25	0,1		
92	Erbsen	27	0,53	0,0	7	0,76	0,0	72	1,04	0,0	20	0,61	0,0	90	0,97	0,0	75	0,89	0,0	162	1,00	0,0		
93	Gurken und Salate	52	9,78	0,3	11	15,14	0,4	125	9,36	0,2	42	14,42	0,3	162	12,61	0,3	130	14,13	0,3	287	11,20	0,3		
94	Frische Pilze	8	0,42	0,0	2	0,90	0,0	25	0,54	0,0	18	1,01	0,0	39	0,91	0,0	45	0,80	0,0	64	0,75	0,0		
95	Tomaten	48	4,24	0,1	11	5,53	0,1	124	5,73	0,1	39	6,48	0,1	159	6,64	0,1	129	8,15	0,2	283	6,25	0,1		
96	Spinat, Melde, Sauerampfer	38	2,15	0,1	10	3,77	0,1	101	2,55	0,1	34	2,82	0,1	132	2,52	0,1	114	3,14	0,1	233	2,53	0,1		
97	Rhabarber	21	0,59	0,0	6	0,75	0,0	66	0,61	0,0	24	0,67	0,0	88	0,57	0,0	85	0,95	0,0	154	0,59	0,0		
98	Sonstige frische Gemüse	49	5,96	0,2	11	10,71	0,3	124	9,72	0,2	41	10,32	0,2	165	10,81	0,2	131	11,48	0,2	289	10,34	0,2		
88-98	Frische Gemüse insgesamt	52	42,48	1,2	11	63,59	1,7	126	53,28	1,3	42	60,42	1,3	165	58,22	1,3	132	65,84	1,3	291	56,06	1,3		
99	Dörrgemüse	1	0,01	0,0	—	—	—	2	0,02	0,0	1	0,01	0,0	4	0,01	0,0	1	0,00	0,0	6	0,02	0,0		
100	Getrocknete Pilze	—	—	—	—	—	—	4	0,02	0,0	1	0,02	0,0	9	0,08	0,0	8	0,07	0,0	13	0,05	0,0		
99 u. 100	Trocken Gemüse insgesamt	1	0,01	0,0	—	—	—	6	0,04	0,0	2	0,03	0,0	13	0,09	0,0	8	0,07	0,0	19	0,07	0,0		
101	Gemüsekonserven	51	7,87	0,2	11	10,23	0,3	122	9,01	0,2	41	8,25	0,2	158	9,08	0,2	130	9,59	0,2	280	9,01	0,2		
88-101	Gemüse insgesamt	52	50,36	1,5	11	73,82	2,0	126	62,28	1,5	42	68,70	1,5	165	67,34	1,5	132	75,50	1,5	291	65,14	1,5		
102	Kernobst	51	16,71	0,5	11	19,07	0,5	126	26,17	0,6	40	24,36	0,5	164	24,56	0,5	131	28,40	0,6	290	25,25	0,6		
103	Steinobst	49	8,64	0,3	10	6,23	0,2	122	11,29	0,3	41	10,59	0,2	162	10,56	0,2	131	14,49	0,3	284	10,87	0,2		
104	Trauben	29	1,05	0,0	8	0,77	0,0	95	1,94	0,0	28	1,92	0,0	127	2,39	0,1	99	2,57	0,1	222	2,20	0,1		
105	Übriges Beerenobst	38	7,45	0,2	9	6,63	0,2	109	8,61	0,2	36	11,44	0,2	148	9,69	0,2	123	13,71	0,3	257	9,23	0,2		
102-105	Frisches Obst insgesamt	52	33,85	1,0	11	32,70	0,9	126	48,01	1,2	41	48,31	1,0	165	47,20	1,0	132							

und Angestellten nach Jahresaufwandgruppen der Personen

ausgaben je Person von DM

unter 1 300			1 300 bis unter 1 600			1 600 bis unter 2 000			1 300 bis unter 2 000			2 000 und mehr			Lfd. Nr.														
tungen von			Arbeitsern			Angestellten			Arbeitsern			Angestellten																	
lichen Personenzahl von			Arbeitsern			Angestellten			Arbeitsern			Angestellten																	
3,9			3,2			3,4			2,7			3,2				3,0			3,3			2,6			2,7				
haltungen			75			80			51			49			126			129			7			18					
Fälle	DM	vH	Fälle	DM	vH	Fälle	DM	vH	Fälle	DM	vH	Fälle	DM	vH	Fälle	DM	vH	Fälle	DM	vH	Fälle	DM	vH	Fälle	DM	vH	Fälle	DM	vH
22	23	24	25	26	27	28	29	30	31	32	33	34	35	36	37	38	39	40	41	42	43	44	45	46	47	48			
noch: Ausgaben																													
107	2,94	0,1	46	2,67	0,1	51	2,63	0,0	31	2,84	0,1	27	2,37	0,0	77	2,74	0,1	78	2,53	0,0	4	0,92	0,0	7	1,97	0,0	66		
165	10,62	0,2	71	7,00	0,1	76	9,39	0,2	44	7,23	0,1	45	10,40	0,2	115	7,09	0,1	121	9,77	0,2	6	3,94	0,1	16	7,89	0,1	67		
36	0,60	0,0	11	0,30	0,0	24	0,51	0,0	8	0,31	0,0	11	0,65	0,0	19	0,31	0,0	35	0,56	0,0	1	0,05	0,0	4	0,34	0,0	68		
170	14,16	0,3	72	9,97	0,2	78	12,53	0,2	46	10,38	0,2	46	13,42	0,2	118	10,14	0,2	124	12,86	0,2	7	4,91	0,1	17	10,20	0,1	66-68		
102	2,30	0,0	49	2,80	0,1	50	2,48	0,0	33	2,68	0,0	33	3,06	0,0	82	2,73	0,1	83	2,70	0,0	3	1,92	0,0	11	1,56	0,0	69a		
172	15,39	0,3	73	15,84	0,3	79	17,66	0,3	48	13,66	0,2	48	19,27	0,3	121	14,96	0,3	127	18,27	0,3	7	16,61	0,2	18	21,75	0,3	69b		
79	0,92	0,0	36	1,73	0,0	36	1,52	0,0	21	1,48	0,0	20	0,64	0,0	57	1,61	0,0	56	1,19	0,0	1	0,62	0,0	6	0,73	0,0	70		
174	32,77	0,7	75	30,34	0,6	80	34,19	0,6	49	28,10	0,5	49	36,39	0,5	124	29,44	0,5	129	35,02	0,6	7	24,06	0,3	18	34,24	0,4	66-70		
174	899,03	18,0	75	927,22	17,8	80	910,43	15,8	51	912,44	16,6	49	965,95	14,6	126	921,23	17,3	129	931,52	15,3	7	970,17	13,5	18	879,07	11,3	28-70		
174	146,41	2,9	75	125,67	2,4	80	118,78	2,1	51	116,33	2,1	49	121,21	1,8	126	121,89	2,3	129	119,70	2,0	7	97,92	1,4	18	88,32	1,1	71		
174	45,03	0,9	75	61,27	1,2	80	49,98	0,9	51	43,62	0,8	49	58,53	0,9	126	54,12	1,0	129	53,23	0,9	7	59,01	0,8	18	48,55	0,6	72		
174	36,86	0,7	75	41,32	0,8	80	36,81	0,6	51	39,13	0,7	49	50,16	0,8	126	40,44	0,8	129	41,88	0,7	7	28,98	0,4	18	34,61	0,4	73		
174	228,30	4,6	75	228,26	4,4	80	205,57	3,5	51	199,08	3,6	49	229,90	3,5	126	216,45	4,1	129	214,81	3,5	7	185,91	2,6	18	171,48	2,2	71-73		
174	43,08	0,9	75	38,56	0,7	80	37,77	0,7	51	35,43	0,6	49	40,49	0,6	126	37,29	0,7	129	38,80	0,6	7	31,92	0,4	18	30,59	0,4	74		
44	2,19	0,0	16	0,80	0,0	17	1,43	0,0	13	3,13	0,1	9	0,20	0,0	29	1,75	0,0	26	0,96	0,0	1	0,05	0,0	4	1,30	0,0	75		
166	4,18	0,1	70	3,31	0,1	72	3,33	0,1	48	3,13	0,1	47	3,17	0,0	118	3,24	0,1	119	3,27	0,1	6	1,68	0,0	15	2,69	0,0	76		
143	3,73	0,1	57	2,40	0,0	63	2,55	0,0	37	1,56	0,0	43	3,35	0,1	94	2,06	0,0	106	2,86	0,0	4	1,28	0,0	12	1,28	0,0	77		
165	8,70	0,2	71	7,47	0,1	77	8,21	0,1	48	5,72	0,1	48	8,15	0,1	119	6,76	0,1	125	8,18	0,1	6	2,14	0,0	17	10,42	0,1	78		
157	5,68	0,1	58	2,47	0,0	68	3,70	0,1	40	1,79	0,0	41	3,43	0,1	98	2,20	0,0	109	3,60	0,1	5	2,81	0,0	12	3,43	0,0	79a		
53	0,60	0,0	35	0,41	0,0	19	0,42	0,0	13	0,16	0,0	14	0,56	0,0	48	0,30	0,0	33	0,47	0,0	2	0,33	0,0	2	0,11	0,0	79b		
171	8,84	0,2	73	8,93	0,2	79	6,81	0,1	50	7,27	0,1	49	9,61	0,1	123	8,26	0,2	128	7,88	0,1	7	9,64	0,1	18	6,27	0,1	80		
173	20,49	0,4	75	18,75	0,4	80	21,17	0,4	50	15,09	0,3	49	20,62	0,3	125	17,27	0,3	129	20,96	0,3	7	16,76	0,2	18	16,99	0,2	81		
87	0,95	0,0	40	0,86	0,0	40	0,63	0,0	27	0,80	0,0	20	0,73	0,0	67	0,84	0,0	60	0,67	0,0	4	0,35	0,0	4	0,28	0,0	82		
159	5,18	0,1	69	6,50	0,1	72	5,64	0,1	43	6,15	0,1	44	4,85	0,1	112	6,36	0,1	116	5,34	0,1	7	4,88	0,1	18	6,10	0,1	83		
187	10,35	0,2	73	8,08	0,2	80	11,20	0,2	50	6,51	0,1	48	10,46	0,2	123	7,44	0,1	128	10,92	0,2	7	9,94	0,1	17	13,12	0,2	84		
174	114,85	2,3	75	98,54	1,9	80	102,86	1,8	51	86,74	1,6	49	105,62	1,6	126	93,77	1,8	129	103,91	1,7	7	81,78	1,1	18	92,58	1,2	74-84		
164	17,61	0,4	68	20,82	0,4	79	19,59	0,3	49	21,53	0,4	48	21,05	0,3	117	21,10	0,4	127	20,14	0,3	7	29,82	0,4	18	27,99	0,4	85		
165	19,51	0,4	72	16,96	0,3	75	18,48	0,2	48	15,96	0,3	45	14,85	0,2	120	16,56	0,3	120	14,00	0,2	7	11,98	0,2	17	18,01	0,2	86		
172	37,12	0,7	75	37,78	0,7	80	33,07	0,6	51	37,49	0,7	49	35,90	0,5	126	37,66	0,7	129	34,14	0,6	7	41,80	0,6	18	46,00	0,6	85 u. 86		
174	54,41	1,1	75	53,60	1,0	80	49,43	0,9	51	49,92	0,9	49	46,86	0,7	126	52,11	1,0	129	48,45	0,8	7	52,72	0,7	18	39,22	0,5	87		
169	5,41	0,1	74	4,31	0,1	80	5,74	0,1	48	4,64	0,1	48	5,33	0,1	122	4,45	0,1	128	5,58	0,1	6	3,53	0,0	17	5,16	0,1	88		
171	6,40	0,1	73	4,88	0,1	79	5,89	0,1	49	4,44	0,1	49	5,77	0,1	122	4,70	0,1	128	5,84	0,1	7	3,52	0,0	18	7,38	0,1	89		
163	8,23	0,2	75	7,33	0,1	79	8,19	0,1	51	8,29	0,2	49	7,03	0,1	126	7,72	0,1	128	7,75	0,1	7	5,49	0,1	18	7,31	0,1	90		
95	5,73	0,1	65	5,09	0,1	73	6,32	0,1	48	5,53	0,1	48	5,15	0,1	113	5,27	0,1	121	5,88	0,1	6	10,85	0,2	16	5,13	0,1	91		
172	14,20	0,3	75	12,86	0,2	80	16,47	0,3	50	13,62	0,2	49	17,22	0,3	125	13,17	0,2	129	16,75	0,3	7	13,84	0,2	18	17,64	0,2	93		
63	0,85	0,0	20	0,61	0,0	36	1,73	0,0	11	0,46	0,0	18	0,59	0,0	31	0,55	0,0	54	1,30	0,0	1	0,06	0,0	5	0,61	0,0	94		
168	7,75	0,2	74	7,07	0,1	78	8,30	0,1	51	5,83	0,1	48	8,20	0,1	125	6,56	0,1	126	8,26	0,1	7	4,04	0,1	18	7,74	0,1	95		
148	3,06	0,1	64	2,28	0,0	74	3,29	0,1	45	2,64	0,0	46	3,77	0,1	109	2,42	0,0	120	3,47	0,1	7	2,60	0,0	16	2,74	0,0	96		
109	0,88	0,0	47	0,56	0,0	46	0,82	0,0	26	0,47	0,0	31	0,95	0,0	73	0,53	0,0	77	0,87	0,0	2	0,13	0,0	14	1,10	0,0	97		
172	11,20	0,2	74	10,25	0,2	80	12,70	0,2	51	8,98	0,2	49	12,82	0,2	125	9,74	0,2	129	12,75	0,2	7	8,11	0,1	18	11,81	0,2	98		
174	64,53	1,3	75	56,81	1,1	80	70,35	1,2	51	55,71	1,0	49	67,56	1,0	126	56,07	1,1	129	69,29	1,1	7	53,37	0,7	18	67,86	0,9	88-98		
2	0,00	0,0	3	0,04	0,0	—	—	—	—	0,07	0,0	—	—	—	4	0,05	0,0	—	—	—	—	—	—	—	—	—	99		
9	0,06	0,0	6	0,07	0,0	3	0,02	0,0	3	0,15	0,0	1	0,01	0,0	9	0,10	0,0	4	0,02	0,0	—	—	—	—	—	—	100		
171	9,27	0,2	75	9,69	0,2	79	10,62	0,2	50	10,38	0,2	48	11,39	0,2	125	9,97	0,2	127	10,91	0,2	6	6,00	0,1	18	8,96	0,1	101		
174	73,86	1,5	75	66,11	1,3	80	80,99	1,4	51	66,31	1,2	49	78,96	1,2	126	66,19	1,2	129	80,22	1,3	7	59,37	0,8	18	76,88	1,0	88-101		
171	27,43	0,6	75	25,81	0,5	79	28,77	0,5	51	30,03	0,5	48	32,76	0,5	126	27,52	0,5	127	30,29	0,5	7	26,43	0,4	18	35,21	0,5	102		
172	13,54	0,3	74	13,74	0,3	78	15,11	0,3	51	13,62	0,2	49	17,67	0,3	125	13,69	0,3	127	16,08	0,3	7	11,55	0,2	18	15,30	0,2	103		
127	2,42	0,0	54	2,14	0,0	67	3,50	0,1	42	3,77	0,1	43																	

noch: 4. Einnahmen und Ausgaben je Haushaltung von Arbeitern

Lfd. Nr.	Art der Ausgaben	Haushaltungen mit Jahresverbrauchs																				
		unter 800						800 bis unter 1 000						1 000 bis unter 1 300						800 bis		
		Arbeitern			Angestellten			Arbeitern			Angestellten			Arbeitern			Angestellten			Arbeitern		
		mit einer durchschnitt																				
		4,3			4,3			3,9			4,3			3,4			3,8			3,6		
		Zahl der Haus																				
52			11			126			42			165			132			291				
Falle	DM	vH	Falle	DM	vH	Falle	DM	vH	Falle	DM	vH	Falle	DM	vH	Falle	DM	vH	Falle	DM	vH		
1	2	3	4	5	6	7	8	9	10	11	12	13	14	15	16	17	18	19	20	21		
noch: Ausgaben																						
128	Bohnenkaffee	34	8,53	0,2	8	14,81	0,1	108	26,46	0,6	37	28,36	0,6	150	39,90	0,9	122	40,44	0,8	258	34,08	0,8
129	Echter Tee	30	5,31	0,2	6	4,47	0,1	87	8,04	0,2	31	5,33	0,1	120	5,94	0,1	100	7,65	0,2	207	6,85	0,2
128 u. 129	Bohnenkaffee und echter Tee insgesamt	42	13,84	0,4	8	19,28	0,5	116	34,50	0,8	40	33,69	0,7	159	45,84	1,0	129	48,09	1,0	275	40,93	1,0
130	Wein	41	11,30	0,3	11	35,22	0,9	99	12,76	0,3	39	22,02	0,5	146	21,39	0,5	122	23,39	0,5	245	17,65	0,4
131	Bier	44	25,40	0,7	11	11,69	0,3	117	23,13	0,6	40	21,21	0,5	158	36,84	0,8	120	19,88	0,4	275	30,91	0,7
132	Most	1	0,08	0,0	3	3,67	0,1	15	0,88	0,0	9	3,08	0,1	28	2,81	0,1	24	1,18	0,0	43	1,97	0,0
133	Branntwein und Liköre	35	8,94	0,3	7	8,35	0,2	105	13,83	0,3	30	12,10	0,3	147	25,65	0,6	116	15,85	0,3	252	20,53	0,5
130-133	Alkoholische Getränke insg.	50	45,72	1,3	11	58,11	1,6	125	50,60	1,2	41	58,41	1,3	165	86,69	1,9	132	60,30	1,2	290	71,06	1,6
134	Kleinere Wirtshausausgaben	28	3,33	0,1	8	3,46	0,1	82	4,20	0,1	33	4,28	0,1	123	8,42	0,2	112	10,94	0,2	205	6,59	0,2
135	Zigarren	30	7,78	0,2	8	6,10	0,2	88	9,96	0,2	27	11,14	0,2	116	15,10	0,3	89	11,75	0,2	204	12,87	0,3
136	Zigaretten	42	20,53	0,6	9	20,91	0,6	105	35,32	0,9	36	33,48	0,7	144	52,28	1,2	107	54,71	1,1	249	44,94	1,0
137	Tabak	34	42,26	1,2	8	45,52	1,2	84	54,16	1,3	25	39,97	0,9	119	49,27	1,1	72	30,66	0,6	203	51,39	1,2
138	Sonstiges	22	3,72	0,1	5	10,48	0,3	54	5,60	0,1	16	5,63	0,1	82	5,06	0,1	50	4,88	0,1	136	5,30	0,1
135-138	Tabak und Tabakfabrikate insgesamt	48	74,29	2,2	10	83,01	2,2	113	105,04	2,5	39	90,22	1,9	156	121,71	2,7	114	102,00	2,0	269	114,50	2,6
128-138	Bohnenkaffee, Tee, alkoholische Getränke u. Tabakwaren insg.	52	137,18	4,0	11	164,68	4,4	126	194,34	4,7	42	186,60	4,0	165	262,66	5,8	132	221,33	4,4	291	233,08	5,4
28-138	NAHRUNGSMITTEL, GETRÄNKE U. TABAKWAREN	52	1633,79	47,6	11	1561,54	42,0	126	1811,72	44,0	42	1869,62	40,3	165	1901,74	41,9	132	1944,29	38,2	291	1862,76	42,8
139	Miete	52	289,97	8,5	11	372,77	10,0	126	324,79	7,9	42	384,86	8,3	165	335,88	7,4	132	466,32	9,2	291	331,08	7,6
140	Baumabgabe, Mietsteuer	2	0,14	0,0	1	0,55	0,0	10	0,49	0,0	1	0,02	0,0	7	0,35	0,0	6	1,01	0,0	17	0,41	0,0
141	Reparaturen: Löhne	9	2,62	0,1	—	—	—	26	4,15	0,1	16	11,84	0,3	39	6,34	0,1	46	5,09	0,1	65	5,39	0,1
142	Reparaturen: Material	25	4,57	0,1	7	2,99	0,1	71	7,65	0,2	19	6,10	0,1	99	10,42	0,2	64	6,41	0,1	170	9,22	0,2
139-142	Wohnung	52	297,30	8,7	11	376,31	10,1	126	337,08	8,2	42	402,82	8,7	165	352,99	7,8	132	478,83	9,4	291	346,10	7,9
143	Möbel	14	18,67	0,5	3	37,70	1,0	38	39,27	1,0	12	46,87	1,0	61	70,09	1,5	54	51,97	1,0	99	56,74	1,3
144	Beleuchtungskörper	31	2,45	0,1	8	10,43	0,3	90	5,98	0,1	29	4,55	0,1	126	7,53	0,2	100	13,18	0,3	216	6,86	0,2
145	Sonstiges	18	16,60	0,5	2	1,21	0,0	70	30,92	0,8	21	20,74	0,4	93	28,30	0,6	82	23,18	0,5	163	29,43	0,7
143-145	Möbel und andere Einrichtungsgegenstände, Neuanschaffungen	41	37,72	1,1	8	49,34	1,3	111	76,17	1,8	37	72,16	1,6	148	105,92	2,3	116	88,33	1,7	259	93,08	2,1
146	Reparaturen	23	2,87	0,1	6	3,82	0,1	67	6,92	0,2	25	4,21	0,1	72	5,59	0,1	83	10,26	0,2	139	6,17	0,1
143-146	Möbel und andere Einrichtungsgegenstände insgesamt	44	40,39	1,2	9	53,16	1,4	116	83,09	2,0	37	76,37	1,6	152	111,51	2,5	125	98,59	2,0	268	99,20	2,3
147	Gardinen und Teppiche	28	9,03	0,3	6	20,23	0,5	71	18,02	0,4	26	20,09	0,4	98	19,61	0,4	91	25,80	0,5	169	18,93	0,4
148	Betten und Decken	19	27,64	0,8	2	14,58	0,4	40	17,91	0,4	12	13,28	0,3	56	27,68	0,6	41	25,34	0,5	96	23,45	0,5
149	Bett-, Haus- und Küchenwäsche: Fertigtware	22	7,37	0,2	4	8,35	0,2	65	8,42	0,2	21	7,41	0,2	109	13,50	0,3	78	10,91	0,2	174	11,29	0,3
150	Meterware	15	5,42	0,2	3	1,89	0,1	39	4,51	0,1	15	7,45	0,2	54	6,55	0,1	46	7,16	0,1	93	5,67	0,1
151	Anfertigungskosten	2	0,11	0,0	—	—	—	—	—	—	1	0,05	0,0	10	0,30	0,0	6	0,13	0,0	10	0,17	0,0
149-151	Bett-, Haus- u. Küchenwäsche insg.	27	12,90	0,4	5	10,24	0,3	82	12,93	0,3	28	14,91	0,3	125	20,35	0,4	92	18,20	0,4	207	17,13	0,4
147-151	Gardinen, Teppiche, Betten, Bett-, Haus- und Küchenwäsche, Neuanschaffungen insgesamt	40	49,57	1,4	6	45,05	1,2	106	48,86	1,2	39	48,28	1,0	148	67,64	1,5	121	69,34	1,4	254	59,51	1,4
152	Reparaturen	10	1,71	0,0	3	1,79	0,0	80	0,71	0,0	7	9,96	0,2	44	1,12	0,0	28	1,45	0,0	74	0,94	0,0
147-152	Gardinen, Teppiche, Betten, Bett-, Haus- u. Küchenwäsche insgesamt	40	51,28	1,5	7	46,84	1,3	108	49,57	1,2	39	58,24	1,3	152	68,76	1,5	124	70,79	1,4	260	60,45	1,4
153	Öfen und Herde, Neuanschaffungen	9	19,40	0,6	1	8,78	0,2	24	13,99	0,3	10	21,31	0,5	31	14,47	0,3	30	25,17	0,5	55	14,26	0,3
154	Reparaturen	7	0,43	0,0	1	0,08	0,0	22	0,82	0,0	8	1,39	0,0	29	0,77	0,0	38	2,33	0,0	51	0,79	0,0
153 u. 154	Öfen und Herde insgesamt	15	19,83	0,6	2	8,86	0,2	39	14,81	0,4	14	22,70	0,5	52	15,24	0,3	57	27,50	0,5	91	15,05	0,3
155	Porzellan und Steingutwaren	31	4,57	0,1	6	3,34	0,1	86	6,13	0,1	38	6,40	0,1	116	4,92	0,1	95	6,78	0,1	202	5,44	0,1
156	Glaswaren	34	4,05	0,1	8	5,49	0,1	85	4,06	0,1	29	5,03	0,1	105	4,95	0,1	91	5,32	0,1	190	4,57	0,1
157	Elektrotechnische Geräte	4	0,48	0,0	3	1,19	0,0	36	7,23	0,2	9	2,45	0,1	33	4,35	0,1	40	9,00	0,2	69	5,60	0,1
158	Sonstige Waren aus Eisen u. anderen Metallen	41	6,27	0,2	7	7,89	0,2	117	11,09	0,3	38	11,92	0,3	156	14,16	0,3	129	14,77	0,3	273	12,83	0,3
159	Holzwaren (ohne Bürsten)	24	1,25	0,0	5	2,55	0,1	73	1,47	0,0	27	1,81	0,0	88	2,14	0,0	81	2,20	0,0	161	1,85	0,0
160	Korbwaren	4	0,16	0,0	1	0,15	0,0	12	0,37	0,0	2	0,13	0,0	23	0,58	0,0	20	0,44	0,0	35	0,49	0,0
161	Bürstenwaren	33	1,84	0,1	8	2,90	0,1	99	2,58	0,1	36	4,41	0,1	127	3,37	0,1	104	3,01	0,1	226	3,02	0,1
162	Werkzeuge und Gartengeräte	18	0,98	0,0	4	4,38	0,1	51	1,05	0,0	21	1,98	0,0	83	1,87	0,0	65	2,43	0,0	134	1,52	0,0
163	Sonstiges	46	6,98	0,2	10	3,60	0,1	116	9,33	0,2	40	8,69	0,2	154	8,71	0,2	124	11,44	0,2	270	8,98	0,2
155-163	Haus-, Küchen-, Keller- u. Gartengeräte, Neuanschaffungen	50	26,58	0,8	11	31,49	0,8	126	43,29	1,1	42	42,82	0,9	164	45,05	1,0	132	55,39	1,1	290	44,30	1,0
164	Reparaturen, auch Umzugskosten	25	2,50	0,1	7	2,71	0,1	67	3,07	0,1	29	2,49	0,1	86	2,72	0,1	90	7,19	0,1	153	2,87	0,1
155-164	Haus-, Küchen-, Keller- und Gartengeräte insgesamt	51	29,08	0,8	11	34,20	0,9	126	46,36	1,1	42	45,31	1,0	164	47,77	1,1	132	62,58	1,2	290	47,17	1,1
143-164	Wohnungseinrichtung und Instandsetzung (Hausrat)	51	140,78	4,1	11	14																

und Angestellten nach Jahresaufwandgruppen der Personen

ausgaben je Person von DM																												Lfd. Nr.						
unter 1 300			1 300 bis unter 1 600			1 600 bis unter 2 000			1 300 bis unter 2 000			2 000 und mehr																						
tungen von			Arbeitsern			Angestellten			Arbeitsern			Angestellten			Arbeitsern			Angestellten			Arbeitsern			Angestellten			Arbeitsern			Angestellten				
lichen Personenzahl von																																		
3,9			3,2			3,4			2,7			3,2			3,0			3,3			2,6			2,7										
haltungen			75			80			51			49			126			129			7			18										
Fälle	DM	vH	Fälle	DM	vH	Fälle	DM	vH	Fälle	DM	vH	Fälle	DM	vH	Fälle	DM	vH	Fälle	DM	vH	Fälle	DM	vH	Fälle	DM	vH	Fälle	DM	vH	Fälle	DM	vH		
22	23	24	25	26	27	28	29	30	31	32	33	34	35	36	37	38	39	40	41	42	43	44	45	46	47	48								
noch: Ausgaben																																		
159	37,53	0,8	73	64,91	1,2	79	40,10	0,7	49	65,41	1,2	46	87,67	1,3	122	65,11	1,2	125	58,17	1,0	7	104,32	1,4	17	75,94	1,0							128	
131	7,09	0,1	59	6,62	0,1	63	5,51	0,1	42	6,05	0,1	40	7,92	0,1	101	6,39	0,1	103	6,42	0,1	7	7,05	0,1	16	10,81	0,1							129	
109	44,62	0,9	74	71,53	1,4	79	45,61	0,8	50	71,46	1,3	49	95,59	1,5	124	71,50	1,3	128	64,59	1,1	7	111,37	1,5	17	86,75	1,1							128a-129	
161	23,06	0,5	68	19,81	0,4	73	33,65	0,6	49	36,32	0,7	47	47,16	0,7	117	26,49	0,5	120	38,79	0,6	7	81,99	1,1	16	46,99	0,6							130	
160	20,20	0,4	75	36,20	0,7	77	28,44	0,5	50	41,32	0,8	46	45,28	0,7	125	38,28	0,7	123	34,84	0,6	7	94,22	1,3	17	19,72	0,3							131	
33	1,64	0,0	9	0,57	0,0	14	1,35	0,0	7	0,12	0,0	8	0,59	0,0	16	0,39	0,0	22	1,06	0,0	2	2,06	0,0	2	1,91	0,0							132	
146	14,95	0,3	69	31,17	0,6	73	19,99	0,3	48	29,28	0,5	44	28,42	0,4	117	30,40	0,6	117	23,19	0,4	7	88,74	1,2	16	23,46	0,3							133	
173	59,85	1,2	75	87,75	1,7	80	83,43	1,4	51	107,04	2,0	49	121,45	1,8	126	95,56	1,8	129	97,88	1,6	7	292,01	4,0	18	92,08	1,2							130-133	
145	9,33	0,2	67	12,47	0,2	72	13,94	0,2	44	9,57	0,2	46	27,46	0,4	111	11,29	0,2	118	19,08	0,3	7	32,41	0,5	18	44,21	0,6							134	
116	11,60	0,2	56	17,57	0,3	58	16,06	0,3	35	18,01	0,3	34	17,82	0,3	91	17,75	0,3	92	16,73	0,3	7	106,50	1,5	11	10,78	0,1								135
143	49,58	1,6	67	62,43	1,2	71	56,16	1,0	45	64,41	1,2	48	99,92	1,5	112	63,23	1,2	119	72,78	1,2	6	69,19	1,0	17	125,65	1,6							136	
97	32,91	0,7	49	49,35	0,9	41	29,07	0,5	33	39,64	0,7	30	32,26	0,5	82	45,42	0,9	71	30,28	0,5	6	53,62	0,7	10	22,55	0,3							137	
66	5,06	0,1	36	4,94	0,1	30	4,07	0,1	23	3,34	0,1	18	2,70	0,0	59	4,30	0,1	48	3,55	0,1	2	0,17	0,0	7	3,81	0,0							138	
153	99,15	2,0	71	134,29	2,6	77	105,36	1,8	47	125,40	2,3	49	152,70	2,3	118	130,70	2,5	126	123,34	2,0	7	229,48	3,2	17	162,79	2,1							135-138	
174	212,95	4,3	75	306,04	5,9	80	248,34	4,3	51	313,47	5,7	49	391,20	6,0	126	309,05	5,8	129	304,89	5,0	7	665,37	9,2	18	385,83	5,0							128-138	
174	1926,26	38,7	75	2027,81	39,0	80	1965,15	34,1	51	1949,62	35,5	49	2264,10	34,3	126	1996,16	37,6	129	2078,71	34,2	7	2378,98	33,0	18	2091,62	26,9							28-138	
174	446,66	9,0	75	348,62	6,7	80	470,29	8,2	51	347,34	6,3	49	504,48	7,7	126	348,10	6,6	129	483,28	8,0	7	446,91	6,2	18	518,37	6,7							139	
7	0,77	0,0	7	1,06	0,0	6	1,01	0,0	3	0,48	0,0	7	1,22	0,0	10	0,82	0,0	13	1,09	0,0	—	—	—	—	—								140	
62	6,72	0,1	18	7,89	0,2	38	14,22	0,2	15	8,42	0,2	13	5,94	0,1	33	8,11	0,2	51	10,85	0,2	2	0,59	0,0	6	21,31	0,3							141	
33	6,34	0,1	47	13,44	0,3	39	9,14	0,1	25	14,32	0,3	27	6,51	0,1	72	13,80	0,3	66	8,14	0,1	5	19,56	0,3	10	12,53	0,2							142	
174	460,49	9,2	75	371,01	7,1	80	494,66	8,6	51	370,56	6,8	49	517,55	7,9	126	370,83	7,0	129	503,36	8,3	7	467,06	6,5	18	552,21	7,1							139-142	
66	50,74	1,0	30	121,15	2,3	37	119,66	2,1	26	183,10	3,3	24	191,10	2,9	56	146,22	2,8	61	146,79	2,4	3	484,18	6,7	8	320,69	4,1							143	
129	11,10	0,2	58	7,75	0,1	65	13,11	0,2	41	16,68	0,3	37	15,45	0,2	99	11,37	0,2	102	14,00	0,2	5	30,40	0,4	14	21,08	0,3							144	
103	22,59	0,5	40	74,07	1,4	61	73,54	1,3	35	104,03	1,9	31	34,97	0,5	84	86,20	1,6	92	58,89	1,0	6	274,13	3,8	14	99,09	1,3							145	
153	84,43	1,7	69	202,97	3,9	79	206,31	3,6	45	303,81	5,5	46	241,52	3,7	114	243,79	4,6	125	219,68	3,6	7	788,71	11,0	15	440,86	5,7							143-145	
108	8,79	0,2	36	9,31	0,2	51	11,20	0,2	30	6,32	0,1	30	20,40	0,3	66	8,10	0,2	81	14,70	0,2	3	3,71	0,1	9	27,19	0,3							146	
162	93,22	1,9	71	212,28	4,1	79	217,51	3,8	42	310,13	5,6	47	261,92	4,0	118	251,89	4,7	126	234,38	3,9	7	792,42	11,0	16	468,05	6,0							143-146	
117	21,42	0,5	59	35,12	0,7	57	44,42	0,8	41	57,69	1,1	37	32,60	0,5	100	44,26	0,8	94	39,93	0,7	6	115,20	1,6	12	81,23	1,0							147	
53	22,43	0,5	28	25,61	0,5	27	35,77	0,6	16	23,41	0,4	18	58,76	0,9	44	24,72	0,5	45	44,50	0,7	3	47,62	0,7	8	53,69	0,7							148	
99	10,07	0,2	53	17,80	0,3	52	17,10	0,3	43	30,71	0,6	33	17,34	0,3	96	23,03	0,4	85	17,18	0,3	6	43,59	0,6	12	23,30	0,3							149	
61	7,23	0,1	32	10,37	0,2	36	15,69	0,3	29	12,57	0,2	19	8,26	0,1	61	11,26	0,2	55	12,87	0,2	3	16,28	0,2	10	19,08	0,2							150	
7	0,11	0,0	2	0,04	0,0	6	0,22	0,0	5	0,47	0,0	7	0,81	0,0	7	0,21	0,0	13	0,45	0,0	—	—	—	—	—	1	0,48	0,0					151	
120	17,41	0,3	58	28,21	0,5	62	33,01	0,6	47	43,75	0,8	37	26,41	0,4	105	34,50	0,7	99	30,50	0,5	6	59,87	0,8	16	42,86	0,6							149-151	
160	64,26	1,3	72	88,94	1,7	73	113,20	2,0	51	124,85	2,3	46	117,77	1,8	123	103,48	1,9	119	114,93	1,9	7	222,69	3,1	18	177,78	2,3							147-151	
35	3,50	0,1	17	0,47	0,0	27	1,26	0,0	13	0,82	0,0	9	0,78	0,0	30	0,61	0,0	36	1,08	0,0	2	21,86	0,3	5	3,69	0,0							152	
163	67,76	1,4	72	89,41	1,7	74	114,46	2,0	51	125,67	2,3	46	118,55	1,8	123	104,09	2,0																	

noch: 4. Einnahmen und Ausgaben je Haushaltung von Arbeitern

Lfd. Nr.	Art der Ausgaben	Haushaltungen mit Jahresverbrauchs																				
		unter 800			800 bis unter 1 000			1 000 bis unter 1 300			800 bis			Haushal								
		Arbeitern			Angestellten			Arbeitern			Angestellten			Arbeitern			Angestellten			Arbeitern		
		mit einer durchschnitt																				
		4,3			4,3			3,9			4,3			3,4			3,8			3,6		
		Zahl der Haus																				
52			11			126			42			165			132			291				
Fälle	DM	vH	Fälle	DM	vH	Fälle	DM	vH	Fälle	DM	vH	Fälle	DM	vH	Fälle	DM	vH	Fälle	DM	vH		
1	2	3	4	5	6	7	8	9	10	11	12	13	14	15	16	17	18	19	20	21		
noch: Ausgaben																						
179	Knabenoberbekleidung:																					
180	Fertigkleidung	30	19,60	0,6	5	34,48	0,9	80	23,80	0,6	25	26,50	0,6	88	29,12	0,6	76	23,97	0,5	168	26,82	0,6
181	Meterware	13	2,22	0,1	2	0,86	0,0	34	3,59	0,1	10	1,91	0,0	38	3,03	0,1	29	3,35	0,1	72	3,27	0,1
179-181	Anfertigungskosten	4	1,35	0,0	1	1,82	0,0	20	1,45	0,0	7	3,30	0,1	14	0,81	0,0	8	1,29	0,0	34	1,08	0,0
	Knabenoberbekleidung insgesamt	32	23,17	0,7	5	37,16	1,0	84	28,84	0,7	27	31,71	0,7	92	32,96	0,7	80	28,61	0,6	178	31,17	0,7
182	Mädchenoberbekleidung:																					
183	Fertigkleidung	26	14,60	0,4	4	7,54	0,2	64	14,84	0,4	25	20,87	0,5	85	18,35	0,4	73	26,15	0,5	149	16,83	0,4
184	Meterware	25	6,39	0,2	5	3,64	0,1	60	10,56	0,3	24	16,62	0,4	75	10,89	0,2	62	11,94	0,2	135	10,75	0,2
182-184	Anfertigungskosten	12	2,99	0,1	1	0,98	0,0	24	2,20	0,1	14	6,65	0,1	34	3,53	0,1	32	3,81	0,1	58	2,95	0,1
173-184	Mädchenoberbekleidung insgesamt	36	23,98	0,7	5	12,16	0,3	79	27,60	0,7	29	44,14	1,0	93	32,77	0,7	79	41,90	0,8	172	30,58	0,7
185	Oberbekleidung, Neuanschaffungen	52	140,65	4,1	11	128,81	3,5	126	204,13	5,0	42	244,91	5,3	165	284,23	6,3	132	315,62	6,2	291	249,55	5,7
173-185	Reparaturen	38	4,56	0,1	8	6,92	0,2	101	7,80	0,2	34	8,72	0,2	133	7,91	0,2	110	9,05	0,2	234	7,86	0,2
	Oberbekleidung insgesamt	52	145,21	4,2	11	135,73	3,7	126	211,93	5,1	42	253,63	5,5	165	292,14	6,4	132	324,67	6,4	291	257,41	5,9
186 L	Männerlederschuhe	15	11,43	0,3	5	13,45	0,4	63	20,87	0,5	20	15,74	0,3	95	23,84	0,5	80	26,91	0,5	158	22,55	0,5
186 H	Männerhausschuhe	16	2,33	0,1	2	1,09	0,0	31	1,39	0,0	9	1,39	0,0	47	1,83	0,0	29	1,53	0,0	78	1,64	0,0
186 G	Männergummischuhe	4	1,11	0,0	—	—	—	5	0,42	0,0	—	—	—	3	0,22	0,0	2	0,17	0,0	8	0,31	0,0
186 S	Sonstige Männerschuhe	5	1,35	0,0	—	—	—	5	0,36	0,0	2	0,74	0,0	16	1,73	0,0	12	1,46	0,0	21	1,14	0,0
186	Männerschuhe insgesamt	30	16,22	0,5	6	14,54	0,4	81	23,04	0,6	22	17,87	0,4	119	27,62	0,6	96	30,07	0,6	200	25,64	0,6
187 L	Frauenlederschuhe	23	15,79	0,5	7	31,07	0,8	70	20,55	0,5	25	21,16	0,5	106	25,60	0,6	93	28,42	0,6	176	23,41	0,5
187 H	Frauenhausschuhe	17	2,69	0,1	2	2,00	0,1	52	3,29	0,1	12	2,78	0,1	80	3,94	0,1	46	2,94	0,1	132	3,66	0,1
187 G	Frauengummischuhe	2	0,48	0,0	—	—	—	1	0,05	0,0	1	0,37	0,0	8	0,72	0,0	3	0,36	0,0	9	0,43	0,0
187 S	Sonstige Frauenschuhe	7	1,96	0,1	3	4,27	0,1	23	3,17	0,1	7	2,61	0,1	23	2,00	0,0	22	2,70	0,1	46	2,50	0,1
187	Frauenschuhe insgesamt	33	20,92	0,6	8	37,34	1,0	102	27,06	0,7	35	26,92	0,6	139	32,26	0,7	107	34,42	0,7	241	30,00	0,7
188 L	Knabenlederschuhe	23	13,57	0,4	4	9,24	0,2	56	16,15	0,4	19	14,49	0,3	72	16,08	0,4	65	17,01	0,3	128	16,12	0,4
188 H	Knabenhausschuhe	19	2,32	0,1	4	4,64	0,1	46	2,44	0,1	18	2,48	0,1	54	2,53	0,1	42	2,19	0,0	100	2,49	0,1
188 G	Knabengummischuhe	3	0,82	0,0	—	—	—	11	1,06	0,0	2	0,49	0,0	13	0,81	0,0	10	0,73	0,0	24	0,92	0,0
188 S	Sonstige Knabenschuhe	10	2,45	0,1	1	0,18	0,0	25	2,47	0,1	9	2,54	0,1	28	2,54	0,1	28	2,95	0,1	53	2,50	0,1
188	Knabenschuhe insgesamt	32	19,16	0,6	6	14,06	0,4	78	22,12	0,5	27	20,00	0,4	90	21,96	0,5	80	22,88	0,4	168	22,03	0,5
189 L	Mädchenlederschuhe	22	11,20	0,3	6	14,49	0,4	61	12,64	0,3	26	24,04	0,5	73	14,50	0,3	62	17,24	0,3	134	13,70	0,3
189 H	Mädchenhausschuhe	20	3,29	0,1	3	1,63	0,0	37	1,84	0,0	17	3,16	0,1	51	2,13	0,0	47	2,57	0,1	88	2,00	0,0
189 G	Mädchengummischuhe	5	1,60	0,0	—	—	—	11	0,99	0,0	4	1,01	0,0	7	0,44	0,0	7	0,66	0,0	18	0,68	0,0
189 S	Sonstige Mädchenschuhe	8	2,98	0,1	4	4,54	0,1	20	1,84	0,0	10	4,43	0,1	23	2,04	0,0	38	3,35	0,1	43	1,95	0,0
189	Mädchenschuhe insgesamt	36	19,07	0,5	7	20,66	0,6	75	17,31	0,4	29	32,64	0,7	86	19,11	0,4	78	23,82	0,5	161	18,33	0,4
186-189	Schuhe, Neuanschaffungen insg.	50	75,37	2,2	11	86,60	2,3	125	89,58	2,2	42	97,43	2,1	163	100,95	2,2	130	111,19	2,2	288	96,00	2,2
191	Reparatur- und Anfertigungskosten	45	2,42	0,1	11	1,50	0,0	115	3,25	0,1	39	4,50	0,1	150	3,41	0,1	117	3,40	0,1	265	3,35	0,1
186-191	Schuhe und Zubehör insgesamt	52	35,16	1,0	11	40,02	1,1	125	34,83	0,8	42	41,65	0,9	164	35,20	0,8	131	37,34	0,7	289	35,04	0,8
192	Männerwäsche	48	24,46	0,7	10	33,80	0,9	118	30,99	0,8	41	35,74	0,8	160	37,93	0,8	126	40,19	0,8	278	34,93	0,8
193	Frauenwäsche	48	21,02	0,6	9	31,22	0,8	123	29,91	0,7	42	31,48	0,7	160	38,90	0,9	130	40,38	0,8	283	35,00	0,8
194	Knabenwäsche	34	10,99	0,3	7	8,84	0,2	85	11,53	0,3	27	10,82	0,2	91	13,50	0,3	84	13,20	0,3	176	12,65	0,3
195	Mädchenschuhe	35	11,10	0,3	6	12,36	0,3	79	10,53	0,3	29	14,41	0,3	92	12,11	0,3	80	14,32	0,3	171	11,42	0,3
196	Säuglingswäsche	7	1,58	0,0	1	0,25	0,0	13	1,49	0,0	8	3,94	0,1	17	1,78	0,0	17	2,28	0,0	30	1,65	0,0
192-196	Unterbekleidung (Leibwäsche), Neuanschaffungen insgesamt	52	69,10	2,0	11	86,47	2,3	126	84,45	2,0	42	96,39	2,1	165	104,22	2,3	132	110,37	2,2	291	95,65	2,2
197	Reparatur- und Anfertigungskosten	51	11,21	0,3	11	10,08	0,3	125	18,17	0,4	42	17,76	0,4	164	18,89	0,4	130	19,60	0,4	289	18,58	0,4
198	Reparatur- und Anfertigungskosten	15	1,23	0,0	8	4,86	0,1	57	1,75	0,0	28	2,96	0,1	88	2,17	0,0	80	3,17	0,1	145	1,99	0,0
192-198	Unterbekleidung (Leibwäsche) insg.	52	81,54	2,4	11	101,41	2,7	126	104,37	2,5	42	117,11	2,5	165	125,28	2,7	132	133,14	2,6	291	116,22	2,7
199	Sonstige Spinnstoffwaren	49	11,48	0,3	9	9,42	0,3	119	15,50	0,4	40	12,24	0,3	158	14,45	0,3	126	15,58	0,3	277	14,91	0,3
200	Sonstige Lederwaren	27	10,77	0,3	5	7,13	0,2	79	8,41	0,2	27	12,99	0,3	113	13,25	0,3	89	13,10	0,3	192	11,15	0,3
201	Schmucksachen	10	1,98	0,1	2	0,51	0,0	27	4,00	0,1	14	3,86	0,1	57	7,62	0,2	48	8,72	0,2	84	6,05	0,1
202	Sonstige Waren	41	6,39	0,2	11	7,42	0,2	118	7,86	0,2	41	11,42	0,2	159	10,03	0,2	123	10,57	0,2	277	9,09	0,2
199-202	Sonstiger persönlicher Bedarf, Neuanschaffungen	50	30,62	0,9	11	24,48	0,7	124	35,77	0,9	42	40,51	0,9	165	45,95	1,0	132	47,97	0,9	289	41,20	1,0
203	Reparaturen	19	2,43	0,1	6	3,97	0,1	59	3,59	0,1	22	2,75	0,1	76	2,88	0,1	83	4,60	0,1	135	3,08	0,1
199-203	Sonstiger persönlicher Bedarf insg.	50	33,05	1,0	11	28,45	0,8	124	39,36	1,0	42	43,26	0,9	165	48,03	1,1	132	52,57	1,0	289	44,28	1,0
173-203	Bekleidung	52	372,75	10,9	11	393,71	10,6	126	483,27	11,7	42	557,58	12,0	165	605,01	13,3	132	662,31	13,0	291	552,30	12,7
204	Putz- und Waschlöhne	24	5,85	0,2	4	6,84	0,2	71	9,81	0,2	29	20,73	0,4	110	15,55	0,3	114	22,62	0,4	181	13,07	0,3
205	Wasch- und Einweichmittel	52	34,84	1,0	11	36,73	1,0	126	35,57	0,9	42	43,77	0,9	165	35,59	0,8	132	40,20	0,8	291	35,58	0,8
206	Schuh- und Bodenpflegemittel	52	9,64	0,3	11	8,90	0,2	126	10,63	0,3	42	13,20	0,3	163	9,77	0,2	131	11,88	0,2	289	10,14	0,2
207	Sonstiges, auch Desinfektionsmittel	50	5,83	0,2	11	6,56	0,2	125	7,10	0,2	42	8,81	0,2	165	8,80	0,2	131	8,90	0,2	290	8,07	0,2
204-207	Reinigung von Kleidung, Wohnung und Einrichtung	52	56,16	1,6	11	59,03	1,6	126	63,11	1,5	42	86,51	1,9	165	69,71							

und Angestellten nach Jahresaufwandgruppen der Personen

ausgaben je Person von DM

		unter 1 300			1 300 bis unter 1 600			1 600 bis unter 2 000			1 300 bis unter 2 000			2 000 und mehr					Lfd. Nr.																
tungen von		Angestellten			Arbeitern			Angestellten			Arbeitern			Angestellten			Arbeitern																		
pichen Personenzahl von		3,9			3,2			3,4			2,7			3,2			3,0			3,3			2,6		2,7										
haltungen		174			75			80			51			49			126			129			7			18									
Fälle	DM	vH	Fälle	DM	vH	Fälle	DM	vH	Fälle	DM	vH	Fälle	DM	vH	Fälle	DM	vH	Fälle	DM	vH	Fälle	DM	vH	Fälle	DM	vH	Fälle	DM	vH	Fälle	DM	vH			
22	23	24	25	26	27	28	29	30	31	32	33	34	35	36	37	38	39	40	41	42	43	44	45	46	47	48									
noch: Ausgaben																																			
101	24,58	0,5	26	23,96	0,5	33	27,55	0,5	13	19,46	0,4	28	28,06	0,4	39	22,14	0,4	61	27,74	0,5	—	—	—	—	—	—	—	—	—	—	—	—	2,58	0,0	179
39	3,00	0,1	17	3,09	0,1	18	3,58	0,1	6	0,75	0,0	11	3,21	0,0	23	2,14	0,0	29	3,44	0,1	—	—	—	—	—	—	—	—	—	—	—	0,93	0,0	180	
15	1,78	0,0	7	1,14	0,0	11	2,52	0,0	3	0,70	0,0	8	3,22	0,0	10	0,96	0,0	19	2,79	0,0	—	—	—	—	—	—	—	—	—	—	0,72	0,0	181		
107	29,36	0,6	28	28,19	0,5	40	33,65	0,6	14	20,91	0,4	28	34,49	0,5	42	25,24	0,5	68	33,97	0,6	—	—	—	—	—	—	—	—	—	—	4,23	0,1	179-181		
98	24,86	0,5	29	20,81	0,4	38	16,14	0,3	12	18,93	0,3	23	25,94	0,4	41	20,05	0,4	61	19,86	0,3	3	26,69	0,4	6	14,92	0,2	—	—	—	—	—	—	182		
86	13,07	0,3	25	8,17	0,2	37	17,09	0,3	11	6,60	0,1	16	7,58	0,1	36	7,53	0,1	53	13,48	0,2	1	9,03	0,1	5	8,43	0,1	—	—	—	—	—	—	183		
46	4,50	0,1	13	3,26	0,1	22	5,58	0,1	9	3,43	0,1	12	7,23	0,1	22	3,33	0,1	34	6,21	0,1	—	—	—	—	—	—	—	—	—	—	—	—	184		
108	42,43	0,9	35	32,24	0,6	45	38,81	0,7	18	28,96	0,6	23	40,75	0,6	48	30,91	0,6	68	39,55	0,7	3	35,72	0,5	7	20,35	0,4	—	—	—	—	—	—	—	182-184	
174	298,55	6,0	75	349,44	6,7	80	433,08	7,5	51	430,09	7,8	49	568,26	8,6	126	382,08	7,2	129	484,43	8,0	7	407,19	5,7	18	572,38	7,4	—	—	—	—	—	—	—	173-184	
144	8,97	0,2	60	8,34	0,2	74	12,62	0,2	43	7,87	0,1	45	12,58	0,2	103	8,15	0,2	119	12,54	0,2	5	11,83	0,2	14	10,33	0,1	—	—	—	—	—	—	—	185	
174	307,52	6,2	75	357,78	6,9	80	445,60	7,7	51	437,96	8,0	49	580,84	8,8	126	390,23	7,3	129	496,97	8,2	7	419,02	5,8	18	582,71	7,5	—	—	—	—	—	—	—	173-185	
100	24,21	0,5	47	26,98	0,5	50	30,25	0,5	29	28,94	0,5	28	29,26	0,4	76	27,77	0,5	78	29,87	0,5	5	35,34	0,5	11	32,52	0,4	—	—	—	—	—	—	—	186 L	
38	1,50	0,0	25	2,70	0,1	25	2,41	0,0	22	3,32	0,1	17	2,83	0,0	47	2,95	0,1	42	2,57	0,0	4	3,28	0,0	7	4,24	0,1	—	—	—	—	—	—	—	186 H	
2	0,13	0,0	4	1,22	0,0	—	—	—	2	0,30	0,0	—	—	—	6	0,85	0,0	—	—	—	—	—	—	—	—	—	—	—	—	—	—	—	—	186 G	
14	1,29	0,0	9	1,82	0,0	7	1,60	0,0	6	1,57	0,0	4	2,52	0,0	15	1,72	0,0	11	1,95	0,0	1	0,50	0,0	2	1,87	0,0	—	—	—	—	—	—	—	186 S	
118	27,13	0,5	62	32,72	0,6	64	34,26	0,6	41	34,13	0,6	33	34,61	0,5	103	33,29	0,6	97	34,39	0,6	7	39,12	0,5	15	39,07	0,5	—	—	—	—	—	—	—	186	
118	26,67	0,5	57	37,76	0,7	56	33,82	0,6	37	38,02	0,7	39	43,55	0,7	94	37,87	0,7	95	37,52	0,6	5	54,79	0,8	16	41,85	0,5	—	—	—	—	—	—	—	187 L	
58	2,90	0,1	37	4,43	0,1	32	3,97	0,1	28	4,99	0,1	25	6,62	0,1	65	4,66	0,1	57	4,97	0,1	3	2,94	0,0	9	4,18	0,1	—	—	—	—	—	—	—	187 H	
4	0,36	0,0	3	0,47	0,0	4	0,45	0,0	3	0,80	0,0	2	0,55	0,0	6	0,60	0,0	6	0,49	0,0	1	1,78	0,0	2	1,11	0,0	—	—	—	—	—	—	—	187 G	
29	2,68	0,1	16	3,09	0,1	16	3,81	0,1	8	2,18	0,0	4	2,77	0,0	24	2,72	0,1	20	3,41	0,1	2	3,55	0,0	4	2,98	0,0	—	—	—	—	—	—	—	187 S	
142	32,61	0,7	69	45,75	0,9	68	42,05	0,7	44	45,99	0,8	44	53,49	0,8	113	45,85	0,9	112	46,39	0,8	7	63,06	0,9	18	50,12	0,6	—	—	—	—	—	—	—	—	187
84	16,40	0,3	27	12,99	0,2	23	11,13	0,2	11	7,13	0,1	21	17,23	0,3	38	10,61	0,2	46	13,45	0,2	—	—	—	—	—	—	—	—	—	—	—	—	—	188 L	
60	2,26	0,0	26	2,47	0,0	25	2,49	0,0	8	1,03	0,0	14	2,04	0,0	34	1,89	0,0	37	2,32	0,0	—	—	—	—	—	—	—	—	—	—	—	—	—	188 H	
12	0,66	0,0	4	0,73	0,0	3	0,37	0,0	3	0,37	0,0	3	0,58	0,0	6	0,59	0,0	6	0,45	0,0	—	—	—	—	—	—	—	—	—	—	—	—	—	188 G	
37	2,85	0,1	17	3,14	0,1	17	3,14	0,1	6	2,10	0,0	13	4,22	0,1	23	2,90	0,1	30	3,55	0,1	—	—	—	—	—	—	—	—	—	—	—	—	—	188 S	
107	22,19	0,4	34	19,64	0,4	34	17,13	0,3	13	10,63	0,2	26	24,07	0,4	47	15,99	0,3	60	19,77	0,3	—	—	—	—	—	—	—	—	—	—	—	—	—	—	188
88	18,88	0,4	28	12,73	0,2	36	13,43	0,2	10	7,13	0,1	14	8,74	0,1	38	10,46	0,2	50	11,65	0,2	3	14,22	0,2	7	16,19	0,2	—	—	—	—	—	—	—	—	189 L
64	2,71	0,1	20	2,07	0,0	28	2,19	0,0	8	1,40	0,0	11	1,67	0,0	28	1,80	0,0	39	1,99	0,0	3	3,41	0,0	4	0,90	0,0	—	—	—	—	—	—	—	—	189 H
11	0,74	0,0	6	0,88	0,0	3	0,44	0,0	2	0,38	0,0	—	—	—	8	0,68	0,0	3	0,27	0,0	1	2,96	0,0	1	0,17	0,0	—	—	—	—	—	—	—	—	189 G
48	3,61	0,1	6	0,70	0,0	13	2,74	0,0	6	1,14	0,0	10	3,12	0,0	12	0,88	0,0	23	2,89	0,0	1	3,29	0,0	3	1,72	0,0	—	—	—	—	—	—	—	—	189 S
107	25,94	0,5	32	16,38	0,3	43	18,80	0,3	12	10,05	0,2	20	18,53	0,2	44	13,82	0,2	63	16,80	0,3	4	23,88	0,3	7	18,98	0,2	—	—	—	—	—	—	—	—	189
172	107,87	2,2	75	114,49	2,2	77	112,24	1,9	50	100,80	1,8	48	126,70	1,9	125	108,95	2,1	125	117,35	1,9	7	126,06	1,8	18	113,94	1,5	—	—	—	—	—	—	—	—	186-189
156	3,87	0,1	71	3,54	0,1	73	3,57	0,1	44	3,58	0,1	43	3,12	0,0	115	3,55	0,1	116	3,40	0,1	7	4,64	0,1	16	2,97	0,0	—	—	—	—	—	—	—	—	190
173	38,38	0,8	75	38,03	0,7	80	37,59	0,7	51	30,07	0,5	49	41,38	0,6	126	34,81	0,7	129	39,03	0,6	7	36,67	0,5	18	36,65	0,5	—	—	—	—	—	—	—	—	191
174	149,92	3,0	75	156,06	3,0	80	153,40	2,7	51	134,45	2,5	49	170,20	2,6	126	147,31	2,8	129	159,78	2,6	7	167,37	2,3	18	153,56	2,0	—	—	—	—	—	—	—	—	186-191
167	39,12	0,8	74	47,22	0,9	77	45,80	0,8	51	66,57	1,2	46	69,24	1,1	125	55,05	1,0	123	54,40	0,9	7	75,77	1,1	18	75,51	1,0	—	—	—	—	—	—	—	—	192
172	38,24	0,8	74	54,44	1,0</																														

noch: 4. Einnahmen und Ausgaben je Haushaltung von Arbeitern

Lfd. Nr.	Art der Ausgaben	Haushaltungen mit Jahresverbrauchs																				
		unter 800						800 bis unter 1 000						1 000 bis unter 1 300						800 bis		
		Arbeitern			Angestellten			Arbeitern			Angestellten			Arbeitern			Angestellten			Arbeitern		
		mit einer durchschnitt																				
		4,3			4,3			3,9			4,3			3,4			3,8			3,6		
		Zahl der Haus																				
52			11			126			42			165			132			291				
Fälle	DM	vH	Fälle	DM	vH	Fälle	DM	vH	Fälle	DM	vH	Fälle	DM	vH	Fälle	DM	vH	Fälle	DM	vH		
1	2	3	4	5	6	7	8	9	10	11	12	13	14	15	16	17	18	19	20	21		
noch: Ausgaben																						
220	Kirche	17	2,19	0,1	5	1,10	0,0	36	1,96	0,0	16	3,01	0,1	66	2,22	0,0	61	6,84	0,1	102	2,11	0,0
221	Ferien und Erholung	15	2,00	0,1	3	4,94	0,1	60	6,97	0,2	19	12,40	0,3	70	8,19	0,2	72	20,04	0,4	130	7,66	0,2
222	Sport: Verschiedenes	13	0,53	0,0	3	0,39	0,0	27	0,74	0,0	16	0,76	0,0	58	1,51	0,0	55	1,24	0,0	85	1,18	0,0
223	Anschaffungen	7	1,26	0,0	1	0,75	0,0	20	1,68	0,0	11	2,89	0,1	32	2,28	0,1	36	3,41	0,1	52	2,02	0,0
222 u. 223	Sport insgesamt	16	1,79	0,0	4	1,14	0,0	40	2,42	0,1	23	3,65	0,1	71	3,79	0,1	72	4,65	0,1	111	3,20	0,1
224	Theater und Konzerte	10	0,70	0,0	4	0,67	0,0	37	1,79	0,0	20	2,78	0,1	69	2,48	0,1	73	4,86	0,1	106	2,18	0,1
225	Kino	45	12,18	0,4	11	15,71	0,4	112	17,36	0,4	37	17,37	0,4	149	20,15	0,4	123	20,06	0,4	261	18,94	0,4
226	Sonstiges: Verschiedenes	44	9,68	0,3	10	13,28	0,4	120	23,56	0,6	40	26,12	0,6	162	28,44	0,6	128	26,72	0,5	282	26,33	0,6
227	Anschaffungen	46	4,14	0,1	11	5,63	0,2	121	7,56	0,2	42	8,83	0,2	159	9,29	0,2	126	12,01	0,2	280	8,54	0,2
226 u. 227	Sonstiges insgesamt	48	13,82	0,4	11	18,91	0,5	125	31,12	0,8	42	34,95	0,8	165	37,73	0,8	131	38,73	0,8	290	34,87	0,8
224-227	Vergnügungen und sonstige gesellschaftliche Anlässe	51	26,70	0,8	11	35,29	1,0	126	50,27	1,2	42	55,10	1,2	165	60,36	1,3	132	63,65	1,2	291	55,99	1,3
215-227	Bildung, Kirche, Sport, Erholung, Vergnügungen insgesamt	52	109,98	3,2	11	151,66	4,1	126	158,60	3,8	42	207,86	4,5	165	172,70	3,8	132	237,87	4,7	291	166,59	3,8
228	Berufsbeiträge	39	24,29	0,7	4	9,35	0,3	108	34,56	0,8	34	24,07	0,5	140	42,95	0,9	84	25,28	0,5	248	39,32	0,9
229	Sonst. Vereins- und Verbandsbeiträge	24	2,25	0,1	9	5,62	0,2	50	2,93	0,1	22	3,28	0,1	89	4,64	0,1	80	7,33	0,1	139	3,90	0,1
228 u. 229	Vereins- und Verbandsbeiträge insg.	46	26,54	0,8	10	14,97	0,4	113	37,49	0,9	39	27,35	0,6	145	47,59	1,1	107	32,61	0,6	258	43,22	1,0
230	Öffentliche Verkehrsmittel	42	43,72	1,3	11	30,54	0,8	118	49,69	1,2	40	56,14	1,2	159	69,88	1,5	131	75,83	1,5	277	61,13	1,4
231	Fahrrad, Motorrad, Auto	27	12,12	0,4	7	8,83	0,2	90	24,61	0,6	23	16,88	0,4	103	21,93	0,5	89	27,14	0,5	193	23,09	0,5
232	Anderes für Verkehr	8	0,94	0,0	3	0,29	0,0	33	0,62	0,0	17	1,48	0,0	63	0,93	0,0	63	1,13	0,0	96	0,80	0,0
230-232	Verkehrsausgaben insgesamt	48	56,78	1,7	11	39,66	1,1	121	74,92	1,8	42	74,50	1,6	159	92,74	2,0	131	104,10	2,0	280	85,02	2,0
233	Post-, Telegr.- u. Fernspr.-Gebühren	46	7,37	0,2	11	6,64	0,2	113	9,34	0,2	42	13,82	0,3	159	8,86	0,2	125	15,81	0,3	272	9,07	0,2
234	Rundfunkgebühren	32	12,89	0,4	9	19,09	0,5	108	18,86	0,5	34	18,21	0,4	138	18,59	0,4	117	20,06	0,4	246	18,71	0,4
235	Sonstige Gebühren	16	4,04	0,1	2	1,03	0,0	45	3,37	0,1	18	1,84	0,0	60	1,49	0,0	62	3,33	0,1	105	2,30	0,1
233-235	Gebühren insgesamt	47	24,30	0,7	11	26,76	0,7	126	31,57	0,8	42	33,37	0,7	165	28,94	0,6	132	39,20	0,8	291	30,08	0,7
215-235	Bildung und Unterhaltung	52	217,60	6,4	11	233,05	6,3	126	302,58	7,3	42	343,08	7,4	165	341,97	7,5	132	413,78	8,1	291	324,91	7,5
28-235	AUSGABEN FÜR DIE „LEBENSHALTUNG“	52	2935,58	85,6	11	3024,00	81,5	126	3447,52	83,7	42	3814,28	82,3	165	3789,71	83,5	132	4193,23	82,3	291	3641,55	83,6
Eigenbewirtschaftung:																						
236	Pacht und Versicherungen	9	1,76	0,0	—	—	—	21	1,67	0,0	11	2,10	0,0	39	2,93	0,1	29	3,79	0,1	60	2,38	0,1
237	Dünger, Futtermittel, Tierkäufe	23	17,80	0,5	4	10,55	0,3	54	19,88	0,5	24	24,54	0,5	80	30,83	0,7	60	21,75	0,4	134	26,09	0,6
238	Sonstige Betriebsausgaben	1	0,05	0,0	—	—	—	13	0,92	0,0	5	0,36	0,0	17	0,81	0,0	11	2,30	0,0	30	0,86	0,0
236-238	Aufwendungen für die eigene Bewirtschaftung	24	19,61	0,6	4	10,55	0,3	57	22,47	0,5	25	27,09	0,6	81	34,57	0,8	60	27,84	0,6	138	29,33	0,7
Eigenhaus:																						
239	Anschaffungen	—	—	—	—	—	—	—	—	—	—	—	—	—	—	—	—	—	—	—	—	—
240	Löhne	—	—	—	—	—	—	—	—	—	—	—	—	—	—	—	—	—	—	—	—	—
241	Abgaben	—	—	—	—	—	—	—	—	—	—	—	—	—	—	—	—	—	—	—	—	—
242	Steuern	—	—	—	—	—	—	—	—	—	—	—	—	—	—	—	—	—	—	—	—	—
239-242	Aufwendungen für das Eigenhaus	—	—	—	—	—	—	—	—	—	—	—	—	—	—	—	—	—	—	—	—	—
243	Zinsen	—	—	—	1	0,46	0,0	7	0,30	0,0	6	1,14	0,0	5	0,71	0,0	9	0,60	0,0	12	0,53	0,0
244	Unterstützungen und Geschenke an Angehörige und Verwandte	23	11,95	0,4	7	14,20	0,4	70	18,89	0,5	30	43,33	0,9	110	31,02	0,7	96	37,48	0,7	180	25,77	0,6
245	Unterstützungen und Geschenke an nicht zur Haushaltung gehörige Personen	40	16,08	0,5	11	38,42	1,0	117	28,47	0,7	41	32,59	0,7	160	34,93	0,8	129	49,98	1,0	277	32,13	0,7
244 u. 245	Unterstützungen und Geschenke insg.	43	28,03	0,8	11	52,71	1,4	119	47,36	1,2	42	75,92	1,6	165	65,95	1,5	130	87,46	1,7	284	57,90	1,3
246	Aufwendungen für ständiges Dienstpersonal	—	—	—	—	—	—	1	0,02	0,0	—	—	—	2	0,25	0,0	1	0,11	0,0	3	0,15	0,0
247	Aufwendungen für einmalige oder gelegentliche Dienstleistungen	7	0,28	0,0	3	1,58	0,0	29	0,54	0,0	14	2,12	0,0	53	1,23	0,0	50	2,03	0,0	82	0,93	0,0
246 u. 247	Aufwend. für Dienstleistungen insg.	7	0,28	0,0	3	1,58	0,0	30	0,56	0,0	14	2,12	0,0	54	1,48	0,0	50	2,14	0,0	84	1,08	0,0
248	Verluste	21	2,61	0,1	5	7,31	0,2	68	4,15	0,1	21	2,97	0,1	74	5,67	0,1	63	5,73	0,1	142	5,01	0,1
249	Sonstiges	18	48,78	1,4	5	4,59	0,1	41	12,61	0,3	12	4,34	0,1	66	3,85	0,1	56	5,99	0,1	107	7,65	0,2
236-249	Sonstige Ausgaben insgesamt	49	99,31	2,9	11	77,20	2,1	125	87,45	2,1	42	113,58	2,5	165	112,23	2,5	132	129,76	2,5	290	101,50	2,3
28-249	VERBRAUCHSAUSGABEN	52	3034,89	88,5	11	3101,20	83,6	126	3534,97	85,8	42	3927,86	84,8	165	3901,94	86,0	132	4322,99	84,8	291	3743,05	85,9
250	Lohn- und Einkommensteuer	47	32,99	1,0	9	36,67	1,0	121	65,81	1,6	40	71,31	1,5	164	106,88	2,4	129	136,01	2,7	285	89,12	2,0
251	Anderer Steuern	47	11,56	0,3	9	17,24	0,5	123	18,35	0,4	39	20,13	0,4	164	22,04	0,5	130	25,89	0,5	287	20,42	0,5
250 u. 251	Steuern insgesamt	48	44,55	1,3	10	53,91	1,5	123	84,16	2,0	40	91,44	2,0	164	128,92	2,8	130	161,90	3,2	287	109,54	2,5
252	Krankenversicherung (gesetzliche)	52	92,75	2,7	11	95,35	2,6	126	108,51	2,6	38	102,00	2,2	165	116,37	2,6	103	87,40	1,7	291	112,96	2,6
253	Invaliden- und Hinterbliebenenversicherung	52	151,11	4,4	1	18,99	0,5	126	185,58	4,5	2	1,75	0,0	163	191,95	4,2	5	0,85	0,0	289	189,19	4,3
254	Angestelltenversicherung	—	—	—	10	160,19	4,3	5	3,71	0,1	41	230,35	5,0	8	2,72	0,1	130	243,18	4,8	13	3,15	0,1
255	Arbeitslosenversicherung	52	58,76	1,7	11	62,31	1,7	125	70,11	1,7	40	73,69	1,6	160	74,09	1,6	131	84,05	1,6	285	72,37	1,7
252-255																						

und Angestellten nach Jahresaufwandgruppen der Personen (Schluß)

ausgaben je Person von DM

unter 1 300			1 300 bis unter 1 600			1 600 bis unter 2 000			1 300 bis unter 2 000			2 000 und mehr			Lfd. Nr.														
Tungen von			Arbeitsern			Angestellten			Arbeitsern			Angestellten																	
lichen Personenzahl von			Arbeitsern			Angestellten			Arbeitsern			Angestellten																	
3,9			3,2			3,4			2,7			3,2				3,0			3,3			2,6			2,7				
haltungen			75			80			51			49			126			129			7			18					
Fälle	DM	vH	Fälle	DM	vH	Fälle	DM	vH	Fälle	DM	vH	Fälle	DM	vH	Fälle	DM	vH	Fälle	DM	vH	Fälle	DM	vH	Fälle	DM	vH	Fälle	DM	vH
22	23	24	25	26	27	28	29	30	31	32	33	34	35	36	37	38	39	40	41	42	43	44	45	46	47	48			
noch: Ausgaben																													
77	5,92	0,1	27	2,56	0,1	37	3,06	0,1	11	1,74	0,0	24	2,87	0,0	38	2,22	0,0	61	2,99	0,0	3	9,56	0,1	11	4,53	0,1	220		
91	18,20	0,4	33	16,75	0,3	42	27,93	0,5	23	23,14	0,4	29	56,01	0,9	56	19,34	0,4	71	38,60	0,6	2	23,22	0,3	13	157,66	2,0	221		
71	1,12	0,0	22	1,43	0,0	40	2,06	0,0	15	0,94	0,0	22	2,63	0,0	37	1,23	0,0	62	2,28	0,0	3	3,68	0,1	11	3,10	0,0	222		
47	3,29	0,1	12	1,05	0,0	18	2,84	0,0	11	5,58	0,1	16	5,53	0,1	23	2,88	0,1	34	3,86	0,1	2	6,00	0,1	3	2,43	0,0	223		
95	4,41	0,1	30	2,48	0,0	47	4,90	0,1	17	6,52	0,1	30	8,16	0,1	47	4,11	0,1	77	6,14	0,1	3	9,68	0,1	11	5,53	0,1	222 u. 223		
93	4,36	0,1	36	3,67	0,1	53	6,52	0,1	27	8,12	0,1	29	8,84	0,1	63	5,47	0,1	82	7,40	0,1	4	7,26	0,1	12	31,77	0,4	224		
160	19,40	0,4	71	23,23	0,4	76	24,63	0,4	47	28,96	0,5	46	31,35	0,5	118	25,55	0,5	122	27,19	0,4	6	11,41	0,2	17	29,36	0,4	225		
168	26,57	0,5	73	31,94	0,6	77	29,38	0,5	47	32,79	0,6	47	46,55	0,7	120	32,29	0,6	124	35,90	0,6	7	60,01	0,8	17	39,13	0,5	226		
168	11,25	0,2	73	10,47	0,2	80	11,88	0,2	49	11,05	0,2	48	16,13	0,2	122	10,70	0,2	128	13,49	0,2	7	18,31	0,3	17	16,40	0,2	227		
173	37,82	0,8	75	42,41	0,8	80	41,26	0,7	51	43,84	0,8	49	62,68	1,0	126	42,99	0,8	129	49,39	0,8	7	78,32	1,1	18	55,53	0,7	226 u. 227		
174	61,58	1,2	75	69,31	1,3	80	72,41	1,2	51	80,92	1,5	49	102,87	1,6	126	74,01	1,4	129	83,98	1,4	7	96,99	1,4	18	116,66	1,5	224-227		
174	230,63	4,6	75	231,12	4,5	80	311,75	5,4	51	227,39	4,2	49	360,88	5,5	126	229,60	4,3	129	330,42	5,5	7	256,19	3,6	18	550,82	7,1	215-227		
118	24,99	0,5	64	47,75	0,9	53	30,26	0,5	42	47,63	0,9	31	37,46	0,6	106	47,71	0,9	84	33,00	0,5	7	74,54	1,0	15	36,24	0,5	228		
102	6,35	0,1	36	3,98	0,1	45	6,06	0,1	30	4,16	0,1	31	10,18	0,2	66	4,05	0,1	76	7,62	0,1	4	4,09	0,1	14	8,45	0,1	229		
146	31,34	0,6	73	51,73	1,0	65	36,32	0,6	45	51,79	0,9	39	47,64	0,7	118	51,76	1,0	104	40,62	0,7	7	78,63	1,1	18	44,69	0,6	228 u. 229		
171	71,08	1,4	74	86,33	1,7	79	118,60	2,1	51	88,48	1,6	49	129,05	2,0	125	87,20	1,6	128	122,57	2,0	7	111,83	1,6	18	220,70	2,8	230		
112	24,66	0,5	50	18,82	0,4	53	23,26	0,5	35	37,32	0,7	29	34,20	0,5	85	26,31	0,5	82	30,51	0,5	5	48,90	0,7	11	36,97	0,5	231		
80	1,22	0,0	29	0,74	0,0	42	1,62	0,0	19	0,81	0,0	24	1,68	0,0	48	0,77	0,0	66	1,65	0,0	2	0,31	0,0	9	2,74	0,0	232		
173	96,96	1,9	75	105,89	2,0	80	148,48	2,6	51	126,61	2,3	49	164,93	2,5	126	114,28	2,1	129	154,73	2,5	7	161,04	2,2	18	260,41	3,3	230-232		
167	15,21	0,3	73	11,81	0,2	79	19,39	0,3	50	10,16	0,2	48	23,17	0,4	123	11,14	0,2	127	20,82	0,3	7	14,55	0,2	18	48,62	0,6	233		
151	19,62	0,4	70	21,41	0,4	73	20,76	0,4	46	20,43	0,4	45	20,59	0,3	116	21,01	0,4	118	20,70	0,3	6	18,57	0,3	16	21,41	0,3	234		
80	2,96	0,1	34	3,89	0,1	37	7,99	0,1	15	3,39	0,1	24	8,10	0,1	49	3,69	0,1	61	8,03	0,1	1	0,14	0,0	18	11,75	0,2	235		
174	37,79	0,8	75	37,11	0,7	80	48,14	0,9	51	33,98	0,6	49	51,86	0,8	126	35,84	0,7	129	49,55	0,8	7	33,26	0,5	18	81,78	1,1	233-235		
174	396,72	7,9	75	425,85	8,2	80	544,69	9,5	51	439,77	8,0	49	625,31	9,5	126	431,48	8,1	129	575,32	9,5	7	529,12	7,4	18	937,70	12,1	215-235		
174	4 101,76	82,3	75	4 339,36	83,5	80	4 712,99	81,8	51	4 501,23	82,0	49	5 476,34	83,1	126	4 404,88	82,9	129	5 002,95	82,3	7	5 926,40	82,4	18	6 041,04	77,7	28-235		
40	3,40	0,1	19	2,70	0,1	15	2,04	0,0	11	2,29	0,0	6	2,00	0,0	30	2,53	0,0	21	2,03	0,0	3	4,39	0,1	5	3,21	0,0	236		
84	22,42	0,5	44	36,73	0,7	35	20,51	0,4	23	25,13	0,5	23	24,24	0,4	67	32,04	0,6	58	21,92	0,4	4	86,52	1,2	8	21,28	0,3	237		
16	1,83	0,0	6	2,06	0,0	9	4,36	0,1	—	—	—	4	0,92	0,0	6	1,22	0,0	13	3,06	0,1	—	—	2	1,33	0,0	238			
85	27,65	0,6	48	41,49	0,8	36	26,91	0,4	26	27,42	0,5	23	27,16	0,4	74	35,79	0,7	59	27,01	0,4	6	90,91	1,3	8	25,82	0,3	236-238		
—	—	—	—	—	—	—	—	—	—	—	—	—	—	—	—	—	—	—	—	—	—	—	—	—	—	—	239		
—	—	—	—	—	—	—	—	—	—	—	—	—	—	—	—	—	—	—	—	—	—	—	—	—	—	—	240		
—	—	—	—	—	—	—	—	—	—	—	—	—	—	—	—	—	—	—	—	—	—	—	—	—	—	—	241		
—	—	—	—	—	—	—	—	—	—	—	—	—	—	—	—	—	—	—	—	—	—	—	—	—	—	—	242		
—	—	—	—	—	—	—	—	—	—	—	—	—	—	—	—	—	—	—	—	—	—	—	—	—	—	—	239-242		
15	0,73	0,0	5	0,84	0,0	7	1,49	0,0	3	1,85	0,0	6	1,37	0,0	8	1,25	0,0	13	1,45	0,0	—	—	2	19,04	0,3	243			
126	38,89	0,8	52	31,39	0,6	58	58,04	1,0	42	93,52	1,7	38	67,02	1,0	94	58,53	1,1	96	80,21	1,0	2	1,72	0,0	13	77,58	1,0	244		
170	45,78	0,9	75	58,86	1,1	78	65,49	1,1	50	63,27	1,2	48	73,80	1,1	125	60,65	1,1	126	68,65	1,1	7	260,48	3,6	18	201,75	2,6	245		
172	84,67	1,7	75	90,25	1,8	80	121,53	2,1	51	156,79	2,9	48	140,82	2,1	126	117,18	2,2	128	128,86	2,1	7	262,20	3,7	18	279,33	3,6	244 u. 245		
1	0,08	0,0	2	11,30	0,2	1	0,77	0,0	—	—	—	1	2,74	0,0	2	6,73	0,1	2	1,52	0,0	—	—	3	52,44	0,7	246			
64	2,06	0,0	27	1,25	0,0	40	3,17	0,1	18	1,35	0,0	27	1,71	0,0	45	1,29	0,0	67	2,61	0,0	1	2,66	0,0	13	5,70	0,1	247		
64	2,14	0,0	27	12,55	0,2	40	3,94	0,1	18	1,35	0,0	28	4,45	0,1	45	8,02	0,1	68	4,13	0,1	1	2,66	0,0	13	58,14	0,8	246 u. 247		
84	5,06	0,1	36	6,18	0,1	44	4,48	0,1	24	7,42	0,1	30	7,28	0,1	60	6,68	0,1	74	5,54	0,1	3	2,67	0,0	7	2,27	0,0	248		
68	5,60	0,1	31	15,83	0,3	32	9,97	0,2	20	9,92	0,2	26	17,56	0,3	51	13,44	0,3	58	12,85	0,2	3	3,43	0,0	5	1,85	0,0	249		
174	125,85	2,5	73	167,14	3,2	80	168,32	2,9	51	204,75	3,7	49	198,64	3,0	126	182,36	3,4	129	179,84	3,0	7	361,87	5,0	18	386,45	5,0	236-249		
174	4 227,61	84,8	75	4 506,50	86,7	80	4 881,31	84,7	51	4 705,98	85,7	49	5 674,98	86,1	126	4 587,24	86,3	129	5 182,79	85,3	7	6 288,27	87,4	18	6 427,49	82,7	28-249		
169	120,39	2,4	75	138,46	2,7	79	211,54	3,7	51	170,26	3,1	47	259,43	3,9	126	151,33	2,8	126	229,73	3,8	7	268,86	3,8	17	531,18	6,8	250		
169	24,50	0,5	75	24,24	0,5	79	29,28	0,5	51	27,37	0,5	49	32,91	0,5	126	25,51	0,5	128	30,66	0,5	7	43,76	0,6	17	41,33	0,5	251		
170	144,89	2,9	75	162,70	3,1	79	240,82	4,2	51	197,63	3,6	49	292,34	4,4	126	176,84	3,3	128	260,39	4,3	7	312,62	4,4	17	572,51	7,4	250 u. 251		
141	90,93	1,8	75	125,92	2,4																								

5. Einnahmen und Ausgaben je Haushaltung (nur 3 Personen) nach

Lfd. Nr.	Art der Einnahmen bzw. Ausgaben	Haushaltungen mit Jahresver																					
		unter 2500									2 500 bis unter 3 600												
		in Gemeinden																					
		5000 b. u. 20000			20000 b. u. 100000			100000 u. mehr			unter 5 000			5000 b. u. 20000			20000 b. u. 100000			100000 u. mehr			
		Zahl der Haus																					
		5			3			2			7			15			34			60			
Fälle	DM	vH	Fälle	DM	vH	Fälle	DM	vH	Fälle	DM	vH	Fälle	DM	vH	Fälle	DM	vH	Fälle	DM	vH	Fälle	DM	vH
1	2	3	4	5	6	7	8	9	10	11	12	13	14	15	16	17	18	19	20	21			
Einnahmen																							
1-3	Arbeitseinkommen des Haushaltsvorstandes	3	1259,81	48,1	3	1764,55	72,8	1	15,00	0,7	7	2978,29	82,1	15	3304,50	88,5	34	3276,34	88,3	60	3407,97	90,1	
4-6	Arbeitseinkommen der Ehefrau	2	94,10	3,6	2	40,67	1,7	—	—	—	5	48,99	1,4	7	108,21	2,9	23	40,43	1,1	36	58,67	1,6	
7	Arbeitseinkommen der Kinder	1	26,24	1,0	—	—	—	1	276,50	13,0	—	—	—	1	21,33	0,6	5	70,13	1,9	1	0,67	0,0	
8	Arbeitseinkommen sonstiger Haushaltsgmitglieder	—	—	—	—	—	—	—	—	—	—	—	—	—	—	—	—	—	—	—	—	—	
1-8	Arbeitseinkommen aller Haushaltsgmitglieder	5	1380,15	52,7	3	1805,22	74,5	1	291,50	13,7	7	3027,28	83,5	15	3434,04	92,0	34	3386,90	91,3	60	3467,31	91,7	
9-20	Andere Einkommen	5	1218,20	46,5	3	602,07	24,8	2	1829,74	85,8	7	579,59	16,0	14	282,79	7,6	32	270,00	7,3	57	278,57	7,4	
11	darunter: Eigene Bewirtschaftung	4	79,43	3,0	1	5,00	0,2	1	4,95	0,2	4	67,51	1,9	11	61,48	1,6	4	6,08	0,2	12	16,60	0,4	
*	Reineinnahmen aus Vermögensverzehr und Verschuldung	2	19,90	0,8	1	16,68	0,7	1	10,37	0,5	3	18,85	0,5	5	15,97	0,4	17	53,35	1,4	23	35,54	0,9	
	GESAMTEINNAHMEN	5	2618,25	100	3	2423,97	100	2	2131,61	100	7	3625,72	100	15	3732,80	100	34	3710,25	100	60	3781,42	100	
Ausgaben																							
28-35	Milch	5	163,96	6,3	3	51,26	2,1	2	45,04	2,1	7	134,04	3,7	15	112,96	3,0	34	115,08	3,1	60	118,15	3,1	
36 u. 37	Butter	5	61,51	2,2	2	16,39	0,7	1	1,04	0,0	7	78,46	2,2	15	70,65	1,9	33	78,19	2,1	59	83,76	2,2	
38-41	Käse	5	17,17	0,7	3	24,80	1,0	2	16,28	0,8	7	38,37	1,1	15	31,85	0,9	34	36,61	1,0	60	38,16	1,0	
42 u. 43	Eier	5	85,21	3,3	3	23,34	0,9	2	42,36	2,0	7	107,62	3,0	15	61,72	1,7	34	60,75	1,6	60	73,30	1,9	
44-46	Tierische u. gem. Fette (ohne Butter)	5	77,31	3,0	3	124,26	5,1	2	75,77	3,6	7	104,83	2,9	15	92,25	2,5	34	100,87	2,7	60	92,81	2,5	
47-65	Fleisch und Fleischwaren	5	258,85	9,9	3	172,91	7,1	2	105,94	5,0	7	287,04	7,9	15	361,52	9,7	34	336,03	9,1	60	326,33	8,6	
66-70	Fische	5	10,41	0,4	3	20,58	0,8	2	38,06	1,8	7	25,29	0,7	15	32,19	0,9	34	30,12	0,8	60	29,03	0,8	
28-70	Tierische Nahrungsmittel insg.	5	674,42	25,8	3	432,54	17,8	2	324,49	15,2	7	775,65	21,4	15	763,14	20,4	34	757,65	20,4	60	761,54	20,1	
71-73	Brot und Backwaren	5	191,37	7,3	3	223,36	9,2	2	177,69	8,3	7	173,20	4,8	15	215,84	5,8	34	179,35	4,8	60	186,92	4,9	
74-84	Nährmittel	5	109,35	4,2	3	57,35	2,4	2	62,16	2,9	7	100,56	2,8	15	96,95	2,6	34	82,85	2,2	60	81,21	2,1	
85 u. 86	Öle und andere pflanzliche Fette	5	21,59	0,8	3	15,39	0,6	2	29,66	1,4	7	26,36	0,7	15	32,27	0,9	34	26,34	0,7	60	27,66	0,7	
87	Kartoffeln aller Art	5	34,14	1,3	3	63,53	2,6	2	52,12	2,4	6	33,35	0,9	15	49,51	1,3	34	45,52	1,2	60	50,84	1,3	
88-101	Gemüse	5	36,09	1,4	3	32,51	1,3	2	44,60	2,1	7	49,18	1,4	15	67,38	1,8	34	48,81	1,3	60	64,15	1,7	
102-111	Obst	5	72,62	2,8	3	44,85	1,9	2	69,52	3,3	7	76,98	2,1	15	65,28	1,7	34	68,90	1,9	60	77,58	2,1	
112-118	Andere pflanzliche Nahrungsmittel	5	110,31	4,2	3	53,73	2,2	2	48,05	2,3	7	106,65	2,9	15	92,86	2,5	34	112,43	3,0	60	98,40	2,6	
71-118	Pflanzliche Nahrungsmittel insgesamt	5	575,47	22,0	3	490,72	20,2	2	483,80	22,7	7	566,28	15,6	15	620,09	16,6	34	564,20	15,2	60	586,76	15,5	
119-121	Verschiedene Nahrungsmittel	5	24,24	0,9	3	14,27	0,6	2	17,10	0,8	7	17,53	0,5	15	22,73	0,6	34	19,57	0,5	60	17,69	0,5	
122-125	Alkoholfreie Getränke	4	3,58	0,1	2	1,13	0,0	1	0,72	0,0	5	3,37	0,1	15	10,89	0,3	24	4,17	0,1	45	4,27	0,1	
126	Andere Ausgaben für Nahrungsmittel	5	2,08	0,1	2	0,77	0,0	2	0,96	0,0	6	2,15	0,1	13	1,76	0,0	28	1,74	0,0	49	1,60	0,0	
127	Fertige Mahlzeiten	1	0,32	0,0	—	—	—	2	71,82	3,4	5	5,29	0,1	8	14,06	0,4	16	12,42	0,3	33	12,64	0,3	
119-127	Sonstige Nahrungsmittel und versch. Getränke insgesamt	5	30,22	1,2	3	16,17	0,7	2	90,60	4,3	7	28,34	0,8	15	49,44	1,3	34	37,90	1,0	60	36,20	1,0	
28-127	Nahrungsmittel	5	1280,11	48,9	3	939,43	38,7	2	898,89	42,2	7	1370,21	37,8	15	1432,67	38,4	34	1359,75	36,6	60	1384,50	36,6	
128	Bohnenkaffee	4	3,16	0,1	3	3,78	0,2	2	11,92	0,6	7	10,64	0,3	13	28,53	0,8	32	30,63	0,8	55	32,12	0,8	
129	Echter Tee	1	0,43	0,0	2	1,72	0,1	2	1,03	0,0	4	1,81	0,0	9	2,74	0,1	23	8,35	0,2	45	9,85	0,3	
130-133	Alkoholische Getränke	4	32,42	1,2	2	8,24	0,3	2	7,43	0,3	7	46,22	1,2	15	56,27	1,5	34	46,94	1,3	60	60,29	1,6	
134	Kleinere Wirtschaftsausgaben	3	2,44	0,1	—	—	—	—	—	—	4	9,38	0,3	10	6,26	0,2	23	4,46	0,1	44	5,09	0,1	
135-138	Tabak und Tabakfabrikate	2	22,31	0,9	2	92,04	3,8	1	91,27	4,3	7	74,90	2,1	14	118,34	3,2	32	116,85	3,2	52	94,44	2,5	
128-138	Bohnenkaffee, Tee, alkoholische Getränke und Tabakwaren insgesamt	5	60,76	2,3	3	105,78	4,4	2	111,65	5,2	7	142,95	3,9	15	212,14	5,7	34	207,23	5,6	60	201,79	5,3	
28-138	Nahrungsmittel, Getränke und Tabakwaren	5	1340,87	51,2	3	1045,21	43,1	2	1010,54	47,4	7	1513,22	41,7	15	1644,81	44,1	34	1566,98	42,2	60	1586,29	41,9	
139-142	Wohnung	5	240,31	9,2	3	282,06	11,6	2	273,00	12,8	7	283,04	7,8	15	262,19	7,0	34	300,71	8,1	60	358,28	9,5	
143-146	Möbel u. a. Einrichtungsggegenstände	5	23,71	0,9	2	69,18	2,9	2	13,50	0,6	7	78,33	2,2	14	101,66	2,7	33	64,27	1,7	47	57,67	1,5	
147-152	Gardinen, Teppiche, Betten, Bett-, Haus- und Küchenwäsche	3	5,41	0,2	2	25,50	1,1	2	3,49	0,2	7	76,17	2,1	14	55,38	1,5	27	56,31	1,5	51	42,74	1,1	
153 u. 154	Öfen und Herde	1	0,82	0,0	2	58,71	2,4	1	1,55	0,1	6	10,63	0,3	4	16,33	0,4	9	16,55	0,4	11	4,24	0,1	
155-164	Haus-, Küchen-, Keller-, Gartengeräte	5	22,06	0,8	3	15,70	0,6	2	59,52	2,8	7	72,36	2,0	15	43,44	1,2	34	50,11	1,4	59	34,22	0,9	
143-164	Wohnungseinrichtung und Instandsetzung (Hausrat)	5	52,00	2,0	3	169,09	7,0	2	78,06	3,7	7	237,49	6,6	15	216,81	5,8	34	187,24	5,1	60	138,87	3,7	
165	Holz	5	37,68	1,4	1	7,83	0,3	1	1,00	0,0	6	40,86	1,1	13	16,64	0,4	22	15,57	0,4	30	6,36	0,2	
166-169	Kohle	5	64,78	2,5	3	64,41	2,7	2	37,27	1,7	6	60,44	1,7	13	32,87	0,9	33	82,73	2,2	59	70,78	1,9	
170	Gas	2	8,82	0,3	2	37,70	1,6	—	—	—	1	8,46	0,2	6	24,90	0,7	19	35,71	1,0	48	46,88	1,2	
171	Elektrischer Strom	5	40,68	1,6	3	35,13	1,4	2	58,31	2,8	7	51,57	1,4	15	47,01	1,3	34	53,11	1,4	60	54,91	1,5	
172	Sonstige Ausgaben	5	6,73	0,3	3	8,32	0,3	2	5,96	0,3	7	8,37	0,2	15	9,10	0,2	34	6,61	0,2	60	5,21	0,1	
165-172	Heizung und Beleuchtung	5	158,69	6,1	3	151,39	6,3	2	102,54	4,8	7	169,70	4,7	15	130,52	3,5	34	193,73	5,2	60	184,14	4,9	
173-185	Oberkleidung	5	80,43	3,1	3	92,12	3,8	2	96,10	4,5	7	134,89	3,7	15	187,68	5,0	34	222,99	6,0	60	184,66	4,9	
186-191	Schuhe und Zubehör	5	79,03	3,0	3	98,60	4,1	2	37,33	1,8	7	104,22	2,9	15	109,72	2,9	34	101,43	2,7	60	114,26	3,0	
192-198	Unterkleidung (Leibwäsche)	5	51,34	2,0	3	67,51	2,8	2	49,09	2,3	7	108,51	3,0	15	110,02	2,9	34	116,28	3,1	60	101,86	2,7	
199-203	Sonstiger persönlicher Bedarf	5	32,14	1,2	3	16,36	0,7	2	21,88														

Jahresaufwandgruppen der Haushaltungen und Gemeindegrößenklassen

Schluß Seite 100

brauchsausgaben von DM																							Lfd. Nr.																								
3 600 bis unter 5 100												5 100 und mehr																																			
mit Einwohnern																																															
unter 5 000						5 000 b. u. 20 000						20 000 b. u. 100 000						100 000 und mehr						unter 5 000						5 000 b. u. 20 000						20 000 b. u. 100 000						100 000 und mehr					
haltungen																																															
10			18			37			113			2			3			26			39																										
Fälle	DM	vH	Fälle	DM	vH	Fälle	DM	vH	Fälle	DM	vH	Fälle	DM	vH	Fälle	DM	vH	Fälle	DM	vH	Fälle	DM	vH	Fälle	DM	vH	Fälle	DM	vH	Fälle	DM	vH															
22	23	24	25	26	27	28	29	30	31	32	33	34	35	36	37	38	39	40	41	42	43	44	45	46	47	48	49	50	51	52	53	54															
Einnahmen																																															
10	3 835,61	83,8	18	4 274,85	87,9	36	4 121,09	85,3	113	4 404,59	87,7	2	5 865,33	82,3	3	4 014,00	66,8	26	5 378,70	78,3	39	5 185,49	79,6	1—3																							
8	45,80	1,0	14	158,11	3,2	25	211,85	4,4	63	162,67	3,2	1	127,00	1,9	2	26,67	0,4	12	420,62	6,1	19	511,70	7,9	4—6																							
—	—	—	1	71,71	1,5	4	51,68	1,1	9	60,07	1,2	1	341,25	5,2	—	—	—	8	305,43	4,4	7	155,71	2,4	7																							
1	39,00	0,9	—	—	—	—	—	—	—	—	—	—	—	—	—	—	—	—	—	—	—	—	—	8																							
10	3 920,41	85,6	18	4 504,67	92,6	37	4 384,62	90,8	113	4 627,33	92,2	2	5 833,58	89,5	3	4 040,67	67,3	26	6 104,75	83,9	39	5 852,90	89,9	1—8																							
10	584,96	12,8	18	317,96	6,5	35	334,90	6,9	110	327,50	6,5	2	576,17	8,8	3	1 334,77	22,2	25	517,09	7,5	38	510,76	7,8	9—20																							
8	83,38	1,8	13	135,50	2,8	13	50,27	1,0	30	27,55	0,5	2	104,77	1,6	3	35,95	0,6	11	79,82	1,2	16	54,01	0,8	11																							
5	72,02	1,6	8	43,47	0,9	16	109,67	2,3	46	65,70	1,3	1	108,28	1,7	3	629,06	10,5	14	247,40	3,6	22	147,03	2,3	*																							
10	4 577,39	100	18	4 865,90	100	37	4 829,19	100	113	5 020,53	100	2	6 518,03	100	3	6 004,50	100	26	6 869,24	100	39	6 510,69	100																								
Ausgaben																																															
10	143,09	3,1	18	145,99	3,0	37	122,00	2,5	113	140,53	2,8	2	187,63	2,9	3	127,05	2,1	26	148,08	2,2	39	139,49	2,1	28—35																							
10	125,33	2,7	18	94,74	1,9	37	95,35	2,0	113	99,09	2,0	2	118,86	1,8	3	136,95	2,3	26	109,35	1,6	39	129,22	2,0	36 u. 37																							
10	23,70	0,5	18	33,67	0,7	37	38,53	0,8	113	45,63	0,9	2	44,46	0,7	3	39,36	0,7	26	43,70	0,6	39	44,33	0,7	38—41																							
10	76,54	1,7	18	112,22	2,3	37	90,94	1,9	113	98,40	2,0	2	96,06	1,5	3	115,31	1,9	26	115,04	1,7	39	125,88	1,9	42 u. 43																							
10	75,16	1,6	18	95,46	2,0	37	91,89	1,9	113	85,55	1,7	2	69,40	1,1	3	48,07	0,8	26	83,85	1,2	39	82,40	1,3	44—46																							
10	352,30	7,7	18	360,58	7,4	37	347,73	7,2	113	381,13	7,6	2	291,23	4,5	3	323,02	5,4	26	439,00	6,4	39	423,04	6,5	47—65																							
10	24,97	0,5	17	19,81	0,4	37	28,15	0,6	113	31,97	0,6	2	28,88	0,4	3	38,65	0,6	26	34,66	0,5	39	33,64	0,5	66—70																							
10	821,09	17,9	18	862,47	17,7	37	813,99	16,9	113	882,30	17,6	2	836,52	12,8	3	828,41	13,8	26	973,68	14,2	39	978,00	15,0	28—70																							
10	159,21	3,5	18	190,50	3,9	37	191,21	4,0	113	201,82	4,0	2	221,25	3,4	3	164,17	2,7	26	207,99	3,0	39	221,76	3,4	71—73																							
10	102,94	2,2	18	117,60	2,4	37	83,65	1,7	113	91,20	1,8	2	141,25	2,2	3	108,27	1,8	26	102,71	1,5	39	87,97	1,4	74—84																							
10	32,20	0,7	18	34,60	0,7	37	33,32	0,7	113	33,04	0,7	2	47,20	0,7	3	39,42	0,7	26	42,42	0,6	39	35,83	0,6	85 u. 86																							
10	42,70	0,9	18	48,24	1,0	37	52,36	1,1	113	45,32	0,9	2	35,98	0,6	3	28,48	0,5	26	52,22	0,8	39	52,63	0,8	87																							
10	57,12	1,2	18	58,80	1,2	37	62,48	1,3	113	73,89	1,5	2	76,22	1,2	3	71,96	1,2	26	77,80	1,1	39	75,92	1,2	88—101																							
10	79,32	1,7	18	84,17	1,7	37	93,40	1,9	113	101,26	2,0	2	171,61	2,6	3	182,35	3,0	26	120,51	1,8	39	116,16	1,8	102—111																							
10	123,22	2,7	18	123,00	2,5	37	118,84	2,5	113	128,14	2,6	2	181,34	2,8	3	153,89	2,6	26	136,79	2,0	39	152,64	2,3	112—118																							
10	596,71	13,0	18	656,91	13,5	37	635,26	13,2	113	674,67	13,4	2	874,85	13,4	3	748,54	12,5	26	740,44	10,8	39	742,91	11,4	71—118																							
10	25,23	0,6	18	20,83	0,4	37	17,90	0,4	113	20,05	0,4	2	25,75	0,4	3	21,85	0,4	26	21,27	0,3	39	19,36	0,3	119—121																							
9	5,84	0,1	17	9,00	0,2	35	10,34	0,2	100	6,27	0,1	2	16,25	0,2	3	12,68	0,2	24	12,09	0,2	38	12,73	0,2	122—125																							
10	3,74	0,1	18	4,42	0,1	33	2,19	0,0	102	2,56	0,1	2	4,73	0,1	3	2,01	0,0	23	2,69	0,0	36	2,67	0,0	126																							
8	55,22	1,2	11	19,17	0,4	30	33,23	0,7	85	39,04	0,8	2	37,24	0,6	3	9,70	0,2	20	22,43	0,3	33	70,39	1,1	127																							
10	90,03	2,0	18	53,42	1,1	37	63,66	1,3	113	67,92	1,4	2	83,97	1,3	3	46,24	0,8	26	58,48	0,9	39	105,15	1,6	119—127																							
10	1 507,83	33,0	18	1 572,90	32,3	37	1 512,91	31,3	113	1 624,89	32,4	2	1 795,34	27,5	3	1 623,19	27,0	26	1 772,60	25,8	39	1 826,06	28,0	28—127																							
10	14,22	0,3	18	26,15	0,5	34	46,95	1,0	105	49,88	1,0	1	21,31	0,3	2	82,55	1,4	25	80,78	1,2	39	96,98	1,5	128																							
9	4,73	0,1	13	7,80	0,2	29	4,61	0,1	84	6,28	0,1	2	2,80	0,0	3	3,07	0,1	23	5,80	0,1	35	8,62	0,1	129																							
10	90,15	2,0	18	74,37	1,6	37	65,26	1,3	113	92,67	1,9	2	94,17	1,5	3	65,49	1,1	26	127,86	1,9	39	138,04	2,1	130—133																							
8	9,72	0,2	14	9,46	0,2	30	5,94	0,1	95	12,18	0,2	2	52,32	0,8	2	5,30	0,1	23	19,22	0,3	38	29,40	0,5	134																							
10	105,19	2,3	17	98,32	2,0	34	133,31	2,8	107	118,76	2,4	2	19,20	0,3	3	133,86	2,2	24	183,30	2,6	39	197,03	3,0	135—138																							
10	224,01	4,9	18	216,10	4,5	37	256,07	5,3	113	279,75	5,6	2	189,80	2,9	3	290,27	<																														

noch: 5. Einnahmen und Ausgaben je Haushaltung (nur 3 Personen) nach Jahresaufwandgruppen der Haushaltungen und Gemeindegrößenklassen (Schluß)

Lfd. Nr.	Art der Einnahmen bzw. Ausgaben	Aufwandgruppen zusammen														
		insgesamt			davon in Gemeinden mit Einwohnern											
					unter 5 000			5 000 bis unter 20 000			20 000 bis unter 100 000			100 000 und mehr		
		Zahl der Haushaltungen														
		374			19			41			100			214		
Fälle	DM	vH	Fälle	DM	vH	Fälle	DM	vH	Fälle	DM	vH	Fälle	DM	vH		
46	47	48	49	50	51	52	53	54	55	56	57	58	59	60		
Einnahmen																
1-3	Arbeitseinkommen des Haushaltsvorstandes	370	4 086,28	84,8	19	3 680,78	83,1	39	3 533,07	82,9	99	4 090,16	83,4	213	4 226,45	85,9
4-6	Arbeitseinkommen der Ehefrau	219	182,37	3,8	14	55,52	1,3	25	122,43	2,9	62	202,71	4,1	118	195,60	4,0
7	Arbeitseinkommen der Kinder	39	75,18	1,6	1	35,92	0,8	3	42,49	1,0	17	122,38	2,5	18	62,87	1,3
8	Arbeitseinkommen sonstiger Haushaltsglieder	1	1,04	0,0	1	20,53	0,5	—	—	—	—	—	—	—	—	—
1-8	Arbeitseinkommen aller Haushaltsglieder	373	4 344,87	90,2	19	3 792,75	85,6	41	3 697,99	86,8	100	4 415,25	90,0	213	4 484,92	91,2
9-20	Anderes Einkommen	361	388,33	8,0	19	582,05	13,1	40	489,15	11,5	95	368,22	7,5	207	361,22	7,3
11	darunter: Eigene Bewirtschaftung	133	42,15	0,9	14	79,78	1,8	31	94,30	2,2	29	41,57	0,8	59	29,09	0,6
*	Reineinnahmen aus Vermögensverzehr und Verschuldung	167	84,87	1,8	9	56,25	1,3	18	73,38	1,7	48	123,54	2,5	92	71,55	1,5
	GESAMTEINNAHMEN	374	4 818,07	100	19	4 431,05	100	41	4 260,52	100	100	4 907,01	100	214	4 917,69	100
Ausgaben																
28-35	Milch	374	131,54	2,7	19	144,44	3,3	41	134,71	3,2	100	124,30	2,5	214	133,17	2,7
36 u. 37	Butter	370	95,90	2,0	19	107,38	2,4	41	84,96	2,0	98	90,79	1,9	212	99,37	2,0
38-41	Käse	374	40,03	0,8	19	31,29	0,7	41	31,41	0,7	100	38,81	0,8	214	43,02	0,9
42 u. 43	Eier	374	92,00	1,9	19	90,05	2,0	41	90,68	2,1	100	84,66	1,7	214	95,85	1,9
44-46	Tierische u. gem. Fette (ohne Butter)	374	88,88	1,8	19	85,48	1,9	41	88,61	2,1	100	93,83	1,9	214	86,92	1,8
47-65	Fleisch und Fleischwaren	374	363,30	7,5	19	321,83	7,3	41	345,77	8,1	100	362,23	7,4	214	370,83	7,5
66-70	Fische	373	30,11	0,6	19	25,50	0,6	40	24,57	0,6	100	30,29	0,6	214	31,51	0,6
28-70	Tierische Nahrungsmittel insg.	374	841,76	17,5	19	805,97	18,2	41	800,71	18,8	100	824,91	16,8	214	860,67	17,5
71-73	Brot und Backwaren	374	196,89	4,1	19	170,89	3,9	41	197,95	4,5	100	192,51	3,9	214	201,05	4,1
74-84	Nährmittel	374	90,76	1,9	19	106,10	2,4	41	108,36	2,6	100	87,55	1,8	214	87,54	1,8
85 u. 86	Öle und andere pflanzliche Fette	374	32,25	0,7	19	31,63	0,7	41	32,51	0,8	100	32,77	0,7	214	32,01	0,7
87	Kartoffeln aller Art	373	48,03	1,0	18	38,55	0,9	41	45,54	1,1	100	50,33	1,0	214	48,26	1,0
88-101	Gemüse	374	66,51	1,4	19	56,21	1,3	41	60,13	1,4	100	60,92	1,2	214	71,26	1,4
102-111	Obst	374	93,35	1,9	19	88,17	2,0	41	83,03	1,9	100	90,66	1,8	214	97,04	2,0
112-118	Anderes pflanzliche Nahrungsmittel	374	121,20	2,5	19	123,23	2,8	41	112,69	2,6	100	119,37	2,4	214	123,51	2,5
71-118	Pflanzliche Nahrungsmittel insgesamt	374	648,99	13,5	19	614,78	13,9	41	640,21	15,0	100	634,11	12,9	214	660,67	13,4
119-121	Verschiedene Nahrungsmittel	374	19,70	0,4	19	22,44	0,5	41	22,01	0,5	100	19,24	0,4	214	19,23	0,4
122-125	Alkoholfreie Getränke	324	7,48	0,2	16	6,03	0,1	39	9,30	0,2	85	8,42	0,2	184	6,84	0,1
126	Anderes Ausgaben für Nahrungsmittel	332	2,38	0,0	18	3,26	0,1	39	2,99	0,1	86	2,12	0,0	189	2,30	0,0
127	Fertige Mahlzeiten	257	30,87	0,6	15	34,93	0,8	23	14,31	0,3	66	22,35	0,5	153	37,66	0,8
119-127	Sonstige Nahrungsmittel und versch. Getränke insgesamt	374	60,43	1,3	19	66,66	1,5	41	48,61	1,1	100	52,13	1,1	214	60,03	1,3
28-127	Nahrungsmittel	374	1 551,18	32,2	19	1 487,41	33,6	41	1 489,53	34,9	100	1 511,15	30,8	214	1 587,37	32,3
128	Bohnenkaffee	350	47,27	1,0	18	13,64	0,3	37	28,35	0,7	94	48,90	1,0	201	53,13	1,1
129	Echter Tee	284	6,69	0,1	15	3,45	0,1	26	4,70	0,1	77	6,11	0,1	166	7,63	0,2
130-133	Alkoholische Getränke	372	82,36	1,7	19	74,39	1,7	40	61,98	1,4	99	73,60	1,5	214	91,07	1,8
134	Kleinere Wirtschaftsausgaben	296	11,39	0,2	14	14,08	0,3	29	7,13	0,2	76	8,71	0,2	177	13,21	0,3
135-138	Tabak und Tabakfabrikate	346	124,53	2,6	19	84,98	1,9	36	98,97	2,3	92	139,47	2,8	199	125,95	2,5
128-138	Bohnenkaffee, Tee, alkoholische Getränke und Tabakwaren insgesamt	374	272,24	5,6	19	190,54	4,3	41	201,13	4,7	100	276,79	5,6	214	290,99	5,9
28-138	Nahrungsmittel, Getränke und Tabakwaren	374	1 823,42	37,8	19	1 677,95	37,9	41	1 690,66	39,6	100	1 787,94	36,4	214	1 878,36	38,2
139-142	Wohnung	374	381,22	7,9	19	298,10	6,7	41	305,43	7,2	100	363,13	7,4	214	411,57	8,4
143-146	Möbel u. a. Einrichtungsgegenstände	350	181,07	3,8	19	163,81	3,7	40	123,46	2,9	97	267,45	5,5	194	153,29	3,1
147-152	Gardinen, Teppiche, Betten, Bett-, Haus- und Küchenwäsche	342	83,29	1,7	19	132,90	3,0	36	62,58	1,5	90	108,14	2,2	197	71,24	1,4
153 u. 154	Öfen und Herde	145	24,83	0,5	10	21,42	0,5	16	20,69	0,5	41	42,96	0,9	78	17,45	0,4
155-164	Haus-, Küchen-, Keller-, Gartengeräte	371	64,91	1,3	19	89,23	2,0	41	74,45	1,7	99	87,92	1,4	212	59,51	1,2
143-164	Wohnungseinrichtung und Instandsetzung (Hausrat)	373	354,10	7,3	19	407,16	9,2	41	281,18	6,6	100	486,47	9,9	213	301,49	6,1
165	Holz	232	12,71	0,3	15	35,95	0,8	35	21,51	0,5	66	16,13	0,3	116	7,36	0,1
166-169	Kohle	365	79,89	1,7	18	71,01	1,6	39	64,03	1,5	97	82,81	1,7	211	82,34	1,7
170	Gas	262	44,16	0,9	3	5,26	0,1	17	25,70	0,6	65	42,26	0,9	177	52,04	1,1
171	Elektrischer Strom	374	55,97	1,2	19	57,90	1,3	41	53,70	1,3	100	57,79	1,2	214	55,38	1,1
172	Sonstige Ausgaben	372	6,79	0,1	19	10,15	0,2	41	8,59	0,2	100	7,18	0,1	212	5,97	0,1
165-172	Heizung und Beleuchtung	374	199,52	4,2	19	180,27	4,0	41	173,53	4,1	100	206,17	4,2	214	203,09	4,1
173-185	Oberkleidung	374	338,54	7,0	19	255,09	5,8	41	292,25	6,9	100	362,71	7,4	214	343,52	7,0
186-191	Schuhe und Zubehör	374	132,39	2,7	19	129,30	2,9	41	125,70	3,0	100	132,52	2,7	214	133,90	2,7
192-198	Unterkleidung (Leibwäsche)	374	136,69	2,8	19	132,82	3,0	41	116,18	2,7	100	142,61	2,9	214	138,19	2,8
199-203	Sonstiger persönlicher Bedarf	373	57,59	1,2	19	62,09	1,4	41	41,44	1,0	100	56,74	1,2	213	60,68	1,2
173-203	Bekleidung	374	665,21	13,8	19	579,30	13,1	41	575,57	13,5	100	694,58	14,2	214	676,29	13,8
204-207	Reinigung von Kleidung, Wohnung und Einrichtung	374	72,55	1,5	19	61,86	1,4	41	58,92	1,4	100	74,36	1,5	214	75,27	1,5
208 u. 209	Körperpflege	374	64,88	1,3	19	61,02	1,4	41	55,58	1,3	100	62,23	1,3	214	63,25	1,4
210-214	Gesundheitspflege	368	37,19	0,8	19	35,50	0,8	41	38,17	0,9	99	38,68	0,8	209	36,46	0,7
208-214	Körper- und Gesundheitspflege	374	102,07	2,1	19	96,52	2,2	41	93,75	2,2	100	100,91	2,1	214	104,71	2,1
215-227	Bildung, Kirche, Sport, Erholung und Vergnügungen	374	222,24	4,6	19	221,66	5,0	41	178,44	4,2	100	221,08	4,5	214	231,25	4,7
228 u. 229	Vereins- und Verbandsbeiträge	313	38,51	0,8	16	30,78	0,7	38	34,46	0,8	84	41,88	0,9	175	38,39	0,8
230-232	Verkehrsausgaben	369	104,75	2,2	19	126,83	2,9	41	70,88	1,7	97	91,07	1,9	212	115,68	2,4
233-235	Gebühren	374	35,76	0,7	19	42,74	1,0	41	38,39	0,9	100	31,00	0,6	214	36,86	0,7

6. Einnahmen und Ausgaben je Haushaltung (nur 4 Personen) nach Jahresaufwandgruppen der Haushaltungen und

Gemeindegrößenklassen

Schluß Seite 102

Lfd. Nr.	Art der Einnahmen bzw. Ausgaben	Haushaltungen mit Jahresverbrauchsausgaben von DM																	
		unter 2 500						2 500 bis unter 3 600											
		in Gemeinden mit Einwohnern																	
		5 000 b. u. 20 000			20 000 b. u. 100 000			unter 5 000			5 000 b. u. 20 000			20 000 b. u. 100 000			100 000 und mehr		
		Zahl der Haushaltungen																	
4			2			10			10			37			29				
Fälle	DM	vH	Fälle	DM	vH	Fälle	DM	vH	Fälle	DM	vH	Fälle	DM	vH	Fälle	DM	vH		
1	2	3	4	5	6	7	8	9	10	11	12	13	14	15	16	17	18		
Einnahmen																			
1-3	Arbeitseinkommen des Haushaltsvorstandes	4	2 163,84	84,3	2	2 423,56	83,4	10	2 876,07	78,5	10	2 771,80	80,2	35	3 078,59	84,6	29	3 252,80	85,9
4-6	Arbeitseinkommen der Ehefrau	1	20,28	0,8	1	53,25	1,8	8	117,27	3,2	8	48,10	1,4	22	51,92	1,4	22	72,52	1,9
7	Arbeitseinkommen der Kinder	—	—	—	—	—	—	2	64,68	1,8	1	9,00	0,3	3	65,58	1,8	2	31,18	0,9
8	Arbeitseinkommen sonstiger Haushaltsmitglieder	—	—	—	—	—	—	—	—	—	—	—	—	—	—	—	—	—	—
1-8	Arbeitseinkommen aller Haushaltsmitglieder	4	2 184,12	85,1	2	2 476,81	85,2	10	3 058,02	83,5	10	2 823,90	81,8	37	3 196,09	87,8	29	3 356,50	88,6
9-20	Andere Einkommen	4	346,01	13,5	2	429,87	14,8	10	537,73	14,7	10	536,70	17,0	34	395,08	10,9	28	331,47	8,7
11	darunter: Eigene Bewirtschaftung	1	2,86	0,1	1	24,15	0,8	6	80,17	2,2	5	35,44	1,0	12	39,77	1,1	10	16,54	0,4
*	Reineinnahmen aus Vermögensverzehr und Verschuldung	3	36,93	1,4	—	—	—	6	67,73	1,8	3	40,72	1,2	11	47,53	1,3	13	100,89	2,7
	GESAMTEINNAHMEN	4	2 567,06	100	2	2 906,68	100	10	3 663,48	100	10	3 456,32	100	37	3 638,70	100	29	3 788,86	100
Ausgaben																			
28-35	Milch	4	124,98	4,9	2	207,42	7,1	10	161,37	4,4	10	226,77	6,6	37	142,78	3,9	29	156,57	4,1
36 u.37	Butter	4	49,47	1,9	2	38,77	1,3	10	44,28	1,2	10	62,77	1,8	36	71,82	2,0	29	72,78	1,9
38-41	Käse	4	23,71	0,9	2	14,77	0,5	10	23,60	0,6	10	27,10	0,8	37	31,41	0,9	29	39,04	1,0
42 u.43	Eier	4	31,76	1,2	2	19,76	0,7	10	90,83	2,5	10	68,42	2,0	37	66,07	1,8	29	69,09	1,8
44-46	Tierische u. gem. Fette (ohne Butter)	4	126,60	4,9	2	134,47	4,6	10	135,22	3,7	10	108,45	3,1	37	102,03	2,8	29	131,00	3,5
47-65	Fleisch und Fleischwaren	4	203,28	7,9	2	313,89	10,8	10	291,02	7,9	10	312,82	9,0	37	359,59	9,9	29	295,55	7,8
66-70	Fische	4	28,32	1,1	2	19,50	0,7	10	25,80	0,7	10	20,67	0,6	35	29,53	0,8	29	32,17	0,8
28-70	Tierische Nahrungsmittel insg.	4	588,12	22,9	2	748,58	25,8	10	772,12	21,1	10	827,00	23,9	37	808,23	22,1	29	796,20	21,0
71-73	Brot und Backwaren	4	203,61	7,9	2	203,01	7,0	10	219,49	6,0	10	182,86	5,3	37	211,25	5,8	29	246,84	6,5
74-84	Nährmittel	4	105,66	4,1	2	74,74	2,6	10	151,02	4,1	10	113,37	3,3	37	99,84	2,7	29	85,60	2,3
85 u.86	Öle und andere pflanzliche Fette	4	32,46	1,3	2	9,51	0,3	10	24,72	0,7	10	43,77	1,3	37	32,55	0,9	28	26,17	0,7
87	Kartoffeln aller Art	4	68,40	2,7	2	59,46	2,0	10	55,99	1,5	10	43,20	1,3	37	56,53	1,6	29	67,66	1,8
88-101	Gemüse	4	46,41	1,8	2	43,13	1,5	10	58,17	1,6	10	64,57	1,9	37	58,90	1,6	29	55,65	1,5
102-111	Obst	4	36,12	1,4	2	28,40	1,0	10	80,09	2,2	10	75,53	2,2	37	67,60	1,9	29	77,45	2,0
112-118	Andere pflanzliche Nahrungsmittel	4	120,57	4,7	2	85,61	2,9	10	123,80	3,4	10	128,46	3,7	37	113,96	3,1	29	121,88	3,2
71-118	Pflanzliche Nahrungsmittel insgesamt	4	613,23	23,9	2	503,86	17,3	10	713,28	19,5	10	651,76	18,9	37	640,63	17,6	29	681,25	18,0
119-121	Verschiedene Nahrungsmittel	4	24,19	0,9	2	21,16	0,7	10	24,96	0,7	10	22,71	0,7	37	19,28	0,5	29	19,29	0,5
122-125	Alkoholfreie Getränke	3	1,29	0,1	2	2,63	0,1	7	5,90	0,2	10	9,15	0,3	34	7,02	0,2	25	2,52	0,1
126	Andere Ausgaben für Nahrungsmittel	2	3,36	0,1	2	1,97	0,1	10	3,61	0,1	10	5,62	0,2	30	2,50	0,1	19	0,88	0,0
127	Fertige Mahlzeiten	1	30,89	1,2	—	—	—	7	4,15	0,1	5	22,27	0,6	20	12,85	0,4	15	23,42	0,6
119-127	Sonstige Nahrungsmittel und versch. Getränke insgesamt	4	59,73	2,3	2	25,76	0,9	10	38,62	1,1	10	59,75	1,7	37	41,65	1,1	29	46,11	1,2
28-127	Nahrungsmittel	4	1 261,08	49,1	2	1 278,20	44,0	10	1 524,02	41,6	10	1 538,51	44,5	37	1 485,51	40,8	29	1 523,56	40,2
128	Bohnenkaffee	3	2,01	0,1	1	3,10	0,1	6	24,13	0,7	7	8,86	0,3	25	23,85	0,7	24	32,99	0,9
129	Echter Tee	2	0,29	0,0	2	5,60	0,2	7	8,47	0,1	4	2,70	0,1	22	4,47	0,1	21	19,05	0,5
130-133	Alkoholische Getränke	4	23,50	0,9	2	21,11	0,7	10	43,81	1,2	10	46,25	1,3	37	60,93	1,7	28	40,67	1,1
134	Kleinere Wirtschaftsausgaben	3	6,04	0,2	1	3,30	0,1	7	1,54	0,0	7	2,81	0,1	22	2,63	0,1	14	3,33	0,1
135-138	Tabak und Tabakfabrikate	4	44,50	1,8	2	63,53	2,2	9	85,47	2,3	9	49,65	1,4	32	83,67	2,3	28	100,47	2,7
128-138	Bohnenkaffee, Tee, alkoholische Getränke und Tabakwaren insgesamt	4	76,34	3,0	2	96,64	3,3	10	158,22	4,3	10	110,27	3,2	37	174,95	4,8	29	196,51	5,2
28-138	Nahrungsmittel, Getränke und Tabakwaren	4	1 337,42	52,1	2	1 374,84	47,3	10	1 682,24	45,9	10	1 648,78	47,7	37	1 660,46	45,6	29	1 720,07	45,4
139-142	Wohnung	4	184,71	7,2	2	318,64	10,9	10	318,44	8,7	10	288,22	8,3	37	333,90	9,2	29	386,72	10,2
143-146	Möbel u. a. Einrichtungsgegenstände	3	14,12	0,5	2	12,10	0,4	9	67,31	1,8	7	35,86	1,0	33	45,48	1,3	25	37,49	1,0
147-152	Gardinen, Teppiche, Betten, Bett-, Haus- und Küchenwäsche	3	9,81	0,4	2	33,46	1,2	6	37,79	1,0	8	69,88	2,0	28	28,51	0,8	25	44,50	1,2
153 u.154	Öfen und Herde	1	10,00	0,4	—	—	—	6	6,14	0,2	4	40,47	1,2	9	17,79	0,5	8	4,09	0,1
155-164	Haus-, Küchen-, Keller-, Gartengeräte	4	17,92	0,7	2	5,76	0,2	10	34,44	1,0	10	44,87	1,3	37	29,60	0,8	28	40,28	1,1
143-164	Wohnungseinrichtung und Instandsetzung (Hausrat)	4	51,85	2,0	2	51,32	1,8	10	145,68	4,0	10	190,88	5,5	37	121,38	3,3	28	126,36	3,3
165	Holz	4	21,37	0,8	1	1,50	0,1	7	39,34	1,1	6	20,45	0,6	24	9,07	0,2	17	4,69	0,1
166-169	Kohle	4	35,50	1,4	2	32,47	1,1	10	66,33	1,8	10	42,21	1,2	37	77,45	2,1	29	85,44	2,3
170	Gas	1	18,24	0,7	2	71,34	2,5	3	10,49	0,3	6	40,19	1,2	23	34,95	1,0	22	46,71	1,2
171	Elektrischer Strom	4	26,55	1,0	2	44,42	1,5	10	57,22	1,6	10	44,04	1,3	37	54,50	1,5	29	55,30	1,5
172	Sonstige Ausgaben	4	4,58	0,2	2	9,90	0,3	10	7,03	0,2	9	5,85	0,2	35	5,71	0,2	29	4,12	0,1
165-172	Heizung und Beleuchtung	4	106,24	4,1	2	153,63	5,5	10	180,41	4,9	10	152,74	4,4	37	181,68	5,0	29	196,26	5,2
173-185	Oberkleidung	4	151,18	5,9	2	38,27	1,3	10	161,85	4,4	10	156,18	4,5	37	173,46	4,8	29	154,44	4,1
186-191	Schuhe und Zubehör	4	116,76	4,5	2	130,63	4,5	10	109,15	3,0	10	117,81	3,4	37	111,50	3,1	29	100,04	2,6
192-198	Unterkleidung (Leibwäsche)	4	82,15	3,2	2	24,21	0,8	10	81,07	2,2	10	98,00	2,8	37	88,90	2,4	29	81,55	2,2
199-203	Sonstiger persönlicher Bedarf	3	15,59	0,6	2	28,49	1,0	10	26,04	0,7	10	33,21	1,0	37	33,37	0,9	27	36,11	1,0
173-203	Bekleidung	4	365,68	14,3	2	221,60	7,6	10	378,11	10,3	10	405,20	11,7	37	407,23	11,2	29	372,14	9,8
204-207	Reinigung von Kleidung, Wohnung und Einrichtung	4	47,75	1,9	2	64,00	2,2	10	63,29	1,7	10	51,18	1,5	37	61,72	1,7	29	54,34	1,4
208 u.209	Körperpflege	4	31,98	1,2	2	33,72	1,2	10	38,61	1,1	10	36,27	1,1	37	41,15	1,1	29	43,36	1,1
210-214	Gesundheitspflege	3	7,43	0,3	2	16,20	0,6	10	15,03	0,4	10	23,91	0,7	35	20,61	0,6	26	23,61	0,6

noch: 6. Einnahmen und Ausgaben je Haushalt (nur 4 Personen) nach

Lfd. Nr.		Art der Einnahmen bzw. Ausgaben		Haushaltungen mit Jahresverbrauchsausgaben																		
				3 600 bis unter 5 100										5 100 und								
				in Gemeinden mit																		
				unter 5 000					5 000 b. u. 20 000					20 000 b. u. 100 000					100 000 und mehr			
9			21			78			126			1			7			31				
Fälle	DM	vH	Fälle	DM	vH	Fälle	DM	vH	Fälle	DM	vH	Fälle	DM	vH	Fälle	DM	vH	Fälle	DM	vH		
19	20	21	22	23	24	25	26	27	28	29	30	31	32	33	34	35	36	37	38	39		
Einnahmen																						
1-3	Arbeitseinkommen des Haushaltsvorstandes	9	4 078,30	84,2	21	4 035,27	82,8	78	4 377,01	89,1	126	4 372,25	89,0	1	4 302,26	76,7	7	5 522,78	75,3	31	5 740,53	84,5
4-6	Arbeitseinkommen der Ehefrau	7	236,44	4,9	13	183,56	3,8	55	91,11	1,9	81	62,73	1,3	3	331,14	4,5	21	189,73	2,8	21	189,73	2,8
7	Arbeitseinkommen der Kinder	2	74,79	1,5	1	61,52	1,3	9	55,48	1,1	20	78,54	1,6	1	513,99	9,2	2	335,48	4,6	6	173,13	2,5
8	Arbeitseinkommen sonstiger Haushaltsglieder	—	—	—	1	9,08	0,2	—	—	—	—	—	—	—	—	—	—	—	—	—	—	—
1-8	Arbeitseinkommen aller Haushaltsglieder	9	4 389,53	90,7	21	4 289,43	88,0	78	4 523,60	92,1	126	4 513,52	91,9	1	4 816,25	85,8	7	6 189,40	84,4	31	6 103,39	89,8
9-20	Andere Einkommen	9	391,65	8,1	21	472,99	9,7	75	326,84	6,6	124	333,76	6,8	1	480,26	8,6	7	884,40	12,0	30	540,29	8,0
11	darunter: Eigene Bewirtschaftung	8	159,14	3,3	15	101,03	2,1	34	50,94	1,0	55	61,91	1,3	1	317,32	5,7	3	48,11	0,7	21	124,56	1,8
*	Reineinnahmen aus Vermögensverzehr und Verschuldung	5	60,13	1,2	13	113,12	2,3	38	62,69	1,3	54	63,43	1,3	1	312,49	5,6	3	261,99	3,6	18	151,89	2,2
	GESAMTEINNAHMEN	9	4 841,31	100	21	4 875,54	100	78	4 913,13	100	126	4 910,71	100	1	5 609,00	100	7	7 335,79	100	31	6 795,57	100
Ausgaben																						
28-35	Milch	9	149,20	3,1	21	187,88	3,9	78	164,16	3,4	126	170,97	3,5	1	105,19	1,9	7	196,31	2,7	31	168,61	2,5
36 u. 37	Butter	9	90,63	1,9	21	109,64	2,2	77	86,85	1,8	125	103,65	2,1	1	199,25	3,6	7	166,16	2,3	31	117,41	1,7
38-41	Käse	9	23,47	0,5	20	36,94	0,8	78	40,66	0,8	126	47,49	1,0	1	34,80	0,6	7	52,00	0,7	31	45,56	0,7
42 u. 43	Eier	9	119,22	2,5	21	102,53	2,1	78	90,23	1,8	126	103,94	2,1	1	162,77	2,9	7	104,27	1,4	31	125,45	1,8
44-46	Tierische u. gem. Fette (ohne Butter)	9	72,61	1,5	21	104,35	2,1	78	115,93	2,4	126	118,85	2,4	1	43,06	0,8	7	60,18	0,8	31	105,41	1,6
47-65	Fleisch und Fleischwaren	9	375,51	7,8	21	357,63	7,3	78	394,50	8,0	126	381,68	7,8	1	442,67	7,9	7	441,76	6,0	31	459,99	6,8
66-70	Fische	9	19,51	0,4	21	24,01	0,5	78	35,54	0,7	126	35,36	0,7	1	20,24	0,4	7	29,18	0,4	31	37,71	0,5
28-70	Tierische Nahrungsmittel insg.	9	850,15	17,6	21	922,98	18,9	78	927,87	18,9	126	961,94	19,6	1	1 007,98	18,0	7	1 049,86	14,3	31	1 060,14	15,6
71-73	Brot und Backwaren	9	193,52	4,0	21	209,24	4,3	78	231,86	4,7	126	253,05	5,2	1	270,65	4,8	7	205,40	2,8	31	264,28	3,9
74-84	Nährmittel	9	131,13	2,7	21	149,15	3,1	78	107,73	2,2	126	112,46	2,3	1	122,89	2,2	7	161,51	2,2	31	118,34	1,7
85 u. 86	Öle und andere pflanzliche Fette	9	30,52	0,6	21	35,22	0,7	77	38,23	0,8	125	36,94	0,8	1	66,38	1,2	7	82,46	1,1	31	88,24	0,6
87	Kartoffeln aller Art	9	58,19	1,2	21	52,76	1,1	78	57,91	1,2	126	61,33	1,2	1	76,66	1,4	7	42,31	0,6	31	62,78	0,9
88-101	Gemüse	9	54,74	1,1	21	63,31	1,3	78	68,53	1,4	126	77,44	1,6	1	109,74	2,0	7	74,37	1,0	31	87,21	1,3
102-111	Obst	9	85,26	1,8	21	86,89	1,8	78	94,41	1,9	126	112,05	2,3	1	114,18	2,0	7	142,64	1,9	31	135,60	2,0
112-118	Andere pflanzliche Nahrungsmittel	9	124,50	2,6	21	157,78	3,2	78	135,91	2,8	126	148,51	3,0	1	164,17	2,9	7	225,52	3,1	31	160,27	2,4
71-118	Pflanzliche Nahrungsmittel insgesamt	9	677,86	14,0	21	754,35	15,5	78	734,58	15,0	126	801,78	16,3	1	924,67	16,5	7	934,21	12,7	31	866,72	12,8
119-121	Verschiedene Nahrungsmittel	9	23,77	0,5	21	22,73	0,5	78	22,07	0,4	126	22,08	0,4	1	28,83	0,5	7	35,29	0,5	31	26,61	0,4
122-125	Alkoholfreie Getränke	9	10,44	0,2	18	9,71	0,2	72	6,42	0,1	116	7,44	0,2	1	14,69	0,3	7	30,24	0,4	30	10,82	0,2
126	Andere Ausgaben für Nahrungsmittel	9	4,40	0,1	19	4,00	0,1	72	2,05	0,0	116	3,51	0,1	1	1,50	0,0	7	5,22	0,1	31	3,98	0,1
127	Fertige Mahlzeiten	7	53,25	1,1	13	10,88	0,2	57	24,04	0,5	90	33,91	0,7	1	33,00	0,6	6	74,35	1,0	27	41,27	0,6
119-127	Sonstige Nahrungsmittel und versch. Getränke insgesamt	9	91,86	1,9	21	47,32	1,0	78	54,58	1,1	126	66,94	1,4	1	78,02	1,2	7	145,10	2,0	31	82,68	1,2
28-127	Nahrungsmittel	9	1 619,87	33,5	21	1 724,65	35,4	78	1 717,03	34,9	126	1 830,66	37,3	1	2 010,67	35,9	7	2 129,17	29,0	31	2 009,54	29,6
128	Bohnenkaffee	8	13,49	0,3	18	19,03	0,4	70	35,55	0,7	116	44,62	0,9	1	1,60	0,0	7	64,00	0,9	31	59,71	0,9
129	Echter Tee	4	1,50	0,0	15	3,26	0,1	58	4,25	0,1	101	6,63	0,1	1	0,50	0,0	7	14,01	0,2	27	5,63	0,1
130-133	Alkoholische Getränke	9	71,23	1,5	21	84,59	1,7	77	78,29	1,6	126	66,95	1,4	1	112,98	2,0	7	119,78	1,6	31	99,23	1,5
134	Kleinere Wirtschaftsausgaben	9	8,64	0,2	18	7,31	0,1	65	6,76	0,1	96	10,28	0,2	1	5,90	0,1	7	62,87	0,9	29	15,99	0,2
135-138	Tabak und Tabakfabrikate	7	53,60	1,1	19	76,97	1,6	72	117,10	2,4	114	111,91	2,3	1	170,04	3,0	7	78,76	1,1	29	112,51	1,7
128-138	Bohnenkaffee, Tee, alkoholische Getränke und Tabakwaren insgesamt	9	148,46	3,1	21	191,16	3,9	78	241,95	4,9	126	240,39	4,9	1	291,02	5,1	7	339,42	4,6	31	293,07	4,3
28-138	Nahrungsmittel, Getränke und Tabakwaren	9	1 768,33	36,6	21	1 915,81	39,3	78	1 958,98	39,8	126	2 071,05	42,2	1	2 301,69	41,0	7	2 468,59	33,6	31	2 302,61	33,9
139-142	Wohnung	9	379,92	7,8	21	380,45	7,8	78	403,41	8,2	126	434,51	8,8	1	339,65	6,1	7	654,53	8,9	31	519,39	7,6
143-146	Möbel u. a. Einrichtungsgegenstände	8	144,47	3,0	19	173,83	3,6	76	120,72	2,5	118	82,75	1,7	1	149,60	2,7	7	581,11	7,9	31	801,15	4,5
147-152	Gardinen, Teppiche, Betten, Bett-, Haus- und Küchenwäsche	8	67,23	1,4	20	83,93	1,7	71	76,80	1,6	120	63,87	1,3	1	307,19	5,5	7	184,75	2,5	30	129,60	1,9
153 u. 154	Öfen und Herde	4	3,65	0,1	13	32,69	0,7	27	28,64	0,6	43	12,02	0,2	—	—	—	4	70,23	1,0	15	28,68	0,4
155-164	Haus-, Küchen-, Keller-, Gartengeräte	9	58,27	1,2	21	58,18	1,2	78	53,69	1,1	126	49,71	1,0	1	49,05	0,9	7	120,34	1,6	31	82,20	1,2
143-164	Wohnungseinrichtung und Instandsetzung (Hausrat)	9	273,62	5,7	21	348,63	7,1	78	279,94	5,7	126	208,35	4,2	1	505,84	9,0	7	956,43	13,0	31	541,63	8,0
165	Holz	6	42,29	0,9	17	38,76	0,8	46	15,80	0,3	64	7,81	0,2	1	46,00	0,8	7	52,64	0,7	22	15,30	0,2
166-169	Kohle	9	67,98	1,4	21	96,85	2,0	77	90,54	1,8	123	87,03	1,8	1	110,70	2,0	7	96,21	1,3	31	116,96	1,7
170	Gas	3	19,49	0,4	8	25,71	0,5	51	51,00	1,0	99	56,17	1,1	1	69,62	1,2	6	62,60	0,9	24	60,14	0,9
171	Elektrischer Strom	9	58,95	1,2	21	61,79	1,3	78	60,77	1,2	126	61,39	1,3	1	47,19	0,8	7	64,64	0,9	31	70,50	1,0
172	Sonstige Ausgaben	9	6,19	0,1	21	10,27	0,2	78	7,87	0,2	126	6,02	0,1	1	15,60	0,3	7	14,72	0,2	30	7,73	0,1
165-172	Heizung und Beleuchtung	9	194,90	4,0	21	233,38	4,8	78														

Jahresaufwandgruppen der Haushaltungen und Gemeindegrößenklassen (Schluß)

von DM			Aufwandgruppen zusammen																Lfd. Nr.			
mehr																						
..... Einwohnern			davon in Gemeinden mit Einwohnern																			
100 000 und mehr			insgesamt				unter 5 000				5 000 bis unter 20 000				20 000 bis unter 100 000					100 000 und mehr		
haltungen			44			409			20			42			148			199				
Fälle	DM	vH	Fälle	DM	vH	Fälle	DM	vH	Fälle	DM	vH	Fälle	DM	vH	Fälle	DM	vH					
40	41	42	43	44	45	46	47	48	49	50	51	52	53	54	55	56	57					
Einnahmen																						
44	5 305,03	77,0	407	4 269,72	85,2	20	3 488,38	81,3	42	3 804,13	80,5	146	4 311,61	88,9	199	4 415,36	85,2	1-3				
24	269,05	3,9	266	114,66	2,3	15	165,03	3,8	25	160,35	3,4	99	101,46	2,0	127	109,77	2,1	4-6				
10	324,02	4,7	59	104,50	2,1	5	91,70	2,1	4	88,82	1,9	18	81,89	1,7	32	125,92	2,4	7				
—	—	—	1	0,47	0,0	—	—	—	1	4,54	0,1	—	—	—	—	—	—	8				
44	5 898,10	85,6	409	4 489,35	89,6	20	3 745,11	87,3	42	4 057,84	85,8	148	4 494,96	90,6	199	4 651,05	89,7	1-8				
44	702,46	10,2	399	423,11	8,4	20	469,12	10,9	42	556,54	11,8	141	390,00	7,9	196	414,95	8,0	9-20				
22	96,81	1,4	194	66,67	1,3	15	127,56	3,0	24	67,25	1,4	68	63,20	1,3	87	63,02	1,2	11				
23	289,82	4,2	191	101,03	2,0	12	76,55	1,8	22	113,44	2,4	67	76,74	1,5	90	118,94	2,3	*				
44	6 890,38	100	409	5 013,49	100	20	4 290,78	100	42	4 727,82	100	148	4 961,70	100	199	5 184,94	100					
Ausgaben																						
44	188,91	2,7	409	169,37	3,4	20	153,08	3,6	42	192,56	4,1	148	180,33	3,2	199	172,84	3,3	28-35				
44	109,54	1,6	406	95,08	1,9	20	72,89	1,7	42	102,17	2,2	146	88,85	1,8	198	100,45	1,9	36 u. 37				
44	44,30	0,6	408	41,15	0,8	20	24,10	0,6	41	35,85	0,8	148	39,03	0,8	199	45,56	0,9	38-41				
44	125,39	1,8	409	97,47	1,9	20	107,20	2,5	42	87,95	1,9	148	90,61	1,8	199	103,60	2,0	42 u. 43				
44	113,20	1,6	409	113,36	2,3	20	102,43	2,4	42	100,09	2,1	148	110,50	2,2	199	119,37	2,3	44-46				
44	453,28	6,6	409	383,48	7,6	20	336,63	7,8	42	346,28	7,3	148	398,40	8,0	199	384,96	7,4	47-65				
44	38,27	0,6	407	33,32	0,7	20	22,69	0,5	42	24,48	0,5	146	34,28	0,7	199	35,54	0,7	66-70				
44	1 072,89	15,6	409	933,23	18,6	20	819,02	19,1	42	889,38	18,8	148	922,00	18,6	199	962,32	18,6	28-70				
44	270,37	3,9	409	239,91	4,8	20	210,36	4,9	42	203,78	4,3	148	233,11	4,7	199	255,98	4,9	71-73				
44	123,02	1,8	409	113,97	2,3	20	140,66	3,3	42	138,55	2,9	148	107,53	2,2	199	110,88	2,1	74-84				
44	46,19	0,7	406	37,43	0,7	20	29,41	0,7	42	44,87	0,9	147	38,43	0,7	197	37,41	0,7	85 u. 86				
44	60,55	0,9	409	59,40	1,2	20	58,01	1,4	42	50,23	1,1	148	58,60	1,2	199	62,08	1,2	87				
44	91,21	1,3	409	72,28	1,4	20	59,21	1,4	42	63,85	1,4	148	69,69	1,4	199	77,31	1,5	88-101				
44	143,53	2,1	409	103,20	2,1	20	84,13	2,0	42	88,64	1,9	148	95,44	1,9	199	113,97	2,2	102-111				
44	174,37	2,5	409	144,40	2,9	20	126,13	2,9	42	158,54	3,4	148	134,85	2,7	199	150,35	2,9	112-118				
44	909,24	13,2	409	770,59	15,4	20	707,91	16,5	42	746,46	15,8	148	735,65	14,8	199	807,98	15,6	71-118				
44	24,69	0,4	409	22,67	0,5	20	24,62	0,6	42	24,95	0,5	148	22,30	0,4	199	22,25	0,4	119-121				
44	13,33	0,2	378	8,26	0,2	17	8,38	0,2	38	12,19	0,3	138	7,44	0,1	185	8,02	0,1	122-125				
42	3,15	0,0	370	3,07	0,1	20	3,86	0,1	38	4,53	0,1	135	2,57	0,1	177	3,05	0,1	126				
37	76,15	1,1	286	33,20	0,7	15	27,69	0,6	25	26,08	0,6	104	24,53	0,5	142	41,72	0,8	127				
44	117,32	1,7	409	67,20	1,3	20	64,55	1,5	42	67,75	1,4	148	56,84	1,1	199	75,04	1,4	119-127				
44	2 099,45	30,5	409	1 771,02	35,3	20	1 591,48	37,1	42	1 703,59	36,0	148	1 714,49	34,5	199	1 845,34	35,6	28-127				
44	57,64	0,8	361	33,96	0,8	15	18,21	0,4	35	22,49	0,5	127	37,25	0,8	184	45,80	0,9	128				
33	7,97	0,1	304	6,52	0,1	12	2,44	0,1	28	4,63	0,1	109	4,61	0,1	155	8,74	0,2	129				
44	95,40	1,4	407	72,45	1,4	20	59,51	1,4	42	75,51	1,6	147	77,41	1,6	198	69,41	1,3	130-133				
43	23,78	0,3	322	10,53	0,2	17	4,95	0,1	35	15,38	0,3	117	7,62	0,2	153	12,25	0,2	134				
42	143,18	2,1	375	106,38	2,1	17	75,36	1,8	39	67,67	1,4	135	107,06	2,2	184	117,16	2,3	135-138				
44	327,97	4,8	409	234,84	4,7	20	160,47	3,7	42	185,68	3,9	148	233,95	4,7	199	253,26	4,9	128-138				
44	2 427,42	35,3	409	2 005,86	40,0	20	1 751,95	40,8	42	1 889,27	39,9	148	1 948,44	39,2	199	2 098,70	40,5	28-138				
44	553,95	8,0	409	425,49	8,5	20	347,17	8,1	42	385,53	8,2	148	409,15	8,2	199	453,95	8,2	139-142				
42	258,10	3,7	381	131,02	2,6	18	106,15	2,5	36	138,24	3,1	142	138,24	2,8	185	114,93	2,8	143-146				
42	113,25	1,6	371	74,67	1,5	15	64,51	1,5	38	90,28	1,9	131	75,25	1,5	187	71,97	1,4	147-152				
23	57,91	0,8	157	23,67	0,5	10	4,71	0,1	22	38,64	0,8	51	25,54	0,5	74	21,01	0,4	153 u. 154				
43	88,58	1,3	407	55,43	1,1	20	45,89	1,1	42	61,54	1,3	148	52,99	1,1	197	56,92	1,1	155-164				
44	517,84	7,5	408	284,79	5,7	20	221,26	5,2	42	384,11	8,1	148	292,02	5,9	198	264,83	5,1	143-164				
27	8,77	0,1	249	14,29	0,3	14	41,00	1,0	34	35,06	0,7	93	13,82	0,3	108	7,56	0,1	165				
44	110,11	1,6	405	89,40	1,8	20	69,29	1,6	42	77,89	1,6	147	92,02	1,9	196	91,90	1,8	166-169				
37	71,49	1,0	286	50,51	1,0	7	17,50	0,4	21	34,59	0,7	100	49,18	1,0	158	58,18	1,1	170				
44	73,15	1,1	409	61,21	1,2	20	57,50	1,3	42	54,68	1,2	148	61,02	1,2	199	63,10	1,2	171				
44	8,71	0,1	405	7,01	0,1	20	7,08	0,2	41	9,42	0,2	145	7,22	0,1	199	6,34	0,1	172				
44	272,23	3,9	409	222,42	4,4	20	192,37	4,5	42	211,64	4,5	148	223,26	4,5	199	227,08	4,3	165-172				
44	556,31	8,1	409	329,67	6,6	20	279,45	6,5	42	308,40	6,5	148	347,35	7,0	199	326,06	6,3	173-185				
44	197,15	2,9	409	151,90	3,0	20	139,42	3,2	42	148,50	3,0	148	164,64	3,3	199	145,48	2,8	186-191				
44	196,20	2,8	409	135,40	2,7	20	121,33	2,8	42	123,23	2,6	148	141,62	2,9	199	134,75	2,6	192-198				
44	88,71	1,3	406	53,00	1,1	20	39,14	0,9	41	41,13	0,9	148	54,32	1,1	197	55,91	1,1	199-203				
44	1 038,37	15,1	409	669,97	13,4	20	579,34	13,5	42	616,26	13,0	148	707,93	14,3	199	662,18	12,8	173-203				
44	104,68	1,5	409	80,40	1,6	20	70,46	1,6	42	89,25	1,9	148	80,42	1,6	199	79,52	1,5	204-207				
44	80,25	1,2	409	61,85	1,2	20	46,53	1,1	42	62,64	1,3	148	62,63	1,3	199</							

7. Einnahmen und Ausgaben je Haushaltung nach

Lfd. Nr.	Art der Einnahmen bzw. Ausgaben	Haushaltungen mit Jahresverbrauchs																				
		unter 800										800 bis unter 1000										
		Haushaltungen mit einem Mietanteil an															mit einer durchschnitt					
		unter 5			5 bis unter 10			10 bis unter 15			15 und mehr			unter 5			5 bis unter 10			10 bis unter 15		
		4,0			4,5			4,0			3,8			3,9			4,0			4,0		
		Zahl der Haus																				
		2			37			27			10			18			76			74		
		Fälle	DM	vH	Fälle	DM	vH	Fälle	DM	vH	Fälle	DM	vH	Fälle	DM	vH	Fälle	DM	vH	Fälle	DM	vH
		1	2	3	4	5	6	7	8	9	10	11	12	13	14	15	16	17	18	19	20	21
Einnahmen																						
1-3	Arbeitseinkommen des Haushaltungs-	2	2 106,64	66,4	35	3 004,06	84,4	25	2 528,81	75,0	9	2 262,04	72,8	17	3 507,46	86,0	78	3 591,05	85,2	73	3 729,21	87,9
4-6	Arbeitseinkommen der Ehefrau	2	126,50	4,0	19	48,55	1,3	15	63,81	1,9	7	80,96	2,6	13	101,21	2,5	51	96,68	2,3	49	81,23	1,9
7	Arbeitseinkommen der Kinder	—	—	—	6	15,22	0,4	4	137,06	4,0	2	136,30	4,4	2	103,59	2,5	10	71,38	1,7	8	28,97	0,7
8	Arbeitseinkommen sonstiger Haus-	—	—	—	—	—	—	—	—	—	—	—	—	—	—	—	1	2,51	0,1	—	—	—
1-8	Arbeitseinkommen aller Haus-	2	2 233,14	70,4	37	3 065,83	86,1	26	2 729,68	80,9	10	2 479,30	79,8	18	3 712,26	91,0	78	3 761,62	89,2	73	3 839,41	90,5
9-20	Andere Einkommen	2	939,50	29,6	34	439,08	12,3	26	614,54	18,2	10	606,54	19,5	16	331,71	8,1	75	411,77	9,8	73	347,58	8,2
11	darunter: Eigene Bewirtschaftung	1	1,15	0,0	18	54,11	1,5	11	45,48	1,3	3	8,35	0,3	5	62,15	1,5	38	61,15	1,5	31	48,85	1,2
*	Reineinnahmen aus Vermögens-	—	—	—	16	55,78	1,6	10	29,35	0,9	4	22,89	0,7	9	37,63	0,9	35	40,47	1,0	25	56,39	1,3
	verzehr und Verschuldung	—	—	—	—	—	—	—	—	—	—	—	—	—	—	—	—	—	—	—	—	—
	GESAMTEINNAHMEN	2	3 172,64	100	37	3 560,69	100	27	3 373,57	100	10	3 108,73	100	18	4 081,60	100	76	4 213,86	100	74	4 243,38	100
Ausgaben																						
28-35	Milch	2	144,98	4,6	37	169,32	4,8	27	158,14	4,7	10	112,33	3,6	18	154,08	3,8	76	177,41	4,2	74	164,77	3,9
36-37	Butter	2	24,53	0,8	36	65,66	1,8	26	50,96	1,5	9	23,26	0,7	18	92,55	2,3	76	87,69	2,1	72	75,60	1,8
38-41	Käse	2	11,84	0,4	37	25,66	0,7	27	30,35	0,9	10	21,56	0,7	18	43,91	1,1	75	38,23	0,9	74	37,51	0,9
42 u. 43	Eier	2	69,82	2,2	37	77,33	2,2	27	64,82	1,9	10	42,11	1,4	18	84,00	2,1	76	82,07	1,9	74	86,55	2,0
44-46	Tierische u. gem. Fette (ohne Butter)	2	118,72	3,7	37	117,66	3,3	27	112,48	3,4	10	120,65	3,9	18	138,50	3,4	78	112,89	2,7	74	106,62	2,5
47-65	Fleisch und Fleischwaren	2	388,06	12,2	37	319,92	9,0	27	300,26	8,9	10	234,84	7,5	18	407,46	9,9	76	359,83	8,5	74	337,43	8,0
66-70	Fische	2	21,76	0,7	37	26,63	0,7	26	27,98	0,8	10	24,68	0,8	18	38,60	0,9	75	28,02	0,7	74	26,47	0,6
28-70	Tierische Nahrungsmittel insg.	2	779,51	24,6	37	802,18	22,5	27	744,99	22,1	10	579,43	18,6	18	959,10	23,5	76	886,24	21,0	74	834,95	19,7
71-73	Brot und Backwaren	2	218,02	6,9	37	230,67	6,5	27	224,06	6,7	10	224,92	7,2	18	265,35	6,5	76	227,86	5,4	74	214,82	5,0
74-84	Nährmittel	2	147,62	4,7	37	120,25	3,3	27	109,01	3,2	10	101,58	3,3	18	111,03	2,7	76	109,89	2,6	74	114,84	2,7
85 u. 86	Öle und andere pflanzliche Fette	2	39,95	1,2	37	37,09	1,0	26	32,75	1,0	10	37,37	1,2	18	30,61	0,7	76	38,03	0,9	74	33,09	0,8
87	Kartoffeln aller Art	2	49,40	1,6	37	62,50	1,8	27	55,60	1,7	10	51,52	1,7	18	59,94	1,5	75	60,23	1,4	74	53,85	1,3
88-101	Gemüse	2	58,90	1,8	37	55,27	1,6	27	58,17	1,7	10	59,09	1,9	18	62,20	1,5	76	63,82	1,5	74	66,05	1,6
102-111	Obst	2	122,42	3,9	37	66,41	1,9	27	63,97	1,9	10	48,82	1,6	18	96,16	2,4	76	90,16	2,2	74	88,83	2,1
112-118	Andere pflanzliche Nahrungsmittel	2	140,68	4,4	37	123,68	3,5	27	101,61	3,0	10	84,75	2,7	18	140,98	3,5	76	136,52	3,3	74	135,09	3,2
71-118	Pflanzliche Nahrungsmittel	2	776,99	24,5	37	695,87	19,6	27	645,77	19,2	10	608,05	19,6	18	766,27	18,8	76	726,51	17,3	74	706,57	16,7
	insgesamt	2	33,28	1,0	37	24,39	0,7	27	19,18	0,5	10	25,45	0,8	18	21,99	0,5	76	21,02	0,5	74	22,77	0,5
119-121	Verschiedene Nahrungsmittel	2	14,01	0,4	30	5,92	0,2	21	4,19	0,1	8	3,48	0,1	17	5,01	0,1	65	5,09	0,1	68	7,28	0,2
122-125	Alkoholfreie Getränke	2	6,85	0,2	31	2,67	0,1	22	2,09	0,1	8	2,27	0,1	14	1,63	0,0	71	2,49	0,1	66	2,99	0,1
126	Andere Ausgaben für Nahrungsmittel	1	6,30	0,2	19	12,09	0,3	12	9,30	0,3	6	15,63	0,5	7	6,34	0,2	39	17,21	0,4	54	23,73	0,5
127	Fertige Mahlzeiten	2	60,44	1,9	37	45,07	1,3	27	34,76	1,0	10	46,83	1,5	18	34,97	0,8	76	45,81	1,1	74	56,77	1,3
119-127	Sonstige Nahrungsmittel und	2	1 616,94	51,0	37	1 543,12	43,4	27	1 425,52	42,3	10	1 234,31	39,7	18	1 760,34	43,1	76	1 658,56	39,4	74	1 598,29	37,7
	versch. Getränke insgesamt	2	7,20	0,2	27	11,76	0,3	20	11,53	0,3	3	0,46	0,0	15	23,59	0,6	69	28,31	0,7	62	20,18	0,6
28-127	Nahrungsmittel	2	10,09	0,3	20	1,97	0,1	19	8,88	0,3	2	1,90	0,0	11	3,16	0,1	53	6,43	0,1	50	5,80	0,1
128	Bohnenkaffee	2	53,13	1,7	35	48,14	1,4	27	49,08	1,5	9	20,33	0,7	18	41,94	1,0	75	54,11	1,3	73	54,13	1,3
129	Echter Tee	1	0,57	0,0	26	4,35	0,1	12	2,47	0,1	5	2,64	0,1	13	2,78	0,1	46	3,23	0,1	58	5,57	0,1
130-133	Alkoholische Getränke	2	7,23	0,2	30	79,43	2,2	25	73,36	2,2	9	45,44	1,5	16	123,36	3,0	69	106,35	2,5	66	84,14	2,0
134	Kleinere Wirtschaftsausgaben	2	78,22	2,5	37	145,65	4,1	27	145,32	4,3	10	70,17	2,3	18	194,83	4,8	76	198,43	4,7	74	175,82	4,1
135-138	Tabak und Tabakfabrikate	2	1 695,16	53,5	37	1 688,77	47,5	27	1 570,84	46,6	10	1 304,48	42,0	18	1 955,17	47,9	76	1 856,99	44,1	74	1 774,11	41,8
128-138	Bohnenkaffee, Tee, alkoholische Ge-	2	132,70	4,2	37	241,28	6,8	27	363,57	10,8	10	494,06	15,9	18	145,07	3,6	76	288,40	6,8	74	434,12	10,2
28-138	Tränke und Tabakwaren insgesamt	2	148,44	4,7	33	48,55	1,4	23	26,30	0,8	8	10,14	0,3	17	96,70	2,4	67	87,42	2,1	68	63,46	1,6
139-142	Nahrungsmittel, Getränke	2	212,16	6,6	37	160,43	4,5	26	99,63	3,0	10	71,86	2,3	18	184,51	4,5	76	220,39	5,2	74	176,45	4,2
	und Tabakwaren	2	51,75	1,6	27	15,87	0,4	14	8,48	0,2	7	18,58	0,6	15	29,68	0,7	47	15,96	0,4	45	13,27	0,3
139-142	Wohnung	2	34,70	1,1	37	67,45	1,9	27	59,43	1,8	10	47,77	1,5	18	77,25	1,9	75	79,40	1,9	71	79,30	1,9
143-146	Möbel u. a. Einrichtungsgegenstände	2	—	—	13	20,17	0,6	18	44,59	1,3	9	64,30	2,1	3	10,40	0,3	42	29,75	0,7	52	50,70	1,2
147-152	Gardinen, Teppiche, Betten, Bett-,	2	81,34	2,6	25	58,82	1,6	21	31,84	0,9	8	26,13	0,9	17	41,69	1,0	63	59,86	1,4	66	46,18	1,1
	Haus- und Küchenwäsche	2	—	—	12	20,34	0,6	7	5,28	0,2	2	24,91	0,8	5	4,71	0,1	26	21,88	0,5	25	16,76	0,4
153 u. 154	Öfen und Herde	2	42,38	1,3	37	32,72	0,9	26	36,21	1,1	10	10,68	0,3	18	41,41	1,0	76	51,23	1,2	74	45,05	1,1
155-164	Haus-, Küchen-, Keller-, Gartengeräte	2	272,16	8,6	37	160,43	4,5	26	99,63	3,0	10	71,86	2,3	18	184,51	4,5	76	220,39	5,2	74	176,45	4,2
143-164	Wohnungseinrichtung und Instand-	2	51,75	1,6	27	15,87	0,4	14	8,48	0,2	7	18,58	0,6	15	29,68	0,7	47					

Jahresaufwandgruppen der Personen und Mietanteilgruppen

ausgaben je Person von		1000 bis unter 1300										1300 bis unter 1600										Lfd. Nr.															
den Verbrauchsausgaben von ... vH		15 und mehr			unter 5			5 bis unter 10			10 bis unter 15			15 und mehr			unter 5			5 bis unter 10			10 bis unter 15			15 und mehr											
lichen Personenzahl von		3,7		3,6		3,6		3,6		3,6		3,4		3,3		3,4		3,0		3,4			3,0		3,0		3,0										
haltungen		15		23		149		122		32		8		98		61		9		15			23		149		122		32		8		98		61		9
Fälle	DM	vH	Fälle	DM	vH	Fälle	DM	vH	Fälle	DM	vH	Fälle	DM	vH	Fälle	DM	vH	Fälle	DM	vH	Fälle	DM	vH	Fälle	DM	vH	Fälle	DM	vH	Fälle	DM	vH	Fälle	DM	vH		
22	23	24	25	26	27	28	29	30	31	32	33	34	35	36	37	38	39	40	41	42	43	44	45	46	47	48	49	50	51	52	53	54	55	56	57		
Einnahmen																																					
15	3 124,68	80,7	23	3 748,58	81,6	149	4 083,59	87,3	121	4 345,92	89,4	32	4 195,13	86,7	8	4 865,59	86,0	98	4 530,30	82,7	60	4 795,51	85,2	8	4 138,25	84,1	1—3										
10	50,48	1,3	14	54,11	1,2	101	80,24	1,7	74	83,82	1,7	15	86,88	1,8	5	107,13	1,9	63	244,38	4,4	36	188,13	3,3	5	97,98	2,0	4—6										
1	3,54	0,1	4	157,07	3,4	19	94,05	2,0	14	49,13	1,0	2	16,14	0,3	1	60,00	1,1	13	85,68	1,6	8	166,31	3,0	—	—	7											
—	—	—	—	—	—	1	2,62	0,1	—	—	—	—	—	—	—	—	—	—	—	—	—	—	—	—	—	—	8										
15	3 178,70	82,1	23	3 959,76	86,2	149	4 260,50	91,1	121	4 478,87	92,1	32	4 298,15	88,8	8	5 032,72	89,0	98	4 860,36	88,7	61	5 149,95	91,5	8	4 236,23	86,1	1—8										
15	562,74	14,5	23	514,16	11,2	146	355,86	7,6	116	330,78	6,8	30	468,64	9,7	8	442,62	7,8	98	484,76	8,9	57	400,78	7,1	9	602,13	12,2	9—20										
5	34,72	0,9	14	91,68	2,0	66	67,51	1,4	48	38,77	0,8	11	48,63	1,0	7	82,53	1,5	49	82,90	1,5	18	30,23	0,5	2	26,53	0,5	11										
7	132,17	3,4	16	119,28	2,6	60	59,51	1,3	49	53,83	1,1	11	72,40	1,5	5	181,45	3,2	52	133,35	2,4	30	81,13	1,4	3	84,12	1,7	*										
15	3 873,61	100	23	4 593,20	100	149	4 675,87	100	122	4 863,48	100	32	4 839,19	100	8	5 656,79	100	98	5 478,47	100	61	5 631,86	100	9	4 922,48	100											
Ausgaben																																					
15	113,80	2,9	23	129,32	2,8	149	154,25	3,3	122	159,01	3,3	32	166,97	3,4	8	189,10	3,3	98	148,27	2,7	61	146,13	2,6	9	145,78	3,0	28—35										
14	73,05	1,9	23	75,30	1,6	149	98,71	2,1	121	103,57	2,1	32	80,44	1,7	8	124,41	2,2	98	100,47	1,8	61	100,14	1,8	9	78,49	1,6	36 u.37										
15	32,34	0,8	23	48,96	1,1	149	43,62	0,9	122	39,47	0,8	32	38,05	0,8	8	54,88	1,0	98	45,39	0,8	61	43,98	0,8	9	30,45	0,6	38—41										
15	63,66	1,7	23	83,15	1,8	149	97,07	2,1	122	98,27	2,0	32	89,16	1,8	8	110,54	2,0	98	110,85	2,0	61	100,37	1,8	9	91,55	1,9	42 u.43										
15	100,74	2,6	23	145,14	3,2	149	105,53	2,3	122	96,94	2,0	32	90,41	1,9	8	93,80	1,7	98	101,99	1,9	61	88,78	1,6	9	66,16	1,3	44—46										
15	299,51	7,7	23	383,76	8,3	149	376,76	8,1	122	360,83	7,4	32	323,26	6,7	8	419,22	7,4	98	409,51	7,5	61	390,43	6,9	9	290,88	5,9	47—65										
15	22,72	0,6	23	32,78	0,7	148	33,63	0,7	122	31,63	0,7	32	29,92	0,6	8	36,12	0,6	98	31,50	0,6	61	32,77	0,6	9	21,15	0,4	66—70										
15	705,82	18,2	23	898,41	19,5	149	909,57	19,5	122	889,72	18,3	32	818,21	16,9	8	1 028,07	18,2	98	947,98	17,3	61	902,60	16,0	9	724,46	14,7	28—70										
15	215,03	5,5	23	239,61	5,2	149	226,93	4,8	122	216,57	4,4	32	196,17	4,1	8	241,18	4,3	98	224,54	4,1	61	208,28	3,7	9	178,06	3,6	71—73										
15	88,71	2,3	23	103,73	2,3	149	102,56	2,2	122	110,99	2,3	32	118,60	2,5	8	97,67	1,7	98	101,39	1,8	61	111,39	1,9	9	108,86	2,2	74—84										
15	29,53	0,8	23	31,91	0,7	148	35,39	0,8	121	37,00	0,8	32	36,08	0,7	8	42,60	0,8	98	35,42	0,6	61	36,17	0,7	9	35,16	0,7	85 u.86										
15	61,09	1,6	23	62,74	1,4	149	55,97	1,2	122	52,53	1,1	32	53,33	1,1	8	75,48	1,3	98	52,29	1,0	61	45,84	0,8	9	37,76	0,8	87										
15	50,85	1,3	23	66,31	1,4	149	71,23	1,5	122	72,79	1,5	32	65,52	1,3	8	57,02	1,0	98	74,21	1,4	61	77,94	1,4	9	75,95	1,5	88—101										
15	71,94	1,8	23	96,87	2,1	149	98,02	2,1	122	95,34	1,9	32	95,60	2,0	8	96,53	1,7	98	110,72	2,0	61	101,93	1,8	9	87,55	1,8	102—111										
15	103,23	2,7	23	141,24	3,1	149	130,93	2,8	122	130,48	2,7	32	125,47	2,6	8	137,26	2,4	98	142,61	2,6	61	135,67	2,4	9	115,72	2,4	112—118										
15	620,38	16,0	23	742,41	16,2	149	721,03	15,4	122	715,70	14,7	32	690,77	14,3	8	747,74	13,2	98	741,18	13,5	61	717,22	12,7	9	639,06	13,0	71—118										
15	19,44	0,5	23	25,31	0,6	149	20,89	0,4	122	21,30	0,4	32	19,80	0,4	8	27,61	0,5	98	21,26	0,4	61	22,81	0,4	9	20,97	0,4	119—121										
12	10,44	0,3	21	6,32	0,1	127	6,97	0,1	106	7,64	0,2	31	6,11	0,1	6	6,08	0,1	91	7,16	0,1	60	10,22	0,2	8	8,38	0,2	122—125										
13	1,40	0,0	23	1,84	0,0	135	3,15	0,1	107	2,88	0,1	29	3,77	0,1	6	3,97	0,1	92	2,55	0,1	56	3,45	0,1	9	3,82	0,1	126										
8	9,43	0,3	20	21,22	0,5	103	22,16	0,5	83	36,56	0,7	24	25,71	0,5	4	13,08	0,2	76	48,95	0,9	50	44,87	0,8	8	54,94	1,1	127										
15	40,71	1,1	23	54,69	1,2	149	53,17	1,1	122	68,38	1,4	32	55,39	1,1	8	50,74	0,9	98	79,92	1,5	61	81,35	1,5	9	88,11	1,8	119—127										
15	1 366,91	35,3	23	1 695,51	36,9	149	1 683,77	36,0	122	1 673,80	34,4	32	1 564,37	32,3	8	1 826,55	32,3	98	1 769,08	32,3	61	1 701,17	30,2	9	1 451,63	29,5	28—127										
13	25,42	0,7	22	42,42	0,9	142	43,78	0,9	106	35,31	0,7	27	29,08	0,6	8	64,22	1,1	96	57,91	1,1	60	40,53	0,7	8	23,71	0,5	128										
13	21,69	0,6	16	6,46	0,1	111	7,09	0,1	96	6,71	0,1	18	3,56	0,1	5	4,65	0,1	79	6,08	0,1	50	6,56	0,1	6	3,56	0,1	129										
15	40,29	1,0	23	98,24	2,2	149	78,14	1,7	122	69,20	1,5	32	65,00	1,3	8	83,03	1,5	98	89,10	1,6	61	89,62	1,6	9	52,32	1,1	130—133										
9	4,96	0,1	19	6,87	0,2	116	7,39	0,2	96	12,74	0,3	27	9,01	0,2	8	7,08	0,1	89	13,67	0,2	58	14,05	0,3	7	22,66	0,4	134										
13	84,59	2,2	21	130,24	2,8	139	130,60	2,8	107	94,50	1,9	29	69,72	1,4	7	103,69	1,8	93	136,36	2,5	57	99,93	1,8	8	80,04	1,6	135—138										
15	176,95	4,6	23	284,23	6,2	149	261,00	5,7	122	218,46	4,5	32	176,37	3,6	8	262,67	4,6	98	303,12	5,5	61	250,69	4,5	9	182,29	3,7	128—138										
15	1 543,86	39,9	23	1 979,74	43,1	149	1 950,77	41,7	122	1 892,26	38,9	32	1 740,74	35,9	8	2 089,22	36,9	98	2 072,20	37,8	61	1 951,86	34,7	9	1 633,92	33,2	28—138										
15	563,00	14,5	23	160,82	3,5	149	316,99	6,8	122	504,13	10,4	32	716,19	14,8	8	213,16	3,8	98	360,11	6,6	61	568,22	10,1	9	729,53	14,8	139—142										
15	41,79	1,1	21	205,03	4,5	140	111,91	2,4	115	93,96	1,9	28	49,99	1,0	8	370,24	6,5	94	245,91	4,5	59	163,49	2,9	9	93,25	1,9	143—146										
14	20,08	0,7																																			

noch: 7. Einnahmen und Ausgaben je Haushaltung nach

Lfd. Nr.		Art der Einnahmen bzw. Ausgaben		Haushaltungen mit Jahresverbrauchs																	
				1 600 bis unter 2 000									2 000 und								
				Haushaltungen mit einem Mietanteil an den Verbrauchs																	
				unter 5			5 bis unter 10			10 bis unter 15			15 und mehr			unter 5			5 bis unter 10		
				mit einer durchschnitt																	
				3,1			3,1			2,9			2,3			2,8			2,9		
				Zahl der Haus																	
11			65			35			3			6			17						
Fälle	DM	vH	Fälle	DM	vH	Fälle	DM	vH	Fälle	DM	vH	Fälle	DM	vH	Fälle	DM	vH				
49	50	51	52	53	54	55	56	57	58	59	60	61	62	63	64	65	66				
Einnahmen																					
1-3	Arbeitseinkommen des Haushaltsvorstandes	11	4 826,37	77,2	65	5 117,92	80,8	35	5 124,00	85,5	3	4 620,56	93,0	6	4 814,74	62,7	17	6 534,56	83,2		
4-6	Arbeitseinkommen der Ehefrau	9	443,47	7,1	28	277,44	4,4	10	108,48	1,8	2	31,67	0,6	3	470,00	6,1	10	643,88	8,2		
7	Arbeitseinkommen der Kinder	3	522,88	8,4	14	275,19	4,3	5	131,18	2,2	—	—	—	1	85,00	1,1	1	29,63	0,4		
8	Arbeitseinkommen sonstiger Haushaltsmitglieder	—	—	—	—	—	—	—	—	—	—	—	—	—	—	—	—	—	—		
1-8	Arbeitseinkommen aller Haushaltsmitglieder	11	5 792,72	92,7	65	5 670,55	89,5	35	5 363,66	89,5	3	4 652,23	93,6	6	5 389,74	69,9	17	7 207,57	91,8		
9-20	Andere Einkommen	11	263,10	4,2	65	532,58	8,4	34	509,96	8,5	3	286,59	5,8	6	1 008,57	13,1	14	336,19	4,3		
11	darunter: Eigene Bewirtschaftung	6	48,13	0,8	27	67,50	1,1	10	27,42	0,5	—	—	—	3	116,55	1,5	5	52,23	0,7		
*	Reineinnahmen aus Vermögensverzehr und Verschuldung	7	195,32	3,1	34	130,99	2,1	14	118,42	2,0	1	30,52	0,6	6	1 303,43	17,0	10	304,82	3,9		
	GESAMTEINNAHMEN	11	6 251,14	100	65	6 334,12	100	35	5 992,04	100	3	4 969,34	100	6	7 681,74	100	17	7 848,58	100		
Ausgaben																					
28-35	Milch	11	140,87	2,3	65	146,40	2,3	35	133,19	2,2	3	73,26	1,5	6	167,40	2,2	17	163,46	2,1		
36 u. 37	Butter	11	109,91	1,8	65	115,89	1,8	35	119,78	2,0	3	98,63	2,0	6	61,71	0,8	17	149,14	1,9		
38-41	Käse	11	41,45	0,7	65	40,76	0,6	35	43,75	0,8	3	68,65	1,4	6	33,65	0,4	17	50,08	0,6		
42 u. 43	Eier	11	121,16	1,9	65	117,32	1,9	35	101,23	1,7	3	86,03	1,7	6	94,26	1,2	17	118,74	1,5		
44-46	Tierische u. gem. Fette (ohne Butter)	11	94,08	1,5	65	85,02	1,3	35	85,12	1,4	3	69,64	1,4	6	56,73	0,8	17	57,04	0,7		
47-65	Fleisch und Fleischwaren	11	444,91	7,1	65	449,75	7,1	35	375,32	6,3	3	269,15	5,4	6	492,03	6,4	17	377,16	4,8		
66-70	Fische	10	44,73	0,7	64	29,55	0,5	35	32,15	0,5	3	37,37	0,7	6	29,99	0,4	17	35,05	0,5		
28-70	Tierische Nahrungsmittel insg.	11	997,11	16,0	65	984,69	15,5	35	890,54	14,9	3	702,73	14,1	6	935,77	12,2	17	950,67	12,1		
71-73	Brot und Backwaren	11	205,71	3,3	65	229,79	3,6	35	212,62	3,6	3	159,37	3,2	6	181,11	2,4	17	191,63	2,4		
74-84	Nährmittel	11	97,79	1,5	65	100,44	1,6	35	91,16	1,5	3	68,70	1,3	6	103,03	1,3	17	85,17	1,1		
85 u. 86	Öle und andere pflanzliche Fette	11	36,10	0,6	65	36,58	0,6	35	40,37	0,7	3	39,77	0,8	6	47,37	0,6	17	45,39	0,6		
87	Kartoffeln aller Art	11	60,24	1,0	65	47,39	0,7	35	48,28	0,8	3	30,39	0,6	6	41,33	0,5	17	47,76	0,6		
88-101	Gemüse	11	65,17	1,0	65	75,96	1,2	35	76,55	1,3	3	72,06	1,3	6	81,84	1,1	17	85,14	1,1		
102-111	Obst	11	111,68	1,8	65	131,04	2,1	35	109,17	1,8	3	99,38	2,0	6	110,61	1,4	17	136,67	1,7		
112-118	Andere pflanzliche Nahrungsmittel	11	157,35	2,5	65	148,89	2,4	35	145,21	2,4	3	89,82	1,8	6	143,06	1,9	17	158,74	2,0		
71-118	Pflanzliche Nahrungsmittel insgesamt	11	734,04	11,7	65	770,09	12,2	35	723,36	12,1	3	557,49	11,2	6	708,35	9,2	17	750,50	9,5		
119-121	Verschiedene Nahrungsmittel	11	26,22	0,4	65	20,72	0,3	35	18,06	0,3	3	21,17	0,4	6	26,88	0,4	17	17,95	0,2		
122-125	Alkoholfreie Getränke	11	9,57	0,2	61	10,83	0,2	31	15,30	0,3	3	6,89	0,2	6	44,62	0,6	16	21,65	0,3		
126	Andere Ausgaben für Nahrungsmittel	11	1,54	0,0	62	3,01	0,0	31	2,65	0,0	2	1,16	0,0	5	3,29	0,0	15	7,47	0,1		
127	Fertige Mahlzeiten	9	40,07	0,6	53	60,68	1,0	29	49,00	0,8	2	3,58	0,1	5	37,37	0,5	15	91,04	1,2		
119-127	Sonstige Nahrungsmittel und versch. Getränke insgesamt	11	77,40	1,2	65	95,24	1,5	35	85,01	1,4	3	32,80	0,7	6	112,16	1,5	17	138,11	1,8		
28-127	Nahrungsmittel	11	1 808,55	28,9	65	1 850,02	29,2	35	1 698,91	28,4	3	1 293,02	26,0	6	1 756,28	22,9	17	1 839,28	23,4		
128	Bohnenkaffee	11	74,30	1,2	61	72,85	1,2	34	82,96	1,4	3	20,57	0,4	6	59,74	0,8	16	85,18	1,1		
129	Echter Tee	8	8,06	0,1	55	7,75	0,1	28	5,31	0,1	2	2,58	0,1	6	8,90	0,1	15	7,77	0,1		
130-133	Alkoholische Getränke	11	129,78	2,0	65	129,13	2,0	35	90,69	1,5	3	62,47	1,2	6	192,39	2,5	17	169,63	2,2		
134	Kleinere Wirtschaftsausgaben	9	9,48	0,2	59	21,15	0,3	33	25,00	0,4	3	13,96	0,3	6	46,12	0,6	16	40,68	0,5		
135-138	Tabak und Tabakfabrikate	10	174,57	2,8	63	136,17	2,2	34	150,71	2,5	3	91,06	1,8	6	225,51	2,9	17	189,87	2,4		
128-138	Bohnenkaffee, Tee, alkoholische Getränke und Tabakwaren insgesamt	11	396,19	6,3	65	367,05	5,8	35	354,67	5,9	3	190,64	3,8	6	532,66	6,9	17	493,13	6,3		
28-138	Nahrungsmittel, Getränke und Tabakwaren	11	2 204,74	35,2	65	2 217,07	35,0	35	2 053,58	34,3	3	1 483,66	29,8	6	2 288,94	29,8	17	2 332,41	29,7		
139-142	Wohnung	11	209,70	3,4	65	431,26	6,8	35	607,52	10,1	3	683,06	13,7	6	248,89	3,2	17	534,09	6,8		
143-146	Möbel u. a. Einrichtungsgegenstände	11	405,54	6,5	63	306,94	4,8	31	217,55	3,6	3	216,61	4,4	6	1 161,18	15,1	16	447,04	5,7		
147-152	Gardinen, Teppiche, Betten, Bett-, Haus- und Küchenwäsche	11	150,87	2,4	62	124,55	2,0	34	111,04	1,9	3	88,60	1,8	6	265,67	3,5	17	162,96	2,1		
153 u. 154	Öfen und Herde	5	88,46	1,4	33	45,17	0,8	18	18,43	0,3	1	70,33	1,4	1	50,50	0,7	12	75,82	1,0		
155-164	Haus-, Küchen-, Keller-, Gartengeräte	11	102,44	1,6	64	96,83	1,5	35	82,82	1,4	3	96,78	1,9	6	147,84	1,9	17	97,92	1,2		
143-164	Wohnungseinrichtung und Instandsetzung (Hausrat)	11	747,31	11,9	65	576,49	9,1	35	429,84	7,2	3	473,32	9,5	6	1 625,19	21,2	17	783,74	10,0		
165	Holz	7	9,19	0,1	36	13,54	0,2	24	15,32	0,3	3	5,59	0,1	5	23,22	0,3	15	16,26	0,2		
166-169	Kohle	11	103,63	1,7	63	93,57	1,5	35	93,56	1,5	3	83,92	1,7	6	99,29	1,3	17	92,14	1,2		
170	Gas	6	37,73	0,6	56	57,58	0,9	29	55,96	0,9	3	69,30	1,4	4	59,30	0,8	13	53,57	0,7		
171	Elektrischer Strom	11	53,49	0,9	65	54,83	0,9	35	66,62	1,1	3	45,04	0,9	6	50,48	0,6	17	69,71	0,9		
172	Sonstige Ausgaben	11	8,20	0,1	63	8,68	0,1	35	5,13	0,1	3	3,05	0,1	6	13,18	0,2	18	9,08	0,1		
165-172	Heizung und Beleuchtung	11	212,24	3,4	65	228,20	3,6	35	236,59	3,9	3	206,90	4,2	6	245,42	3,2	17	240,76	3,1		
173-185	Oberkleidung	11	628,41	10,1	65	553,63	8,7	35	496,83	8,3	3	246,86	4,9	6	531,98	6,9	17	653,39	8,3		
186-191	Schuhe und Zubehör	11	156,79	2,5	65	165,17	2,6	35	152,57	2,6	3	87,56	1,8	6	173,52	2,3	17	142,02	1,8		
192-198	Unterkleidung (Leibwäsche)	11	184,20	2,9	65	188,89	3,0	35	170,00	2,8	3	85,50	1,7	6	246,13	3,2	17	195,75	2,5		
199-203	Sonstiger persönlicher Bedarf	11	71,97	1,2	65	89,41	1,4	35	71,04	1,2	3	53,50	1,1	6	71,53	0,9	17	100,51	1,3		
173-203	Bekleidung	11	1 041,37	16,7	65	997,10	15,7	35	890,44	14,9	3	473,42	9,5	6	1 023,16	13,3	17	1 091,67	13,9		
20																					

Jahresaufwandgruppen der Personen und Mietanteilgruppen (Schluß)

ausgaben je Person von DM			Aufwandgruppen zusammen																			Lfd. Nr.				
mehr			davon mit einem Mietanteil an den Verbrauchsausgaben von vH																							
ausgaben von vH			insgesamt			unter 5			5 bis unter 10			10 bis unter 15			15 und mehr											
10 bis unter 15			15 und mehr			2,4			2,0			3,6			3,5			3,6			3,6			3,4		
halten																					Lfd. Nr.					
8			4			910			68			442			327			78								
Fälle	DM	vH	Fälle	DM	vH	Fälle	DM	vH	Fälle	DM	vH	Fälle	DM	vH	Fälle	DM	vH	Fälle	DM	vH						
67	68	69	70	71	72	73	74	75	76	77	78	79	80	81	82	83	84	85	86	87						
Einnahmen																										
8	5 952,44	87,6	4	5 169,66	92,2	900	4 202,38	84,8	67	4 036,29	79,5	440	4 253,96	84,3	322	4 262,78	86,8	71	3 774,24	84,6	1-3					
5	329,24	4,8	2	15,00	0,3	548	139,64	2,8	46	174,63	3,4	272	167,30	3,3	189	109,65	2,2	41	73,75	1,6	4-6					
1	73,90	1,1	—	—	—	119	96,82	2,0	11	179,69	3,5	63	105,86	2,1	40	83,08	1,7	5	26,47	0,6	7					
—	—	—	—	—	—	2	0,64	0,0	—	—	—	2	1,31	0,0	—	—	—	—	—	—	8					
8	6 355,58	93,5	4	5 184,66	92,5	906	4 439,48	89,6	68	4 390,61	86,4	442	4 523,43	89,7	324	4 455,54	90,7	72	3 874,46	86,8	1-8					
8	380,48	5,6	4	222,32	4,0	883	423,34	8,6	66	472,97	9,3	432	426,25	8,5	314	391,46	8,0	71	502,35	11,3	9-20					
6	112,33	1,7	2	33,60	0,6	386	56,08	1,1	36	75,27	1,5	203	68,12	1,3	124	40,60	0,8	23	34,71	0,8	11					
2	58,63	0,9	3	197,91	3,5	409	91,06	1,8	43	218,26	4,3	207	92,24	1,8	130	64,51	1,3	29	84,40	1,9	*					
8	6 794,69	100	4	5 604,89	100	910	4 953,88	100	68	5 081,84	100	442	5 046,92	100	327	4 911,51	100	73	4 461,21	100						
Ausgaben																										
8	128,94	1,9	4	102,89	1,8	910	154,12	3,1	68	148,60	2,9	442	157,37	3,1	327	154,34	3,2	73	138,59	3,1	28-35					
8	117,72	1,7	4	61,46	1,1	903	94,22	1,9	68	88,55	1,7	441	98,90	2,0	323	94,34	1,9	71	70,56	1,6	36 u. 37					
8	46,25	0,7	4	34,77	0,6	909	40,52	0,8	68	44,66	0,9	441	41,41	0,8	327	39,74	0,8	73	34,76	0,8	38-41					
8	135,97	2,0	4	71,00	1,3	910	95,50	1,9	68	93,33	1,8	442	99,71	2,0	327	94,45	1,9	73	76,64	1,7	42 u. 43					
8	44,28	0,7	4	47,85	0,9	910	100,50	2,1	68	120,50	2,4	442	102,14	2,0	327	96,34	2,0	73	90,50	2,0	44-46					
8	384,17	5,7	4	297,45	5,3	910	371,61	7,5	68	413,78	8,2	442	387,12	7,7	327	358,18	7,3	73	298,63	6,7	47-65					
8	30,78	0,4	4	16,87	0,3	905	30,81	0,6	67	36,08	0,7	439	31,06	0,6	326	30,41	0,6	73	26,23	0,6	66-70					
8	888,11	13,1	4	632,29	11,3	910	887,28	17,9	68	945,50	18,6	442	917,71	18,2	327	867,83	17,7	73	735,91	16,5	28-70					
8	176,32	2,6	4	130,62	2,3	910	219,96	4,4	68	235,32	4,6	442	225,93	4,5	327	213,89	4,4	73	196,65	4,4	71-73					
8	97,78	1,4	4	81,04	1,4	910	106,09	2,1	68	105,22	2,1	442	104,06	2,1	327	109,32	2,2	73	104,74	2,4	74-84					
8	43,83	0,7	4	30,60	0,6	907	36,14	0,7	68	35,10	0,7	441	36,55	0,7	325	36,14	0,7	73	34,65	0,8	85 u. 86					
8	41,28	0,6	4	29,94	0,5	909	53,61	1,1	68	60,81	1,2	441	54,86	1,1	327	51,10	1,0	73	50,53	1,1	87					
8	67,47	1,0	4	57,37	1,0	910	69,76	1,4	68	65,10	1,3	442	70,51	1,4	327	71,29	1,5	73	62,74	1,4	88-101					
8	130,15	1,9	4	111,45	2,0	910	98,51	2,0	68	101,01	2,0	442	103,18	2,0	327	94,84	1,9	73	84,36	1,9	102-111					
8	170,72	2,5	4	99,32	1,8	910	134,14	2,7	68	143,45	2,8	442	137,59	2,7	327	132,67	2,7	73	111,22	2,5	112-118					
8	727,55	10,7	4	540,34	9,6	910	718,21	14,5	68	746,01	14,7	442	732,68	14,5	327	709,25	14,4	73	644,89	14,5	71-118					
8	16,20	0,2	4	12,37	0,2	910	21,43	0,4	68	25,22	0,5	442	21,15	0,4	327	21,26	0,4	73	20,29	0,4	119-121					
7	13,37	0,2	4	7,63	0,1	812	8,21	0,2	68	10,08	0,2	390	7,73	0,1	293	8,72	0,2	66	7,08	0,2	122-125					
8	3,50	0,1	4	3,12	0,1	822	2,92	0,1	61	2,26	0,0	406	3,01	0,1	290	2,94	0,1	65	2,94	0,1	126					
4	35,62	0,5	2	26,04	0,5	633	32,59	0,7	46	20,36	0,4	305	34,72	0,7	232	34,26	0,7	50	23,70	0,5	127					
8	68,69	1,0	4	49,16	0,9	910	65,15	1,3	68	57,92	1,1	442	66,61	1,3	327	67,18	1,4	73	53,96	1,2	119-127					
8	1 684,35	24,8	4	1 221,79	21,8	910	1 670,64	33,7	68	1 749,43	34,4	442	1 717,00	34,0	327	1 644,26	33,5	73	1 434,76	32,2	28-127					
7	108,48	1,6	4	49,70	0,9	822	42,49	0,9	64	45,65	0,9	411	47,44	1,0	289	39,14	0,8	58	24,53	0,5	128					
7	12,91	0,2	4	7,51	0,1	676	6,54	0,1	48	5,96	0,1	333	6,45	0,1	250	6,66	0,1	45	7,15	0,2	129					
8	101,92	1,5	4	70,00	1,3	905	77,99	1,6	68	93,63	1,8	439	84,94	1,7	326	71,04	1,5	72	52,41	1,2	130-133					
8	29,03	0,4	3	12,74	0,2	722	11,26	0,2	56	9,51	0,2	352	11,12	0,2	260	12,23	0,2	54	9,40	0,2	134					
8	153,18	2,3	3	56,11	1,0	835	112,92	2,3	62	137,25	2,7	411	126,52	2,5	297	98,87	2,0	65	70,85	1,6	135-138					
8	405,52	6,0	4	196,06	3,5	910	251,20	5,1	68	292,00	5,7	442	276,47	5,5	327	227,94	4,6	73	164,34	3,7	128-138					
8	2 089,87	30,8	4	1 417,85	25,3	910	1 921,84	38,8	68	2 041,43	40,1	442	1 993,47	39,5	327	1 872,20	38,1	73	1 599,10	35,9	28-138					
8	622,67	9,1	4	767,57	13,7	910	411,98	8,3	68	177,66	3,5	442	340,45	6,7	327	502,60	10,2	73	657,38	14,7	139-142					
8	244,96	3,6	3	17,24	0,3	848	152,29	3,1	65	310,93	6,1	413	173,67	3,4	304	112,50	2,3	66	53,24	1,2	143-146					
8	119,89	1,8	4	246,06	4,4	829	81,95	1,7	65	110,09	2,2	400	87,44	1,7	298	73,01	1,5	66	62,46	1,4	147-152					
4	58,02	0,8	2	10,62	0,2	353	25,94	0,5	23	26,88	0,5	173	29,82	0,6	128	22,82	0,4	29	15,49	0,3	153 u. 154					
8	78,61	1,2	4	76,50	1,4	905	60,49	1,2	68	70,77	1,4	441	63,42	1,3	324	58,17	1,2	72	43,80	1,0	155-164					
8	501,48	7,4	4	350,42	6,3	908	320,67	6,5	68	518,67	10,2	442	354,35	7,0	325	266,50	5,4	73	174,99	3,9	143-164					
6	15,37	0,2	4	12,01	0,2	573	13,81	0,3	46	18,85	0,4	281	14,49	0,3	201	12,36	0,2	45	11,48	0,3	165					
8	102,11	1,5	4	89,40	1,6	897	84,40	1,7	68	89,87	1,7	433	84,76	1,7	323	82,26	1,7	73	86,68	1,9	166-169					
7	62,15	0,9	4	62,24	1,1	828	47,81	1,0	24	23,56	0,4	282	41,15	0,8	260	57,99	1,2	62	65,17	1,5	170					
8	64,89	1,0	4	63,32	1,1	910	58,57	1,2	68	49,63	1,0	442	56,07	1,1	327	61,52	1,3	73	68,77	1,5	171					
7	4,64	0,1	4	4,94	0,1	902	6,94	0,1	67	8,40	0,2	437	7,51	0,1	325	6,18	0,1	73	5,51	0,1	172					
8	249,16	3,7	4	231,91	4,1	910	211,53	4,3	68	190,31	3,7	442	203,98	4,1	327	220,31	4,5	73	237,61	5,3	165-172					
8	419,29	6,2	4	275,64	4,9	910	329,94	6,7	68	392,84	7,7	442	358,27	7,1	327	307,65	6,3	73	199,64	4,5	173-185					
8	155,19	2,3	4	105,75	1,9	910	143,11	2,9	68	152,65	3,0	442	148,93	2,9	327	138,53	2,8	73	119,60	2,7	186-191					
8	223,77	3,3	4	92,52	1,7	910	135,44	2,7	68	154,00	3,1	442	144,88	2,9	327	125,36	2,6	73	106,08	2,4	192-198					
8	64,61	0,9	4	35,76	0,6	906	55,11	1,1	68	55,78	1,1	441	60,49	1,2	324	50,88	1,0	73	40,92	0,9	199-203					
8	862,86	12,7	4	509,67	9,1	910	663,60	13,4	68	755,27	14,9	442	712,57	14,1	327	622,42	12,7	73	466							

8. Einnahmen und Ausgaben je Haushaltung (3 und 4 Personen) von Kriegs-

Lfd. Nr.	Art der Einnahmen bzw. Ausgaben	3-Personen-Haushaltungen																				
		insgesamt						darunter mit Jahresverbrauchsausgaben von DM														
		kriegsgeschädigt			nicht kriegsgeschädigt			2 500 bis unter 3 600					3 600 bis unter 5 100					5 100 und				
								kriegsgeschädigt			nicht kriegsgeschädigt		kriegsgeschädigt			nicht kriegsgeschädigt		Zahl der Haushal				
		238			136			67			49		116			62		51				
Fälle			Fälle			Fälle			Fälle		Fälle			Fälle		Fälle						
DM			DM			DM			DM		DM			DM		DM						
vH			vH			vH			vH		vH			vH		vH						
1			4			7			10		13			16		19						
2			5			8			11		14			17		20						
3			6			9			12		15			18		21						
Einnahmen																						
1-3	Arbeitseinkommen des Haushaltsvorstandes	236	4 187,62	85,2	134	3 908,92	81,1	67	3 331,28	89,0	49	3 328,44	88,9	116	4 361,74	88,0	61	4 180,14	85,3	51	5 184,45	78,8
4-6	Arbeitseinkommen der Ehefrau	140	160,51	3,3	79	220,61	4,7	41	34,69	0,9	30	92,59	2,5	73	139,32	2,8	37	215,53	4,4	25	385,84	5,9
7	Arbeitseinkommen der Kinder	22	75,50	1,5	17	74,62	1,6	3	18,63	0,5	4	30,53	0,8	8	52,36	1,1	6	63,18	1,3	11	208,75	3,2
8	Arbeitseinkommen sonstiger Haushaltensmitglieder	1	1,64	0,0	—	—	—	—	—	—	—	—	—	1	3,36	0,1	—	—	—	—	—	—
1-8	Arbeitseinkommen aller Haushaltensmitglieder	237	4 425,27	90,0	136	4 204,15	90,5	67	3 384,60	90,4	49	3 451,56	92,2	116	4 556,78	91,9	62	4 464,85	91,0	51	5 759,04	87,8
9-20	Andere Einkommen	231	397,29	8,1	130	372,66	8,0	65	317,26	8,5	45	264,02	7,0	112	336,16	6,8	61	354,37	7,2	50	575,79	8,8
11	darunter: Eigene Bewirtschaftung	78	34,89	0,7	55	54,85	1,5	18	26,17	0,7	13	17,23	0,5	35	24,62	0,5	29	86,93	1,8	22	65,57	1,0
*	Reineinnahmen aus Vermögensverzehr und Verschuldung	116	92,53	1,9	51	71,47	1,6	34	42,45	1,1	14	30,08	0,8	48	66,25	1,3	27	85,47	1,8	31	223,02	3,4
	GESAMTEINNAHMEN	238	4 915,09	100	136	4 648,28	100	67	3 744,31	100	49	3 745,66	100	116	4 959,19	100	62	4 904,69	100	51	6 557,85	100
Ausgaben																						
28-35	Milch	238	134,42	2,7	136	126,51	2,7	67	126,00	3,4	49	105,97	2,8	116	134,45	2,7	62	142,85	2,9	51	146,63	2,2
36 u. 37	Butter	235	102,21	2,1	135	84,86	1,8	66	84,45	2,3	48	74,17	2,0	116	103,76	2,1	62	91,10	1,9	51	126,03	1,9
38-41	Käse	238	41,26	0,8	136	37,87	0,8	67	37,91	1,0	49	35,53	0,9	116	41,83	0,8	62	41,49	0,8	51	46,29	0,7
42 u. 43	Eier	238	93,73	1,9	136	88,95	1,9	67	78,56	2,1	49	58,77	1,6	116	91,61	1,8	62	106,78	2,2	51	120,50	1,8
44-46	Tierische u. gem. Fette (ohne Butter)	238	88,61	1,8	136	89,35	1,9	67	101,73	2,7	49	87,75	2,3	116	83,88	1,7	62	93,66	1,9	51	81,45	1,2
47-65	Fleisch und Fleischwaren	238	357,42	7,3	136	373,59	8,0	67	321,03	8,6	49	345,46	9,2	116	362,13	7,3	62	386,13	7,9	51	408,11	6,2
66-70	Fische	238	31,09	0,6	136	28,41	0,6	67	30,66	0,8	49	27,99	0,7	116	29,32	0,6	61	29,98	0,6	51	36,26	0,6
28-70	Tierische Nahrungsmittel insg.	238	848,74	17,3	136	829,54	17,8	67	780,34	20,8	49	735,64	19,6	116	846,98	17,1	62	891,99	18,2	51	965,27	14,7
71-73	Brot und Backwaren	238	198,81	4,0	136	193,54	4,2	67	188,59	5,0	49	186,27	5,0	116	195,05	3,9	62	198,01	4,0	51	219,03	3,3
74-84	Nährmittel	238	91,04	1,9	136	90,28	1,9	67	88,13	2,4	49	80,47	2,1	116	90,48	1,8	62	97,60	2,0	51	96,88	1,5
85 u. 86	Öle und andere pflanzliche Fette	238	30,77	0,6	136	34,84	0,7	67	27,91	0,7	49	27,63	0,7	116	30,05	0,6	62	30,13	0,6	51	36,84	0,6
87	Kartoffeln aller Art	237	47,94	1,0	136	48,18	1,0	66	48,96	1,3	49	46,81	1,2	116	48,79	0,9	62	47,20	1,0	51	50,08	0,8
88-101	Gemüse	238	69,59	1,4	136	61,11	1,3	67	61,94	1,7	49	55,38	1,5	116	70,55	1,4	62	66,25	1,4	51	80,44	1,2
102-111	Obst	238	90,17	2,0	136	83,16	1,8	67	79,10	2,1	49	65,63	1,8	116	100,15	2,0	62	90,13	1,8	51	127,30	1,9
112-118	Andere pflanzliche Nahrungsmittel	238	124,79	2,5	136	114,94	2,5	67	108,82	2,9	49	93,37	2,5	116	123,26	2,5	62	129,41	2,6	51	151,49	2,3
71-118	Pflanzliche Nahrungsmittel insgesamt	238	662,11	13,5	136	626,05	13,5	67	603,45	16,1	49	555,56	14,8	116	656,33	13,2	62	667,73	13,6	51	762,06	11,6
119-121	Verschiedene Nahrungsmittel	238	20,32	0,4	136	18,62	0,4	67	19,33	0,5	49	18,27	0,5	116	19,68	0,4	62	20,52	0,4	51	22,91	0,3
122-125	Alkoholfreie Getränke	205	6,86	0,1	119	8,58	0,2	49	3,64	0,1	40	6,96	0,2	104	7,23	0,1	57	7,63	0,2	49	10,66	0,2
126	Andere Ausgaben für Nahrungsmittel	212	2,59	0,1	120	1,99	0,0	54	1,89	0,1	42	1,43	0,0	108	2,78	0,1	55	2,66	0,1	47	3,21	0,0
127	Fertige Mahlzeiten	167	31,64	0,6	90	29,53	0,6	36	10,03	0,3	26	15,44	0,4	88	36,52	0,7	46	37,13	0,8	42	48,60	0,7
119-127	Sonstige Nahrungsmittel und versch. Getränke insgesamt	238	61,41	1,2	136	58,72	1,3	67	34,89	0,9	49	42,10	1,1	116	66,21	1,3	62	67,94	1,4	51	85,38	1,3
28-127	Nahrungsmittel	238	1 572,36	32,0	136	1 514,31	32,6	67	1 418,68	37,9	49	1 333,30	35,6	116	1 569,52	31,6	62	1 627,66	33,2	51	1 812,71	27,6
128	Bohnenkaffee	222	48,18	1,0	128	45,68	1,0	61	23,65	0,6	46	38,50	1,0	110	44,11	0,9	57	46,29	0,9	48	93,29	1,4
129	Echter Tee	191	7,63	0,2	93	5,05	0,1	53	8,75	0,2	28	6,99	0,2	91	6,90	0,1	44	4,28	0,1	46	8,38	0,1
130-133	Alkoholische Getränke	237	81,77	1,7	135	83,39	1,8	67	54,63	1,5	49	55,53	1,5	116	81,82	1,6	62	90,90	1,9	51	122,74	1,9
134	Kleinere Wirtschaftsausgaben	189	12,78	0,3	107	8,96	0,2	45	3,72	0,1	36	7,50	0,2	95	11,29	0,2	52	8,93	0,2	47	28,85	0,4
135-138	Tabak und Tabakfabrikate	225	129,95	2,6	121	115,04	2,5	63	104,32	2,8	42	101,00	2,7	110	122,29	2,5	58	112,72	2,3	50	186,32	2,8
128-138	Bohnenkaffee, Tee, alkoholische Getränke und Tabakwaren insgesamt	238	280,31	5,7	136	258,12	5,5	67	195,07	5,2	49	209,52	5,6	116	266,41	5,4	62	263,12	5,4	51	439,58	6,7
28-138	Nahrungsmittel, Getränke und Tabakwaren	238	1 852,57	37,7	136	1 772,43	38,1	67	1 613,75	43,1	49	1 542,82	41,2	116	1 835,93	37,0	62	1 890,78	38,6	51	2 252,29	34,3
139-142	Wohnung	238	383,02	7,9	136	371,06	8,0	67	301,24	8,0	49	356,17	9,5	116	416,60	8,4	62	375,42	7,6	51	443,57	6,8
143-146	Möbel u. a. Einrichtungsgenstände	224	195,11	4,0	126	156,49	3,4	59	82,91	2,2	42	44,15	1,2	113	181,59	3,7	59	164,01	3,3	49	387,77	5,9
147-152	Gardinen, Teppiche, Betten, Bett-, Haus- und Küchenwäsche	220	86,23	1,8	122	78,17	1,7	58	58,75	1,6	41	38,91	1,0	110	86,62	1,7	58	90,22	1,8	50	127,70	1,9
153 u. 154	Öfen und Herde	101	31,37	0,6	44	13,38	0,3	22	13,16	0,4	8	5,20	0,1	46	21,28	0,4	29	18,80	0,4	30	77,14	1,2
155-164	Haus-, Küchen-, Keller-, Gartengeräte	238	69,16	1,4	133	57,46	1,2	67	45,53	1,2	48	38,06	1,0	116	66,55	1,3	61	55,71	1,1	51	109,67	1,7
143-164	Wohnungseinrichtung und Instandsetzung (Hausrat)	238	361,87	7,8	135	305,50	6,6	67	200,35	5,4	49	126,32	3,4	116	356,04	7,2	61	328,74	6,7	51	702,28	10,7
165	Holz	152	12,20	0,2	80	13,59	0,3	42	12,08													

und Nichtkriegsgeschädigten nach Jahresaufwandgruppen der Haushaltungen

mehr		4-Personen-Haushaltungen																								Lfd. Nr.			
		insgesamt									darunter mit Jahresverbrauchsansgaben von DM																		
		kriegsgeschädigt			nicht kriegsgeschädigt			2 500 bis unter 3 600					3 600 bis unter 5 100					5 100 und mehr											
								kriegsgeschädigt			nicht kriegsgeschädigt		kriegsgeschädigt		nicht kriegsgeschädigt			kriegsgeschädigt			nicht kriegsgeschädigt								
19			259			150			55			31			150			84			50			33					
Fälle	DM	vH	Fälle	DM	vH	Fälle	DM	vH	Fälle	DM	vH	Fälle	DM	vH	Fälle	DM	vH	Fälle	DM	vH	Fälle	DM	vH	Fälle	DM	vH			
22	23	24	25	26	27	28	29	30	31	32	33	34	35	36	37	38	39	40	41	42	43	44	45	46	47	48			
Einnahmen																													
19	5 340,90	78,6	257	4 230,96	84,6	150	4 336,65	86,3	53	3 121,64	83,9	31	3 000,89	83,7	150	4 330,71	88,3	84	4 335,11	88,3	50	5 329,28	77,0	33	5 693,20	83,6	1—3		
9	607,82	3,9	160	120,18	2,4	106	105,13	2,1	37	64,78	1,7	23	68,21	1,9	92	81,88	1,7	64	103,70	2,1	29	301,86	4,4	19	149,83	2,2	4—6		
5	213,17	3,1	37	108,74	2,2	22	97,19	1,9	7	62,24	1,7	1	20,78	0,6	21	74,88	1,5	11	59,01	1,2	9	270,18	3,9	10	272,05	4,0	7		
—		—		1		0,74		0,0		—		—		—		1		1,27		0,0		—		—		—		8	
19	6 161,29	90,7	259	4 460,62	89,1	150	4 538,97	90,3	55	3 248,66	87,3	31	3 089,88	86,2	150	4 488,74	91,5	84	4 497,82	91,7	50	5 901,32	85,3	33	6 115,08	89,8	1—8		
18	481,86	7,1	253	433,53	8,6	146	405,12	8,1	53	395,59	10,7	29	442,51	12,3	146	349,92	7,1	83	339,48	6,9	50	719,83	10,4	32	555,66	8,2	9—20		
10	60,78	0,9	118	61,96	1,2	76	74,82	1,5	21	28,72	0,8	12	49,28	1,4	66	58,58	1,2	46	77,87	1,6	29	112,42	1,6	18	95,57	1,4	11		
9	152,44	2,2	130	112,40	2,3	61	81,39	1,6	21	74,98	2,0	12	53,07	1,5	76	66,10	1,4	34	70,07	1,4	31	300,51	4,3	14	138,83	2,0	*		
19	6 795,59	100	259	5 006,55	100	150	5 025,48	100	55	3 719,23	100	31	3 385,46	100	150	4 904,76	100	84	4 907,37	100	50	6 921,66	100	33	6 809,57	100			
Ausgaben																													
19	135,16	2,0	259	168,68	3,4	150	170,56	3,4	55	155,03	4,2	31	167,02	4,7	150	167,59	3,4	84	172,57	3,5	50	188,51	2,7	33	169,49	2,5	28—35		
19	110,72	1,6	256	94,99	1,9	150	95,23	1,9	54	68,41	1,8	31	66,98	1,9	148	99,45	2,0	84	95,65	1,9	50	114,37	1,7	33	124,35	1,8	36 u. 37		
19	37,43	0,6	258	41,09	0,8	150	41,25	0,8	55	33,36	0,9	31	31,19	0,9	149	42,81	0,9	84	44,30	0,9	50	46,02	0,7	33	44,22	0,6	38—41		
19	120,67	1,8	259	97,31	1,9	150	97,75	1,9	55	69,09	1,9	31	72,27	2,0	150	100,46	2,0	84	98,70	2,0	50	123,95	1,8	33	124,28	1,8	42 u. 43		
19	80,15	1,2	259	115,90	2,3	150	108,96	2,2	55	116,60	3,1	31	116,06	3,2	150	116,75	2,4	84	111,32	2,3	50	109,84	1,6	33	97,61	1,4	44—46		
19	455,29	6,7	259	382,01	7,6	150	386,03	7,7	55	339,93	9,1	31	297,35	8,3	150	383,42	7,8	84	383,80	7,8	50	436,15	6,3	33	482,76	7,1	47—65		
19	28,80	0,4	257	34,08	0,7	150	32,01	0,6	53	29,23	0,8	31	28,48	0,8	150	34,36	0,7	84	32,78	0,7	50	40,11	0,6	33	32,48	0,5	66—70		
19	967,72	14,2	259	934,06	18,7	150	931,79	18,5	55	811,65	21,8	31	779,35	21,7	150	944,84	19,3	84	939,12	19,1	50	1 058,95	15,3	33	1 075,19	15,8	28—70		
19	201,11	3,0	259	241,19	4,8	150	237,69	4,7	55	224,23	6,0	31	215,02	6,0	150	239,03	4,9	84	241,07	4,9	50	269,54	3,9	33	252,13	3,7	71—73		
19	93,05	1,4	259	111,83	2,2	150	117,65	2,3	55	101,40	2,7	31	104,63	2,9	150	112,76	2,3	84	118,70	2,4	50	121,06	1,7	33	129,75	1,9	74—84		
19	43,89	0,6	256	36,27	0,7	150	39,43	0,8	54	28,97	0,8	31	34,02	0,9	148	36,73	0,7	84	37,40	0,8	50	43,81	0,6	33	50,64	0,7	85 u. 86		
19	53,36	0,8	259	59,97	1,2	150	58,43	1,2	55	56,49	1,5	31	62,54	1,7	150	59,50	1,2	84	58,94	1,2	50	64,35	0,9	33	53,50	0,8	87		
19	65,75	1,0	259	74,28	1,5	150	68,84	1,4	55	62,19	1,7	31	51,62	1,4	150	74,55	1,5	84	68,35	1,4	50	88,22	1,3	33	88,96	1,3	88—101		
19	108,50	1,6	259	105,60	2,1	150	99,08	2,0	55	77,46	2,1	31	65,91	1,8	150	103,79	2,1	84	101,26	2,1	50	146,94	2,3	33	129,84	1,9	102—111		
19	137,27	2,0	259	143,92	2,9	150	145,22	2,9	55	121,63	3,3	31	115,61	3,2	150	142,47	2,9	84	147,36	3,0	50	174,92	2,5	33	170,84	2,5	112—118		
19	702,93	10,3	259	773,06	15,4	150	766,34	15,2	55	672,37	18,1	31	649,35	18,1	150	768,83	15,7	84	773,08	15,8	50	908,84	13,1	33	875,66	12,9	71—118		
19	13,52	0,2	259	22,93	0,5	150	22,21	0,4	55	20,42	0,5	31	20,19	0,6	150	22,68	0,5	84	21,34	0,4	50	26,27	0,4	33	26,47	0,4	119—121		
18	17,77	0,3	236	8,10	0,2	142	8,54	0,2	48	5,79	0,2	28	5,32	0,1	135	7,28	0,1	80	7,66	0,2	50	13,63	0,2	32	14,14	0,2	122—125		
17	1,36	0,0	235	2,96	0,1	135	3,25	0,1	46	2,70	0,1	23	2,00	0,1	138	2,84	0,1	78	3,58	0,1	48	3,51	0,1	33	3,77	0,1	126		
16	50,17	0,7	188	32,85	0,7	98	33,82	0,7	34	18,14	0,5	13	13,59	0,4	106	25,48	0,5	61	36,12	0,7	47	71,32	1,0	24	49,02	0,7	127		
19	82,82	1,2	259	66,84	1,3	150	67,82	1,3	55	47,05	1,3	31	41,10	1,1	150	58,28	1,2	84	68,70	1,4	50	114,73	1,7	33	93,40	1,4	119—127		
19	1 753,47	25,8	259	1 773,96	35,4	150	1 765,95	35,2	55	1 531,07	41,2	31	1 469,80	41,0	150	1 771,95	36,1	84	1 780,90	36,3	50	2 062,52	30,1	33	2 044,25	30,0	28—127		
19	74,44	1,1	225	35,38	0,7	136	45,14	0,9	40	17,58	0,5	22	38,79	1,1	133	36,84	0,8	79	40,34	0,8	50	53,35	0,8	33	65,73	1,0	128		
17	3,73	0,1	187	6,08	0,1	117	7,27	0,1	32	9,16	0,2	22	8,90	0,2	113	4,14	0,1	65	7,48	0,2	39	8,77	0,1	29	5,61	0,1	129		
19	149,10	2,2	259	70,35	1,4	148	76,08	1,5	55	51,21	1,4	30	48,18	1,3	150	70,76	1,4	83	75,55	1,5	50	94,51	1,4	33	106,05	1,6	130—133		
18	15,56	0,2	203	12,03	0,2	119	7,96	0,2	36	3,64	0,1	14	1,20	0,0	117	10,32	0,2	71	6,02	0,1	48	27,23	0,4	32	18,98	0,3	134		
18	178,31	2,6	237	107,62	2,1	138	104,23	2,1	50	80,96	2,2	28	93,80	2,6	136	114,10	2,3	76	97,85	2,0	47	123,31	1,8	32	131,63	1,9	135—138		
19	421,14	6,2	259	231,46	4,6	150	240,68	4,8	55	162,55	4,4	31	190,87	5,3	150	236,16	4,8	84	227,24	4,6	50	307,17	4,4	33	328,00	4,8	128—138		
19	2 174,61	32,0	259	2 005,42	40,0	150	2 006,63	40,0	55	1 693,62	45,6	31	1 660,67	46,3	150	2 008,11	40,9	84	2 008,14	40,9	50	2 389,69	34,5	33	2 372,25	34,8	28—138		
19	427,46	6,3	259	432,35	8,6	150	413,66	8,2	55	352,67	9,5	31	330,18	9,2	150	435,82	8,9	84	383,91	7,8	50	525,50	7,6	33	579,44	8,5	139—142		
19	454,62	6,7	243	149,91	3,0																								

9. Eingeaufte¹⁾ Mengen an ausgewählten Waren je Haushaltung nach Jahresaufwandgruppen und

Vorbemerkung: DM-Beträge vgl. Tab. 1

Lfd. Nr.	Art der eingekauften Waren	Mengen-einheit	Haushaltungen mit Jahres													
			unter 2500						2500 bis unter 3000							
			2		3		4		2		3		4		5 u. mehr	
			Menge	DM je Menge-einheit	Menge	DM je Menge-einheit	Menge	DM je Menge-einheit	Menge	DM je Menge-einheit	Menge	DM je Menge-einheit	Menge	DM je Menge-einheit	Menge	DM je Menge-einheit
1	2	3	4	5	6	7	8	9	10	11	12	13	14			
28	Vollmilch, frische	l	264,5	0,34	282,6	0,34	430,9	0,35	240,0	0,35	302,2	0,34	371,1	0,34	497,9	0,32
29	Vollmilch, trocken	kg	0,1	—	—	—	—	—	—	—	0,3	—	0,4	—	—	—
30	Entrahmte Milch, frische	l	2,4	0,19	7,8	0,17	12,7	0,17	11,8	0,22	7,6	0,17	12,9	0,17	21,2	0,12
31	Entrahmte Milch, trocken	kg	—	—	—	—	0,0	—	0,0	—	0,0	—	0,0	—	—	—
32 u. 33	Kondensierte Milch	kg	0,6	2,26	3,3	2,03	0,3	2,08	2,2	2,10	2,7	2,13	2,9	2,10	—	—
34	Sahne, Rahm	l	0,1	4,04	0,4	3,45	0,1	4,44	1,6	4,19	0,8	3,38	0,3	3,57	—	—
35	Andere Milch	kg	0,2	0,92	0,2	0,15	0,2	0,11	0,1	0,16	0,2	0,94	0,8	0,35	—	—
36	Tafelbutter	kg	10,0	5,60	6,4	5,61	8,4	5,45	8,0	5,54	11,0	5,57	10,1	5,63	6,5	5,38
37	Butterschmalz	kg	0,5	6,78	—	—	—	—	0,5	5,52	0,1	4,48	0,1	3,96	—	—
38	Fett- und Vollfettkäse	kg	0,9	4,39	0,8	4,48	1,1	4,28	1,6	4,65	2,1	4,36	2,3	4,11	0,1	6,10
39	Halbfettkäse	kg	4,7	2,61	2,8	2,88	4,0	2,91	4,1	3,42	4,9	3,02	4,3	2,80	0,2	3,85
40	Magerkäse	kg	1,7	1,84	2,5	1,66	1,5	1,29	0,3	1,76	3,8	1,63	1,6	1,85	0,2	1,82
41	Quark	kg	2,9	1,04	3,7	0,91	2,8	0,86	4,9	1,04	3,1	0,99	3,7	0,88	2,7	0,80
38—41	Käse insgesamt	kg	10,2	2,20	9,8	1,97	9,4	2,20	10,9	2,46	13,9	2,39	11,9	2,33	3,2	1,23
42	Schaleneier aller Art	St.	259	0,19	292	0,20	140	0,19	355	0,19	296	0,19	315	0,20	259	0,16
43	Eipulver	kg	—	—	0,0	10,50	0,1	—	0,0	9,02	0,0	12,22	0,0	9,52	—	—
44	Rohfette (tierische)	kg	0,8	3,04	0,4	2,25	3,7	2,06	0,2	4,70	0,8	2,39	1,1	2,28	—	—
45	Schmalz u. sonst. ausgelassene Fette	kg	6,4	3,02	3,7	3,17	15,3	3,24	2,7	3,55	10,4	3,24	8,4	3,28	34,6	3,15
46	Margarine	kg	12,9	2,32	33,1	2,37	32,1	2,24	14,5	2,42	24,2	2,34	34,5	2,40	61,5	2,44
44—46	Tierische u. gem. Fette (ohne Butter)	kg	20,1	2,57	37,2	2,45	51,1	2,53	17,4	2,62	35,4	2,61	44,0	2,57	96,1	2,70
47	Rindfleisch	kg	11,7	3,52	10,5	3,67	6,5	3,87	10,3	3,62	11,5	3,84	14,2	3,68	22,5	3,43
48	Schweinefleisch	kg	9,7	4,04	5,5	4,14	8,7	4,28	12,0	4,47	11,9	4,37	12,9	4,24	26,3	3,65
49	Kalbfleisch	kg	2,1	3,86	1,7	3,81	0,8	4,05	4,3	4,21	1,3	3,97	3,5	3,98	2,0	3,90
50	Hammelfleisch	kg	0,5	3,04	1,7	3,12	0,8	2,97	1,3	2,79	1,5	3,09	1,4	3,07	—	—
51	Ziegen- und Kaninchenfleisch	kg	0,6	2,23	1,6	3,51	—	—	—	—	0,2	2,00	0,5	2,58	1,5	2,00
52	Pferdefleisch	kg	0,1	2,65	2,0	2,45	2,8	2,40	—	—	0,9	2,73	0,8	2,72	—	—
53	Hackfleisch	kg	2,3	3,89	1,6	3,96	3,6	3,69	1,7	3,88	4,5	4,27	4,3	3,83	—	—
54	Leber	kg	0,5	4,01	0,3	3,79	0,4	3,19	0,6	4,40	0,6	4,13	0,8	4,13	1,0	4,00
55	Sonstige Innereien	kg	1,7	2,61	0,3	3,19	0,1	1,92	0,6	3,49	0,6	1,83	1,1	2,29	—	—
56	Geflügel	kg	0,7	3,20	0,9	3,87	0,2	4,01	0,7	5,25	1,1	3,41	1,1	3,59	—	—
57	Wild	kg	0,2	5,12	—	—	0,1	2,64	—	—	0,0	4,74	0,3	3,06	—	—
58	Sonstiges frisches Fleisch	kg	1,2	3,06	1,4	3,29	6,2	1,84	0,7	1,90	2,2	1,83	4,0	1,71	1,0	2,40
59	Gefrierfleisch	kg	—	—	—	—	—	—	—	—	0,1	2,32	0,1	2,87	—	—
60	Knochen	kg	1,5	0,57	4,9	0,71	2,2	0,65	1,6	0,87	5,8	0,64	5,1	0,89	1,9	0,85
61	Speck	kg	4,4	4,85	3,2	4,79	4,7	4,98	2,7	5,24	6,8	4,80	4,8	4,84	0,8	4,81
62	Schinken	kg	1,2	6,46	0,3	7,20	0,2	6,83	1,6	6,76	0,9	6,41	0,5	6,48	—	—
63	Wurst und Wurstwaren	kg	21,0	3,99	20,2	3,83	25,2	4,30	18,5	4,35	29,1	4,22	29,4	4,06	7,3	3,82
64	Büchsenfleisch	kg	2,0	2,03	0,5	2,76	0,4	2,26	0,5	1,63	0,7	2,21	1,0	2,23	—	—
65	Sonstige Fleischwaren	kg	1,3	3,93	0,6	4,02	0,8	3,64	4,0	5,63	2,3	2,77	1,9	2,76	0,6	5,84
47—65	Fleisch und Fleischwaren insgesamt	kg	62,7	3,77	57,2	3,54	63,7	3,77	61,1	4,24	82,0	3,81	87,7	3,66	64,9	3,50
66	Frische Fische, fette	kg	1,3	1,00	2,8	0,85	2,9	1,00	0,0	5,00	2,2	0,76	4,8	0,79	—	—
67	Frische Fische, fettarme	kg	3,8	1,26	2,5	1,32	7,0	1,34	1,0	1,43	3,8	1,32	6,9	1,28	1,0	0,90
68	Andere frische Fische	kg	0,0	0,40	0,1	1,10	0,5	1,90	0,2	1,44	0,1	1,41	0,2	1,44	—	—
69a	Salzheringe	kg	0,9	0,95	3,3	1,09	2,1	1,14	0,1	1,36	3,5	1,09	2,0	1,06	—	—
69b	Sonstige Fischdauerwaren	kg	3,2	2,26	4,8	1,98	3,7	2,43	3,3	1,89	5,4	2,07	7,6	1,87	4,6	1,58
70	Sonst. Fischwaren u. Fischgerichte	kg	0,0	4,00	0,1	1,57	0,3	2,33	0,0	3,24	0,3	2,73	0,2	2,29	—	—
66—70	Fische insgesamt	kg	9,2	1,54	13,6	1,40	16,5	1,53	4,6	1,79	15,3	1,48	21,7	1,37	5,6	1,46
71	Roggen-, Grau-, Misch- und Schwarzbrot	kg	136,4	0,55	265,3	0,55	262,1	0,53	87,4	0,57	227,3	0,55	296,6	0,54	512,7	0,53
72	Weißbrot und Weizenkleingebäck	kg	34,2	0,94	40,9	0,86	36,6	0,81	49,2	0,99	32,4	0,91	38,7	0,87	16,9	0,98
73	Sonstiges Backwerk	kg	4,7	3,21	5,6	3,09	9,6	3,56	5,2	4,18	6,8	3,49	7,1	2,86	3,0	2,73
71—73	Brot und Backwaren insgesamt	kg	175,3	0,69	311,8	0,64	308,3	0,66	141,8	0,85	266,5	0,67	342,4	0,62	532,6	0,56
74 u. 75	Mehl	kg	41,8	0,64	49,2	0,66	66,2	0,66	60,8	0,70	51,9	0,67	64,7	0,68	155,6	0,65
76	Grieß	kg	3,0	0,75	12,3	0,42	10,6	0,74	3,1	0,80	4,4	0,76	8,5	0,76	12,3	0,72
77	Maisserzeugnisse	kg	0,5	2,00	0,3	1,92	0,8	1,87	0,5	2,07	1,9	2,15	0,7	2,17	2,5	2,13
78	Reis	kg	3,0	1,39	4,7	1,40	1,6	1,70	4,9	1,47	4,2	1,43	5,7	1,48	5,4	1,43
79a	Hafererzeugnisse	kg	4,2	1,05	3,2	1,18	3,2	1,31	0,4	1,43	2,2	1,14	3,0	1,19	4,2	1,15
79b	Gerstenerzeugnisse	kg	0,9	0,74	0,5	0,86	0,5	1,76	0,1	0,79	0,4	0,88	1,9	0,88	—	—
80	Sonstige Mühlenfabrikate	kg	1,1	2,38	2,0	3,07	2,9	2,96	0,6	3,69	2,6	3,29	2,3	3,17	0,1	5,57
81	Nudeln und sonstige Teigwaren	kg	10,9	1,14	12,0	1,21	10,0	1,21	8,9	1,22	9,9	1,23	14,6	1,25	18,8	1,10
82	Kartoffelmehl, Kartoffelgrauen, Sago	kg	0,4	1,13	0,6	1,13	1,9	1,11	0,1	1,37	1,1	1,24	1,5	1,13	—	—
83	Hülsenfrüchte	kg	3,0	1,16	7,8	1,20	3,8	1,08	1,4	1,24	4,2	1,17	5,2	1,17	5,4	1,00
74—84	Nährmittel insgesamt	kg	68,8	0,96	92,6	0,91	101,5	0,94	80,8	0,93	82,8	1,03	108,1	0,99	204,3	0,75

¹⁾ Einschl. Sachgeschenke u. Eigenerzeugnisse.

Fortsetzung Seite 112

sowie durchschnittliche Ausgabenbeträge je Mengeneinheit
Größe der Haushaltungen

Fortsetzung Seite 114

verbrauchsausgaben von DM

		3000 bis unter 3600				2500 bis unter 3600				3600 bis unter 4300														
		2		3		4		5 u. mehr		2		3		4		5 u. mehr		Lfd. Nr.						
..... Personen		Menge	DM je Mengeneinheit	Menge	DM je Mengeneinheit	Menge	DM je Mengeneinheit	Menge	DM je Mengeneinheit	Menge	DM je Mengeneinheit	Menge	DM je Mengeneinheit	Menge	DM je Mengeneinheit	Menge	DM je Mengeneinheit							
15	16	17	18	19	20	21	22	23	24	25	26	27	28	29	30	31	32		33	34	35	36	37	38
215,3	0,36	295,5	0,35	434,3	0,35	537,3	0,36	220,5	0,36	297,1	0,35	418,9	0,35	532,9	0,35	177,5	0,36	318,3	0,36	428,8	0,35	512,3	0,35	28
0,3	0,4	0,4	0,2	0,2	0,2	—	—	0,2	0,2	0,4	0,2	0,2	0,2	—	—	0,1	0,2	0,2	0,4	0,4	0,0	0,0	0,0	29
5,4	0,19	7,1	0,16	8,7	0,17	2,0	0,19	6,8	0,20	7,2	0,17	9,7	0,17	4,2	0,15	7,4	0,17	10,7	0,15	8,7	0,16	2,1	0,17	30
—	—	0,0	—	—	—	0,0	0,0	0,0	0,0	0,0	0,0	0,0	0,0	0,0	0,0	0,0	0,0	0,0	0,0	0,1	—	—	—	31
3,0	2,12	2,4	2,08	2,4	2,15	0,7	1,74	2,8	2,12	2,5	2,10	2,5	2,14	0,6	1,74	5,4	2,12	3,7	2,13	2,8	2,07	0,9	2,19	32 u. 33
1,9	3,36	1,2	3,65	1,2	3,55	0,2	3,85	1,8	3,51	1,1	3,60	1,0	3,55	0,2	3,86	0,9	3,03	1,7	3,54	2,0	3,44	0,3	3,74	34
2,5	0,82	0,5	0,80	1,0	0,52	0,1	1,48	1,9	0,82	0,4	0,88	0,9	0,48	0,1	1,41	1,9	0,72	1,9	0,73	0,9	0,65	0,7	0,61	35
12,0	5,48	15,2	5,58	12,7	5,59	15,7	5,62	11,2	5,49	14,2	5,58	12,1	5,60	14,7	5,60	10,8	5,60	16,4	5,59	17,3	5,56	9,8	5,49	36
0,6	6,26	0,1	5,56	0,1	4,88	1,0	5,96	0,6	6,14	0,1	5,41	0,0	4,29	0,9	5,96	0,2	6,40	0,4	5,94	0,1	5,49	0,5	6,27	37
2,2	4,11	2,9	4,12	3,0	3,92	1,1	4,45	2,1	4,20	2,7	4,16	2,8	3,96	1,0	4,48	1,0	4,78	3,8	4,12	3,4	4,04	1,3	4,52	38
6,7	3,07	6,4	2,87	5,2	2,85	2,5	3,22	6,1	3,12	6,1	2,90	4,9	2,84	2,2	3,22	6,3	3,18	5,3	3,05	5,8	3,03	6,4	3,07	39
1,6	1,95	2,9	1,66	3,3	1,59	3,0	1,69	1,3	1,94	3,1	1,65	2,9	1,63	2,7	1,69	1,2	1,88	1,9	1,68	2,9	1,65	2,6	1,82	40
4,9	0,93	3,0	1,00	2,7	0,90	2,9	0,93	4,9	0,95	3,0	1,00	3,0	0,90	2,9	0,91	2,5	0,94	3,5	1,01	4,0	1,01	5,2	0,99	41
15,4	2,42	15,2	2,51	14,2	2,40	9,5	2,18	14,4	2,43	14,9	2,48	13,6	2,39	8,8	2,15	11,0	2,66	14,5	2,65	16,1	2,50	15,5	2,28	38—41
319	0,21	368	0,20	374	0,19	579	0,20	326	0,20	351	0,20	360	0,19	544	0,20	430	0,20	448	0,20	501	0,20	509	0,20	42
0,0	—	0,0	9,66	0,1	7,71	0,2	9,59	0,0	12,50	0,0	10,36	0,0	8,05	0,2	9,60	0,0	10,00	0,0	8,71	0,1	8,87	0,0	8,00	43
0,9	3,13	1,0	2,70	1,2	2,44	0,6	2,29	0,7	3,22	1,0	2,64	1,2	2,41	0,5	2,30	1,4	2,92	1,0	2,54	1,5	2,51	3,0	2,88	44
5,0	3,21	9,6	3,21	10,1	3,20	8,6	3,12	4,6	3,26	9,8	3,22	9,7	3,22	11,5	3,13	7,0	3,31	7,7	3,21	10,0	3,21	13,9	3,26	45
19,4	2,34	26,5	2,39	34,7	2,37	29,3	2,31	18,4	2,35	25,9	2,38	34,7	2,37	32,9	2,34	12,2	2,54	26,2	2,36	33,3	2,33	33,6	2,39	46
25,3	2,54	37,1	2,61	46,0	2,55	38,5	2,49	23,7	2,55	36,7	2,61	45,6	2,56	44,9	2,54	20,6	2,83	34,9	2,55	44,8	2,54	50,5	2,66	44—46
11,7	3,45	12,8	3,80	14,0	3,72	13,3	3,64	11,4	3,48	12,5	3,81	14,0	3,71	14,3	3,60	17,2	3,58	14,5	3,77	14,2	3,75	21,5	3,49	47
11,8	4,01	11,2	4,32	11,6	4,26	13,5	4,02	11,9	4,11	11,4	4,33	11,9	4,25	14,9	3,95	12,9	4,44	11,9	4,40	13,1	4,31	14,8	4,40	48
3,4	3,63	1,8	4,15	1,8	3,95	2,4	4,07	3,6	3,77	1,7	4,12	2,2	3,96	2,4	4,05	3,7	4,02	2,8	4,19	1,6	4,05	2,7	4,07	49
1,5	3,18	1,3	3,01	1,5	3,23	1,2	3,10	1,5	3,10	1,3	3,03	1,5	3,19	1,0	3,11	0,8	2,75	1,3	3,25	1,5	3,18	2,0	2,65	50
2,7	2,98	0,5	3,12	0,8	2,66	2,0	2,78	2,1	2,98	0,4	3,02	0,7	2,66	1,9	2,71	0,6	3,44	0,6	3,60	0,7	2,76	1,2	2,70	51
1,6	2,63	1,9	2,62	1,7	2,45	1,0	2,03	1,2	2,63	1,7	2,64	1,5	2,49	0,9	2,04	—	—	0,9	2,50	1,9	2,49	3,0	2,09	52
3,0	3,94	4,6	4,00	4,7	3,85	2,2	3,67	2,8	3,94	4,6	4,06	4,6	3,85	2,0	3,68	3,8	3,58	4,6	4,06	5,4	3,85	2,5	4,01	53
0,8	3,93	0,6	4,26	0,6	3,93	1,0	4,22	0,8	4,02	0,6	4,24	0,6	3,98	1,0	4,20	0,9	4,46	0,9	4,14	0,9	3,92	1,0	4,16	54
0,7	2,34	1,1	2,76	0,8	2,31	0,7	2,84	0,7	2,54	1,0	2,63	0,9	2,31	0,6	2,84	1,9	3,00	1,1	2,86	0,8	2,79	1,4	2,23	55
1,0	3,42	1,1	3,85	0,8	3,80	3,0	3,60	0,9	3,72	1,1	3,74	0,8	3,72	2,7	3,60	1,4	3,87	1,7	4,02	1,2	4,06	2,1	3,77	56
0,4	2,99	0,3	2,93	0,1	4,02	0,8	3,06	0,3	2,98	0,2	3,00	0,2	3,58	0,7	3,05	0,4	3,36	0,2	3,80	0,2	2,41	0,3	3,36	57
1,5	2,25	2,6	1,84	2,2	1,75	4,2	1,91	1,3	2,21	2,5	1,84	2,7	1,74	3,8	1,92	0,6	2,00	1,8	1,93	2,3	2,05	1,9	2,02	58
0,0	3,64	0,3	3,13	0,1	3,33	—	—	0,0	3,33	0,3	3,11	0,1	3,21	—	—	0,1	2,68	0,1	3,44	0,5	3,09	0,1	2,59	59
2,2	0,80	2,9	0,74	5,6	0,76	6,1	0,75	2,1	0,81	3,6	0,70	5,5	0,79	5,7	0,75	1,7	0,86	3,5	0,78	4,2	0,77	3,9	0,81	60
4,6	4,93	6,2	4,90	6,8	4,80	4,3	4,53	4,2	4,97	6,3	4,87	6,3	4,81	3,9	4,53	4,5	5,00	6,5	4,88	7,1	4,82	5,0	4,85	61
2,0	6,41	1,0	6,52	0,6	6,52	1,5	6,65	1,9	6,47	1,0	6,50	0,6	6,51	1,3	6,65	2,0	6,58	1,3	6,70	1,1	6,47	0,5	5,60	62
25,0	4,37	30,0	4,56	28,8	4,36	29,5	4,03	23,6	4,37	29,8	4,48	29,0	4,42	27,0	4,02	33,8	4,42	31,5	4,62	33,1	4,46	30,5	3,85	63
1,2	2,28	1,7	2,14	1,6	2,17	0,9	2,20	1,0	2,21	1,4	2,14	1,4	2,18	0,8	2,20	1,2	2,61	1,7	2,26	1,9	2,08	1,5	1,84	64
1,2	4,50	2,3	3,31	2,1	2,90	1,8	4,22	1,8	5,03	2,3	3,18	2,1	2,87	1,7	4,28	3,3	4,14	2,2	3,91	2,5	3,51	1,7	4,11	65
76,3	3,88	84,2	4,00	86,2	3,78	89,4	3,60	73,1	3,94	83,7	3,96	86,6	3,75	86,6	3,59	90,8	4,11	89,1	4,06	94,2	3,93	97,6	3,62	47—65
4,3	0,78	4,1	0,76	3,5	0,76	2,6	0,63	3,4	0,78	3,7	0,76	3,8	0,77	2,3	0,63	0,9	1,99	3,0	0,85	4,7	0,77	1,6	1,08	66
5,8	1,22	7,0	1,30	5,6	1,25	7,3	1,25	4,8	1,23	6,2	1,31	6,0	1,26	6,6	1,25	2,3	1,58	4,7	1,34	7,5	1,23	6,0	1,28	67
0,6	1,14	0,4	1,31	0,2	1,35	0,3	0,99	0,5	1,17	0,4	1,33	0,2	1,37	0,3	0,98	0,1	1,53	0,2	1,39	0,2	1,31	0,3	0,92	68
2,4	1,07	2,0	1,15	2,7	1,12	0,6	1,10	1,9	1,08	2,4	1,13	2,5	1,10	0,5	1,10	1,5	1,06	2,0	1,09	2,3	1,09	2,5	1,16	69a
3,5	1,97	7,0	2,22	7,3	2,01	4,6	2,28	3,5	1,96	6,6	2,19	7,4	1,98	4,6	2,20	7,6	2,43	6,2	2,33	7,1	2,12	5,8	2,17	69b
0,0	3,46	0,4	2,56	0,5	2,22	0,0	3,33	0,0	3,57	0,3	2,60	0,4	2,22	0,0	3,33	0,1	3,69	0,4	2,48	0,4	2,44	0,2	2,16	70
16,6	1,25	20,9	1,51	19,8	1,45	15,4	1,45	14,1	1,23	19,6	1,51	20,3	1,43	14,3	1,45	12,5	2,07	16,5	1,62	22,2	1,42	16,4	1,56	66—70
152,7	0,56	221,8	0,54	279,6	0,53	281,9	0,53	139,0	0,56	223,0	0,54	283,7	0,53	307,5	0,53	156,3	0,55	206,5	0,55	278,6	0,55	409,4	0,54	71
43,5	0,92	45,7	0,87	45,9	0,89	47,5	0,94	44,7	0,94	42,6	0,88	44,2	0,89	44,1	0,94	39,5	0,93	53,6	0,88	54,7	0,87	47,7	0,95	72
6,5	3,64	9,2	3,27	10,4	6,19	6,4	2,92	6,2	3,73	8,7	3,31	9,6	3,13	6,1	2,91	7,6	3,40	10,8	3,36	11,0	3,30	6,2	4,37	73
202,7	0,74	276,7	0,69	335,9	0,66	335,8	0,63	189,9	0,76	274,3	0,68	337,5	0,65	357,7	0,62	203,4	0,73	270,9	0,73	344,3	0,69	463,3	0,63	71—73
47,3	0,70	47,6	0,68	61,5	0,66	84,4	0,69	50,1	0,70	48,6	0,68	62,2	0,67	92,3	0,68	59,3	0,66	51,3	0,69	68,0	0,67	103,0	0,69	74 u. 75
2,3	0,74	3,6	0,74	5,7	0,76	10,1	0,74	2,4	0															

**noch: 9. Eingekaufte Mengen an ausgewählten Waren je Haushaltung
nach Jahresaufwandgruppen und**

Lfd. Nr.	Art der eingekauften Waren	Mengen-einheit	Haushaltungen mit Jahres													
			unter 2500						2500 bis unter 3000							
			2		3		4		2		3		4		5 u. mehr	
			Menge	DM je Menge-einheit	Menge	DM je Menge-einheit	Menge	DM je Menge-einheit	Menge	DM je Menge-einheit	Menge	DM je Menge-einheit	Menge	DM je Menge-einheit	Menge	DM je Menge-einheit
			1	2	3	4	5	6	7	8	9	10	11	12	13	14
85	Speiseöl	kg	3,0	3,25	3,5	3,30	4,9	3,28	3,3	3,25	6,6	3,38	5,0	3,20	—	—
86	Pflanzenfette	kg	1,5	3,00	3,5	2,83	3,1	2,84	7,3	2,85	3,4	2,92	4,3	2,85	1,2	2,96
87	Kartoffeln aller Art	kg	307,9	0,10	403,2	0,12	567,2	0,12	212,5	0,12	438,8	0,11	502,1	0,11	709,7	0,08
88	Zwiebeln und Knoblauch	kg	6,2	0,38	9,9	0,45	7,3	0,45	6,2	0,39	8,4	0,41	13,3	0,40	9,5	0,43
89	Rüben und anderes Wurzelgemüse (ohne Schwarzwurzeln)	kg	6,7	0,40	7,7	0,32	9,7	0,35	13,4	0,42	11,2	0,34	11,6	0,36	36,3	0,14
90	Kohl, Kohlrabi (ohne Blumen- und Rosenkohl)	kg	17,2	0,32	16,3	0,28	26,1	0,26	13,6	0,36	22,6	0,28	21,9	0,27	79,2	0,12
91	Bohnen	kg	7,5	0,52	5,9	0,42	10,4	0,59	9,4	0,32	9,3	0,41	6,5	0,41	11,8	0,52
92	Erbsen	kg	0,6	0,68	1,6	0,48	1,6	0,55	0,1	1,27	1,3	0,44	0,6	0,78	1,0	1,02
93	Gurken und Salate	kg	9,2	0,69	11,8	0,53	12,0	0,48	15,4	0,68	12,8	0,65	16,4	0,63	34,8	0,28
94	Frische Pilze	kg	0,1	1,70	0,5	0,87	—	—	0,4	1,05	0,7	1,19	0,3	1,02	18,3	0,80
95	Tomaten	kg	4,5	0,46	7,0	0,59	7,3	0,70	5,0	0,41	8,3	0,50	5,8	0,48	8,9	0,40
96	Spinat, Melde, Sauerampfer	kg	4,6	0,40	2,6	0,49	2,5	0,61	6,2	0,54	4,6	0,48	4,0	0,47	4,2	0,40
97	Rhabarber	kg	2,2	0,27	2,1	0,25	4,6	0,24	2,7	0,25	1,4	0,28	1,0	0,29	10,9	0,29
98	Sonstige frische Gemüse	kg	6,3	0,85	12,5	0,33	3,1	0,95	5,6	1,18	10,8	0,33	9,2	0,90	10,9	0,25
88—98	Frische Gemüse insgesamt	kg	65,1	0,48	77,9	0,40	84,6	0,44	78,0	0,51	91,4	0,47	90,6	0,47	225,8	0,27
99 u. 100	Trocken Gemüse (einschl. getr. Pilze) ..	kg	—	—	0,1	0,60	—	—	—	—	0,0	2,37	—	—	—	—
101	Gemüsekonserven	kg	9,4	0,67	10,5	0,51	11,5	0,73	10,8	0,65	9,7	0,75	11,5	0,74	5,7	0,40
88—101	Gemüse insgesamt	kg	74,5	0,50	88,5	0,41	96,1	0,47	88,8	0,53	101,1	0,49	102,1	0,50	231,5	0,28
102	Kernobst	kg	25,4	0,38	62,4	0,37	17,2	0,45	40,5	0,40	41,8	0,42	45,1	0,35	140,8	0,12
103	Steinobst	kg	13,8	0,42	18,5	0,39	8,9	0,61	19,5	0,51	17,8	0,48	19,3	0,39	16,8	0,36
104	Trauben	kg	1,0	1,08	1,3	1,31	0,1	1,12	0,9	1,12	0,9	1,07	0,8	1,08	0,5	1,20
105	Übriges Beerenobst	kg	5,2	0,84	7,8	0,74	2,9	0,82	7,7	0,67	7,2	0,86	9,0	0,84	78,5	0,51
102—105	Frisches Obst insgesamt	kg	45,4	0,46	90,0	0,42	29,1	0,54	68,6	0,47	67,7	0,49	74,2	0,43	236,6	0,27
106	Dörrobst (ohne Südfrüchte)	kg	0,2	2,45	0,4	2,42	0,2	2,22	0,3	2,07	0,3	2,20	0,2	2,33	—	—
107	Südfrüchte, frische	kg	6,3	1,13	9,9	1,17	6,1	1,24	11,9	0,92	11,1	1,39	8,9	1,17	1,7	1,00
108	Südfrüchte, gedörrte	kg	1,4	2,18	2,2	1,80	1,2	1,90	1,5	2,27	1,8	2,17	1,5	2,20	0,6	2,04
109	Samen (Schalen)-früchte	kg	0,8	2,66	0,7	3,29	1,0	2,95	0,6	3,96	1,9	3,00	1,1	3,29	0,2	2,49
110	Marmeladen, Gelees	kg	2,0	1,83	5,0	1,36	3,0	1,34	1,6	1,71	3,3	1,71	4,1	1,56	—	—
111	Sonstige Obstkonserven	kg	0,1	2,40	—	—	0,6	1,27	1,0	1,32	0,2	1,53	—	—	—	—
102—111	Obst insgesamt	kg	56,2	0,67	108,2	0,59	41,2	0,82	85,5	0,63	86,3	0,75	90,0	0,62	239,1	0,28
112	Sirup	kg	0,1	1,39	0,7	1,57	0,2	1,32	—	—	0,3	1,16	0,2	1,05	—	—
113	Kunsthonig, Malzextrakt	kg	0,4	1,68	0,4	1,65	1,5	1,81	0,4	1,60	0,8	1,77	1,3	1,68	0,5	1,60
114	Bienenhonig	kg	0,4	4,22	0,8	4,72	0,2	3,95	1,5	4,94	0,3	4,16	0,4	4,63	—	—
115	Zucker	kg	45,3	1,23	47,2	1,22	58,1	1,26	46,3	1,24	48,1	1,23	60,4	1,21	84,7	1,20
116	Kakao	kg	1,1	6,91	0,7	7,18	0,9	6,64	0,9	6,69	1,0	7,07	1,0	7,10	0,7	6,26
117	Schokolade	kg	0,6	9,15	0,9	8,61	2,0	8,87	0,7	7,94	2,3	9,44	1,0	9,12	0,4	7,37
118	Andere Süßigkeiten	kg	1,1	4,01	1,2	3,95	1,9	4,48	3,2	4,74	2,8	4,31	1,6	4,14	1,4	3,74
120	Kaffeessurrogate	kg	4,7	1,50	5,5	1,48	5,1	1,44	3,0	1,50	4,9	1,54	5,3	1,57	6,4	1,45
128	Bohnenkaffee, auch Neskaffee	kg	0,8	29,22	0,2	29,48	0,1	34,35	0,1	25,08	0,5	29,58	0,5	29,64	—	—
129	Echter Tee	kg	0,0	34,38	0,0	34,44	0,1	30,75	0,1	30,41	0,3	32,79	0,2	34,79	—	—
130	Wein	l	2,6	2,39	1,6	2,44	3,1	2,96	3,4	1,98	3,7	2,18	4,8	2,43	—	—
131	Bier	l	16,8	1,02	13,5	1,01	4,5	1,23	31,4	1,00	16,6	1,06	20,4	0,90	3,5	0,97
132	Most	l	4,7	0,37	0,1	0,29	—	—	2,9	0,39	0,2	0,47	12,8	0,08	—	—
165	Holz	Ztr.	7,2	2,35	11,2	1,91	5,0	2,93	8,0	2,59	7,7	2,09	7,8	1,86	0,7	2,86
166	Steinkohle	Ztr.	20,4	3,39	6,6	3,56	6,2	3,55	4,9	3,93	10,7	3,63	9,2	3,80	—	—
167	Braunkohle	Ztr.	4,4	2,88	12,9	2,47	4,5	2,49	18,5	2,28	9,3	2,45	11,3	2,63	1,0	2,50
168	Koks, Holzkohle	Ztr.	0,4	4,08	0,7	3,43	0,1	3,61	—	—	0,2	3,14	0,5	3,69	—	—
169	Torf	Ztr.	—	—	0,4	3,70	0,3	2,91	—	—	0,2	2,70	0,3	2,32	—	—
170	Gas	cbm	93	0,22	64	0,25	154	0,23	163	0,22	93	0,24	164	0,23	—	—
171	Elektrischer Strom	kWh	190	0,20	212	0,20	131	0,25	252	0,20	310	0,17	294	0,19	131	0,22
186L	Männerlederschuhe	Paar	0,500	32,70	0,400	28,93	0,333	34,50	0,500	44,74	0,445	32,72	0,286	22,97	1,000	45,50
186S	Sonstige Männerschuhe	Paar	0,500	5,70	0,400	7,45	0,667	11,75	0,250	29,52	0,222	4,46	0,571	6,71	1,000	8,75
187L	Frauenlederschuhe	Paar	0,400	27,30	0,500	19,16	0,500	31,84	1,000	30,40	0,852	28,30	0,476	23,21	—	—
187S	Sonstige Frauenschuhe	Paar	0,500	5,40	0,200	10,60	0,334	8,71	0,250	2,52	0,740	9,46	0,524	8,05	—	—
188L	Knabenlederschuhe	Paar	—	—	0,200	27,45	1,000	17,00	—	—	0,408	15,74	0,095	25,47	—	—
188S	Sonstige Knabenschuhe	Paar	—	—	0,500	4,72	1,000	6,72	—	—	0,333	9,04	0,191	5,81	1,000	19,80
189L	Mädchenlederschuhe	Paar	—	—	0,100	27,90	0,500	24,40	—	—	0,518	16,49	0,762	13,73	—	—
189S	Sonstige Mädchenschuhe	Paar	—	—	0,700	6,39	1,000	5,23	—	—	0,852	6,33	1,095	7,15	1,000	12,80

sowie durchschnittliche Ausgabenbeträge je Mengeneinheit
Größe der Haushaltungen

Fortsetzung Seite 116

verbrauchsausgaben von DM

		3000 bis unter 3600						2500 bis unter 3600						3600 bis unter 4300						Lfd. Nr.						
..... Personen		2		3		4		5 u. mehr		2		3		4		5 u. mehr		2			3		4		5 u. mehr	
Menge	DM je Mengeneinheit	Menge	DM je Mengeneinheit	Menge	DM je Mengeneinheit	Menge	DM je Mengeneinheit	Menge	DM je Mengeneinheit	Menge	DM je Mengeneinheit	Menge	DM je Mengeneinheit	Menge	DM je Mengeneinheit	Menge	DM je Mengeneinheit	Menge	DM je Mengeneinheit		Menge	DM je Mengeneinheit	Menge	DM je Mengeneinheit	Menge	DM je Mengeneinheit
15	16	17	18	19	20	21	22	23	24	25	26	27	28	29	30	31	32	33	34	35	36	37	38	39	40	
5,6	3,33	4,3	3,33	5,4	3,22	9,1	2,98	5,1	3,33	4,8	3,35	5,3	3,21	8,1	2,98	6,3	3,37	4,8	3,44	4,9	3,32	8,0	3,23	85		
4,2	2,83	4,3	2,83	4,9	2,84	7,2	2,85	4,9	2,83	4,1	2,85	4,8	2,84	6,5	2,85	4,2	2,83	5,5	2,88	6,4	2,84	9,6	2,85	86		
250,5	0,12	424,7	0,11	30,9	0,19	599,0	0,11	242,5	0,12	428,0	0,11	523,9	0,11	611,3	0,11	287,2	0,12	416,0	0,11	527,3	0,11	728,5	0,10	87		
11,9	0,45	11,0	0,42	11,4	0,41	15,1	0,37	10,7	0,44	10,4	0,42	11,9	0,41	14,4	0,37	11,9	0,37	13,4	0,39	13,6	0,40	13,5	0,38	88		
9,1	0,47	14,8	0,33	15,2	0,31	28,4	0,23	10,0	0,45	14,0	0,33	14,4	0,32	29,3	0,22	8,0	0,50	15,1	0,34	17,4	0,32	20,6	0,30	89		
23,4	0,29	25,0	0,28	31,3	0,26	43,6	0,21	21,3	0,30	24,4	0,28	29,0	0,26	47,5	0,19	20,0	0,34	24,5	0,29	33,0	0,26	35,1	0,28	90		
13,1	0,40	8,7	0,44	12,1	0,41	12,0	0,43	12,3	0,39	8,8	0,43	10,7	0,41	12,0	0,44	11,6	0,42	10,4	0,46	14,1	0,44	12,0	0,37	91		
1,2	0,50	1,4	0,52	1,4	0,53	0,1	0,95	0,9	0,51	1,4	0,51	1,2	0,56	0,2	0,95	0,5	0,80	1,4	0,55	2,2	0,51	2,0	0,44	92		
18,4	0,76	16,3	0,68	14,3	0,67	23,7	0,61	17,8	0,75	15,4	0,67	14,8	0,66	24,9	0,56	14,4	0,73	19,0	0,72	18,8	0,68	23,3	0,65	93		
0,4	1,56	0,7	1,11	0,3	1,29	—	—	0,5	1,44	0,7	1,12	0,3	1,22	2,0	0,80	0,0	1,05	0,7	1,40	0,5	1,26	0,6	0,87	94		
9,5	0,52	11,8	0,57	10,7	0,59	14,2	0,42	8,6	0,51	11,0	0,56	9,5	0,57	13,6	0,42	7,0	0,45	14,4	0,53	11,8	0,55	12,7	0,46	95		
4,3	0,48	5,2	0,50	5,7	0,49	8,6	0,49	4,7	0,49	5,1	0,49	5,3	0,49	8,2	0,48	4,7	0,47	5,5	0,51	5,6	0,47	7,1	0,57	96		
2,7	0,26	2,4	0,25	2,4	0,23	1,6	0,20	2,7	0,26	2,2	0,25	2,0	0,24	2,7	0,24	2,8	0,27	2,3	0,31	2,6	0,26	3,6	0,30	97		
6,5	0,98	10,9	0,96	8,1	0,95	7,4	1,02	6,3	1,02	10,9	0,93	8,4	0,94	7,8	0,90	5,7	1,10	10,5	0,98	12,0	0,94	10,8	0,89	98		
100,5	0,51	108,2	0,49	112,9	0,45	154,7	0,38	95,8	0,51	104,3	0,49	107,5	0,45	162,6	0,36	87,3	0,50	117,2	0,50	131,6	0,47	141,3	0,44	88—98		
0,6	0,74	0,0	2,26	0,0	0,83	—	—	0,4	0,75	0,0	2,12	0,0	1,05	—	—	—	—	0,0	2,00	0,0	2,86	0,0	1,38	99 u. 100		
7,4	0,75	11,0	0,79	14,1	0,72	11,4	0,75	8,1	0,72	10,7	0,78	13,5	0,73	10,8	0,73	12,0	0,70	11,4	0,80	12,3	0,72	10,2	0,75	101		
108,5	0,52	119,2	0,52	127,0	0,48	166,1	0,41	104,3	0,52	115,0	0,51	121,0	0,48	173,4	0,39	99,3	0,53	128,6	0,53	143,9	0,49	151,5	0,46	88—101		
57,9	0,50	46,3	0,43	53,5	0,38	31,3	0,44	54,2	0,49	45,2	0,43	51,4	0,38	43,4	0,32	63,5	0,34	50,9	0,40	77,5	0,38	99,7	0,26	102		
21,2	0,54	17,4	0,50	19,5	0,47	31,1	0,48	20,8	0,54	17,5	0,49	19,5	0,45	29,6	0,47	23,2	0,53	22,7	0,49	25,5	0,49	30,0	0,41	103		
2,3	1,22	1,7	1,13	1,4	1,11	0,8	1,14	2,0	1,21	1,5	1,12	1,3	1,11	0,8	1,14	2,5	1,09	1,7	1,21	2,3	1,10	1,1	1,12	104		
9,0	0,85	6,7	0,96	10,4	0,78	13,3	0,72	8,8	0,81	6,9	0,94	10,0	0,79	20,5	0,63	9,5	0,82	10,6	0,79	14,1	0,92	12,0	0,69	105		
90,4	0,57	72,1	0,51	84,8	0,46	76,5	0,51	85,8	0,55	71,1	0,51	82,2	0,46	94,3	0,44	98,7	0,45	94,9	0,48	119,4	0,48	142,8	0,34	102—105		
0,5	2,58	0,5	2,52	0,5	2,25	0,6	2,51	0,5	2,51	0,4	2,44	0,5	2,24	0,5	2,51	0,1	3,02	0,3	2,63	0,7	2,31	0,2	2,12	106		
12,9	1,24	15,4	1,28	13,3	1,28	12,3	1,17	12,7	1,18	14,4	1,30	12,3	1,26	11,2	1,17	14,9	1,02	16,0	1,30	17,6	1,24	17,8	1,12	107		
2,8	2,10	2,1	2,13	2,6	2,13	2,8	2,18	2,5	2,12	2,0	2,14	2,3	2,14	2,5	2,18	1,7	2,21	1,9	2,13	2,9	2,13	3,1	2,19	108		
2,2	3,34	1,9	3,07	2,0	3,15	1,2	3,38	1,9	3,38	1,9	3,05	1,7	3,17	1,1	3,36	1,6	2,94	2,1	3,15	2,1	3,08	1,5	3,54	109		
1,7	1,77	4,3	1,64	5,7	1,50	4,3	1,59	1,7	1,76	4,1	1,65	5,3	1,51	3,8	1,59	1,2	1,69	4,8	1,68	6,7	1,55	2,5	1,66	110		
0,1	1,01	0,5	1,87	0,7	1,28	0,4	1,18	0,3	1,24	0,4	1,33	0,5	1,23	0,4	1,18	0,9	1,25	0,4	1,48	0,3	1,32	0,2	1,76	111		
110,6	0,77	96,8	0,79	109,6	0,72	98,1	0,74	105,4	0,74	94,3	0,78	104,8	0,70	113,8	0,63	119,1	0,60	120,4	0,72	149,7	0,70	168,1	0,51	102—111		
0,2	0,86	0,3	1,04	0,7	1,10	0,2	0,89	0,1	0,85	0,3	1,06	0,6	1,09	0,2	0,89	—	—	0,1	1,06	1,0	0,95	0,1	1,02	112		
0,8	1,70	0,7	1,81	1,2	1,73	0,2	1,59	0,7	1,69	0,7	1,80	1,2	1,72	0,2	1,62	0,4	2,15	0,8	1,77	1,9	1,89	0,9	1,75	113		
0,6	4,08	0,6	4,36	0,5	4,33	0,2	4,13	0,8	4,42	0,6	4,35	0,5	4,38	0,2	4,11	1,8	4,21	0,7	4,64	0,8	4,35	0,7	4,30	114		
44,9	1,24	48,6	1,23	64,0	1,23	85,8	1,20	45,2	1,24	48,5	1,23	63,1	1,23	85,7	1,20	46,0	1,22	53,3	1,23	68,5	1,23	72,1	1,23	115		
0,6	7,73	0,9	7,06	1,1	6,82	1,6	7,28	0,7	7,44	0,9	7,07	1,0	6,88	1,5	7,22	0,8	6,57	1,1	7,03	1,3	7,03	1,5	6,60	116		
1,2	9,70	2,0	9,54	2,2	9,23	2,1	9,39	1,1	9,46	2,1	9,51	1,9	9,22	1,9	9,34	2,2	9,02	2,5	9,25	2,6	9,27	2,0	9,28	117		
1,1	4,87	2,7	4,53	3,4	4,19	2,8	3,68	1,6	4,82	2,7	4,48	3,0	4,18	2,7	3,69	1,9	3,91	3,1	4,54	4,1	4,21	2,7	4,18	118		
3,8	1,63	3,5	1,61	4,6	1,55	6,5	1,54	3,6	1,60	3,9	1,59	4,8	1,55	6,5	1,53	3,8	1,63	3,5	1,62	4,6	1,67	6,2	1,68	120		
1,5	28,15	1,2	28,44	1,0	28,64	0,6	25,73	1,2	28,08	1,0	28,55	0,9	28,77	0,6	25,75	1,3	27,00	1,5	28,18	1,1	27,77	0,3	27,21	128		
0,1	33,58	0,2	35,38	0,3	35,98	0,2	30,86	0,1	32,55	0,2	34,53	0,3	35,67	0,2	30,86	0,2	33,38	0,2	36,23	0,2	35,68	0,1	30,20	129		
9,1	2,04	6,8	2,34	5,6	2,35	9,9	1,90	7,9	2,03	6,1	2,32	5,4	2,36	8,8	1,90	20,2	2,37	10,0	2,35	11,1	1,75	10,0	1,76	130		
29,4	1,11	25,1	1,08	21,0	1,16	22,7	0,97	29,8	1,09	23,1	1,08	20,9	1,10	20,6	0,97	43,5	1,01	24,8	1,16	21,9	1,13	37,8	0,94	131		
0,2	1,03	6,5	0,11	15,6	0,17	—	—	0,8	0,54	5,0	0,11	14,9	0,15	—	—	11,6	1,31	2,0	0,34	5,6	0,17	4,9	0,32	132		
1,8	3,09	4,2	2,70	5,4	2,19	6,0	2,54	3,1	2,82	5,0	2,48	6,0	2,09	5,4	2,55	4,5	2,36	4,7	2,39	6,4	2,18	9,3	2,00	165		
11,4	3,72	10,7	3,68	11,2	3,56	8,6	3,55	10,1	3,74	10,7	3,66	10,7	3,62	7,6	3,55	7,9	4,02	10,6	3,78	10,6	3,78	10,0	3,62			

noch: 9. Eingekaufte¹⁾ Mengen an ausgewählten Waren je Haushaltung nach Jahresaufwandgruppen und

Vorbemerkung: DM-Beträge vgl. Tab. 1

Lfd. Nr.	Art der eingekauften Waren	Mengen-einheit	Haushaltungen mit Jahres															
			4300 bis unter 5100								3600 bis unter 5100							
			Haushaltungen mit															
			2		3		4		5 u. mehr		2		3		4		5 u. mehr	
			Menge	DM je Menge-einheit	Menge	DM je Menge-einheit	Menge	DM je Menge-einheit	Menge	DM je Menge-einheit	Menge	DM je Menge-einheit	Menge	DM je Menge-einheit	Menge	DM je Menge-einheit	Menge	DM je Menge-einheit
39	40	41	42	43	44	45	46	47	48	49	50	51	52	53	54			
28	Vollmilch, frische	l	244,3	0,35	332,6	0,36	426,1	0,36	636,9	0,36	200,8	0,36	323,8	0,36	427,7	0,35	569,3	0,35
29	Vollmilch, trocken	kg	—	—	0,3	—	0,0	—	0,1	—	0,0	—	0,2	—	0,2	—	0,0	—
30	Entrahmte Milch, frische	l	0,4	0,18	8,6	0,17	13,3	0,15	4,5	0,17	5,0	0,17	9,9	0,16	10,6	0,16	3,2	0,17
31	Entrahmte Milch, trocken	kg	—	—	0,0	—	0,0	—	0,1	—	0,0	—	0,0	—	0,1	—	0,1	—
32 u. 33	Kondensierte Milch	kg	7,9	2,13	5,1	2,06	3,4	2,05	3,1	2,01	6,3	2,13	4,2	2,10	3,1	2,06	1,9	2,06
34	Sahne, Rahm	l	2,9	3,42	2,4	3,74	2,0	3,55	0,9	3,72	1,6	3,28	2,0	3,63	2,0	3,49	0,1	3,73
35	Andere Milch	kg	4,0	0,85	4,8	0,72	1,8	0,72	2,1	0,52	2,6	0,79	3,0	0,72	1,3	0,69	1,4	0,54
36	Tafelbutter	kg	17,0	5,60	19,1	5,61	18,0	5,57	12,8	5,60	13,0	5,60	17,4	5,60	17,6	5,56	11,2	5,55
37	Butterschmalz	kg	1,2	5,82	0,2	6,19	0,1	3,58	0,1	3,37	0,5	5,92	0,3	5,98	0,1	4,89	0,3	5,82
38	Fett- und Vollfettkäse	kg	3,5	4,43	4,2	4,11	3,4	4,12	2,7	4,60	1,9	4,55	3,9	4,12	3,4	4,07	1,9	4,57
39	Halbfettkäse	kg	5,8	3,63	6,9	3,22	7,9	2,91	6,9	3,07	6,1	3,33	5,9	3,12	6,6	2,97	6,6	3,07
40	Magerkäse	kg	1,6	1,57	2,2	1,60	3,7	1,57	2,5	1,75	1,3	1,75	2,0	1,64	3,2	1,61	2,6	1,79
41	Quark	kg	2,3	0,86	3,7	1,10	4,9	1,07	6,5	1,03	2,4	0,91	3,6	1,04	4,4	1,04	5,8	1,01
38—41	Käse insgesamt	kg	13,2	3,12	17,0	2,77	19,9	2,41	18,6	2,39	11,7	2,84	15,4	2,70	17,6	2,46	16,9	2,34
42	Schaleneier aller Art	St.	572	0,20	529	0,20	509	0,20	547	0,19	479	0,20	479	0,20	504	0,20	526	0,20
43	Eipulver	kg	0,0	9,50	0,1	9,52	0,1	8,33	0,0	10,00	0,0	10,00	0,1	9,22	0,1	8,68	0,0	8,42
44	Rohfette (tierische)	kg	0,1	3,57	0,7	2,47	1,6	2,63	1,4	3,32	0,9	2,94	0,9	2,52	1,5	2,56	2,3	3,00
45	Schmalz u. sonst. ausgelassene Fette	kg	4,1	3,31	8,8	3,25	10,0	3,19	10,1	3,24	6,0	3,31	8,1	3,23	10,0	3,20	12,2	3,25
46	Margarine	kg	11,4	2,21	22,9	2,35	34,2	2,35	34,6	2,41	11,9	2,43	25,0	2,36	33,7	2,34	34,0	2,40
44—46	Tierische u. gem. Fette (ohne Butter)	kg	15,6	2,50	32,4	2,60	45,8	2,54	46,1	2,62	18,8	2,74	34,0	2,57	45,2	2,54	48,5	2,64
47	Rindfleisch	kg	12,2	3,88	15,1	3,76	16,8	3,70	22,3	3,60	15,4	3,66	14,8	3,76	15,3	3,73	21,9	3,54
48	Schweinefleisch	kg	8,4	4,43	12,3	4,33	13,0	4,34	14,8	4,34	11,3	4,44	12,1	4,37	13,0	4,32	14,8	4,37
49	Kalbfleisch	kg	4,9	4,22	2,1	3,94	2,0	4,10	1,7	4,10	4,1	4,10	2,5	4,11	1,8	4,08	2,3	4,08
50	Hammelfleisch	kg	0,2	3,38	1,5	3,33	1,7	3,15	1,6	3,24	0,6	2,84	1,3	3,28	1,6	3,16	1,8	2,90
51	Ziegen- und Kaninchenfleisch	kg	0,1	2,72	0,5	2,83	1,0	2,59	0,7	2,64	0,4	3,38	0,5	3,36	0,8	2,68	1,0	2,68
52	Pferdefleisch	kg	—	—	1,3	2,55	1,2	2,64	0,1	2,22	—	—	1,1	2,53	1,6	2,54	1,7	2,10
53	Hackfleisch	kg	4,2	4,04	4,9	3,84	5,4	3,95	5,8	4,09	4,0	3,75	4,7	3,97	5,4	3,89	3,9	4,06
54	Leber	kg	0,9	4,82	0,9	4,55	0,8	4,16	0,8	4,53	0,9	4,58	0,9	4,29	0,9	4,00	0,9	4,31
55	Sonstige Innereien	kg	1,1	3,59	0,9	2,68	1,2	2,67	2,0	2,46	1,7	3,14	1,0	2,80	1,0	2,73	1,7	2,35
56	Geflügel	kg	2,1	3,78	1,7	3,95	2,1	3,60	1,3	4,57	1,6	3,83	1,7	3,99	1,5	3,82	1,7	4,04
57	Wild	kg	—	—	0,1	4,22	0,5	3,18	0,3	3,88	0,3	3,37	0,2	3,87	0,3	2,89	0,3	3,61
58	Sonstiges frisches Fleisch	kg	2,5	1,90	2,6	1,93	2,3	1,81	2,4	1,74	1,3	1,93	2,1	1,93	2,3	1,95	2,1	1,88
59	Gefrierfleisch	kg	—	—	0,3	3,15	0,7	2,95	0,0	2,81	0,0	2,78	0,2	3,28	0,6	3,02	0,0	2,73
60	Knochen	kg	3,5	1,10	3,1	0,69	3,7	0,74	5,4	0,84	2,3	0,99	3,4	0,75	4,0	0,76	4,6	0,83
61	Speck	kg	2,3	5,22	6,9	4,88	7,8	4,80	5,0	4,97	3,8	5,05	6,6	4,88	7,4	4,81	5,0	4,90
62	Schinken	kg	2,2	6,64	1,7	6,60	1,3	6,70	0,9	6,84	2,1	6,60	1,4	6,65	1,2	6,57	0,7	6,30
63	Wurst und Wurstwaren	kg	23,2	4,70	33,1	4,68	35,4	4,48	41,4	4,00	30,1	4,50	32,1	4,58	34,0	4,47	35,4	3,93
64	Büchsenfleisch	kg	2,8	2,31	2,1	2,17	2,4	2,33	1,7	2,33	1,7	2,44	1,9	2,22	2,1	2,19	1,6	2,10
65	Sonstige Fleischwaren	kg	2,5	5,74	3,0	3,73	2,8	3,15	3,1	4,25	3,0	4,60	2,5	3,83	2,6	3,36	2,4	4,20
47—65	Fleisch und Fleischwaren insgesamt	kg	73,1	4,16	94,1	4,08	102,1	3,95	111,1	3,78	84,6	4,13	91,0	4,07	97,4	3,94	103,8	3,70
66	Frische Fische, fette	kg	0,4	1,24	3,4	0,78	4,2	0,74	1,0	0,84	0,7	1,86	3,1	0,82	4,5	0,76	1,3	1,00
67	Frische Fische, fettarme	kg	4,0	1,47	6,7	1,30	8,9	1,22	9,0	1,37	2,9	1,53	5,5	1,32	8,0	1,22	7,4	1,33
68	Andere frische Fische	kg	0,1	1,36	0,3	1,07	0,5	1,48	0,2	1,72	0,1	1,53	0,3	1,24	0,3	1,43	0,2	1,28
69a	Salzheringe	kg	0,1	1,17	2,3	1,23	2,7	1,11	2,8	1,11	1,1	1,06	2,1	1,15	2,5	1,10	2,7	1,14
69b	Sonstige Fischdauerwaren	kg	4,3	2,49	7,9	2,25	8,5	2,13	7,2	2,38	6,4	2,45	6,8	2,29	7,7	2,12	6,4	2,27
70	Sonst. Fischwaren u. Fischgerichte	kg	0,1	2,59	0,7	2,61	0,4	2,69	0,1	3,72	0,1	3,28	0,5	2,54	0,4	2,53	0,2	2,64
66—70	Fische insgesamt	kg	9,0	1,95	21,3	1,60	25,2	1,47	26,3	1,68	11,3	2,04	18,3	1,61	23,4	1,44	18,2	1,62
71	Roggen-, Grau-, Misch- und Schwarzbrot	kg	109,8	0,65	192,4	0,56	282,4	0,55	416,1	0,52	140,1	0,58	201,1	0,55	280,1	0,55	412,5	0,53
72	Weißbrot und Weizenklein Gebäck	kg	51,2	0,98	53,1	0,91	54,5	0,90	33,3	0,91	43,6	0,95	53,5	0,90	54,6	0,88	43,4	0,94
73	Sonstiges Backwerk	kg	11,3	3,30	11,6	3,30	12,7	3,24	7,3	3,59	8,8	3,35	11,1	3,34	11,7	3,27	6,7	3,98
71—73	Brot und Backwaren insgesamt	kg	172,3	0,92	257,1	0,76	349,6	0,70	461,7	0,60	192,5	0,79	265,7	0,74	346,4	0,69	462,6	0,62
74 u. 75	Mehl	kg	47,8	0,67	58,3	0,68	71,3	0,67	101,1	0,69	55,3	0,66	54,0	0,68	69,3	0,67	102,1	0,69
76	Grieß	kg	3,3	0,77	4,2	0,75	6,0	0,74	8,3	0,77	3,5	0,77	4,2	0,74	6,1	0,74	8,2	0,74
77	Maiserzeugnisse	kg	0,4	2,20	1,4	1,84	1,5	2,05	2,3	2,22	0,3	2,17	1,2	1,96	1,7	1,97	2,1	2,19
78	Reis	kg	6,7	1,39	5,4	1,44	4,9	1,44	8,2	1,47	5,1	1,42	5,1	1,46	5,3	1,43	7,9	1,46
79a	Hafererzeugnisse	kg	0,9	1,55	2,4	1,39	3,8	1,24	8,9	1,33	0,6	1,54	2,5	1,28	3,5	1,28	7,6	1,25
79b	Gerstenerzeugnisse	kg	0,1	1,20	0,2	0,96	0,5	0,94	2,3	1,46	0,1	1,06	0,3	0,90	0,6	1,02	1,4	1,31
80	Sonstige Mühlenfabrikate	kg	1,0	3,28	2,3	3,21	2,9	3,01	2,5	3,19	1,1	2,87	2,2	3,39	3,2	3,09	2,8	2,86
81	Nudeln und sonstige Teigwaren	kg	11,7	1,47	12,5	1,25	17,9	1,28	21,2	1,26	12,6	1,36	13,0	1,30	16,5	1,27	21,0	1,25
82	Kartoffelmehl, Kartoffelgrau, Sago	kg	0,3	1,27	0,7	1,18	0,9	1,20	0,9	1,11	0,2	1,14	0,7	1,16	1,0	1,20	0,5	1,15
83	Hülsenfrüchte	kg	2,7	1,39	4,2	1,18	5,7	1,21	4,0	1,12	3,3	1,26	4,4	1				

sowie durchschnittliche Ausgabenbeträge je Mengeneinheit
Größe der Haushaltungen (Forts.)

Schluß Seite 118

verbrauchsausgaben von DM

5100 und mehr		unter 2500		2500 bis unter 3000		3000 bis unter 3600		2500 bis unter 3600		3600 bis unter 4300		4300 bis unter 5100		3600 bis unter 5100		5100 u. mehr		Lfd. Nr.								
		Haushaltungen zusammen mit einer durchschnittlichen Personenzahl von																								
..... Personen		2		3		4		5 u. mehr		2,8		3,3		3,4		3,4		3,6		3,7		3,6		3,7		
Menge	DM je Mengeneinheit	Menge	DM je Mengeneinheit	Menge	DM je Mengeneinheit	Menge	DM je Mengeneinheit	Menge	DM je Mengeneinheit	Menge	DM je Mengeneinheit	Menge	DM je Mengeneinheit	Menge	DM je Mengeneinheit	Menge	DM je Mengeneinheit	Menge	DM je Mengeneinheit	Menge	DM je Mengeneinheit	Menge	DM je Mengeneinheit	Menge	DM je Mengeneinheit	
55	56	57	58	59	60	61	62	63	64	65	66	67	68	69	70	71	72	73	74	75	76	77	78			
214,8	0,37	306,2	0,38	440,7	0,36	648,0	0,36	309,8	0,34	328,5	0,34	350,6	0,35	345,5	0,35	379,8	0,35	403,1	0,36	389,0	0,36	416,5	0,37			28
0,2	0,6	0,6	0,4	0,4	0,4	0,1	0,1	0,0	0,0	0,3	0,3	0,3	0,3	0,3	0,3	0,3	0,3	0,1	0,1	0,2	0,2	0,4	0,4			29
8,2	0,24	8,5	0,18	7,2	0,18	4,4	0,16	6,9	0,17	10,3	0,17	7,3	0,17	8,0	0,17	9,0	0,16	10,3	0,16	9,5	0,16	7,3	0,18			30
—	0,0	0,0	0,0	0,0	0,0	0,1	0,0	0,0	0,0	0,0	0,0	0,0	0,0	0,0	0,0	0,1	0,0	0,0	0,0	0,1	0,0	0,0	0,0			31
11,1	1,77	5,6	2,06	4,3	2,12	8,0	1,89	1,6	2,06	2,7	2,12	2,4	2,12	2,5	2,11	3,2	2,11	4,2	2,06	3,6	2,08	5,5	2,03			32 u. 33
2,7	3,81	2,0	3,57	1,9	3,63	2,6	3,43	0,2	3,69	0,6	3,57	1,2	3,57	1,1	3,57	1,7	3,47	2,1	3,63	1,9	3,54	2,1	3,57			34
2,6	0,67	4,6	0,79	1,9	0,71	3,9	0,60	0,2	0,45	0,4	0,53	0,8	0,69	0,7	0,65	1,3	0,70	3,0	0,71	2,0	0,71	3,3	0,73			35
18,2	5,58	21,5	5,63	21,1	5,59	25,0	5,62	8,3	5,57	10,4	5,59	14,0	5,58	13,2	5,58	16,1	5,57	17,9	5,59	16,8	5,58	21,8	5,61			36
0,0	6,04	0,1	4,34	0,1	5,74	0,2	5,30	0,2	6,78	0,1	4,77	0,2	5,71	0,2	5,60	0,2	5,86	0,2	5,88	0,2	5,74	0,1	5,08			37
3,1	4,81	3,3	4,39	3,0	4,39	3,5	4,54	0,9	4,39	2,1	4,27	2,8	4,05	2,6	4,09	3,3	4,10	3,6	4,16	3,5	4,13	3,2	4,43			38
8,3	3,67	5,9	3,29	6,3	3,33	8,5	3,61	3,8	2,76	4,5	2,96	5,8	2,89	5,5	2,91	5,7	3,05	7,4	3,05	6,3	3,05	6,6	3,39			39
1,0	1,90	2,2	1,74	2,6	1,65	2,7	1,65	2,0	1,66	2,6	1,69	2,9	1,65	2,9	1,66	2,4	1,67	3,0	1,59	2,6	1,64	2,4	1,68			40
3,6	1,19	6,1	1,03	6,8	1,01	7,4	1,01	3,2	0,95	3,5	0,94	3,1	0,96	3,1	0,95	3,8	1,00	4,5	1,07	4,1	1,03	6,5	1,02			41
16,0	3,22	17,5	2,51	18,7	2,42	22,1	2,65	9,9	2,11	12,7	2,37	14,6	2,45	14,1	2,44	15,2	2,55	18,5	2,55	16,5	2,55	18,7	2,51			38—41
511	0,20	576	0,21	606	0,20	641	0,21	244	0,19	307	0,19	376	0,20	360	0,20	477	0,20	522	0,20	495	0,20	597	0,21			42
—	0,0	0,96	0,1	8,87	0,0	9,20	0,0	0,0	0,0	10,80	0,0	9,02	0,0	9,46	0,0	8,91	0,1	9,01	0,1	8,93	0,0	9,11	0,0			43
1,1	4,00	0,6	2,62	1,0	2,72	1,5	3,80	1,3	2,31	0,9	2,37	1,1	2,62	1,0	2,57	1,4	2,60	1,2	2,67	1,3	2,62	0,9	3,01			44
3,3	3,57	7,9	3,26	9,2	3,24	9,3	3,15	7,4	3,16	9,5	3,26	9,3	3,20	9,4	3,22	9,2	3,22	9,4	3,22	9,3	3,22	8,6	3,23			45
11,0	2,48	23,0	2,34	30,6	2,37	34,6	2,40	25,1	2,32	28,2	2,38	29,0	2,37	28,9	2,38	29,6	2,35	29,2	2,35	29,5	2,35	27,8	2,37			46
15,4	2,82	31,5	2,58	40,8	2,58	45,4	2,60	33,8	2,50	38,6	2,59	39,4	2,58	39,3	2,58	40,2	2,56	39,8	2,57	40,1	2,56	37,3	2,58			44—46
10,3	3,99	14,7	3,85	18,3	3,76	21,7	3,58	10,0	3,63	12,7	3,74	13,1	3,74	13,0	3,74	15,0	3,72	16,5	3,71	15,6	3,72	17,3	3,76			47
14,1	4,50	11,7	4,46	13,1	4,41	12,5	4,30	7,9	4,13	12,6	4,30	11,5	4,26	11,8	4,27	12,7	4,35	12,7	4,34	12,7	4,35	12,4	4,41			48
2,9	4,22	3,4	4,52	3,5	4,22	5,4	3,78	1,7	3,86	2,4	4,01	2,0	4,00	2,1	4,00	2,2	4,11	2,1	4,05	2,2	4,09	3,7	4,22			49
1,3	3,07	1,1	3,29	2,7	3,03	2,1	3,14	1,0	3,08	1,4	3,06	1,3	3,12	1,4	3,10	1,4	3,14	1,5	3,22	1,4	3,17	2,0	3,10			50
0,1	3,01	0,7	2,25	0,7	2,75	1,2	2,65	0,8	3,17	0,3	2,34	0,8	2,90	0,7	2,84	0,7	3,06	0,7	2,64	0,7	2,89	0,8	2,55			51
—	—	2,3	2,53	0,7	2,70	0,5	2,65	1,5	2,43	0,8	2,73	1,8	2,55	1,5	2,56	1,5	2,44	1,1	2,60	1,4	2,49	1,3	2,58			52
3,7	4,09	5,9	3,85	5,1	4,06	4,2	4,21	2,3	3,84	4,1	4,08	4,4	3,93	4,3	3,97	4,8	3,92	5,2	3,93	4,9	3,92	5,2	3,99			53
0,5	4,90	1,0	4,47	1,0	4,65	1,1	4,25	0,4	3,74	0,7	4,14	0,6	4,10	0,6	4,11	0,9	4,05	0,9	4,37	0,9	4,17	1,0	4,52			54
1,7	3,26	0,9	2,92	1,5	2,84	2,5	2,76	0,8	2,66	0,8	2,19	1,0	2,59	0,9	2,51	1,0	2,79	1,2	2,67	1,1	2,74	1,5	2,85			55
0,6	5,29	2,5	4,24	2,1	3,90	2,5	4,19	0,7	3,61	1,1	3,58	1,1	3,77	1,1	3,72	1,5	4,00	1,9	3,79	1,6	3,90	2,3	4,10			56
0,5	3,93	0,7	2,99	0,5	3,41	0,2	2,79	0,1	4,55	0,1	3,21	0,3	3,13	0,2	3,14	0,2	3,09	0,3	3,34	0,3	3,22	0,5	3,18			57
0,2	1,95	1,9	2,14	3,1	1,88	1,2	2,23	2,5	2,39	2,8	1,77	2,4	1,83	2,5	1,82	2,0	2,01	2,4	1,86	2,2	1,94	2,3	1,99			58
—	—	0,6	3,32	0,5	3,03	0,4	2,73	—	—	0,1	2,73	0,2	3,17	0,2	3,15	0,3	3,15	0,5	2,99	0,4	3,05	0,5	3,14			59
3,3	0,86	4,2	0,67	4,3	0,76	3,5	0,80	3,0	0,67	5,1	0,75	4,0	0,75	4,3	0,75	3,8	0,78	3,6	0,75	3,7	0,77	4,1	0,73			60
2,3	5,63	7,3	4,95	7,8	4,81	5,5	5,11	4,0	4,87	5,6	4,83	6,2	4,85	6,1	4,84	6,6	4,85	7,0	4,84	6,8	4,85	7,1	4,91			61
2,1	6,97	2,3	6,75	1,8	6,32	1,8	6,79	0,6	6,63	0,8	6,48	1,0	6,51	0,9	6,51	1,2	6,54	1,4	6,66	1,3	6,60	2,0	6,59			62
31,7	4,87	35,6	4,62	40,8	4,55	39,0	4,44	21,6	4,02	28,0	4,16	29,2	4,45	28,9	4,39	32,4	4,44	34,6	4,40	33,2	4,47	38,3	4,56			63
1,1	2,81	2,7	2,43	1,9	2,51	1,9	2,24	1,0	2,17	0,8	2,19	1,5	2,16	1,4	2,17	1,7	2,15	2,3	2,27	1,9	2,20	2,2	2,44			64
2,0	3,69	3,0	4,05	3,2	3,74	2,1	4,54	0,9	3,89	2,2	3,17	2,1	3,25	2,1	3,23	2,4	3,72	2,9	3,56	2,6	3,65	2,9	3,95			65
78,4	4,40	102,5	4,11	112,6	4,04	109,3	4,00	60,8	3,69	82,4	3,77	84,5	3,89	84,0	3,86	92,3	3,97	98,8	3,98	94,9	3,97	107,4	4,06			47—65
1,7	1,03	2,0	0,97	3,2	0,92	1,7	0,97	2,2	0,93	3,0	0,78	3,8	0,76	3,7	0,76	3,6	0,82	3,4	0,76	3,6	0,80	2,4	0,94			66
3,1	1,65	6,7	1,35	7,2	1,40	7,4	1,40	4,0	1,30	4,8	1,30	6,4	1,28	6,0	1,28	6,1	1,27	7,9	1,27	6,8	1,27	6,9	1,39			67
—	—	0,3	1,06	0,6	1,25	0,7	1,26	0,2	1,58	0,2	1,41	0,4	1,28	0,3	1,29	0,2	1,34	0,4	1,38	0,3	1,37	0,5	1,20			68
0,4	1,30	2,1	1,22	2,6	1,11	0,9	1,07	2,2	1,08	2,6	1,08															

noch: 9. Eingeaufte Mengen an ausgewählten Waren je Haushaltung nach Jahresaufwandgruppen und

Lfd. Nr.	Art der eingekauften Waren	Mengen-einheit	Haushaltungen mit Jahres																															
			4300 bis unter 5100								3600 bis unter 5100																							
			2				3				4				5 u. mehr				2				3				4				5 u. mehr			
			Men-ge		DM je Men-gen-ein-heit		Men-ge		DM je Men-gen-ein-heit		Men-ge		DM je Men-gen-ein-heit		Men-ge		DM je Men-gen-ein-heit		Men-ge		DM je Men-gen-ein-heit		Men-ge		DM je Men-gen-ein-heit		Men-ge		DM je Men-gen-ein-heit					
			39	40	41	42	43	44	45	46	47	48	49	50	51	52	53	54																
85	Speiseöl	kg	6,7	3,19	5,5	3,52	6,7	3,27	9,0	3,31	6,5	3,31	5,0	3,47	5,6	3,29	8,5	3,27																
86	Pflanzenfette	kg	7,1	2,89	5,4	2,83	6,6	2,85	9,4	2,79	5,2	2,86	5,5	2,86	6,5	2,84	9,5	2,82																
87	Kartoffeln aller Art	kg	146,9	0,13	388,1	0,12	543,5	0,11	728,6	0,10	238,1	0,12	405,4	0,12	533,8	0,11	728,5	0,10																
88	Zwiebeln und Knoblauch	kg	9,7	0,38	11,0	0,39	12,7	0,39	18,5	0,39	11,1	0,38	12,5	0,39	13,3	0,39	15,8	0,38																
89	Rüben und anderes Wurzelgemüse (ohne Schwarzwurzeln)	kg	14,6	0,49	13,4	0,38	17,7	0,34	25,4	0,31	10,3	0,49	14,5	0,36	17,5	0,33	22,7	0,31																
90	Kohl, Kohlrabi (ohne Blumen- und Rosenkohl)	kg	10,1	0,36	24,3	0,28	32,3	0,27	43,7	0,24	16,5	0,35	24,5	0,28	32,7	0,26	39,1	0,26																
91	Bohnen	kg	17,6	0,46	12,3	0,41	13,9	0,45	15,8	0,40	13,7	0,44	11,1	0,44	14,0	0,44	13,8	0,39																
92	Erbsen	kg	1,3	0,49	1,1	0,53	2,0	0,60	1,0	0,66	0,8	0,62	1,2	0,54	2,1	0,54	1,5	0,50																
93	Gurken und Salate	kg	21,2	0,78	19,0	0,73	19,8	0,73	27,3	0,71	16,8	0,75	19,0	0,72	19,2	0,70	25,1	0,68																
94	Frische Pilze	kg	0,7	1,23	0,6	1,44	0,6	1,25	1,6	1,10	0,3	1,21	0,7	1,42	0,5	1,25	1,1	1,03																
95	Tomaten	kg	12,3	0,44	13,8	0,57	14,7	0,51	12,5	0,43	9,3	0,45	14,1	0,54	13,0	0,53	12,6	0,44																
96	Spinat, Melde, Sauerampfer	kg	4,6	0,48	7,1	0,45	6,5	0,48	7,4	0,49	4,7	0,47	6,1	0,48	6,0	0,47	7,2	0,53																
97	Rhabarber	kg	1,7	0,30	2,3	0,28	3,1	0,28	1,8	0,23	2,4	0,28	2,3	0,29	2,8	0,27	2,8	0,28																
98	Sonstige frische Gemüse	kg	11,0	1,01	11,6	0,97	11,8	1,02	11,9	0,87	7,5	1,06	10,9	0,98	11,9	0,97	11,3	0,88																
88—98	FrISCHE GemüSE InSgesamt	kg	104,8	0,57	116,5	0,51	135,1	0,48	166,9	0,44	93,4	0,53	116,9	0,51	133,0	0,47	153,0	0,44																
99 u. 100	Trockengemüse (einschl. getr. Pilze) ..	kg	0,0	1,50	0,0	2,33	0,0	3,64	0,1	0,48	0,0	16,67	0,0	2,81	0,0	3,85	0,1	0,68																
101	Gemüsekonserven	kg	8,8	1,04	13,2	0,83	13,2	0,75	13,3	0,59	10,9	0,79	12,1	0,82	12,7	0,74	11,6	0,67																
88—101	GemüSE InSgesamt	kg	113,6	0,61	129,7	0,54	148,3	0,51	180,3	0,45	104,3	0,56	129,0	0,54	145,7	0,50	164,7	0,46																
102	Kernobst	kg	93,0	0,36	66,3	0,43	74,5	0,35	124,3	0,25	73,8	0,35	62,4	0,41	76,2	0,37	110,9	0,26																
103	Steinobst	kg	30,7	0,52	28,5	0,53	26,6	0,49	28,3	0,42	25,9	0,52	24,9	0,51	26,0	0,49	29,2	0,41																
104	Äpfel	kg	2,3	1,15	3,2	1,11	2,8	1,09	1,0	1,11	2,4	1,11	2,3	1,16	2,5	1,09	1,1	1,11																
105	Übriges Beerenobst	kg	19,0	1,01	12,0	0,81	13,0	0,84	15,6	0,80	12,8	0,92	11,1	0,80	13,7	0,89	13,6	0,75																
102—105	FrISCHE ObSt InSgesamt	kg	145,0	0,49	110,0	0,52	116,9	0,46	169,2	0,33	114,9	0,47	100,7	0,49	118,4	0,47	154,8	0,33																
106	Dörrobst (ohne Südfrüchte)	kg	0,1	1,27	0,6	2,37	0,5	2,43	0,6	1,91	0,1	2,70	0,4	2,49	0,6	2,35	0,4	1,97																
107	Südfrüchte, frische	kg	26,9	1,16	25,1	1,21	17,5	1,25	15,4	1,21	19,1	1,09	19,5	1,26	17,6	1,24	16,7	1,16																
108	Südfrüchte, gedörrte	kg	2,3	2,15	3,0	2,09	3,3	2,07	2,7	2,14	2,0	2,18	2,4	2,11	3,0	2,10	2,9	2,17																
109	Samen (Schalen-)früchte	kg	4,2	2,55	3,0	3,32	2,6	3,04	2,3	3,33	2,5	2,71	2,5	3,22	2,3	3,07	1,9	3,42																
110	Marmeladen, Gelees	kg	1,4	1,89	4,2	1,79	5,6	1,53	7,9	1,53	1,2	1,77	4,5	1,72	6,3	1,54	5,0	1,57																
111	Sonstige Obstkonserven	kg	—	—	0,5	1,64	0,5	1,29	0,0	1,59	0,6	1,26	0,4	1,55	0,4	1,31	0,1	1,74																
102—111	ObSt InSgesamt	kg	179,9	0,67	146,4	0,77	146,9	0,68	198,1	0,51	140,4	0,63	130,4	0,74	148,6	0,69	181,8	0,51																
112	Sirup	kg	—	—	0,2	1,97	0,4	1,21	0,8	1,03	—	—	0,1	1,58	0,7	0,99	0,4	1,03																
113	Kunsthonig, Malzextrakt	kg	0,5	1,70	1,0	1,82	1,5	1,79	1,1	2,19	0,4	1,97	0,9	1,79	1,7	1,85	1,0	1,97																
114	Bienenhonig	kg	2,6	4,39	1,6	4,41	0,9	4,28	2,2	4,17	2,1	4,29	1,0	4,51	0,9	4,32	1,4	4,20																
115	Zucker	kg	57,0	1,24	61,6	1,24	66,7	1,22	84,6	1,23	49,9	1,23	56,5	1,23	67,8	1,23	77,8	1,23																
116	Kakao	kg	1,1	6,10	1,2	7,20	1,4	6,79	1,2	7,20	0,9	6,38	1,1	7,09	1,4	6,93	1,4	6,85																
117	Schokolade	kg	4,5	9,39	3,4	9,48	3,1	9,07	3,0	9,62	3,0	9,21	2,8	9,36	2,8	9,19	2,4	9,47																
118	Andere Süßigkeiten	kg	2,9	4,75	3,5	4,51	4,4	4,56	2,8	4,66	2,2	4,30	3,3	4,53	4,2	4,36	2,8	4,40																
120	Kaffeesurrogate	kg	2,2	1,63	3,8	1,58	4,5	1,59	6,9	1,55	3,3	1,63	3,6	1,60	4,5	1,64	6,6	1,62																
128	Bohnenkaffee, auch Neskaffee	kg	3,1	28,60	1,8	27,84	1,7	28,24	0,8	25,20	1,9	27,89	1,6	28,03	1,4	28,01	0,6	25,85																
129	Echter Tee	kg	0,3	36,18	0,2	31,64	0,2	34,59	0,1	35,08	0,2	34,71	0,2	34,43	1,2	35,13	0,1	32,65																
130	Wein	l	9,8	3,12	9,5	2,45	10,8	2,39	34,1	1,22	16,6	2,52	9,8	2,38	11,0	2,01	21,0	1,36																
131	Bier	l	38,7	1,10	40,8	1,11	27,7	1,19	13,1	1,13	41,8	1,04	30,9	1,13	24,2	1,16	26,5	1,00																
132	Most	l	13,5	0,36	4,8	0,11	20,8	0,17	0,8	0,40	12,3	0,94	3,0	0,20	11,7	0,17	3,0	0,32																
165	Holz	Ztr.	4,9	2,35	4,9	2,00	8,1	1,93	6,4	2,34	4,6	2,36	4,7	2,24	7,1	2,07	8,0	2,12																
166	Steinkohle	Ztr.	10,6	3,67	11,3	3,73	12,5	3,93	11,9	3,76	8,8	3,87	10,9	3,76	11,3	3,85	10,9	3,69																
167	Braunkohle	Ztr.	13,4	2,97	13,4	2,63	10,4	2,59	11,9	2,55	13,3	2,79	12,4	2,54	13,2	2,50	10,6	2,50																
168	Koks, Holzkohle	Ztr.	5,6	2,80	2,3	3,94	3,3	3,82	1,8	3,62	5,0	3,06	2,3	3,64	3,1	3,52	1,4	3,66																
169	Torf	Ztr.	—	—	0,4	2,57	0,4	3,20	3,6	1,70	—	—	0,7	2,49	0,3	3,01	1,6	1,72																
170	Gas	cbm	184	0,22	196	0,23	239	0,23	213	0,22	173	0,21	199	0,23	223	0,23	192	0,22																
171	Elektrischer Strom	kWh	400	0,17	393	0,16	383	0,17	407	0,17	284	0,19	338	0,17	344	0,18	333	0,18																
186L	Männerlederschuhe	Paar	0,286	32,48	0,897	32,95	0,936	32,48	0,938	35,48	0,550	37,31	0,843	31,08	0,825	30,87	0,800	31,58																
186S	Sonstige Männerschuhe	Paar	0,714	10,81	0,632	10,81	0,426	8,80	0,437	10,89	0,500	9,42	0,466	9,85	0,414	7,83	0,257	9,84																
187L	Frauenlederschuhe	Paar	1,143	28,82	1,235	28,79	1,138	27,41	0,813	29,70	1,150	30,93	1,135	28,82	0,940	27,74	0,829	27,27																
187S	Sonstige Frauenschuhe	Paar	1,428	9,19	1,030	10,67	0,692	7,89	0,750	9,77	0,850	9,96	0,865	10,00	0,646	8,02	0,657	9,59																
188L	Knabenlederschuhe	Paar	—	—	0,485	21,07	0,883	18,81	1,313	19,93	—	—	0,517	19,90	1,064	19,16	1,400	19,51																
188S	Sonstige Knabenschuhe	Paar	—	—	0,706	8,74	0,872	7,02	1,249	6,74	—	—	0,634	7,30	0,987	6,65	1,229	7,81																
189L	Mädchenlederschuhe	Paar	—	—	0,662	14,92	1,149	19,38	1,125	21,20	—	—	0,640	17,86	0,940	18,51	1,428	18,36																
189S	Sonstige Mädchenschuhe	Paar	—	—	0,691	6,35	1,191	6,84	2,000	6,93	—	—	0,568	6,36	0,936	6,55	1,857	6,91																

sowie durchschnittliche Ausgabenbeträge je Mengeneinheit
Größe der Haushaltungen (Forts.)

Schluß Seite 119

verbrauchsausgaben von DM

5 100 und mehr		unter 2500		2500 bis unter 3000		3000 bis unter 3600		2500 bis unter 3600		3600 bis unter 4300		4300 bis unter 5100		3600 bis unter 5100		5100 und mehr		Lfd. Nr.							
..... Personen		Haushaltungen zusammen mit einer durchschnittlichen Personenzahl von																		Lfd. Nr.					
2		3		4		5 u. mehr		2,8		3,3		3,4		3,4		3,6			3,7		3,6		3,7		
Menge	DM je Mengeneinheit	Menge	DM je Mengeneinheit	Menge	DM je Mengeneinheit	Menge	DM je Mengeneinheit	Menge	DM je Mengeneinheit	Menge	DM je Mengeneinheit	Menge	DM je Mengeneinheit	Menge	DM je Mengeneinheit	Menge	DM je Mengeneinheit		Menge		DM je Mengeneinheit	Menge	DM je Mengeneinheit	Menge	DM je Mengeneinheit
55	56	57	58	59	60	61	62	63	64	65	66	67	68	69	70	71	72	73	74		75	76	77	78	
6,0	3,62	6,7	3,43	7,6	3,29	8,6	3,29	3,6	3,23	5,6	3,31	5,0	3,26	5,2	3,27	5,1	3,36	6,5	3,35	5,7	3,35	7,4	3,35	85	
3,8	2,86	5,5	2,84	7,6	2,83	9,8	2,80	2,6	2,87	4,0	2,88	4,7	2,84	4,5	2,85	6,2	2,85	6,4	2,84	6,3	2,85	7,1	2,83	86	
245,0	0,11	431,0	0,12	520,2	0,12	581,0	0,11	404,4	0,11	451,9	0,11	456,8	0,11	455,7	0,11	486,4	0,11	487,4	0,11	486,8	0,11	488,9	0,11	87	
10,0	0,43	12,8	0,37	15,7	0,39	16,9	0,34	7,9	0,43	10,2	0,40	11,4	0,42	11,1	0,41	13,5	0,39	12,5	0,39	13,1	0,39	14,6	0,37	88	
12,5	0,59	14,4	0,40	20,1	0,36	30,2	0,31	7,8	0,36	12,0	0,34	15,1	0,32	14,4	0,33	16,3	0,33	16,7	0,35	16,4	0,34	19,3	0,36	89	
11,3	0,33	29,0	0,28	37,1	0,28	38,2	0,27	18,9	0,28	22,7	0,27	28,0	0,27	26,8	0,27	29,2	0,27	29,5	0,27	29,3	0,27	33,6	0,28	90	
9,7	0,46	12,4	0,44	16,7	0,44	12,0	0,55	7,6	0,51	8,2	0,41	10,5	0,42	9,9	0,42	12,4	0,44	13,6	0,43	12,9	0,44	14,2	0,45	91	
0,6	0,70	1,3	0,63	2,0	0,59	1,7	0,74	1,2	0,54	0,9	0,55	1,3	0,52	1,2	0,53	1,8	0,52	1,8	0,59	1,7	0,54	1,7	0,63	92	
20,9	1,01	22,6	0,70	25,1	0,76	24,5	0,81	10,8	0,57	14,8	0,63	16,1	0,68	15,8	0,67	19,0	0,70	20,2	0,73	19,5	0,71	24,0	0,75	93	
2,7	1,33	0,6	1,45	0,9	1,50	0,9	1,40	0,2	1,03	0,9	1,00	0,5	1,19	0,6	1,13	0,6	1,31	0,7	1,28	0,6	1,30	0,8	1,45	94	
12,1	0,58	15,0	0,52	16,1	0,53	16,3	0,45	6,1	0,50	7,1	0,48	11,3	0,56	10,3	0,55	12,7	0,53	14,1	0,52	13,2	0,53	15,6	0,51	95	
4,0	0,45	6,9	0,50	6,3	0,49	9,3	0,48	3,3	0,46	4,5	0,48	5,5	0,49	5,3	0,49	5,6	0,49	6,7	0,46	6,1	0,48	6,9	0,49	96	
1,9	0,38	2,7	0,29	3,7	0,26	4,4	0,30	2,8	0,25	1,5	0,28	2,4	0,24	2,2	0,25	2,5	0,28	2,6	0,27	2,6	0,28	3,4	0,28	97	
7,4	1,15	12,3	1,01	12,2	1,05	19,8	0,97	8,0	0,54	9,8	0,56	9,3	0,56	9,4	0,56	11,0	0,56	11,7	0,59	11,3	0,57	13,3	1,02	98	
93,1	0,68	130,0	0,51	155,9	0,50	174,2	0,50	74,6	0,44	92,6	0,46	111,4	0,47	107,0	0,47	124,6	0,48	129,9	0,49	126,7	0,48	147,4	0,50	88—98	
—	—	0,0	6,36	0,0	3,91	0,0	10,91	0,0	0,53	0,0	2,63	0,1	1,11	0,1	1,17	0,0	2,11	0,0	1,79	0,0	2,17	0,0	5,00	99 u. 100	
14,3	1,07	12,0	0,86	14,1	0,76	12,7	0,84	10,3	0,62	10,4	0,74	11,8	0,75	11,5	0,75	11,8	0,75	13,0	0,78	12,3	0,76	13,1	0,82	101	
107,4	0,73	142,0	0,54	170,0	0,52	186,9	0,52	84,9	0,46	103,0	0,49	123,3	0,50	118,6	0,50	136,4	0,50	142,9	0,52	139,0	0,51	160,5	0,53	88—101	
105,0	0,29	70,9	0,43	96,5	0,40	111,8	0,41	37,8	0,38	44,8	0,37	49,2	0,42	48,2	0,41	71,5	0,38	76,5	0,36	73,4	0,37	89,5	0,41	102	
22,9	0,55	32,5	0,50	45,4	0,49	40,5	0,49	14,5	0,43	18,5	0,44	19,2	0,49	19,0	0,48	24,6	0,48	27,6	0,50	25,8	0,49	39,2	0,50	103	
1,5	1,20	5,0	1,18	3,4	1,16	4,7	1,10	0,9	1,22	0,9	1,08	1,6	1,14	1,5	1,13	2,0	1,13	2,7	1,11	2,3	1,12	4,2	1,16	104	
13,8	0,83	17,0	0,92	20,3	0,89	24,9	0,81	5,7	0,79	9,3	0,78	8,5	0,86	8,7	0,84	12,4	0,86	13,1	0,83	12,7	0,85	19,6	0,88	105	
143,2	0,39	125,4	0,54	165,6	0,50	181,9	0,50	58,9	0,45	73,5	0,45	78,5	0,50	77,4	0,49	110,5	0,47	119,9	0,46	114,2	0,47	152,5	0,51	102—105	
0,1	3,10	0,4	2,56	0,5	2,44	0,3	2,01	0,2	2,41	0,3	2,21	0,5	2,42	0,5	2,38	0,5	2,39	0,6	2,35	0,5	2,37	0,4	2,42	106	
21,1	1,15	24,1	1,24	25,6	1,14	29,4	1,17	7,6	1,17	10,1	1,27	14,3	1,27	13,3	1,27	16,8	1,24	20,5	1,22	18,3	1,24	25,5	1,18	107	
2,2	2,06	3,1	2,12	3,1	2,15	3,6	2,22	1,6	1,93	1,7	2,18	2,4	2,13	2,2	2,14	2,5	2,14	3,1	2,08	2,7	2,11	3,2	2,15	108	
2,7	3,79	2,8	3,55	3,5	3,26	3,7	3,18	0,8	3,07	1,4	3,12	1,9	3,13	1,8	3,13	2,1	3,13	2,8	3,14	2,4	3,13	3,2	3,35	109	
1,6	1,90	3,6	1,66	4,4	1,62	4,1	1,80	3,4	1,46	3,4	1,64	4,6	1,58	4,3	1,59	5,4	1,60	5,1	1,61	5,3	1,60	4,0	1,66	110	
1,0	2,58	0,4	1,59	0,7	1,43	0,6	1,58	0,2	1,53	0,2	1,45	0,5	1,55	0,4	1,53	0,3	1,41	0,4	1,45	0,4	1,14	0,6	1,56	111	
171,9	0,59	159,8	0,76	203,4	0,69	223,6	0,69	72,7	0,64	90,6	0,67	102,7	0,76	99,9	0,74	138,1	0,69	152,4	0,70	143,8	0,69	189,4	0,71	102—111	
—	—	0,1	1,83	0,4	1,81	0,9	0,74	0,4	1,50	0,2	1,14	0,4	1,06	0,4	1,09	0,5	0,95	0,3	1,35	0,4	1,07	0,3	1,15	112	
0,4	2,69	0,8	1,70	1,3	1,76	2,2	1,77	0,7	1,74	1,0	1,71	0,9	1,75	0,9	1,75	1,3	1,86	1,2	1,83	1,3	1,85	1,2	1,76	113	
3,6	4,54	1,9	4,41	2,0	4,46	2,4	4,33	0,5	4,51	0,4	4,57	0,6	4,32	0,5	4,36	0,8	4,43	1,3	4,33	1,0	4,38	2,0	4,42	114	
47,5	1,27	58,9	1,24	73,0	1,24	93,4	1,22	49,0	1,23	53,5	1,22	55,6	1,23	55,1	1,23	61,8	1,23	66,0	1,23	63,5	1,23	70,2	1,23	115	
0,3	7,38	1,5	6,72	1,6	6,66	1,9	6,69	0,9	6,92	0,9	7,04	1,0	7,01	1,0	7,02	1,2	6,97	1,3	6,93	1,3	6,95	1,6	6,69	116	
5,8	9,86	3,9	9,64	4,3	9,06	3,9	9,89	1,1	8,83	1,7	9,30	2,0	9,42	1,9	9,39	2,5	9,25	3,2	9,29	2,8	9,27	4,1	9,42	117	
4,2	5,80	3,8	4,69	4,9	4,53	3,7	4,78	1,3	4,15	2,3	4,30	2,9	4,35	2,7	4,34	3,5	4,31	3,9	4,56	3,7	4,42	4,3	4,64	118	
0,5	1,48	3,5	1,60	4,7	1,59	4,3	1,71	5,1	1,48	4,9	1,55	4,1	1,58	4,3	1,57	4,2	1,65	4,3	1,58	4,3	1,63	4,1	1,61	120	
2,6	25,14	3,3	26,58	2,1	27,46	2,9	24,92	0,4	29,55	0,5	29,48	1,1	28,39	1,0	28,53	1,2	27,92	1,7	27,99	1,4	27,96	2,7	26,57	128	
0,3	28,01	0,2	31,74	0,2	33,13	0,3	32,28	0,0	32,89	0,3	33,32	0,2	35,40	0,2	34,74	0,2	35,42	0,2	33,62	0,2	34,72	0,2	32,32	129	
43,4	2,07	22,9	2,38	16,6	2,16	22,4	2,46	2,3	2,59	4,1	2,28	6,7	2,28	6,1	2,28	11,0	2,02	12,3	2,15	11,5	2,07	20,6	2,30	130	
33,1	1,09	34,3	1,18	34,7	1,08	28,4	1,05	12,7	1,03	19,0	0,98	23,8	1,11	22,7	1,08	25,1	1,11	31,6	1,15	27,7	1,13	33,5	1,11	131	
—	—	2,2	0,32	7,9	0,22	16,8	0,25	1,9	0,37	5,4	0,10	9,0	0,15	8,2	0,14	4,4	0,35	12,9	0,17	7,8	0,23	6,8	0,24	132	
5,5	3,29	5,9	2,89	5,4	2,84	6,3	3,37	8,2	2,20	7,7	2,04	4,5	2,48	5,2	2,33	5,8	2,23	6,6	2,00	6,1	2,13	5,7	2,96	165	
13,3	4,11	14,2	3,78	16,8	3,75	14,7	4,14	11,8	3,45	9,5	3,71	10,9	3,63	10,5	3,65	10,4	3,78	11,9	3,84	11,0	3,80	15,4	3,83	166	
13,2	2,82	10,7	2,61	12,4	2,62	12,5	2,68	7,7	2,56	10,6	2,50	9,3	2,54	9,6	2,53	13,3	2,47	11,8	2,62	12,7	2,52	11,8	2,63	167	
2,8	4,38	3,7	3,43	4,2	3,54	1,4	4,10	0,4	3,67	0,3	3,50	2,3	3,18	1,8	3,18	2,7	3,36	2,9	3,77	2,8	3,53	3,6	3,55	168	
—	—	0,1	2,80	0,4	2,57	—	—	0,2	3,42	0,2	2,50	0,7	2,71	0,6	2,71	0,4	2,56	0,6	2,33	0,5	2,43	0,2	2,63	169	
318	0,20	232	0,24	291	0,23	420	0,21	96	0,23	125	0,23	177	0,23	165	0,23	203	0,22	219	0,23	210	0,22	290			

noch: 9. Eingekaufte¹⁾ Mengen an ausgewählten Waren je Haushaltung
nach Jahresaufwandgruppen und

Vorbemerkung: DM-Beträge vgl. Tab. 1

Lfd. Nr.	Art der eingekauften Waren*	Mengen-einheit	Aufwandgruppen zusammen											
			insgesamt		davon Haushaltungen mit Personen									
			Durchschnittliche Personenzahl		2		3		4		5 und mehr			
			3,6		Menge	DM je Mengen-einheit	Menge	DM je Mengen-einheit	Menge	DM je Mengen-einheit	Menge	DM je Mengen-einheit	Menge	DM je Mengen-einheit
			79	80	81	82	83	84	85	86	87	88		
28	Vollmilch, frische	l	381,4	0,36	220,8	0,35	311,1	0,36	428,5	0,36	596,1	0,36		
29	Vollmilch, trocken	kg	0,3	6,08	0,1	.	0,3	.	0,3	.	0,1	.		
30	Entrahmte Milch, frische	l	8,6	0,17	5,4	0,20	8,7	0,16	9,7	0,16	3,8	0,16		
31	Entrahmte Milch, trocken	kg	0,0	4,00	0,0	.	0,0	.	0,1	.	0,1	.		
32 u. 33	Kondensierte Milch	kg	3,6	2,07	4,5	2,04	3,9	2,09	3,2	2,09	4,2	1,92		
34	Sahne, Rahm	l	1,7	3,56	1,5	3,48	1,7	3,61	1,8	3,52	1,3	3,50		
35	Andere Milch	kg	1,9	0,71	1,9	0,79	2,4	0,75	1,3	0,67	2,2	0,58		
36	Tafelbutter	kg	16,7	5,59	12,3	5,56	16,9	5,60	17,0	5,57	17,1	5,60		
37	Butterschmalz	kg	0,2	5,62	0,5	6,18	0,2	5,67	0,1	5,00	0,3	5,77		
38	Fett- und Vollfettkäse	kg	3,1	4,18	1,9	4,44	3,3	4,18	3,2	4,11	2,4	4,55		
39	Halbfettkäse	kg	6,1	3,09	6,0	3,19	5,9	3,08	6,2	3,02	6,9	3,34		
40	Magerkäse	kg	2,6	1,65	1,4	1,84	2,4	1,66	3,0	1,62	2,6	1,72		
41	Quark	kg	4,3	1,01	3,5	0,98	3,9	1,03	4,5	1,01	6,1	1,00		
38—41	Käse insgesamt	kg	16,1	2,51	12,8	2,63	15,5	2,58	16,9	2,44	18,0	2,48		
42	Schaleneier aller Art	St.	475	0,20	388	0,20	452	0,20	489	0,20	574	0,20		
43	Eipulver	kg	0,0	8,96	0,0	11,33	0,0	9,52	0,1	8,50	0,0	9,21		
44	Rohfette (tierische)	kg	1,2	2,66	0,8	3,17	0,8	2,57	1,4	2,54	1,8	3,25		
45	Schmalz u. sonst. ausgelassene Fette	kg	9,1	3,22	5,3	3,24	8,5	3,23	9,9	3,21	10,9	3,20		
46	Margarine	kg	28,8	2,36	14,3	2,38	25,1	2,36	33,2	2,35	34,1	2,39		
44—46	Tierische u. gem. Fette (ohne Butter)	kg	39,1	2,57	20,4	2,64	34,4	2,58	44,5	2,55	46,8	2,62		
47	Rindfleisch	kg	15,1	3,73	12,8	3,61	13,9	3,79	15,5	3,73	20,9	3,56		
48	Schweinefleisch	kg	12,3	4,34	11,5	4,26	11,6	4,37	12,7	4,33	13,9	4,29		
49	Kalb- und Hammelfleisch	kg	2,5	4,11	3,5	3,96	2,4	4,22	2,2	4,09	3,5	3,90		
50	Hammelfleisch	kg	1,5	3,14	0,9	3,03	1,3	3,19	1,7	3,12	1,8	3,02		
51	Ziegen- und Kaninchenfleisch	kg	0,7	2,81	1,0	2,97	0,6	3,03	0,8	2,68	1,2	2,68		
52	Pferdefleisch	kg	1,4	2,53	0,5	2,64	1,5	2,56	1,4	2,54	1,1	2,19		
53	Hackfleisch	kg	4,8	3,95	3,2	3,86	4,8	3,97	5,1	3,91	3,8	4,10		
54	Leber	kg	0,8	4,24	0,7	4,33	0,8	4,32	0,8	4,16	1,0	4,27		
55	Sonstige Innereien	kg	1,1	2,72	1,3	2,92	1,0	2,77	1,1	2,69	1,9	2,59		
56	Geflügel	kg	1,6	3,93	1,1	3,79	1,7	4,01	1,5	3,82	2,2	4,04		
57	Wild	kg	0,3	3,19	0,3	3,60	0,3	3,23	0,3	3,13	0,3	3,24		
58	Sonstiges frisches Fleisch	kg	2,3	1,93	1,2	2,26	2,2	1,96	2,6	1,89	1,9	1,97		
59	Gefrierfleisch	kg	0,4	3,09	0,0	2,94	0,3	3,26	0,5	3,04	0,2	2,74		
60	Knochen	kg	3,9	0,75	2,2	0,86	3,6	0,72	4,4	0,76	4,3	0,80		
61	Speck	kg	6,6	4,86	3,9	5,01	6,6	4,89	7,2	4,81	5,1	4,95		
62	Schinken	kg	1,3	6,58	1,8	6,58	1,4	6,65	1,2	6,49	1,2	6,64		
63	Wurst und Würstwaren	kg	32,8	4,46	26,3	4,42	31,7	4,55	34,2	4,45	35,8	4,16		
64	Büchsenfleisch	kg	1,8	2,25	1,5	2,30	1,8	2,26	1,9	2,26	1,6	2,17		
65	Sonstige Fleischwaren	kg	2,5	3,63	2,2	4,58	2,5	3,69	2,6	3,37	2,2	4,34		
47—65	Fleisch und Fleischwaren insgesamt	kg	93,7	3,96	75,9	4,04	90,0	4,04	97,7	3,92	103,9	3,81		
66	Frische Fische, fette	kg	3,3	0,81	1,9	0,99	3,1	0,82	4,0	0,79	1,6	0,92		
67	Frische Fische, fettarme	kg	6,6	1,30	3,7	1,35	5,9	1,32	7,4	1,27	7,3	1,35		
68	Andere frische Fische	kg	0,3	1,31	0,2	1,17	0,3	1,25	0,3	1,38	0,4	1,24		
69a	Salzheringe	kg	2,2	1,12	1,3	1,07	2,2	1,15	2,5	1,11	1,7	1,12		
69b	Sonstige Fischdauerwaren	kg	7,1	2,22	4,7	2,31	6,8	2,31	7,7	2,14	6,5	2,26		
70	Sonst. Fischwaren u. Fischgerichte	kg	0,4	2,52	0,0	3,67	0,4	2,54	0,5	2,47	0,2	2,56		
66—70	Fische insgesamt	kg	19,9	1,55	11,8	1,65	18,7	1,61	22,4	1,49	17,7	1,63		
71	Roggen-, Grau-, Misch- und Schwarzbrot	kg	251,3	0,55	135,3	0,57	212,5	0,55	279,0	0,55	380,4	0,54		
72	Weißbrot und Weizenkleinbäck	kg	51,7	0,90	42,4	0,94	49,6	0,89	55,1	0,89	50,4	0,94		
73	Sonstiges Backwerk	kg	10,8	3,31	7,6	3,34	10,7	3,30	11,7	3,29	9,0	3,44		
71—73	Brof und Backwaren insgesamt	kg	313,8	0,70	185,3	0,77	272,8	0,72	345,8	0,69	439,8	0,65		
74 u. 75	Mehl	kg	63,7	0,68	49,0	0,67	51,7	0,68	68,7	0,68	107,5	0,68		
76	Grieß	kg	5,4	0,74	3,0	0,76	4,3	0,73	6,1	0,75	9,1	0,74		
77	Maiserzeugnisse	kg	1,4	2,01	0,4	2,07	1,3	2,00	1,5	1,98	1,8	2,18		
78	Reis	kg	5,3	1,44	3,9	1,43	4,9	1,44	5,5	1,42	7,7	1,48		
79a	Hafererzeugnisse	kg	3,1	1,26	1,7	1,18	2,6	1,25	3,2	1,27	6,4	1,31		
79b	Gerstenerzeugnisse	kg	0,6	1,02	0,2	0,80	0,3	0,93	0,7	1,03	0,9	1,22		
80	Sonstige Mühlenfabrikate	kg	2,7	3,12	1,2	2,92	2,5	3,20	2,9	3,13	3,9	2,86		
81	Nudeln und sonstige Teigwaren	kg	15,3	1,28	11,6	1,30	12,7	1,28	16,7	1,28	24,0	1,25		
82	Kartoffelmehl, Kartoffelgrauen, Sago	kg	0,7	1,19	0,3	1,19	0,6	1,20	0,9	1,21	0,4	1,11		
83	Hülsenfrüchte	kg	4,9	1,20	2,8	1,24	4,5	1,22	5,5	1,18	5,0	1,19		
74—84	Nährmittel insgesamt	kg	103,1	1,03	74,1	0,99	85,4	1,06	111,7	1,02	166,7	0,99		

¹⁾ Einschl. Sachgeschenke und Eigenerzeugnisse.

sowie durchschnittliche Ausgabenbeträge je Mengeneinheit
Größe der Haushaltungen (Schluß)

Lfd. Nr.	Art der eingekauften Waren	Mengen- ein- heit	Aufwandgruppen zusammen									
			insgesamt		davon Haushaltungen mit Personen							
			Durchschnittliche Personenzahl		2		3		4		5 und mehr	
			3,6									
			Menge	DM je Mengen- einheit	Menge	DM je Mengen- einheit	Menge	DM je Mengen- einheit	Menge	DM je Mengen- einheit	Menge	DM je Mengen- einheit
79	80	81	82	83	84	85	86	87	88			
85	Speiseöl	kg	5,8	3,33	5,3	3,34	5,3	3,42	6,0	3,28	8,5	3,24
86	Pflanzenfette	kg	5,9	2,84	4,3	2,86	5,0	2,85	6,3	2,84	9,2	2,81
87	Kartoffeln aller Art	kg	477,0	0,11	253,2	0,12	417,1	0,12	529,4	0,11	655,5	0,10
88	Zwiebeln und Knoblauch	kg	12,8	0,39	10,0	0,41	11,8	0,39	13,4	0,39	16,1	0,36
89	Rüben und anderes Wurzelgemüse (ohne Schwarzwurzeln)	kg	16,3	0,34	9,7	0,48	14,1	0,36	17,3	0,33	26,5	0,27
90	Kohl, Kohlrabi (ohne Blumen- und Rosenkohl)	kg	29,3	0,27	17,8	0,32	25,1	0,28	32,7	0,26	39,8	0,25
91	Bohnen	kg	12,2	0,44	11,7	0,43	10,5	0,44	13,8	0,44	12,9	0,45
92	Erbsen	kg	1,6	0,56	0,8	0,59	1,3	0,54	1,9	0,55	1,4	0,62
93	Gurken und Salate	kg	19,2	0,71	16,1	0,78	18,4	0,70	19,4	0,71	24,9	0,72
94	Frische Pilze	kg	0,6	1,30	0,5	1,35	0,7	1,31	0,5	1,34	1,1	1,10
95	Tomaten	kg	12,8	0,53	8,4	0,49	13,1	0,54	12,8	0,54	14,2	0,45
96	Spinat, Melde, Sauerampfer	kg	6,0	0,48	4,6	0,46	5,9	0,49	5,9	0,48	8,1	0,50
97	Rhabarber	kg	2,6	0,27	2,5	0,28	2,3	0,28	2,8	0,26	3,4	0,29
98	Sonstige frische Gemüse	kg	11,1	0,97	6,9	1,02	11,2	0,95	11,1	0,99	14,2	0,93
88—98	Frische Gemüse insgesamt	kg	124,5	0,48	89,0	0,53	114,4	0,50	131,6	0,48	162,6	0,46
99 u. 100	Trockengemüse (einschl. getr. Pilze)	kg	0,0	2,00	0,1	0,83	0,0	2,69	0,0	2,50	0,0	1,79
101	Gemüsekonserven	kg	12,2	0,77	10,0	0,79	11,6	0,81	13,1	0,74	12,0	0,75
88—101	Gemüse insgesamt	kg	136,7	0,51	99,1	0,55	126,0	0,53	144,7	0,50	174,6	0,48
102	Kernobst	kg	69,4	0,39	60,8	0,39	58,7	0,42	74,3	0,38	102,9	0,33
103	Steinobst	kg	26,5	0,49	21,6	0,52	23,9	0,50	28,3	0,49	33,7	0,46
104	Trauben	kg	2,4	1,13	1,9	1,15	2,5	1,16	2,4	1,11	2,5	1,10
105	Übriges Beerenobst	kg	12,9	0,86	10,1	0,87	10,8	0,86	14,1	0,87	19,0	0,77
102—105	Frisches Obst insgesamt	kg	111,2	0,48	94,4	0,48	95,9	0,51	119,1	0,48	153,1	0,42
106	Dörrobst (ohne Südfrüchte)	kg	0,5	2,39	0,3	2,54	0,4	2,48	0,5	2,34	0,4	2,07
107	Südfrüchte, frische	kg	18,2	1,23	14,6	1,13	18,5	1,26	17,9	1,22	21,1	1,16
108	Südfrüchte, gedörrte	kg	2,7	2,12	2,1	2,14	2,4	2,11	2,9	2,12	3,1	2,19
109	Samen (Schalen)-früchte	kg	2,3	3,20	2,0	3,08	2,3	3,25	2,4	3,14	2,5	3,28
110	Marmeladen, Gelees	kg	4,7	1,61	1,6	1,79	4,2	1,68	5,6	1,54	4,5	1,65
111	Sonstige Obstkonserven	kg	0,4	1,49	0,4	1,60	0,4	1,64	0,5	1,34	0,3	1,56
102—111	Obst insgesamt	kg	140,0	0,70	115,4	0,67	124,1	0,75	148,9	0,69	190,0	0,60
112	Sirup	kg	0,4	1,10	0,1	1,03	0,2	1,36	0,6	1,06	0,6	0,87
113	Kunsthonig, Malzextrakt	kg	1,2	1,81	0,5	1,84	0,8	1,77	1,5	1,82	1,4	1,84
114	Bienenhonig	kg	1,1	4,39	1,5	4,37	1,0	4,45	1,0	4,38	1,6	4,28
115	Zucker	kg	62,3	1,23	47,2	1,24	54,2	1,23	67,7	1,23	85,0	1,22
116	Kakao	kg	1,2	6,90	0,8	6,84	1,1	6,99	1,3	6,85	1,6	6,82
117	Schokolade	kg	2,8	9,33	2,2	9,41	2,8	9,46	2,9	9,15	3,0	9,68
118	Andere Süßigkeiten	kg	3,5	4,46	2,0	4,61	3,1	4,54	4,1	4,37	3,1	4,51
120	Kaffeesurrogate	kg	4,3	1,60	3,4	1,59	3,7	1,59	4,6	1,61	5,6	1,63
128	Bohnenkaffee, auch Neskaffee	kg	1,5	27,56	1,5	27,64	1,7	27,61	1,4	27,95	1,5	25,12
129	Echter Tee	kg	0,2	34,06	0,2	33,06	0,2	33,79	0,2	34,87	0,2	32,35
130	Wein	l	11,8	2,18	13,4	2,28	10,9	2,37	10,8	2,09	20,0	1,88
131	Bier	l	27,2	1,11	32,2	1,06	28,6	1,13	25,4	1,13	26,5	1,02
132	Most	l	7,5	0,21	5,7	0,84	3,4	0,18	11,5	0,17	7,7	0,26
165	Holz	Ztr.	5,9	2,35	4,6	2,57	5,2	2,43	6,5	2,21	7,0	2,61
166	Steinkohle	Ztr.	11,8	3,77	11,8	3,71	11,3	3,73	12,2	3,78	12,0	3,90
167	Braunkohle	Ztr.	11,6	2,55	11,1	2,70	11,0	2,54	12,4	2,54	10,7	2,57
168	Koks, Holzkohle	Ztr.	2,6	3,47	2,4	3,34	2,4	3,51	3,1	3,42	1,5	3,87
169	Torf	Ztr.	0,5	2,56	—	—	0,5	2,62	0,5	2,73	0,8	1,71
170	Gas	cbm	212	0,23	175	0,21	192	0,23	223	0,23	278	0,21
171	Elektrischer Strom	kWh	329	0,18	262	0,19	320	0,17	340	0,18	367	0,17
186L	Männerlederschuhe	Paar	0,772	31,63	0,574	35,63	0,805	31,57	0,778	31,26	0,726	31,42
186S	Sonstige Männerschuhe	Paar	0,442	7,87	0,500	9,02	0,414	8,82	0,464	8,17	0,411	9,64
187L	Frauenlederschuhe	Paar	1,000	28,45	0,981	30,72	1,097	28,75	0,939	27,99	0,863	27,17
187S	Sonstige Frauenschuhe	Paar	0,747	9,22	0,667	8,31	0,810	9,84	0,714	8,47	0,671	10,51
188L	Knabenlederschuhe	Paar	0,729	19,53	—	—	0,495	19,78	0,946	19,53	1,247	19,09
188S	Sonstige Knabenschuhe	Paar	0,783	7,18	—	—	0,612	7,37	0,946	6,99	1,328	7,52
189L	Mädchenlederschuhe	Paar	0,768	18,23	—	—	0,553	18,21	0,941	18,31	1,466	18,00
189S	Sonstige Mädchenschuhe	Paar	0,812	6,74	—	—	0,567	6,83	0,949	6,54	1,904	7,15

10. Eingekaufte¹⁾ Mengen an ausgewählten Waren je Haushaltung nach Jahresaufwandgruppen der

Vorbemerkung: DM-Beträge vgl. Tabelle 2

Lfd. Nr.	Art der eingekauften Waren	Mengen-einheit	Haushaltungen mit Jahresverbrauchs															
			unter 800								800 bis unter 1000							
			Haushaltungen mit															
			2		3		4		5 u. mehr		2		3		4		5 u. mehr	
			Men-ge	DM je Men-ge-ein-heit	Men-ge	DM je Men-ge-ein-heit	Men-ge	DM je Men-ge-ein-heit	Men-ge	DM je Men-ge-ein-heit	Men-ge	DM je Men-ge-ein-heit	Men-ge	DM je Men-ge-ein-heit	Men-ge	DM je Men-ge-ein-heit	Men-ge	DM je Men-ge-ein-heit
1	2	3	4	5	6	7	8	9	10	11	12	13	14	15	16			
28	Vollmilch, frische	l	130,0	0,30	263,1	0,34	406,1	0,36	537,0	0,35	210,2	0,36	305,5	0,34	431,4	0,35	652,7	0,35
29	Vollmilch, trocken	kg	—	—	—	—	0,0	—	—	—	0,1	—	0,3	—	0,4	—	0,1	—
30	Entrahmte Milch, frische	l	—	—	6,5	0,16	10,2	0,17	2,4	0,15	—	—	7,8	0,17	10,3	0,16	3,3	0,18
31	Entrahmte Milch, trocken	kg	—	—	—	—	0,0	—	0,0	—	—	—	0,0	—	0,0	—	0,1	—
32 u. 33	Kondensierte Milch	kg	—	—	4,0	2,03	1,9	2,12	0,6	1,99	1,4	2,30	2,6	2,13	2,6	2,10	2,8	2,04
34	Sahne, Rahm	l	—	—	0,1	3,38	0,5	2,99	0,2	3,79	0,2	3,63	0,8	3,40	1,5	3,49	0,9	3,72
35	Andere Milch	kg	—	—	0,2	0,12	0,4	0,42	0,6	0,63	0,3	0,67	0,2	0,95	0,8	0,56	1,7	0,52
36	Tafelbutter	kg	1,3	5,47	4,2	5,58	9,4	5,59	11,5	5,54	8,7	5,63	12,1	5,58	15,5	5,55	14,7	5,59
37	Butterschmalz	kg	—	—	—	—	0,1	3,85	0,8	5,88	—	—	0,1	4,42	0,1	5,16	0,0	6,67
38	Fett- und Vollfettkäse	kg	0,4	4,39	0,9	4,67	2,3	3,95	1,1	4,49	1,9	4,28	2,0	4,34	3,4	3,98	2,0	4,66
39	Halbfettkäse	kg	4,6	2,35	2,5	2,93	4,0	2,76	5,3	3,00	4,9	3,32	4,8	2,99	5,7	2,94	6,9	3,41
40	Magerkäse	kg	0,2	0,94	0,9	2,08	2,9	1,59	2,7	1,77	2,0	1,97	4,1	1,61	2,6	1,66	2,3	1,78
41	Quark	kg	1,0	0,75	1,1	0,76	3,4	0,89	2,8	0,99	2,8	1,14	3,7	0,98	3,6	0,98	7,3	1,00
38—41	Käse insgesamt	kg	6,2	2,19	5,4	2,61	12,6	2,22	11,9	2,39	11,6	2,72	14,6	2,27	15,3	2,50	18,5	2,41
42	Schaleneier aller Art	St.	128	0,17	245	0,19	281	0,20	516	0,19	202	0,21	302	0,20	441	0,19	531	0,20
43	Eipulver	kg	—	—	0,0	10,00	0,0	8,00	0,1	9,15	—	—	0,0	12,50	0,1	8,79	0,0	10,00
44	Rohfette (tierische)	kg	0,3	2,00	0,5	2,18	1,4	2,22	1,3	2,04	0,5	4,02	0,8	2,43	1,7	2,47	2,4	3,60
45	Schmalz u. sonst. ausgelassene Fette	kg	6,2	3,18	3,3	3,26	10,0	3,25	13,0	3,27	5,0	3,14	9,8	3,23	10,3	3,21	10,4	3,21
46	Margarine	kg	23,1	2,41	32,3	2,41	34,3	2,38	33,6	2,38	11,9	2,15	24,3	2,33	34,3	2,35	31,1	2,40
44—46	Tierische u. gem. Fette (ohne Butter)	kg	29,6	2,57	36,1	2,48	45,7	2,57	47,9	2,61	17,4	2,49	34,9	2,58	46,3	2,54	43,9	2,66
47	Rindfleisch	kg	8,2	4,15	11,9	3,62	13,0	3,67	19,5	3,49	12,2	3,09	10,9	3,86	14,1	3,77	23,1	3,66
48	Schweinefleisch	kg	7,6	4,35	6,1	4,12	11,5	4,26	14,9	4,19	5,0	3,93	11,2	4,39	12,9	4,27	14,2	4,39
49	Kalb- und Hammelfleisch	kg	2,0	3,97	2,1	3,78	2,0	3,97	2,1	3,98	1,3	3,58	1,2	3,97	1,7	4,02	2,9	4,22
50	Hammelfleisch	kg	—	—	1,9	3,14	1,8	3,21	1,2	2,64	0,4	3,02	1,4	3,08	1,1	3,17	1,8	2,97
51	Ziegen- und Kaninchenfleisch	kg	—	—	—	—	0,3	2,71	1,5	2,45	—	—	0,7	3,16	0,9	2,71	1,2	3,06
52	Pferdefleisch	kg	—	—	1,5	2,56	1,0	2,50	2,4	2,09	0,1	2,82	1,4	2,82	1,9	2,53	0,5	2,10
53	Hackfleisch	kg	0,5	4,10	1,2	3,88	4,2	3,91	2,4	3,89	1,7	3,63	4,5	4,29	5,4	3,81	3,9	4,07
54	Leber	kg	0,4	3,18	0,4	3,80	0,5	4,05	0,9	4,13	0,2	4,48	0,5	4,13	0,7	3,98	0,9	4,49
55	Sonstige Innereien	kg	—	—	0,2	2,79	0,8	2,07	1,0	2,55	1,6	1,64	0,5	1,94	0,9	2,67	2,2	2,45
56	Geflügel	kg	2,5	2,60	0,2	5,00	0,5	3,38	1,8	3,70	—	—	1,3	3,46	1,1	3,95	2,1	4,12
57	Wild	kg	0,7	4,53	—	—	0,2	4,03	0,4	3,06	—	—	0,0	4,71	0,1	3,06	0,4	3,76
58	Sonstiges frisches Fleisch	kg	0,7	2,40	1,8	3,29	4,2	1,76	2,5	1,99	0,9	2,34	2,1	1,85	2,0	1,80	2,3	1,77
59	Gefrierfleisch	kg	—	—	—	—	0,1	2,84	0,1	2,44	—	—	0,1	2,40	0,5	3,06	—	—
60	Knochen	kg	0,5	0,78	5,8	0,70	5,3	0,81	4,7	0,78	0,4	0,57	5,3	0,65	4,6	0,77	4,2	0,83
61	Speck	kg	4,7	5,45	3,4	4,64	4,7	4,88	4,6	4,74	5,1	4,54	6,5	4,83	7,2	4,81	4,8	4,96
62	Schinken	kg	0,4	8,00	0,2	6,87	0,5	6,77	0,9	6,12	1,5	6,02	0,9	6,48	0,8	6,47	0,7	6,84
63	Wurst und Wurstwaren	kg	14,2	3,54	22,8	3,78	29,1	4,21	30,7	3,91	22,9	3,46	27,7	4,26	31,7	4,44	36,3	4,01
64	Büchsenfleisch	kg	3,9	1,71	0,4	2,94	1,0	2,21	1,1	2,10	0,5	2,54	0,7	2,23	1,7	2,13	1,7	2,11
65	Sonstige Fleischwaren	kg	2,6	4,33	0,6	4,08	1,6	2,97	1,8	4,16	0,6	3,96	2,4	2,69	2,4	3,28	1,8	4,64
47—65	Fleisch und Fleischwaren insgesamt	kg	48,9	3,83	60,5	3,48	82,3	3,69	94,5	3,60	54,4	3,50	79,3	3,83	91,7	3,90	105,0	3,79
66	Frische Fische, fette	kg	—	—	3,5	0,85	3,7	0,80	2,4	0,86	1,1	1,12	2,0	0,76	4,1	0,73	0,5	1,07
67	Frische Fische, fettarme	kg	2,9	1,09	2,7	1,33	6,2	1,27	7,1	1,27	2,8	1,26	3,5	1,32	6,6	1,25	6,2	1,39
68	Andere frische Fische	kg	—	—	0,1	1,12	0,3	1,41	0,3	1,00	0,2	0,42	0,2	1,43	0,2	1,45	0,1	1,69
69a	Salzheringe	kg	—	—	4,1	1,09	2,2	1,12	1,8	1,16	0,6	0,88	3,1	1,09	2,1	1,09	2,2	1,17
69b	Sonstige Fischdauerwaren	kg	2,3	1,94	4,4	1,66	7,4	1,92	5,9	2,20	2,1	2,44	5,5	2,16	7,2	2,09	6,4	2,35
70	Sonst. Fischwaren u. Fischgerichte	kg	—	—	0,1	1,59	0,3	2,40	0,1	2,22	0,1	1,67	0,3	2,71	0,4	2,45	0,2	2,35
66—70	Fische insgesamt	kg	5,2	1,47	14,9	1,25	20,1	1,42	17,6	1,51	6,9	1,55	14,6	1,54	20,6	1,45	15,6	1,76
71	Roggen-, Grau-, Misch- und Schwarzbrot	kg	235,3	0,50	269,7	0,56	288,2	0,53	394,1	0,53	102,1	0,60	225,2	0,54	281,5	0,54	395,9	0,53
72	Weißbrot und Weizenkleingebäck	kg	17,4	0,72	36,0	0,88	38,9	0,87	45,0	0,94	48,8	0,89	35,5	0,90	48,1	0,89	36,0	0,96
73	Sonstiges Backwerk	kg	1,6	2,60	5,8	3,11	7,6	3,12	5,9	3,86	3,4	3,31	7,8	3,27	11,0	3,26	7,6	3,66
71—73	Brot und Backwaren insgesamt	kg	254,3	0,53	311,5	0,64	334,7	0,63	445,0	0,61	154,3	0,75	268,5	0,67	340,6	0,68	439,5	0,62
74 u. 75	Mehl	kg	35,5	0,67	43,8	0,66	62,9	0,67	101,3	0,69	31,2	0,68	52,2	0,67	68,1	0,67	98,8	0,68
76	Grieß	kg	2,5	0,76	3,7	0,65	7,7	0,76	8,3	0,75	3,8	0,74	7,0	0,58	6,2	0,74	9,9	0,75
77	Maiserzeugnisse	kg	0,2	2,08	0,2	1,68	1,1	2,12	1,6	2,16	0,5	2,19	1,7	2,15	1,6	1,98	2,7	2,18
78	Reis	kg	1,5	1,33	4,5	1,44	5,0	1,43	6,3	1,48	2,6	1,37	4,1	1,41	5,2	1,42	10,4	1,44
79a	Hafererzeugnisse	kg	3,1	1,72	3,8	1,21	4,0	1,15	7,1	1,18	0,7	1,34	2,2	1,13	2,8	1,28	8,6	1,35
79b	Gerstenerzeugnisse	kg	—	—	0,3	0,93	1,8	0,98	0,6	0,81	2,4	0,72	0,5	0,87	0,7	1,02	2,0	1,37
80	Sonstige Mühlenfabrikate	kg	2,8	1,53	1,9	3,25	2,3	3,15	3,5	2,84	0,6	3,04	2,6	3,25	3,4	3,14	3,7	2,56
81	Nudeln und sonstige Teigwaren	kg	16,6	1,14	13,2	1,16	14,7	1,25	21,6	1,22	13,7	1,10	9,5	1,24	14,7	1,25	21,4	1,25
82	Kartoffelmehl, Kartoffelgrau, Sago	kg	0,4	1,17	0,5	1,12	1,4	1,16	0,3	1,03	0,1	1,09						

sowie durchschnittliche Ausgabenbeträge je Mengeneinheit
Personen und Haushaltungsgröße

Schluß Seite 124

ausgaben je Person von DM

ausgaben je Person von DM																								Lfd. Nr.
1000 bis unter 1300								800 bis unter 1300								1300 bis unter 1600								
. Personen																								
2		3		4		5 u. mehr		2		3		4		5 u. mehr		2		3		4		5 u. mehr		
Menge	DM je Mengeneinheit	Menge	DM je Mengeneinheit	Menge	DM je Mengeneinheit	Menge	DM je Mengeneinheit	Menge	DM je Mengeneinheit	Menge	DM je Mengeneinheit	Menge	DM je Mengeneinheit	Menge	DM je Mengeneinheit	Menge	DM je Mengeneinheit	Menge	DM je Mengeneinheit	Menge	DM je Mengeneinheit	Menge	DM je Mengeneinheit	
17	18	19	20	21	22	23	24	25	26	27	28	29	30	31	32	33	34	35	36	37	38	39	40	
295,0	0,34	310,9	0,36	427,3	0,36	630,8	0,37	269,6	0,34	309,9	0,35	429,4	0,35	642,0	0,36	242,9	0,36	311,0	0,36	434,9	0,36	634,9	0,36	28
0,1		0,4		0,1		0,1		0,1		0,3		0,2		0,1		—		0,2		0,1		—		29
3,8	0,18	7,0	0,16	10,9	0,16	5,4	0,16	2,7	0,18	7,1	0,16	10,6	0,16	4,3	0,17	15,6	0,20	11,7	0,16	7,0	0,17	6,5	0,13	30
—	—	0,0		0,1		0,1		—	—	0,0		0,1		0,1		0,0		0,0		0,0		0,1		31
1,0	2,09	3,0	2,08	3,4	2,33	2,9	1,99	1,1	2,16	2,9	2,09	3,1	2,07	2,9	2,02	1,5	2,14	3,9	2,15	4,3	2,10	15,1	1,79	32 u. 33
0,1	4,32	1,2	3,60	2,2	3,48	2,8	3,26	0,1	4,04	1,1	3,57	1,9	3,49	1,8	3,37	1,3	3,77	2,0	3,62	1,9	3,66	1,1	4,01	34
0,2	1,19	0,8	0,82	1,9	0,68	2,0	0,85	0,2	0,99	0,7	0,82	1,4	0,65	1,9	0,69	4,8	0,83	3,9	0,71	0,9	0,97	3,6	0,18	35
11,0	5,58	16,1	5,60	18,0	5,58	20,2	5,62	10,3	5,59	15,4	5,59	16,9	5,57	17,4	5,61	9,6	5,58	16,5	5,59	20,5	5,59	24,9	5,57	36
0,8	6,68	0,2	5,88	0,1	4,72	0,2	5,02	0,6	6,68	0,2	5,80	0,1	4,87	0,1	5,09	0,6	5,96	0,3	5,89	0,1	5,45	0,2	6,44	37
0,6	4,57	3,0	4,12	3,2	4,13	2,6	4,54	1,0	4,40	2,8	4,15	3,3	4,07	2,3	4,59	1,4	4,17	4,2	4,15	3,4	4,33	8,9	4,47	38
4,2	2,33	6,2	2,88	7,1	2,97	8,1	3,44	4,4	2,65	5,9	2,89	6,5	2,96	7,5	3,43	7,3	2,70	5,6	3,24	6,3	3,29	6,6	3,30	39
1,5	1,78	2,6	1,68	3,7	1,58	3,4	1,63	1,7	1,85	2,9	1,65	3,2	1,61	2,8	1,69	0,3	1,78	2,2	1,62	2,3	1,67	1,3	1,65	40
3,1	0,99	3,2	1,00	4,7	1,03	8,2	0,98	3,0	1,03	3,3	0,99	4,2	1,01	7,7	0,99	6,3	1,06	3,8	1,05	6,6	1,05	8,4	1,02	41
9,4	1,94	15,0	2,52	18,7	2,41	22,3	2,39	10,1	2,20	14,9	2,48	17,2	2,45	20,3	2,40	15,3	2,14	15,8	2,72	18,6	2,49	25,2	2,87	38—41
337	0,19	392	0,20	532	0,20	654	0,20	297	0,19	376	0,20	491	0,20	591	0,20	316	0,21	473	0,20	636	0,20	656	0,21	42
—	—	0,0	9,35	0,1	8,55	0,0	11,25	—	—	0,0	9,67	0,1	8,59	0,0	10,91	0,0	8,93	0,1	9,20	0,0	9,88	0,1	7,54	43
0,9	2,83	1,0	2,59	1,2	2,63	2,0	3,97	0,8	3,07	1,0	2,56	1,5	2,54	2,2	3,76	0,9	3,61	0,9	2,59	0,9	2,77	1,2	1,96	44
6,7	2,97	8,8	3,22	9,9	3,18	11,2	3,07	6,2	3,01	9,0	3,22	10,0	3,19	10,8	3,14	5,5	3,24	8,0	3,23	9,1	3,20	8,4	3,36	45
12,8	2,38	25,7	2,38	33,3	2,34	36,3	2,41	12,5	2,31	25,4	2,37	33,7	2,34	33,6	2,41	14,0	2,41	25,8	2,36	32,9	2,37	40,2	2,39	46
20,4	2,59	35,5	2,59	44,4	2,53	49,5	2,62	19,5	2,56	35,4	2,59	45,2	2,54	46,6	2,64	20,4	2,69	34,7	2,56	42,9	2,56	49,8	2,54	44—46
11,7	3,65	12,8	3,80	15,8	3,70	17,1	3,55	11,9	3,48	12,5	3,81	15,0	3,73	20,1	3,61	11,3	3,68	15,2	3,74	18,9	3,72	30,1	3,33	47
12,7	4,04	11,2	4,33	12,6	4,33	10,6	4,41	10,4	4,03	11,2	4,34	12,7	4,30	12,5	4,40	8,6	4,50	12,1	4,39	12,8	4,38	19,3	3,82	48
2,8	3,96	2,4	4,08	2,0	4,07	3,5	4,24	2,3	3,90	2,2	4,07	1,8	4,05	3,2	4,23	4,4	4,13	2,3	4,16	3,4	4,28	11,4	3,12	49
0,6	3,04	1,4	3,09	1,8	3,15	2,7	3,15	0,5	3,04	1,4	3,09	1,5	3,16	2,2	3,08	3,1	3,02	1,3	3,36	3,3	2,99	1,7	3,23	50
0,8	2,22	0,5	3,41	0,9	2,66	1,3	2,58	0,6	2,23	0,6	3,06	0,9	2,69	1,3	2,82	0,5	2,94	0,5	3,10	0,7	2,62	—	—	51
0,1	2,68	1,7	2,61	1,5	2,51	—	—	0,1	2,65	1,6	2,61	1,7	2,52	0,3	2,09	—	—	1,0	2,42	0,9	2,71	2,1	2,71	52
3,2	3,95	4,5	4,01	5,1	3,97	4,2	4,16	2,8	3,89	4,6	4,05	5,2	3,90	4,0	4,12	2,4	4,04	4,6	4,00	4,9	3,99	3,9	3,84	53
0,5	4,03	0,7	4,30	0,9	4,03	0,8	4,09	0,4	4,09	0,6	4,27	0,8	4,00	0,3	4,30	0,6	4,35	1,0	4,25	1,2	4,54	1,4	4,46	54
1,9	3,02	1,1	2,74	1,2	2,63	2,1	2,58	1,8	2,65	1,0	2,66	1,1	2,64	2,1	2,51	1,0	2,47	1,1	2,86	1,3	2,85	3,3	2,65	55
0,6	3,55	1,3	3,83	1,9	3,74	2,8	4,17	0,4	3,54	1,3	3,76	1,5	3,81	2,4	4,15	0,6	4,74	1,9	4,07	1,6	3,89	2,6	4,28	56
0,2	5,35	0,3	3,00	0,4	2,85	0,0	3,92	0,2	5,38	0,2	3,01	0,3	2,91	0,2	3,77	—	—	0,2	4,13	0,4	3,42	0,6	3,48	57
1,3	3,33	2,4	1,86	2,6	2,01	1,6	2,20	1,1	3,10	2,3	1,86	2,4	1,93	2,0	1,95	1,6	1,76	2,3	1,93	2,5	1,99	0,3	2,06	58
—	—	0,2	3,14	0,5	3,01	0,6	2,72	—	—	0,2	3,12	0,5	3,03	0,3	2,74	—	—	0,1	3,39	0,9	3,07	—	—	59
1,9	0,56	3,1	0,74	3,7	0,74	3,5	0,79	1,5	0,56	3,5	0,71	4,1	0,76	3,9	0,81	2,6	0,88	3,4	0,75	4,7	0,76	7,2	0,83	60
3,6	4,92	6,3	4,87	7,3	4,80	5,9	5,11	4,0	4,77	6,3	4,86	7,3	4,80	5,3	5,04	3,5	5,25	6,4	4,90	8,4	4,85	4,3	4,85	61
1,0	6,67	1,2	6,64	1,3	6,59	1,0	6,86	1,2	6,42	1,1	6,62	1,1	6,54	0,9	6,86	1,4	6,80	1,4	6,62	1,9	6,37	1,7	6,17	62
20,4	4,35	30,2	4,54	34,6	4,44	33,2	4,37	21,1	4,06	29,8	4,50	33,3	4,44	34,8	4,18	22,7	4,02	31,9	4,62	39,7	4,56	54,0	4,15	63
2,2	2,04	1,8	2,24	2,2	2,24	2,3	2,24	1,7	2,09	1,6	2,24	2,0	2,20	2,0	2,18	0,7	2,01	1,7	2,20	2,1	2,47	0,8	2,23	64
1,5	4,23	2,2	3,67	2,7	3,30	2,7	4,14	1,2	4,18	2,2	3,48	2,6	3,29	2,3	4,35	2,6	4,97	2,8	3,82	2,8	3,89	3,2	4,64	65
67,0	3,91	85,3	4,02	99,0	3,93	95,9	3,95	63,2	3,81	84,2	3,99	95,8	3,91	100,6	3,86	67,6	3,93	91,2	4,07	112,4	4,02	147,9	3,67	47—65
1,3	0,96	3,9	0,80	4,4	0,80	2,3	0,96	1,3	1,00	3,5	0,80	4,3	0,77	1,4	0,99	2,8	0,64	3,0	0,78	3,5	0,81	0,3	1,64	66
3,8	1,27	6,2	1,31	8,3	1,22	10,2	1,34	3,5	1,27	5,7	1,32	7,5	1,23	8,1	1,36	4,7	1,12	5,7	1,32	7,4	1,36	5,5	1,62	67
—	—	0,3	1,38	0,4	1,42	1,0	1,27	0,0	0,40	0,3	1,38	0,3	1,43	0,6	1,33	0,2	1,73	0,2	1,26	0,7	1,03	—	—	68
1,1	0,96	2,1	1,13	2,3	1,10	1,5	1,02	1,0	0,95	2,3	1,13	2,5	1,09	1,9	1,11	1,4	1,14	2,2	1,15	2,4	1,02	0,7	0,98	69a
3,3	2,24	6,8	2,21	7,9	2,14	5,7	2,16	2,9	2,28	6,6	2,21	7,6	2,12	6,0	2,26	4,4	1,74	7,1	2,33	8,3	2,18	9,5	2,20	69b
0,0	7,62	0,4	2,49	0,5	2,48	0,3	2,48	0,0	4,00	0,4	2,51	0,4	2,47	0,2	2,71	0,0	5,71	0,5	2,62	0,7	2,51	0,0	2,12	70
9,5	1,54	19,7	1,53	24,3	1,46	21,0	1,51	8,7	1,54	18,8	1,53	22,6	1,45	18,2	1,62	13,5	1,24	18,7	1,63	23,0	1,56	16,0	1,94	66—70
122,8	0,54	221,2	0,54	277,7	0,55	356,1	0,56	116,4	0,56	221,9	0,54	279,4	0,54	376,5	0,54	140,9	0,56	194,8	0,55	279,0	0,56	385,5	0,56	71
28,9	1,00	43,5	0,89	53,0	0,89	59,8	0,92	34,9	0,95	42,0	0,89	53,6	0,89	47,6	0,93	49,3	0,92	58,9	0,89	68,1	0,90	50,4	0,92	72
5,1	3,24	9,3	3,35	12,2	3,27	10,7	3,47	4,6	3,25	9,1	3,34	11,7	3,27	9,1	3,55	6,1	3,86	11,3	3,31	12,5	3,22	11,8	2,98	73
156,6	0,71	274,0	0,69	347,9	0,70	426,6	0,68	155,9	0,72	273,0	<													

noch: 10. Eingekaufte Mengen an ausgewählten Waren je Haushaltung nach Jahresaufwandgruppen der

Lfd. Nr.	Art der eingekauften Waren	Mengen-einheit	Haushaltungen mit Jahresverbrauchs															
			unter 800								800 bis unter 1000							
			Haushaltungen mit				Haushaltungen mit				Haushaltungen mit				Haushaltungen mit			
			2		3		4		5 u. mehr		2		3		4		5 u. mehr	
			Menge	DM je Mengen-einheit	Menge	DM je Mengen-einheit	Menge	DM je Mengen-einheit	Menge	DM je Mengen-einheit	Menge	DM je Mengen-einheit	Menge	DM je Mengen-einheit	Menge	DM je Mengen-einheit	Menge	DM je Mengen-einheit
1	2	3	4	5	6	7	8	9	10	11	12	13	14	15	16			
85	Speiseöl	kg	2,3	3,20	3,6	3,33	6,1	3,23	7,3	3,12	5,1	3,24	6,2	3,38	4,6	3,29	9,7	3,29
86	Pflanzenfette	kg	1,3	2,87	2,7	2,79	4,9	2,85	8,2	2,86	0,5	2,80	3,5	2,92	5,7	2,84	10,2	2,79
87	Kartoffeln aller Art	kg	277,0	0,08	360,9	0,11	509,6	0,11	687,8	0,10	295,2	0,12	444,4	0,11	525,0	0,11	696,4	0,10
88	Zwiebeln und Knoblauch	kg	7,8	0,47	10,7	0,44	11,1	0,42	13,6	0,37	5,7	0,43	8,1	0,41	12,8	0,40	18,7	0,37
89	Rüben und anderes Wurzelgemüse (ohne Schwarzwurzeln)	kg	5,2	0,42	6,3	0,37	15,4	0,29	21,6	0,26	4,9	0,29	11,2	0,33	15,0	0,34	28,6	0,27
90	Kohl, Kohlrabi (ohne Blumen- und Rosenkohl)	kg	15,0	0,60	15,8	0,26	27,5	0,26	41,5	0,22	19,0	0,30	22,0	0,28	32,1	0,26	41,0	0,26
91	Bohnen	kg	15,0	0,60	6,7	0,42	8,8	0,46	12,3	0,38	10,6	0,46	8,6	0,41	12,6	0,43	14,0	0,41
92	Erbsen	kg	—	—	2,0	0,47	0,9	0,61	1,4	0,48	0,6	0,83	1,1	0,45	2,1	0,49	1,3	0,59
93	Gurken und Salate	kg	3,9	1,13	12,2	0,55	16,6	0,60	25,4	0,61	13,0	0,62	12,2	0,64	15,7	0,68	24,3	0,73
94	Frische Pilze	kg	—	—	0,4	0,69	0,2	1,41	1,0	0,89	—	—	0,7	1,18	0,5	1,19	1,1	1,20
95	Tomaten	kg	—	—	7,3	0,60	8,0	0,58	11,6	0,46	1,6	0,50	7,9	0,50	11,0	0,57	13,5	0,40
96	Spinat, Melde, Sauerampfer	kg	—	—	2,9	0,48	4,3	0,48	7,3	0,56	5,2	0,37	4,3	0,48	5,2	0,50	7,4	0,48
97	Rhabarber	kg	—	—	2,7	0,25	2,2	0,25	2,7	0,29	2,1	0,28	1,3	0,28	2,5	0,25	2,8	0,27
98	Sonstige frische Gemüse	kg	0,5	0,60	3,0	1,00	7,9	0,94	10,3	0,83	4,8	0,95	13,3	0,66	10,5	0,96	12,3	0,89
88—98	Frische Gemüse insgesamt	kg	47,4	0,60	70,0	0,45	102,9	0,44	148,7	0,41	67,5	0,46	90,7	0,45	120,0	0,46	165,0	0,44
99 u. 100	Trockengemüse (einschl. getr. Pilze) ..	kg	—	—	0,0	0,48	—	—	0,0	0,91	—	—	0,0	2,35	0,0	0,77	0,1	0,61
101	Gemüsekonserven	kg	3,5	0,40	11,9	0,47	13,4	0,72	10,6	0,72	14,3	0,78	9,4	0,76	12,8	0,72	11,0	0,67
88—101	Gemüse insgesamt	kg	50,9	0,59	81,9	0,45	116,3	0,48	159,3	0,43	81,8	0,51	100,1	0,48	132,8	0,49	176,1	0,45
102	Kernobst	kg	28,0	0,19	60,8	0,45	38,9	0,39	94,5	0,24	28,9	0,51	42,8	0,39	69,4	0,38	103,5	0,28
103	Steinobst	kg	11,3	0,85	20,8	0,39	17,1	0,43	28,1	0,44	25,2	0,41	16,9	0,48	24,2	0,48	33,7	0,40
104	Trauben	kg	—	—	1,7	1,32	0,8	1,08	0,9	1,22	1,7	1,05	1,0	1,09	2,0	1,11	0,9	1,07
105	Übriges Beerenobst	kg	1,0	0,70	6,1	0,75	9,2	0,85	14,0	0,74	2,3	0,94	7,6	0,85	11,3	0,83	20,1	0,65
102—105	Frisches Obst insgesamt	kg	40,3	0,25	89,4	0,47	66,0	0,47	137,5	0,34	58,1	0,50	68,3	0,47	106,9	0,46	158,2	0,36
106	Dörrobst (ohne Südfrüchte)	kg	—	—	0,4	2,62	0,3	2,24	0,3	2,34	0,2	2,45	0,3	2,15	0,7	2,29	0,7	1,92
107	Südfrüchte, frische	kg	0,9	1,06	11,3	1,13	9,2	1,23	14,5	1,17	7,0	1,22	11,2	1,40	15,7	1,28	16,0	1,15
108	Südfrüchte, gedörrte	kg	1,0	2,43	2,4	1,81	2,0	2,19	2,6	2,19	1,4	2,03	1,7	2,15	2,6	2,14	3,1	2,13
109	Samen (Schalen)-früchte	kg	0,7	3,87	0,9	3,30	1,4	3,24	1,3	3,47	1,1	2,00	1,8	3,00	2,0	3,13	2,0	3,63
110	Marmeladen, Gelees	kg	2,0	1,20	4,1	1,28	4,0	1,50	2,2	1,67	2,9	1,83	3,6	1,69	6,6	1,53	5,1	1,57
111	Sonstige Obstkonserven	kg	—	—	—	—	0,1	1,05	0,2	1,59	—	—	0,3	1,72	0,6	1,31	0,4	0,88
102—111	Obst insgesamt	kg	44,9	0,41	108,5	0,63	83,0	0,70	158,6	0,49	70,7	0,68	87,2	0,74	135,1	0,69	185,5	0,53
112	Sirup	kg	0,3	1,60	0,8	1,59	0,4	1,10	0,1	0,91	0,2	1,26	0,3	1,15	0,9	1,03	0,6	1,08
113	Kunsthonig, Malzextrakt	kg	0,5	1,60	0,5	1,64	1,5	1,70	0,5	2,18	0,1	1,82	0,8	1,82	1,5	1,86	1,2	1,83
114	Bienenhonig	kg	—	—	1,0	4,71	0,4	4,55	0,5	3,93	0,0	6,82	0,3	4,17	0,7	4,41	2,0	4,42
115	Zucker	kg	38,3	1,20	42,9	1,21	58,8	1,23	79,5	1,21	35,0	1,22	48,4	1,23	68,1	1,22	82,2	1,23
116	Kakao	kg	0,1	5,80	0,6	6,55	0,9	6,93	1,5	6,73	0,4	7,41	1,0	7,21	1,3	6,97	1,3	7,27
117	Schokolade	kg	0,1	5,00	0,5	9,35	1,5	9,15	1,8	9,58	0,5	8,78	2,4	9,36	2,3	9,26	3,1	9,50
118	Andere Süßigkeiten	kg	0,1	5,20	0,9	3,85	2,1	4,23	2,6	3,93	1,7	4,16	2,8	4,39	3,9	4,20	2,9	4,56
120	Kaffeesurrogate	kg	7,8	1,41	6,1	1,47	5,3	1,55	6,5	1,65	4,3	1,35	4,7	1,54	4,6	1,57	6,3	1,54
128	Bohnenkaffee, auch Neskaffee	kg	—	—	0,2	29,64	0,4	28,52	0,4	25,69	0,4	27,70	0,6	29,14	1,1	28,40	0,8	25,99
129	Echter Tee	kg	—	—	0,0	30,69	0,2	33,83	0,1	27,41	0,1	30,16	0,3	32,86	0,2	35,28	0,1	36,33
130	Wein	l	1,0	1,20	1,3	2,35	5,7	2,46	21,8	1,07	0,9	1,98	3,6	2,21	7,8	1,89	14,5	1,96
131	Bier	l	1,5	1,60	15,1	0,99	19,0	1,00	26,0	0,99	10,9	1,10	15,9	1,06	21,0	1,13	24,2	0,99
132	Most	l	—	—	—	—	3,9	0,24	3,5	0,32	—	—	0,2	0,42	12,0	0,15	1,1	0,33
165	Holz	Ztr.	—	—	10,8	1,76	4,8	2,50	8,3	2,18	6,2	2,95	8,5	2,24	7,4	1,95	7,3	2,16
166	Steinkohle	Ztr.	8,0	4,35	7,0	3,51	7,8	3,80	12,1	3,46	34,8	3,31	10,4	3,63	11,0	3,69	8,0	3,97
167	Braunkohle	Ztr.	2,0	2,85	14,1	2,57	10,3	2,55	6,2	2,42	3,0	3,04	9,6	2,41	13,5	2,52	13,3	2,50
168	Koks, Holzkohle	Ztr.	—	—	0,1	5,04	0,6	3,29	1,5	3,91	—	—	0,4	3,21	3,1	2,93	1,2	3,59
169	Torf	Ztr.	—	—	0,5	3,70	0,9	2,69	0,0	3,18	—	—	0,3	2,73	0,6	2,59	—	—
170	Gas	cwh	—	—	57	0,23	160	0,24	152	0,23	45	0,25	106	0,23	180	0,23	229	0,22
171	Elektrischer Strom	kWh	386	0,16	196	0,22	265	0,20	248	0,20	72	0,32	304	0,18	278	0,20	418	0,16
186L	Männerlederschuhe	Paar	—	—	—	—	0,341	25,92	0,652	30,80	0,333	29,52	0,533	31,82	0,681	30,18	0,667	32,28
186S	Sonstige Männerschuhe	Paar	—	—	0,500	7,44	0,454	7,75	0,348	10,11	1,000	6,32	0,200	4,45	0,373	6,73	0,190	9,37
187L	Frauenlederschuhe	Paar	—	—	0,500	17,22	0,659	27,47	0,739	29,51	—	—	0,800	28,25	0,737	27,61	0,714	27,13
187S	Sonstige Frauenschuhe	Paar	—	—	0,125	5,92	0,500	8,52	0,609	10,61	—	—	0,767	9,45	0,682	8,86	0,619	11,29
188L	Knabenlederschuhe	Paar	—	—	0,250	27,48	0,659	17,86	1,217	17,64	—	—	0,367	15,72	0,892	18,05	1,334	19,88
188S	Sonstige Knabenschuhe	Paar	—	—	0,125	4,88	0,682	6,30	1,087	7,73	—	—	0,467	7,45	0,937	6,09	1,190	8,29
189L	Mädchenlederschuhe	Paar	—	—	0,125	27,92	0,636	16,19	1,217	15,55	—	—	0,467	16,47	0,884	16,45	1,475	20,66
189S	Sonstige Mädchenschuhe	Paar	—	—	0,875	6,38	0,910	6,27	2,087	7,36	—	—	0,766	6,33	0,721	6,53	2,001	7,19

sowie durchschnittliche Ausgabenbeträge je Mengeneinheit
Personen und Haushaltungsgröße

Schluß Seite 126

ausgaben je Person von DM

1000 bis unter 1300		800 bis unter 1300										1300 bis unter 1600								Lfd. Nr.			
. Personen		2		3		4		5 u. mehr		2		3		4		5 u. mehr							
Menge	DM je Mengeneinheit	Menge	DM je Mengeneinheit	Menge	DM je Mengeneinheit	Menge	DM je Mengeneinheit	Menge	DM je Mengeneinheit	Menge	DM je Mengeneinheit	Menge	DM je Mengeneinheit	Menge	DM je Mengeneinheit	Menge	DM je Mengeneinheit						
17	18	19	20	21	22	23	24	25	26	27	28	29	30	31	32	33	34	35	36		37	38	39
2,0	3,27	4,4	3,35	6,1	3,27	9,2	3,27	2,9	3,25	4,7	3,36	5,5	3,28	9,5	3,28	4,0	3,21	5,2	3,50	7,9	3,23	6,7	3,26
4,4	2,91	5,1	2,85	6,8	2,83	9,9	2,82	3,3	2,91	4,8	2,86	6,3	2,84	10,1	2,81	4,0	2,86	4,8	2,86	6,9	2,85	8,6	2,67
319,0	0,09	424,1	0,11	541,0	0,11	638,7	0,11	311,9	0,10	427,7	0,11	533,9	0,11	668,3	0,10	280,5	0,11	391,4	0,12	535,0	0,12	518,4	0,10
5,6	0,34	12,4	0,40	13,4	0,39	16,3	0,33	5,6	0,37	11,6	0,41	13,1	0,39	17,5	0,35	11,5	0,32	12,1	0,39	15,2	0,39	11,3	0,39
8,8	0,40	15,8	0,33	18,4	0,33	33,2	0,31	7,7	0,38	15,0	0,33	16,9	0,33	30,9	0,29	8,2	0,54	13,2	0,37	21,7	0,33	20,5	0,38
16,5	0,28	25,1	0,28	33,0	0,27	44,4	0,26	17,3	0,29	24,5	0,28	32,6	0,26	42,6	0,26	14,6	0,39	24,0	0,29	39,1	0,27	19,2	0,39
4,5	0,53	9,4	0,45	14,6	0,44	15,0	0,55	6,3	0,49	9,3	0,44	13,7	0,43	14,5	0,48	10,9	0,36	10,6	0,43	18,9	0,43	3,7	0,52
0,6	0,61	1,4	0,53	2,0	0,59	0,8	0,63	0,6	0,68	1,4	0,51	2,0	0,55	1,0	0,60	0,1	1,10	1,0	0,55	2,8	0,59	2,4	0,59
9,2	0,65	17,4	0,68	20,9	0,70	25,5	0,75	10,3	0,63	16,4	0,67	18,6	0,69	24,9	0,74	13,9	0,88	18,6	0,73	25,0	0,77	16,7	0,98
0,1	1,68	0,8	1,21	0,5	-1,30	1,4	1,08	0,1	1,70	0,8	1,20	0,5	1,27	1,3	1,14	0,4	1,04	0,6	1,50	1,1	1,49	0,9	1,61
6,3	0,46	13,5	0,53	14,3	0,52	18,2	0,47	4,9	0,46	12,5	0,53	12,8	0,53	15,8	0,44	6,8	0,55	13,3	0,56	15,4	0,52	10,2	0,49
4,9	0,42	5,4	0,49	6,6	0,47	9,3	0,48	5,0	0,41	5,2	0,49	6,0	0,48	8,3	0,48	5,2	0,57	6,2	0,46	5,7	0,46	4,2	0,26
2,6	0,26	2,6	0,27	2,9	0,27	3,9	0,30	2,4	0,27	2,3	0,28	2,7	0,26	3,4	0,29	3,2	0,29	1,9	0,28	3,7	0,26	4,2	0,26
7,4	0,84	10,7	0,94	11,5	0,98	13,6	1,08	6,6	0,86	11,2	0,88	11,1	0,97	12,9	0,99	4,1	1,18	11,3	0,99	13,2	1,03	37,9	0,88
66,5	0,46	114,5	0,49	138,1	0,47	181,6	0,47	66,3	0,46	110,2	0,48	130,0	0,47	173,1	0,45	78,9	0,54	112,8	0,52	161,8	0,49	134,7	0,63
—	—	0,0	2,73	0,0	3,33	0,0	10,63	—	—	0,0	2,50	0,0	2,50	0,1	2,07	—	—	0,0	1,95	0,0	2,35	—	—
8,3	0,55	11,1	0,78	12,7	0,74	13,8	0,76	10,1	0,65	10,8	0,78	12,8	0,73	12,3	0,72	7,7	0,78	12,3	0,83	14,0	0,73	9,2	0,69
74,8	0,47	125,6	0,51	150,8	0,50	195,4	0,49	76,9	0,49	121,0	0,51	142,8	0,49	185,5	0,47	86,6	0,57	125,1	0,55	175,8	0,51	143,9	0,63
23,1	0,37	52,4	0,43	78,9	0,37	100,5	0,39	24,9	0,42	50,7	0,42	74,7	0,37	102,0	0,33	61,3	0,39	60,0	0,41	86,9	0,39	127,4	0,43
7,4	0,44	20,5	0,49	27,7	0,49	39,7	0,48	12,7	0,42	19,9	0,49	26,2	0,49	36,6	0,45	20,9	0,52	23,7	0,53	39,5	0,48	41,6	0,53
0,7	1,10	1,7	1,15	2,6	1,09	4,3	1,04	1,0	1,08	1,5	1,14	2,3	1,10	2,6	1,04	1,0	1,18	2,4	1,17	2,7	1,10	2,9	1,06
7,0	0,82	9,2	0,84	15,2	0,90	19,6	0,90	5,8	0,84	8,9	0,84	13,5	0,87	19,9	0,77	5,2	0,74	9,6	0,83	19,4	0,93	32,8	0,70
38,2	0,48	83,8	0,50	124,4	0,48	164,1	0,49	44,2	0,49	81,0	0,50	116,7	0,47	161,1	0,42	88,4	0,45	95,7	0,50	148,5	0,50	204,7	0,51
0,3	2,55	0,5	2,56	0,6	2,41	0,2	2,36	0,2	2,52	0,4	2,52	0,6	2,35	0,5	2,00	0,6	3,08	0,4	2,40	0,6	2,36	0,5	1,93
6,9	1,06	15,0	1,29	18,2	1,23	26,5	1,15	6,9	1,11	14,3	1,30	17,1	1,25	21,2	1,15	11,0	1,03	21,2	1,24	23,2	1,11	20,3	1,24
1,4	2,25	2,1	2,11	3,1	2,08	3,4	2,09	1,4	2,18	2,1	2,12	2,9	2,10	3,2	2,11	2,4	2,05	2,3	2,15	3,4	2,06	2,2	2,52
0,7	3,66	1,9	3,06	2,6	2,99	3,8	3,03	0,8	3,00	1,9	3,05	2,3	3,04	2,9	3,25	1,3	3,31	2,6	3,31	3,3	3,20	3,3	2,76
1,3	1,96	4,7	1,62	6,0	1,53	7,0	1,64	1,8	1,90	4,5	1,63	6,2	1,53	6,0	1,61	2,0	1,78	4,1	1,78	4,3	1,60	1,9	1,57
0,1	2,38	0,4	1,71	0,4	1,32	0,2	1,69	0,1	2,40	0,4	1,68	0,5	1,31	0,3	1,18	0,7	1,27	0,5	1,55	0,3	2,09	0,0	—
48,9	0,72	108,4	0,75	155,3	0,69	205,2	0,69	55,4	0,70	104,6	0,75	146,3	0,69	195,2	0,61	106,4	0,63	126,8	0,76	183,6	0,69	233,4	0,64
0,1	1,23	0,2	1,03	0,5	1,00	0,5	1,05	0,1	1,34	0,2	1,05	0,7	1,02	0,5	1,07	0,1	0,81	0,1	1,79	0,5	1,29	3,2	0,62
0,5	1,68	0,7	1,79	1,5	1,84	2,1	1,77	0,4	1,69	0,7	1,79	1,5	1,85	1,6	1,79	1,7	1,68	0,9	1,81	1,9	1,73	1,0	1,71
0,6	4,14	0,7	4,47	1,0	4,25	2,4	4,21	0,4	4,20	0,6	4,46	0,8	4,31	2,2	4,31	1,0	4,90	1,1	4,46	2,0	4,32	2,0	4,02
55,2	1,23	51,2	1,23	67,8	1,23	89,9	1,24	49,1	1,23	50,7	1,23	68,0	1,23	86,0	1,23	41,1	1,28	55,8	1,23	69,8	1,24	93,3	1,21
1,4	6,85	1,0	7,00	1,4	6,84	2,0	6,94	1,1	6,90	1,0	7,04	1,3	6,89	1,6	7,07	0,9	7,23	1,1	7,26	1,4	6,70	1,4	6,58
0,7	9,29	2,1	9,24	3,0	9,17	3,7	9,45	0,6	9,18	2,1	9,27	2,7	9,21	3,4	9,47	0,8	9,33	3,0	9,43	3,9	9,03	3,0	10,03
1,0	3,82	2,8	4,46	4,3	4,43	4,0	4,35	1,2	3,97	2,8	4,44	4,1	4,33	3,5	4,44	2,8	4,83	3,5	4,54	4,5	4,61	2,5	5,39
4,1	1,58	3,6	1,62	4,4	1,67	5,1	1,63	4,1	1,51	3,8	1,60	4,5	1,62	5,7	1,58	4,0	1,69	3,5	1,60	4,9	1,60	4,5	1,72
0,9	29,49	1,2	28,68	1,5	27,72	2,1	26,15	0,8	29,22	1,1	28,71	1,3	27,96	1,4	26,11	0,7	23,83	1,7	27,68	2,1	28,52	2,0	24,27
0,1	28,18	0,2	36,34	0,2	34,76	0,3	32,13	0,1	28,95	0,2	35,40	0,2	34,92	0,2	33,33	0,1	37,44	0,2	33,07	0,1	34,11	0,2	38,44
3,6	2,39	7,8	2,37	11,8	2,11	14,9	2,61	2,8	2,35	7,1	2,35	10,0	2,03	14,7	2,28	12,6	2,11	10,4	2,29	17,1	1,94	44,8	2,01
23,7	1,02	26,0	1,08	27,2	1,17	21,5	1,08	19,9	1,03	24,2	1,08	24,4	1,16	22,9	1,03	27,0	0,99	23,4	1,16	30,1	1,09	40,8	1,03
6,7	0,37	5,4	0,15	15,3	0,17	23,0	0,25	4,7	0,37	4,5	0,15	13,9	0,16	11,8	0,25	10,5	0,40	3,4	0,16	8,7	0,21	—	—
8,8	2,16	4,5	2,45	6,9	2,14	5,3	3,60	8,0	2,34	5,2	2,38	7,1	2,05	6,3	2,74	6,5	2,41	4,3	2,24	5,4	2,84	7,1	3,24
13,7	3,40	10,4	3,76	12,7	3,82	14,0	4,29	20,1	3,35	10,4	3,74	12,0	3,77	10,9	4,17	5,1	4,19	11,1	3,70	16,6	3,79	17,0	3,77
7,4	2,71	9,5	2,49	11,9	2,51	11,2	2,69	6,1	2,76	9,5	2,48	12,6	2,51	12,3	2,58	17,9	2,46	12,3	2,56	12,5	2,66	18,0	2,60
0,6	4,08	2,5	3,56	3,2	3,73	1,9	3,93	0,4	4,08	2,1	3,55	3,2	3,38	1,6	3,79	0,5	4,20	2,5	3,53	2,7	3,62	0,5	3,60
—	—	0,4	2,67	0,2	3,20	2,9	1,70	—	—	0,4	2,69	0,4	2,78	1,4	1,71	—	—	0,8	2,52	0,7	2,56	—	—
11,4	0,21	19,2	0,23	23,5	0,22	42,5	0,21	9,3	0,22	17,7	0,23	21,0	0,23	32,5	0,21	9,3	0,22	19,9	0,23	28,9	0,23	39,6	0,20
22,9	0,19	29,1	0,18	37,8	0,17	39,4	0,17	18,2	0,21	29,3	0,18	33,4	0,18	40,6	0,17	36,9	0,17	34,6	0,17	38,6	0,18	29,8	0,22
0,857	37,26	0,803	30,19	0,809	31,72	0,650	32,22	0,700	36,14	0,754	30,42	0,753	31,08	0,659	32,23	0,714	28,91	0,764	31,79	1,075	33,98	1,167	30,32
0,286	4,72	0,351	9,12	0,450	8,07	0,400	8,95	0,500	5,70	0,324	8,58	0,415	7,54	0,292	9,11	0,286	16,85	0,454	9,58	0,661	10,20	0,667	7,00
0,714	29,17	0,875	28,33	1,019	27,95	1,050	25,48	0,500	29,16	0,862	28,31	0,893	27,86</										

**noch: 10. Eingeaufte¹⁾ Mengen an ausgewählten Waren je Haushaltung
nach Jahresaufwandgruppen der**

Vorbemerkung: DM-Beträge vgl. Tabelle 2
Aufwandgruppen zusammen vgl. Tabelle 9

Lfd. Nr.	Art der eingekauften Waren	Mengen-einheit	Haushaltungen mit Jahresverbrauchs															
			1600 bis unter 2000								1300 bis unter 2000							
			Haushaltungen mit				Haushaltungen mit				Haushaltungen mit				Haushaltungen mit			
			2		3		4		5 u. mehr		2		3		4		5 u. mehr	
			Menge	DM je Menge-einheit	Menge	DM je Menge-einheit	Menge	DM je Menge-einheit	Menge	DM je Menge-einheit	Menge	DM je Menge-einheit	Menge	DM je Menge-einheit	Menge	DM je Menge-einheit	Menge	DM je Menge-einheit
41	42	43	44	45	46	47	48	49	50	51	52	53	54	55	56			
28	Vollmilch, frische	l	211,8	0,36	324,3	0,38	430,6	0,37	204,4	0,37	219,8	0,36	316,3	0,36	433,7	0,36	527,3	0,36
29	Vollmilch, trocken	kg	0,3		0,4		0,5		0,3		0,2		0,3		0,2		0,1	
30	Entrahmte Milch, frische	l	5,2	0,17	5,8	0,17	3,4	0,20	—	—	7,9	0,19	9,3	0,16	6,1	0,18	4,9	0,13
31	Entrahmte Milch, trocken	kg	0,0		0,0		—	—	—	—	0,0		0,0		0,0		0,1	
32 u. 33	Kondensierte Milch	kg	3,4	2,16	5,7	2,04	4,5	2,19	29,5	1,96	2,9	2,16	4,6	2,09	4,3	2,12	18,7	1,86
34	Sahne, Rahm	l	1,5	3,42	2,4	3,58	2,1	3,55	0,8	4,39	1,5	3,50	2,2	3,61	2,0	3,63	1,1	4,09
35	Andere Milch	kg	0,4	1,36	2,9	0,78	3,6	0,62	6,2	0,96	1,6	0,94	3,5	0,74	1,7	0,77	4,3	0,47
36	Tafelbutter	kg	13,0	5,53	20,8	5,62	26,1	5,61	32,1	5,69	12,1	5,54	18,2	5,61	22,0	5,60	26,7	5,61
37	Butterschmalz	kg	0,3	6,27	0,1	4,41	0,2	6,56	—	—	0,4	6,16	0,2	5,55	0,1	5,84	0,2	6,41
38	Fett- und Vollfettkäse	kg	2,0	4,36	3,4	4,23	2,3	4,62	0,4	4,36	1,8	4,33	3,9	4,18	3,1	4,39	6,8	4,47
39	Halbfettkäse	kg	6,4	3,27	6,7	3,21	6,0	3,72	6,0	3,39	6,6	3,11	6,0	3,23	6,2	3,40	6,5	3,22
40	Magerkäse	kg	1,5	1,89	2,3	1,73	2,5	1,59	1,5	2,02	1,2	1,88	2,3	1,66	2,3	1,65	1,3	1,76
41	Quark	kg	3,3	0,90	4,4	1,09	6,9	1,03	1,8	0,97	4,1	0,96	4,0	1,06	6,7	1,05	6,8	1,02
38—41	Käse insgesamt	kg	13,2	2,67	16,8	2,65	17,7	2,49	9,7	2,79	13,7	2,52	16,2	2,69	18,3	2,49	21,4	2,86
42	Schaleneier aller Art	St.	359	0,20	603	0,21	519	0,20	475	0,22	348	0,20	525	0,20	605	0,20	611	0,21
43	Eipulver	kg	0,0	12,08	0,1	9,60	0,1	8,38	—	—	0,0	11,20	0,1	9,40	0,1	8,87	0,1	7,50
44	Rohfette (tierische)	kg	1,0	2,92	0,5	2,65	1,2	2,76	—	—	1,0	3,08	0,7	2,61	1,0	2,77	0,9	1,95
45	Schmalz u. sonst. ausgelassene Fette	kg	5,0	3,28	9,5	3,24	8,9	3,42	2,9	3,26	5,1	3,27	8,6	3,23	9,1	3,26	7,0	3,35
46	Margarine	kg	17,8	2,39	24,6	2,34	25,7	2,37	30,7	2,40	16,8	2,39	25,4	2,35	30,9	2,37	37,8	2,39
44—46	Tierische u. gem. Fette (ohne Butter)	kg	23,8	2,60	34,6	2,59	35,8	2,65	33,6	2,47	22,9	2,62	34,7	2,58	41,0	2,58	45,7	2,53
47	Rindfleisch	kg	13,7	3,49	15,2	3,32	18,4	3,91	25,2	3,99	13,1	3,53	15,2	3,77	18,8	3,77	28,9	3,47
48	Schweinefleisch	kg	13,3	4,18	12,7	4,40	16,1	4,58	18,8	5,01	12,1	4,24	12,3	4,39	13,7	4,44	19,1	4,11
49	Kalbfeisch	kg	3,5	3,67	2,7	4,41	4,1	4,27	4,1	4,23	3,7	3,81	2,4	4,27	3,6	4,28	9,6	3,24
50	Hammelfeisch	kg	0,6	3,26	1,1	3,19	1,2	3,31	1,0	2,94	1,2	3,10	1,2	3,30	2,7	3,03	1,5	3,18
51	Ziegen- und Kaninchenfleisch	kg	1,8	2,98	0,6	2,39	0,1	3,41	—	—	1,5	2,98	0,6	2,79	0,6	2,68	—	—
52	Pferdefeisch	kg	1,2	2,63	2,2	2,58	0,4	2,80	—	—	0,9	2,63	1,5	2,52	0,8	2,73	1,6	2,71
53	Hackfleisch	kg	3,0	3,85	6,2	3,78	6,0	4,05	9,1	4,47	2,9	3,89	5,2	3,89	5,2	4,00	5,2	4,12
54	Leber	kg	0,8	4,02	0,9	4,48	0,9	4,96	3,8	4,28	0,7	4,10	1,0	4,34	1,1	4,63	2,0	4,38
55	Sonstige Innereien	kg	1,2	2,62	0,8	2,91	1,3	3,56	1,4	2,84	1,2	2,58	1,0	2,88	1,3	3,04	2,9	2,68
56	Geflügel	kg	1,2	3,63	1,8	4,12	3,1	4,11	—	—	1,1	3,80	1,8	4,09	2,0	3,98	1,9	4,28
57	Wild	kg	0,5	3,00	0,6	2,98	0,9	3,31	1,3	1,70	0,4	2,99	0,4	3,36	0,5	3,36	0,8	2,77
58	Sonstiges frisches Fleisch	kg	1,1	2,36	1,9	2,11	2,2	1,70	0,6	2,33	1,2	2,16	2,1	1,99	2,4	1,92	0,3	2,19
59	Gefrierfleisch	kg	0,0	2,89	0,6	3,22	0,1	3,09	—	—	0,0	3,03	0,3	3,26	0,7	3,07	—	—
60	Knochen	kg	2,0	0,79	4,2	0,67	4,8	0,76	0,8	0,99	2,1	0,82	3,8	0,72	4,7	0,76	5,6	0,84
61	Speck	kg	5,1	4,93	7,4	4,90	8,3	4,78	4,9	5,23	4,7	5,00	6,8	4,90	8,4	4,83	4,5	4,96
62	Schinken	kg	2,0	6,58	2,1	6,68	2,1	6,16	9,3	6,96	1,8	6,58	1,7	6,64	1,9	6,31	3,6	6,68
63	Wurst und Wurstwaren	kg	28,5	4,42	36,6	4,56	44,6	4,69	58,4	4,91	27,0	4,33	33,8	4,59	41,0	4,60	55,1	4,35
64	Büchsenfleisch	kg	1,2	2,09	2,6	2,36	1,7	2,57	3,7	2,24	1,1	2,07	2,0	2,28	2,0	2,49	1,5	2,23
65	Sonstige Fleischwaren	kg	1,7	4,84	2,5	4,03	4,3	3,56	2,0	4,53	1,9	4,88	2,7	3,78	3,2	3,78	2,9	4,62
47—65	Fleisch und Fleischwaren insgesamt	kg	82,4	4,00	102,7	4,07	120,6	4,21	144,4	4,67	78,6	3,98	95,8	4,07	114,6	4,08	147,0	3,92
66	FrISChe FISChe, fette	kg	2,6	0,85	2,6	0,92	2,5	1,18	1,8	0,60	2,7	0,79	2,9	0,83	3,2	0,89	0,7	0,94
67	FrISChe FISChe, fettarme	kg	4,1	1,36	6,8	1,32	8,6	1,49	0,7	1,24	4,2	1,29	6,1	1,32	7,7	1,40	4,3	1,60
68	Andere frISChe FISChe	kg	0,5	1,13	0,4	0,98	0,3	2,68	—	—	0,4	1,20	0,3	1,10	0,6	1,24	—	—
69a	Salzheringe	kg	2,2	1,06	2,0	1,22	3,3	1,30	1,0	0,93	2,0	1,08	2,1	1,18	2,7	1,11	0,7	0,96
69b	Sonstige Fischdauerwaren	kg	3,5	2,40	7,0	2,48	7,2	2,69	14,6	2,64	3,8	2,20	7,0	2,39	8,0	2,30	10,8	2,34
70	Sonst. Fischwaren u. Fischgerichte	kg	0,0	2,29	0,5	2,57	0,4	2,44	—	—	0,0	3,03	0,5	2,60	0,6	2,51	0,0	2,00
66—70	FISChe insgesamt	kg	12,9	1,48	19,3	1,70	22,3	1,85	18,1	2,28	13,1	1,42	18,9	1,66	22,8	1,64	16,5	2,03
71	Roggen-, Grau-, Misch- und Schwarz- brot	kg	152,3	0,56	213,1	0,57	266,9	0,56	358,9	0,58	149,3	0,56	202,1	0,56	275,8	0,56	378,9	0,56
72	Weißbrot und Weizenkleingebäck	kg	41,5	0,93	54,5	0,92	76,3	0,93	111,2	0,99	43,5	0,93	57,1	0,90	70,2	0,91	65,6	0,95
73	Sonstiges Backwerk	kg	6,4	3,70	14,2	3,27	19,5	3,76	21,5	2,71	6,3	3,74	12,5	3,29	14,4	3,41	14,2	2,88
71—73	BroT und Backwaren insgesamt	kg	200,2	0,73	281,8	0,77	362,7	0,81	491,6	0,76	199,1	0,74	271,7	0,76	360,4	0,74	458,7	0,69
74 u. 75	Mehl	kg	53,6	0,67	56,0	0,69	68,2	0,71	102,0	0,69	53,3	0,68	52,6	0,69	72,3	0,69	151,6	0,67
76	Griß	kg	2,7	0,76	4,4	0,79	4,2	0,77	2,8	0,75	2,7	0,77	4,1	0,77	5,0	0,76	7,4	0,72
77	Maiserzeugnisse	kg	0,6	2,04	1,4	1,84	2,0	1,78	0,3	2,09	0,5	2,07	1,2	1,93	1,5	1,90	1,1	2,15
78	Reis	kg	3,2	1,44	5,1	1,44	6,5	1,47	0,4	1,42	3,6	1,45	4,9	1,45	6,8	1,42	3,8	1,49
79a	Hafererzeugnisse	kg	1,4	1,12	2,2	1,30	1,7	1,46	0,3	1,74	1,5	1,21	2,5	1,28	2,1	1,32	2,0	1,52
79b	Gerstenerzeugnisse	kg	0,0	0,98	0,2	1,22	0,9	1,42	—	—	0,1	0,90	0,3	1,00	0,8	1,17	—	—
80	Sonstige Mühlenfabrikate	kg	1,4	2,91	3,2	2,99	2,9	3,31	2,7	3,15	1,4	3,13	2,7	3,22	2,6	3,17	6,3	2,89
81	Nudeln und sonstige Teigwaren	kg	10,4	1,27	11,9	1,34	16,0	1,43	33,2	1,54	11,1	1,30	12,8	1,30	18,7	1,35	40,2	1,23
82	Kartoffelmehl, Kartoffelgrauen, Sago	kg	0,2	1,27	0,7	1,24	0,4	1,24	0,5	1,47	0,3	1,27	0,7	1,23	0,5	1,27	0,2	1,31
83	Hülsenfrüchte	kg	2,8	1,18	4,3	1,22	6,2											

sowie durchschnittliche Ausgabenbeträge je Mengeneinheit
Personen und Haushaltungsgröße (Schluß)

ausgaben je Person von DM

2000 und mehr		unter 800		800 bis unter 1000		1000 bis unter 1300		800 bis unter 1300		1300 bis unter 1600		1600 bis unter 2000		1300 bis unter 2000		2000 und mehr		Lfd. Nr.							
Personen		Haushaltungen zusammen mit einer durchschnittlichen Personenzahl von																	Lfd. Nr.						
2		3		4		5 u. mehr		4,2		3,9		3,6		3,7		3,3				3,0		3,2		2,6	
Menge	DM je Mengeneinheit	Menge	DM je Mengeneinheit	Menge	DM je Mengeneinheit	Menge	DM je Mengeneinheit	Menge	DM je Mengeneinheit	Menge	DM je Mengeneinheit	Menge	DM je Mengeneinheit	Menge	DM je Mengeneinheit	Menge	DM je Mengeneinheit			Menge	DM je Mengeneinheit	Menge	DM je Mengeneinheit	Menge	DM je Mengeneinheit
57	58	59	60	61	62	63	64	65	66	67	68	69	70	71	72	73	74	75		76	77	78	79	80	
197,7	0,36	349,1	0,36	613,2	0,36	622,4	0,37	427,0	0,35	432,6	0,35	388,3	0,36	404,2	0,35	356,6	0,36	320,2	0,36	342,3	0,36	302,8	0,36	28	
0,1	1,1	9,8	0,4	0,0	0,4	0,0	0,4	0,0	0,4	0,4	0,2	0,3	0,3	0,2	0,2	0,4	0,4	0,2	0,4	0,2	0,2	1,1	0,20	29	
3,3	0,23	19,9	0,19	—	—	3,5	0,22	7,3	0,17	8,9	0,17	8,8	0,16	10,3	0,16	10,3	0,16	5,2	0,17	8,3	0,17	10,7	0,20	30	
—	—	0,0	—	—	—	—	—	0,0	—	0,0	—	0,1	—	0,1	—	0,0	—	0,0	—	0,0	—	0,0	—	31	
9,4	1,98	6,5	2,03	3,1	2,19	25,3	1,80	1,7	2,08	2,6	2,10	3,2	2,07	3,0	2,08	4,3	2,09	5,5	2,07	4,8	2,08	8,2	1,98	32 u. 33	
2,5	3,44	2,2	3,85	0,5	4,19	10,2	3,82	0,4	3,12	1,3	3,50	1,8	3,50	1,6	3,50	1,9	3,65	2,2	3,56	2,0	3,61	2,5	3,66	34	
3,8	0,68	9,4	0,78	0,2	0,62	38,1	0,45	0,4	0,49	0,8	0,57	1,4	0,72	1,2	0,69	3,1	0,72	2,7	0,77	2,9	0,74	7,1	0,70	35	
14,5	5,58	24,5	5,64	17,0	5,48	58,4	5,68	9,4	5,57	14,7	5,56	17,2	5,59	16,3	5,58	17,7	5,59	20,5	5,61	18,8	5,60	20,5	5,61	36	
0,7	5,91	—	—	0,3	6,50	—	—	0,3	5,60	0,1	5,08	0,2	5,60	0,1	5,52	0,2	5,87	0,2	5,40	0,2	5,71	0,3	5,95	37	
2,6	4,58	4,2	4,43	1,3	4,82	1,0	6,24	1,8	4,09	3,0	4,08	3,0	4,16	3,0	4,13	4,0	4,22	2,9	4,30	3,6	4,24	3,2	4,51	38	
6,2	3,63	4,8	3,49	7,3	2,83	21,7	4,14	4,3	2,86	5,7	3,02	6,7	2,96	6,3	2,98	5,9	3,23	6,5	3,30	6,1	3,26	6,1	3,57	39	
1,5	1,79	0,5	1,87	3,2	2,20	2,6	1,71	2,6	1,66	2,8	1,66	3,1	1,62	3,0	1,63	2,1	1,64	2,2	1,72	2,1	1,67	1,2	1,87	40	
3,0	1,00	9,5	0,94	3,3	1,12	10,2	1,37	2,9	0,91	4,0	0,99	4,3	1,01	4,2	1,00	4,9	1,05	4,6	1,05	4,8	1,05	6,2	0,98	41	
13,3	3,03	19,0	2,39	15,1	2,49	35,5	3,23	11,6	2,29	15,5	2,46	17,1	2,44	16,5	2,45	16,9	2,63	16,2	2,63	16,6	2,63	16,7	2,68	38—41	
529	0,20	522	0,21	579	0,20	903	0,22	346	0,20	425	0,19	476	0,20	458	0,20	522	0,20	544	0,20	531	0,20	539	0,21	42	
0,0	8,80	0,1	8,95	—	—	—	—	0,1	8,68	0,0	9,13	0,0	8,75	0,0	8,75	0,0	9,11	0,1	9,45	0,4	9,38	0,0	9,15	43	
0,7	3,48	0,7	2,30	1,4	2,10	—	—	1,3	2,16	1,7	2,67	1,2	2,76	1,3	2,72	0,9	2,66	0,7	2,76	0,9	2,70	0,7	2,78	44	
5,0	3,38	5,0	3,32	10,4	3,43	3,2	3,47	10,1	3,26	10,1	3,21	9,4	3,18	9,7	3,19	8,2	3,23	8,5	3,27	8,3	3,24	5,2	3,36	45	
10,6	2,39	15,4	2,34	20,5	2,50	34,8	2,41	33,8	2,38	31,9	2,35	29,8	2,36	30,6	2,36	28,0	2,37	23,7	2,36	26,3	2,36	14,1	2,38	46	
16,3	2,74	21,1	2,57	32,3	2,78	38,0	2,50	45,2	2,57	43,7	2,56	40,4	2,56	41,6	2,56	37,1	2,56	32,9	2,60	35,5	2,58	20,0	2,65	44—46	
13,3	3,78	15,5	3,95	18,4	3,43	18,8	4,34	14,8	3,60	14,6	3,75	14,5	3,73	14,5	3,74	16,7	3,71	15,7	3,79	16,3	3,74	14,7	3,85	47	
11,3	4,43	10,0	4,59	10,6	4,36	8,3	5,15	11,9	4,22	12,7	4,30	11,9	4,33	12,2	4,32	12,4	4,36	13,5	4,41	12,8	4,38	10,6	4,51	48	
3,8	4,24	4,4	4,73	4,3	2,62	1,5	5,87	2,0	3,95	1,7	4,05	2,2	4,09	2,1	4,08	3,0	4,06	3,1	4,23	3,1	4,13	4,0	4,40	49	
0,8	2,83	0,9	3,46	3,7	2,97	4,5	3,63	1,6	3,08	1,2	3,11	1,6	3,13	1,5	3,13	2,0	3,15	1,0	3,21	1,6	3,17	1,1	3,19	50	
0,6	3,35	0,8	2,31	—	—	—	—	0,6	2,53	0,9	2,83	0,8	2,88	0,8	2,86	0,6	2,92	0,7	2,69	0,6	2,81	0,7	2,75	51	
—	—	0,5	2,35	—	—	2,2	2,27	1,5	2,30	1,6	2,52	1,5	2,55	1,5	2,55	1,0	2,53	1,7	2,60	1,3	2,56	0,3	2,34	52	
4,2	3,82	4,5	4,10	5,5	3,38	13,5	4,70	3,3	3,90	5,0	3,90	4,8	3,99	4,9	3,96	4,6	3,99	5,7	3,85	5,0	3,93	4,7	3,99	53	
0,9	4,75	0,9	4,35	1,4	4,64	—	—	0,6	4,07	0,7	4,08	0,8	4,13	0,8	4,11	1,1	4,36	0,9	4,48	1,0	4,41	0,9	4,56	54	
1,4	3,59	0,9	2,78	1,2	3,52	3,6	4,05	0,8	2,27	1,0	2,53	1,2	2,68	1,1	2,63	1,2	2,82	1,0	2,99	1,2	2,88	1,3	3,35	55	
1,5	3,96	4,2	4,33	—	—	—	—	0,9	3,59	1,2	3,89	1,7	3,81	1,5	3,84	1,8	4,04	1,9	4,06	1,8	4,05	2,6	4,23	56	
0,2	4,23	0,5	3,04	1,8	4,05	—	—	0,2	3,55	0,1	3,36	0,3	2,94	0,2	3,02	0,2	3,76	0,6	3,01	0,4	3,30	0,4	3,56	57	
1,2	1,91	1,6	2,15	6,3	1,02	—	—	3,3	1,90	2,0	1,81	2,4	1,97	2,3	1,92	2,3	1,95	1,8	2,05	2,1	1,98	1,6	1,81	58	
—	—	0,9	3,53	—	—	—	—	0,1	2,81	0,3	3,05	0,4	3,02	0,4	3,03	0,3	3,14	0,4	3,19	0,4	3,16	0,4	3,53	59	
2,9	1,00	2,5	0,80	5,3	0,84	2,4	0,78	5,1	0,78	4,6	0,75	3,4	0,74	3,8	0,75	3,9	0,76	3,9	0,70	3,9	0,74	2,8	0,90	60	
2,5	5,24	8,1	5,10	7,4	4,48	10,2	5,47	4,6	4,83	6,8	4,82	6,7	4,84	6,7	4,83	6,8	4,89	7,1	4,89	6,9	4,89	5,6	5,10	61	
2,4	6,60	2,5	6,83	1,5	6,75	2,4	7,05	0,6	6,48	0,9	6,50	1,2	6,63	1,1	6,58	1,6	6,51	2,2	6,59	1,8	6,55	2,4	6,73	62	
29,1	4,75	32,8	4,78	32,7	4,19	39,5	5,78	28,8	4,07	31,5	4,35	32,4	4,48	32,0	4,43	34,6	4,55	36,9	4,58	35,5	4,57	31,3	4,77	63	
1,9	2,73	3,2	2,21	3,6	2,45	—	—	1,0	2,17	1,5	2,14	2,1	2,24	1,9	2,21	1,7	2,29	2,2	2,35	1,9	2,32	2,5	2,40	64	
3,2	4,37	3,8	4,31	3,8	3,58	0,9	3,77	1,6	3,44	2,3	3,31	2,5	3,20	2,4	3,44	2,8	3,79	2,6	4,00	2,7	3,87	3,4	4,29	65	
81,2	4,24	98,5	4,33	107,5	3,55	107,8	5,00	83,3	3,64	90,6	3,87	92,4	3,96	91,7	3,93	98,6	4,03	102,9	4,10	100,3	4,06	91,3	4,26	47—65	
1,0	1,86	0,4	1,96	2,3	1,17	—	—	3,2	0,82	3,3	0,74	4,0	0,81	3,8	0,78	3,1	0,79	2,6	0,95	2,9	0,84	0,8	1,77	66	
3,1	1,57	6,3	1,42	6,0	1,58	2,5	1,96	6,1	1,27	6,0	1,27	7,4	1,27	6,9	1,27	6,1	1,34	6,5	1,36	6,3	1,35	4,7	1,43	67	
0,1	1,38	0,2	1,00	6,6	1,79	—	—	0,3	1,25	0,2	1,43	0,4	1,37	0,3	1,40	0,3	1,15	0,4	1,23	0,3	1,20	0,2	1,24	68	
0,2	1,17	1,9	1,26	3,4	1,17	—	—	2,3	1,13	2,3	1,10	2,4	1,11	2,3	1,11	2,2	1,11	2,2	1,21	2,2	1,15	1,2	1,24	69a	
7,5	2,42	8,7	2,51	13,2	2,81	2,2	2,09	6,5	1,98	6,7	2,13	7,2	2,17	7,0	2,16	7,4	2,26	6,6	2,52	7,1	2,35	8,2	2,50	69b	
0,1	3,75	0,4	2,09	0,6	3,34	—	—	0,2	2,29	0,3	2,51	0,4	2,51	0,4	2,49	0,6	2,59	0,4	2,54	0,5	2,57	0,2	2,50	70	
12,0	2,13	17,9	1,95	26,1	2,15	4,7	2,02	18,6	1,44	18,8	1,49	21,8	1,49	20,7	1,49	19,7	1,60	18,7	1,71	19,3	1,65	15,3	2,04	66—70	
117,1																									

noch: 10. Eingeaufte Mengen an ausgewählten Waren je Haushaltung nach Jahresaufwandgruppen der

Lfd. Nr.	Art der eingekauften Waren	Mengen-einheit	Haushaltungen mit Jahresverbrauchs															
			1 600 bis unter 2 000								1 800 bis unter 2 000							
			Haushaltungen mit															
			2		3		4		5 u. mehr		2		3		4		5 u. mehr	
			Menge	DM je Menge-einheit	Menge	DM je Menge-einheit	Menge	DM je Menge-einheit	Menge	DM je Menge-einheit	Menge	DM je Menge-einheit	Menge	DM je Menge-einheit	Menge	DM je Menge-einheit	Menge	DM je Menge-einheit
41	42	43	44	45	46	47	48	49	50	51	52	53	54	55	56			
85	Speiseöl	kg	5,8	3,42	6,0	3,46	7,4	3,48	5,3	3,32	5,4	3,38	5,5	3,48	7,8	3,29	6,4	3,27
86	Pflanzenfette	kg	4,3	2,83	5,8	2,84	7,1	2,85	7,5	2,88	4,2	2,83	5,2	2,85	6,9	2,85	8,4	2,72
87	Kartoffeln aller Art	kg	259,9	0,12	436,1	0,11	504,4	0,12	468,3	0,13	265,2	0,12	409,2	0,12	527,0	0,12	505,9	0,11
88	Zwiebeln und Knoblauch	kg	11,9	0,45	11,1	0,38	17,2	0,39	30,6	0,41	11,8	0,42	11,7	0,39	15,7	0,39	16,1	0,40
89	Rüben und anderes Wurzelgemüse (ohne Schwarzwurzeln)	kg	10,2	0,45	13,8	0,39	14,4	0,42	14,0	0,52	9,7	0,47	13,4	0,38	19,8	0,35	18,9	0,41
90	Kohl, Kohlrabi (ohne Blumen- und Rosenkohl)	kg	24,1	0,28	23,9	0,28	23,4	0,29	18,4	0,36	21,6	0,30	26,0	0,28	36,3	0,27	19,0	0,38
91	Bohnen	kg	13,3	0,40	12,8	0,43	13,3	0,48	13,4	0,49	12,7	0,39	11,5	0,43	17,4	0,44	6,1	0,50
92	Erbsen	kg	1,1	0,55	1,3	0,63	0,7	0,55	—	—	0,9	0,57	1,1	0,59	2,2	0,59	1,8	0,59
93	Gurken und Salate	kg	18,5	0,72	21,8	0,73	21,2	0,88	31,5	0,73	17,3	0,75	19,8	0,73	24,0	0,79	20,4	0,89
94	Frische Pilze	kg	0,3	1,66	0,6	1,24	0,2	1,43	0,5	1,40	0,3	1,45	0,6	1,41	0,9	1,50	0,8	1,58
95	Tomaten	kg	9,3	0,46	14,1	0,54	14,2	0,57	13,0	0,53	8,6	0,48	13,7	0,56	15,0	0,53	10,9	0,50
96	Spinat, Melde, Sauerampfer	kg	5,1	0,45	6,9	0,53	6,6	0,53	10,3	0,45	5,2	0,48	6,5	0,49	6,0	0,48	8,4	0,52
97	Rhabarber	kg	3,0	0,26	2,6	0,28	3,2	0,26	3,0	0,32	3,0	0,27	2,2	0,28	3,6	0,26	3,9	0,27
98	Sonstige frische Gemüse	kg	7,3	0,97	11,9	0,98	12,0	1,14	17,9	1,02	6,5	1,01	11,5	0,99	12,9	1,05	32,9	0,90
88-98	FrISCHE GemüSE InSGesamt	kg	104,1	0,49	125,8	0,51	131,4	0,56	152,6	0,57	97,6	0,50	118,0	0,51	153,8	0,51	139,2	0,61
99 u. 100	Trockengemüse (einschl. getr. Pilze)	kg	0,4	0,74	0,0	7,00	0,0	3,75	—	—	0,3	0,74	0,0	2,76	0,0	2,86	—	—
101	Gemüsekonserven	kg	9,2	0,75	12,6	0,86	15,2	0,91	30,2	1,04	8,8	0,76	12,4	0,85	14,3	0,78	14,4	0,87
88-101	GemüSE InSGesamt	kg	113,7	0,51	138,4	0,54	146,6	0,59	182,8	0,65	106,7	0,52	130,4	0,55	168,1	0,53	153,6	0,64
102	Kernobst	kg	62,6	0,42	69,5	0,43	114,6	0,44	126,9	0,49	62,2	0,42	63,8	0,42	94,2	0,40	127,3	0,45
103	Steinobst	kg	21,7	0,55	31,9	0,49	55,0	0,53	22,2	0,72	21,5	0,54	27,0	0,51	43,6	0,50	36,8	0,56
104	Trauben	kg	2,5	1,16	3,3	1,15	5,8	1,24	17,5	1,23	2,1	1,17	2,7	1,16	3,5	1,16	6,5	1,17
105	Übriges Beerenobst	kg	9,1	0,76	15,4	0,90	20,4	0,79	9,6	0,80	8,1	0,76	11,9	0,87	19,7	0,89	27,0	0,71
102-105	FrISCHE ObSt InSGesamt	kg	95,9	0,50	120,1	0,53	195,8	0,52	176,2	0,61	93,9	0,49	105,4	0,51	161,0	0,51	197,6	0,53
106	Dörrobst (ohne Südfrüchte)	kg	0,2	2,17	0,4	2,59	0,3	2,57	—	—	0,4	2,57	0,4	2,48	0,5	2,40	0,4	1,94
107	Südfrüchte, frISCHE	kg	13,4	1,15	23,2	1,25	34,0	1,14	71,0	1,14	12,8	1,12	22,0	1,24	26,1	1,12	32,9	1,19
108	Südfrüchte, gedörrte	kg	2,3	2,14	3,1	2,08	3,1	2,36	7,4	2,29	2,3	2,11	2,6	2,12	3,3	2,13	3,5	2,40
109	Samen (Schalen-)früchte	kg	2,1	3,26	3,0	3,39	3,6	3,82	1,5	2,95	1,9	3,27	2,7	3,35	3,4	3,38	3,2	2,78
110	Marmeladen, Gelees	kg	1,1	1,82	4,3	1,66	3,5	1,89	6,3	2,24	1,4	1,80	4,2	1,73	4,1	1,66	3,0	1,92
111	Sonstige Obstkonserven	kg	0,1	0,88	0,5	1,69	1,2	1,17	2,6	2,32	0,2	1,20	0,5	1,60	0,5	1,54	0,7	2,66
102-111	ObSt InSGesamt	kg	115,1	0,68	154,6	0,76	241,5	0,71	265,0	0,87	112,9	0,67	137,8	0,76	198,9	0,69	241,3	0,70
112	Sirup	kg	0,1	0,89	0,1	1,62	0,5	1,20	—	—	0,1	0,88	0,1	1,73	0,5	1,28	2,4	0,62
113	Kunsthonig, Malzextrakt	kg	0,3	2,09	1,0	1,71	0,7	1,89	8,1	1,81	0,7	1,81	0,9	1,77	1,6	1,75	2,8	1,78
114	Bienenhonig	kg	1,2	4,09	1,6	4,40	1,9	4,95	0,3	3,28	1,2	4,27	1,3	4,44	2,0	4,48	1,6	3,99
115	Zucker	kg	45,3	1,22	59,8	1,24	81,4	1,24	83,1	1,19	44,2	1,24	57,4	1,24	72,9	1,24	90,8	1,21
116	Kakao	kg	0,7	7,25	1,5	6,69	1,9	6,77	1,7	6,07	0,7	7,24	1,2	6,99	1,5	6,72	1,5	6,44
117	Schokolade	kg	1,6	9,27	3,8	9,57	6,5	8,91	6,3	11,42	1,4	9,31	3,3	9,49	4,6	8,98	3,8	10,60
118	Andere Süßigkeiten	kg	1,1	4,56	3,5	4,62	6,1	4,44	4,0	6,19	1,5	4,68	3,5	4,57	4,9	4,56	2,9	5,67
120	Kaffeesurrogate	kg	3,5	1,59	3,8	1,59	4,2	1,52	—	—	3,7	1,62	3,6	1,60	4,7	1,58	3,4	1,72
128	Bohnenkaffee, auch Neskaffee	kg	1,6	28,10	2,8	27,52	2,9	26,34	13,2	21,62	1,4	27,56	2,1	27,59	2,3	27,79	4,8	22,46
129	Echter Tee	kg	0,1	32,86	0,2	32,54	0,3	35,22	0,3	53,20	0,1	33,63	0,2	32,90	0,2	34,57	0,3	30,00
130	Wein	l	11,3	2,12	18,7	2,45	16,8	2,69	28,3	3,03	11,6	2,12	13,7	2,37	17,0	2,13	40,3	2,19
131	Bier	l	28,2	1,09	41,8	1,15	35,5	1,10	60,5	0,99	27,9	1,07	33,8	1,16	31,5	1,09	45,8	1,01
132	Most	l	0,7	0,82	0,3	1,08	0,9	0,52	—	—	3,2	0,47	2,2	0,21	6,6	0,22	—	—
165	Holz	Ztr.	2,9	2,67	5,7	2,64	3,5	3,44	6,5	3,59	3,8	2,56	4,9	2,43	4,9	2,95	6,9	3,32
166	Steinkohle	Ztr.	11,8	3,75	14,0	3,69	15,1	3,80	14,0	4,24	10,0	3,81	12,3	3,70	16,2	3,79	16,3	3,87
167	Braunkohle	Ztr.	11,1	2,67	11,9	2,57	12,6	2,58	11,5	2,78	12,9	2,59	12,2	2,56	12,5	2,64	16,4	2,63
168	Koks, Holzkohle	Ztr.	1,3	4,15	3,3	3,41	5,4	3,67	2,5	4,82	1,1	4,16	2,8	3,48	3,4	3,64	1,0	4,36
169	Torf	Ztr.	—	—	0,2	2,85	0,1	4,53	—	—	—	—	0,5	2,55	0,5	2,62	—	—
170	Gas	cbm	205	0,22	220	0,24	332	0,24	354	0,19	176	0,22	208	0,23	301	0,23	385	0,19
171	Elektrischer Strom	kWh	184	0,23	347	0,17	465	0,16	392	0,16	232	0,20	346	0,17	407	0,17	322	0,20
186L	Männerlederschuhe	Paar	0,700	35,03	0,890	33,71	1,368	30,52	2,000	30,00	0,704	33,41	0,815	32,60	1,153	32,88	1,375	30,21
186S	Sonstige Männerschuhe	Paar	0,550	9,18	0,548	8,01	0,579	8,70	2,500	11,50	0,481	10,35	0,491	8,88	0,639	9,84	1,125	9,50
187L	Frauenlederschuhe	Paar	0,800	29,10	1,411	29,74	1,737	27,89	2,500	30,18	0,964	29,60	1,306	29,12	1,319	28,54	1,125	26,99
187S	Sonstige Frauenschuhe	Paar	0,600	7,32	1,000	9,67	1,000	8,57	0,500	10,90	0,518	7,41	0,897	9,63	0,959	8,82	0,875	11,18
188L	Knabenlederschuhe	Paar	—	—	0,630	20,73	1,263	21,54	3,000	22,33	—	—	0,519	19,94	0,972	21,52	1,500	19,02
188S	Sonstige Knabenschuhe	Paar	—	—	0,726	8,00	0,737	6,95	3,000	9,62	—	—	0,672	7,26	1,125	7,91	2,875	7,58
189L	Mädchenlederschuhe	Paar	—	—	0,452	19,76	0,947	20,53	0,500	11,66	—	—	0,623	17,85	1,028	19,36	0,625	16,96
189S	Sonstige Mädchenschuhe	Paar	—	—	0,644	7,41	0,632	6,28	0,500	3,50	—	—	0,568	6,83	0,936	7,10	2,000	5,29

sowie durchschnittliche Aufgabenbeträge je Mengeneinheit
Personen und Haushaltsgröße (Schluß)

ausgaben je Person von DM																								Lfd. Nr.						
2000 und mehr								unter 800	800 bis unter 1000	1000 bis unter 1300	800 bis unter 1300	1300 bis unter 1600	1600 bis unter 2000	1300 bis unter 2000	2000 und mehr	Haushaltungen zusammen mit einer durchschnittlichen Personenzahl von														
..... Personen								4,2								3,9		3,6		3,7		3,3			3,0		3,2		2,6	
2		3		4		5 u. mehr		4,2		3,9		3,6		3,7		3,3		3,0		3,2		2,6			DM je Mengeneinheit		DM je Mengeneinheit			
Menge	DM je Mengeneinheit	Menge	DM je Mengeneinheit	Menge	DM je Mengeneinheit	Menge	DM je Mengeneinheit	Menge	DM je Mengeneinheit	Menge	DM je Mengeneinheit	Menge	DM je Mengeneinheit	Menge	DM je Mengeneinheit	Menge	DM je Mengeneinheit	Menge	DM je Mengeneinheit	Menge	DM je Mengeneinheit	Menge	DM je Mengeneinheit	Menge	DM je Mengeneinheit	Menge	DM je Mengeneinheit			
57	58	59	60	61	62	63	64	65	66	67	68	69	70	71	72	73	74	75	76	77	78	79	80							
6,9	3,31	8,9	3,40	10,1	3,54	10,5	3,65	6,1	3,20	5,5	3,31	5,5	3,30	5,5	3,30	6,0	3,37	6,2	3,46	6,1	3,40	8,1	3,39	85						
5,1	2,87	5,7	2,88	7,7	2,93	8,5	3,06	5,6	2,85	5,8	2,84	6,2	2,84	6,1	2,84	5,5	2,85	5,8	2,84	5,6	2,84	5,6	2,89	86						
194,8	0,13	425,1	0,13	407,9	0,14	583,6	0,16	544,8	0,11	527,7	0,11	493,1	0,11	505,5	0,11	434,6	0,12	417,1	0,12	427,7	0,12	323,4	0,13	87						
9,7	0,40	16,0	0,35	19,6	0,43	11,4	0,40	11,8	0,41	12,6	0,40	13,0	0,39	12,8	0,39	13,0	0,39	12,6	0,40	12,8	0,39	13,2	0,37	88						
11,4	0,54	16,8	0,44	23,2	0,41	23,6	0,48	16,1	0,28	15,8	0,33	18,0	0,33	17,2	0,33	15,8	0,36	13,2	0,40	14,8	0,37	14,9	0,47	89						
12,0	0,38	25,3	0,28	33,3	0,36	48,2	0,22	30,4	0,24	31,2	0,26	30,0	0,27	30,5	0,27	28,0	0,28	27,8	0,28	27,9	0,28	20,3	0,31	90						
13,2	0,47	14,4	0,46	9,1	0,70	12,6	0,61	9,8	0,43	12,0	0,42	12,2	0,45	12,2	0,44	12,8	0,43	13,0	0,44	12,9	0,43	13,5	0,48	91						
0,8	0,56	1,9	0,57	—	—	13,8	1,08	1,2	0,54	1,8	0,50	1,6	0,56	1,7	0,54	1,6	0,57	1,1	0,61	1,4	0,59	1,6	0,69	92						
18,4	0,86	25,1	0,68	26,3	0,84	48,0	0,97	18,6	0,60	16,1	0,68	19,5	0,70	18,2	0,69	20,2	0,75	21,3	0,76	20,7	0,75	22,8	0,77	93						
1,2	1,80	0,7	2,02	1,5	1,48	—	—	0,4	1,00	0,6	1,19	0,7	1,23	0,8	1,22	0,8	1,49	0,5	1,32	0,6	1,44	0,9	1,55	94						
10,8	0,50	16,3	0,49	28,8	0,65	33,8	0,33	8,9	0,53	10,7	0,53	14,0	0,52	12,8	0,52	13,6	0,55	13,3	0,54	13,5	0,54	15,0	0,50	95						
3,7	0,47	7,3	0,44	17,7	0,59	17,4	0,23	5,0	0,52	5,3	0,49	6,2	0,48	5,9	0,48	6,1	0,47	6,6	0,52	6,3	0,49	6,6	0,46	96						
1,7	0,33	3,3	0,30	3,9	0,32	17,9	0,26	2,4	0,26	2,3	0,26	2,8	0,28	2,7	0,27	2,6	0,27	2,8	0,27	2,7	0,27	3,0	0,30	97						
8,0	1,11	12,0	1,17	11,4	1,09	10,4	1,29	8,0	0,90	11,1	0,89	11,3	0,97	11,2	0,94	12,5	0,99	11,2	1,01	12,0	1,00	10,1	1,15	98						
90,9	0,61	139,1	0,52	174,8	0,59	237,1	0,54	112,6	0,43	119,5	0,46	129,3	0,48	125,8	0,47	127,0	0,51	123,4	0,52	125,6	0,51	121,9	0,56	88—98						
0,0	17,50	—	—	—	—	—	—	0,0	0,77	0,0	1,15	0,0	3,18	0,0	2,50	0,0	2,26	0,1	1,23	0,0	1,60	0,0	15,00	99 u. 100						
12,2	0,90	9,8	0,75	15,7	0,77	7,7	1,39	12,3	0,70	12,1	0,72	12,0	0,76	12,0	0,74	12,5	0,79	12,7	0,87	12,6	0,82	11,2	0,84	101						
103,1	0,64	148,9	0,54	190,5	0,60	244,8	0,57	124,9	0,46	131,6	0,48	141,3	0,50	137,8	0,50	139,5	0,54	136,2	0,55	138,2	0,54	133,1	0,58	88—101						
83,0	0,34	82,0	0,39	77,7	0,48	139,1	0,61	57,9	0,32	68,3	0,36	67,8	0,39	68,0	0,38	70,5	0,40	76,8	0,43	73,0	0,41	83,8	0,38	102						
27,9	0,51	31,7	0,56	31,4	0,75	20,3	0,54	20,8	0,43	24,1	0,46	25,0	0,49	24,7	0,48	23,9	0,51	33,8	0,51	30,8	0,51	29,6	0,55	103						
2,4	1,15	10,3	1,19	6,8	1,19	2,5	1,32	0,9	1,16	1,7	1,11	2,3	1,10	2,1	1,11	2,4	1,14	3,8	1,18	3,0	1,16	6,3	1,19	104						
16,7	0,97	20,5	0,89	6,1	0,95	31,8	1,39	10,2	0,80	11,6	0,79	12,8	0,88	12,3	0,85	13,2	0,86	15,0	0,86	13,9	0,86	18,3	0,95	105						
130,0	0,47	144,5	0,55	122,0	0,61	193,7	0,74	89,8	0,41	105,7	0,45	107,9	0,49	107,1	0,47	115,0	0,50	129,4	0,52	120,7	0,51	138,0	0,53	102—105						
0,1	2,46	0,3	2,50	0,4	2,27	0,5	1,79	0,3	2,32	0,6	2,22	0,5	2,46	0,6	2,37	0,5	2,38	0,4	2,53	0,4	2,44	0,3	2,44	106						
23,4	1,14	25,5	1,23	35,7	1,35	72,9	1,21	10,9	1,20	14,9	1,28	17,1	1,24	16,3	1,25	21,4	1,20	24,1	1,21	22,5	1,20	26,5	1,20	107						
2,2	2,16	3,7	2,11	1,6	2,62	8,2	2,82	2,2	2,15	2,5	2,14	2,7	2,10	2,6	2,09	2,6	2,12	3,0	2,15	2,8	2,13	3,0	2,20	108						
3,1	2,90	2,8	3,64	1,3	3,52	7,9	4,67	1,3	3,32	1,9	3,16	2,4	3,02	2,2	3,06	2,8	3,25	2,9	3,46	2,8	3,33	2,9	3,36	109						
1,7	1,76	1,4	2,14	11,2	1,80	8,0	2,26	3,5	1,50	5,9	1,55	5,4	1,57	5,6	1,56	4,0	1,72	3,7	1,72	3,9	1,72	2,3	1,92	110						
1,0	1,70	0,1	2,18	4,9	1,02	2,0	1,15	0,1	1,29	0,5	1,30	0,4	1,48	0,4	1,40	0,4	1,67	0,6	1,54	0,5	1,61	0,9	1,47	111						
161,5	0,66	178,3	0,75	177,1	0,89	293,2	1,07	108,1	0,60	132,0	0,67	136,4	0,71	134,8	0,70	146,7	0,72	164,1	0,74	153,6	0,73	173,9	0,74	102—111						
—	—	0,2	1,87	0,1	—	—	—	0,3	1,22	0,8	1,05	0,4	1,01	0,5	1,04	0,3	1,21	0,1	1,36	0,3	1,23	0,1	2,03	112						
0,4	2,05	0,4	1,71	—	—	—	—	1,1	1,77	1,3	1,85	1,2	1,81	1,2	1,83	1,2	1,76	0,9	1,76	1,1	1,77	0,4	1,84	113						
2,7	4,46	2,7	4,48	2,4	4,33	5,5	5,19	0,5	4,39	0,7	4,40	0,9	4,32	0,9	4,34	1,4	4,39	1,6	4,47	1,5	4,43	2,8	4,51	114						
51,5	1,24	60,1	1,23	44,4	1,25	122,4	1,22	63,2	1,22	66,0	1,23	61,9	1,23	63,4	1,23	60,7	1,23	61,3	1,24	60,9	1,24	57,0	1,24	115						
0,8	6,20	1,3	6,82	3,8	6,27	3,2	6,04	1,1	6,82	1,2	7,04	1,2	6,90	1,2	6,95	1,2	7,02	1,4	6,74	1,3	6,90	1,3	6,49	116						
4,6	9,49	4,0	10,28	3,4	10,33	4,2	10,95	1,4	9,31	2,4	9,31	2,6	9,22	2,5	9,25	3,2	9,31	3,9	9,41	3,5	9,35	4,2	9,91	117						
3,3	4,70	3,8	5,11	3,4	4,78	4,9	8,14	2,1	4,10	3,6	4,25	3,6	4,42	3,6	4,36	3,7	4,60	3,6	4,60	3,7	4,60	3,6	5,04	118						
2,2	1,62	2,9	1,53	4,9	1,66	2,0	5,19	5,8	1,57	4,8	1,56	4,1	1,65	4,4	1,61	4,0	1,61	3,7	1,58	3,9	1,60	2,7	1,66	120						
2,4	27,39	3,9	24,39	1,7	30,34	5,1	33,31	0,4	27,74	0,9	28,24	1,4	27,95	1,2	28,08	1,8	27,78	2,8	26,89	2,2	27,33	3,2	26,04	128						
0,3	33,15	0,2	30,40	0,2	40,97	1,0	39,61	0,1	32,27	0,2	34,68	0,2	35,08	0,2	35,03	0,2	33,43	0,2	32,65	0,2	33,28	0,3	33,01	129						
23,9	2,42	23,8	2,38	18,5	3,08	34,5	3,68	10,1	1,54	7,8	1,93	10,2	2,24	9,3	2,15	13,7	2,12	17,2	2,47	15,1	2,28	23,8	2,48	130						
48,9	1,05	22,9	1,19	79,3	0,95	33,0	1,20	20,5	1,00	20,3	1,10	26,3	1,13	24,1	1,12	29,3	1,13	33,7	1,13	33,0	1,13	38,3	1,08	131						
10,9	1,14	8,5	0,21	—	—	—	—	3,3	0,26	8,7	0,15	11,4	0,18	10,4	0,17	5,2	0,21	0,4	0,82	3,3	0,24	8,8	0,74	132						
4,3	2,85	6,6	3,36	4,3	2,72	3,8	4,39	6,4	2,25	7,5	2,04	5,8	2,32	6,4	2,20	4,8	2,50	4,9	2,76	4,8	2,60	5,3	3,16	165						
10,0	3,94	13,0	4,14	8,0	3,91	21,0	4,07	9,0	3,64	10,9	3,68	11,8	3,82	11,5	3,78	12,7	3,74	13,8	3,73	13,1	3,74	11,5	4,05	166						
11,8	2,89	11,6	2,73	14,0	2,59	6,0	3,																							

11. Eingekaufte¹⁾ Mengen an ausgewählten Waren je Vollperson nach Jahresaufwandgruppen der

Vorbemerkung: DM-Beträge vgl. Tabelle 3

Lfd. Nr.	Art der eingekauften Waren	Mengen-einheit	Haushaltungen mit Jahresverbrauchs															
			unter 1000								1000 bis unter 1200							
			Haushaltungen mit															
			2		3		4		5 u. mehr		2		3		4		5 u. mehr	
			Menge	DM je Menge-einheit	Menge	DM je Menge-einheit	Menge	DM je Menge-einheit	Menge	DM je Menge-einheit	Menge	DM je Menge-einheit	Menge	DM je Menge-einheit	Menge	DM je Menge-einheit	Menge	DM je Menge-einheit
1	2	3	4	5	6	7	8	9	10	11	12	13	14	15	16			
28	Vollmilch, frische	l	112,2	0,35	102,1	0,35	100,5	0,34	100,0	0,35	92,2	0,35	113,8	0,34	132,3	0,35	126,0	0,35
29	Vollmilch, trocken	kg	0,0	—	—	—	—	—	—	—	—	—	0,0	0,0	—	—	—	—
30	Entrahmte Milch, frische	l	—	—	4,5	0,16	2,2	0,17	0,8	0,12	3,6	0,21	2,4	0,17	4,0	0,18	0,9	0,16
31	Entrahmte Milch, trocken	kg	—	—	—	—	—	—	0,0	—	—	—	—	0,0	—	—	0,0	—
32 u. 33	Kondensierte Milch	kg	0,6	2,29	1,4	2,04	0,8	2,11	0,0	2,11	0,1	2,26	0,6	2,13	0,7	2,07	0,5	2,08
34	Sahne, Rahm	l	0,1	3,65	0,2	3,46	0,1	2,73	0,0	4,00	—	—	0,3	3,24	0,4	3,15	0,1	3,90
35	Andere Milch	kg	0,1	0,68	0,1	0,13	0,2	0,39	0,3	0,50	—	—	0,1	0,93	0,3	0,32	0,1	1,76
36	Tafelbutter	kg	4,0	5,63	2,3	5,61	2,4	5,53	1,8	5,50	3,6	5,34	4,3	5,49	4,2	5,59	2,8	5,60
37	Butterschmalz	kg	—	—	—	—	0,0	3,00	0,3	5,93	—	—	0,1	4,40	0,0	5,00	0,0	4,67
38	Fett- und Vollfettkäse	kg	0,9	4,29	0,2	4,55	0,7	3,94	0,3	4,36	0,1	4,75	1,0	4,68	1,2	3,86	0,5	4,62
39	Halbfettkäse	kg	2,8	3,08	1,4	3,17	1,5	2,81	1,6	3,05	1,2	2,39	1,5	3,02	1,6	2,81	1,4	3,23
40	Magerkäse	kg	0,9	1,95	0,8	1,84	0,5	1,71	0,7	1,83	1,7	1,78	1,8	1,66	1,0	1,61	0,8	1,74
41	Quark	kg	1,4	1,10	1,9	0,93	1,0	0,90	0,8	0,91	3,1	0,97	0,9	1,01	1,2	0,94	1,6	1,03
38—41	Käse insgesamt	kg	6,0	2,64	4,3	2,02	3,7	2,33	3,4	2,36	6,1	1,54	5,2	2,50	5,0	2,36	4,3	2,30
42	Schaleneier aller Art	St.	108	0,20	119	0,20	78	0,19	118	0,19	173	0,18	106	0,19	128	0,19	126	0,19
43	Eipulver	kg	—	—	0,0	—	0,0	—	0,0	—	—	—	0,0	—	0,0	—	0,0	—
44	Rohfette (tierische)	kg	0,2	3,73	0,3	2,66	0,6	2,21	0,8	1,99	1,4	2,84	0,4	2,29	0,6	2,56	0,5	3,65
45	Schmalz u. sonst. ausgelassene Fette	kg	3,1	3,15	1,9	3,19	2,9	3,31	5,2	3,12	7,7	3,05	4,9	3,22	2,9	3,21	3,2	3,25
46	Margarine	kg	8,7	2,25	12,6	2,34	11,7	2,40	10,2	2,38	7,6	2,40	9,6	2,38	11,7	2,34	9,0	2,40
44—46	Tierische u. gem. Fette (ohne Butter)	kg	12,0	2,52	14,8	2,45	15,2	2,57	16,2	2,60	16,7	2,74	14,9	2,65	15,2	2,52	12,7	2,67
47	Rindfleisch	kg	6,6	3,29	3,9	3,65	4,1	3,69	4,3	3,51	10,7	3,48	5,7	3,91	4,2	3,72	6,0	3,53
48	Schweinefleisch	kg	3,3	4,07	2,5	4,21	4,0	4,18	4,5	4,26	12,3	3,85	4,4	4,37	4,1	4,36	3,7	4,22
49	Kalbfleisch	kg	0,8	3,73	0,8	3,72	0,6	4,02	0,1	3,85	0,6	3,84	0,6	4,04	0,5	3,95	0,9	3,99
50	Hammelfleisch	kg	0,2	3,01	0,8	3,07	0,4	3,13	0,0	3,10	0,1	2,70	0,6	3,19	0,5	3,22	0,7	2,97
51	Ziegen- und Kaninchenfleisch	kg	—	—	0,6	3,82	0,1	2,39	0,1	1,93	1,3	2,00	0,1	2,00	0,2	2,47	0,5	2,55
52	Pferdefleisch	kg	0,1	2,86	0,9	2,56	0,5	2,59	—	—	0,1	2,63	0,4	2,67	0,5	2,57	0,1	2,05
53	Hackfleisch	kg	0,8	3,67	0,6	4,17	1,4	3,77	0,2	3,92	2,5	4,06	1,8	4,20	1,6	3,79	1,1	4,04
54	Leber	kg	0,2	3,95	0,1	3,90	0,2	4,01	0,1	4,26	0,3	4,33	0,2	4,16	0,2	3,83	0,3	4,31
55	Sonstige Innereien	kg	0,7	1,63	0,1	2,69	0,3	2,21	0,2	2,64	0,1	1,21	0,2	2,13	0,3	2,29	0,6	2,25
56	Geflügel	kg	0,4	2,60	0,7	3,47	0,3	3,36	0,2	4,00	0,3	2,48	0,4	3,48	0,2	3,60	0,5	3,91
57	Wild	kg	0,1	4,50	0,0	5,00	0,1	3,81	0,1	3,09	0,2	5,61	0,0	4,00	0,0	5,00	0,1	3,25
58	Sonstiges frisches Fleisch	kg	0,5	2,36	0,7	2,93	0,9	1,85	1,3	1,95	0,7	1,88	1,1	1,68	1,2	1,76	0,7	1,84
59	Gefrierfleisch	kg	—	—	0,0	3,10	0,0	2,86	—	—	—	—	—	—	0,2	3,06	—	—
60	Knochen	kg	0,3	0,62	2,2	0,70	1,6	0,78	0,8	0,75	1,6	0,66	1,5	0,67	1,7	0,84	1,8	0,87
61	Speck	kg	2,9	4,75	1,2	4,88	1,7	4,80	0,9	4,80	2,2	4,68	2,7	4,68	2,2	4,84	1,2	4,73
62	Schinken	kg	0,7	6,17	0,1	6,71	0,0	6,67	0,2	4,54	0,4	6,92	0,2	6,64	0,2	6,43	0,2	6,74
63	Wurst und Wurstwaren	kg	12,2	3,47	9,5	3,53	8,2	4,12	6,4	3,71	12,5	3,78	13,2	4,25	9,6	4,38	7,9	4,09
64	Büchsenfleisch	kg	0,8	1,95	0,3	2,22	0,3	2,10	0,5	1,98	0,4	2,05	0,2	2,99	0,6	2,31	0,3	2,20
65	Sonstige Fleischwaren	kg	0,7	4,17	0,7	2,51	0,3	2,81	0,1	5,40	0,0	4,55	0,8	3,08	0,8	2,54	0,8	4,20
47—65	Fleisch und Fleischwaren insgesamt	kg	31,3	3,58	25,7	3,36	25,0	3,67	20,0	3,58	46,3	3,60	34,1	3,91	28,8	3,77	27,4	3,63
66	Frische Fische, fette	kg	0,5	1,11	1,4	0,82	1,2	0,91	0,2	1,09	1,6	0,87	0,9	0,71	1,7	0,68	0,4	0,69
67	Frische Fische, fettarme	kg	1,6	1,22	1,4	1,25	2,0	1,28	1,7	1,24	0,9	1,03	1,6	1,37	2,3	1,16	2,3	1,30
68	Andere frische Fische	kg	0,1	0,41	0,1	1,26	0,1	1,46	0,1	0,90	—	—	0,0	1,60	0,1	1,28	0,0	1,35
69a	Salzheringe	kg	0,3	0,91	1,9	1,16	0,5	1,03	0,5	1,20	1,4	0,93	1,3	1,04	0,8	1,16	0,4	1,09
69b	Sonstige Fischdauerwaren	kg	1,3	2,30	2,0	1,91	2,3	1,89	0,9	2,14	1,3	1,36	2,2	1,94	2,2	1,91	1,4	2,24
70	Sonst. Fischwaren u. Fischgerichte	kg	0,0	1,72	0,1	2,87	0,0	2,61	—	—	0,0	5,59	0,1	2,37	0,1	2,46	0,0	6,00
66—70	Fische insgesamt	kg	3,8	1,53	6,9	1,36	6,1	1,43	3,4	1,45	5,2	1,06	6,1	1,42	7,2	1,31	4,5	1,52
71	Roggen-, Grau-, Misch- und Schwarzbrot	kg	79,9	0,56	104,3	0,56	98,5	0,53	125,0	0,53	82,5	0,53	94,1	0,54	97,0	0,54	97,9	0,54
72	Weißbrot und Weizenkleingebäck	kg	24,2	0,87	18,8	0,90	12,8	0,85	6,9	0,94	16,5	1,07	12,1	0,85	15,2	0,85	11,5	0,94
73	Sonstiges Backwerk	kg	1,7	3,21	2,2	3,33	2,0	3,28	0,7	4,90	1,0	4,71	2,0	3,53	2,9	3,15	1,7	3,65
71—73	Brot und Backwaren insgesamt	kg	105,8	0,67	125,3	0,66	113,3	0,62	132,6	0,57	100,0	0,67	108,2	0,63	115,1	0,65	111,1	0,62
74 u. 75	Mehl	kg	19,0	0,67	18,6	0,67	21,0	0,67	25,8	0,67	28,5	0,60	21,8	0,67	19,1	0,69	26,9	0,69
76	Grieß	kg	2,1	0,74	4,6	0,42	1,9	0,75	1,5	0,71	0,9	0,73	1,2	0,75	2,3	0,75	2,4	0,75
77	Maiserzeugnisse	kg	0,2	2,18	0,2	2,05	0,2	2,09	0,3	2,15	0,1	2,14	0,4	2,13	0,3	1,94	0,3	2,16
78	Reis	kg	1,4	1,37	2,0	1,39	1,3	1,45	0,9	1,34	1,9	1,36	1,4	1,42	1,8	1,44	2,4	1,48
79a	Hafererzeugnisse	kg	0,8	1,57	1,4	1,14	0,7	1,18	0,5	1,46	0,1	0,74	0,9	1,19	1,2	1,17	1,5	1,23
79b	Gerstenerzeugnisse	kg	1,0	0,71	0,1	0,92	0,7	0,87	0,1	0,86	0,2	0,73	0,2	0,83	0,3	0,97	0,4	0,84
80	Sonstige Mühlenfabrikate	kg	0,7	2,11	0,8	3,10	0,7	3,22	1,4	2,87	0,4	2,35	0,8	3,66	0,9	2,91	0,9	2,69
81	Nudeln und sonstige Teigwaren	kg	8,5	1,11	4,7	1,21	4,1	1,22	4,5	1,14	2,8	1,13	4,0	1,18	4,7	1,22	6,2	1,21
82	Kartoffelmehl, Kartoffelgrauen, Sago	kg	0,1	1,15	0,5	1,23	0,6	1,08	0,0	1,03	—	—	0,3	1,15	0,3	1,27	0,2	1,09
83	Hülsenfrüchte	kg	1,9	1,07	1,6	1,17	1,9	1,16	1,1	0,86	0,8	1,45	2,4	1,20	1,7	1,08	1,5	1,14
74—84	Nährmittel insgesamt	kg	35,7															

sowie durchschnittliche Ausgabenbeträge je Mengeneinheit
Vollpersonen und Haushaltsgröße

Fortsetzung Seite 132

ausgaben je Vollperson von DM

1200 bis unter 1500																				1000 bis unter 1500				1500 bis unter 1800						Lfd. Nr.						
..... Personen																				2		3		4		5 u. mehr		2			3		4		5 u. mehr	
Menge	DM je Mengeneinheit	Menge	DM je Mengeneinheit	Menge	DM je Mengeneinheit	Menge	DM je Mengeneinheit	Menge	DM je Mengeneinheit	Menge	DM je Mengeneinheit	Menge	DM je Mengeneinheit	Menge	DM je Mengeneinheit	Menge	DM je Mengeneinheit	Menge	DM je Mengeneinheit																	
17	18	19	20	21	22	23	24	25	26	27	28	29	30	31	32	33	34	35	36	37	38	39	40													
104,5	0,34	115,3	0,35	130,7	0,35	162,9	0,35	164,7	0,34	115,0	0,35	131,2	0,35	144,2	0,35	123,4	0,36	119,2	0,36	144,0	0,36	175,6	0,37	28												
0,1	.	0,1	.	0,1	.	0,0	.	0,1	.	0,1	.	0,1	.	0,0	.	—	.	0,2	.	0,1	.	0,0	.	29												
1,6	0,16	3,2	0,16	3,1	0,16	0,5	0,17	2,1	0,18	3,1	0,16	3,3	0,17	0,7	0,17	4,9	0,21	2,5	0,18	3,6	0,16	1,2	0,16	30												
—	—	0,0	0,0	0,0	0,0	0,0	0,0	—	—	0,0	0,0	—	—	0,0	0,0	0,0	0,0	0,0	0,0	0,0	0,0	—	—	31												
0,8	2,08	1,0	2,13	1,0	2,08	0,3	2,26	0,6	2,09	1,0	2,13	0,9	2,08	0,4	2,15	1,1	2,18	1,7	2,08	1,0	2,07	1,1	1,91	32 u. 33												
0,1	4,30	0,4	3,39	0,6	3,49	0,1	3,33	0,1	4,39	0,4	3,37	0,5	3,42	0,1	3,63	0,9	3,54	0,8	3,66	0,7	3,61	0,5	3,75	34												
0,2	1,16	0,2	0,92	0,3	0,64	0,1	0,66	0,1	1,15	0,1	0,89	0,3	0,54	0,1	1,05	1,5	0,80	0,7	0,65	0,7	0,73	0,8	0,66	35												
7,2	5,63	5,6	5,62	5,1	5,55	4,3	5,53	6,2	5,58	5,4	5,60	4,8	5,56	3,5	5,56	6,1	5,48	7,1	5,58	5,6	5,57	6,2	5,61	36												
0,6	6,68	0,1	5,52	0,0	5,31	0,2	5,65	0,4	6,68	0,1	5,47	0,0	5,38	0,1	5,60	0,4	6,12	0,1	6,02	0,0	4,29	—	—	37												
0,4	4,53	1,1	4,02	1,0	4,09	0,4	4,55	0,3	4,55	1,1	4,12	1,0	4,01	0,4	4,60	0,9	4,07	1,6	4,19	1,0	4,13	1,5	4,47	38												
2,8	2,32	2,4	2,86	1,8	3,01	2,3	3,40	2,4	2,33	2,2	2,88	1,8	2,95	1,8	3,33	4,6	2,94	2,5	3,04	2,3	2,99	1,9	3,31	39												
0,5	1,79	1,0	1,65	1,1	1,62	0,4	1,85	0,9	1,77	1,1	1,65	1,0	1,62	0,6	1,78	0,7	1,89	1,0	1,64	0,9	1,61	0,7	1,62	40												
1,2	1,02	1,2	1,03	1,2	1,02	0,9	1,03	1,7	1,00	1,2	1,03	1,2	1,00	1,3	1,03	2,9	0,96	1,4	1,03	1,7	1,02	2,3	0,93	41												
4,9	2,14	5,7	2,46	5,1	2,48	4,0	2,80	5,3	1,94	5,6	2,47	5,0	2,44	4,1	2,54	9,1	2,34	6,5	2,67	5,9	2,39	6,4	2,55	38—41												
195	0,19	143	0,20	155	0,19	169	0,19	188	0,19	137	0,20	147	0,19	147	0,19	169	0,21	188	0,21	170	0,20	153	0,20	42												
—	—	0,0	0,0	0,0	0,0	0,0	0,0	—	—	0,0	0,0	0,0	0,0	0,0	0,0	0,0	0,0	0,0	0,0	0,0	0,0	0,0	0,0	43												
0,1	2,74	0,3	2,62	0,4	2,51	0,3	3,48	0,5	2,33	0,4	2,54	0,5	2,53	0,4	3,58	0,5	3,35	0,5	2,55	0,4	2,57	0,8	3,56	44												
2,2	2,86	3,5	3,21	3,6	3,21	2,4	3,23	3,8	2,97	3,7	3,21	3,4	3,21	2,8	3,24	3,0	3,27	3,2	3,23	3,0	3,17	2,4	3,11	45												
6,9	2,37	10,6	2,37	10,6	2,34	8,6	2,40	7,1	2,38	10,4	2,37	10,9	2,34	8,8	2,40	8,6	2,39	11,0	2,36	10,8	2,36	10,1	2,37	46												
9,2	2,49	14,4	2,58	14,6	2,56	11,3	2,60	11,4	2,59	14,5	2,59	14,8	2,55	12,0	2,64	12,1	2,65	14,7	2,56	14,2	2,53	13,3	2,58	44—46												
4,8	3,82	4,8	3,75	4,9	3,76	6,1	3,63	6,5	3,65	4,9	3,78	4,7	3,75	6,1	3,58	7,0	3,34	5,5	3,85	5,2	3,68	4,5	3,38	47												
4,9	4,24	4,4	4,26	4,0	4,27	4,1	4,29	7,1	4,04	4,4	4,28	4,0	4,29	3,9	4,26	7,2	4,05	4,9	4,46	4,3	4,34	3,5	4,18	48												
2,0	3,97	0,8	3,95	0,6	4,05	0,7	4,17	1,6	3,96	0,8	3,96	0,5	4,03	0,8	4,08	2,3	3,65	0,9	4,28	0,8	4,03	1,8	3,51	49												
0,4	3,10	0,5	3,02	0,6	3,17	0,3	2,70	0,3	3,03	0,5	3,07	0,5	3,18	0,5	2,87	1,0	2,97	0,6	3,29	0,4	3,10	0,6	3,06	50												
0,1	3,27	0,3	3,19	0,3	2,66	0,1	2,40	0,5	2,22	0,3	3,13	0,3	2,61	0,3	2,53	0,1	2,91	0,2	3,75	0,3	2,75	0,6	2,72	51												
—	—	0,7	2,61	0,6	2,47	0,9	2,09	0,0	2,75	0,7	2,61	0,6	2,49	0,5	2,09	—	—	0,6	2,47	0,3	2,60	0,0	2,22	52												
1,5	3,88	1,8	3,99	1,6	3,91	0,8	4,10	1,8	3,96	1,8	4,03	1,6	3,87	0,9	4,07	1,4	3,95	1,8	4,02	1,6	3,97	0,9	4,18	53												
0,3	3,89	0,2	4,24	0,3	3,85	0,3	4,12	0,3	4,03	0,2	4,26	0,2	3,86	0,3	4,22	0,5	3,92	0,3	4,25	0,3	4,18	0,2	4,14	54												
1,4	3,10	0,4	2,71	0,3	2,83	0,3	2,48	1,0	3,02	0,4	2,68	0,3	2,69	0,4	2,31	0,3	2,54	0,4	2,62	0,5	2,42	0,4	2,95	55												
0,4	3,84	0,5	3,88	0,4	3,96	0,7	4,09	0,3	3,53	0,4	3,83	0,4	3,92	0,6	4,01	0,2	4,40	0,7	4,01	0,5	3,76	0,9	4,02	56												
0,1	5,11	0,1	3,88	0,1	2,77	0,0	3,33	0,1	5,33	0,1	3,38	0,1	3,38	0,1	3,29	0,1	2,14	0,1	2,73	0,1	3,19	0,1	3,64	57												
0,7	3,89	1,1	1,81	0,7	2,02	0,6	2,08	0,7	3,32	1,1	1,80	0,9	1,91	0,6	1,94	1,0	2,24	0,8	2,05	0,8	1,87	0,3	2,03	58												
—	—	0,1	3,18	0,1	3,04	0,0	2,50	—	—	0,1	3,18	0,1	3,06	0,0	2,50	—	—	0,1	3,17	0,2	2,99	0,1	2,98	59												
0,8	0,48	1,3	0,73	1,4	0,74	0,8	0,74	1,1	0,56	1,3	0,72	1,5	0,77	1,3	0,83	1,1	0,81	1,4	0,77	1,0	0,79	0,9	0,73	60												
1,9	5,03	2,5	4,84	2,3	4,82	1,5	4,99	2,0	4,92	2,5	4,81	2,3	4,82	1,3	4,87	2,0	5,08	2,8	4,96	2,3	4,80	1,4	5,02	61												
0,7	6,61	0,5	6,54	0,4	6,51	0,2	6,37	0,6	6,67	0,4	6,55	0,3	6,50	0,2	6,57	0,8	6,69	0,5	6,63	0,4	6,57	0,3	7,04	62												
10,9	4,63	11,4	4,54	10,7	4,41	9,5	4,06	11,4	4,35	11,7	4,48	10,4	4,40	8,7	4,08	12,9	4,30	12,8	4,56	11,3	4,50	10,5	4,15	63												
1,6	2,04	0,7	2,33	0,6	2,00	0,2	2,13	1,3	2,04	0,7	2,35	0,6	2,09	0,3	2,18	0,4	2,01	0,7	2,08	0,6	2,46	0,6	2,08	64												
1,2	4,22	0,8	3,26	0,9	3,52	0,4	4,51	0,8	4,23	0,8	3,23	0,9	3,24	0,6	4,31	1,1	4,71	0,9	3,63	0,8	3,39	0,5	4,74	65												
33,7	4,09	32,9	3,96	30,8	3,90	27,5	3,83	37,4	3,91	33,1	3,95	30,2	3,86	27,4	3,73	39,4	3,89	36,0	4,09	31,7	3,99	28,1	3,82	47—65												
0,4	1,09	1,5	0,78	1,3	0,81	0,5	0,99	0,8	0,96	1,4	0,77	1,4	0,76	0,5	0,85	2,0	0,73	1,5	0,82	1,3	0,77	0,5	0,91	66												
2,6	1,31	2,6	1,30	2,3	1,23	1,8	1,26	2,1	1,27	2,5	1,31	2,3	1,21	2,1	1,28	3,2	1,25	2,2	1,28	2,5	1,26	2,0	1,38	67												
—	—	0,1	1,37	0,0	1,56	0,0	1,43	—	—	0,1	1,30	0,1	1,33	0,1	1,36	0,3	1,22	0,1	1,39	0,2	1,29	0,4	1,25	68												
0,3	1,02	0,9	1,14	0,9	1,08	0,7	1,15	0,6	0,96	0,9	1,13	0,8	1,10	0,5	1,14	0,9	1,11	1,0	1,10	0,8	1,10	0,5	1,10	69a												
2,0	2,47	2,6	2,23	2,2	2,10	1,5	2,25	1,8	2,24	2,5	2,18	2,2	2,05	1,4	2,25	2,1	1,82	2,8	2,22	2,7	2,14	2,0	2,40	69b												
0,0	16,67	0,1	2,54	0,2	2,30	0,1	2,12	0,0	7,50	0,1	2,52	0,1	2,37	0,0	2,29	0,0	6,25	0,2	2,49	0,1	2,55	0,1	2,81	70												
5,3	1,73	7,8	1,51	6,9	1,44	4,6	1,55	5,3	1,54	7,5	1,50	6,9	1,40	4,6	1,53	8,5	1,26	7,8	1,54	7,6	1,50	5,5	1,70	66—70												
62,6	0,55	88,6	0,54	89,2	0,54	104,0	0,53	68,5	0,54	89,6	0,54	91,5	0,54	100,9	0,53	75,0	0,57	85,8	0,55	88,5	0,55	109,4	0,55	71												
16,0	0,97	17,9	0,89	16,7	0,89	15,5	0,91	16,1	1,00	16,9	0,88	16,3	0,88	13,5	0,92	24,7	0,95	20,5	0,88	19,4	0,89	9,5	0,98	72												
3,6	3,06	3,6	3,26	3,4	3,35	1,8	3,68	2,8	3,24	3,3	3,29	3,2	3,30	1,7	3,67	2,9	3,94	4,2	3,30	4,0	3,18	2,8	3,70	73												
82,2	0,74	110,1	0,69	109,3	0,68	121,3	0,62	87,4	0,71	109,8	0,68	111,0	0,67	116,1	0,62	102,6	0,75	110,5	0,72	111,9	0,70	121,7	0,66	71—7												

**noch: 11. Eingekaufte Mengen an ausgewählten Waren je Vollperson
nach Jahresaufwandgruppen der**

Lfd. Nr.	Art der eingekauften Waren	Mengen- einheit	Haushaltungen mit Jahresverbrauchs															
			unter 1000								1000 bis unter 1200							
			Haushaltungen mit															
			2		3		4		5 u. mehr		2		3		4		5 u. mehr	
			Menge	DM je Menge	Menge	DM je Menge	Menge	DM je Menge	Menge	DM je Menge	Menge	DM je Menge	Menge	DM je Menge	Menge	DM je Menge	Menge	DM je Menge
1	2	3	4	5	6	7	8	9	10	11	12	13	14	15	16			
85	Speiseöl	kg	2,6	3,24	1,7	3,18	1,5	3,20	1,0	2,95	0,3	3,46	1,7	3,40	1,7	3,21	2,9	3,14
86	Pflanzenfette	kg	0,4	2,83	1,0	2,82	1,2	2,86	1,8	2,92	0,6	2,78	1,5	2,90	1,6	2,83	1,9	2,84
87	Kartoffeln aller Art	kg	171,5	0,11	144,8	0,12	161,6	0,11	203,8	0,09	215,8	0,08	200,9	0,11	173,9	0,11	163,5	0,10
88	Zwiebeln und Knoblauch	kg	3,7	0,44	6,0	0,41	3,0	0,45	4,0	0,31	4,1	0,22	2,7	0,44	3,7	0,42	3,8	0,39
89	Rüben und anderes Wurzelgemüse (ohne Schwarzwurzeln)	kg	3,0	0,33	6,6	0,30	4,0	0,31	4,4	0,23	3,2	0,41	2,8	0,33	4,7	0,30	5,7	0,29
90	Kohl, Kohlrabi (ohne Blumen- und Rosenkohl)	kg	10,6	0,36	8,5	0,28	7,8	0,28	9,5	0,20	7,4	0,25	8,5	0,27	9,0	0,25	10,7	0,24
91	Bohnen	kg	6,9	0,50	3,4	0,38	2,1	0,46	2,6	0,41	1,7	0,55	3,6	0,44	3,8	0,44	4,5	0,39
92	Erbsen	kg	0,3	0,87	0,7	0,65	0,3	0,58	0,5	0,61	—	—	0,4	0,47	0,6	0,51	0,3	0,49
93	Gurken und Salate	kg	6,3	0,66	6,4	0,52	5,2	0,57	6,5	0,63	4,6	0,53	4,1	0,68	4,3	0,73	6,6	0,73
94	Frische Pilze	kg	—	—	0,3	1,02	0,1	0,82	0,7	0,83	—	—	0,2	1,05	0,1	1,55	0,4	0,93
95	Tomaten	kg	0,7	0,49	5,2	0,47	1,7	0,64	3,0	0,44	4,4	0,37	2,0	0,56	3,4	0,57	3,0	0,41
96	Spinat, Melde, Sauerampfer	kg	2,3	0,37	1,5	0,48	0,7	0,55	1,4	0,53	0,9	0,46	1,4	0,54	1,6	0,47	2,4	0,53
97	Rhabarber	kg	0,9	0,28	1,0	0,26	0,8	0,26	0,6	0,29	1,5	0,27	0,6	0,30	0,7	0,23	0,7	0,24
98	Sonstige frische Gemüse	kg	2,2	0,94	7,6	0,27	2,3	0,90	2,6	0,80	2,3	0,53	2,6	1,02	2,8	0,93	2,7	0,95
88—98	Frische Gemüse insgesamt	kg	36,9	0,49	47,2	0,37	28,0	0,45	35,8	0,41	30,1	0,37	28,9	0,48	34,7	0,46	40,8	0,44
99 u. 100	Trockengemüse (einschl. getr. Pilze) ..	kg	—	—	0,0	0,53	—	—	—	—	—	—	0,0	10,00	—	—	0,0	0,67
101	Gemüsekonserven	kg	6,8	0,75	4,4	0,60	4,8	0,67	2,5	0,64	6,3	0,39	3,9	0,63	3,7	0,71	3,0	0,76
88—101	Gemüse insgesamt	kg	43,7	0,53	51,6	0,39	32,8	0,49	38,3	0,42	36,4	0,37	32,8	0,50	38,4	0,48	43,8	0,46
102	Kernobst	kg	16,9	0,43	29,2	0,36	9,6	0,37	11,9	0,26	16,1	0,21	18,6	0,41	18,8	0,41	26,1	0,24
103	Steinobst	kg	12,8	0,40	8,0	0,41	4,4	0,40	6,2	0,42	3,1	0,42	5,6	0,44	6,4	0,46	8,6	0,41
104	Trauben	kg	0,7	1,05	0,6	1,25	0,1	1,27	0,1	1,03	—	—	0,3	1,10	0,5	1,10	0,2	1,22
105	Übriges Beerenobst	kg	1,2	0,91	4,4	0,88	2,0	0,63	3,6	0,53	6,3	0,79	2,7	0,75	3,2	0,83	3,6	0,77
102—105	Frisches Obst insgesamt	kg	31,6	0,45	42,2	0,44	16,1	0,42	21,8	0,35	25,5	0,38	22,2	0,47	28,9	0,48	38,5	0,33
106	Dörrobst (ohne Südfrüchte)	kg	0,1	2,39	0,1	2,66	0,1	2,15	—	—	0,1	2,70	0,1	2,11	0,1	2,55	0,1	1,92
107	Südfrüchte, frische	kg	3,2	1,21	4,4	1,13	1,7	1,21	2,3	1,14	1,1	1,10	3,3	1,42	4,0	1,28	3,2	1,16
108	Südfrüchte, gedörnte	kg	0,8	2,10	1,0	1,90	0,6	2,10	0,4	2,01	0,5	2,26	0,8	2,22	0,9	2,10	0,8	2,29
109	Samen (Schalen)-früchte	kg	0,6	2,34	0,4	3,39	0,3	3,54	0,2	2,82	0,5	2,40	0,7	3,05	0,6	3,04	0,4	3,98
110	Marmeladen, Gelees	kg	1,6	1,71	1,0	1,43	1,5	1,39	0,2	1,81	0,1	1,46	1,4	1,43	2,2	1,53	2,2	1,59
111	Sonstige Obstkonserven	kg	—	—	0,0	1,54	0,1	1,08	—	—	0,3	2,42	0,0	1,33	0,1	1,26	0,1	1,18
102—111	Obst insgesamt	kg	37,9	0,63	49,1	0,58	20,4	0,66	24,9	0,48	28,1	0,51	28,5	0,74	36,8	0,72	45,3	0,52
112	Sirup	kg	0,1	1,40	0,2	1,59	0,2	1,06	0,0	1,00	—	—	0,1	1,11	0,3	1,03	0,1	0,83
113	Kunsthonig, Malzextrakt	kg	0,1	1,63	0,3	1,81	0,4	1,77	0,1	1,80	0,1	1,76	0,3	1,75	0,6	1,80	0,2	1,79
114	Bienenhonig	kg	0,0	7,00	0,3	4,72	0,0	4,58	0,0	4,14	—	—	0,1	4,28	0,1	4,34	0,1	4,61
115	Zucker	kg	21,1	1,21	19,4	1,22	18,3	1,23	17,8	1,23	37,5	1,22	18,2	1,22	19,0	1,22	20,6	1,22
116	Kakao	kg	0,2	7,24	0,4	6,66	0,3	7,09	0,3	7,15	0,5	5,31	0,3	7,43	0,4	6,88	0,5	6,67
117	Schokolade	kg	0,2	8,58	0,5	8,48	0,3	8,94	0,2	9,66	0,1	7,61	0,6	9,36	0,6	9,16	0,5	9,74
118	Andere Süßigkeiten	kg	0,8	4,18	0,7	3,99	0,5	4,15	0,3	4,30	0,2	3,47	0,7	4,05	1,0	4,22	0,6	4,18
120	Kaffeesurrogate	kg	3,0	1,37	3,0	1,42	1,7	1,49	1,5	1,81	3,8	1,53	1,6	1,58	1,3	1,61	2,1	1,61
128	Bohnenkaffee, auch Neskaffee	kg	0,2	27,71	0,1	29,08	0,1	30,16	0,1	23,21	0,1	22,06	0,3	29,94	0,3	28,99	0,1	25,74
129	Echter Tee	kg	0,0	30,74	0,0	29,23	0,1	34,78	0,0	29,15	0,0	50,71	0,2	32,89	0,1	35,43	0,0	31,47
130	Wein	l	0,5	1,76	0,7	2,34	1,0	2,73	1,9	1,30	0,8	4,33	1,4	2,14	1,7	2,34	2,4	1,95
131	Bier	l	5,1	1,12	4,8	0,99	5,7	0,92	2,4	0,87	31,1	0,98	5,6	1,07	4,6	1,17	5,5	1,01
132	Most	l	—	—	0,1	0,38	0,3	0,59	—	—	—	—	0,1	0,44	2,4	0,23	0,5	0,22
165	Holz	Ztr.	2,4	2,95	4,2	1,90	1,8	2,47	2,9	1,54	1,0	2,48	4,6	2,07	1,7	2,19	2,6	2,34
166	Steinkohle	Ztr.	14,8	3,39	2,5	3,40	3,0	3,69	3,2	3,25	6,4	3,52	3,2	3,70	3,6	3,65	3,8	3,86
167	Braunkohle	Ztr.	1,4	3,01	4,8	2,58	4,3	2,64	1,6	2,38	2,4	2,40	3,9	2,35	3,7	2,52	2,1	2,42
168	Koks, Holzkohle	Ztr.	—	—	0,0	5,00	0,1	3,64	0,3	3,90	0,3	1,63	0,2	3,10	1,3	2,76	0,4	3,75
169	Torf	Ztr.	—	—	0,2	3,71	0,4	2,83	—	—	—	—	0,0	2,61	0,2	2,34	1,1	1,72
170	Gas	cbm	18	0,25	29	0,23	51	0,23	67	0,22	—	—	55	0,24	76	0,22	49	0,24
171	Elektrischer Strom	kWh	79	0,22	94	0,20	84	0,21	66	0,24	54	0,28	100	0,19	107	0,20	98	0,19
186L	Männerlederschuhe	Paar	0,132	29,47	0,126	34,92	0,116	25,86	0,254	31,69	0,789	32,52	0,270	31,30	0,180	27,44	0,204	33,63
186S	Sonstige Männerschuhe	Paar	0,395	6,30	0,209	6,60	0,248	8,19	0,051	8,63	—	—	0,068	4,56	0,129	7,60	0,112	10,27
187L	Frauenlederschuhe	Paar	—	—	0,209	18,90	0,182	24,18	0,152	34,74	0,263	36,81	0,388	28,55	0,205	27,85	0,223	23,00
187S	Sonstige Frauenschuhe	Paar	—	—	0,042	5,95	0,215	7,21	0,203	9,36	1,053	4,89	0,360	11,17	0,186	10,00	0,130	11,00
188L	Knabenlederschuhe	Paar	—	—	0,042	22,86	0,232	20,99	0,203	17,78	—	—	0,090	20,00	0,295	19,05	0,371	18,60
188S	Sonstige Knabenschuhe	Paar	—	—	0,167	4,85	0,215	6,28	0,356	11,32	—	—	0,068	6,62	0,276	6,12	0,353	8,05
189L	Mädchenlederschuhe	Paar	—	—	—	0,315	20,19	0,355	19,44	—	—	—	0,225	21,20	0,302	17,48	0,297	16,03
189S	Sonstige Mädchenschuhe	Paar	—	—	0,209	4,93	0,446	6,82	0,609	7,29	—	—	0,225	6,44	0,230	6,91	0,501	8,34

sowie durchschnittliche Ausgabenbeträge je Mengeneinheit
Vollpersonen und Haushaltungsgröße

Fortsetzung Seite 134

ausgaben je Vollperson von DM

..... Personen																				Lfd. Nr.				
1200 bis unter 1500								1000 bis unter 1500								1500 bis unter 1800								
2		3		4		5 u. mehr		2		3		4		5 u. mehr		2		3			4		5 u. mehr	
Menge	DM je Mengeneinheit	Menge	DM je Mengeneinheit	Menge	DM je Mengeneinheit	Menge	DM je Mengeneinheit	Menge	DM je Mengeneinheit	Menge	DM je Mengeneinheit	Menge	DM je Mengeneinheit	Menge	DM je Mengeneinheit	Menge	DM je Mengeneinheit	Menge	DM je Mengeneinheit		Menge	DM je Mengeneinheit	Menge	DM je Mengeneinheit
17	18	19	20	21	22	23	24	25	26	27	28	29	30	31	32	33	34	35	36	37	38	39	40	
1,5	3,26	2,0	3,33	1,6	3,33	2,2	3,37	1,1	3,28	2,0	3,34	1,7	3,29	2,5	3,24	3,1	3,21	2,0	3,43	2,2	3,24	2,3	3,13	85
3,2	2,92	1,9	2,84	1,9	2,85	2,4	2,83	2,5	2,91	1,8	2,85	1,8	2,84	2,2	2,83	2,2	2,84	1,9	2,88	2,4	2,83	2,7	2,76	86
162,5	0,10	167,6	0,11	165,2	0,11	177,0	0,10	178,1	0,09	173,2	0,11	167,8	0,11	180,3	0,10	123,7	0,12	160,5	0,12	178,4	0,11	153,6	0,11	87
2,7	0,42	4,4	0,42	4,1	0,39	3,9	0,39	3,1	0,34	4,1	0,42	4,0	0,40	3,8	0,39	5,9	0,38	5,1	0,39	4,4	0,39	4,3	0,33	88
5,6	0,40	5,5	0,34	5,4	0,31	5,9	0,29	4,9	0,40	5,0	0,33	5,2	0,31	5,8	0,29	4,8	0,51	6,3	0,34	5,8	0,36	7,6	0,30	89
10,0	0,29	9,4	0,28	10,7	0,25	10,8	0,27	9,2	0,28	9,3	0,28	10,2	0,25	10,7	0,25	10,6	0,34	10,3	0,28	10,9	0,28	10,9	0,25	90
2,8	0,52	3,8	0,43	4,0	0,43	2,7	0,38	2,5	0,53	3,7	0,44	4,0	0,43	3,6	0,39	6,0	0,40	3,8	0,45	5,3	0,42	3,8	0,48	91
0,5	0,61	0,5	0,48	0,7	0,57	0,2	0,50	0,4	0,62	0,5	0,48	0,7	0,55	0,3	0,49	0,3	0,60	0,5	0,57	0,5	0,55	0,2	0,63	92
5,3	0,69	6,7	0,66	5,4	0,68	6,3	0,60	5,1	0,64	6,3	0,66	5,1	0,70	6,5	0,67	8,8	0,84	7,1	0,75	7,5	0,70	5,5	0,79	93
0,1	1,68	0,2	1,21	0,1	1,23	0,1	0,88	0,1	1,63	0,2	1,21	0,1	1,34	0,2	0,91	0,4	1,46	0,3	1,30	0,2	1,20	0,3	1,22	94
3,2	0,51	5,0	0,53	3,6	0,55	3,8	0,51	3,5	0,46	4,5	0,53	3,5	0,56	3,4	0,46	4,1	0,54	5,4	0,56	4,9	0,49	3,8	0,41	95
3,5	0,42	2,0	0,49	1,8	0,48	1,9	0,54	2,7	0,42	1,9	0,50	1,7	0,48	2,2	0,54	2,9	0,51	2,3	0,49	2,1	0,47	1,9	0,45	96
1,4	0,25	1,0	0,25	0,7	0,27	0,6	0,29	1,4	0,26	0,9	0,25	0,7	0,26	0,7	0,27	1,9	0,26	0,8	0,31	1,1	0,26	0,8	0,34	97
4,9	0,90	4,3	0,95	3,5	0,96	2,8	0,96	4,2	0,84	4,0	0,96	3,3	0,95	2,7	0,96	3,1	1,03	4,0	1,00	3,7	0,97	6,4	0,87	98
40,0	0,49	42,8	0,49	40,0	0,46	39,0	0,43	37,1	0,46	40,4	0,49	38,5	0,46	39,9	0,44	48,8	0,54	45,9	0,50	46,4	0,48	45,5	0,47	88-98
—	—	0,0	1,88	0,0	2,22	0,0	2,22	—	—	0,0	2,31	0,0	1,67	0,0	1,00	—	0,0	2,50	0,0	5,00	—	—	—	99 u. 100
3,9	0,66	4,4	0,78	4,0	0,75	3,3	0,60	4,6	0,55	4,4	0,75	3,8	0,74	3,1	0,68	4,7	0,72	4,4	0,85	4,5	0,69	3,5	0,80	101
43,9	0,51	47,2	0,51	44,0	0,49	42,3	0,45	41,7	0,47	44,8	0,51	42,3	0,49	43,0	0,46	53,5	0,55	50,3	0,53	50,9	0,50	49,0	0,49	88-101
11,6	0,46	20,5	0,41	23,9	0,36	28,0	0,30	12,9	0,37	19,3	0,41	22,4	0,37	27,0	0,27	29,1	0,41	21,0	0,44	26,3	0,36	27,7	0,32	102
4,5	0,45	7,4	0,47	8,0	0,48	7,3	0,45	4,1	0,44	7,1	0,47	7,5	0,47	8,0	0,43	11,9	0,51	9,1	0,51	9,4	0,48	9,6	0,44	103
0,5	1,10	0,6	1,11	0,8	1,09	0,7	1,01	0,4	1,09	0,5	1,11	0,7	1,09	0,4	1,05	1,0	1,11	0,8	1,20	0,8	1,09	0,7	1,09	104
3,0	0,85	3,1	0,90	4,2	0,86	3,6	0,68	3,9	0,83	3,1	0,87	3,9	0,86	3,6	0,72	3,3	0,72	3,6	0,78	5,1	0,90	6,5	0,75	105
19,6	0,54	31,6	0,48	36,9	0,46	39,6	0,37	21,3	0,48	30,0	0,48	34,5	0,46	39,0	0,35	45,3	0,47	34,5	0,51	41,6	0,47	44,5	0,42	102-105
0,1	2,47	0,2	2,56	0,2	2,28	0,1	2,27	0,2	2,57	0,2	2,55	0,2	2,31	0,1	2,05	0,2	2,96	0,1	2,34	0,2	2,35	0,1	2,15	106
5,0	1,06	5,7	1,25	5,1	1,21	5,6	1,16	3,8	1,06	5,3	1,27	4,8	1,23	4,4	1,16	6,9	1,09	6,4	1,31	5,7	1,25	6,6	1,16	107
0,9	2,23	0,8	2,07	0,8	2,13	0,7	2,16	0,8	2,24	0,8	2,09	0,8	2,12	0,7	2,23	1,3	2,09	0,9	2,18	1,0	2,07	0,9	2,11	108
0,3	4,47	0,7	2,99	0,7	3,05	0,7	3,02	0,4	3,67	0,7	3,00	0,7	3,06	0,6	3,37	0,9	3,04	0,9	3,19	0,9	3,00	0,6	3,32	109
1,0	1,99	1,9	1,60	1,9	1,51	1,2	1,59	0,7	1,96	1,8	1,57	2,0	1,52	1,7	1,59	1,0	1,78	1,7	1,73	1,9	1,59	0,9	1,68	110
—	—	0,2	1,77	0,2	1,32	0,0	2,63	0,1	2,38	0,2	1,72	0,1	1,29	0,1	1,46	0,2	1,23	0,2	1,58	0,1	1,38	0,2	1,01	111
26,9	0,80	41,1	0,73	45,8	0,67	47,9	0,56	27,3	0,72	39,0	0,73	43,1	0,68	46,6	0,54	55,8	0,66	44,7	0,77	51,4	0,68	53,8	0,60	102-111
0,0	1,33	0,1	1,07	0,3	0,95	0,2	1,10	0,0	1,25	0,1	1,12	0,3	0,99	0,1	1,08	0,0	0,86	0,0	1,07	0,1	1,24	0,1	1,03	112
0,4	1,68	0,2	1,84	0,5	1,83	0,4	2,06	0,3	1,70	0,2	1,80	0,5	1,81	0,3	1,95	0,5	1,68	0,3	1,78	0,5	1,84	0,5	1,71	113
0,5	4,15	0,2	4,38	0,2	4,25	0,3	4,10	0,3	4,14	0,2	4,33	0,2	4,26	0,2	4,23	0,6	4,44	0,3	4,67	0,4	4,35	1,0	4,07	114
23,1	1,23	18,9	1,23	21,9	1,23	21,8	1,23	30,8	1,23	18,8	1,23	21,1	1,23	21,2	1,22	22,6	1,25	22,2	1,23	22,2	1,23	22,0	1,22	115
0,9	7,20	0,4	7,00	0,4	6,88	0,4	7,37	0,8	6,85	0,4	7,08	0,4	6,88	0,4	7,02	0,4	7,53	0,4	7,10	0,4	6,91	0,3	7,05	116
0,5	9,48	0,8	9,49	0,8	9,24	0,7	9,48	0,4	9,29	0,8	9,48	0,7	9,21	0,6	9,59	0,4	9,35	0,9	9,28	1,0	9,15	0,9	9,94	117
0,7	3,85	1,1	4,48	1,2	4,22	0,9	4,31	0,6	3,82	1,0	4,42	1,2	4,22	0,8	4,26	1,0	4,77	1,1	4,48	1,4	4,35	0,9	4,50	118
1,6	1,63	1,5	1,62	1,4	1,66	1,5	1,54	2,3	1,58	1,5	1,61	1,4	1,64	1,8	1,58	2,3	1,61	1,4	1,58	1,6	1,57	1,3	1,62	120
0,7	29,80	0,4	27,64	0,4	28,05	0,2	28,38	0,5	29,54	0,4	27,94	0,4	28,32	0,2	27,29	0,5	27,54	0,6	28,99	0,5	27,57	0,5	26,78	123
0,0	24,47	0,1	35,92	0,1	35,74	0,0	37,29	0,0	27,74	0,1	35,06	0,1	35,42	0,0	34,88	0,0	36,74	0,1	36,00	0,0	32,65	0,0	36,76	129
2,5	2,05	2,5	2,40	3,6	1,73	7,1	1,33	2,0	2,39	2,3	2,38	3,0	1,83	4,8	1,49	4,6	2,12	4,3	2,28	3,4	2,36	6,5	2,34	130
5,9	1,13	10,2	1,07	8,0	1,13	12,4	0,99	13,2	1,02	9,4	1,07	7,0	1,14	8,9	0,99	18,6	1,04	11,5	1,14	9,4	1,14	4,8	1,07	131
5,3	0,37	2,5	0,12	4,6	0,13	7,0	0,26	3,8	0,37	2,1	0,13	4,0	0,15	3,7	0,26	3,0	0,40	1,9	0,17	5,0	0,18	0,2	0,40	132
6,1	2,14	1,9	2,61	2,7	2,02	3,0	2,54	4,6	2,16	2,4	2,43	2,4	2,05	2,8	2,45	2,7	2,48	1,9	2,41	2,9	1,96	1,0	3,00	165
7,5	3,36	5,0	3,68	4,0	3,76	3,2	3,50	7,2	3,40	4,7	3,68	3,9	3,73	3,5	3,70	3,5	3,79	4,7	3,74	5,4	3,84	3,8	4,18	166
4,5	2,78	3,6	2,48	5,0	2,48	3,0	2,45	3,9	2,71	3,6	2,46	4,7	2,49	2,6	2,44	6,7	2,54	5,5	2,44	4,3	2,55	4,4	2,67	167
0,3	4,87	0,9	3,44	1,0	3,25	0,5	3,96	0,3	4,05	0,8	3,43	1,1	3,07	0,4	3,87	0,2	3,63	1,4	3,52	1,3	3,71	0,5	3,74	168
—	—	0,2	2,91	0,2	2,75	—	—	—	—	0,1	2,86	0,2	2,63	0,5	1,71	—	—	0,2	2,68	0,1	3,48	—	—	169
84	0,21	81	0,23	75	0,23	63	0,22	60	0,21	77	0,23	76	0,22	55	0,23	79	0,23	84	0,23	93	0,23	115	0,21	170
147	0,18	135	0,18	118	0,18	86	0,20	120	0,19	129	0,18	115	0,19	92	0,20	132	0,17	136	0,18	135	0,17	126	0,17	171
0,316	41,96	0,289	30,14	0,261	30,42	0,231	24,94	0,452	37,17	0,236	30,28	0,237	29,75	0,217	29,12	0,362	32,90	0,349	31,23	0,339	33,36	0,228	35,53	186L
0,210	4,76	0,161	8,26	0,158	7,72	0,097																		

noch: 11. Eingeaufte¹⁾ Mengen an ausgewählten Waren je Vollperson nach Jahresaufwandgruppen der

Vorbemerkung: DM-Beträge vgl. Tabelle 3

Lfd. Nr.	Art der eingekauften Waren	Mengen-einheit	Haushaltungen mit Jahresverbrauchs															
			1800 bis unter 2200								1500 bis unter 2200							
			2		3		4		5 u. mehr		2		3		4		5 u. mehr	
			Menge	DM je Menge-einheit	Menge	DM je Menge-einheit	Menge	DM je Menge-einheit	Menge	DM je Menge-einheit	Menge	DM je Menge-einheit	Menge	DM je Menge-einheit	Menge	DM je Menge-einheit	Menge	DM je Menge-einheit
			41	42	43	44	45	46	47	48	49	50	51	52	53	54	55	56
28	Vollmilch, frische	l	107,7	0,36	133,2	0,36	146,4	0,36	191,5	0,36	114,9	0,36	125,7	0,36	144,8	0,36	182,8	0,36
29	Vollmilch, trocken	kg	0,2		0,1		0,0		0,0		0,1		0,1		0,1		0,0	
30	Entrahmte Milch, frische	l	3,3	0,16	4,3	0,15	2,0	0,17	1,2	0,19	4,0	0,19	3,3	0,16	3,0	0,16	1,2	0,17
31	Entrahmte Milch, trocken	kg	0,0		0,0		0,1		0,0		0,0		0,0		0,0		0,0	
32 u. 33	Kondensierte Milch	kg	1,8	2,15	1,8	2,07	1,3	2,10	2,7	1,78	1,5	2,16	1,8	2,08	1,1	2,08	1,8	1,82
34	Sahne, Rahm	l	0,7	3,43	0,8	3,75	0,6	3,53	1,0	3,23	0,8	3,50	0,8	3,70	0,6	3,59	0,7	3,43
35	Andere Milch	kg	0,3	1,57	1,6	0,76	0,6	0,72	0,7	0,62	0,8	0,92	1,1	0,72	0,6	0,74	0,8	0,65
36	Tafelbutter	kg	6,5	5,59	7,1	5,63	6,8	5,61	4,9	5,66	6,3	5,54	7,1	5,61	6,0	5,59	5,6	5,63
37	Butterschmalz	kg	0,0	7,50	0,1	5,94	0,0	5,91	0,0	6,25	0,2	6,15	0,1	6,04	0,0	4,62	0,0	5,71
38	Fett- und Vollfettkäse	kg	0,9	4,55	1,4	4,16	1,2	4,30	0,4	4,59	0,9	4,32	1,5	4,18	1,1	4,19	1,0	4,49
39	Halbfettkäse	kg	2,5	3,40	2,4	3,15	2,1	3,19	1,4	3,35	3,5	3,12	2,5	3,09	2,2	3,06	1,7	3,32
40	Magerkäse	kg	0,7	1,93	0,9	1,68	1,0	1,61	1,1	1,65	0,7	1,92	0,9	1,66	0,9	1,60	0,9	1,64
41	Quark	kg	1,6	0,93	1,4	1,04	1,6	1,06	2,2	1,03	2,2	0,94	1,4	1,03	1,7	1,03	2,2	0,97
38-41	Käse insgesamt	kg	5,7	2,72	6,1	2,69	5,9	2,57	5,1	2,09	7,3	2,50	6,3	2,68	5,9	2,45	5,8	2,37
42	Schaleneier aller Art	St.	212	0,20	213	0,20	175	0,20	174	0,21	192	0,20	200	0,20	172	0,20	162	0,21
43	Eipulver	kg	0,0		0,0		0,0		0,0		0,0		0,0		0,0		0,0	
44	Rohfette (tierische)	kg	0,6	2,77	0,2	2,66	0,4	2,79	0,2	2,30	0,6	3,00	0,4	2,59	0,4	2,63	0,5	3,37
45	Schmalz u. sonst. ausgelassene Fette	kg	2,7	3,37	3,5	3,23	3,0	3,20	2,9	3,20	2,8	3,33	3,3	3,24	3,0	3,18	2,6	3,16
46	Margarine	kg	8,6	2,40	9,5	2,34	9,7	2,34	8,0	2,40	8,6	2,39	10,3	2,36	10,4	2,35	9,2	2,38
44-46	Tierische u. gem. Fette (ohne Butter)	kg	11,9	2,64	13,2	2,59	13,1	2,55	11,1	2,60	12,0	2,64	14,0	2,57	13,8	2,54	12,3	2,59
47	Rindfleisch	kg	7,6	3,68	6,5	3,74	5,5	3,74	5,0	3,61	7,3	3,53	6,0	3,80	5,3	3,70	4,7	3,49
48	Schweinefleisch	kg	6,2	4,44	4,9	4,34	3,9	4,42	2,6	4,54	6,7	4,24	4,9	4,40	4,2	4,37	3,1	4,31
49	Kalbfleisch	kg	1,7	4,07	0,9	4,19	0,8	4,36	0,6	4,17	2,0	3,84	0,9	4,24	0,8	4,14	1,3	3,65
50	Hammelfleisch	kg	0,3	3,46	0,4	3,32	1,0	2,98	0,6	3,19	0,6	3,11	0,5	3,29	0,6	3,03	0,6	3,12
51	Ziegen- und Kaninchenfleisch	kg	1,3	2,99	0,3	2,50	0,1	3,02	0,3	3,09	0,8	2,98	0,2	3,00	0,3	2,79	0,4	2,83
52	Pferdefleisch	kg	0,8	2,63	0,4	2,78	0,4	2,66	0,3	2,73	0,4	2,63	0,5	2,59	0,3	2,62	0,1	2,69
53	Hackfleisch	kg	1,7	3,79	2,1	3,90	1,7	3,90	1,1	3,87	1,5	3,85	2,0	3,96	1,7	3,95	1,0	4,02
54	Leber	kg	0,4	4,55	0,4	4,29	0,4	4,91	0,4	4,60	0,4	4,21	0,4	4,27	0,3	4,47	0,3	4,43
55	Sonstige Innereien	kg	0,9	2,59	0,4	2,97	0,2	3,22	0,9	2,55	0,6	2,57	0,4	2,77	0,4	2,62	0,6	2,69
56	Geflügel	kg	0,9	3,49	0,7	4,02	0,7	3,76	0,5	4,34	0,6	3,66	0,7	4,02	0,6	3,76	0,7	4,12
57	Wild	kg	0,3	3,19	0,2	3,38	0,1	3,12	0,0	4,00	0,2	2,97	0,1	3,17	0,1	3,17	0,1	3,75
58	Sonstiges frisches Fleisch	kg	0,3	1,95	0,8	1,98	0,6	1,87	0,2	2,20	0,6	2,16	0,8	2,01	0,8	1,86	0,2	2,11
59	Gefrierfleisch	kg	0,0	2,81	0,1	3,08	0,2	3,00	0,0	2,39	0,0	2,94	0,1	3,16	0,2	3,01	0,1	2,69
60	Knochen	kg	1,0	0,83	1,4	0,69	1,3	0,71	1,0	0,84	1,1	0,82	1,4	0,73	1,1	0,75	1,0	0,79
61	Speck	kg	2,8	4,94	2,7	4,85	2,3	4,80	1,6	4,99	2,4	5,00	2,7	4,91	2,3	4,80	1,5	5,00
62	Schinken	kg	1,3	6,50	0,7	6,62	0,5	6,42	0,4	6,42	1,1	6,57	0,6	6,63	0,4	6,50	0,3	6,71
63	Wurst und Wurstwaren	kg	17,0	4,43	13,3	4,63	12,6	4,52	10,9	4,16	15,1	4,38	13,0	4,50	11,7	4,51	10,7	4,16
64	Büchsenfleisch	kg	0,8	2,20	0,8	2,21	0,7	2,24	0,6	2,24	0,6	2,15	0,8	2,15	0,6	2,43	0,6	2,15
65	Sonstige Fleischwaren	kg	1,2	5,19	1,2	3,97	0,9	3,46	0,5	3,51	1,2	4,98	1,0	3,81	0,8	3,42	0,5	4,17
47-65	Fleisch und Fleischwaren insgesamt	kg	46,5	4,10	38,2	4,08	33,9	4,03	27,5	3,88	43,2	4,02	37,0	4,08	32,5	4,00	27,8	3,85
66	FrISChe FISChe, fette	kg	0,8	0,91	0,9	0,85	1,0	0,77	0,3	1,26	1,4	0,79	1,2	0,83	1,2	0,78	0,4	1,03
67	FrISChe FISChe, fettarme	kg	1,4	1,42	2,1	1,40	2,5	1,38	1,5	1,47	2,2	1,30	2,2	1,34	2,5	1,30	1,8	1,42
68	Andere frISChe FISChe	kg	0,1	1,19	0,1	1,04	0,1	1,05	0,0	1,67	0,2	1,20	0,1	1,16	0,2	1,23	0,2	1,26
69a	Salzheringe	kg	1,2	1,05	0,7	1,19	0,9	1,04	0,3	1,07	1,0	1,08	0,8	1,14	0,8	1,08	0,4	1,09
69b	Sonstige Fischdauerwaren	kg	2,1	2,51	2,9	2,45	2,5	2,30	2,0	2,11	2,1	2,19	2,9	2,33	2,7	2,19	2,0	2,27
70	Sonst. Fischwaren u. Fischgerichte	kg	0,0	2,40	0,2	2,66	0,2	2,54	0,1	2,50	0,0	3,53	0,2	2,58	0,1	2,48	0,1	2,75
66-70	FISChe insgesamt	kg	5,6	1,68	6,9	1,79	7,2	1,60	4,2	1,74	6,9	1,44	7,4	1,65	7,5	1,53	4,9	1,72
71	Roggen-, Grau-, Misch- und Schwarzbrot	kg	82,3	0,55	79,7	0,56	84,6	0,55	81,4	0,57	78,9	0,56	82,9	0,55	87,1	0,55	96,7	0,56
72	Weißbrot und Weizenkleingebäck	kg	22,2	0,92	22,1	0,92	18,1	0,88	14,1	0,93	23,4	0,93	21,3	0,90	18,9	0,89	11,6	0,95
73	Sonstiges Backwerk	kg	4,2	3,42	5,2	3,37	4,7	3,39	3,0	3,16	3,6	3,61	4,7	3,34	4,3	3,26	2,9	3,44
71-73	Brot und Backwaren insgesamt	kg	108,7	0,74	107,0	0,77	107,4	0,73	98,5	0,70	105,9	0,74	108,9	0,74	110,3	0,71	111,2	0,67
74 u. 75	Mehl	kg	27,5	0,66	21,7	0,68	20,8	0,70	32,6	0,70	28,1	0,68	21,2	0,68	21,8	0,68	31,9	0,68
76	Grieß	kg	1,3	0,78	1,8	0,74	1,8	0,76	3,3	0,76	1,4	0,77	1,7	0,75	2,0	0,75	3,1	0,74
77	Maiserzeugnisse	kg	0,2	2,13	0,5	1,98	0,7	1,97	0,9	2,18	0,3	2,07	0,5	1,93	0,6	2,01	0,6	2,17
78	Reis	kg	1,9	1,44	1,9	1,46	1,7	1,42	1,4	1,47	1,9	1,45	1,9	1,47	1,7	1,42	1,9	1,48
79a	Haferezeugnisse	kg	0,3	1,50	1,0	1,32	1,0	1,25	2,2	1,44	0,7	1,20	1,0	1,27	1,1	1,34	1,9	1,42
79b	Gerstenerzeugnisse	kg	0,0	1,20	0,1	1,05	0,1	1,12	0,7	1,54	0,0	0,88	0,1	0,97	0,1	0,98	0,3	1,53
80	Sonstige Mühlenfabrikate	kg	0,7	2,70	1,2	3,26	0,9	3,10	1,3	2,53	0,7	3,12	1,1	3,22	1,0	3,12	1,0	2,75
81	Nudeln und sonstige Teigwaren	kg	5,2	1,31	5,3	1,29	6,1	1,30	6,8	1,28	5,8	1,29	5,2	1,31	6,0	1,29	7,5	1,22
82	Kartoffelmehl, Kartoffelgraupe, Sago	kg	0,2	1,14	0,2	1,22	0,2	1,27	0,1	1,17	0,2	1,23	0,2	1,19	0,3	1,19	0,1	1,18
83	Hülsenfrüchte	kg	1,7	1,22	1,7	1,28	1,9	1,17	1,1	1,19	1,6	1,21	1,8	1,25	1,8	1,19	1,2	1,24
74-84	Nährmittel insgesamt	kg	39,0	0,95	35,4	1,09</												

sowie durchschnittliche Ausgabenbeträge je Mengeneinheit
Vollpersonen und Haushaltsgröße (Forts.)

Schluß Seite 136

ausgaben je Vollperson von DM

2200 und mehr								unter 1000	1000 bis unter 1200	1200 bis unter 1500	1000 bis unter 1500	1500 bis unter 1800	1800 bis unter 2200	1500 bis unter 2200	2200 und mehr	Lfd. Nr.									
..... Personen								Haushaltungen zusammen mit einer durchschnittlichen Vollpersonenzahl von																	
2		3		4		5 u. mehr		2,9		3,0		2,7		2,8			2,6		2,5		2,6		2,3		
Menge	DM je Mengeneinheit	Menge	DM je Mengeneinheit	Menge	DM je Mengeneinheit	Menge	DM je Mengeneinheit	Menge	DM je Mengeneinheit	Menge	DM je Mengeneinheit	Menge	DM je Mengeneinheit	Menge	DM je Mengeneinheit		Menge	DM je Mengeneinheit	Menge		DM je Mengeneinheit	Menge	DM je Mengeneinheit	Menge	DM je Mengeneinheit
57	58	59	60	61	62	63	64	65	66	67	68	69	70	71	72	73	74	75	76		77	78	79	80	
112,7	0,36	145,9	0,36	163,4	0,37	177,2	0,36	101,3	0,35	127,4	0,35	129,3	0,35	128,7	0,35	136,5	0,36	142,4	0,36	139,0	0,36	149,1	0,36	28	
0,0	0,3	0,3	0,5	0,5	0,5	0,0	0,0	0,0	0,0	0,0	0,0	0,1	0,0	0,0	0,0	0,1	0,0	0,1	0,0	0,1	0,0	0,3	0,0	29	
2,0	0,23	4,7	0,18	2,8	0,18	2,1	0,13	2,3	0,16	3,0	0,17	2,9	0,16	2,9	0,16	3,0	0,17	3,0	0,15	3,0	0,16	3,7	0,18	30	
—	—	0,0	—	—	—	0,0	0,0	0,0	0,0	0,0	0,0	0,0	0,0	0,0	0,0	0,0	0,0	0,0	0,0	0,0	0,0	0,0	0,0	31	
5,6	1,97	2,1	2,08	1,2	2,19	3,9	2,08	0,8	2,09	0,6	2,07	1,0	2,10	0,9	2,09	1,3	2,07	1,7	2,04	1,5	2,05	2,4	2,06	32 u. 33	
1,4	3,44	1,0	3,57	0,9	3,61	0,9	3,80	0,1	3,09	0,3	3,22	0,5	3,46	0,4	3,40	0,7	3,64	0,7	3,60	0,7	3,63	1,0	3,57	34	
2,2	0,68	2,3	0,78	0,5	0,70	4,0	0,45	0,2	0,42	0,2	0,46	0,2	0,74	0,2	0,65	0,7	0,70	1,0	0,76	0,9	0,73	1,9	0,72	35	
8,4	5,57	9,1	5,59	9,5	5,59	9,5	5,62	2,4	5,55	3,9	5,57	5,2	5,57	4,8	5,58	6,2	5,58	6,7	5,62	6,4	5,60	9,1	5,59	36	
0,4	5,92	0,0	4,04	0,0	6,06	0,0	7,00	0,1	5,77	0,0	5,00	0,1	5,60	0,1	5,58	0,1	5,67	0,1	5,97	0,1	5,82	0,1	5,26	37	
1,6	4,58	1,5	4,26	0,8	4,65	0,5	5,18	0,5	4,06	1,0	4,09	1,0	4,09	1,0	4,08	1,3	4,19	1,2	4,25	1,2	4,22	1,2	4,40	38	
3,5	3,63	2,3	3,45	2,1	3,53	2,5	3,82	1,6	2,94	1,5	2,91	2,0	2,97	1,9	2,96	2,4	3,03	2,2	3,19	2,3	3,09	2,4	3,52	39	
0,8	1,74	0,7	1,71	0,9	1,66	0,2	1,81	0,6	1,79	1,1	1,64	1,0	1,64	1,0	1,64	0,9	1,63	0,9	1,66	0,9	1,64	0,8	1,70	40	
1,5	1,04	2,6	1,02	2,5	0,97	1,5	1,20	1,2	0,92	1,3	0,98	1,2	1,03	1,2	1,01	1,7	1,01	1,6	1,04	1,7	1,02	2,4	1,01	41	
7,4	3,10	7,1	2,56	6,3	2,36	4,7	3,02	3,9	2,30	4,9	2,36	5,2	2,49	5,1	2,45	6,3	2,51	5,9	2,59	6,1	2,55	6,8	2,59	38—41	
286	0,20	213	0,21	203	0,21	162	0,21	94	0,19	124	0,19	153	0,19	144	0,20	175	0,20	195	0,20	183	0,20	215	0,21	42	
0,0	0,0	0,0	0,0	0,0	0,0	—	—	0,0	0,0	0,0	0,0	0,0	0,0	0,0	0,0	0,0	0,0	0,0	0,0	0,0	0,0	0,0	0,0	43	
0,8	3,98	0,2	2,53	0,3	2,45	0,0	1,67	0,6	2,22	0,5	2,75	0,4	2,60	0,4	2,67	0,5	2,72	0,3	2,69	0,4	2,74	0,2	2,70	44	
2,5	3,29	3,0	3,25	2,6	3,39	1,3	3,66	3,2	3,22	3,4	3,21	3,4	3,21	3,4	3,21	3,0	3,20	3,2	3,23	3,1	3,21	2,7	3,30	45	
6,3	2,39	7,8	2,39	7,4	2,37	6,9	2,49	11,4	2,38	10,7	2,36	10,4	2,35	10,5	2,36	10,7	2,36	9,3	2,35	10,1	2,36	7,5	2,39	46	
9,1	2,69	11,0	2,63	10,3	2,63	8,2	2,67	15,2	2,55	14,6	2,57	14,2	2,57	14,3	2,57	14,2	2,55	12,8	2,58	13,6	2,56	10,4	2,64	44—46	
6,7	3,83	5,7	3,81	5,1	3,85	6,8	3,84	4,2	3,61	5,0	3,70	5,0	3,75	5,0	3,73	5,3	3,71	6,0	3,73	5,6	3,72	5,7	3,82	47	
5,8	4,45	4,6	4,48	4,2	4,46	3,8	4,49	3,8	4,20	4,1	4,32	4,1	4,26	4,1	4,28	4,5	4,36	4,4	4,38	4,5	4,37	4,6	4,47	48	
2,1	4,21	1,5	4,47	1,6	4,17	1,3	4,58	0,5	3,92	0,6	3,97	0,7	4,01	0,6	4,01	1,0	4,01	0,9	4,23	1,0	4,09	1,6	4,36	49	
0,5	2,83	0,5	3,19	0,5	3,39	0,4	3,44	0,4	3,10	0,5	3,14	0,5	3,11	0,5	3,11	0,5	3,17	0,7	3,11	0,6	3,15	0,5	3,22	50	
0,4	3,36	0,1	2,43	0,2	2,62	—	—	0,2	3,12	0,2	2,46	0,3	2,85	0,3	2,74	0,3	2,96	0,3	2,76	0,3	2,89	0,2	2,69	51	
—	—	0,6	2,35	0,1	2,84	0,1	2,26	0,4	2,57	0,4	2,55	0,7	2,47	0,6	2,49	0,4	2,52	0,4	2,72	0,4	2,61	0,4	2,39	52	
2,4	3,86	2,2	3,88	1,7	4,16	2,6	4,41	1,0	3,83	1,6	3,91	1,6	3,95	1,6	3,94	1,6	4,01	1,8	3,89	1,7	3,95	2,1	3,98	53	
0,5	4,69	0,5	4,55	0,3	4,25	0,3	3,81	0,2	4,05	0,2	4,06	0,3	3,99	0,2	3,99	0,3	4,19	0,4	4,53	0,3	4,36	0,4	4,47	54	
0,8	3,65	0,4	2,97	0,5	3,44	0,8	3,27	0,3	2,21	0,3	2,26	0,3	2,78	0,3	2,62	0,5	2,53	0,4	2,91	0,4	2,69	0,5	3,22	55	
0,7	4,19	1,0	4,23	0,9	4,04	0,3	3,29	0,3	3,42	0,3	3,73	0,5	3,94	0,4	3,90	0,6	3,90	0,7	3,90	0,7	3,90	0,9	4,15	56	
0,1	4,22	0,2	3,33	0,2	3,76	0,2	1,67	0,1	3,48	0,0	3,44	0,1	2,99	0,1	3,10	0,1	3,08	0,2	3,27	0,1	3,21	0,2	3,47	57	
0,7	1,90	0,7	2,06	1,1	1,85	0,0	1,78	0,9	2,06	1,1	1,76	0,8	1,96	0,9	1,89	0,8	1,96	0,6	1,95	0,7	1,95	0,7	1,95	58	
—	—	0,3	3,41	0,1	3,18	0,4	2,79	0,0	2,86	0,1	3,04	0,1	3,09	0,1	3,08	0,1	3,06	0,1	3,04	0,1	3,04	0,2	3,28	59	
1,7	1,00	1,7	0,67	1,9	0,79	1,3	0,73	1,5	0,75	1,7	0,82	1,3	0,74	1,5	0,76	1,1	0,78	1,3	0,71	1,2	0,75	1,7	0,75	60	
1,4	5,25	2,6	4,99	2,6	4,84	1,1	5,55	1,5	4,81	2,1	4,78	2,3	4,84	2,3	4,82	2,4	4,89	2,4	4,85	2,4	4,87	2,4	4,98	61	
1,2	6,63	0,7	6,87	0,8	6,34	1,1	7,14	0,1	5,89	0,2	6,56	0,4	6,53	0,3	6,51	0,5	6,64	0,7	6,53	0,5	6,57	0,8	6,72	62	
14,7	4,74	13,7	4,65	12,6	4,66	11,5	5,05	8,3	3,88	9,8	4,29	10,8	4,43	10,5	4,39	11,9	4,49	13,0	4,54	12,3	4,51	13,4	4,69	63	
1,1	2,68	1,0	2,41	0,7	2,39	0,5	2,51	0,4	2,08	0,5	2,32	0,6	2,12	0,6	2,18	0,6	2,26	0,7	2,28	0,7	2,27	0,9	2,45	64	
1,5	4,10	1,2	4,13	1,2	4,14	1,2	4,82	0,4	2,98	0,8	2,99	0,8	3,49	0,8	3,35	0,8	3,63	1,0	3,86	0,9	3,75	1,2	4,17	65	
42,3	4,21	39,2	4,12	36,3	4,09	33,7	4,40	24,5	3,59	29,5	3,77	31,2	3,91	30,7	3,87	33,3	4,01	36,0	4,05	34,4	4,03	38,4	4,14	47—65	
0,6	1,86	0,9	0,91	1,0	1,16	0,3	0,69	1,0	0,90	1,3	0,69	1,3	0,80	1,3	0,77	1,3	0,80	0,9	0,83	1,1	0,80	0,9	1,06	66	
1,8	1,56	2,9	1,32	2,8	1,44	1,9	1,69	1,8	1,27	2,2	1,22	2,4	1,26	2,3	1,25	2,4	1,27	2,1	1,40	2,3	1,33	2,7	1,39	67	
0,0	1,47	0,1	1,15	0,2	2,09	—	—	0,1	1,19	0,1	1,25	0,1	1,41	0,1	1,43	0,2	1,28	0,1	1,07	0,2	1,23	0,1	1,58	68	
0,1	1,16	0,7	1,29	0,8	1,38	0,1	0,91	0,8	1,12	0,7	1,12	0,8	1,11	0,8	1,11	0,8	1,11	0,7	1,10	0,8	1,10	0,6	1,30	69a	
4,0	2,44	2,9	2,47	3,0	2,61	2,9	2,32	1,9	1,93	2,0	1,96	2,3	2,16	2,2	2,11	2,7	2,18	2,6	2,38	2,6	2,26	3,0	2,49	69b	
0,1	3,77	0,2	2,50	0,1	3,31	0,0	2,50	0,0	2,77	0,1	2,47	0,1	2,35	0,1	2,44	0,1	2,52	0,2	2,63	0,2	2,53	0,2	2,72	70	
6,6	2,13	7,7	1,73	7,9	1,89	5,2	1,97	5,6	1,42	6,4	1,35	7,0	1,48	6,8	1,44	7,5	1,52	6,6	1,71	7,2	1,59	7,5	1,82	66—70	
64,6	0,61	76,2	0,56	69,0	0,57	71,1	0,57	103,8	0,54	96,5	0,54	90,0	0,54	91,9	0,54	88,7	0,55	81,8	0,55	85,9	0,55	72,7	0,57	71	
25,7	0,95	20,5	0,90	24,0	0,98	31,3	0,95	13,4	0,88	13,9	0,87	17,0	0,89	16,1	0,89	19,1	0,89	19,8	0,91	19,4	0,90	22,7	0,93	72	
6,5	3,07	5,1	3,21	6,1	3,48	6,8	2,71	1,8	3,42	2,5	3,29	3,3	3,33	3,0	3,32	4,0	3,28	4,8	3,37	4,3	3,32	5,7	3,23	73	
96,8	0,86	101,8	0																						

noch: II. Eingekaufte Mengen an ausgewählten Waren je Vollperson
nach Jahresaufwandgruppen der

Lfd. Nr.	Art der eingekauften Waren	Mengen-einheit	Haushaltungen mit Jahresverbrauchs															
			1800 bis unter 2200								1500 bis unter 2200							
			Haushaltungen mit				Haushaltungen mit				Haushaltungen mit				Haushaltungen mit			
			2		3		4		5 u. mehr		2		3		4		5 u. mehr	
			Menge	DM je Menge-einheit	Menge	DM je Menge-einheit	Menge	DM je Menge-einheit	Menge	DM je Menge-einheit	Menge	DM je Menge-einheit	Menge	DM je Menge-einheit	Menge	DM je Menge-einheit	Menge	DM je Menge-einheit
41	42	43	44	45	46	47	48	49	50	51	52	53	54	55	56			
85	Speiseöl	kg	2,5	3,59	2,1	3,50	2,2	3,26	1,9	3,39	2,8	3,39	2,0	3,47	2,2	3,25	2,2	3,24
86	Pflanzenfette	kg	2,2	2,83	2,1	2,84	2,1	2,84	3,2	2,81	2,2	2,83	2,0	2,86	2,3	2,84	2,9	2,78
87	Kartoffeln aller Art	kg	153,2	0,12	168,2	0,12	169,4	0,11	170,1	0,10	139,6	0,12	164,1	0,12	175,2	0,11	161,1	0,10
88	Zwiebeln und Knoblauch	kg	6,6	0,44	4,8	0,39	4,6	0,38	5,3	0,35	6,3	0,41	4,9	0,39	4,4	0,39	4,8	0,34
89	Rüben und anderes Wurzelgemüse (ohne Schwarzwurzeln)	kg	5,4	0,45	4,9	0,38	6,5	0,34	10,8	0,25	5,1	0,48	5,6	0,35	6,0	0,35	9,0	0,28
90	Kohl, Kohlrabi (ohne Blumen- und Rosenkohl)	kg	12,3	0,28	10,1	0,29	11,4	0,26	10,7	0,28	11,5	0,31	10,2	0,28	11,1	0,27	10,8	0,26
91	Bohnen	kg	7,2	0,39	5,1	0,42	5,2	0,46	3,1	0,64	6,6	0,39	4,4	0,43	5,3	0,43	3,5	0,54
92	Erbsen	kg	0,6	0,57	0,5	0,59	0,9	0,56	0,5	0,57	0,4	0,58	0,5	0,56	0,6	0,55	0,3	0,58
93	Gurken und Salate	kg	9,4	0,69	7,8	0,71	7,2	0,77	7,3	0,75	9,1	0,76	7,5	0,73	7,4	0,72	6,3	0,76
94	FrISChe Pilze	kg	—	—	0,2	1,42	0,3	1,54	0,2	1,63	0,2	1,48	0,3	1,35	0,2	1,32	0,3	1,35
95	Tomaten	kg	4,8	0,44	5,5	0,55	5,3	0,53	4,4	0,45	4,5	0,48	5,4	0,56	5,1	0,51	4,1	0,43
96	Spinat, Melde, Sauerampfer	kg	2,5	0,46	2,7	0,44	2,1	0,49	2,4	0,46	2,7	0,48	2,5	0,47	2,1	0,47	2,1	0,45
97	Rhabarber	kg	1,2	0,27	0,8	0,27	1,3	0,25	1,5	0,28	1,6	0,26	0,8	0,29	1,2	0,25	1,1	0,30
98	Sonstige frISChe Gemüse	kg	3,8	1,03	4,6	0,97	4,0	1,07	3,5	0,97	3,5	1,03	4,3	0,98	3,8	1,01	5,1	0,90
88—98	FrISChe Gemüse insgesamt	kg	53,8	0,48	47,0	0,51	48,8	0,50	49,7	0,45	51,5	0,51	46,4	0,50	47,2	0,48	47,4	0,46
99 u. 100	Trockengemüse (einschl. getr. Pilze).	kg	0,3	0,75	0,0	5,00	0,0	1,67	0,0	14,00	0,2	0,76	0,0	3,75	0,0	4,00	0,0	15,00
101	Gemüsekonserven	kg	5,1	0,73	5,1	0,83	4,1	0,85	2,5	0,85	4,9	0,73	4,8	0,84	4,4	0,74	3,0	0,82
88—101	Gemüse insgesamt	kg	59,2	0,51	52,1	0,54	52,9	0,52	52,2	0,47	56,6	0,53	51,2	0,54	51,6	0,51	50,4	0,48
102	Kernobst	kg	35,6	0,42	26,0	0,42	24,6	0,41	32,6	0,41	32,6	0,42	23,3	0,43	25,7	0,38	29,9	0,37
103	Steinobst	kg	10,6	0,59	11,2	0,52	13,7	0,50	11,5	0,52	11,3	0,55	10,1	0,51	10,9	0,49	10,5	0,48
104	Trauben	kg	1,3	1,20	1,1	1,19	1,1	1,16	0,6	0,99	1,1	1,16	0,9	1,19	0,9	1,12	0,7	1,04
105	Übriges Beerenobst	kg	5,0	0,77	5,7	0,81	5,7	0,91	7,7	0,87	4,2	0,75	4,6	0,80	5,3	0,90	7,0	0,81
102—105	FrISChe Obst insgesamt	kg	52,5	0,51	44,0	0,52	45,1	0,52	52,4	0,51	49,2	0,49	38,9	0,51	42,8	0,49	48,1	0,47
106	Dörrobst (ohne Südfrüchte)	kg	0,2	2,13	0,2	2,47	0,1	2,52	0,1	2,04	0,2	2,61	0,2	2,39	0,2	2,40	0,1	2,07
107	Südfrüchte, frISChe	kg	7,2	1,15	9,2	1,25	8,4	1,17	6,4	1,06	7,0	1,12	7,7	1,23	6,6	1,22	6,5	1,12
108	Südfrüchte, gedörrte	kg	1,2	2,15	1,0	2,17	1,0	2,12	1,2	2,15	1,2	2,12	0,9	2,17	1,0	2,09	1,0	2,13
109	Samen (Schalen-)früchte	kg	1,0	3,42	1,0	3,39	0,9	3,32	1,1	2,69	1,0	3,26	1,0	3,29	0,9	3,12	0,8	2,95
110	Marmeladen, Gelees	kg	0,4	1,33	1,9	1,70	1,3	1,54	0,7	1,77	0,7	1,79	1,8	1,72	1,7	1,58	0,8	1,72
111	Sonstige Obstkonserven	kg	0,2	1,69	0,2	1,61	0,1	1,66	0,1	1,38	0,2	1,47	0,2	1,60	0,1	1,48	0,2	1,19
102—111	Obst insgesamt	kg	62,7	0,68	57,5	0,76	56,9	0,72	62,0	0,65	59,5	0,67	50,7	0,76	53,3	0,70	57,5	0,63
112	Sirup	kg	0,1	0,89	0,1	1,94	0,1	1,43	0,4	0,68	0,0	0,87	0,0	1,70	0,1	1,34	0,3	0,73
113	Kunsthonig, Malzextrakt	kg	0,2	2,11	0,5	1,77	0,4	1,69	0,5	1,77	0,3	1,80	0,4	1,76	0,5	1,81	0,5	1,73
114	Bienehonig	kg	0,6	4,15	0,5	4,51	0,5	4,38	0,6	4,57	0,6	4,30	0,4	4,57	0,4	4,36	0,8	4,24
115	Zucker	kg	23,8	1,23	23,3	1,24	22,7	1,23	27,0	1,22	23,2	1,24	22,7	1,23	22,4	1,23	24,3	1,22
116	Kakao	kg	0,3	6,39	0,5	6,87	0,5	6,87	0,5	5,97	0,4	7,23	0,5	6,99	0,4	6,91	0,4	6,45
117	Schokolade	kg	1,0	9,24	1,4	9,61	1,3	9,04	1,4	9,34	0,7	9,27	1,2	9,46	1,1	9,12	1,1	9,61
118	Andere Süßigkeiten	kg	0,7	4,48	1,6	4,60	1,6	4,69	1,0	4,34	0,9	4,64	1,4	4,54	1,5	4,48	1,0	4,41
120	Kaffeesurrogate	kg	1,8	1,65	1,6	1,58	1,4	1,64	1,0	1,60	2,1	1,63	1,5	1,58	1,5	1,59	1,1	1,61
128	Bohnenkaffee, auch Neskaffee	kg	0,9	27,59	1,0	27,75	0,5	28,09	0,7	22,89	0,7	27,58	0,8	28,26	0,5	27,91	0,6	24,61
129	Echter Tee	kg	0,1	31,63	0,1	32,24	0,1	34,78	0,1	25,38	0,1	33,57	0,1	34,14	0,1	33,64	0,1	28,48
130	Wein	l	7,6	2,27	5,5	2,33	5,5	2,09	6,4	1,75	6,2	2,22	4,9	2,31	4,1	2,23	6,5	2,08
131	Bier	l	16,1	1,09	14,8	1,15	8,6	1,19	6,2	1,07	17,3	1,06	13,0	1,15	9,2	1,15	5,4	1,07
132	Most	l	3,2	1,90	0,2	0,56	1,7	0,21	1,3	0,25	3,1	1,24	1,1	0,20	3,8	0,18	0,7	0,27
165	Holz	Ztr.	1,3	2,70	2,0	2,40	2,1	2,93	1,9	3,26	1,9	2,56	1,9	2,41	2,6	2,23	1,4	3,17
166	Steinkohle	Ztr.	6,8	3,85	5,5	3,69	5,8	3,80	3,8	4,10	5,3	3,83	5,0	3,72	5,5	3,82	3,8	4,14
167	Braunkohle	Ztr.	6,4	2,64	5,6	2,58	5,2	2,63	5,2	2,61	6,5	2,59	5,5	2,50	4,6	2,59	4,8	2,64
168	Koks, Holzkohle	Ztr.	1,6	4,21	0,9	3,34	1,1	3,69	0,7	3,91	0,9	4,15	1,2	3,44	1,2	3,71	0,6	3,82
169	Torf	Ztr.	—	—	0,4	2,42	0,1	2,89	—	—	—	—	0,3	2,53	0,1	3,20	—	—
170	Gas	cbm	98	0,21	88	0,23	86	0,24	135	0,21	89	0,22	86	0,23	91	0,23	124	0,21
171	Elektrischer Strom	kWh	110	0,23	154	0,17	172	0,17	164	0,15	120	0,20	145	0,17	148	0,17	143	0,16
186L	Männerlederschuhe	Paar	0,351	33,87	0,383	32,25	0,407	32,41	0,261	34,37	0,356	33,43	0,365	31,73	0,363	32,95	0,242	35,04
186S	Sonstige Männerschuhe	Paar	0,351	8,69	0,260	8,77	0,181	9,28	0,235	10,51	0,263	9,85	0,207	9,18	0,178	8,20	0,173	9,88
187L	Frauenlederschuhe	Paar	0,456	31,16	0,609	28,28	0,465	28,52	0,261	23,22	0,562	30,62	0,530	28,39	0,437	28,24	0,312	24,46
187S	Sonstige Frauenschuhe	Paar	0,316	7,44	0,451	9,67	0,401	8,10	0,260	12,15	0,262	7,40	0,376	9,92	0,327	8,20	0,231	10,39
188L	Knabenlederschuhe	Paar	—	—	0,177	18,08	0,368	17,50	0,522	17,72	—	—	0,218	19,13	0,354	19,15	0,393	19,13
188S	Sonstige Knabenschuhe	Paar	—	—	0,304	6,88	0,433	7,04	0,835	7,84	—	—	0,255	7,02	0,426	7,42	0,554	7,18
189L	Mädchenlederschuhe	Paar	—	—	0,324	16,14	0,368	17,91	0,339	13,89	—	—	0,266	18,08	0,365	18,41	0,520	18,98
189S	Sonstige Mädchenschuhe	Paar	—	—	0,300	7,10	0,297	7,27	0,653	7,41	—	—	0,248	6,94	0,406	6,53	0,715	6,98

sowie durchschnittliche Ausgabenbeträge je Mengeneinheit
Vollpersonen und Haushaltsgröße (Forts.)

Schluß Seite 137

ausgaben je Vollperson von DM

2200 und mehr								unter 1000		1000 bis unter 1200		1200 bis unter 1500		1000 bis unter 1500		1500 bis unter 1800		1800 bis unter 2200		1500 bis unter 2200		2200 und mehr		Lfd. Nr.	
..... Personen								Haushaltungen zusammen mit einer durchschnittlichen Vollpersonenzahl von																	
2		3		4		5 u. mehr		2,9		3,0		2,7		2,8		2,6		2,5		2,6			2,3		
Menge	DM je Mengeneinheit	Menge	DM je Mengeneinheit	Menge	DM je Mengeneinheit	Menge	DM je Mengeneinheit	Menge	DM je Mengeneinheit	Menge	DM je Mengeneinheit	Menge	DM je Mengeneinheit	Menge	DM je Mengeneinheit	Menge	DM je Mengeneinheit	Menge	DM je Mengeneinheit	Menge	DM je Mengeneinheit		Menge		DM je Mengeneinheit
57	58	59	60	61	62	63	64	65	66	67	68	69	70	71	72	73	74	75	76	77	78		79	80	
4,0	3,29	2,6	3,47	2,2	3,48	1,9	3,52	1,5	3,16	2,0	3,22	1,8	3,33	1,9	3,29	2,2	3,29	2,1	3,41	2,2	3,34	2,6	3,45	85	
2,9	2,87	2,5	2,85	2,8	2,86	2,4	2,78	1,3	2,87	1,7	2,84	1,9	2,85	1,9	2,85	2,2	2,84	2,2	2,83	2,2	2,84	2,6	2,85	86	
108,1	0,12	161,0	0,12	136,8	0,12	123,9	0,13	167,1	0,11	180,9	0,11	161,0	0,11	171,0	0,11	167,5	0,11	167,9	0,11	167,7	0,11	146,5	0,12	87	
5,3	0,40	4,9	0,38	6,7	0,38	4,0	0,46	3,8	0,41	3,6	0,41	4,2	0,40	4,0	0,40	4,7	0,39	4,9	0,38	4,8	0,39	5,4	0,38	88	
6,5	0,53	6,6	0,41	6,4	0,40	7,2	0,53	4,6	0,29	4,6	0,30	5,4	0,32	5,2	0,31	6,1	0,35	6,1	0,35	6,1	0,35	6,6	0,43	89	
6,3	0,36	10,9	0,28	10,4	0,29	7,6	0,33	8,4	0,27	9,3	0,25	10,3	0,26	10,0	0,26	10,7	0,28	10,8	0,28	10,7	0,28	10,0	0,29	90	
7,5	0,47	4,6	0,46	4,5	0,48	1,7	0,57	2,7	0,44	3,9	0,43	3,8	0,43	3,8	0,43	4,6	0,43	5,1	0,44	4,8	0,44	4,7	0,47	91	
0,5	0,55	0,7	0,58	0,2	0,63	1,0	1,01	0,4	0,61	0,5	0,50	0,6	0,54	0,6	0,53	0,5	0,56	0,6	0,57	0,5	0,56	0,6	0,63	92	
10,4	0,85	9,0	0,72	8,1	0,78	8,5	0,89	5,8	0,58	4,7	0,72	5,9	0,66	5,6	0,68	7,2	0,73	7,6	0,73	7,4	0,73	8,9	0,76	93	
0,7	1,31	0,4	1,46	0,3	1,51	0,1	1,65	0,2	0,89	0,2	1,14	0,2	1,20	0,2	1,22	0,2	1,24	0,2	1,48	0,3	1,35	0,4	1,44	94	
6,2	0,50	6,0	0,53	4,3	0,63	5,3	0,45	2,6	0,53	3,1	0,53	4,0	0,54	3,8	0,54	5,0	0,52	5,3	0,53	5,1	0,52	5,5	0,54	95	
2,0	0,46	2,9	0,54	2,5	0,54	3,4	0,50	1,1	0,50	1,7	0,50	1,9	0,49	1,8	0,49	2,2	0,48	2,4	0,46	2,3	0,47	2,7	0,53	96	
1,0	0,33	1,3	0,30	1,1	0,29	1,9	0,31	0,8	0,26	0,7	0,24	0,8	0,27	0,8	0,26	1,0	0,28	1,1	0,26	1,0	0,27	1,3	0,30	97	
4,5	1,08	5,4	1,02	4,6	1,11	5,1	1,17	3,4	0,61	2,7	0,94	3,7	0,96	3,4	0,95	4,0	0,97	4,2	1,01	4,1	0,98	5,0	1,06	98	
50,9	0,60	52,7	0,53	49,1	0,54	45,8	0,62	33,8	0,42	35,0	0,46	40,8	0,47	39,2	0,46	46,2	0,49	48,3	0,50	47,1	0,49	51,1	0,54	88—98	
0,0	20,00	0,0	0,91	0,0	5,00	—	—	0,0	—	0,0	1,43	0,0	2,73	0,0	2,00	0,0	4,29	0,0	1,36	0,0	2,31	0,0	1,43	99 u. 100	
6,5	0,96	4,7	0,83	4,7	0,81	4,9	0,90	4,3	0,66	3,6	0,70	4,1	0,75	3,9	0,74	4,4	0,76	4,5	0,83	4,4	0,79	4,9	0,85	101	
57,4	0,64	57,4	0,55	53,8	0,57	50,7	0,65	38,1	0,45	38,6	0,48	44,9	0,49	43,1	0,49	50,6	0,51	52,8	0,52	51,5	0,52	56,0	0,57	88—101	
47,9	0,34	30,4	0,40	35,0	0,44	32,5	0,54	14,3	0,35	19,5	0,35	23,0	0,37	22,1	0,36	24,5	0,39	26,7	0,42	25,5	0,40	33,6	0,41	102	
16,1	0,51	12,7	0,52	13,8	0,56	9,7	0,53	5,9	0,41	6,7	0,45	7,7	0,47	7,4	0,47	9,4	0,49	12,1	0,52	10,5	0,50	13,1	0,53	103	
1,3	1,15	2,3	1,15	1,3	1,18	3,1	1,24	0,2	1,19	0,4	1,10	0,7	1,08	0,6	1,09	0,8	1,13	1,1	1,17	0,9	1,15	2,0	1,17	104	
9,8	0,97	5,9	0,99	6,5	0,88	5,2	0,93	2,7	0,69	3,3	0,81	3,8	0,86	3,6	0,84	4,6	0,84	5,9	0,85	5,1	0,85	6,5	0,95	105	
75,1	0,47	51,3	0,53	56,6	0,54	50,5	0,62	23,1	0,41	29,9	0,43	35,2	0,46	33,7	0,45	39,3	0,48	45,8	0,52	42,0	0,50	55,2	0,53	102—105	
0,1	2,36	0,1	2,59	0,1	2,44	0,1	1,69	0,1	2,28	0,1	2,37	0,2	2,37	0,2	2,34	0,2	2,35	0,2	2,43	0,2	2,40	0,1	2,52	106	
13,0	1,14	11,0	1,23	11,8	1,17	13,5	1,32	2,5	1,17	3,6	1,27	5,3	1,22	4,8	1,23	6,1	1,26	8,5	1,20	7,1	1,23	11,6	1,21	107	
1,2	2,15	1,4	2,03	1,1	2,25	0,9	2,57	0,6	2,03	0,9	2,16	0,8	2,12	0,8	2,13	1,0	2,11	1,0	2,15	1,0	2,13	1,3	2,12	108	
1,8	2,90	1,3	3,46	1,3	3,51	1,3	4,49	0,3	3,29	0,6	3,20	0,7	3,04	0,7	3,07	0,8	3,11	1,0	3,29	0,9	3,19	1,3	3,45	109	
1,0	1,75	1,2	1,84	1,4	1,88	0,8	2,32	1,1	1,43	2,0	1,53	1,8	1,55	1,9	1,54	1,7	1,66	1,4	1,65	1,6	1,66	1,2	1,85	110	
0,4	1,64	0,2	1,67	0,5	1,13	0,2	3,93	0,1	1,22	0,1	1,25	0,2	1,52	0,1	1,43	0,1	1,40	0,2	1,65	0,1	1,49	0,3	1,51	111	
92,6	0,65	66,5	0,77	72,8	0,75	67,3	0,89	27,8	0,60	37,2	0,67	44,2	0,68	42,2	0,68	49,2	0,70	58,1	0,73	52,9	0,72	71,0	0,75	102—111	
—	—	0,1	1,36	0,1	0,92	—	—	0,2	1,22	0,2	1,01	0,2	0,98	0,2	0,98	0,1	1,22	0,1	1,27	0,1	1,26	0,1	1,18	112	
0,2	2,05	0,2	1,74	0,2	1,99	0,1	1,59	0,3	1,77	0,5	1,80	0,4	1,84	0,4	1,83	0,5	1,81	0,4	1,75	0,4	1,77	0,2	1,82	113	
1,6	4,45	0,8	4,28	0,9	4,64	0,4	5,01	0,1	4,62	0,1	4,44	0,2	4,27	0,2	4,29	0,4	4,37	0,5	4,45	0,5	4,42	0,9	4,44	114	
20,4	1,24	23,8	1,23	24,2	1,24	26,0	1,23	18,6	1,23	19,4	1,22	21,0	1,23	20,6	1,23	22,2	1,23	23,5	1,23	22,7	1,23	24,6	1,24	115	
0,5	6,20	0,5	6,96	0,7	6,38	0,4	7,20	0,3	6,99	0,4	6,85	0,4	6,98	0,4	6,94	0,4	7,02	0,5	6,78	0,4	6,92	0,6	6,72	116	
2,7	9,51	1,7	9,49	2,1	9,11	1,3	10,47	0,3	8,88	0,6	9,29	0,8	9,34	0,7	9,33	0,9	9,27	1,3	9,86	1,1	9,32	1,9	9,42	117	
1,8	4,74	1,4	4,76	2,0	4,70	1,2	6,34	0,5	4,13	0,9	4,19	1,1	4,30	1,1	4,27	1,2	4,42	1,5	4,61	1,4	4,51	1,6	4,81	118	
0,9	1,57	1,2	1,66	1,4	1,54	1,0	2,23	2,0	1,51	1,6	1,59	1,4	1,63	1,5	1,63	1,5	1,68	1,5	1,61	1,5	1,59	1,2	1,65	120	
1,4	27,37	1,0	25,47	0,8	26,15	1,5	24,56	0,1	28,82	0,3	28,78	0,4	27,93	0,4	28,11	0,6	28,09	0,8	27,53	0,7	27,81	1,0	25,82	128	
0,2	33,27	0,1	31,67	0,1	36,52	0,1	39,84	0,1	33,08	0,1	34,13	0,1	35,57	0,1	35,08	0,1	34,26	0,1	32,24	0,1	33,33	0,1	33,79	129	
13,7	2,34	7,4	2,50	5,0	2,52	6,8	3,11	1,1	2,17	1,8	2,21	3,5	1,82	3,0	1,89	4,0	2,32	5,7	2,18	4,7	2,25	7,4	2,51	130	
23,2	1,05	11,2	1,17	12,2	1,03	8,2	1,08	4,8	0,94	5,3	1,10	9,1	1,09	8,0	1,09	10,2	1,13	11,7	1,15	10,8	1,14	12,6	1,10	131	
3,5	0,86	1,0	0,28	2,9	0,23	0,2	0,24	0,2	0,56	1,6	0,23	4,1	0,15	3,4	0,16	3,3	0,18	1,0	0,57	2,4	0,25	1,8	0,27	132	
2,4	2,85	3,0	2,61	1,8	3,57	2,9	3,60	2,5	2,11	2,3	2,19	2,5	2,22	2,5	2,21	2,4	2,17	2,0	2,70	2,2	2,36	2,6	2,87	165	
5,2	3,91	5,8	3,89	5,8	3,79	7,9	4,21	3,7	3,50	3,6	3,70	4,3	3,70	4,1	3,70	4,9	3,82	5,5	3,77	5,2	3,80	5,8	3,90	1	

noch: 11. Eingekaufte¹⁾ Mengen an ausgewählten Waren je Vollperson nach Jahresaufwandgruppen der

Vorbemerkung: DM-Beträge vgl. Tabelle 3

Lfd. Nr.	Art der eingekauften Waren	Menge	Aufwandgruppen zusammen									
			insgesamt		davon Haushaltungen mit Personen							
			Durchschnittliche Vollpersonenzahl		2		3		4		5 und mehr	
			2,6	2	3	4	5	6	7	8	9	10
			Menge	DM je Mengeneinheit	Menge	DM je Mengeneinheit	Menge	DM je Mengeneinheit	Menge	DM je Mengeneinheit	Menge	DM je Mengeneinheit
81	82	83	84	85	86	87	88	89	90			
28	Vollmilch, frische	l	133,9	0,36	120,4	0,35	124,8	0,36	136,6	0,36	156,4	0,36
29	Vollmilch, trocken	kg	0,1	6 08	0,1	0	0,1	0	0,1	0	0,0	0
30	Entrahmte Milch, frische	l	3,0	0,17	3,0	0,20	3,5	0,16	3,1	0,16	1,0	0,16
31	Entrahmte Milch, trocken	kg	0,0	4,00	0,0	0	0,0	0	0,0	0	0,0	0
32 u. 33	Kondensierte Milch,	kg	1,3	2,07	2,4	2,04	1,6	2,08	1,0	2,09	1,1	1,91
34	Sahne, Rahm	l	0,6	3,56	0,8	3,48	0,7	3,60	0,6	3,50	0,4	3,50
35	Andere Milch	kg	0,7	0,71	1,1	0,78	1,0	0,75	0,4	0,66	0,6	0,58
36	Tafelbutter	kg	5,8	5,59	6,7	5,56	6,7	5,60	5,4	5,57	4,5	5,60
37	Butterschmalz	kg	0,1	5,62	0,3	6,17	0,1	5,71	0,0	5,20	0,1	5,75
38	Fett- und Vollfettkäse	kg	1,1	4,18	1,0	4,44	1,3	4,18	1,0	4,11	0,6	4,55
39	Halbfettkäse	kg	2,2	3,09	3,3	3,19	2,3	3,08	2,0	3,02	1,8	3,35
40	Magerkäse	kg	0,9	1,65	0,8	1,85	1,0	1,66	1,0	1,62	0,7	1,72
41	Quark	kg	1,5	1,01	1,9	0,98	1,6	1,03	1,4	1,01	1,6	1,00
38—41	Käse insgesamt	kg	5,7	2,51	7,0	2,63	6,2	2,58	5,4	2,44	4,7	2,48
42	Schaleneier aller Art	St.	166	0,20	211	0,20	179	0,20	155	0,20	151	0,20
43	Eipulver	kg	0,0	8,96	0,0	0	0,0	0	0,0	0	0,0	0
44	Rohfette (tierische)	kg	0,4	2,66	0,4	3,17	0,3	2,59	0,4	2,52	0,5	3,25
45	Schmalz u. sonst. ausgelassene Fette	kg	3,2	3,22	2,9	3,24	3,4	3,23	3,2	3,21	2,9	3,20
46	Margarine	kg	10,1	2,36	7,8	2,38	10,0	2,36	10,6	2,35	8,9	2,39
44—46	Tierische u. gem. Fette (auß. Butter)	kg	13,7	2,57	11,1	2,64	13,7	2,58	14,2	2,55	12,3	2,62
47	Rindfleisch	kg	5,3	3,73	7,0	3,61	5,5	3,79	4,9	3,73	5,5	3,56
48	Schweinefleisch	kg	4,3	4,34	6,3	4,26	4,6	4,38	4,1	4,32	3,7	4,29
49	Kalbfleisch	kg	0,9	4,11	1,9	3,96	1,0	4,22	0,7	4,09	0,9	3,90
50	Hammelfleisch	kg	0,5	3,14	0,5	3,02	0,5	3,20	0,6	3,14	0,5	3,02
51	Ziegen- und Kaninchenfleisch	kg	0,2	2,81	0,6	2,96	0,2	3,02	0,2	2,71	0,3	2,68
52	Pferdefleisch	kg	0,5	2,53	0,3	2,64	0,6	2,57	0,5	2,54	0,3	2,18
53	Hackfleisch	kg	1,7	3,95	1,7	3,86	1,9	3,97	1,6	3,91	1,0	4,10
54	Leber	kg	0,3	4,24	0,4	4,32	0,3	4,33	0,3	4,18	0,3	4,26
55	Sonstige Innereien	kg	0,4	2,72	0,7	2,91	0,4	2,77	0,3	2,67	0,5	2,58
56	Geflügel	kg	0,5	3,93	0,6	3,80	0,7	4,00	0,5	3,83	0,6	4,04
57	Wild	kg	0,1	3,19	0,2	3,60	0,1	3,19	0,1	3,14	0,1	3,18
58	Sonstiges frisches Fleisch	kg	0,8	1,93	0,6	2,26	0,9	1,96	0,8	1,89	0,5	1,98
59	Gefrierfleisch	kg	0,1	3,09	0,0	3,33	0,1	3,30	0,2	3,02	0,0	2,73
60	Knochen	kg	1,4	0,75	1,2	0,86	1,5	0,71	1,4	0,76	1,1	0,80
61	Speck	kg	2,3	4,86	2,1	5,01	2,6	4,89	2,3	4,81	1,3	4,95
62	Schinken	kg	0,5	6,59	1,0	6,58	0,6	6,65	0,4	6,50	0,3	6,65
63	Wurst und Wurstwaren	kg	11,5	4,46	14,3	4,42	12,6	4,55	10,9	4,45	9,4	4,16
64	Büchsenfleisch	kg	0,6	2,25	0,8	2,30	0,7	2,26	0,6	2,25	0,4	2,16
65	Sonstige Fleischwaren	kg	0,9	3,63	1,2	4,58	1,0	3,69	0,8	3,37	0,6	4,34
47—65	Fleisch und Fleischwaren insgesamt	kg	32,8	3,96	41,4	4,04	35,8	4,04	31,2	3,93	27,3	3,81
66	Frische Fische, fette	kg	1,2	0,81	1,0	0,98	1,2	0,82	1,3	0,79	0,4	0,94
67	Frische Fische, fettarme	kg	2,3	1,30	2,0	1,35	2,4	1,32	2,4	1,27	1,9	1,35
68	Andere frische Fische	kg	0,1	1,31	0,1	1,16	0,1	1,27	0,1	1,35	0,1	1,22
69a	Salzheringe	kg	0,8	1,12	0,7	1,06	0,9	1,15	0,8	1,09	0,5	1,12
69b	Sonstige Fischdauerwaren	kg	2,5	2,22	2,6	2,31	2,7	2,31	2,4	2,14	1,7	2,26
70	Sonst. Fischwaren u. Fischgerichte	kg	0,1	2,52	0,0	3,70	0,2	2,56	0,1	2,45	0,0	2,56
66—70	Fische insgesamt	kg	7,0	1,55	6,4	1,65	7,5	1,61	7,1	1,49	4,6	1,63
71	Roggen-, Grau-, Misch- und Schwarzbrot	kg	87,9	0,55	73,8	0,57	84,6	0,55	88,9	0,55	99,8	0,54
72	Weißbrot und Weizenkleinbäck	kg	18,1	0,90	23,1	0,94	19,7	0,89	17,6	0,89	13,2	0,94
73	Sonstiges Backwerk	kg	3,8	3,31	4,2	3,34	4,2	3,30	3,7	3,29	2,4	3,44
71—73	Brot und Backwaren insgesamt	kg	109,8	0,70	101,1	0,77	108,5	0,72	110,2	0,69	115,4	0,65
74 u. 75	Mehl	kg	22,3	0,67	26,7	0,67	20,6	0,68	21,9	0,68	28,2	0,68
76	Grieß	kg	1,9	0,74	1,6	0,76	1,7	0,73	1,9	0,75	2,4	0,74
77	Maiserzeugnisse	kg	0,5	2,01	0,2	2,05	0,5	1,99	0,5	1,98	0,5	2,17
78	Reis	kg	1,9	1,44	2,1	1,43	1,9	1,44	1,8	1,42	2,0	1,48
79a	Hafererzeugnisse	kg	1,1	1,26	0,9	1,18	1,0	1,25	1,0	1,27	1,7	1,31
79b	Gerstenerzeugnisse	kg	0,2	1,02	0,1	0,81	0,1	0,96	0,2	1,02	0,2	1,23
80	Sonstige Mühlenfabrikate	kg	0,9	3,12	0,7	2,93	1,0	3,20	0,9	3,13	1,0	2,85
81	Nudeln und sonstige Teigwaren	kg	5,4	1,28	6,3	1,30	5,1	1,28	5,3	1,28	6,3	1,25
82	Kartoffelmehl, Kartoffelgrauen, Sago	kg	0,2	1,19	0,2	1,18	0,3	1,18	0,3	1,21	0,1	1,10
83	Hülsenfrüchte	kg	1,7	1,20	1,6	1,24	1,8	1,22	1,8	1,18	1,3	1,19
74—84	Nährmittel insgesamt	kg	36,1	1,03	40,4	0,99	34,0	1,06	35,6	1,02	43,7	0,99

¹⁾ Einschl. Sachgeschenke und Eigenerzeugnisse.

sowie durchschnittliche Ausgabenbeträge je Mengeneinheit
Vollpersonen und Haushaltsgröße (Schluß)

Lfd. Nr.	Art der eingekauften Waren	Mengen- ein- heit	Aufwandgruppen zusammen									
			insgesamt		davon Haushaltungen mit Personen							
			Durchschnittliche Vollpersonenzahl		2		3		4		5 und mehr	
			2,6									
			Menge	DM je Mengen- einheit	Menge	DM je Mengen- einheit	Menge	DM je Mengen- einheit	Menge	DM je Mengen- einheit	Menge	DM je Mengen- einheit
81	82	83	84	85	86	87	88	89	90			
85	Speiseöl	kg	2,0	3,33	2,9	3,34	2,1	3,42	1,9	3,28	2,2	3,24
86	Pflanzenfette	kg	2,1	2,84	2,3	2,86	2,0	2,86	2,0	2,84	2,4	2,81
87	Kartoffeln aller Art	kg	166,9	0,11	138,1	0,12	165,9	0,12	168,8	0,11	173,0	0,10
88	Zwiebeln und Knoblauch	kg	4,5	0,39	5,4	0,41	4,7	0,40	4,3	0,39	4,2	0,37
89	Rüben und anderes Wurzelgemüse (ohne Schwarzwurzeln)	kg	5,7	0,34	5,3	0,48	5,6	0,36	5,5	0,33	7,0	0,29
90	Kohl, Kohlrabi (ohne Blumen- und Rosenkohl)	kg	10,2	0,27	9,7	0,32	10,0	0,28	10,4	0,26	10,4	0,25
91	Bohnen	kg	4,3	0,44	6,4	0,43	4,2	0,44	4,4	0,44	3,4	0,45
92	Erbsen	kg	0,6	0,56	0,4	0,59	0,5	0,54	0,6	0,56	0,4	0,62
93	Gurken und Salate	kg	6,7	0,71	8,8	0,78	7,3	0,70	6,2	0,71	6,5	0,72
94	Frische Pilze	kg	0,2	1,30	0,3	1,36	0,3	1,32	0,2	1,36	0,3	1,10
95	Tomaten	kg	4,5	0,53	4,6	0,49	5,2	0,54	4,1	0,54	3,7	0,45
96	Spinat, Melde, Sauerampfer	kg	2,1	0,48	2,5	0,46	2,3	0,49	1,8	0,48	2,1	0,50
97	Rhabarber	kg	0,9	0,27	1,3	0,23	0,9	0,28	0,9	0,27	0,9	0,29
98	Sonstige frische Gemüse	kg	3,9	0,97	3,8	1,02	4,5	0,95	3,5	0,99	3,8	0,93
88—98	Friscbe Gemüse insgesamt	kg	43,6	0,48	48,5	0,53	45,5	0,50	41,9	0,48	42,7	0,46
99 u. 100	Trockengemüse (einschl. getr. Pilze)	kg	0,0	2,00	0,1	0,82	0,0	3,00	0,0	2,00	0,0	2,00
101	Gemüsekonserven	kg	4,2	0,77	5,4	0,79	4,6	0,81	4,2	0,74	3,1	0,75
88—101	Gemüse insgesamt	kg	47,8	0,51	54,0	0,56	50,1	0,53	46,1	0,50	45,8	0,48
102	Kernobst	kg	24,3	0,39	33,2	0,38	23,3	0,42	23,7	0,38	27,0	0,33
103	Steinobst	kg	9,3	0,49	11,8	0,52	9,5	0,50	9,0	0,49	8,9	0,46
104	Trauben	kg	0,8	1,13	1,0	1,15	1,0	1,16	0,8	1,12	0,6	1,10
105	Übriges Beerenobst	kg	4,5	0,86	5,5	0,87	4,3	0,86	4,5	0,87	5,0	0,77
102—105	Friscbes Obst insgesamt	kg	38,9	0,48	51,5	0,48	38,1	0,51	38,0	0,48	41,5	0,42
106	Dörrobst (ohne Südfrüchte)	kg	0,2	2,39	0,1	2,59	0,2	2,50	0,2	2,36	0,1	2,08
107	Südfrüchte, frische	kg	6,4	1,23	8,0	1,13	7,4	1,26	5,7	1,22	5,5	1,16
108	Südfrüchte, gedörrte	kg	0,9	2,12	1,1	2,14	0,9	2,10	0,9	2,12	0,8	2,20
109	Samen (Schalen)-früchte	kg	0,8	3,20	1,1	3,08	0,9	3,26	0,8	3,14	0,7	3,23
110	Marmeladen, Gelees	kg	1,7	1,61	0,9	1,79	1,7	1,68	1,8	1,54	1,2	1,65
111	Sonstige Obstkonserven	kg	0,1	1,49	0,2	1,60	0,2	1,64	0,1	1,32	0,1	1,57
102—111	Obst insgesamt	kg	49,0	0,70	62,9	0,67	49,4	0,75	47,5	0,69	49,9	0,60
112	Sirup	kg	0,1	1,10	0,0	1,08	0,1	1,37	0,2	1,07	0,2	0,86
113	Kunsthonig, Malzextrakt	kg	0,4	1,81	0,3	1,83	0,3	1,79	0,5	1,80	0,4	1,84
114	Bienenhonig	kg	0,4	4,39	0,8	4,37	0,4	4,44	0,3	4,38	0,4	4,23
115	Zucker	kg	21,8	1,23	25,7	1,24	21,6	1,23	21,6	1,23	22,3	1,22
116	Kakao	kg	0,4	6,90	0,4	6,86	0,4	7,00	0,4	6,85	0,4	6,80
117	Schokolade	kg	1,0	9,33	1,2	9,41	1,1	9,46	0,9	9,15	0,8	9,69
118	Andere Süßigkeiten	kg	1,2	4,46	1,1	4,60	1,2	4,54	1,3	4,37	0,8	4,51
120	Kaffeesurrogate	kg	1,5	1,60	1,9	1,53	1,5	1,59	1,5	1,60	1,5	1,63
128	Bohnenkaffee, auch Neskafee	kg	0,5	27,56	0,8	27,64	0,7	27,62	0,4	27,91	0,4	25,14
129	Echter Tee	kg	0,1	34,06	0,1	33,10	0,1	33,67	0,1	34,67	0,1	32,32
130	Wein	l	4,1	2,18	7,3	2,23	4,3	2,37	3,5	2,09	5,3	1,88
131	Bier	l	9,5	1,11	17,5	1,06	11,4	1,13	8,1	1,13	7,0	1,02
132	Most	l	2,6	0,21	3,1	0,34	1,4	0,18	3,7	0,17	2,0	0,26
165	Holz	Ztr.	2,4	2,35	2,4	2,57	2,3	2,43	2,4	2,21	2,3	2,61
166	Steinkohle	Ztr.	4,7	3,77	6,2	3,71	5,0	3,73	4,6	3,78	3,9	3,90
167	Braunkohle	Ztr.	4,7	2,56	5,8	2,70	4,8	2,54	4,7	2,54	3,5	2,57
168	Koks, Holzkohle	Ztr.	1,1	3,47	1,3	3,33	1,0	3,52	1,2	3,43	0,5	3,87
169	Torf	Ztr.	0,2	2,55	—	—	0,2	2,65	0,2	2,75	0,3	1,73
170	Gas	cbm	85	0,23	92	0,21	84	0,23	84	0,23	90	0,21
171	Elektrischer Strom	kWh	132	0,18	138	0,19	140	0,18	128	0,18	118	0,17
186L	Männerlederschuhe	Paar	0,310	31,63	0,302	35,60	0,353	31,53	0,293	31,26	0,234	31,45
186S	Sonstige Männerschuhe	Paar	0,177	7,87	0,262	9,01	0,182	8,79	0,175	8,17	0,133	9,62
187L	Frauenlederschuhe	Paar	0,401	28,45	0,516	30,68	0,480	28,79	0,354	27,97	0,279	27,13
187S	Sonstige Frauenschuhe	Paar	0,300	9,22	0,350	8,34	0,355	9,86	0,269	8,48	0,216	10,56
188L	Knabenlederschuhe	Paar	0,292	19,53	—	—	0,217	19,82	0,356	19,55	0,403	19,08
188S	Sonstige Knabenschuhe	Paar	0,315	7,18	—	—	0,268	7,35	0,357	6,97	0,429	7,53
189L	Mädchenlederschuhe	Paar	0,308	18,23	—	—	0,243	18,15	0,355	18,28	0,473	18,01
189S	Sonstige Mädchenschuhe	Paar	0,326	6,74	—	—	0,248	6,85	0,357	6,55	0,615	7,15

12. Eingeaufte¹⁾ Mengen an ausgewählten Waren je Haushaltung von Arbeitern nach Jahresaufwand

Vorbemerkung: DM-Beträge vgl. Tabelle 4

Lfd. Nr.	Art der eingekauften Waren	Mengen-einheit	Haushaltungen mit Jahresverbrauchs													
			unter 800				800 bis unter 1000				1000 bis unter 1300				800 bis	
			Arbeitern		Angestellten		Arbeitern		Angestellten		Arbeitern		Angestellten		Arbeitern	
			mit einer durchschnitt													
			4,3		4,3		3,9		4,3		3,4		3,8		3,6	
			Menge	DM je Mengen-einheit	Menge	DM je Mengen-einheit	Menge	DM je Mengen-einheit	Menge	DM je Mengen-einheit	Menge	DM je Mengen-einheit	Menge	DM je Mengen-einheit	Menge	DM je Mengen-einheit
1	2	3	4	5	6	7	8	9	10	11	12	13	14			
28	Vollmilch, frische	l	464,0	0,35	400,9	0,37	421,1	0,35	476,3	0,35	360,3	0,36	418,8	0,36	386,6	0,35
29	Vollmilch, trocken	kg	0,0	—	—	—	0,4	—	0,3	—	0,3	—	0,1	—	0,3	—
30	Entrahmte Milch, frische	l	5,7	0,16	21,9	0,18	10,4	0,16	6,0	0,17	7,9	0,16	9,3	0,17	9,0	0,16
31	Entrahmte Milch, trocken	kg	0,0	—	0,0	—	0,0	—	—	—	0,0	—	0,0	—	0,0	—
32 u. 33	Kondensierte Milch	kg	1,6	2,10	0,9	2,09	2,4	2,12	3,9	2,07	3,2	2,10	3,1	2,03	2,8	2,10
34	Sahne, Rahm	l	0,4	3,21	0,1	3,87	1,2	3,48	2,0	3,52	1,7	3,52	2,1	3,50	1,4	3,50
35	Andere Milch	kg	0,2	0,45	1,0	0,61	0,3	0,91	2,5	0,47	1,0	0,73	1,8	0,72	0,7	0,76
36	Tafelbutter	kg	10,8	5,57	5,1	5,51	13,8	5,58	17,9	5,53	16,1	5,59	18,4	5,60	15,1	5,58
37	Butterschmalz	kg	0,4	5,79	0,0	6,50	0,1	5,07	0,0	5,12	0,2	6,05	0,1	5,15	0,1	5,85
38	Fett- und Vollfettkäse	kg	1,5	4,17	2,4	3,63	3,4	4,00	2,5	4,36	3,4	4,12	3,1	4,18	3,4	4,07
39	Halbfettkäse	kg	4,1	2,92	4,1	2,71	5,9	2,91	5,3	3,32	6,7	2,85	6,7	3,05	6,4	2,87
40	Magerkäse	kg	2,8	1,63	2,6	1,84	2,9	1,66	2,6	1,67	3,2	1,60	3,3	1,64	3,1	1,62
41	Quark	kg	3,1	0,90	3,3	0,95	3,8	1,01	3,6	0,92	3,4	1,07	5,0	0,97	3,5	1,04
38—41	Käse insgesamt	kg	11,5	2,22	12,4	2,24	16,0	2,46	14,0	2,37	16,7	2,51	18,1	2,41	16,4	2,49
42	Schaleneier aller Art	St.	354	0,20	305	0,20	388	0,19	522	0,20	457	0,20	493	0,20	427	0,20
43	Eipulver	kg	0,1	8,62	0,0	—	0,1	8,98	0,0	10,00	0,0	9,21	0,1	8,55	0,0	8,96
44	Rohfette (tierische)	kg	1,6	2,16	0,3	2,64	1,8	2,63	1,4	2,51	1,1	2,64	1,2	2,97	1,4	2,63
45	Schmalz u. sonst. ausgelassene Fette	kg	11,8	3,26	9,9	3,26	10,6	3,22	9,2	3,18	9,9	3,20	8,7	3,18	10,2	3,21
46	Margarine	kg	33,4	2,39	34,7	2,34	34,3	2,35	23,3	2,37	30,7	2,35	30,2	2,36	32,3	2,35
44—46	Tierische u. gem. Fette (ohne Butter)	kg	46,8	2,60	44,9	2,55	46,7	2,55	38,9	2,57	41,7	2,56	40,1	2,55	43,9	2,56
47	Rindfleisch	kg	14,9	3,64	15,8	3,40	13,3	3,76	16,1	3,78	14,5	3,76	14,3	3,69	14,0	3,76
48	Schweinefleisch	kg	12,9	4,22	11,3	4,29	12,7	4,28	11,8	4,37	12,7	4,32	11,3	4,35	12,7	4,30
49	Kalbfleisch	kg	2,3	3,93	2,5	4,06	1,7	3,97	2,2	4,22	2,0	4,07	2,3	4,14	1,9	4,03
50	Hammelfleisch	kg	1,5	3,16	2,1	2,65	1,2	3,17	1,6	3,01	1,4	3,21	1,9	3,11	1,3	3,19
51	Ziegen- und Kaninchenfleisch	kg	0,6	2,37	0,0	1,48	0,7	2,70	1,1	2,86	0,9	2,93	0,6	2,76	0,8	2,84
52	Pferdefleisch	kg	1,5	2,22	0,7	2,01	1,9	2,54	0,8	2,48	2,0	2,61	1,0	2,46	2,0	2,58
53	Hackfleisch	kg	3,4	3,91	3,8	4,06	5,3	3,89	5,0	3,98	5,0	3,99	4,8	3,99	5,1	3,95
54	Leber	kg	0,7	4,22	0,7	3,52	0,7	4,06	0,8	4,17	0,7	3,96	0,9	4,21	0,7	4,00
55	Sonstige Innereien	kg	0,9	2,17	0,4	2,11	0,9	2,40	1,2	2,94	1,1	2,73	1,2	2,67	1,0	2,60
56	Geflügel	kg	0,8	3,56	—	—	1,1	3,79	1,6	3,96	1,4	3,90	1,7	3,79	1,3	3,86
57	Wild	kg	0,1	4,19	0,2	4,03	0,1	3,33	0,2	3,40	0,3	2,86	0,4	2,95	0,2	2,94
58	Sonstiges frisches Fleisch	kg	3,7	1,95	1,2	1,77	2,2	1,80	1,3	1,86	2,6	1,91	1,9	2,01	2,5	1,87
59	Gefrierfleisch	kg	0,0	3,00	0,3	2,94	0,5	3,04	0,0	3,00	0,3	3,11	0,6	2,98	0,3	3,09
60	Knochen	kg	5,6	0,78	2,9	0,82	4,4	0,73	5,8	0,81	4,0	0,72	2,7	0,73	4,2	0,72
61	Speck	kg	4,6	4,90	2,8	4,55	7,1	4,79	6,6	4,90	7,8	4,80	5,9	4,86	7,5	4,80
62	Schinken	kg	0,6	6,38	0,6	6,99	0,8	6,43	0,9	6,57	1,3	6,73	1,1	6,51	1,1	6,63
63	Wurst und Wurstwaren	kg	28,8	4,16	25,0	4,24	32,2	4,39	30,5	4,25	34,2	4,54	29,9	4,49	33,3	4,47
64	Büchsenfleisch	kg	0,9	2,20	0,5	2,57	1,5	2,04	1,9	2,26	1,9	2,33	2,4	2,14	1,7	2,22
65	Sonstige Fleischwaren	kg	1,8	3,24	0,9	4,48	2,2	3,38	2,4	3,39	2,6	3,37	2,5	3,62	2,4	3,37
47—65	Fleisch und Fleischwaren insgesamt	kg	85,6	3,67	71,7	3,80	90,5	3,88	91,8	3,84	96,7	3,98	87,4	3,98	94,0	3,94
66	FrISChe FISChe, fette	kg	2,8	0,84	4,1	0,67	3,9	0,74	1,9	0,70	4,2	0,78	4,2	0,83	4,0	0,77
67	FrISChe FISChe, fettarme	kg	5,6	1,32	5,9	1,13	5,9	1,25	6,8	1,32	6,3	1,31	9,2	1,21	6,1	1,28
68	Andere frISChe FISChe	kg	0,2	1,29	0,2	1,76	0,1	1,43	0,2	1,64	0,4	1,49	0,5	1,27	0,3	1,47
69a	Salzheringe	kg	2,0	1,14	2,3	1,12	2,4	1,08	2,2	1,18	2,7	1,11	2,0	1,09	2,6	1,10
69b	Sonstige Fischdauerwaren	kg	6,2	1,95	7,4	2,00	6,7	2,13	6,7	2,11	7,3	2,16	7,3	2,16	7,1	2,15
70	Sonst. Fischwaren u. Fischgerichte	kg	0,2	2,28	0,5	2,31	0,4	2,43	0,3	2,80	0,5	2,40	0,4	2,60	0,4	2,41
66—70	FISChe insgesamt	kg	17,0	1,45	20,4	1,39	19,4	1,46	18,1	1,56	21,4	1,50	23,6	1,45	20,5	1,48
71	Roggen-, Grau-, Misch- und Schwarzbrot	kg	319,7	0,53	303,2	0,53	286,3	0,54	275,2	0,55	250,4	0,55	266,4	0,55	266,0	0,54
72	Weißbrot und Weizenkleinbäck	kg	43,5	0,90	26,5	0,94	48,6	0,89	35,2	0,92	49,1	0,88	55,0	0,89	48,9	0,88
73	Sonstiges Backwerk	kg	7,0	3,27	7,4	3,46	10,6	3,25	9,5	3,43	10,4	3,32	11,6	3,28	10,5	3,29
71—73	Brot und Backwaren insgesamt	kg	370,2	0,63	337,1	0,62	345,5	0,67	319,9	0,67	309,9	0,69	333,0	0,70	325,4	0,68
74 u. 75	Mehl	kg	71,0	0,68	76,2	0,68	65,3	0,67	80,7	0,66	62,7	0,67	64,3	0,68	63,9	0,67
76	Grieß	kg	8,4	0,75	6,2	0,74	6,5	0,74	5,9	0,76	5,0	0,73	5,5	0,74	5,6	0,74
77	Maiserzeugnisse	kg	1,3	2,14	1,2	2,14	1,6	2,00	2,2	2,12	1,3	2,02	1,7	2,03	1,4	2,01
78	Reis	kg	5,7	1,43	4,5	1,50	5,0	1,42	7,2	1,45	4,6	1,45	5,7	1,44	4,7	1,44
79a	Hafererzeugnisse	kg	5,6	1,15	3,5	1,30	3,1	1,21	4,4	1,46	2,6	1,19	4,2	1,29	2,8	1,20
79b	Gerstenerzeugnisse	kg	1,4	0,95	0,6	1,24	0,7	1,03	1,2	1,32	0,4	0,93	0,3	0,92	0,5	0,99
80	Sonstige Mühlenfabrikate	kg	2,7	3,09	2,6	2,63	3,2	3,13	3,6	3,01	2,4	3,32	2,7	3,01	2,8	3,22
81	Nudeln und sonstige Teigwaren	kg	14,8	1,21	23,0	1,29	14,5	1,21	15,1	1,33	15,6	1,30	16,7	1,24	15,1	1,26
82	Kartoffelmehl, Kartoffelgrauen, Sago	kg	1,1	1,13	1,0	1,20	0,8	1,18	0,8	1,30	0,8	1,15	0,7	1,22	0,8	1,16
83	Hülsenfrüchte	kg	4,2	1,05	7,1	1,21	5,8	1,17	3,7	1,20	5,7	1,21	4,5	1,20	5,8	1,19
74—84	Nährmittel insgesamt	kg	116,2	0,97	125,9	1,01	106,5	0,99	124,8	1,01	101,1	1,02	106,3	1,05	103,4	1,01

¹⁾ Einschl. Sachgeschenke und Eigenerzeugnisse.

und Angestellten sowie durchschnittliche Ausgabenbeträge je Mengeneinheit gruppen der Personen

Schluß Seite 140


ausgaben je Person von DM																		Lfd. Nr.
unter 1300		1300 bis unter 1600		1600 bis unter 2000		1300 bis unter 2000		2000 und mehr										
tungen von																		
Angestellten		Arbeitern		Angestellten		Arbeitern		Angestellten		Arbeitern		Angestellten		Arbeitern		Angestellten		
lichen Personenzahl von																		
3,9		3,2		3,4		2,7		3,2		3,0		3,3		2,6		2,7		
Menge	DM je Mengeneinheit	Menge	DM je Mengeneinheit	Menge	DM je Mengeneinheit	Menge	DM je Mengeneinheit	Menge	DM je Mengeneinheit	Menge	DM je Mengeneinheit	Menge	DM je Mengeneinheit	Menge	DM je Mengeneinheit	Menge	DM je Mengeneinheit	
15	16	17	18	19	20	21	22	23	24	25	26	27	28	29	30	31	32	
432,6	0,36	354,7	0,36	345,9	0,36	295,3	0,35	342,8	0,37	330,7	0,36	344,7	0,36	254,7	0,36	318,8	0,36	28
0,2	0,1	0,1	0,1	0,2	0,2	0,2	0,2	0,6	0,2	0,1	0,1	0,4	0,2	2,2	0,2	1,2	0,2	29
8,5	0,17	8,5	0,17	12,5	0,15	5,8	0,18	5,0	0,17	7,4	0,17	9,7	0,15	2,1	0,22	4,7	0,24	30
0,0	0,0	0,0	0,0	0,0	0,0	0,0	0,0	0,0	0,0	0,0	0,0	0,0	0,0	—	—	0,0	0,0	31
3,3	2,04	4,4	2,08	4,6	2,09	5,1	2,05	6,0	2,05	4,7	2,07	5,1	2,07	6,5	2,10	6,5	1,90	32 u. 33
2,1	3,50	1,9	3,62	2,0	3,72	1,8	3,65	2,6	3,54	1,9	3,63	2,2	3,65	1,0	3,59	3,4	3,74	34
2,0	0,64	4,6	0,70	1,9	0,79	1,1	1,29	3,7	0,72	3,2	0,79	2,6	0,75	2,3	0,91	5,0	0,55	35
18,3	5,58	16,3	5,61	17,9	5,56	18,3	5,59	21,9	5,65	17,1	5,60	19,4	5,60	14,7	5,63	22,9	5,60	36
0,1	5,16	0,2	5,24	0,3	6,14	0,1	6,22	0,2	4,30	0,2	5,56	0,3	5,68	—	—	0,1	3,33	37
2,9	4,22	4,2	4,04	3,7	4,33	3,2	4,24	2,9	4,28	3,8	4,11	3,4	4,32	3,8	4,49	3,6	4,43	38
6,4	3,11	6,4	3,14	5,3	3,29	6,0	3,12	6,8	3,44	6,2	3,13	5,8	3,36	4,7	3,34	5,9	3,51	39
3,1	1,65	2,4	1,63	2,0	1,67	2,1	1,87	1,7	1,62	2,3	1,72	1,9	1,65	1,3	2,03	1,3	1,75	40
4,7	0,96	3,7	1,10	5,8	1,01	4,0	1,06	4,2	1,09	3,9	1,08	5,2	1,03	1,8	0,89	4,2	1,07	41
17,1	2,44	16,7	2,69	16,8	2,54	15,3	2,64	15,6	2,76	16,2	2,67	16,3	2,62	11,6	3,20	15,0	2,90	38—41
500	0,20	527	0,21	532	0,20	533	0,21	542	0,20	529	0,21	536	0,20	716	0,22	492	0,20	42
0,1	8,60	0,1	9,26	0,0	9,41	0,0	10,00	0,1	9,10	0,1	9,40	0,0	9,35	—	—	0,1	9,13	43
1,3	2,85	0,8	2,85	0,8	2,50	0,8	2,71	0,4	2,83	0,8	2,79	0,6	2,57	1,7	3,23	0,6	2,43	44
8,8	3,18	8,1	3,21	8,8	3,21	8,0	3,24	8,8	3,30	8,1	3,23	8,8	3,24	7,0	3,41	3,9	3,39	45
29,7	2,36	30,5	2,36	25,8	2,35	25,3	2,32	20,8	2,37	28,3	2,35	23,9	2,35	16,1	2,17	14,4	2,35	46
39,8	2,56	39,4	2,55	35,4	2,56	34,1	2,55	30,0	2,65	37,2	2,55	33,3	2,59	24,8	2,60	18,9	2,57	44—46
14,8	3,71	15,2	3,76	16,4	3,72	15,7	3,75	15,8	3,84	15,4	3,75	16,2	3,76	17,3	3,68	13,4	3,93	47
11,4	4,36	13,0	4,42	11,6	4,36	13,7	4,36	12,8	4,55	13,3	4,39	12,0	4,44	18,1	4,43	7,8	4,62	48
2,3	4,16	2,1	4,16	3,3	4,18	2,4	4,09	3,3	4,38	2,2	4,13	3,3	4,26	2,7	4,95	4,8	4,27	49
1,8	3,10	1,5	3,24	2,6	3,09	0,7	3,33	1,1	3,10	1,2	3,27	2,0	3,09	0,3	3,21	1,2	3,44	50
0,8	2,80	0,9	3,15	0,4	2,98	0,9	3,05	0,7	2,13	0,9	3,11	0,5	2,24	1,2	2,08	0,2	3,10	51
0,9	2,47	1,1	2,64	0,5	2,67	2,2	2,77	1,4	2,31	1,6	2,72	0,8	2,44	—	—	0,6	2,32	52
4,9	3,99	4,8	3,91	4,6	4,06	5,3	3,78	6,0	3,96	5,0	3,85	5,2	4,02	4,7	3,99	4,2	4,22	53
0,9	4,21	0,9	4,12	1,2	4,42	0,6	4,33	1,3	4,46	0,8	4,19	1,3	4,44	0,5	4,41	0,9	4,60	54
1,2	2,74	0,7	2,42	1,4	3,05	0,8	2,71	1,0	3,07	0,8	2,55	1,2	3,06	0,3	3,01	1,4	3,47	55
1,7	3,83	1,5	4,03	2,1	4,01	1,4	3,88	2,0	4,12	1,4	3,97	2,1	4,05	2,6	3,98	2,2	4,20	56
0,3	2,98	0,2	3,69	0,2	4,03	0,2	2,99	0,9	2,88	0,2	3,35	0,5	3,18	—	—	0,3	3,77	57
1,7	1,98	2,5	1,99	1,7	1,94	1,5	2,08	2,0	2,06	2,1	2,01	1,8	1,99	0,8	1,83	2,4	1,81	58
0,5	2,97	0,3	3,44	0,3	2,92	0,6	3,14	0,3	3,34	0,4	3,26	0,3	3,10	—	—	0,8	3,54	59
3,4	0,79	3,5	0,77	4,7	0,77	3,6	0,67	4,2	0,74	3,5	0,73	4,5	0,76	3,2	1,32	3,1	0,75	60
6,0	4,87	8,1	4,94	6,4	4,81	8,6	4,93	6,5	4,84	8,3	4,94	6,4	4,83	7,9	4,88	5,8	5,03	61
1,1	6,51	1,5	6,52	1,6	6,41	2,5	6,61	2,2	6,58	1,9	6,56	1,8	6,49	2,5	6,77	2,2	6,76	62
30,0	4,43	35,8	4,60	32,9	4,59	36,2	4,58	35,0	4,64	36,0	4,60	33,7	4,61	44,2	4,61	28,9	4,87	63
2,3	2,17	1,8	2,29	1,6	2,33	2,8	2,04	1,8	2,75	2,2	2,16	1,7	2,51	2,9	2,21	2,5	2,68	64
2,5	3,57	2,7	3,53	3,0	3,83	2,5	3,84	3,0	4,00	2,6	3,68	3,0	3,90	3,1	5,17	4,2	3,98	65
88,5	3,94	98,1	4,10	96,5	4,03	102,2	4,09	101,3	4,13	99,8	4,09	98,3	4,07	112,3	4,27	86,9	4,26	47—65
3,6	0,81	3,7	0,73	3,2	0,83	3,5	0,82	2,1	1,14	3,6	0,77	2,8	0,92	0,9	1,07	1,0	1,93	66
8,6	1,23	5,6	1,25	6,9	1,37	5,7	1,27	7,3	1,42	5,7	1,26	7,0	1,39	2,3	1,70	5,5	1,43	67
0,5	1,32	0,3	0,88	0,4	1,24	0,2	1,25	0,5	1,26	0,3	1,02	0,4	1,24	0,2	0,28	0,2	1,45	68
2,1	1,12	2,5	1,10	2,2	1,11	2,3	1,16	2,4	1,28	2,4	1,12	2,3	1,18	1,4	1,34	1,3	1,20	69a
7,1	2,15	7,1	2,24	8,0	2,20	5,5	2,46	7,6	2,53	6,5	2,31	7,9	2,32	6,5	2,55	9,1	2,40	69b
0,4	2,63	0,7	2,51	0,6	2,63	0,6	2,56	0,3	2,34	0,6	2,53	0,5	2,57	0,3	2,03	0,3	2,45	70
22,3	1,47	19,9	1,52	21,3	1,61	17,8	1,58	20,2	1,90	19,1	1,54	20,9	1,68	11,6	2,07	17,4	1,96	66—70
268,5	0,55	224,7	0,56	214,3	0,55	207,2	0,56	213,5	0,57	217,6	0,56	214,0	0,56	167,9	0,58	152,0	0,58	71
50,2	0,90	70,3	0,87	55,0	0,91	48,3	0,90	63,2	0,93	61,4	0,88	58,1	0,92	61,7	0,96	53,9	0,90	72
11,1	3,31	12,6	3,27	11,2	3,29	12,2	3,21	14,4	3,48	12,5	3,24	12,4	3,38	10,4	2,77	12,0	2,88	73
329,8	0,69	307,6	0,74	280,5	0,73	267,7	0,74	291,1	0,79	291,5	0,74	284,5	0,76	240,0	0,77	217,9	0,79	71—73
68,2	0,68	56,6	0,70	58,3	0,67	56,4	0,68	57,9	0,70	56,6	0,69	58,2	0,68	45,3	0,71	47,6	0,67	74 u. 75
5,6	0,74	4,4	0,75	4,4	0,76	4,0	0,78	4,0	0,79	4,2	0,76	4,2	0,77	2,1	0,82	3,4	0,79	76
1,8	2,06	1,3	1,91	1,2	2,05	0,9	1,76	1,8	1,89	1,1	1,86	1,5	1,98	0,6	2,05	0,6	2,10	77
6,0	1,44	5,1	1,46	5,8	1,42	3,9	1,46	5,6	1,44	4,6	1,46	5,7	1,43	1,9	1,15	7,3	1,42	78
4,3	1,33	1,9	1,29	2,9	1,26	1,3	1,33	2,7	1,27	1,7	1,31	2,8	1,27	2,3	1,24	2,1	1,60	79a
0,5	1,14	0,4	1,01	0,4	1,00	0,2	1,04	0,4	1,40	0,3	0,98	0,4	1,14	0,4	0,79	0,1	1,17	79b
3,0	3,00	2,7	3,26	2,2	3,14	2,4	3,06	3,3	2,93	2,6	3,19	2,6	3,04	3,6	2,65	2,1	2,94	80
16,3	1,26	14,6	1,29	16,3	1,30	11,4	1,32	14,8	1,39	13,3	1,30	15,7	1,33	11,4	1,47	11,1	1,53	81
0,8	1,25	0,7	1,27	0,5	1,20	0,7	1,23	0,6	1,23	0,7	1,26	0,6	1,22	0,3	1,13	0,2	1,20	82
4,3	1,20	5,2	1,25	4,6	1,22	5,1	1,21	4,1	1,19	5,2	1,23	4,4	1,21	3,6	1,36	4,4	1,40	83
110,8	1,04	92,9	1,06	96,6	1,06	86,3	1,01	95,2	1,11	90,3	1,04	96,1	1,08	71,5	1,14	78,9	1,17	74—84

noch: 12. Einge kaufte Mengen an ausgewählten Waren je Haushaltung von Arbeitern nach Jahresaufwand

Lfd. Nr.	Art der eingekauften Waren	Mengen-einheit	Haushaltungen mit Jahresverbrauchs													
			unter 800				800 bis unter 1000				1000 bis unter 1300				800 bis	
			Arbeitern		Angestellten		Arbeitern		Angestellten		Arbeitern		Angestellten		Arbeitern	
			mit einer durchschnitt													
			4,3		4,3		3,9		4,3		3,4		3,8		3,6	
			Menge	DM je Mengen-einheit	Menge	DM je Mengen-einheit	Menge	DM je Mengen-einheit	Menge	DM je Mengen-einheit	Menge	DM je Mengen-einheit	Menge	DM je Mengen-einheit	Menge	DM je Mengen-einheit
1	2	3	4	5	6	7	8	9	10	11	12	13	14			
85	Speiseöl	kg	6,5	3,18	5,0	3,30	5,3	3,32	5,9	3,27	5,7	3,29	5,1	3,33	5,6	3,31
86	Pflanzenfette	kg	5,4	2,85	5,0	2,86	5,6	2,85	6,2	2,81	5,5	2,84	7,1	2,84	5,6	2,84
87	Kartoffeln aller Art	kg	547,5	0,10	531,9	0,11	549,9	0,11	477,4	0,11	490,4	0,11	505,1	0,11	516,1	0,11
88	Zwiebeln und Knoblauch	kg	10,8	0,41	16,6	0,41	11,9	0,41	16,0	0,38	12,0	0,42	14,0	0,37	12,0	0,41
89	Rüben und anderes Wurzelgemüse (ohne Schwarzwurzeln)	kg	15,0	0,29	19,2	0,30	15,2	0,33	20,0	0,31	16,9	0,32	19,8	0,33	16,2	0,33
90	Kohl, Kohlrabi (ohne Blumen- und Rosenkohl)	kg	26,9	0,24	34,9	0,27	31,7	0,27	29,9	0,24	28,7	0,27	32,1	0,27	30,0	0,27
91	Bohnen	kg	8,3	0,45	10,6	0,38	12,8	0,42	10,4	0,44	11,6	0,44	13,7	0,44	12,1	0,43
92	Erbsen	kg	0,8	0,63	1,8	0,42	2,2	0,47	1,0	0,63	1,7	0,58	1,7	0,52	1,9	0,53
93	Gurken und Salate	kg	17,3	0,56	24,8	0,61	14,6	0,64	19,3	0,75	17,8	0,71	20,1	0,70	16,4	0,68
94	Frische Pilze	kg	0,5	0,88	0,6	1,59	0,5	1,08	0,8	1,32	0,7	1,31	0,7	1,12	0,6	1,23
95	Tomaten	kg	7,6	0,56	9,8	0,57	10,3	0,56	13,3	0,49	12,3	0,54	15,9	0,51	11,5	0,55
96	Spinat, Melde, Sauerampfer	kg	4,1	0,52	6,6	0,57	5,1	0,50	5,8	0,48	5,4	0,46	6,6	0,48	5,3	0,48
97	Rhabarber	kg	2,4	0,25	2,2	0,34	2,3	0,26	2,5	0,27	2,2	0,26	3,4	0,28	2,2	0,26
98	Sonstige frische Gemüse	kg	6,8	0,88	11,1	0,97	10,0	0,97	12,9	0,80	11,5	0,94	11,5	1,00	10,8	0,95
88-98	Frische Gemüse insgesamt	kg	100,5	0,42	138,2	0,46	116,6	0,46	131,9	0,46	120,8	0,48	139,5	0,47	119,0	0,47
99 u. 100	Trockengemüse (einschl. getr. Pilze)	kg	0,0	1,00	—	—	0,0	1,90	0,1	0,59	0,0	3,00	0,0	4,12	0,0	2,59
101	Gemüsekonserven	kg	11,4	0,69	12,5	0,82	12,4	0,73	11,4	0,72	11,5	0,79	12,8	0,75	11,9	0,76
88-101	Gemüse insgesamt	kg	111,9	0,45	150,7	0,49	129,0	0,48	143,4	0,48	132,3	0,51	152,3	0,50	130,9	0,50
102	Kernobst	kg	46,7	0,36	78,6	0,24	67,4	0,39	72,4	0,34	60,8	0,40	77,0	0,37	63,6	0,40
103	Steinobst	kg	20,2	0,43	15,4	0,41	23,6	0,48	22,7	0,47	22,1	0,48	29,0	0,50	22,8	0,48
104	Trauben	kg	0,9	1,09	0,6	1,36	1,7	1,14	1,8	1,06	2,2	1,11	2,3	1,10	2,0	1,13
105	Übriges Beerenobst	kg	9,8	0,76	9,9	0,67	11,0	0,78	13,1	0,87	10,8	0,89	15,8	0,87	10,9	0,85
102-105	Frisches Obst insgesamt	kg	77,6	0,44	104,5	0,31	103,7	0,46	110,0	0,44	95,9	0,49	124,1	0,48	99,3	0,48
106	Dörrobst (ohne Südfrüchte)	kg	0,3	2,29	0,2	2,13	0,6	2,31	0,7	2,02	0,4	2,52	0,6	2,40	0,5	2,41
107	Südfrüchte, frische	kg	12,1	1,20	8,5	1,20	14,5	1,28	16,7	1,28	15,2	1,31	19,0	1,21	14,9	1,30
108	Südfrüchte, gedörrte	kg	2,3	2,15	1,8	2,20	2,6	2,12	2,4	2,18	2,4	2,12	3,1	2,06	2,5	2,12
109	Samen (Schalen)-früchte	kg	1,4	3,36	1,2	3,32	2,0	3,07	2,0	3,38	2,2	2,91	2,4	3,13	2,1	2,98
110	Marmeladen, Gelees	kg	3,1	1,56	3,1	1,56	7,2	1,54	2,9	1,56	5,7	1,56	5,7	1,58	6,3	1,55
111	Sonstige Obstkonserven	kg	0,1	1,38	0,2	0,87	0,6	1,27	0,3	1,08	0,4	1,28	0,4	1,55	0,5	1,28
102-111	Obst insgesamt	kg	96,9	0,66	119,5	0,47	131,2	0,70	135,0	0,65	122,2	0,73	155,3	0,69	126,1	0,72
112	Sirup	kg	0,3	1,29	0,1	0,98	0,9	1,03	0,3	1,22	0,5	1,00	0,3	0,99	0,7	1,02
113	Kunsthonig, Malzextrakt	kg	0,6	1,71	2,7	1,65	1,5	1,77	1,1	2,20	1,2	1,81	1,3	1,84	1,3	1,79
114	Bienenhonig	kg	0,6	4,32	0,4	4,99	0,7	4,36	1,1	4,45	0,6	4,38	1,1	4,28	0,6	4,38
115	Zucker	kg	64,2	1,23	59,7	1,22	64,4	1,23	71,5	1,23	58,7	1,23	65,7	1,23	61,1	1,23
116	Kakao	kg	1,1	6,93	1,6	6,51	1,1	7,07	1,4	6,93	1,2	6,93	1,3	6,81	1,2	6,99
117	Schokolade	kg	1,6	9,24	1,6	9,54	2,5	9,20	2,4	9,64	2,5	9,16	2,9	9,26	2,5	9,18
118	Andere Süßigkeiten	kg	2,1	4,05	2,9	4,38	4,0	4,15	2,9	4,65	3,6	4,46	3,7	4,39	3,7	4,32
120	Kaffe surrogat	kg	6,1	1,54	4,6	1,66	5,0	1,56	4,5	1,54	4,2	1,67	3,9	1,62	4,5	1,62
128	Bohnenkaffee, auch Neskaffee	kg	0,3	27,52	0,5	28,65	0,9	28,95	1,1	26,73	1,4	29,53	1,5	26,66	1,2	29,33
129	Echter Tee	kg	0,2	31,80	0,1	32,87	0,2	34,36	0,1	36,01	0,2	36,44	0,2	34,46	0,2	35,31
130	Wein	l	5,9	1,92	14,2	2,49	5,8	2,19	14,2	1,55	10,3	2,08	9,8	2,39	8,4	2,11
131	Bier	l	26,2	0,97	9,7	1,21	20,7	1,12	19,8	1,07	32,4	1,14	17,3	1,15	27,3	1,13
132	Most	l	0,1	0,62	16,7	0,22	4,7	0,19	23,4	0,13	15,3	0,18	6,7	0,17	10,7	0,18
165	Holz	Ztr.	6,8	2,25	8,4	2,07	6,5	2,01	10,6	2,06	4,6	2,44	6,9	2,19	5,4	2,22
166	Steinkohle	Ztr.	8,6	3,59	9,9	3,88	10,3	3,68	10,8	3,80	11,7	3,68	11,9	4,01	11,1	3,68
167	Braunkohle	Ztr.	9,7	2,56	7,7	2,64	13,3	2,46	13,2	2,62	10,8	2,47	11,3	2,57	11,9	2,46
168	Koks, Holzkohle	Ztr.	0,8	3,57	0,2	2,69	2,4	3,00	3,2	2,93	2,1	3,62	3,8	3,76	2,2	3,33
169	Torf	Ztr.	0,2	2,49	1,3	2,44	0,5	2,69	0,7	2,43	0,3	2,75	0,7	2,25	0,4	2,73
170	Gas	cbm	125	0,24	238	0,23	146	0,23	263	0,22	193	0,22	269	0,22	173	0,22
171	Elektrischer Strom	kWh	240	0,21	295	0,17	281	0,19	323	0,20	266	0,19	441	0,16	273	0,19
186L	Männerlederschuhe	Paar	0,385	29,69	0,455	29,56	0,683	30,56	0,524	30,04	0,795	29,99	0,826	32,58	0,746	30,23
186S	Sonstige Männerschuhe	Paar	0,558	8,58	0,181	6,02	0,341	6,36	0,276	7,72	0,460	8,22	0,348	9,08	0,409	7,56
187L	Frauenlederschuhe	Paar	0,596	26,49	1,090	28,50	0,754	27,25	0,738	28,67	0,897	28,54	1,015	28,00	0,835	28,04
187S	Sonstige Frauenschuhe	Paar	0,577	8,89	0,546	11,48	0,746	8,73	0,548	10,51	0,770	8,65	0,645	9,30	0,760	8,67
188L	Knabenlederschuhe	Paar	0,808	16,79	0,545	16,95	0,889	18,17	0,786	18,44	0,775	20,75	0,871	19,53	0,825	19,54
188S	Sonstige Knabenschuhe	Paar	0,730	7,66	0,910	5,30	0,889	6,72	0,904	6,10	0,831	7,08	0,826	7,11	0,855	6,91
189L	Mädchenlederschuhe	Paar	0,731	15,32	0,909	15,94	0,817	15,47	1,167	20,60	0,758	19,13	0,909	18,97	0,784	17,47
189S	Sonstige Mädchenschuhe	Paar	1,134	6,94	1,091	5,66	0,738	6,33	1,214	7,08	0,666	6,92	1,015	6,48	0,697	6,64

und Angestellten sowie durchschnittliche Ausgabenbeträge je Mengeneinheit gruppen der Personen (Schluß)

ausgaben je Person von DM		1300 bis unter 1600		1600 bis unter 2000		1300 bis unter 2000		2000 und mehr		Lfd. Nr.										
unter 1300		1300 bis unter 1600		1600 bis unter 2000		1300 bis unter 2000		2000 und mehr												
tungen von		Arbeitsern		Angestellten		Arbeitsern		Angestellten												
Angestellten		Arbeitsern		Angestellten		Arbeitsern		Angestellten												
lichen Personenzahl von		Arbeitsern		Angestellten		Arbeitsern		Angestellten												
3,9		3,2		3,4		2,7		3,2		3,0		3,3		2,6		2,7				
Menge	DM je Mengeneinheit	Menge	DM je Mengeneinheit	Menge	DM je Mengeneinheit	Menge	DM je Mengeneinheit	Menge	DM je Mengeneinheit	Menge	DM je Mengeneinheit	Menge	DM je Mengeneinheit	Menge	DM je Mengeneinheit	Menge	DM je Mengeneinheit	Menge	DM je Mengeneinheit	
15	16	17	18	19	20	21	22	23	24	25	26	27	28	29	30	31	32			
5,3	3,31	6,2	3,36	5,8	3,40	6,4	3,36	5,9	3,58	6,3	3,36	5,8	3,47	9,2	3,23	8,2	3,42			85
6,9	2,83	5,9	2,87	4,8	2,81	5,6	2,85	5,2	2,86	5,8	2,87	5,0	2,83	4,2	2,85	6,2	2,90			86
498,4	0,11	448,6	0,12	437,9	0,11	415,3	0,12	412,5	0,11	435,1	0,12	428,2	0,11	346,2	0,15	308,2	0,13			87
14,5	0,37	11,0	0,39	14,8	0,39	10,9	0,43	13,8	0,39	10,9	0,41	14,4	0,39	9,5	0,37	14,8	0,35			88
19,9	0,32	15,1	0,32	16,2	0,36	11,3	0,39	14,2	0,41	13,5	0,35	15,5	0,38	6,0	0,59	18,0	0,41			89
31,5	0,26	26,8	0,27	29,1	0,28	31,0	0,27	23,8	0,29	28,5	0,27	27,1	0,29	16,7	0,33	25,0	0,29			90
12,9	0,44	11,7	0,44	14,9	0,43	13,9	0,40	11,5	0,45	12,6	0,42	13,6	0,43	25,5	0,43	10,0	0,51			91
1,5	0,54	1,9	0,55	1,5	0,60	1,3	0,62	1,2	0,60	1,7	0,57	1,4	0,60	2,6	0,47	1,3	0,93			92
19,9	0,71	17,7	0,73	21,9	0,75	18,3	0,74	22,7	0,76	18,0	0,73	22,2	0,75	21,5	0,64	20,5	0,86			93
0,7	1,17	0,3	1,73	1,2	1,42	0,4	1,29	0,5	1,29	0,4	1,55	0,9	1,40	0,0	1,25	0,3	2,18			94
15,3	0,51	14,1	0,50	13,7	0,60	11,2	0,52	14,8	0,55	12,9	0,51	14,1	0,58	10,1	0,40	15,9	0,49			95
6,4	0,48	4,8	0,47	7,3	0,45	5,5	0,48	6,8	0,56	5,1	0,48	7,1	0,49	6,2	0,42	6,5	0,42			96
3,2	0,28	2,2	0,26	2,9	0,29	1,8	0,27	3,3	0,28	2,0	0,26	3,1	0,29	0,4	0,33	3,5	0,32			97
11,9	0,94	10,2	1,01	13,0	0,98	9,4	0,95	12,6	1,02	9,9	0,99	12,8	0,99	6,2	1,31	10,9	1,09			98
137,7	0,47	115,8	0,49	136,5	0,52	115,0	0,48	125,2	0,54	115,5	0,49	132,2	0,52	104,7	0,51	126,7	0,54			88-98
0,0	2,40	0,0	2,62	0,0	2,86	0,2	1,23	0,0	3,33	0,1	1,55	0,0	3,33	—	—	0,0	15,00			99 u. 100
12,5	0,74	12,9	0,75	12,9	0,82	12,6	0,82	12,7	0,90	12,7	0,78	12,8	0,85	9,6	0,62	9,4	0,96			101
150,2	0,49	128,7	0,51	149,4	0,54	127,8	0,52	137,9	0,57	128,3	0,52	145,0	0,55	114,3	0,52	136,1	0,56			88-101
75,9	0,36	63,9	0,40	74,3	0,39	72,2	0,42	74,9	0,44	67,2	0,41	74,5	0,41	93,5	0,28	89,3	0,39			102
27,5	0,49	26,5	0,52	29,7	0,51	26,5	0,51	36,5	0,48	26,5	0,52	32,3	0,50	22,4	0,52	27,7	0,55			103
2,2	1,10	1,8	1,19	3,1	1,12	3,2	1,17	3,7	1,20	2,4	1,18	3,3	1,15	3,7	1,01	5,7	1,25			104
15,1	0,87	8,9	0,84	15,2	0,91	11,7	0,86	16,7	0,85	10,0	0,85	15,8	0,88	21,5	1,05	17,9	0,87			105
120,7	0,47	101,1	0,49	122,3	0,50	113,6	0,51	131,8	0,52	106,1	0,50	125,9	0,51	141,1	0,46	140,6	0,52			102-105
0,7	2,30	0,5	2,65	0,4	2,29	0,5	2,48	0,3	2,54	0,5	2,57	0,4	2,37	0,2	3,42	0,2	2,46			106
18,4	1,22	18,1	1,25	23,8	1,18	18,7	1,25	26,8	1,21	18,3	1,25	24,9	1,19	19,8	1,19	27,1	1,26			107
2,9	2,09	2,5	2,11	2,5	2,14	2,7	2,00	3,3	2,26	2,6	2,06	2,8	2,19	1,7	2,29	3,4	2,17			108
2,3	3,19	2,7	3,26	2,8	3,09	2,3	3,30	3,3	3,59	2,5	3,27	3,0	3,30	1,7	3,05	3,8	3,34			109
5,0	1,58	4,6	1,78	4,0	1,66	3,5	1,68	4,3	1,71	4,2	1,74	4,1	1,68	1,6	1,79	2,0	1,99			110
0,4	1,45	0,5	1,49	0,4	1,80	0,2	1,62	0,7	1,76	0,4	1,54	0,5	1,78	0,6	2,14	0,9	1,48			111
150,4	0,68	130,0	0,74	156,2	0,71	141,5	0,72	170,5	0,76	134,6	0,73	161,6	0,73	166,7	0,61	178,0	0,75			102-111
0,3	1,05	0,2	1,85	0,5	0,94	0,1	1,43	0,2	1,30	0,2	1,73	0,4	1,02	0,2	0,73	0,2	2,58			112
1,3	1,92	1,8	1,74	0,8	1,81	1,1	1,76	0,8	1,75	1,5	1,74	0,8	1,79	0,2	1,67	0,3	2,09			113
1,1	4,31	1,2	4,48	1,3	4,32	1,4	4,29	1,9	4,60	1,3	4,39	1,5	4,46	1,6	4,48	2,4	4,38			114
67,1	1,23	59,1	1,24	60,5	1,23	52,6	1,24	65,1	1,23	56,5	1,24	62,2	1,23	49,4	1,27	61,0	1,23			115
1,4	6,84	1,1	7,30	1,2	6,79	1,1	7,12	1,8	6,33	1,1	7,23	1,4	6,57	0,9	5,48	1,2	6,92			116
2,8	9,34	3,2	9,16	3,3	9,35	2,9	9,04	4,6	9,64	3,1	9,11	3,8	9,48	4,0	10,45	3,5	9,62			117
3,5	4,44	4,1	4,44	3,4	4,85	3,0	4,67	3,6	4,68	3,7	4,52	3,5	4,78	3,9	4,51	3,6	5,56			118
4,1	1,60	4,2	1,60	3,8	1,62	3,8	1,51	3,4	1,67	4,0	1,56	3,7	1,64	2,7	1,67	2,8	1,69			120
1,4	26,67	2,2	29,06	1,5	26,35	2,2	29,52	3,4	25,81	2,2	29,24	2,2	26,03	4,1	25,30	2,7	23,60			128
0,2	34,75	0,2	35,78	0,2	31,67	0,2	34,57	0,3	31,06	0,2	35,30	0,2	31,32	0,2	35,25	0,3	32,08			129
10,8	2,13	9,7	2,05	14,7	2,28	15,8	2,30	15,6	3,03	12,1	2,18	15,0	2,58	35,8	2,29	19,4	2,42			130
17,9	1,13	31,5	1,15	24,6	1,16	35,4	1,17	39,3	1,15	33,1	1,16	30,2	1,16	85,6	1,10	17,8	1,11			131
10,8	0,15	4,6	0,12	5,4	0,25	0,2	0,49	0,4	1,32	2,8	0,14	3,5	0,30	30,4	0,89	5,3	0,36			132
7,8	2,15	4,6	2,15	4,6	2,78	4,4	2,43	5,5	2,88	4,5	2,26	4,9	2,82	7,6	3,49	4,8	2,83			165
11,6	3,96	14,0	3,58	11,8	3,85	15,1	3,57	13,4	3,88	14,4	3,58	12,4	3,84	11,4	3,68	11,5	4,12			166
11,8	2,58	12,1	2,53	13,7	2,65	11,4	2,57	12,8	2,59	11,8	2,55	13,3	2,63	8,9	2,26	9,7	2,94			167
3,6	3,58	2,2	3,38	2,3	3,58	1,2	3,87	4,5	3,41	1,8	3,51	3,1	3,49	3,7	4,23	7,8	3,06			168
0,7	2,29	0,5	3,55	1,1	2,12	0,2	3,06	0,0	2,68	0,4	3,43	0,7	2,12	—	—	—	—			169
267	0,22	193	0,23	237	0,23	208	0,23	244	0,23	199	0,23	239	0,23	224	0,26	276	0,22			170
412	0,17	353	0,17	385	0,17	256	0,19	445	0,16	314	0,18	408	0,17	338	0,17	532	0,14			171
0,754	32,11	0,853	31,63	0,906	33,61	0,863	33,53	0,878	33,33	0,857	32,40	0,891	33,52	1,143	30,92	1,000	32,52			186L
0,332	8,80	0,600	9,57	0,463	8,66	0,686	7,57	0,510	10,49	0,635	8,69	0,481	9,40	0,714	5,29	0,556	11,78			186S
0,948	28,13	1,267	29,80	1,238	27,32	1,255	30,29	1,530	28,46	1,262	30,01	1,349	27,81	1,571	34,38	1,444	28,98			187L
0,621	9,57	0,893	8,95	0,837	9,83	0,961	8,29	0,980	10,14	0,921	8,66	0,891	9,96	1,001	8,26	0,833	9,93			187S
0,851	19,27	0,640	20,30	0,563	19,77	0,353	20,20	0,878	19,62	0,524	20,25	0,682	19,72	—	—	0,111	28,20			188L
0,845	6,85	0,987	6,74	0,774	7,75	0,431	8,12	0,836	8,18	0,762	7,06	0,799	7,91	—	—	0,168	15,71			188S
0,970	19,46	0,720	17,68	0,800	16,79	0,353	20,20	0,449	19,47	0,571	18,32	0,667	17,47	0,714	19,92	0,944	17,15			189L
1,064	6,64	0,640	5,70	0,750	7,16	0,431	6,77	0,633	7,57	0,555	6,05	0,705	7,30	0,857	11,27	0,500	5,58			189S



Tabellenteil
Erhebung 1949

1. Einnahmen und Ausgaben je Haushaltung nach Jahres

Lfd. Nr.	Art der Einnahmen bzw. Ausgaben	Haushaltungen mit Jahresver																	
		unter 2500												2500 bis					
		Haushaltungen mit												Zahl der Haus					
		2			3			4			5 u. m.			2			3		
		16			16			7			1			76			98		
Fälle	DM	vH	Fälle	DM	vH	Fälle	DM	vH	Fälle	DM	vH	Fälle	DM	vH	Fälle	DM	vH		
1	2	3	4	5	6	7	8	9	10	11	12	13	14	15	16	17	18		
Einnahmen																			
1	Arbeitseinkommen d. Haushaltungsvorstandes aus Hauptberuf	16	2255,87	81,2	16	1936,82	77,7	7	1363,05	58,2	1	1505,55	71,6	76	3315,42	89,2	98	3119,34	
2	Arbeitseinkommen d. Haushaltungsvorstandes aus ständ. Nebenerwerb	—	—	—	—	—	—	—	—	—	—	—	—	2	0,69	0,0	2	3,43	
3	Arbeitseinkommen d. Haushaltungsvorstandes aus geleg. Nebenerwerb	4	38,25	1,4	9	60,55	2,4	4	37,06	1,6	1	139,00	6,6	24	16,83	0,5	45	38,23	
1-3	Arbeitseinkommen des Haushaltungsvorstandes insgesamt	16	2294,12	82,6	16	1997,37	80,1	7	1400,11	59,8	1	1644,55	78,2	76	3332,94	89,7	98	3161,00	
4	Arbeitseinkommen der Ehefrau aus Heimarbeit	—	—	—	3	32,60	1,3	—	—	—	—	—	—	4	9,15	0,2	7	11,92	
5	Arbeitseinkommen der Ehefrau aus sonstiger Lohnarbeit	—	—	—	2	11,06	0,4	1	25,71	1,1	—	—	—	3	20,54	0,6	6	9,90	
6	Arbeitseinkommen der Ehefrau aus Gelegenheitsarbeit	6	45,11	1,6	8	29,57	1,2	3	17,29	0,7	—	—	—	22	29,17	0,8	50	37,77	
4-6	Arbeitseinkommen d. Ehefrau insg.	6	45,11	1,6	8	73,23	2,9	3	43,00	1,8	—	—	—	25	58,86	1,6	51	59,59	
7	Arbeitseinkommen der Kinder	—	—	—	2	22,06	0,9	1	30,86	1,3	—	—	—	—	—	—	5	39,59	
8	Arbeitseinkommen sonstiger Haushaltmitglieder	—	—	—	1	4,69	0,2	—	—	—	—	—	—	1	18,66	0,5	—	—	
1-8	Arbeitseinkommen aller Haushaltmitglieder	16	2339,23	84,2	16	2097,35	84,1	7	1473,97	62,9	1	1644,55	78,2	76	3410,46	91,8	98	3251,18	
9	Vermietung	—	—	—	1	1,08	0,0	—	—	—	—	—	—	10	12,69	0,3	9	6,70	
10	Kostabgabe	—	—	—	2	15,88	0,7	1	4,39	0,2	—	—	—	6	13,02	0,4	8	12,38	
11	Eigene Bewirtschaftung	6	14,74	0,5	7	18,43	0,7	3	74,50	3,2	—	—	—	38	52,63	1,4	49	46,95	
12	Versicherungen	8	233,15	8,4	13	228,67	9,2	5	401,55	17,1	1	156,75	7,5	21	41,19	1,1	34	71,52	
13	Zinsen von Spareinlagen	—	—	—	—	—	—	—	—	—	—	—	—	1	0,33	0,0	2	0,17	
14	Rückvergütungen auf Warenkäufe	1	0,28	0,0	1	0,53	0,0	—	—	—	—	—	—	3	1,22	0,0	3	0,91	
9-14	Verschiedene Einkommen	11	248,17	8,9	15	264,59	10,6	6	480,44	20,5	1	156,75	7,5	51	121,08	3,2	68	138,63	
15	Unterstützungen aus öffentl. Einrichtungen in Geld	4	104,57	3,8	2	16,28	0,7	4	134,26	5,7	1	42,00	2,0	14	41,24	1,1	25	56,11	
16	Unterstützungen aus öffentl. Einrichtungen in Waren u. Leistungen	—	—	—	—	—	—	1	2,10	0,1	—	—	—	—	—	—	2	0,69	
17	Unterstützungen von anderer Seite in Geld	8	34,70	1,2	11	48,37	1,9	6	168,34	7,2	1	95,80	4,5	50	24,44	0,7	68	38,53	
18	Unterstützungen von anderer Seite in Waren u. Leistungen	8	22,30	0,8	8	8,99	0,4	2	19,96	0,9	—	—	—	27	26,31	0,7	49	27,22	
15-18	Unterstützungen aller Art	11	161,57	5,8	12	73,64	3,0	6	324,66	13,9	1	137,80	6,5	60	91,99	2,5	82	122,55	
19a	Pensionen	—	—	—	—	—	—	—	—	—	—	—	—	—	—	—	1	10,40	
19	Einnahmen aus sonstigen Quellen	7	16,39	0,6	8	20,80	0,8	5	16,42	0,7	1	18,00	0,9	51	35,97	1,0	72	24,71	
9-19	Andere Einkommen insgesamt	16	426,13	15,3	16	359,93	14,4	7	821,52	35,1	1	312,55	14,9	75	249,04	6,7	96	296,29	
*	Reineinnahmen aus Vermögensverzehr und Verschuldung	5	14,86	0,5	5	37,91	1,5	4	47,17	2,0	1	145,56	6,9	33	56,09	1,5	46	59,42	
	GESAMTEINNAHMEN	16	2780,22	100	16	2494,29	100	7	2342,66	100	1	2102,66	100	76	3715,59	100	98	3666,89	
Ausgaben																			
26	Vollmilch, frische	16	45,77	1,7	16	72,43	2,9	7	116,08	5,0	1	102,66	4,9	76	43,25	1,2	98	88,89	
27	Vollmilch, trocken	7	1,11	0,0	3	0,63	0,0	2	0,32	0,0	1	7,80	0,4	30	3,32	0,1	33	5,34	
28	Entrahmte Milch, frische	16	17,71	0,6	16	18,92	0,8	7	15,03	0,6	1	7,20	0,3	75	23,46	0,6	93	26,80	
29	Entrahmte Milch, trocken	5	0,48	0,0	3	0,41	0,0	2	0,65	0,0	—	—	—	27	1,12	0,0	27	0,81	
30	Kondensierte Milch, gezuckert	2	0,10	0,0	1	0,10	0,0	—	—	—	—	—	—	16	1,01	0,0	12	0,38	
31	Kondensierte Milch, ungezuckert	9	2,69	0,1	13	2,15	0,2	2	0,90	0,0	—	—	—	64	5,03	0,1	78	3,77	
32	Sahne, Rahm	1	0,14	0,0	1	0,06	0,0	1	0,33	0,0	—	—	—	12	0,24	0,1	16	0,19	
33	Andere Milch	9	1,87	0,1	8	1,00	0,1	3	1,20	0,1	—	—	—	41	1,65	0,1	38	2,47	
26-33	Milch insgesamt	16	69,87	2,5	16	95,70	3,9	7	134,51	5,7	1	117,66	5,6	76	79,08	2,1	98	128,65	
34	Tafelbutter	16	45,22	1,6	16	57,02	2,3	7	75,47	3,2	1	76,03	3,6	76	54,27	1,5	98	73,53	
35	Butterschmalz	9	4,46	0,2	4	0,48	0,0	1	0,56	0,0	—	—	—	44	2,87	0,1	36	3,98	
34 u. 35	Butter insgesamt	16	49,68	1,8	16	57,50	2,3	7	76,03	3,2	1	76,03	3,6	76	57,14	1,5	98	77,51	
36	Fett- und Vollfettkäse	4	1,24	0,0	8	1,70	0,0	4	2,13	0,1	—	—	—	49	4,90	0,1	55	7,35	
37	Halbfettkäse	16	21,44	0,8	16	21,39	0,9	7	17,57	0,8	1	23,25	1,1	75	24,34	0,7	96	24,59	
38	Magerkäse	9	2,21	0,1	8	1,89	0,1	4	3,28	0,2	—	—	—	57	2,75	0,1	78	3,24	
39	Quark	16	3,83	0,1	15	3,57	0,1	4	1,85	0,2	1	1,33	0,1	64	3,87	0,1	83	3,51	
36-39	Käse insgesamt	16	28,72	1,0	16	28,55	1,1	7	24,83	1,1	1	24,58	1,2	76	35,86	1,0	98	38,69	
40	Schaleneier aller Art	16	34,62	1,3	16	39,53	1,6	7	26,90	1,2	1	36,56	1,7	76	72,85	2,0	98	60,09	
41	Eipulver	7	0,91	0,0	6	0,82	0,0	3	0,87	0,0	1	2,12	0,1	37	1,08	0,0	54	1,24	
40 u. 41	Eier insgesamt	16	35,53	1,3	16	40,35	1,6	7	27,77	1,2	1	38,68	1,8	76	73,93	2,0	98	67,33	
42	Rohfette (tierische)	6	2,72	0,1	6	2,54	0,1	2	0,81	0,0	—	—	—	43	3,84	0,1	53	4,77	
43	Schmalz und sonst. ausgelassene Fette	16	15,17	0,5	16	16,39	0,6	5	12,34	0,5	1	9,14	0,4	75	25,37	0,7	98	21,95	
44	Margarine	16	30,64	1,1	16	36,68	1,5	7	38,07	1,6	1	33,89	1,4	76	30,93	0,8	98	37,58	
42-44	Tierische und gemischte Fette (ohne Butter) insgesamt	16	48,53	1,7	16	55,61	2,2	7	51,22	2,2	1	43,03	2,1	76	60,14	1,6	98	64,30	
45	Rindfleisch	18	42,63	1,5	18	34,69	1,4	7	46,54	2,0	1	21,83	1,0	76	53,01	1,4	97	49,93	
46	Schweinefleisch	16	42,48	1,5	15	23,57	0,9	6	22,41	1,0	1	38,62	1,8	76	47,31	1,3	96	37,52	
47	Kalbfleisch	14	8,21	0,3	12	5,96	0,2	3	3,83	0,2	1	15,89	0,8	55	8,77	0,2	69	6,85	
48	Hammelfleisch	9	5,68	0,2	7	1,35	0,1	2	1,22	0,1	1	29,51	1,3	49	5,70	0,2	59	4,31	
49	Ziegen- und Kaninchenfleisch	1	0,75	0,0	1	1,27	0,1	1	4,14	0,2	—	—	—	17	7,07	0,2	25	4,42	
50	Pferdefleisch	6	2,31	0,1	6	3,27	0,1	4	4,43	0,2	1	1,17	0,1	25	2,21	0,1	40	5,69	
51	Hackfleisch	14	6,56	0,2	12	5,01	0,2	4	2,61	0,1	1	15,80	0,7	65	8,36	0,2	87	7,36	
52	Innereien	11	4,22	0,2	12	3,62	0,1	2	1,05	0,0	1	6,17	0,3	48	3,48	0,1	63	4,32	
53	Geflügel																		

aufwandgruppen und Größe der Haushaltungen 1949

Schluss Seite 152

brauchsausgaben von DM																		Art der Einnahmen bzw. Ausgaben	Lfd. Nr.
unter 3600									3600 bis unter 5100										
..... Personen																			
4			5 u. m.			2			3			4			5 u. m.				
haltungen																			
75			23			55			79			99			56				
Fälle	DM	vH	Fälle	DM	vH	Fälle	DM	vH	Fälle	DM	vH	Fälle	DM	vH	Fälle	DM	vH		
19	20	21	22	23	24	25	26	27	28	29	30	31	32	33	34	35	36		
Einnahmen																			
75	2998,74	83,7	23	2830,49	79,8	54	4196,04	82,8	79	3851,41	80,0	98	3938,52	81,7	56	4013,08	82,0	Arbeitslohn d. Haushaltsvorstandes aus Hauptberuf	1
—	—	—	1	10,53	0,3	2	2,21	0,0	1	0,38	0,0	4	15,03	0,3	—	—	—	Arbeitslohn d. Haushaltsvorstandes aus ständ. Nebenerwerb	2
34	31,40	0,9	10	47,20	1,3	16	28,58	0,6	24	30,41	0,6	48	36,87	0,8	23	68,77	1,4	Arbeitslohn d. Haushaltsvorstandes aus geleg. Nebenerwerb	3
75	3030,14	84,6	23	2888,22	81,4	55	4226,83	83,4	79	3882,20	80,6	99	3990,42	82,8	56	4081,85	83,4	Arbeitslohn d. Haushaltsvorstandes insgesamt	1-3
4	4,41	0,1	1	0,87	0,0	—	—	—	9	21,41	0,4	10	42,03	0,9	4	8,62	0,2	Arbeitslohn der Ehefrau aus Heimarbeit	4
4	15,28	0,4	1	14,93	0,4	10	226,89	5,7	9	189,02	3,9	4	28,55	0,6	3	8,85	0,2	Arbeitslohn der Ehefrau aus sonstiger Lohnarbeit	5
31	42,28	1,2	8	26,60	0,8	17	60,89	1,7	30	37,42	0,8	39	50,66	1,0	29	83,79	1,7	Arbeitslohn der Ehefrau aus Gelegenheitsarbeit	6
36	61,97	1,7	9	42,40	1,2	23	287,78	5,7	34	248,45	5,1	44	121,24	2,5	30	101,26	2,1	Arbeitslohn d. Ehefrau insg.	4-6
8	18,07	0,5	8	46,46	1,3	3	7,43	0,1	11	49,16	1,0	11	59,18	1,2	3	43,59	0,9	Arbeitslohn der Kinder	7
2	4,28	0,1	—	—	—	—	—	—	1	7,52	0,2	—	—	—	2	10,91	0,2	Arbeitslohn sonstiger Haushaltsglieder	8
75	3114,46	86,9	23	2977,08	83,9	55	4522,04	89,2	79	4187,33	86,9	99	4170,84	86,5	56	4237,61	86,6	Arbeitslohn aller Haushaltsglieder	1-8
7	11,67	0,3	1	0,25	0,0	10	23,08	0,5	10	10,93	0,2	17	32,30	0,7	13	25,33	—	Vermietung	9
8	9,33	0,3	2	9,49	0,3	2	2,89	0,1	8	16,50	0,3	4	15,97	0,3	7	30,92	1,2	Kostabgabe	10
47	75,66	2,1	15	62,56	1,8	30	85,89	1,7	37	91,18	1,9	65	105,49	2,2	38	88,36	1,8	Eigene Bewirtschaftung	11
32	109,56	3,1	11	142,29	4,0	17	78,84	1,5	36	106,04	2,2	35	95,75	2,0	29	123,12	2,5	Versicherungen	12
3	1,11	0,0	—	—	—	5	3,71	0,1	—	—	—	2	1,62	—	—	—	—	Zinsen von Spareinlagen	13
65	207,33	5,8	19	214,59	6,1	46	196,24	3,9	63	226,93	4,7	82	252,51	5,3	31	268,95	5,5	Verschiedene Einkommen	9-14
21	60,23	1,7	9	140,52	4,0	10	21,81	0,4	21	68,02	1,4	27	103,03	2,1	16	66,36	1,4	Unterstützungen aus öffentl. Einrichtungen in Geld	15
4	0,75	0,0	1	0,87	0,0	1	0,27	0,0	2	1,37	0,0	1	0,08	0,0	1	0,30	0,0	Unterstützungen aus öffentl. Einrichtungen in Waren u. Leistungen	16
60	67,37	1,9	19	75,75	2,1	30	47,39	1,0	46	75,79	1,6	78	56,44	1,2	40	54,21	1,1	Unterstützungen von anderer Seite in Geld	17
38	29,46	0,8	9	64,53	1,8	28	41,00	0,8	35	65,74	1,4	56	69,88	1,5	26	123,35	2,5	Unterstützungen von anderer Seite in Waren u. Leistungen	18
64	157,81	4,4	20	281,67	7,9	42	110,47	2,2	60	210,92	4,4	89	229,43	4,8	53	244,32	5,0	Unterstützungen aller Art	15-18
49	24,02	0,7	17	27,18	0,8	40	113,19	2,2	2	29,47	0,6	1	1,79	0,0	—	—	—	Pensionen	19a
75	389,16	10,9	23	523,44	14,8	52	454,08	9,0	79	501,55	10,4	98	532,12	11,1	56	549,06	11,2	Einnahmen aus sonstigen Quellen	19
38	78,75	2,2	11	46,37	1,3	22	93,32	1,8	46	127,34	2,7	54	115,83	2,4	30	107,49	2,2	Andere Einkommen insgesamt	9-19
75	3582,37	100	23	3546,89	100	55	5065,44	100	79	4816,22	100	99	4818,79	100	56	4894,16	100	Reineinnahmen aus Vermögensverzehr und Verschuldung	*
GESAMTEINNAHMEN																			
Ausgaben																			
75	135,74	3,8	23	163,88	4,6	55	42,49	0,8	78	83,97	1,7	98	119,06	2,5	56	173,26	3,6	Vollmilch, frische	26
22	2,67	0,1	7	0,95	0,0	28	3,77	0,1	46	3,17	0,1	38	8,98	0,2	24	5,09	0,1	Vollmilch, trocken	27
73	29,70	0,8	22	25,25	0,7	54	23,38	0,5	76	24,01	0,5	93	31,76	0,7	56	36,32	0,8	Entrahmte Milch, frische	28
16	0,69	0,0	7	0,35	0,0	29	1,37	0,0	41	1,17	0,0	36	1,22	0,0	19	1,04	0,0	Entrahmte Milch, trocken	29
14	0,29	0,0	1	0,04	0,0	9	0,92	0,0	17	0,96	0,0	17	0,63	0,0	6	0,31	0,0	Kondensierte Milch, gezuckert	30
58	2,75	0,1	14	2,09	0,1	46	7,63	0,2	77	7,37	0,2	81	4,96	0,1	46	4,71	0,1	Kondensierte Milch, ungezuckert	31
9	0,35	0,0	—	—	—	15	0,60	0,0	18	0,56	0,0	15	0,61	0,0	5	0,29	0,0	Sahne, Rahm	32
27	0,82	0,0	9	1,12	0,0	25	0,86	0,0	36	1,55	0,0	40	2,94	0,1	15	1,42	0,0	Andere Milch	33
75	173,01	4,8	23	193,68	5,4	55	81,02	1,6	79	122,76	2,5	99	171,06	3,6	56	222,44	4,6	Milch insgesamt	26-33
75	87,78	2,4	23	108,44	3,1	55	62,09	1,2	79	76,72	1,6	99	93,61	1,9	56	116,45	2,4	Butterbutter	34
28	2,61	0,1	8	1,31	0,0	27	3,93	0,1	43	4,10	0,1	48	3,33	0,1	21	2,58	0,0	Quark	35
75	90,39	2,5	23	109,75	3,1	55	66,02	1,3	79	80,82	1,7	99	96,94	2,0	56	119,03	2,4	Butter insgesamt	34 u. 35
37	3,86	0,1	12	2,69	0,1	36	6,79	0,1	46	7,93	0,2	66	6,65	0,1	34	3,92	0,1	Fett- und Vollfettkäse	36
75	29,24	0,8	23	28,92	0,8	55	28,78	0,6	79	34,83	0,7	98	36,28	0,8	56	40,47	0,8	Halbfettkäse	37
54	3,40	0,1	17	4,69	0,1	35	3,18	0,1	62	4,26	0,1	76	4,10	0,1	35	3,00	0,1	Magerkäse	38
64	4,47	0,1	19	8,81	0,3	51	5,19	0,1	69	4,78	0,1	89	6,07	0,1	48	4,46	0,1	Quark	39
75	40,97	1,2	23	45,11	1,3	55	43,94	0,9	79	51,80	1,1	99	53,10	1,1	56	51,85	1,1	Käse insgesamt	36-39
75	65,95	1,9	23	49,26	1,4	55	97,14	1,9	79	84,33	1,8	99	84,74	1,8	55	67,89	1,4	Schaleleiher aller Art	40
35	1,36	0,0	13	1,03	0,0	31	1,47	0,0	49	1,94	0,0	67	2,01	0,0	27	2,16	0,0	Eipulver	41
75	67,31	1,9	23	50,29	1,4	55	98,61	1,9	79	86,27	1,8	99	86,75	1,8	56	70,05	1,4	Eier insgesamt	40 u. 41
29	2,16	0,1	11	3,02	0,1	25	3,89	0,1	46	4,32	0,1	48	2,75	0,1	27	3,04	0,1	Rohfette (tierische)	42
75	18,90	0,5	23	26,37	0,7	55	22,21	0,4	79	25,43	0,5	99	24,70	1,5	56	26,14	0,5	Schmalz und sonst. ausgelassene Fette	43
75	40,43	1,1	23	51,63	1,5	55	28,38	0,6	79	40,35	0,9	99	46,01	1,1	56	52,22	1,1	Margarine	44
75	61,49	1,7	23	81,02	2,3	55	54,48	1,1	79	70,10	1,5	99	73,46	1,5	56	81,40	1,7	Tierische und gemischte Fette (ohne Butter) insgesamt	42-44
75	56,89	1,6	23	63,70	1,8	55	52,96	1,0	79	51,14	1,1	99	58,95	1,2	56	60,16	1,2	Rindfleisch	45
74	38,62	1,1	22	38,98	1,1	55	41,01	0,8	77	43,87	0,9	98	38,31	0,8	54	41,86	0,9	Schweinefleisch	46
58	10,80	0,3	20	10,50	0,3	43	8,45	0,2	60	9,29	0,2	72	8,91	0,2	46	11,71	0,2	Kalbfleisch	47
44	5,40	0,2	11	3,91	0,1	28	4,08	0,1	44	6,44	0,1	58	6,05	0,1	37	8,60	0,2	Hammelfleisch	48
22	7,65	0,2	5	5,52	0,2	11	2,32	0,1	25	6,37	0,1	31	8,18	0,2	11	3,41	0,2	Ziegen- und Kaninchenfleisch	49
32	5,02	0,1	8	2,85	0,1	17	1,50	0,1	27	3,49	0,1	51	4,37	0,1	21	8,72	0,2	Pferdefleisch	50
61	8,39	0,2	17	9,81	0,3	51	7,12	0,1	71	10,05	0,2	87	7,40	0,2	47	10,42	0,2	Hackfleisch	51
51	5,09	0,1	17	4,09	0,1	37	5,												

noch: 1. Einnahmen und Ausgaben je Haushaltung nach Jahres

Lfd. Nr.	Art der Ausgaben	Haushaltungen mit Jahresver																	
		unter 2500									2500 bis								
		2			3			4			5 u. m.			2			3		
		16			16			7			1			76			98		
		Fälle	DM	vH	Fälle	DM	vH	Fälle	DM	vH	Fälle	DM	vH	Fälle	DM	vH	Fälle	DM	vH
1	2	3	4	5	6	7	8	9	10	11	12	13	14	15	16	17	18		
noch: Ausgaben																			
68	Roggen-, Grau-, Misch- und Schwarzbrot	16	78,44	2,8	16	128,15	5,1	7	131,36	5,6	1	106,45	5,0	76	92,71	2,5	98	123,64	3,4
69a	Weißbrot und Weizenkleingebäck	15	38,23	1,4	16	39,21	1,6	7	41,96	1,8	1	15,20	0,7	76	45,31	1,2	97	45,52	1,3
69b	Sonstiges Backwerk	10	28,59	1,0	16	22,88	0,9	7	43,82	1,9	1	15,83	0,8	76	28,58	0,8	96	29,45	0,8
68-69b	Brot und Backwaren insgesamt	16	145,26	5,2	16	190,24	7,6	7	217,14	9,3	1	137,48	6,5	76	166,60	4,5	98	198,61	5,5
70	Mehl aus Brotgetreide	16	29,68	1,1	16	29,09	1,1	7	45,80	2,0	1	38,68	1,8	76	34,47	0,9	98	38,99	1,1
71	Grieß	15	3,98	0,1	16	8,70	0,3	7	12,78	0,5	1	9,45	0,5	72	3,58	0,1	96	7,13	0,2
72	Maiserzeugnisse	11	0,97	0,0	14	1,48	0,1	5	1,79	0,1	1	29,57	1,4	55	1,54	0,0	79	2,71	0,1
73	Reis	16	2,04	0,1	15	2,58	0,1	6	2,67	0,1	1	3,84	0,2	75	2,29	0,1	96	2,54	0,1
74	Hafer- und Gerstenerzeugnisse	15	3,76	0,1	15	4,82	0,2	7	6,28	0,3	1	2,08	0,1	74	5,17	0,1	94	6,73	0,2
75	Sonstige Mühlenfabrikate	14	9,81	0,5	16	9,47	0,4	7	9,71	0,4	1	8,66	0,4	74	8,99	0,2	98	12,91	0,4
76	Nudeln und sonstige Teigwaren	16	14,21	0,5	16	20,54	0,8	7	21,16	0,9	1	21,89	1,1	76	16,38	0,5	98	21,41	0,6
77	Kartoffelmehl, Kartoffelgrauen, Sago	6	0,41	0,0	4	0,15	0,0	2	0,17	0,0	1	0,20	0,0	33	0,57	0,0	45	0,63	0,0
70-77	Nährmittel insgesamt	16	63,76	2,3	16	76,83	3,1	7	100,34	4,3	1	114,37	5,5	76	72,99	1,9	98	93,05	2,6
78	Speiseöl	16	6,98	0,3	15	7,44	0,3	7	5,80	0,2	—	—	—	74	8,60	0,2	97	12,06	0,7
79	Pflanzenfette	12	5,69	0,2	14	8,49	0,3	4	8,89	0,4	1	8,96	0,4	68	10,00	0,3	92	10,88	—
78u.79	Öle und andere pflanzliche Fette insgesamt	16	12,67	0,5	16	15,93	0,6	7	14,69	0,6	1	8,96	0,4	76	18,60	0,5	98	22,94	0,7
80	Kartoffeln aller Art	16	48,26	1,7	16	43,56	1,7	7	53,73	2,3	1	37,68	1,8	76	45,32	1,2	98	54,71	1,5
83	Zwiebeln und Knoblauch	15	4,58	0,2	16	3,77	0,2	7	3,72	0,2	1	2,17	0,1	71	5,96	0,2	91	5,77	0,2
84	Rüben und andere Wurzelgemüse (ohne Schwarzwurzeln)	15	4,73	0,2	15	3,85	0,2	5	3,51	0,3	1	10,26	0,3	72	5,17	0,1	91	6,64	0,2
85	Kohl, Kohlrabi (ohne Blumen- und Rosenkohl)	16	11,49	0,4	16	10,55	0,4	7	6,54	0,3	1	15,81	0,3	75	11,87	0,3	96	12,34	0,3
86	Bohnen	15	3,38	0,1	12	1,92	0,1	4	0,75	0,0	—	—	—	67	4,32	0,2	83	5,25	0,2
87	Erbsen	8	0,79	0,0	8	1,24	0,1	4	1,84	0,1	—	—	—	46	1,62	0,0	66	1,72	0,0
88	Gurken und Salate	16	10,00	0,4	16	8,03	0,3	7	10,64	0,5	1	3,51	0,2	76	12,48	0,4	96	12,68	0,4
90	Frische Pilze	3	0,35	0,0	1	0,12	0,0	2	0,90	0,0	—	—	—	14	0,67	0,0	20	0,97	0,0
91	Tomaten	15	4,04	0,1	14	3,01	0,1	4	3,96	0,2	1	1,26	0,1	69	4,50	0,1	85	5,25	0,1
92	Spinat, Melde, Sauerampfer	15	2,61	0,1	13	2,09	0,1	3	1,33	0,1	1	3,60	0,2	58	2,56	0,1	78	2,88	0,1
93	Rhabarber	12	0,73	0,0	13	0,90	0,0	1	1,03	0,0	1	0,77	0,0	43	0,90	0,0	69	1,22	0,0
94	Sonstige frische Gemüse	12	2,24	0,1	12	2,68	0,1	5	6,34	0,3	1	2,61	0,1	72	5,11	0,1	90	6,02	0,2
83-94	Frische Gemüse insgesamt	16	44,94	1,6	16	38,16	1,5	7	40,56	1,8	1	39,99	1,9	76	55,16	1,5	98	60,74	1,7
95	Hülsenfrüchte	14	2,44	0,1	13	2,89	0,1	5	5,63	0,2	1	1,67	0,1	61	3,35	0,1	83	4,54	0,1
96	Andere Dörrgemüse	2	0,10	0,0	—	—	—	1	0,03	0,0	—	—	—	9	0,07	0,0	11	0,09	0,0
97	Trocknete Pilze	3	0,15	0,0	—	—	—	—	—	—	—	—	—	5	0,08	0,0	8	0,09	0,0
95-97	Trocken Gemüse insgesamt	14	2,69	0,1	13	2,89	0,1	5	5,66	0,2	1	1,67	0,1	64	3,50	0,1	83	4,72	0,1
98	Gemüsekonserven	16	5,96	0,2	15	6,31	0,3	6	3,12	0,1	1	13,48	0,6	72	7,52	0,2	96	8,14	0,2
83-98	Gemüse insgesamt	16	53,59	1,9	16	47,36	1,9	7	49,34	2,1	1	55,14	2,6	76	66,18	1,8	98	73,60	2,0
99	Kernobst	16	16,95	0,6	15	17,27	1,1	7	21,11	0,9	1	12,24	0,6	76	28,61	0,8	98	26,23	0,7
100	Steinobst	15	7,39	0,3	15	8,23	0,3	5	6,03	0,3	1	8,06	0,4	76	14,59	0,4	97	14,97	0,4
101	Trauben	9	0,94	0,0	8	0,81	0,0	2	0,43	0,0	—	—	—	50	1,56	0,0	62	1,25	0,0
102	Übriges Beerenobst	10	5,20	0,2	12	2,81	0,1	3	0,73	0,0	1	7,39	0,3	64	9,00	0,3	78	8,70	0,3
99-102	Frisches Obst insgesamt	16	30,48	1,1	16	29,12	1,2	7	28,30	1,2	1	27,69	1,3	76	53,76	1,5	98	51,15	1,4
103	Dörrobst (ohne Südfrüchte)	14	1,40	0,1	14	1,95	0,1	6	1,76	0,1	1	2,95	0,1	69	2,03	0,1	87	2,07	0,1
104	Südfrüchte, frische	16	5,30	0,2	16	5,83	0,2	7	5,83	0,3	1	9,56	0,5	75	8,38	0,2	98	9,68	0,3
105	Südfrüchte, gedörrte	15	3,91	0,1	16	2,34	0,1	5	2,59	0,1	1	8,73	0,4	73	4,21	0,1	97	4,50	0,1
104u.105	Südfrüchte insgesamt	16	9,21	0,3	16	8,17	0,3	7	8,42	0,4	1	18,29	0,9	75	12,59	0,3	98	14,18	0,4
106	Samen (Schalen)-früchte	13	2,40	0,1	12	2,14	0,1	3	1,12	0,0	1	0,72	0,0	66	3,86	0,1	81	3,96	0,1
107	Marmeladen, Gelees	15	6,09	0,2	14	16,08	0,7	6	14,81	0,6	1	14,03	0,7	62	9,18	0,2	85	14,77	0,4
108	Sonstige Obstkonserven	1	0,80	0,0	4	0,94	0,0	1	0,13	0,0	1	2,25	0,1	13	0,54	0,0	16	1,02	0,0
99-108	Obst insgesamt	16	50,38	1,8	16	58,40	2,4	7	54,54	2,3	1	65,93	3,1	76	81,96	2,2	98	87,15	2,4
109	Sirup	8	2,36	0,1	6	0,81	0,0	2	1,65	0,1	—	—	—	26	1,85	0,1	39	1,91	0,1
110	Kunsthonig, Malzextrakt	10	1,32	0,1	11	2,93	0,1	2	0,27	0,0	1	5,69	0,3	47	1,59	0,1	58	1,93	0,1
111	Bienenhonig	4	1,83	0,1	4	2,18	0,1	—	—	—	—	—	—	26	3,64	0,1	40	1,66	0,0
112	Zucker	16	50,36	1,8	16	58,24	2,3	7	62,63	2,7	1	82,72	3,9	76	52,91	1,4	98	64,67	1,8
113	Kakao	14	4,41	0,2	15	2,73	0,1	4	0,97	0,0	1	16,75	0,8	65	7,02	0,2	87	5,77	0,2
114	Schokolade	14	5,68	0,2	15	6,93	0,3	6	4,54	0,9	—	—	—	72	12,59	0,3	93	12,41	0,3
115	Andere Süßigkeiten	16	10,46	0,4	16	11,38	0,5	5	15,43	0,9	1	3,83	0,2	75	13,07	0,4	98	18,87	0,5
100-115	Andere pflanzliche Nahrungsmittel insgesamt	16	76,42	2,8	16	85,20	3,4	7	85,49	3,7	1	108,99	5,2	76	92,17	2,5	98	107,22	3,0
68-115	Pflanzliche Nahrungsmittel insgesamt	16	450,34	16,2	16	517,52	20,7	7	575,27	24,6	1	528,55	25,1	76	543,92	14,6	98	637,28	17,7
116	Suppenpräparate	15	7,03	0,3	16	8,45	0,3	6	4,63	0,2	1	2,48	0,1	75	9,55	0,3	93	9,32	0,3
117	Salz, Essig und Gewürze	16	10,13	0,4	16	13,08	0,5	7	13,37	0,6	1	9,56	0,5	76	15,04	0,4	98	15,39	0,4
118	Bohnenkaffee	12	13,01	0,5	13	14,13	0,6	7	19,19	0,8	1	12,02	0,6	68	38,34	1,0	79	27,35	0,7
119	Kaffeessurrogate	15	4,06	0,1	16	5,81	0,2	7	5,28	0,2	1	6,10	0,3	72	5,32	0,2	95	5,64	0,2
120	Echter Tee	6	0,55	0,0	8	0,76	0,0	3	0,38	0,0	—	—	—	46	3,08	0,1	52	1,93	0,1
121	Tee, ohne echten Tee	11	0,57	0,0															

aufwandgruppen und Größe der Haushaltungen 1949

brauchsausgaben von DM																		Art der Ausgaben	Lfd. Nr.
unter 3600									3 600 bis unter 5 100										
..... Personen																			
4			5 u. m.			2			3			4			5 u. m.				
haltungen																			
75			23			55			79			99			56				
Fälle	DM	vH	Fälle	DM	vH	Fälle	DM	vH	Fälle	DM	vH	Fälle	DM	vH	Fälle	DM	vH		
19	20	21	22	23	24	25	26	27	28	29	30	31	32	33	34	35	36		
noch: Ausgaben																			
75	158,84	4,4	23	241,09	6,8	55	83,49		79	123,24	2,6	99	155,03	3,2	56	196,67	4,0	Roggen-, Grau-, Misch- und Schwarzbrot	68
75	50,09	1,4	23	54,82	1,5	55	46,51	2,6	79	52,22	1,1	99	55,18	1,1	56	53,71	1,1	Weißbrot und Weizenkleingebäck	69a
75	31,90	0,9	23	28,24	0,8	55	36,86	0,7	79	38,60	0,8	99	46,39	1,0	56	39,43	0,8	Sonstiges Backwerk	69b
75	240,83	6,7	23	324,15	9,1	55	166,86	3,3	79	214,06	4,5	99	256,60	5,3	56	289,81	5,9	Brot und Backwaren insgesamt	68-69b
75	46,02	1,3	23	56,35	1,6	55	31,27	0,6	79	41,08	0,9	99	53,29	1,1	56	68,63	1,4	Mehl aus Brotgetreide	70
75	7,01	0,2	23	10,33	0,3	53	4,03	0,1	78	5,67	0,1	98	6,96	0,1	56	10,57	0,2	Griß	71
67	3,41	0,1	18	4,19	0,1	42	1,63	0,0	66	2,82		86	3,32	0,1	50	4,80	0,1	Maiserzeugnisse	72
69	3,22		22	5,02	0,1	53	2,42	0,0	76	2,69	0,1	94	3,85	0,1	52	4,50	0,1	Reis	73
72	5,67	0,2	23	10,56	0,3	50	3,56	0,1	74	6,27	0,1	94	6,96	0,5	56	11,74	0,2	Hafer- und Gerstenerzeugnisse	74
75	13,12	0,4	23	13,44	0,4	54	9,08	0,2	78	13,61	0,3	99	15,22	0,5	56	16,21	0,3	Sonstige Mühlenfabrikate	75
75	27,32	0,8	23	39,06	1,1	55	15,32	0,3	79	23,69	0,5	99	29,58	0,6	56	41,20	0,9	Nudeln und sonstige Teigwaren	76
26	0,44	0,0	8	0,60	0,0	22	0,65	0,0	32	0,65	0,0	31	0,46	0,0	22	0,78	0,0	Kartoffelmehl, Kartoffelgruppen, Sago	77
75	106,21	3,0	23	139,60	3,9	55	67,96	1,3	79	96,48	2,0	99	119,64	2,5	56	158,43	3,2	Nährmittel insgesamt	70-77
74	9,99	0,3	23	14,14	0,4	54	15,16	0,3	79	14,16	0,3	99	15,77	0,3	56	19,92	0,4	Speiseöl	78
74	12,48	0,3	21	13,34	0,4	52	9,96	0,2	76	11,08	0,2	97	13,91	0,3	56	17,60	0,4	Pflanzenfette	79
																		Öle und andere pflanzliche Fette insgesamt	78u.79
75	22,47	0,6	23	27,48	0,8	55	25,12	0,5	79	25,24	0,5	99	29,68	0,6	56	37,52	0,8	Kartoffeln aller Art	80
75	60,07	1,7	23	71,36	2,0	55	48,28	1,0	78	61,77	1,3	99	69,48	1,5	56	72,67	1,5	Zwiebeln und Knoblauch	83
68	5,91	0,2	22	7,57	0,2	55	6,17	0,1	76	6,44	0,1	96	8,48	0,2	54	8,07	0,2	Rüben und andere Wurzelgemüse (ohne Schwarzwurzeln)	84
71	7,42	0,2	23	6,30	0,2	51	5,83	0,1	74	6,93	0,5	98	9,13	0,2	54	8,67	0,2	Kohl, Kohlrabi (ohne Blumen- und Rosenkohl)	85
75	13,66	0,4	23	14,36	0,4	54	11,27	0,2	79	14,84	0,1	99	16,09	0,3	56	17,86	0,4	Bohnen	86
63	5,42	0,2	17	5,00	0,2	48	6,28	0,1	65	6,34	0,1	91	8,67	0,2	46	6,66	0,1	Erbsen	87
41	1,87	0,1	11	1,54	0,0	36	2,04	0,0	57	2,26		73	2,55	0,2	38	1,64	0,0	Gurken und Salate	88
71	12,29	0,3	23	14,49	0,4	55	14,46	0,3	77	15,91	0,4	98	17,21	0,4	56	14,89	0,3	Frische Pilze	90
9	0,40	0,0	5	0,21	0,0	14	0,55	0,0	44	0,34	0,0	15	0,32	0,0	5	0,30	0,0	Tomaten	91
67	5,28	0,1	22	8,02	0,2	50	6,03	0,1	75	6,33	0,1	96	7,96	0,2	50	9,57	0,2	Spinat, Melde, Sauerampfer	92
65	2,97	0,1	17	2,98	0,1	42	2,79	0,1	64	3,14	0,1	85	3,76	0,1	48	2,78	0,1	Rhabarber	93
43	1,01	0,0	15	1,15	0,0	33	0,78	0,0	50	1,14	0,0	76	1,57	0,0	38	1,62	0,0	Sonstige frische Gemüse	94
66	6,12	0,2	21	6,62	0,2	54	4,69	0,1	73	7,01	0,2	90	6,28	0,1	51	6,27	0,1	Frische Gemüse insgesamt	83-94
75	62,35	1,8	23	68,24	1,9	55	60,89	1,1	79	70,68	1,5	99	82,02	1,7	56	78,33	1,6	Hülsenfrüchte	95
62	5,04	0,1	19	4,06	0,1	51	3,46	0,1	73	6,12	0,1	91	6,17	0,1	47	5,96	0,1	Andere Dörrgemüse	96
9	0,08	0,0	5	0,15	0,0	9	0,07	0,0	12	0,20	0,0	10	0,05	0,0	11	0,12	0,0	Getrocknete Pilze	97
1	0,01	0,0	—	—	—	2	0,05	0,0	7	0,18	0,0	7	0,04	0,0	3	0,04	0,0	Trocken Gemüse insgesamt	95-97
62	5,13	0,1	20	4,21	0,1	51	3,58	0,1	74	6,50	0,1	93	6,26	0,1	48	6,12	0,1	Gemüsekonserven	98
70	7,04	0,2	23	10,09	0,3	55	7,98	0,2	77	10,85	0,2	95	9,27	0,2	54	9,28	0,2	Gemüse insgesamt	83-98
75	74,52	2,1	23	82,54	2,3	55	72,45	1,4	79	88,03	1,8	99	97,55	2,0	56	93,73	1,9	Kernobst	99
73	26,69	0,7	23	24,89	0,7	54	33,23	1,0	76	32,31	0,7	98	37,90	0,8	56	40,54	0,8	Steinobst	100
73	12,83	0,3	23	14,61	0,4	54	18,62	0,5	79	18,31	0,4	98	25,04	0,5	56	16,68	0,3	Trauben	101
47	1,60	0,3	16	2,27	0,1	41	2,17	0,0	59	1,94	0,0	65	1,95	0,0	33	1,70	0,3	Übriges Beerenobst	102
57	7,72	0,3	15	6,04	0,2	50	13,52	0,3	70	10,85	0,2	87	13,66	0,3	45	10,82	0,2	Frisches Obst insgesamt	99-102
75	48,84	1,3	23	47,81	1,4	55	67,54	1,3	79	63,41	1,3	99	78,55	1,6	56	69,74	1,4	Dörrobst (ohne Südfrüchte)	103
60	2,82	0,1	21	4,22	0,1	52	1,93	0,0	72	2,52	0,1	88	2,73	0,1	55	3,72	0,1	Südfrüchte, frische	104
75	9,92	0,3	23	8,87	0,3	55	10,26	0,2	79	11,74	0,2	99	12,41	0,3	56	12,00	0,2	Südfrüchte, gedörrte	105
72-	4,35	0,1	23	4,54	0,1	55	4,43	0,1	75	4,40	0,1	98	6,16	0,1	56	5,36	0,1	Südfrüchte insgesamt	104u.105
75	14,27	0,4	23	13,41	0,4	55	14,69	0,3	79	16,14	0,3	99	18,57	0,4	56	17,36	0,3	Samen (Schalen)-früchte	106
64	3,15	0,1	17	3,62	0,1	51	5,44	0,1	67	5,45	0,1	89	5,25	0,1	47	4,04	0,1	Marmeladen, Gelees	107
61	13,58	0,4	20	18,16	0,5	43	11,05	0,4	70	18,63	0,4	86	16,80	0,3	49	18,32	0,4	Sonstige Obstkonserven	108
13	0,53	0,0	5	0,98	0,0	13	1,10	0,0	16	1,34	0,0	17	0,64	0,0	11	0,78	0,0	Obst insgesamt	99-108
75	83,19	2,3	23	88,20	2,5	55	101,75	2,0	79	107,49	2,2	99	122,54	2,5	56	113,96	2,3	Sirup	109
25	1,90		8	1,70	0,0	28	2,27	0,0	34	2,47	0,1	47	2,98	0,1	21	3,01	0,1	Kunstthong, Malzextrakt	110
49	2,12	0,1	18	3,38	0,1	37	2,46	0,0	50	2,94	0,0	67	2,27	0,0	43	4,58	0,1	Bienenhonig	111
20	1,63	0,0	8	1,94	0,1	27	4,37	0,1	34	4,29	0,1	47	6,34	0,1	22	2,58	0,1	Zucker	112
75	79,68	2,2	23	99,46	2,8	55	54,34	1,1	79	68,42	1,4	99	82,45	1,7	56	102,10	2,1	Kakao	113
67	6,73	0,2	22	3,41	0,1	51	7,77	0,2	74	9,32	0,2	93	8,22	0,2	50	6,55	0,1	Schokolade	114
70	10,72	0,3	21	6,23	0,2	53	17,41	0,3	79	19,31	0,4	98	17,85	0,4	51	14,30	0,3	Andere pflanzliche Nahrungsmittel insgesamt	109-115
75	20,33	0,6	23	17,90	0,5	54	18,91	0,4	79	24,57	0,5	99	27,81	0,6	56	27,26	0,6	Pflanzliche Nahrungsmittel insgesamt	68-115
75	123,11	3,4	23	134,02	3,8	55	107,53	2,1	79	131,32	2,7	99	147,42	3,1	56	160,38	3,3	Suppenpräparate	116
75	710,40	19,8	23	867,35	24,4	55	589,95	11,6	79	724,39	15,0	99	842,91	17,5	56	926,50	18,9	Salz, Essig und Gewürze	117
74	9,97	0,3	23	10,62	0,3	54	9,25	0,2	77	11,46	0,6	98	11,64	0,2	56	13,77	0,3	Bohnenkaffee	118
75	16,72	0,4	23	17,41	0,5	55	15,80	0,3	79	16,43	0,5	99	19,04	0,4	56	19,39	0,4	Kaffeesurrogate	119
55	16,81	0,4	16	9,20	0,3	46	51,35	1,0	74	52,28	1,1	85	36,33	0,8	46	32			

noch: 1. Einnahmen und Ausgaben je Haushaltung nach Jahres

Lfd. Nr.	Art der Ausgaben	Haushaltungen mit Jahresver																	
		unter 2500												2500 bis					
		Haushaltungen mit												Haushaltungen mit					
		2			3			4			5 u. m.			2			3		
		Zahl der Haus						Zahl der Haus						Zahl der Haus					
16			16			7			1			76			98				
Fälle	DM	vH	Fälle	DM	vH	Fälle	DM	vH	Fälle	DM	vH	Fälle	DM	vH	Fälle	DM	vH		
1	2	3	4	5	6	7	8	9	10	11	12	13	14	15	16	17	18		
noch: Ausgaben																			
137	Miete	16	210,01	7,5	16	267,37	10,7	7	170,57	7,3	1	204,00	9,7	76	295,00	8,0	98	281,19	7,8
137a	Baumotabgabe, Mietsteuer	5	2,13	0,1	3	1,00	0,0	—	—	—	—	—	—	18	1,76	—	20	1,43	—
138	Reparaturen	8	3,31	0,1	8	8,91	0,4	4	5,69	0,2	—	—	—	50	14,87	0,4	62	22,04	0,7
137-138	Wohnung	16	215,45	7,7	16	277,28	11,1	7	176,26	7,5	1	204,00	9,7	76	311,63	8,4	98	304,66	8,5
139a	Möbel	—	19,48	0,9	—	36,97	1,5	—	1,27	0,1	—	—	—	—	53,38	1,4	—	31,05	—
139b	Gardinen und Teppiche	—	7,22	—	—	0,01	0,0	—	—	—	—	—	—	—	14,34	0,4	—	16,71	1,3
139c	Betten und Decken	—	8,15	0,3	—	4,16	0,2	—	4,57	0,2	—	—	—	—	7,64	0,2	—	8,77	0,2
139d	Beleuchtungskörper	—	0,20	0,0	—	1,18	0,0	—	0,52	0,0	—	—	—	—	1,22	—	—	2,50	0,1
139e	Öfen und Herde	—	17,32	0,6	—	—	—	—	0,40	0,0	—	—	—	—	11,39	0,7	—	18,29	0,5
139f	Sonstiges	—	9,74	0,4	—	2,54	0,1	—	12,35	0,5	—	—	—	—	12,50	—	—	9,88	0,3
139a-f	Möbel und andere Einrichtungsgegenstände, Neuanschaffungen	11	62,11	2,2	14	44,86	1,8	6	19,11	0,8	—	—	—	66	100,47	2,7	89	87,80	2,4
140	Reparaturen	6	21,33	0,8	10	12,93	0,5	2	2,79	0,1	1	11,20	0,6	47	5,62	0,2	63	7,04	0,2
139a-140	Möbel und andere Einrichtungsgegenstände insgesamt	13	83,44	3,0	14	57,79	2,3	6	21,90	0,9	1	11,20	0,6	69	106,09	2,9	94	94,84	2,6
141a	Porzellan und Steingutwaren	—	3,45	0,1	—	1,76	0,1	—	2,98	0,1	—	—	—	—	6,55	0,3	—	3,37	0,1
141b	Glaswaren	—	3,05	0,1	—	3,95	—	—	1,13	—	—	4,50	0,2	—	5,51	—	—	4,87	0,1
141c	Elektrotechnische Geräte	—	2,13	0,1	—	0,47	—	—	0,46	0,1	—	—	—	—	1,07	0,0	—	1,52	0,0
141d	Sonstige Waren aus Eisen u. anderen Metallen	—	13,39	0,5	—	7,50	—	—	10,88	0,5	—	13,80	0,7	—	14,82	0,4	—	18,31	0,5
141e	Holzwaren (ohne Bürsten)	—	1,87	0,1	—	1,49	—	—	0,94	0,0	—	2,50	0,1	—	2,94	0,1	—	2,81	0,1
141f	Korbwaren	—	1,32	—	—	—	—	—	1,71	0,1	—	—	—	—	0,50	0,0	—	0,78	0,0
141g	Bürstenwaren	—	0,97	—	—	0,73	0,0	—	2,17	0,1	—	—	—	—	2,69	—	—	2,46	0,1
141h	Werkzeuge und Gartengeräte	—	1,57	0,1	—	1,85	0,1	—	0,85	0,0	—	2,00	0,1	—	1,95	0,1	—	1,78	0,1
141i	Sonstiges	—	3,28	0,1	—	0,99	0,0	—	3,21	0,2	—	—	—	—	3,19	0,1	—	3,18	0,1
141a-i	Haus-, Küchen-, Keller- u. Gartengeräte, Neuanschaffungen	16	31,03	1,2	16	18,74	0,7	6	24,33	1,1	1	22,80	1,1	74	39,22	1,0	98	38,88	1,1
142	Reparaturen	7	0,92	0,0	8	1,29	0,1	3	0,52	0,0	1	2,80	0,1	48	3,29	0,1	53	2,05	0,1
141a-142	Haus-, Küchen-, Keller- und Gartengeräte insgesamt	16	31,95	1,2	16	20,03	0,8	6	24,85	1,1	1	25,60	1,2	74	42,51	1,1	98	40,93	1,2
143	Sonstiges, auch Umzugskosten	9	4,04	0,1	15	2,12	0,1	5	5,29	0,2	—	—	—	64	7,23	0,2	81	9,00	0,2
139a-143	Wohnungseinrichtung und Instandsetzung (Hausrat)	16	119,43	4,3	16	79,94	3,2	7	52,04	2,2	1	36,80	1,8	75	155,83	4,2	98	144,77	4,0
144	Holz	12	15,59	0,6	14	18,47	0,7	4	10,44	0,4	1	33,00	1,6	49	15,86	0,4	74	19,01	0,5
145	Kohle	16	51,22	1,8	14	38,33	—	6	68,33	2,9	1	29,70	1,4	74	50,84	1,4	91	49,30	1,4
146	Gas	9	29,11	1,0	9	23,45	2,5	—	—	—	—	—	36	23,28	0,6	47	26,64	0,7	
147	Elektrischer Strom	15	34,94	1,3	16	36,82	1,5	7	35,13	1,5	1	39,40	1,9	74	47,28	1,3	96	45,27	1,3
148	Sonstige Ausgaben	18	7,79	0,3	18	10,25	0,4	7	9,04	0,4	1	1,09	0,0	76	13,88	0,4	98	13,13	0,4
144-148	Heizung und Beleuchtung	16	138,65	5,0	16	127,32	5,1	7	122,94	5,2	1	103,19	4,9	76	150,64	4,1	98	153,35	4,3
149	Männeroberkleidung	8	25,15	0,9	12	21,11	0,8	6	34,15	1,4	—	—	—	63	60,88	1,6	81	59,33	1,6
150	Frauenoberkleidung	14	45,78	—	10	12,46	0,5	6	41,65	1,8	1	9,00	—	69	59,96	—	86	52,02	1,4
151	Knabenoberkleidung	—	—	1,7	4	3,78	0,2	4	31,82	1,3	—	0,7	1	0,17	1,7	45	12,88	0,4	
152	Mädchenoberkleidung	1	0,91	—	7	7,04	0,3	4	24,82	1,1	1	5,11	—	1	1,06	—	45	13,79	0,4
149-152	Oberkleidung, Neuanschaffungen	16	71,84	2,6	15	44,39	1,8	7	132,04	5,6	1	14,11	0,7	78	121,57	3,3	98	137,97	3,8
153	Reparaturen	15	13,29	0,5	13	8,33	0,3	7	11,74	0,5	1	7,39	0,3	67	17,80	0,5	92	18,46	0,5
149-153	Oberkleidung insgesamt	16	85,13	3,1	16	52,72	2,1	7	143,78	6,1	1	21,50	1,0	76	139,37	3,8	98	156,43	4,3
154	Männerschuhe	13	15,64	0,6	10	7,89	0,3	5	10,53	0,4	—	—	—	63	17,42	0,5	82	14,50	0,4
155	Frauenschuhe	11	14,89	0,5	11	18,51	—	7	20,98	0,9	1	21,50	1,0	63	22,81	0,6	80	23,44	0,9
156	Knabenschuhe	—	—	—	6	4,85	1,3	3	11,41	0,5	1	18,50	0,9	—	—	—	41	9,04	—
157	Mädchenschuhe	—	—	—	7	11,90	—	5	22,64	1,0	—	—	2	1,09	0,0	42	10,78	0,3	
154-157	Schuhe und Zubehör, Neuanschaffungen	15	30,53	1,1	16	40,95	1,6	7	65,56	2,8	1	40,00	1,9	73	41,32	1,1	97	57,85	1,6
	davon: Hauschuhe	5	2,10	0,1	6	4,26	0,2	5	6,73	0,3	—	—	—	36	4,83	0,1	64	7,98	0,2
	Gummischuhe	1	0,25	0,0	2	1,09	0,0	3	7,25	0,3	—	—	6	1,06	0,0	5	1,01	0,0	
	Sonstige Schuhe	12	27,55	1,0	15	35,45	1,4	7	51,58	2,2	1	40,00	1,9	57	34,82	0,9	90	48,22	1,3
158	Reparaturen	16	24,17	0,9	16	21,49	0,9	7	42,16	1,8	1	4,85	0,2	76	29,21	0,8	98	30,81	0,8
154-158	Schuhe und Zubehör insgesamt	16	54,70	2,0	16	62,44	2,5	7	107,72	4,6	1	44,65	2,1	76	70,53	1,9	98	88,66	2,4
159	Männerwäsche	14	26,32	0,9	13	7,84	0,3	5	5,23	0,2	—	—	—	70	36,48	1,0	87	26,49	0,7
160	Frauenwäsche	15	27,29	1,0	13	18,75	0,7	6	18,06	0,7	1	14,00	0,7	71	34,60	0,9	93	31,18	0,9
161	Knabenwäsche	—	—	—	3	2,82	0,1	4	6,47	0,3	—	—	2	0,09	0,0	43	7,18	0,2	
162	Mädchenwäsche	—	—	—	6	4,86	0,2	4	12,28	0,5	1	3,50	0,2	3	0,30	0,0	45	8,19	0,2
163	Säuglingswäsche	1	0,59	0,0	3	2,10	0,1	3	2,25	0,1	1	21,80	1,0	4	4,80	0,1	23	2,38	0,1
159-163	Unterkleidung (Leibwäsche), Neuanschaffungen insgesamt	15	54,20	1,9	16	34,17	1,4	7	42,29	1,8	1	39,30	1,9	74	75,77	2,0	97	75,42	2,1
164	Reparaturen	14	4,96	0,2	13	4,94	0,2	6	5,18	0,2	1	2,50	0,1	69	6,13	0,2	92	7,81	0,2
159-164	Unterkleidung (Leibwäsche) insg.	15	59,16	2,1	16	39,11	1,6	7	47,47	2,0	1	41,80	2,0	76	81,90	2,2	98	83,23	2,3
165	Bett-, Haus- u. Küchenwäsche	11	12,74	0,5	8	11,46	0,5	4	10,79	0,5	—	—	—	47	12,01	0,3	49	9,56	0,3
166	Reparaturen	5	0,89	0,0	8	0,81	0,0	1	0,07	0,0	—	—	—	16	0,57	0,0	24	0,47	0,0
165u.166	Bett-, Haus- u. Küchenwäsche insg.	11	13,63	0,5	12	12,27	0,5	5	10,86	0,5	—	—	—	52	12,58	0,3	58	10,03	0,3
167	Sonstige Spinnstoffwaren	16	9,15	0,3	16	5,54	0,2	7	11,15	0,5	1	3,05	0,2	73	10,59	0,3	96	12,56	—
168	Sonstige Lederwaren	5	5,70	0,2	8	2,20	0,1	1	3,54	0,2	—	—	—	33	7,48	0,2</			

aufwandgruppen und Größe der Haushaltungen 1949

Schluß Seite 15

brauchsausgaben von DM			3600 bis unter 5100															Art der Ausgaben	Lfd. Nr.			
unter 3600			3600 bis unter 5100																			
..... Personen																						
4	5 u. m.		2	3			4			5 u. m.												
haltungen			75			23			55			79			99			56				
Fälle	DM	vH	Fälle	DM	vH	Fälle	DM	vH	Fälle	DM	vH	Fälle	DM	vH	Fälle	DM	vH	Fälle	DM	vH		
19	20	21	22	23	24	25	26	27	28	29	30	31	32	33	34	35	36					
noch: Ausgaben																						
75	306,34	8,6	23	287,88	8,1	55	387,78	7,7	79	381,80	7,9	99	391,37	8,1	56	425,57	8,7	Miete	137			
18	1,39	0,5	3	0,66	0,0	9	1,80	0,0	9	0,95	0,8	17	2,48	0,1	11	1,50	0,0	Baumotabgabe, Mietsteuer	137a			
47	15,70	0,4	18	13,13	0,4	37	31,08	0,6	62	35,54	0,5	72	21,76	0,5	38	12,33	0,3	Reparaturen	138			
75	323,43	9,1	23	301,67	8,5	55	420,46	8,3	79	418,29	8,7	99	415,61	8,7	56	439,40	9,0	Wohnung	137-138			
	24,81	0,7		7,65	0,2		75,61	1,5		125,66	2,6		71,63	1,5		10,69	0,2	Möbel	139a			
	10,50	0,3		5,53	0,2		30,30	0,6		16,70	0,3		29,34	0,6		10,72	0,2	Gardinen und Teppiche	139b			
	13,38	0,4		0,71	0,0		23,35	0,5		23,56	0,5		7,87	0,2		15,83	0,3	Betten und Decken	139c			
	2,51	0,1		1,07	0,0		11,95	0,2		6,19	0,1		5,64	0,1		3,93	0,1	Beleuchtungskörper	139d			
	5,39	0,3					29,60	0,6		33,99	1,1		25,85	0,5		7,52	0,2	Öfen und Herde	139e			
	6,49			2,47	0,1		20,75	0,4		16,82			17,18	0,4		13,09	0,3	Sonstiges	139f			
																		Möbel und andere Einrichtungsgegenstände, Neuanschaffungen				
64	63,08	1,8	17	17,43	0,5	54	191,56	3,8	74	222,72	4,6	94	157,51	3,3	50	61,78	1,3	Reparaturen	139a-f			
43	8,15	0,2	15	5,88	0,2	42	11,80	0,2	56	17,57	0,4	72	11,47	0,2	45	9,69	0,2	Möbel und andere Einrichtungsgegenstände insgesamt	140			
70	71,23	2,0	20	23,31	0,7	55	203,36	4,0	77	240,29	5,0	96	168,98	3,5	54	71,47	1,5	Porzellan und Steingutwaren	139a-140			
	4,27	0,1		4,15	0,1		10,31	0,2		8,55	0,2		6,60	0,1		8,90	0,2	Glaswaren	141a			
	3,96	0,1		2,63	0,1		10,00	0,2		5,51	0,1		4,52	0,1		3,77	0,1	Elektrotechnische Geräte	141b			
	2,80	0,1		0,26	0,0		3,45	0,1		2,61	0,1		1,66	0,0		8,12	0,2	Sonstige Waren aus Eisen u. anderen Metallen	141c			
	11,15	0,3		8,03	0,2		21,06	0,4		22,42	0,5		19,89	0,4		16,32	0,3	Holzwaren (ohne Bürsten)	141d			
	1,16	0,0		0,92	0,1		3,58	0,1		2,54	0,5		3,11	0,1		2,60	0,0	Korbwaren	141e			
	0,64	0,0		1,27	0,1		1,15	0,0		0,77	0,0		1,17	0,0		0,96	0,0	Bürstenwaren	141f			
	2,18			2,40			3,15	0,1		3,96	0,1		4,24	0,1		5,25	0,1	Werkzeuge und Gartengeräte	141g			
	2,11	0,2		2,13	0,2		1,92	0,0		2,07	0,0		2,57	0,1		3,73	0,1	Sonstiges	141h			
	2,03			2,35			15,30	0,3		6,84	0,1		7,33	0,1		3,22	0,1	Haus-, Küchen-, Keller- u. Gartengeräte, Neuanschaffungen	141i			
75	30,30	0,8	23	24,14	0,7	55	69,92	1,4	79	55,27	1,1	99	51,09	1,0	56	52,87	1,1	Reparaturen	141a-1			
38	2,08	0,1	17	2,32	0,1	35	3,44	0,1	46	3,11	0,1	58	3,24	0,1	47	4,46	0,1	Haus-, Küchen-, Keller- und Gartengeräte insgesamt	142			
75	32,38	0,9	23	26,46	0,7	55	73,36	1,5	79	58,38	1,2	99	54,33	1,1	56	57,33	1,2	Sonstiges, auch Umzugskosten	141a-142			
61	4,42	0,1	20	3,40	0,1	52	11,10	0,2	67	8,92	0,2	90	9,75	0,2	50	9,83	0,2	Wohnungseinrichtung und Instandsetzung (Hausrat)	143			
75	108,03	3,0	23	53,17	1,5	55	287,82	5,7	79	307,59	6,4	99	233,06	4,8	56	138,63	2,9	Holz	139a-143			
44	16,84	0,5	20	38,76	2,4	40	18,35	0,4	50	14,80	0,3	70	18,95	0,4	48	28,08	0,6	Kohle	144			
73	50,78	1,4	22	48,79	1,2	54	61,45	1,2	75	60,41	1,2	98	74,45	1,5	54	85,32	1,3	Gas	145			
38	31,56	0,9	7	21,02	0,6	33	35,61	0,7	56	46,26	1,0	58	37,86	0,8	30	47,50	1,0	Elektrischer Strom	146			
75	47,32	1,3	23	55,55	1,6	54	48,80	0,9	79	50,60	1,1	99	56,53	1,2	56	62,68	1,3	Sonstige Ausgaben	147			
75	11,84	0,3	23	12,31	0,3	55	14,29	0,3	79	13,55	0,3	98	15,85	0,3	56	17,52	0,4	Heizung und Beleuchtung	148			
75	158,34	4,4	23	176,43	4,9	55	178,50	3,5	79	185,62	3,9	99	203,64	4,2	56	231,10	4,6	Männeroberkleidung	144-148			
55	44,16	1,2	18	19,84	0,6	48	91,41	1,8	67	78,42	1,6	77	79,26	3,6	47	65,41	1,3	Frauenoberkleidung	149			
68	39,03	1,1	18	28,87	0,8	53	131,06	2,6	75	83,59	1,7	94	91,80	1,7	46	61,02	1,2	Knabenoberkleidung	150			
48	19,06	0,5	19	37,72	1,1	3	0,94	0,0	34	19,64	0,6	60	23,69	0,5	41	36,66	0,8	Mädchenoberkleidung	151			
40	20,85	0,6	18	25,70	0,7	4	3,67	0,1	37	26,29	1,0	68	40,00	0,8	47	29,89	0,6	Oberkleidung, Neuanschaffungen	152			
74	123,10	3,4	23	112,13	3,2	55	227,08	4,5	78	207,94	4,3	99	234,75	4,9	55	192,98	3,9	Reparaturen	149-152			
72	22,15	0,6	20	18,00	0,5	54	39,87	0,8	76	29,68	0,6	95	29,44	0,6	56	29,02	0,6	Oberkleidung insgesamt	153			
75	145,25	4,0	23	130,13	3,7	55	266,95	5,3	79	237,62	4,9	99	264,19	5,5	56	222,00	4,5	Männerschuhe	149-153			
60	13,61	0,9	16	8,94	0,4	44	18,37	0,4	67	24,45	0,5	84	22,76	0,5	48	17,80	0,4	Frauenochsen	154			
53	19,63	0,9	13	6,50	0,3	47	36,04	0,7	69	27,81	0,6	86	32,71	0,7	46	28,75	0,6	Knabenschuhe	155			
52	18,79	0,5	18	13,31	0,4				34	12,29	0,6	62	16,67	0,3	44	26,51	0,5	Mädchenschuhe	156			
45	14,28	0,4	17	18,80	0,5				39	16,61	0,6	69	22,13	0,5	47	26,32	0,5	Schuhe und Zubehör, Neuanschaffungen	157			
75	66,31	1,8	23	47,55	1,3	54	55,01	1,1	78	81,16	1,7	98	94,27	2,0	56	99,18	2,0	davon: Hausschuhe	154-157			
50	7,89	0,2	12	6,10	0,2	30	6,03	0,1	55	9,62	0,2	69	11,17	0,2	40	11,25	0,2	Gummischuhe	158			
11	2,71	0,1	7	0,26	0,0	4	0,77	0,0	9	1,99	0,0	8	1,22	0,0	10	2,77	0,1	Sonstige Schuhe	159			
68	54,85	1,5	20	39,70	1,1	48	46,19	0,9	75	68,80	1,4	96	81,10	1,7	56	83,16	1,7	Reparaturen	154-158			
75	38,98	1,1	23	53,18	1,5	55	31,73	0,6	79	38,12	0,8	99	44,40	0,9	56	54,46	1,1	Schuhe und Zubehör insgesamt	158			
75	105,29	2,9	23	100,73	2,8	55	86,74	1,7	79	119,28	2,5	99	138,67	2,9	56	153,64	3,1	Männerwäsche	154-158			
62	21,17	0,6	16	18,22	0,5	52	50,15	1,0	70	41,14	0,9	92	33,80	0,7	50	29,47	0,6	Frauenwäsche	159			
59	19,19	0,6	19	15,03	0,4	53	48,75	1,0	73	37,62	0,8	97	39,00	0,8	52	25,71	0,5	Knabenwäsche	160			
46	10,96	0,3	20	9,56	0,3	2	0,19	0,0	35	11,80	0,2	70	11,93	0,4	41	21,82	0,3	Mädchenwäsche	161			
48	10,88	0,3	19	13,26	0,6	7	0,63	0,0	35	11,96	0,2	68	16,27	0,6	47	15,11	0,3	Sauglingswäsche	162			
16	3,76	0,1	5	2,31	0,1	4	1,24	0,0	14	3,69	0,1	21	2,93	0,1	22	5,05	0,1	Unterwäsche (Leibwäsche), Neuanschaffungen insgesamt	163			
73	65,96	1,9	23	56,38	1,6	55	100,96	2,0	76	106,01	2,2	99	108,93	2,2	56	97,16	2,0	Reparaturen	159-163			
71	8,36	0,2	20	8,27	0,2	55	10,11	0,2	74	8,76	0,2	93	9,46	0,2	54	10,42	0,2	Unterwäsche (Leibwäsche) insg.	164			
74	74,32	2,1	23	64,65	1,8	55	111,07	2,2	77	114,77	2,4	99	113,39									

noch: 1. Einnahmen und Ausgaben je Haushaltung nach Jahres

Lfd. Nr.	Art der Ausgaben	Haushaltungen mit Jahresver																	
		unter 2500												2500 bis					
		Haushaltungen mit																	
		2			3			4			5 u. m.			2			3		
		Zahl der Haus																	
16			16			7			1			76			98				
Fälle	DM	vH	Fälle	DM	vH	Fälle	DM	vH	Fälle	DM	vH	Fälle	DM	vH	Fälle	DM	vH		
1	2	3	4	5	6	7	8	9	10	11	12	13	14	15	16	17	18		
noch: Ausgaben																			
176	Gesundheitspflege:	8	2,78	0,1	6	1,49	0,1	4	1,80	0,1	1	1,15	0,0	35	2,80	0,1	43	2,54	0,1
177	Arzt	5	4,88	0,2	2	2,25	0,1	—	—	—	—	—	—	12	7,44	0,2	20	6,55	0,2
178	Zahnarzt	2	7,65	0,3	1	1,23	0,0	2	2,17	0,1	—	—	—	5	3,60	0,1	12	3,78	0,1
179	Krankenpflege	1	0,01	0,0	1	0,10	0,0	—	—	—	—	—	—	14	0,65	0,0	18	0,56	0,0
176-179	Sonstige	—	—	—	—	—	—	—	—	—	—	—	—	—	—	—	—	—	—
180	Gesundheitspflege, Entgelt für Dienstleistungen insgesamt	12	15,32	0,6	8	5,07	0,2	4	3,97	0,2	1	1,15	0,0	44	14,49	0,4	66	13,43	0,4
180	Sonstiges	15	10,67	0,4	16	14,19	0,6	6	7,46	0,3	1	12,30	0,6	76	18,56	0,5	98	14,44	0,4
176-180	Gesundheitspflege insgesamt	15	25,99	1,0	16	19,26	0,8	6	11,43	0,5	1	13,45	0,6	76	33,05	0,9	98	27,87	0,8
174-180	Körper- und Gesundheitspflege	16	54,68	2,0	16	47,36	1,9	7	35,31	1,5	1	27,35	1,3	76	80,56	2,2	98	75,84	2,1
181	Schule	2	14,91	0,6	12	9,85	0,4	6	6,84	0,3	1	5,49	0,3	5	0,16	0,0	58	12,29	0,3
182	Weitere Ausbildung	1	0,29	—	5	1,15	—	2	0,44	0,0	—	—	—	16	1,94	0,1	21	4,85	—
183	Bücher, Zeitungen, Zeitschriften	15	37,24	1,3	15	29,36	1,9	7	17,36	0,7	1	8,05	0,4	76	55,50	1,5	98	44,96	1,4
184	Sonstiges	15	12,20	0,4	16	15,74	—	6	13,84	0,6	1	0,20	0,0	74	12,24	0,3	97	24,80	0,7
181-184	Bildung und Unterricht insges.	15	64,64	2,3	16	56,10	2,3	7	38,48	1,6	1	13,74	0,7	76	69,34	1,9	98	86,90	2,4
185	Kirche	6	1,30	0,1	7	3,02	0,1	1	1,18	0,1	—	—	—	29	3,30	0,1	35	1,77	0,1
186	Ferien und Erholung; Fahrgelder	7	8,88	0,3	4	4,72	0,2	2	2,47	0,1	—	—	—	42	13,47	0,7	46	7,41	0,2
187	Anderes für Ferien und Erholung	5	6,10	0,2	3	2,71	0,1	1	2,86	0,1	—	—	—	30	13,82	—	37	6,97	0,2
186u.187	Ferien und Erholung insg.	8	14,98	0,5	5	7,43	0,3	2	5,33	0,2	—	—	—	48	27,29	0,7	83	14,38	0,4
188	Sport	1	0,03	0,0	7	1,20	0,0	2	0,79	0,0	—	—	—	25	3,17	0,1	51	4,71	0,1
189	Theater und Konzerte	5	2,04	0,1	3	0,80	0,0	2	1,41	0,1	—	—	—	38	4,09	0,1	41	1,49	0,0
190	Kino	14	14,12	0,5	14	9,72	—	5	12,74	0,5	1	13,10	0,6	65	21,58	0,6	85	18,10	0,5
191	Rundfunk	10	25,19	0,9	12	29,09	1,6	2	4,44	0,2	1	12,00	0,6	56	30,95	0,8	68	37,93	1,1
192	Sonstiges	14	8,39	0,3	16	17,42	0,7	7	8,80	0,4	1	3,10	0,1	73	18,29	0,5	96	17,16	0,5
189-192	Vergnügungen und sonstige gesellschaftliche Anlässe	16	49,74	1,8	16	57,03	2,3	7	27,39	1,2	1	28,20	1,3	75	74,91	2,0	98	74,68	2,1
181-192	Bildung, Kirche, Sport, Erholung, Vergnügungen insgesamt	16	130,69	4,7	16	124,78	5,0	7	73,17	3,1	1	41,94	2,0	76	178,51	4,8	98	182,44	5,1
193	Berufsfahrten	7	15,22	0,6	7	21,70	0,9	2	10,74	0,5	—	—	—	39	20,35	—	46	27,50	0,8
194	Anderes für Fahrten	13	25,51	0,9	15	16,75	0,7	5	11,79	0,5	—	—	—	73	36,98	1,5	62	26,30	0,7
195	Fahrrad, Motorrad, Auto	7	13,67	0,5	9	9,96	0,4	3	7,10	0,3	—	—	—	43	21,84	0,6	63	26,86	0,8
196	Anderes für Verkehr	5	0,26	0,0	5	0,88	0,0	2	0,49	0,0	—	—	—	26	0,65	0,0	36	0,81	—
193-196	Verkehrsausgaben insgesamt	14	54,66	2,0	16	49,29	2,0	5	30,12	1,3	—	—	—	75	79,82	2,1	96	81,47	2,3
197	Krankenversicherung (gesetzliche)	15	70,63	2,6	15	68,13	2,7	7	49,67	2,1	1	39,01	1,8	66	86,93	2,4	83	81,10	2,2
198	Invaliden- und Hinterbliebenenversicherung	12	72,77	2,6	15	77,12	3,1	7	45,45	2,0	1	41,61	2,0	47	74,78	2,0	65	81,19	2,3
199	Angestelltenversicherung	3	17,89	0,6	1	0,39	—	—	—	—	—	—	—	25	51,79	1,4	18	33,65	0,9
200	Arbeitslosenversicherung	14	49,45	1,8	14	40,90	1,7	7	37,35	1,6	1	31,63	1,5	67	67,50	1,8	82	60,68	1,7
197-200	Gesetzliche Versicherungen insges.	15	210,74	7,6	15	186,54	7,5	7	132,47	5,7	1	112,25	5,3	69	281,00	7,6	83	256,62	7,1
202	Private Kranken- und Unfallversicherung	9	17,67	0,6	8	20,05	0,8	3	7,52	0,3	—	—	—	42	31,73	0,9	40	28,21	0,8
197-200, 202	Versicherungen insgesamt	—	228,41	8,2	—	206,59	8,3	—	139,99	6,0	—	112,25	5,3	—	312,73	8,5	—	284,83	7,9
205	Berufsbeiträge	12	23,05	0,8	9	9,31	0,4	7	16,21	0,7	—	—	—	64	31,76	0,9	74	25,26	0,7
206	Sonst. Vereins- und Verbandsbeiträge	6	2,86	0,1	7	2,27	0,1	5	1,97	0,1	—	—	—	14	4,65	0,1	50	4,11	0,1
205u.206	Vereins- und Verbandsbeiträge insg.	13	25,91	0,9	12	11,58	0,5	7	18,18	0,8	—	—	—	70	36,41	1,0	83	29,37	0,8
207	Lohn- und Einkommensteuer	16	80,34	2,9	15	29,61	1,2	5	12,06	0,5	—	—	—	76	197,20	5,3	97	98,41	2,7
208c	Tabaksteuer	—	—	—	—	—	—	—	—	—	—	—	—	1	0,06	0,0	—	—	—
208d	Sonstige Steuern	16	13,51	0,5	14	11,32	0,4	6	6,64	0,3	—	—	—	75	19,83	0,5	97	18,38	0,5
208c u. d. 207, 208c	Anderer Steuern insgesamt	16	13,51	0,5	14	11,32	0,4	6	6,64	0,3	—	—	—	75	19,89	0,5	97	18,38	0,5
208c u. d. 207, 208c	Steuern insgesamt	16	93,85	3,4	15	40,93	1,6	6	18,70	0,8	—	—	—	76	217,09	5,8	98	116,79	3,2
209	Post-, Telegr.- u. Fernspr.-Gebühren	16	18,11	0,7	16	13,46	0,5	6	9,25	0,4	1	16,60	0,8	75	19,42	0,5	97	16,70	0,5
210	Sonstige Gebühren	6	1,73	—	7	2,17	0,1	1	2,89	0,1	—	—	—	40	3,51	0,1	50	2,18	—
209u.210	Gebühren insgesamt	16	19,84	0,7	16	15,63	0,6	6	12,14	0,5	1	16,60	0,8	76	22,93	0,6	97	18,88	0,5
211	Zinsen	—	—	—	—	—	—	—	—	—	—	—	—	1	1,64	0,0	3	0,64	0,0
212	Pflichtbeiträge an Angehörige und Verwandte	—	—	—	—	—	—	—	—	—	—	—	—	2	1,08	0,0	4	2,78	—
213	Geschenke an Angehörige und Verwandte	11	15,62	0,6	7	5,29	—	5	11,59	0,5	1	0,50	0,0	58	21,12	0,6	70	17,45	—
214	Unterstützungen und Geschenke an nicht zur Haushaltung gehörige Personen	16	22,91	0,8	15	13,70	0,8	6	4,73	0,2	1	139,70	6,7	73	41,66	1,1	95	20,91	—
212-214	Unterstützungen und Geschenke insg.	16	38,53	1,4	16	18,99	0,8	6	16,32	0,7	1	140,29	6,7	75	63,86	1,7	97	41,14	—
215	Aufwendungen für Garten und Kleintierhaltung	5	9,36	0,4	10	22,63	0,9	3	32,34	1,4	—	—	—	45	25,19	0,7	59	29,52	0,8
216	Sonstige Aufwendungen	4	1,07	—	3	0,38	0,0	—	—	—	—	—	—	6	4,80	0,1	11	4,30	0,1
215u.216	Aufwendungen für die eigene Bewirtschaftung	7	10,43	0,4	10	23,01	0,9	3	32,34	1,4	—	—	—	45	29,99	0,8	59	33,82	0,9
217	Barlöhne für ständiges Dienstpersonal	—	—	—	1	35,80	—	—	—	—	—	—	—	1	0,14	0,0	1	1,54	0,0
218	Barlöhne für einmalige oder gelegentliche Dienstleistungen	5	3,27	0,1	8	1,08	—	—	—	—	—	—	—	24	1,02	0,0	31	2,53	0,1
217u.218	Barlöhne für Dienstpersonal insgesamt	5	3,27	0,1	9	36,88	1,5	—	—	—	—	—	—	25	1,16	0,0	32	4,07	0,1
219	Verluste	12	8,64	0,3	12	6,57	0,3	5	29,03	1,2	1	15,30	0,7	69	31,44	0,9	89	27,52	0,8
220	Verschiedenes	13	64,75	2,3	8	1,43	0,1	3	3,22	0,2	—	—	—	54	18,38	0,5	58	13,00	0,4
*	Reinausgaben für Vermögensbildung und Entschuldung	11	228,49	8,2	11	43,22	1,7	3	9,56	0,4	—	—	—	43	109,43	2,9	53	85,02	2,4
	GESAMTAUSGABEN	16	2780,22	100	16	2494,29	100	7	2342,66	100	1	210							

brauchsausgaben von DM																		Art der Ausgaben	Lfd. Nr.
unter 3600									3600 bis unter 5100										
Personen																			
4			5 u. m.			2			3			4			5 u. m.				
haltungen																			
75			23			55			79			99			56				
Fälle	DM	vH	Fälle	DM	vH	Fälle	DM	vH	Fälle	DM	vH	Fälle	DM	vH	Fälle	DM	vH		
19	20	21	22	23	24	25	26	27	28	29	30	31	32	33	34	35	36		
noch: Ausgaben																			
37	3,46	0,1	10	2,30	0,1	37	8,86	0,2	45	4,60	0,1	57	9,38	0,2	23	2,70	0,3	Gesundheitspflege:	
15	9,50	0,3	6	4,46	0,1	19	9,09	0,2	29	16,22	0,2	29	13,56	0,3	20	12,30	0,3	Arzt	
11	1,75	0,0	—	—	—	7	21,13	0,4	11	5,03	0,5	16	5,57	0,1	10	4,43	0,1	Zahnarzt	
18	1,94	0,1	2	0,12	0,0	10	0,92	0,0	14	0,76	—	26	1,93	0,0	18	1,80	0,0	Krankenpflege	
50	16,65	0,5	14	6,88	0,2	45	40,00	0,8	60	26,61	0,6	77	30,44	0,6	44	21,23	0,4	Sonstige	
74	17,45	0,5	23	15,60	0,4	55	25,64	0,5	78	20,50	0,4	99	23,22	0,5	55	22,49	0,5	Gesundheitspflege, Entgelte für	
74	34,10	1,0	23	22,48	0,6	55	65,64	1,3	79	47,11	1,0	99	53,66	1,1	55	43,72	0,9	Dienstleistungen insgesamt	
75	17,80	2,2	23	56,39	1,6	55	133,53	2,6	79	111,18	2,3	99	114,11	2,4	56	99,76	2,0	Sonstiges	
68	24,33	0,7	22	21,21	0,6	5	0,26	0,0	55	31,01	0,6	85	28,00	0,6	53	26,88	0,5	Gesundheitspflege insgesamt	
23	10,57	0,3	5	1,42	—	17	2,92	0,1	32	8,96	0,2	37	11,98	0,2	19	8,36	0,2	Körper- und Gesundheitspflege	
75	40,41	1,1	23	36,73	1,1	55	66,13	1,3	79	63,34	1,3	99	56,13	1,2	56	63,58	1,3	Schule	
75	23,32	0,6	23	31,31	0,9	55	35,21	0,7	79	33,68	0,7	98	44,78	0,9	56	40,19	0,8	Weitere Ausbildung	
75	98,63	2,7	23	90,67	2,6	55	104,52	2,1	79	136,99	2,8	99	140,89	2,9	56	139,01	2,8	Bücher, Zeitungen, Zeitschriften	
32	3,39	0,1	14	2,20	0,1	30	7,63	0,1	36	2,90	0,1	60	5,61	0,1	37	9,75	0,2	Sonstiges	
29	5,60	—	5	1,57	0,0	33	31,96	0,6	44	11,91	0,2	63	17,72	0,4	30	13,42	0,3	Bildung und Unterricht insges.	
32	5,69	0,3	7	1,88	0,1	25	19,70	0,4	42	18,10	0,4	47	11,74	0,2	24	8,78	0,2	Kirche	
48	11,29	0,3	9	3,45	0,1	37	51,66	1,0	55	30,01	0,6	71	29,46	0,6	40	22,20	0,5	Ferien und Erholung; Fahrgelder	
39	3,63	0,1	7	5,43	0,1	17	2,74	0,1	57	7,81	0,2	64	6,71	0,1	43	9,05	0,2	Anderes für Ferien und Erholung	
32	2,14	—	11	1,53	—	37	10,46	0,2	51	6,35	0,1	59	5,28	0,1	34	3,60	0,1	Ferien und Erholung insg.	
66	13,33	0,4	18	7,29	0,3	51	21,50	0,4	75	19,24	0,4	96	18,07	0,4	50	17,16	0,3	Sport	
48	19,58	0,6	13	27,70	0,8	48	61,99	1,8	61	32,32	0,7	73	35,02	0,7	39	28,86	0,6	Theater und Konzerte	
75	17,88	0,5	23	11,89	0,3	54	27,24	—	77	23,74	0,5	99	25,74	—	56	23,58	—	Kino	
75	52,93	1,5	23	43,41	1,4	55	121,19	2,4	79	81,65	1,7	99	84,11	1,8	56	73,20	1,5	Rundfunk	
75	169,87	4,7	23	150,16	4,3	55	287,74	5,7	79	259,36	5,4	99	266,78	5,5	56	253,21	5,2	Sonstiges	
35	18,10	0,5	13	43,68	1,2	36	41,32	0,8	49	37,41	0,8	56	32,65	0,7	30	32,78	0,7	Vergnügungen und sonstige ge-	
70	24,31	0,7	23	21,48	0,6	54	63,72	1,3	79	51,70	1,1	97	43,77	0,9	54	42,31	0,9	sellige Anlässe	
49	26,02	0,8	11	10,78	0,3	35	23,25	0,5	55	35,05	0,7	69	32,44	0,7	33	29,81	0,6	Bildung, Kirche, Sport, Erholung,	
28	1,52	—	6	2,23	0,1	34	2,04	0,0	40	3,53	0,1	56	1,11	0,0	24	2,56	0,0	Vergnügungen insgesamt	
74	69,95	2,0	23	78,17	2,2	55	130,33	2,6	79	127,69	2,7	99	109,97	2,3	56	107,46	2,2	Berufsfahrten	
74	95,06	2,6	23	97,36	2,8	37	84,43	—	62	85,65	1,8	79	85,16	1,8	43	79,48	—	Andere Fahrten	
63	102,25	2,9	21	114,69	3,2	19	53,68	—	36	64,53	1,3	45	65,78	1,4	27	72,33	—	Fahrrad, Motorrad, Auto	
14	27,12	0,8	3	10,52	0,3	28	104,81	2,1	38	87,77	1,8	43	78,94	1,6	22	79,26	—	Anderes für Verkehr	
74	69,62	1,9	22	63,91	1,8	45	76,54	1,5	65	71,44	1,5	80	67,80	1,4	43	69,46	—	Verkehrsausgaben insgesamt	
74	294,05	8,2	23	286,48	8,1	46	319,46	6,3	69	309,39	6,4	83	297,68	6,2	48	300,53	6,2	Krankenversicherung (gesetzliche)	
28	13,88	0,4	12	9,60	0,3	34	67,69	1,3	50	47,09	1,0	52	39,54	0,8	32	62,10	1,3	Invaliden- und Hinterbliebenen-	
—	307,93	8,6	—	296,08	8,4	—	387,15	7,6	—	356,48	7,4	—	337,22	7,0	—	362,63	7,5	versicherung	
63	23,30	0,6	15	16,97	0,5	43	41,89	0,8	66	34,82	0,7	82	32,62	0,7	42	23,97	0,5	Angestelltenversicherung	
39	2,93	0,1	13	3,02	0,1	39	8,79	0,2	50	4,92	0,1	65	5,68	0,1	37	4,80	0,1	Arbeitslosenversicherung	
66	26,23	0,7	20	19,99	0,6	51	50,68	1,0	73	39,74	0,8	92	38,30	0,8	46	28,77	0,6	Gesetzliche Versicherungen insges.	
72	66,30	1,8	18	23,89	0,7	55	359,60	7,1	77	192,11	4,0	98	137,89	2,9	50	80,64	1,6	Private Kranken- und Unfall-	
74	17,16	0,5	20	13,22	0,4	55	29,23	0,6	79	23,70	0,5	99	35,57	0,5	56	24,22	0,5	versicherung	
74	17,16	0,5	20	13,22	0,4	55	29,23	0,6	79	23,70	0,5	99	25,57	0,5	56	24,22	0,5	Versicherungen insgesamt	
75	83,46	2,3	22	37,11	1,1	55	388,83	7,7	79	215,81	4,5	99	163,46	3,4	56	104,86	2,1	Berufsbeiträge	
71	17,26	0,5	22	20,51	0,6	54	33,24	0,7	78	24,07	0,5	98	21,12	0,4	56	25,69	0,5	Sonst. Vereins- und Verbandsbeiträge	
44	2,26	0,1	15	3,66	0,1	31	3,52	—	49	6,68	0,1	57	4,14	0,1	42	9,08	0,2	Vereins- und Verbandsbeiträge insg.	
72	19,52	0,6	22	24,17	0,7	55	36,76	0,7	79	30,75	0,6	99	25,26	0,5	56	34,77	0,7	Lohn- und Einkommensteuer	
1	0,06	0,0	1	0,27	0,0	—	—	—	2	0,68	0,0	6	6,35	0,1	3	6,39	0,1	Tabaksteuer	
7	2,09	0,1	1	0,28	0,0	8	49,17	—	11	24,12	0,5	3	0,98	—	2	0,49	0,0	Sonstige Steuern	
59	17,92	0,5	13	11,41	0,3	51	43,89	1,8	69	50,05	1,0	92	25,83	0,6	45	23,41	0,5	Andere Steuern insgesamt	
71	19,10	0,5	23	8,33	0,3	55	107,41	2,1	77	38,84	0,8	96	33,97	0,7	56	34,98	0,7	Steuern insgesamt	
74	39,11	1,1	23	20,02	0,6	55	200,47	3,9	78	113,01	2,3	99	60,78	1,3	56	58,88	1,2	Post-, Telegr.- u. Fernspr.-Gebühren	
59	32,84	0,9	16	25,51	0,7	36	40,46	0,8	47	38,04	0,8	74	52,53	1,1	46	40,22	0,8	Sonstige Gebühren	
11	2,69	0,1	7	3,18	0,1	14	8,61	0,2	7	0,30	0,0	14	4,85	0,1	18	5,74	0,1	Gebühren insgesamt	
59	35,53	1,0	17	28,69	0,8	36	49,07	1,0	47	38,34	0,8	74	51,38	1,2	46	45,96	0,9	Zinsen	
1	0,77	0,0	—	—	—	1	2,40	—	1	4,18	0,1	—	—	—	2	12,47	—	Pflichtbeiträge an Angehörige und	
22	0,65	0,0	8	3,14	0,1	25	1,83	—	35	1,43	0,0	37	1,90	0,0	32	4,49	—	Verwandte	
23	1,42	0,0	8	3,14	0,1	26	4,23	0,1	36	5,61	0,1	34	1,90	0,0	32	16,96	0,3	Geschenke an Angehörige und	
59	21,29	0,6	19	10,42	0,3	50	25,26	0,5	72	23,13	0,5	86	28,						

noch: 1. Einnahmen und Ausgaben je Haushaltung nach Jahres

Lfd. Nr.	Art der Einnahmen bzw. Ausgaben	Haushaltungen mit Jahresverbrauchsausgaben																	
		5100 und mehr												unter 2500			2500 bis unter 3600		
		Haushaltungen mit Personen												Haushaltungen zusammen mit					
		2			3			4			5 u. m.			2,8			3,2		
		11			35			49			47			40			272		
Fälle	DM	vH	Fälle	DM	vH	Fälle	DM	vH	Fälle	DM	vH	Fälle	DM	vH	Fälle	DM	vH		
37	38	39	40	41	42	43	44	45	46	47	48	49	50	51	52	53	54		
Einnahmen																			
1	Arbeitseinkommen d. Haushaltungsvorstandes aus Hauptberuf	11	5321,61	65,7	35	4723,03	70,9	49	5674,39	78,9	47	5832,70	76,4	40	1953,25	75,9	272	3116,47	85,9
2	Arbeitseinkommen d. Haushaltungsvorstandes aus ständ. Nebenerwerb	1	23,00	0,3	1	29,72	0,4	2	25,14	0,3	2	7,88	0,1	—	—	—	5	2,32	0,1
3	Arbeitseinkommen d. Haushaltungsvorstandes aus geleg. Nebenerwerb	6	37,78	0,5	14	123,66	1,9	18	80,56	1,1	21	43,52	0,6	18	49,48	1,9	113	31,13	0,9
1-3	Arbeitseinkommen des Haushaltungsvorstandes insgesamt	11	5382,39	66,5	35	4876,41	73,2	49	5780,09	80,3	47	5884,10	77,1	40	2002,73	77,8	272	3149,92	86,9
4	Arbeitseinkommen der Ehefrau aus Heimarbeit	—	—	—	—	—	—	3	17,51	0,2	1	2,23	—	3	13,04	—	16	8,14	0,2
5	Arbeitseinkommen der Ehefrau aus sonstiger Lohnarbeit	4	997,14	12,3	7	293,64	4,4	1	72,18	1,0	6	108,39	1,5	3	8,92	0,9	14	14,78	0,4
6	Arbeitseinkommen der Ehefrau aus Gelegenheitsarbeit	3	13,18	0,2	14	69,99	1,1	13	21,77	0,3	15	18,60	0,2	17	32,90	1,3	111	35,67	1,0
4-6	Arbeitseinkommen d. Ehefrau insg.	4	1010,32	12,5	19	363,63	5,5	14	111,46	1,5	18	129,32	1,7	17	54,86	2,2	121	58,59	1,6
7	Arbeitseinkommen der Kinder	1	82,33	1,0	10	332,70	5,0	13	273,58	3,5	16	451,30	5,9	3	14,22	0,5	21	19,93	0,5
8	Arbeitseinkommen sonstiger Haushaltsmitglieder	1	162,06	2,0	1	0,86	0,0	—	—	—	2	56,88	0,7	1	1,88	0,1	3	6,39	0,2
1-8	Arbeitseinkommen aller Haushaltsmitglieder	11	6637,10	82,0	35	5573,60	83,7	49	6165,13	85,6	47	6521,50	85,4	40	2073,69	80,6	272	3234,83	89,2
9	Vermietung	2	41,66	0,5	12	42,99	0,6	12	88,52	1,2	11	89,47	1,2	1	0,43	0,0	27	9,20	0,3
10	Kostabgabe	—	—	—	10	91,96	1,4	4	16,54	0,2	7	24,80	0,3	3	7,12	0,3	24	11,47	0,3
11	Eigene Bewirtschaftung	3	80,52	1,0	16	71,58	1,1	29	135,10	1,9	29	222,12	2,9	16	26,31	1,0	149	57,77	1,6
12	Versicherungen	5	372,35	4,6	9	178,00	2,7	21	87,67	1,2	26	61,57	0,8	27	258,91	10,1	98	79,52	2,2
13	Zinsen von Spareinlagen	—	—	—	—	—	—	3	10,30	—	3	5,30	0,1	—	—	—	3	0,15	0,0
14	Rückvergütungen auf Warenkäufe	3	3,23	0,0	1	1,14	0,0	6	1,05	0,2	2	0,46	0,0	2	0,33	0,0	9	0,98	0,0
9-14	Verschiedene Einkommen	8	497,76	6,1	27	385,67	5,8	37	339,18	4,7	38	463,72	5,3	33	293,10	11,4	203	159,09	4,4
15	Unterstützungen aus öffentl. Einrichtungen in Geld	3	55,45	0,7	7	50,31	0,8	9	93,26	1,3	13	131,97	1,7	11	72,89	2,9	69	60,23	1,7
16	Unterstützungen aus öffentl. Einrichtungen in Waren u. Leistungen	—	—	—	1	1,62	0,0	3	14,88	0,2	1	0,07	0,0	1	0,37	0,0	7	0,53	0,0
17	Unterstützungen von anderer Seite in Geld	5	12,03	0,1	22	49,66	0,7	36	80,47	1,1	33	84,08	1,1	26	65,08	2,5	197	45,69	1,3
18	Unterstützungen von anderer Seite in Waren u. Leistungen	6	85,17	1,1	20	105,71	1,6	25	94,95	1,3	29	159,28	2,1	18	16,01	0,6	123	30,74	0,8
15-18	Unterstützungen aller Art	8	152,65	1,9	31	207,30	3,1	42	283,56	3,9	43	375,40	4,9	30	154,35	6,0	226	137,19	3,8
19a	Pensionen	1	111,46	1,4	1	84,00	1,3	3	55,70	0,8	1	69,05	0,9	—	—	—	1	3,75	0,1
19	Einnahmen aus sonstigen Quellen	9	29,57	0,4	21	60,39	0,9	36	76,58	1,1	27	45,18	0,6	21	18,20	0,7	189	27,87	0,8
9-19	Andere Einkommen insgesamt	11	791,44	9,8	34	737,36	11,1	49	755,02	10,5	46	893,35	11,7	40	465,65	18,1	269	327,96	9,1
*	Reineinnahmen aus Vermögensverzehr und Verschuldung	7	669,56	8,2	19	348,46	5,2	28	277,85	3,9	28	217,30	2,9	15	32,99	1,3	128	62,72	1,7
	GESAMTEINNAHMEN	11	8098,10	100	35	6659,42	100	49	7198,00	100	47	7632,15	100	40	2572,33	100	272	3625,45	100
Ausgaben																			
26	Vollmilch, frische	11	39,46	0,5	35	61,43	0,9	49	99,94	1,4	47	165,12	2,2	40	70,16	2,7	272	95,40	2,6
27	Vollmilch, trocken	8	5,66	0,1	23	6,91	0,1	36	13,22	0,2	25	6,87	0,1	13	0,95	0,0	92	3,67	0,1
28	Entrahmte Milch, frische	11	23,91	0,3	35	27,02	0,4	46	30,33	0,4	46	49,88	0,6	40	17,46	0,7	263	26,54	0,7
29	Entrahmte Milch, trocken	8	2,13	0,0	24	2,10	0,0	19	1,56	—	21	2,29	—	10	0,47	0,0	77	0,82	0,0
30	Kondensierte Milch, gezuckert	2	0,86	0,0	14	1,25	0,0	11	0,42	—	15	1,51	—	3	0,08	0,0	43	0,50	0,0
31	Kondensierte Milch, ungezuckert	11	8,05	0,1	34	13,30	0,2	47	7,93	0,2	42	9,40	0,1	24	2,10	0,1	214	3,70	0,1
32	Sahne, Rahm	4	2,17	0,0	9	0,74	—	8	0,88	—	6	0,36	0,0	3	0,14	0,0	37	0,23	0,1
33	Andere Milch	7	1,01	0,0	17	2,11	—	22	2,83	—	20	1,32	0,0	20	1,35	0,1	115	1,67	0,1
26-33	Milch insgesamt	11	83,25	1,0	35	114,86	1,7	49	156,71	2,2	47	236,75	3,1	40	92,71	3,6	272	132,53	3,6
34	Tafelbutter	11	77,85	0,9	35	81,86	1,2	49	103,91	1,5	47	133,37	1,7	40	56,00	2,2	272	75,03	2,0
35	Butterschmalz	7	5,66	0,1	21	6,35	0,1	26	5,64	—	21	8,21	0,1	14	2,08	0,1	116	3,07	0,1
34 u. 35	Butter insgesamt	11	83,41	1,0	35	88,21	1,3	49	109,55	1,5	47	138,58	1,8	40	58,08	2,3	272	78,10	2,1
36	Fett- und Vollfettkäse	8	9,34	0,1	20	5,77	0,1	34	8,56	0,1	29	8,61	0,1	16	1,55	0,1	153	5,31	0,9
37	Halbfettkäse	11	32,90	0,4	34	39,68	0,6	49	45,18	0,6	47	54,83	0,7	40	20,79	0,8	269	26,17	0,9
38	Magerkäse	9	2,95	0,0	25	4,24	0,1	40	4,97	0,1	35	4,67	0,1	21	2,21	0,1	206	3,27	0,1
39	Quark	11	6,57	0,1	35	6,90	0,1	45	5,39	0,1	43	8,75	0,1	36	3,32	0,1	230	4,32	0,1
36-39	Käse insgesamt	11	51,76	0,6	35	56,59	0,9	49	64,60	0,9	47	76,86	1,0	40	27,87	1,1	272	39,07	1,1
40	Schaleneier aller Art	11	99,56	1,3	35	112,39	1,7	49	131,71	1,9	47	133,42	1,8	40	35,28	1,4	272	66,52	1,9
41	Eipulver	5	1,16	0,0	20	2,42	0,0	33	2,33	—	28	3,31	—	17	0,90	0,0	139	1,21	—
40 u. 41	Eier insgesamt	11	100,72	1,3	35	114,81	1,7	49	134,54	1,9	47	136,73	1,8	40	36,18	1,4	272	67,73	1,9
42	Rohfette (tierische)	7	2,93	—	22	7,08	0,1	24	4,60	0,1	25	6,89	0,1	14	2,24	—	136	3,64	0,1
43	Schmalz und sonst. ausgelassene Fette	11	18,61	0,3	35	33,88	0,5	48	29,24	0,4	46	32,68	0,4	38	15,01	0,6	271	22,44	0,7
44	Margarine	11	26,95	0,3	35	39,57	0,6	49	51,15	0,7	47	63,70	0,9	40	34,44	1,3	272	37,69	1,7
42-44	Tierische und gemischte Fette (ohne Butter) insgesamt	11	48,49	0,6	35	80,53	1,2	49	84,99	1,2	47	103,27	1,4	40	51,69	2,0	272	63,77	1,8
45	Rindfleisch	11	29,53	0,4	35	57,61	0,9	49	65,93	0,9	47	80,45	1,1	40	39,62	1,5	271	53,38	1,5
46	Sch																		

aufwandgruppen und Größe der Haushaltungen 1949 (Schluß)

von DM										Aufwandgruppen zusammen										Art der Einnahmen bzw. Ausgaben	Lfd. Nr.		
3 600 bis unter 5 100			5 100 und mehr			insgesamt			davon Haushaltungen mit Personen														
einer durchschnittlichen Personenzahl von																							
3,6			4,2			3,5			2		3		4		5 u. m.								
haltungen																							
289			142			743			158			228			230			127					
Fälle	DM	vH	Fälle	DM	vH	Fälle	DM	vH	Fälle	DM	vH	Fälle	DM	vH	Fälle	DM	vH	Fälle	DM	vH			
55	56	57	58	59	60	61	62	63	64	65	66	67	68	69	70	71	72	73	74	75			
Einnahmen																							
287	3 978,17	81,5	142	5 464,98	75,1	741	3 837,86	80,7	157	3 654,35	83,1	228	3 536,20	80,1	229	3 923,50	81,0	127	4 452,58	78,9	Arbeitseinkommen d. Haushaltungs-		
7	5,67	0,1	6	20,39	0,3	18	6,95	1,1	5	2,70	0,6	4	6,17	0,1	6	11,83	0,2	3	4,83	0,1	vorstandes aus Hauptberuf		
111	39,71	0,8	59	75,61	1,0	301	43,95	1,1	50	24,55	0,6	92	50,20	1,1	104	44,40	0,9	55	56,07	1,0	Arbeitseinkommen d. Haushaltungs-		
289	4 023,55	82,4	142	5 560,98	76,4	743	3 888,76	81,8	158	3 661,60	83,7	228	3 592,57	81,3	230	3 979,73	82,1	127	4 513,48	80,0	vorstandes aus stand. Nebenerwerb		
23	21,92	0,5	4	6,78	0,1	46	13,51	0,3	4	4,40	0,1	19	14,83	0,3	17	23,26	0,5	6	4,78	0,1	Arbeitseinkommen des Haushaltungs-		
26	106,51	2,2	18	210,40	2,9	61	87,53	1,8	17	158,29	3,6	24	115,81	2,6	10	33,43	0,7	10	46,72	0,8	vorstandes aus geleg. Nebenerwerb		
115	55,41	1,1	45	31,94	0,4	288	42,48	0,9	48	40,71	0,9	102	42,02	1,0	86	40,76	0,8	52	48,65	0,9	Arbeitseinkommen des Haushaltungs-		
131	183,84	3,8	55	249,12	3,4	324	143,52	3,0	58	203,40	4,6	112	172,66	3,9	97	97,45	2,0	57	100,15	1,8	vorstandes insgesamt		
32	43,57	0,9	40	332,16	4,6	96	88,50	1,9	2	8,32	0,2	28	82,80	1,9	33	90,59	1,9	33	194,65	3,5	Arbeitseinkommen der Ehefrau aus		
3	4,17	0,1	4	31,60	0,4	11	10,10	0,2	2	20,26	0,5	3	3,07	0,1	2	1,39	0,0	4	25,86	0,4	Heimarbeit		
289	4 255,13	87,2	142	6 173,86	84,8	743	4 130,88	86,9	158	3 913,58	89,0	228	3 851,10	87,2	230	4 169,16	86,0	127	4 834,14	85,7	Arbeitseinkommen der Ehefrau aus		
50	23,35	0,5	37	73,98	1,0	115	26,61	0,6	22	17,04	0,4	32	13,34	0,3	36	36,57	0,7	25	44,33	0,8	sonstiger Lohnarbeit		
21	16,52	0,3	21	36,58	0,5	69	18,00	0,4	8	7,27	0,2	28	26,27	0,6	17	13,57	0,3	16	24,53	0,4	Arbeitseinkommen der Ehefrau aus		
170	94,53	1,9	77	144,02	2,0	412	86,86	1,8	77	62,31	1,4	109	64,05	1,5	144	101,13	2,1	82	132,49	2,4	Gelegenheitsarbeit		
117	100,65	2,1	61	123,35	1,7	303	105,77	2,2	51	96,79	2,2	92	110,86	2,5	93	107,84	2,2	67	104,08	1,9	Arbeitseinkommen der Ehefrau aus		
7	1,26	0,0	6	5,31	0,1	16	1,56	0,0	6	1,45	0,0	2	0,07	0,0	5	2,89	0,1	3	1,96	0,0	Arbeitsleistungen der Ehefrau aus		
20	1,69	0,0	12	1,05	0,0	43	1,23	0,0	14	1,48	0,0	8	1,40	0,0	16	1,18	0,0	5	0,71	0,0	Gelegenheitsarbeit		
242	238,00	4,9	110	384,29	5,3	588	240,03	5,0	116	186,34	4,2	173	215,99	4,9	190	263,18	5,4	109	308,10	5,5	Arbeitseinkommen der Ehefrau aus		
74	70,90	1,5	32	92,56	1,3	186	71,24	1,5	31	41,88	0,9	55	56,56	1,3	61	87,94	1,8	39	103,88	1,9	sonstiger Lohnarbeit		
5	0,51	0,0	5	5,56	0,1	18	1,47	0,0	1	0,10	0,0	5	1,02	0,0	9	3,51	0,1	3	0,32	0,0	Arbeitseinkommen der Ehefrau aus		
189	59,57	1,2	96	68,77	0,9	508	56,55	1,2	93	32,60	0,8	147	53,84	1,2	175	68,53	1,4	93	69,49	1,2	Gelegenheitsarbeit		
145	73,61	1,5	80	118,13	1,6	366	63,32	1,3	69	35,12	0,8	112	51,33	1,2	121	60,52	1,3	64	125,02	2,2	Arbeitseinkommen der Ehefrau aus		
244	204,59	4,2	124	285,92	3,9	624	192,58	4,0	121	109,70	2,5	185	162,75	3,7	201	220,50	4,6	117	298,71	5,3	sonstiger Lohnarbeit		
5	30,21	0,6	6	71,42	1,0	12	26,77	0,6	3	47,16	1,1	4	27,57	0,6	4	12,64	0,3	1	25,56	0,4	Unterstützungen der Ehefrau insg.		
209	39,40	0,8	93	58,55	0,8	512	37,70	0,8	107	32,91	0,8	160	33,21	0,8	162	45,48	0,9	83	37,61	0,7	Arbeitseinkommen der Ehefrau insg.		
285	512,20	10,5	140	799,28	11,0	734	497,08	10,4	154	376,11	8,6	225	439,52	10,0	229	541,80	11,2	126	669,98	11,9	Arbeitseinkommen der Ehefrau insg.		
152	113,08	2,3	82	305,56	4,2	377	127,12	2,7	67	101,58	2,4	116	125,82	2,8	124	136,17	2,8	70	137,36	2,4	Arbeitseinkommen der Ehefrau insg.		
289	4 880,41	100	142	7 278,70	100	743	4 755,08	100	158	4 397,27	100	228	4 416,44	100	230	4 847,13	100	127	5 641,48	100	Arbeitseinkommen der Ehefrau insg.		
Ausgaben																							
287	105,71	2,2	142	107,33	1,5	741	100,33	2,1	158	42,98	1,0	227	81,82	2,0	229	120,72	2,5	127	168,00	3,0	Vollmilch, frische		
136	5,65	0,1	92	8,99	0,1	333	5,31	0,1	73	3,42	0,1	105	4,50	0,2	98	7,56	0,2	57	5,02	0,1	Vollmilch, trocken		
279	28,93	0,6	138	35,49	0,5	720	28,09	0,6	156	22,88	0,5	220	25,31	0,6	219	30,28	0,6	125	39,10	0,7	Entrahmte Milch, frische		
125	1,20	0,0	72	1,98	0,0	284	1,17	0,0	69	1,21	0,0	95	1,10	0,0	73	1,10	0,0	47	1,37	0,0	Entrahmte Milch, trocken		
49	0,71	0,0	42	1,02	0,0	137	0,66	0,0	29	0,88	0,0	44	0,70	0,0	42	0,46	0,0	22	0,70	0,0	Kondensierte Milch, gezuckert		
250	6,08	0,1	134	9,75	0,1	622	5,70	0,1	130	5,91	0,2	202	6,37	0,2	188	4,75	0,1	102	5,93	0,1	Kondensierte Milch, ungezuckert		
53	0,53	0,0	27	0,70	0,0	120	0,43	0,2	32	0,48	0,0	44	0,39	0,0	33	0,53	0,0	11	0,26	0,0	Sahne, Rahm		
116	1,87	0,0	66	1,94	0,0	317	1,78	0,2	82	1,35	0,0	99	1,99	0,0	92	2,13	0,0	44	1,32	0,0	Andere Milch		
289	150,68	3,1	142	167,20	2,3	743	144,07	3,0	158	79,11	1,8	228	122,18	2,8	230	167,53	3,4	127	221,70	3,9	Milch insgesamt		
289	87,42	1,8	142	106,20	1,5	743	84,78	1,8	158	57,72	1,3	228	71,76	1,7	230	93,35	1,9	127	120,94	2,1	Tafelbutter		
139	3,51	0,1	75	5,67	0,1	344	3,68	0,1	87	3,58	0,1	104	4,14	0,1	103	3,50	0,1	50	3,30	0,1	Butterschmalz		
289	90,93	1,9	142	111,87	1,5	743	88,46	1,9	158	61,30	1,4	228	78,90	1,8	230	96,85	2,0	127	124,24	2,2	Butter insgesamt		
182	6,50	0,1	91	7,95	0,1	442	6,07	0,1	97	5,50	0,1	129	6,92	0,8	141	6,01	0,9	75	5,40	0,1	Fett- und Vollfettkäse		
288	35,27	0,7	141	46,06	0,6	738	33,22	0,7	157	26,19	0,6	225	30,23	0,8	229	35,31	0,9	127	43,56	0,8	Halbfettkäse		
208	3,75	0,1	109	4,54	0,1	544	3,65	0,1	110	2,86	0,1	173	3,65	0,1	174	4,03	0,1	87	3,90	0,1	Magerkäse		
257	5,24	0,1	134	7,14	0,1	657	5,16	0,1	142	4,51	0,1	202	4,47	0,1	202	5,38	0,1	111	6,81	0,1	Quark		
289	50,76	1,0	142	65,69	0,9	743	48,10	1,0	158	39,06	0,9	228	45,27	1,0	230	50,73	1,1	127	59,67	1,1	Käse insgesamt		
288	83,72	1,7	142	125,02	1,8	742	82,71	1,8	158	79,29	1,8	228	77,65	1,8	230	86,86	1,8	126	88,52	1,6	Schaleneier aller Art		
174	1,92	0,1	86	2,76	0,1	416	1,76	0,1	80	1,20	0,0	129	1,64	0,0	138	1,94	0,0	69	2,38	0,0	Ei pulver		
289	85,64	1,8	142	127,78	1,8	743	84,47	1,8	158	80,49	1,8	228	79,29	1,8	230	88,80	1,8	127	90,90	1,6	Eier insgesamt		
146	3,45	0,0	78	5,84	0,1	374	3,91	0,1	81	3,68	0,1	127	4,81	0,1	103	2,90	0,1	63	4,44	0,1	Rohfette (tierische)		
289	24,70	0,5	140	30,70	0,4	738	24,50	0,5	157	22,77	0,5	228	24,60	0,5	227	23,40	0,5	126	28,47	0,5	Schmalz und sonst. ausgelassene Fette		
289	42,32	0,9	142	50,57	0,7	743	41,78	0,9	158	29,73	0,7	228	38,78	0,9	230	45,04	0,9	127	56,22	1,0	Margarine		
289	70,47	1,5	142	87,11	1,2	743	70,19	1,5	158	56,18	1,3	228	68,19	1,5	230	71,34	1,5	127	89,13	1,6	Tierische und gemischte Fette		
289	55,91	1,1	142	65,87	0,9	742	56,19	1,2	158	50,31	1,1	227	50,46	1,1	230	59,39	1,2	127	68,00	1,2	(ohne Butter) insgesamt		
284	41,03	0,8	141	53,02	0,7	731	42,67	0,9	158	44,77	1,0	222	42,63	1,0	227	39,12	0,8	124	46,56	0,8	Rindfleisch		
221	9,47	0,2	120	13,80	0,2	573	9,90	0,2	118	8,25	0,2	172	8,82	0,2	176	10,45	0,2	107	12,88	0,2	Schweinefleisch		
167	6,28	0,1	88	8,84	0,1	437	6,15	0,1	95	5,15	0,1	133	5,75	0,1	135	6,84	0,1	74	6,83	0,1	Kalb fleisch		
78	5,64	0,1	38	6,29	0,1	188	5,73	0,1	33	4,77	0,1	60	4,84	0,1	65	7,63	0,2	30	5,08	0,1	Hammelfleisch		
116	4,43	0,1	54	5,26	0,1	292	4,46	0,1	53	2,45	0,1	89	4,96	0,1	103								

noch: 1. Einnahmen und Ausgaben je Haushalt nach Jahres

Lfd. Nr.	Art der Ausgaben	Haushaltungen mit Jahresverbrauchsausgaben																	
		5 100 und mehr												unter 2500			2500 bis unter 3600		
		Haushaltungen mit Personen												Haushaltungen zusammen mit					
		2			3			4			5 u. m.			2,8			3,2		
		11			35			49			47			40			272		
Fälle	DM	vH	Fälle	DM	vH	Fälle	DM	vH	Fälle	DM	vH	Fälle	DM	vH	Fälle	DM	vH		
37	38	39	40	41	42	43	44	45	46	47	48	49	50	51	52	53	54		
noch: Ausgaben																			
68	Roggen-, Grau-, Misch- und Schwarzbrot	11	81,32	1,0	35	121,39	1,8	49	146,96	2,1	47	249,72	3,3	40	108,29	4,2	272	134,63	3,8
69a	Weißbrot und Weizenkleingebäck	11	54,03	0,7	35	69,89	1,1	49	80,04	1,1	47	70,39	0,9	39	38,70	1,5	271	47,51	1,3
69b	Sonstiges Backwerk	11	66,70	0,8	35	55,17	0,8	49	59,40	0,8	47	58,30	0,8	40	28,65	1,1	270	29,78	0,8
68-69b	Brot und Backwaren insgesamt	11	202,05	2,5	35	246,45	3,7	49	286,40	4,0	47	378,41	5,0	40	175,64	6,8	272	211,92	5,9
70	Mehl aus Brotgetreide	10	19,44	0,2	35	48,27	0,7	49	55,55	0,8	47	72,03	0,9	40	32,49	1,3	272	41,14	1,1
71	Grieß	11	2,61	0,0	35	4,96	0,1	46	7,65	0,1	47	12,96	0,2	39	7,30	0,3	266	6,38	0,2
72	Maiserzeugnisse	9	2,14	0,0	30	2,16	0,0	45	3,53	0,0	45	6,21	0,1	31	2,02	0,1	219	2,70	0,1
73	Reis	11	2,85	0,1	33	4,12	0,1	46	4,17	0,1	47	6,00	0,2	38	2,41	0,1	262	2,87	0,1
74	Hafer- und Gerstenerzeugnisse	10	4,88	0,1	32	4,48	0,1	48	9,61	0,1	47	13,08	0,2	38	4,59	0,5	263	6,32	0,2
75	Sonstige Mühlenfabrikate	11	10,15	0,1	35	15,46	0,2	49	21,62	0,3	47	29,78	0,4	38	9,43	0,5	270	11,92	0,3
76	Nudeln und sonstige Teigwaren	11	12,52	0,2	35	24,32	0,4	49	28,03	0,4	47	44,07	0,6	40	18,15	0,7	272	23,13	0,6
77	Kartoffelmehl, Kartoffelgrauen, Sago	6	0,37	0,0	12	0,89	0,0	24	0,73	0,0	14	0,85	0,0	13	0,26	0,0	112	0,56	0,0
70-77	Nahrungsmittel insgesamt	11	54,96	0,7	35	104,66	1,6	49	130,89	1,8	47	184,98	2,4	40	76,65	3,0	272	95,02	2,6
78	Speiseöl	10	13,02	0,2	35	16,02	0,2	49	17,70	0,2	47	21,96	0,3	38	6,78	0,5	268	10,69	0,3
79	Pflanzenfette	9	4,79	0,2	32	14,30	0,2	47	14,22	0,2	44	18,45	0,2	31	7,45	0,5	255	11,29	0,3
78u.79	Öle und andere pflanzliche Fette insgesamt	10	17,81	0,2	35	30,32	0,4	49	31,92	0,4	47	40,41	0,5	40	14,23	0,5	272	21,98	0,6
80	Kartoffeln aller Art	11	39,89	0,5	35	56,97	0,9	49	72,51	1,0	47	109,97	1,4	40	47,07	1,8	272	54,97	1,5
83	Zwiebeln und Knoblauch	11	6,09	0,1	35	7,60	0,1	48	8,76	0,1	47	9,87	0,1	39	4,05	0,2	252	6,01	0,2
84	Rüben und andere Wurzelgemüse (ohne Schwarzwurzeln)	11	6,87	0,1	33	8,45	0,1	49	12,38	0,2	47	11,72	0,2	36	4,30	0,2	257	6,42	0,2
85	Kohl, Kohlrabi (ohne Blumen- und Rosenkohl)	11	11,62	0,1	35	16,28	0,2	49	19,53	0,3	47	27,34	0,3	40	10,36	0,4	269	12,74	0,4
86	Bohnen	10	4,86	0,1	32	6,57	0,1	47	8,52	0,1	42	9,12	0,2	31	2,25	0,1	230	5,01	0,1
87	Erbsen	7	2,49	0,0	23	1,35	0,0	38	3,95	0,1	31	2,45	0,2	20	1,13	0,0	164	1,72	0,0
88	Gurken und Salate	11	14,68	0,2	35	19,18	0,3	49	22,65	0,3	46	18,08	0,2	40	9,16	0,4	266	12,67	0,3
90	Frische Pilze	4	0,29	0,0	10	2,06	0,0	14	0,81	0,0	8	1,31	0,0	6	0,34	0,0	48	0,66	0,0
91	Tomaten	11	8,40	0,1	35	10,67	0,2	48	10,14	0,1	43	10,33	0,1	34	3,54	0,1	243	5,29	0,2
92	Spinat, Melde, Sauerampfer	10	2,62	0,0	30	3,47	0,1	44	4,55	0,1	42	5,95	0,1	32	2,21	0,1	218	2,82	0,1
93	Rhabarber	9	0,90	0,2	25	1,13	0,0	39	2,00	0,2	44	3,00	0,2	27	0,85	0,0	170	1,07	0,0
94	Sonstige frische Gemüse	11	10,24	0,2	32	9,73	0,2	48	10,07	0,2	47	10,73	0,2	30	3,14	0,1	249	5,85	0,2
83-94	Frische Gemüse insgesamt	11	69,06	0,9	35	86,49	1,3	49	103,36	1,5	47	109,90	1,4	40	41,33	1,6	272	60,28	1,7
95	Hülsenfrüchte	10	3,20	0,0	30	6,02	0,1	46	6,12	0,1	45	8,13	0,1	33	3,16	0,1	225	4,31	0,1
96	Andere Dörrgemüse	1	0,20	0,0	4	0,32	0,0	10	0,11	0,0	1	0,03	0,0	3	0,05	0,0	34	0,08	0,0
97	Getrocknete Pilze	—	—	—	4	0,34	0,0	2	0,03	0,0	3	0,08	0,0	3	0,06	0,0	14	0,06	0,0
95-97	Trocken Gemüse insgesamt	11	3,40	0,0	35	6,68	0,1	48	6,26	0,1	45	8,24	0,1	33	3,27	0,1	229	4,45	0,1
98	Gemüsekonserven	11	10,13	0,1	35	17,04	0,3	48	15,16	0,2	43	13,77	0,2	38	5,80	0,3	261	7,83	0,2
83-98	Gemüse insgesamt	11	82,59	1,0	35	110,21	1,7	49	124,78	1,8	47	131,91	1,7	40	50,40	2,0	272	72,54	2,0
99	Kernobst	11	37,25	0,5	35	54,39	0,8	49	56,94	0,8	47	57,44	0,8	39	17,69	0,7	270	26,91	0,7
100	Steinobst	11	25,94	0,3	35	28,09	0,4	48	34,27	0,5	47	41,78	0,5	36	7,50	0,3	269	14,24	0,4
101	Trauben	9	3,63	0,0	31	5,78	0,1	37	2,96	0,0	25	1,70	0,0	19	0,78	0,2	175	1,52	0,3
102	Übriges Beerenobst	11	14,22	0,2	35	19,18	0,3	44	20,39	0,3	41	20,36	0,3	26	3,51	0,2	214	8,29	1,4
99-102	Frisches Obst insgesamt	11	81,04	1,0	35	107,44	1,6	49	114,56	1,6	47	121,28	1,6	40	29,48	1,2	272	50,96	1,3
103	Dörrobst (ohne Südfrüchte)	9	1,95	0,0	84	2,94	0,1	45	3,47	0,1	46	4,75	0,1	35	1,73	0,1	246	2,45	0,1
104	Südfrüchte, frische	11	16,15	0,2	35	14,72	0,2	49	17,01	0,2	47	14,00	0,2	40	5,71	0,2	271	9,31	0,3
105	Südfrüchte, gedörrte	11	7,01	0,1	35	6,04	0,1	48	7,64	0,1	46	7,39	0,1	37	3,17	0,1	265	4,38	0,1
104u.105	Südfrüchte insgesamt	11	23,16	0,3	35	20,76	0,3	49	24,65	0,3	47	21,39	0,3	40	8,88	0,3	271	13,69	0,4
106	Samen (Schalen)-früchte	10	4,64	0,1	32	7,99	0,1	47	8,62	0,1	41	5,07	0,1	29	2,03	0,1	228	3,68	0,1
107	Marmeladen, Gelees	10	16,56	0,2	32	17,80	0,3	45	23,96	0,3	43	24,87	0,3	36	11,81	0,5	228	13,17	0,3
108	Sonstige Obstkonserven	5	1,27	0,0	11	2,13	0,0	13	1,39	0,0	16	2,00	0,0	7	0,78	0,0	47	0,75	0,0
99-108	Obst insgesamt	11	128,62	1,6	35	159,06	2,4	49	176,65	2,4	47	179,36	2,4	40	54,71	2,2	272	84,70	2,3
109	Sirup	3	1,94	0,0	18	2,63	0,0	22	2,53	0,1	23	4,10	0,1	16	1,55	0,1	98	1,73	0,0
110	Kunsthonig, Malzextrakt	5	0,97	0,2	26	3,63	0,2	39	4,96	0,1	43	5,75	0,2	24	1,89	0,1	172	2,01	0,1
111	Bienenhonig	6	9,53	0,2	22	9,99	0,2	30	7,55	0,1	21	6,13	0,1	8	1,60	0,1	94	2,23	0,3
112	Zucker	11	50,33	0,6	35	70,64	1,1	49	92,03	1,3	47	120,31	1,6	40	56,47	2,2	272	68,46	1,9
113	Kakao	11	11,57	0,1	33	14,67	0,2	48	15,55	0,2	46	13,66	0,2	34	5,45	0,1	241	6,19	0,2
114	Schokolade	11	28,97	0,4	35	28,31	0,4	40	29,14	0,6	47	25,89	0,3	35	3,84	0,3	256	11,47	0,3
115	Andere Süßigkeiten	11	15,38	0,2	35	31,02	0,5	49	31,89	0,4	47	32,05	0,4	38	11,53	0,4	271	17,57	0,5
109-115	Andere pflanzliche Nahrungsmittel insgesamt	11	118,69	1,5	35	160,89	2,4	49	183,65	2,6	47	207,89	2,7	40	82,33	3,2	272	109,66	3,0
68-115	Pflanzliche Nahrungsmittel insgesamt	11	644,61	8,0	35	868,56	13,1	49	1066,80	14,0	47	1232,93	16,1	40	501,03	19,5	272	659,79	17,9
116	Suppenpräparate	11	12,21	0,3	33	11,49	0,2	48	16,55	0,2	47	19,35	0,3	38	7,07	0,3	265	9,68	0,3
117	Salz, Essig und Gewürze	11	13,25	0,3	35	16,32	0,2	49	20,97	0,3	47	23,13	0,3	40	11,86	0,5	272	15,83	0,4
118	Bohnenkaffee	10	70,49	0,9	33	85,45	1,3	49	93,05	1,3	43	50,50	0,6	33	14,51	0,6	218	25,98	0,7
119	Kaffeesurrogate																		

aufwandgruppen und Größe der Haushaltungen 1949 (Schluß)

von DM		Aufwandgruppen zusammen															Art der Ausgaben	Lfd. Nr.						
		3 600 bis unter 5 100			5 100 und mehr			insgesamt			davon Haushaltungen mit Personen													
einer durchschnittlichen Personenzahl von		3,6			4,2			3,5			2		3		4		5 u. m.							
haltungen		289			142			743			158			228			230			127				
Fälle	DM	vH	Fälle	DM	vH	Fälle	DM	vH	Fälle	DM	vH	Fälle	DM	vH	Fälle	DM	vH	Fälle	DM	vH	Fälle	DM	vH	
55	56	57	58	59	60	61	62	63	64	65	66	67	68	69	70	71	72	73	74	75				
noch: Ausgaben																								
289	140,79	2,0	142	169,58	2,3	743	142,29	3,0	158	87,26	2,0	228	123,47	2,8	230	153,83	3,2	127	223,64	3,9			Roggen-, Grau-, Misch- und Schwarz-	
289	52,44	1,1	142	72,33	1,0	741	53,70	1,1	157	45,62	1,0	227	51,14	1,2	230	58,41	1,2	127	59,78	1,1			brot	
289	41,10	0,8	142	58,56	0,8	741	39,62	0,8	158	34,12	0,8	226	36,11	0,8	230	44,36	0,9	127	44,20	0,8			Weißbrot und Weizenkleinback	
289	234,33	4,8	142	300,47	4,7	743	235,61	4,9	158	167,00	3,8	228	210,72	4,8	230	256,60	5,3	127	327,62	5,8			Sonstiges Backwerk	
289	48,73	1,0	141	56,41	0,8	742	46,55	1,0	157	31,83	0,7	228	40,44	0,9	230	51,17	1,0	127	67,43	1,2			Brot und Backwaren insgesamt	
284	6,75	0,1	139	8,35	0,1	728	6,95	0,1	151	3,65	0,1	225	6,40	0,1	226	7,30	0,2	126	11,41	0,2			Mehl aus Brotgetreide	
244	3,15	0,1	129	3,98	0,1	623	3,08	0,1	117	1,55	0,0	189	2,58	0,1	203	3,35	0,1	114	5,40	0,1			Grieß	
275	3,39	0,1	137	4,66	0,1	712	3,39	0,1	155	2,35	0,1	220	2,84	0,1	215	3,68	0,2	122	5,14	0,1			Maiserzeugnisse	
274	7,05	0,1	137	9,13	0,1	712	7,05	0,1	149	4,45	0,1	215	6,09	0,1	221	7,08	0,2	127	11,95	0,2			Reis	
287	13,80	0,3	142	21,01	0,3	737	14,43	0,3	153	9,13	0,2	227	13,30	0,3	230	15,73	0,3	127	20,67	0,4			Hafer- und Gerstenerzeugnisse	
289	27,51	0,6	142	31,23	0,4	743	26,11	0,6	158	15,52	0,4	228	22,59	0,5	230	28,26	0,6	127	41,73	0,7			Sonstige Mühlenfabrikate	
107	0,61	0,0	56	0,78	0,0	288	0,60	0,0	87	0,57	0,0	93	0,64	0,0	83	0,50	0,0	45	0,77	0,0			Nudeln und sonstige Teigwaren	
289	110,99	2,3	142	136,45	1,9	743	108,16	2,3	158	69,05	1,6	228	94,88	2,1	230	117,07	2,4	127	164,50	2,9			Kartoffelmehl, Kartoffelgripen, Sago	
289	16,02	0,3	141	18,34	0,3	735	14,01	0,3	154	11,02	0,3	226	13,07	0,3	229	13,99	0,3	126	19,47	0,3			Nährmittel insgesamt	
281	13,10	0,3	132	14,91	0,2	699	12,48	0,3	141	9,19	0,5	214	11,31	0,3	222	13,36	0,3	122	17,08	0,3			Speiseöl	
289	29,12	0,6	141	33,25	0,5	742	26,49	0,6	157	20,21	0,5	228	24,38	0,6	230	27,35	0,6	127	36,55	0,6			Pflanzenfette	
288	63,96	1,3	142	78,55	1,1	742	62,55	1,3	158	46,27	1,1	227	56,72	1,3	230	66,58	1,4	127	85,96	1,5			Öle und andere pflanzliche	
281	7,40	0,2	141	8,63	0,1	713	6,95	0,1	152	5,90	0,3	218	6,15	0,1	219	7,55	0,2	124	8,60	0,2			Fette insgesamt	
277	7,81	0,2	140	10,76	0,4	710	7,68	0,2	149	5,47	0,3	213	6,82	0,2	223	9,09	0,2	125	9,38	0,2			Kartoffeln aller Art	
288	15,17	0,3	142	20,70	0,4	739	15,08	0,3	156	11,60	0,4	226	13,69	0,3	230	15,74	0,3	127	20,72	0,4			Zwiebeln und Knoblauch	
250	7,19	0,1	131	7,96	0,1	642	6,27	0,1	140	4,95	0,1	192	5,60	0,1	205	7,34	0,2	105	7,22	0,1			Rüben und andere Wurzelgemüse	
204	2,20	0,0	99	2,70	0,0	487	2,06	0,0	97	1,75	0,0	154	1,82	0,0	156	2,60	0,0	80	1,91	0,0			(ohne Schwarzwurzeln)	
286	15,88	0,3	141	19,67	0,3	733	15,07	0,3	158	13,07	0,3	224	14,47	0,3	225	16,57	0,3	126	15,91	0,3			Kohl, Kohlrabi (ohne Blumen- und	
48	0,36	0,0	36	1,24	0,0	138	0,64	0,0	35	0,57	0,0	45	0,85	0,0	40	0,47	0,0	18	0,66	0,0			Rosenkohl)	
271	7,46	0,2	137	10,20	0,2	685	6,98	0,2	145	5,26	0,1	209	6,30	0,2	215	7,43	0,2	116	9,50	0,2			Bohnen	
239	3,22	0,1	126	4,60	0,1	615	3,28	0,1	125	2,65	0,0	157	1,15	0,0	159	1,46	0,0	95	2,04	0,0			Erbsen	
197	1,31	0,0	114	2,03	0,0	508	1,33	0,0	97	0,84	0,0	157	1,15	0,0	159	1,46	0,0	95	2,04	0,0			Gurken und Salate	
268	6,18	0,1	135	10,22	0,1	682	6,67	0,2	149	5,03	0,1	207	6,70	0,2	209	7,04	0,1	117	7,96	0,1			Frische Pilze	
289	74,18	1,5	142	98,71	1,3	743	72,01	1,5	158	57,09	1,3	228	66,55	1,5	230	78,89	1,6	127	87,89	1,6			Tomaten	
262	5,60	0,1	136	6,53	0,1	656	5,17	0,1	136	3,29	0,1	204	5,20	0,1	204	5,77	0,1	112	6,38	0,1			Spinat, Melde, Sauerampfer	
42	0,11	0,0	16	0,15	0,0	95	0,10	0,0	21	0,08	0,0	27	0,16	0,0	30	0,07	0,0	17	0,09	0,0			Rhabarber	
19	0,08	0,0	9	0,12	0,0	45	0,08	0,0	10	0,07	0,0	19	0,15	0,0	10	0,03	0,0	6	0,05	0,0			Sonstige frische Gemüse	
266	5,79	0,1	130	6,80	0,1	667	5,17	0,1	140	3,44	0,1	205	5,51	0,1	208	5,87	0,1	114	6,52	0,1			Frische Gemüse insgesamt	
281	9,46	0,2	137	14,77	0,2	717	9,68	0,2	154	7,70	0,2	223	10,81	0,2	219	9,61	0,2	121	11,12	0,2			Hülsenfrüchte	
289	89,43	1,8	142	120,28	1,6	743	87,04	1,8	158	68,23	1,6	228	82,37	1,8	230	94,37	1,9	127	105,53	1,9			Andere Dörrgemüse	
284	36,00	1,2	141	54,95	1,2	735	35,30	1,2	157	29,55	1,0	224	32,03	0,7	227	37,79	0,8	127	43,73	0,8			Getrocknete Pilze	
287	20,36	0,6	141	34,59	0,6	733	20,15	0,6	156	16,05	0,6	226	17,67	0,4	224	22,45	0,4	127	25,53	0,4			Trockengemüse insgesamt	
198	1,94	0,0	102	3,29	0,0	494	1,98	0,0	109	1,95	0,0	160	2,15	0,0	151	2,01	0,0	74	1,79	0,0			Gemüsekonserven	
252	12,31	0,3	131	19,60	0,3	623	11,76	0,3	135	10,55	0,3	195	10,64	0,3	191	12,76	0,3	102	13,46	0,3			Gemüse insgesamt	
289	70,61	1,5	142	112,43	1,5	743	69,19	1,5	158	58,10	1,3	228	62,49	1,4	230	75,01	1,5	127	84,51	1,5			Kernobst	
267	2,72	0,1	134	3,64	0,1	682	2,74	0,1	144	1,93	0,0	207	2,35	0,1	208	2,89	0,1	123	4,19	0,1			Steinobst	
289	11,74	0,2	142	15,38	0,2	742	11,22	0,2	157	9,26	0,2	228	10,90	0,2	230	12,37	0,2	127	12,15	0,2			Trauben	
284	5,19	0,1	140	7,12	0,1	726	5,16	0,1	154	4,45	0,1	223	4,55	0,1	223	5,78	0,1	126	5,99	0,1			Übriges Beerenobst	
289	16,93	0,3	142	22,50	0,3	742	16,38	0,3	157	13,71	0,3	228	15,45	0,3	230	18,15	0,4	127	18,14	0,3			Frisches Obst insgesamt	
254	5,11	0,1	130	6,98	0,1	641	4,78	0,1	140	4,32	0,1	192	4,97	0,1	203	5,16	0,1	106	4,32	0,1			Dorrobst (ohne Südfrüchte)	
248	16,50	0,3	130	22,17	0,3	642	16,11	0,3	130	10,03	0,4	201	16,67	0,4	198	17,22	0,4	113	20,68	0,4			Südfrüchte, frische	
57	0,94	0,0	45	1,77	0,0	156	1,02	0,0	32	0,81	0,0	47	1,29	0,0	44	0,74	0,0	33	1,28	0,0			Südfrüchte, gedörrte	
289	112,81	2,3	142	169,49	2,3	743	110,22	2,3	158	88,90	2,0	228	103,22	2,3	230	119,17	2,5	127	133,12	2,4			Südfrüchte insgesamt	
130	2,71	0,1	66	3,03	0,0	310	2,35	0,0	65	1,81	0,0	97	2,14	0,0	96	2,49	0,1	52	3,15	0,1			Samen (Schalen)-früchte	
197	2,94	0,1	113	4,58	0,1	506	2,85	0,1	99	1,82	0,0	145	2,61	0,1	157	2,73	0,1	105	4,81	0,1			Marmeladen, Gelees	
130	4,68	0,1	79	7,83	0,1	311	4,22	0,1	63	4,12	0,1	100	3,89	0,1	97	4,87	0,1	51	3,76	0,1			Sonstige Obstkonserven	
289	77,07	1,6	142	92,89	1,3	743	75,83	1,6	158	52,97	1,2	228	66,43	1,5	230	82,98	1,7	127	108,21	1,9			Obst insgesamt	
268	8,11	0,2	138	14,40	0,2	681	8,36	0,2	141	7,34	0,2	209	8,15	0,2	212	9,08	0,2	119	8,69	0,2			Sirup	
281	17,30	0,4	142	27,85	0,4	714	16,57	0,3	150	14,71	0,3	222	16,86	0,4	223	17,31	0,4	119	17,01	0,3			Kunsthonig, Malzextrakt	
288	25,12	0,5	142	30,45	0,4	739	22,65	0,5	156	15,00	0,4													

noch: I. Einnahmen und Ausgaben je Haushaltung nach Jahres

Lfd. Nr.	Art der Ausgaben	Haushaltungen mit Jahresverbrauchsausgaben																		
		5100 und mehr												unter 2500			2500 bis unter 3600			
		Haushaltungen mit Personen												Haushaltungen zusammen mit						
		2.			3			4			5 u. m.			2,8			3,2			
		11			35			49			47			40			272			
Fälle	DM	vH	Fälle	DM	vH	Fälle	DM	vH	Fälle	DM	vH	Fälle	DM	vH	Fälle	DM	vH	Fälle	DM	vH
37	38	39	40	41	42	43	44	45	46	47	48	49	50	51	52	53	54			
noch: Ausgaben																				
137	Miete	11	493,96	6,1	35	474,20	7,1	49	567,26	7,9	47	540,58	7,1	40	225,90	8,8	272	292,55	8,1	
137a	Baumotabgabe, Mietsteuer	1	1,29	0,0	6	2,37	0,1	9	2,09	0,0	8	4,15	0,1	8	1,25	0,3	59	1,45	0,0	
138	Reparaturen	9	86,43	1,1	23	13,20	0,2	35	27,11	0,4	33	34,45	0,4	20	5,89	0,3	177	17,53	0,5	
137-138	Wohnung	11	581,68	7,2	35	489,77	7,4	49	596,46	8,3	47	579,18	7,6	40	233,04	9,1	272	311,53	8,6	
139a	Möbel		470,04	5,8		310,68	4,8		264,28	3,7		139,19	1,8		22,80	0,9		33,81	0,9	
139b	Gardinen und Teppiche		149,19	1,8		34,20	0,5		41,08	0,6		10,52	0,1		2,90	0,1		13,30	0,4	
139c	Betten und Decken		29,87	0,4		17,99	0,3		24,06	0,3		35,89	0,5		5,72	0,2		9,05	0,3	
139d	Beleuchtungskörper		14,85	0,2		7,70	0,1		11,76	0,2		3,68	0,0		0,64	0,0		2,02	0,3	
139e	Öfen und Herde		106,21	1,3		28,37	0,4		24,18	0,3		24,99	0,3		7,00	0,3		11,26	0,3	
139f	Sonstiges		60,07	0,7		37,41	0,6		24,02	0,3		24,99	0,3		7,07	0,3		9,05	0,3	
139a-f	Möbel und andere Einrichtungsgegenstände, Neuanschaffungen	11	829,73	10,3	34	445,35	6,7	48	389,38	5,4	45	238,66	3,1	31	46,13	1,8	236	78,58	2,2	
140	Reparaturen	8	11,64	0,1	28	34,57	0,5	39	24,86	0,4	42	20,37	0,3	19	14,48	0,6	168	6,85	0,2	
139a-140	Möbel und andere Einrichtungsgegenstände insgesamt	11	841,37	10,4	35	479,92	7,2	48	414,24	5,8	47	259,03	3,4	34	60,61	2,4	253	85,43	2,4	
141a	Porzellan und Steingutwaren		6,91	0,1		6,20	0,1		11,84	0,2		13,05	0,2		2,61	0,1		4,57	0,1	
141b	Glaswaren		4,20	0,0		5,57	0,1		5,11	0,0		6,35	0,1		3,10	0,1		4,54	0,1	
141c	Elektrotechnische Geräte		23,55	0,3		11,40	0,2		8,07	0,1		9,00	0,1		1,12	0,2		1,64	0,0	
141d	Sonstige Waren aus Eisen u. anderen Metallen		29,91	0,4		24,19	0,4		26,64	0,4		26,39	0,3		10,60	0,4		14,49	0,4	
141e	Holzwaren (ohne Bürsten)		4,42	0,0		3,44	0,0		4,07	0,0		1,42	0,0		1,57	0,1		2,23	0,1	
141f	Korbwaren		2,26	0,0		1,71	0,0		1,72	0,1		0,42	0,0		0,88	0,0		0,71	0,0	
141g	Bürstenwaren		6,28	0,1		5,68	0,1		4,38	0,0		3,34	0,0		1,06	0,0		2,44	0,1	
141h	Werkzeuge und Gartengeräte		7,40	0,1		1,21	0,0		4,57	0,1		7,71	0,1		1,57	0,1		1,95	0,1	
141i	Sonstiges		9,44	0,1		7,75	0,1		3,75	0,1		7,96	0,1		2,27	0,1		2,80	0,1	
141a-i	Haus-, Küchen-, Keller- u. Gartengeräte, Neuanschaffungen	11	94,37	1,1	35	67,15	1,0	49	70,15	0,9	47	75,64	0,9	39	24,73	1,0	270	35,37	0,9	
142	Reparaturen	9	4,90	0,1	25	4,11	0,1	36	4,90	0,1	36	4,10	0,1	19	1,05	0,0	156	2,42	0,1	
141a-142	Haus-, Küchen-, Keller- und Gartengeräte insgesamt	11	99,27	1,2	35	71,26	1,1	49	75,05	1,0	47	79,74	1,0	39	25,78	1,0	270	37,79	1,0	
143	Sonstiges, auch Umzugskosten	10	68,26	0,9	32	11,75	0,2	43	16,09	0,2	44	14,73	0,2	29	3,39	0,1	226	6,77	0,2	
139a-143	Wohnungseinrichtung und Instandsetzung (Hausrat)	11	1008,90	12,5	35	562,93	8,5	49	505,38	7,0	47	353,50	4,6	40	89,78	3,5	271	129,99	3,6	
144	Holz	7	15,77	0,2	26	17,30	0,3	39	26,44	0,4	42	34,69	0,4	31	18,28	0,6	187	19,20	0,5	
145	Kohle	11	107,04	1,3	34	84,66	1,3	49	110,12	1,5	45	78,80	1,0	37	48,52	1,9	260	50,10	1,4	
146	Gas	8	47,77	0,6	24	55,70	0,8	38	60,05	0,9	30	75,84	1,0	18	21,02	0,8	128	26,58	0,7	
147	Elektrischer Strom	11	58,73	0,7	35	67,95	1,0	49	69,61	1,0	47	85,84	1,5	39	35,83	2,6	268	47,26	1,7	
148	Sonstige Ausgaben	11	17,88	0,2	35	15,47	0,2	49	17,64	0,2	47	25,02	0,3	40	8,83	0,3	272	12,78	0,3	
144-148	Heizung und Beleuchtung	11	247,19	3,0	35	240,48	3,6	49	289,86	4,0	47	309,19	3,9	40	130,48	5,1	272	155,92	4,3	
149	Männeroberkleidung	11	248,65	3,1	34	172,86	2,6	43	139,00	1,9	44	138,49	1,8	26	24,48	0,9	217	52,10	1,4	
150	Frauenoberkleidung	11	141,02	1,8	35	222,39	3,3	44	120,63	1,7	47	142,79	1,9	31	30,81	1,2	239	48,70	1,7	
151	Knabenoberkleidung		—	—	14	24,87	0,4	33	38,23	0,5	37	78,16	1,0	8	7,05	0,3	113	13,12	0,3	
152	Mädchenoberkleidung	3	2,13	0,0	9	13,47	0,2	34	53,50	0,7	40	71,25	1,0	13	7,61	0,3	104	13,18	0,4	
149-152	Oberkleidung, Neuanschaffungen	11	301,80	4,9	35	433,59	6,5	49	351,36	4,9	47	430,69	5,7	39	69,95	2,7	268	127,10	3,5	
153	Reparaturen	10	42,68	0,5	34	51,01	0,8	47	38,67	0,5	45	63,45	0,8	36	10,89	0,4	251	19,26	0,5	
149-153	Oberkleidung insgesamt	11	434,48	5,4	35	484,60	7,3	49	390,03	5,4	47	494,14	6,5	40	80,84	3,1	272	146,36	4,0	
154	Männerschuhe	11	36,27	0,4	34	29,98	0,5	44	18,88	0,3	42	28,81	0,4	28	11,18	0,4	221	14,63	0,4	
155	Frauenschuhe	11	43,71	0,5	34	47,32	0,7	36	30,06	0,4	46	41,02	0,5	30	16,77	0,7	209	20,78	0,6	
156	Knabenschuhe	1	2,67	0,0	16	13,49	0,2	33	18,66	0,3	39	34,71	0,4	10	4,40	0,2	111	9,03	0,2	
157	Mädchenschuhe	1	0,83	0,0	10	9,22	0,1	36	30,86	0,4	40	35,22	0,5	12	8,72	0,3	106	9,38	0,3	
154-157	Schuhe und Zubehör, Neuanschaffungen	11	83,48	1,0	35	100,01	1,5	48	99,06	1,4	47	139,76	1,8	39	41,07	1,6	268	53,82	1,5	
	davon: Hausschuhe	6	6,85	0,1	26	10,22	0,2	33	9,82	0,1	35	13,59	0,2	16	3,72	0,1	162	6,92	0,2	
	Gummischuhe	—	—	—	4	1,29	0,0	4	1,11	0,0	8	2,66	0,0	6	1,80	0,1	23	1,43	0,0	
	Sonstige Schuhe	10	72,20	0,9	35	86,09	1,3	45	87,23	1,2	47	122,44	1,6	35	35,23	1,4	235	45,58	1,3	
158	Reparaturen	11	40,63	0,5	35	38,70	0,6	49	51,89	0,7	47	76,63	1,0	40	25,75	1,0	272	35,38	1,0	
154-158	Schuhe und Zubehör insgesamt	11	124,11	1,5	35	138,71	2,1	49	150,95	2,1	47	216,39	2,8	40	66,82	2,6	272	89,20	2,5	
159	Männerwäsche	11	60,86	0,7	34	60,56	0,9	47	49,51	0,7	46	43,40	0,6	32	14,58	0,6	235	26,95	0,7	
160	Frauenwäsche	11	54,50	0,7	34	72,09	1,1	46	37,69	0,5	47	52,17	0,7	35	20,77	0,8	242	27,46	0,8	
161	Knabenwäsche	1	0,29	0,0	14	11,39	0,2	31	18,34	0,3	40	23,51	0,3	7	2,18	0,1	111	6,44	0,2	
162	Mädchenwäsche	—	—	—	11	8,47	0,1	35	23,07	0,6	40	29,87	0,4	11	4,18	0,3	115	7,15	0,2	
163	Säuglingswäsche	1	0,18	0,0	3	2,26	0,0	10	2,87	0,0	13	10,38	0,1	8	2,02	0,1	48	3,30	0,1	
159-163	Unterkleidung (Leibwäsche), Neuanschaffungen insgesamt	11	115,83	1,4	35	154,77	2,3	48	131,48	1,8	47	159,33	2,1	39	43,73	1,7	267	71,30	2,0	
164	Reparaturen	11	12,46	0,2	34	9,42	0,2	48	12,87	0,2	45	17,52	0,2	34	4,93	0,2	252	7,53	0,2	
159-164	Unterkleidung (Leibwäsche) insg.	11	128,29	1,6	35	164,19	2,5	48	144,35	2,0	47	176,85	2,3	39	48,66	1,9	271	78,83	2,2	
165	Bett-, Haus- u. Küchenwäsche	4	15,70	0,2	23	12,61	0,2	33	15,20	0,2	39	24,92	0,3	23	11,57	0,5	143	9,71	0,3	
166	Reparaturen	1	0,84	0,0	11	0,40	0,0	1												

aufwandgruppen und Größe der Haushaltungen 1949 (Schluß)

von DM		Aufwandgruppen zusammen															Art der Ausgaben	Lfd. Nr.				
3 600 bis unter 5 100		5 100 und mehr		insgesamt			davon Haushaltungen mit Personen															
einer durchschnittlichen Personenzahl von							2		3			4			5 u. m.							
haltungen							2		3			4			5 u. m.							
289		142		743			158		228			230			127							
Fälle	DM	vH	Fälle	DM	vH	Fälle	DM	vH	Fälle	DM	vH	Fälle	DM	vH	Fälle	DM	vH	Fälle	DM	vH		
55	56	57	58	59	60	61	62	63	64	65	66	67	68	69	70	71	72	73	74	75		
noch: Ausgaben																						
289	394,70	8,1	142	529,81	7,3	743	374,04	7,9	158	332,54	7,5	228	344,71	7,8	230	394,39	8,2	127	441,45	7,8	Miete	137
46	1,70	0,0	24	2,78	0,0	137	1,79	0,0	33	1,71	0,0	38	1,38	0,0	44	1,97	0,0	22	2,32	0,0	Baunotabgabe, Mietsteuer	137a
207	25,48	0,5	100	30,71	0,4	504	22,51	0,5	104	24,33	0,6	155	24,44	0,6	158	20,44	0,4	87	20,57	0,4	Reparaturen	138
289	421,88	8,6	142	563,30	7,7	743	398,34	8,4	158	358,58	8,1	228	370,53	8,4	230	416,89	8,6	127	464,34	8,2	Wohnung	137-138
	75,34	1,5		252,47	3,5		91,16	2,4		86,69	2,0		108,81	2,5		95,26	1,9		57,61	1,0	Möbel	139a
	22,40	0,5		37,65	0,5		20,99	0,5		28,57	0,7		18,22	0,4		24,80	0,5		9,82	0,2	Gardinen und Teppiche	139b
	16,85	0,5		26,98	0,4		15,24	0,3		14,71	0,3		14,99	0,3		13,02	0,3		20,39	0,5	Betten und Decken	139c
	6,66	0,5		8,28	0,1		4,95	0,1		5,77	0,1		4,48	0,1		5,77	0,1		3,29	0,1	Beleuchtungskörper	139d
	25,24	0,5		31,64	0,4		20,36	0,5		24,93	0,6		23,99	0,5		18,04	0,4		12,34	0,2	Öfen und Herde	139e
	16,91	0,3		30,43	0,4		16,09	0,8		18,40	0,4		15,93	0,4		15,01	0,3		15,47	0,3	Sonstiges	139f
272	163,26	3,3	138	387,40	5,3	677	168,79	3,6	142	179,07	4,7	211	186,42	4,2	212	171,90	3,5	112	118,72	2,1	Möbel und andere Einrichtungsgegenstände, Neuanschaffungen	139a-f
215	12,86	0,3	117	24,74	0,3	519	13,02	0,3	103	9,78	0,2	157	15,33	0,3	156	12,98	0,3	103	12,97	0,2	Reparaturen	140
282	176,12	3,6	141	412,14	5,6	710	181,81	3,9	148	188,85	4,3	220	201,75	4,5	220	184,88	3,8	122	131,69	2,3	Möbel und andere Einrichtungsgegenstände insgesamt	139a-140
	8,28			10,47	0,1		7,03	0,1		7,57	0,3		5,49	0,1		6,85	0,1		9,40	0,2	Porzellan und Steingutwaren	141a
	5,69			5,56	0,1		5,11	0,1		6,73	0,1		5,04	0,1		4,36	0,1		4,57	0,1	Glaswaren	141b
	3,51			10,40	0,1		4,01	0,1		3,57	0,1		3,34	0,1		3,36	0,1		6,96	0,1	Elektrotechnische Geräte	141c
	20,11	1,1		26,21	0,4		18,71	0,4		17,90	0,4		19,88	0,5		18,20	0,4		18,52	0,3	Sonstige Waren aus Eisen u. anderen Metallen	141d
	2,94			3,07	0,0		2,63	0,1		3,16	0,1		2,72	0,1		2,61	0,0		1,86	0,0	Holzwaren (ohne Bürsten)	141e
	1,02			1,33	0,0		0,95	0,0		0,93	0,0		0,87	0,0		1,13	0,0		0,81	0,0	Korbwaren	141f
	4,15			4,50	0,1		3,43	0,1		2,93	0,1		3,35	0,1		3,53	0,1		3,99	0,1	Bürstenwaren	141g
	2,54			5,00	0,1		2,74	0,1		2,28	0,1		1,80	0,0		2,80	0,1		4,90	0,1	Werkzeuge und Gartengeräte	141h
	7,92			6,57	0,1		5,48	0,1		7,85	0,2		4,99	0,1		4,72	0,1		4,79	0,1	Sonstiges	141i
289	56,16	1,1	142	73,11	1,0	740	50,09	1,0	156	52,92	1,2	228	47,48	1,1	229	47,56	1,0	127	55,86	1,0	Haus-, Küchen-, Keller- u. Gartengeräte, Neuanschaffungen	141a-i
186	3,48	0,1	106	4,44	0,1	467	3,15	0,1	99	3,21	0,1	132	2,68	0,1	135	3,13	0,1	101	3,92	0,1	Reparaturen	142
289	59,64	1,2	142	77,55	1,1	740	53,24	1,1	156	56,13	1,3	228	50,16	1,2	229	50,69	1,1	127	59,78	1,1	Haus-, Küchen-, Keller- und Gartengeräte insgesamt	141a-142
259	9,80	0,2	129	18,61	0,3	643	10,03	0,2	135	12,50	0,2	195	8,92	0,2	199	9,23	0,2	114	10,40	0,2	Sonstiges, auch Umzugskosten	143
289	245,56	5,0	142	508,30	7,0	742	245,08	5,2	157	257,48	5,8	228	260,83	5,9	230	244,80	5,1	127	201,87	3,6	Wohnungseinrichtung und Instandsetzung (Hausrat)	139a-143
208	19,47	0,4	114	26,09	1,6	540	20,46	0,4	108	16,69	0,4	164	17,25	0,4	157	19,60	0,4	111	32,50	0,6	Holz	144
281	66,37	1,4	139	93,24	1,6	717	64,59	1,4	155	58,48	1,3	214	57,81	1,3	226	74,15	1,5	122	67,03	1,2	Kohle	145
177	41,59	0,8	100	65,33	0,9	423	39,53	0,8	86	29,87	0,7	136	37,07	0,9	134	40,66	0,8	87	52,82	0,9	Gas	146
288	54,63	1,1	142	73,58	1,0	737	54,54	1,5	154	47,36	1,1	226	49,91	1,1	230	55,66	1,2	127	69,78	1,6	Elektrischer Strom	147
288	15,25	0,3	142	19,57	0,3	742	14,82	1,5	158	13,44	0,3	228	13,44	0,3	229	14,71	0,3	127	19,22	1,6	Sonstige Ausgaben	148
289	197,31	4,0	142	277,81	3,8	743	193,94	4,1	158	165,84	3,8	228	176,08	4,0	230	204,78	4,2	127	241,35	4,3	Heizung und Beleuchtung	144-148
239	78,66	1,6	132	155,67	2,2	614	80,74	1,7	130	80,72	1,8	194	80,69	1,8	181	79,17	1,6	109	83,69	1,5	Männeroberkleidung	149
269	91,07	1,9	137	154,63	2,1	676	84,46	1,8	147	88,92	2,0	206	86,34	2,3	210	79,21	1,6	113	85,05	1,5	Frauenoberkleidung	150
138	20,76	1,0	87	45,19	0,6	346	21,89	0,5	4	0,41	0,0	97	16,40	0,2	145	25,52	1,3	100	51,92	0,9	Knabenoberkleidung	151
156	27,38	1,0	86	45,53	0,6	359	24,59	0,5	9	2,03	0,1	98	17,60	0,4	146	36,16	1,3	108	44,24	0,8	Mädchenoberkleidung	152
287	217,87	4,5	142	401,02	5,5	736	211,68	4,5	155	172,08	3,9	226	201,03	4,5	229	220,06	4,5	128	264,90	4,7	Oberkleidung, Neuanschaffungen	149-152
281	31,41	0,6	136	50,22	0,7	704	29,45	0,6	146	26,75	0,6	215	26,63	0,6	221	28,49	0,6	122	39,60	0,7	Reparaturen	153
289	249,28	5,1	142	451,24	6,2	743	241,13	5,1	158	198,83	4,5	228	227,66	5,1	230	248,55	5,1	127	304,50	5,4	Oberkleidung insgesamt	149-153
243	21,39	1,1	131	26,25	0,4	623	19,29	0,4	131	18,88	0,4	193	19,88	0,5	193	18,58	0,4	106	20,05	0,4	Männerschuhe	154
248	31,35	1,1	127	39,20	0,5	614	28,20	0,6	132	28,28	0,6	194	28,13	0,6	182	27,65	0,6	106	29,20	0,5	Frauenschuhe	155
140	14,21	0,3	89	21,46	0,3	350	13,36	0,3	1	0,19	0,7	97	10,56	0,2	150	17,82	0,4	102	27,09	0,5	Knabenschuhe	156
155	17,22	0,4	87	24,65	0,3	360	15,44	0,3	3	0,58	0,8	98	12,64	0,3	155	21,45	0,4	104	28,04	0,5	Mädchenschuhe	157
286	84,17	1,8	141	111,56	1,5	734	76,29	1,6	153	47,93	1,1	226	71,21	1,6	228	85,30	1,8	127	104,38	1,9	Schuhe und Zubehör, Neuanschaffungen	154-157
194	9,78	0,2	100	10,94	0,2	472	8,62	0,2	77	5,11	0,1	151	8,63	0,2	157	9,68	0,2	87	11,10	0,2	davon: Hausschuhe	
31	1,65	0,0	16	1,58	0,0	76	1,56	0,0	11	0,81	0,0	20	1,40	0,0	26	1,86	0,0	19	2,25	0,0	Gummischuhe	
275	71,49	1,5	137	97,44	1,3	682	65,08	1,4	127	40,64	0,9	215	60,27	1,4	216	72,99	1,5	124	89,49	1,6	Sonstige Schuhe	
289	42,22	0,8	142	55,96	0,8	743	41,14	0,9	158	30,37	0,7	228	33,90	0,8	230	44,16	0,9	127	62,04	1,1	Reparaturen	158
289	126,39	2,6	142	167,52	2,3	743	117,43	2,5	158	78,30	1,8	228</										

noch: I. Einnahmen und Ausgaben je Haushaltung nach Jahres

Lfd. Nr.	Art der Ausgaben	Haushaltungen mit Jahresverbrauchsausgaben																		
		5100 und mehr												unter 2500			2500 bis unter 3600			
		Haushaltungen mit Personen												Haushaltungen zusammen mit						
		2			3			4			5 u. m.			2,8			3,2			
		11			35			49			47			40			272			
Fälle	DM	vH	Fälle	DM	vH	Fälle	DM	vH	Fälle	DM	vH	Fälle	DM	vH	Fälle	DM	vH	Fälle	DM	vH
37	38	39	40	41	42	43	44	45	46	47	48	49	50	51	52	53	54	Zahl der Haus		
noch: Ausgaben																				
176	Gesundheitspflege:																			
177	Arzt	10	12,59	0,2	23	12,79	0,2	34	24,23	0,3	35	13,86	0,2	19	2,05	0,1	125	2,85	0,1	
178	Zahnarzt	6	33,98	0,4	16	26,67	0,4	18	27,61	0,4	17	21,02	0,6	7	2,85	0,1	53	7,43	0,2	
179	Krankenpflege	2	1,05	0,0	9	10,80	0,2	7	11,20	0,2	13	15,52	0,6	5	3,93	0,1	28	2,85	0,1	
176-179	Sonstige	3	8,44	0,1	9	1,58	0,0	19	2,73	0,2	20	12,65	0,2	2	0,04	0,0	52	0,93	0,0	
180	Gesundheitspflege, Entgelt für Dienstleistungen insgesamt	10	56,01	0,7	31	51,84	0,8	41	65,77	0,9	41	63,05	0,8	25	8,87	0,3	174	14,06	0,4	
180	Sonstiges	11	50,28	0,6	35	35,47	0,5	49	45,69	0,6	47	42,03	0,6	38	11,56	0,5	271	16,52	0,4	
176-180	Gesundheitspflege insgesamt	11	106,29	1,3	35	87,31	1,3	49	111,46	1,5	47	105,08	1,4	38	20,43	0,8	271	30,58	0,8	
174-180	Körper- und Gesundheitspflege	11	215,24	2,6	35	174,34	2,6	49	197,10	2,7	47	199,23	2,6	40	47,68	1,9	272	76,05	2,1	
181	Schule	3	2,79	0,4	21	27,58	0,4	42	64,39	0,9	46	92,95	1,2	21	11,24	0,4	153	12,98	0,5	
182	Weitere Ausbildung	5	25,98	0,4	16	21,68	0,3	28	22,16	0,3	33	44,43	0,6	8	0,65	0,0	65	5,33	0,1	
183	Bücher, Zeitungen, Zeitschriften	11	159,85	2,0	35	98,16	2,6	49	110,61	1,5	47	120,95	1,6	38	29,88	1,2	272	45,95	1,3	
184	Sonstiges	11	51,10	0,6	35	49,50	0,6	48	69,69	1,0	47	75,69	1,0	38	13,60	0,5	269	21,43	0,6	
181-184	Bildung und Unterricht insges.	11	239,72	3,0	35	196,92	3,0	49	266,85	3,7	47	334,02	4,4	39	55,37	2,1	272	85,69	2,4	
185	Kirche	3	1,64	0,0	13	5,57	0,1	25	6,01	0,1	38	9,82	0,1	14	1,91	0,1	110	2,59	0,1	
186	Ferien und Erholung; Fahrgelder	9	86,37	1,1	24	37,03	0,6	34	28,04	0,4	37	35,70	0,5	13	5,87	0,4	122	8,11	0,2	
187	Anderes für Ferien und Erholung	8	66,87	0,8	22	48,62	0,7	29	33,07	0,5	30	30,93	0,4	9	4,03	0,3	106	8,10	0,2	
186 u. 187	Ferien und Erholung insg.	10	153,24	1,9	28	85,65	1,3	40	61,11	0,9	43	66,63	0,9	15	9,90	0,4	168	16,21	0,4	
188	Sport	5	6,43	0,1	16	7,95	0,1	29	13,44	0,2	37	22,39	0,3	10	0,65	0,0	122	4,13	0,1	
189	Theater und Konzerte	9	31,52	0,4	28	25,57	0,4	40	14,14	0,2	35	11,85	0,2	10	1,39	0,1	122	2,40	0,1	
190	Kino	11	27,26	0,3	35	25,15	1,6	45	27,63	0,4	46	29,99	0,4	34	12,09	0,5	234	16,84	0,5	
191	Rundfunk	8	49,87	0,6	24	58,67	0,3	37	32,21	0,4	37	64,71	0,8	25	22,79	0,8	185	30,06	0,8	
192	Sonstiges	11	21,61	0,3	35	31,56	0,5	49	36,55	0,5	46	35,91	0,5	38	11,94	1,3	267	17,23	0,5	
189-192	Vergnügungen und sonstige gesellige Anlässe	11	130,26	1,6	35	140,95	2,1	49	110,53	1,5	47	142,46	1,9	40	48,21	1,9	271	66,53	1,8	
181-192	Bildung, Kirche, Sport, Erholung, Vergnügungen insgesamt	11	531,29	6,6	35	437,04	6,6	49	457,94	6,4	47	575,32	7,6	40	116,04	4,5	272	175,15	4,8	
193	Berufsfahrten	9	108,57	1,3	27	46,55	0,7	35	50,96	0,7	34	65,51	0,9	16	16,65	0,7	133	24,28	0,7	
194	Andere Fahrten	11	142,69	1,8	35	60,25	0,9	48	63,41	0,9	44	60,44	0,8	33	18,97	0,7	258	28,33	0,8	
195	Fahrrad, Motorrad, Auto	3	125,05	1,5	24	24,64	0,4	35	48,42	0,8	37	72,84	1,0	19	10,69	0,4	166	23,87	1,4	
196	Anderes für Verkehr	6	6,45	0,1	23	1,87	0,0	33	12,24	0,3	28	3,63	0,1	12	0,54	0,0	96	1,08	0,0	
193-196	Verkehrsausgaben insgesamt	11	382,76	4,7	35	133,11	2,0	48	175,03	2,4	47	202,42	2,7	35	46,85	1,8	268	77,56	2,1	
197	Krankenversicherung (gesetzliche)	6	60,02	0,8	21	66,41	1,0	17	45,58	0,6	24	70,97	0,9	38	65,18	2,5	246	87,95	2,4	
198	Invaliden- und Hinterbliebenenversicherung	2	6,84	0,1	12	45,22	0,7	7	19,94	0,3	13	35,46	0,5	35	68,95	2,7	196	88,04	2,4	
199	Angestelltenversicherung	9	212,21	2,6	23	136,63	2,0	37	174,55	3,5	23	104,71	1,4	4	7,31	0,3	60	34,96	2,8	
200	Arbeitslosenversicherung	10	98,65	1,2	28	81,00	1,2	36	74,02	0,9	29	66,08	0,9	36	43,46	1,7	245	65,33	2,8	
197-200	Gesetzliche Versicherungen insges.	10	377,72	4,7	29	329,26	4,9	39	314,09	4,4	32	277,22	3,7	38	184,90	7,2	249	276,28	7,6	
202	Private Kranken- und Unfallversicherung	10	148,01	1,8	26	116,61	1,8	41	132,09	1,8	40	125,82	1,6	20	16,40	0,6	122	23,67	0,7	
197-200	Versicherungen insgesamt	10	525,73	6,5	26	445,87	6,7	41	446,18	6,2	40	403,04	5,3	20	201,30	7,8	271	299,95	8,3	
205	Berufsbeiträge	10	58,60	0,7	27	53,14	0,8	34	31,96	0,6	38	33,85	0,6	28	15,78	0,6	216	25,84	0,7	
206	Sonst. Vereins- und Verbandsbeiträge	7	15,20	0,2	32	1,95	0,0	36	8,25	0,1	38	10,84	0,1	18	2,39	0,1	146	3,84	0,1	
205 u. 206	Verens- und Verbandsbeiträge insg.	11	73,80	0,9	35	55,09	0,8	44	41,21	0,6	44	44,69	0,6	32	18,17	0,7	239	29,68	0,8	
207	Lohn- und Einkommensteuer	11	654,61	8,1	35	377,41	5,7	49	408,62	5,6	46	337,72	4,4	36	46,09	1,8	263	110,86	3,1	
208c	Tabaksteuer	—	—	—	—	—	—	—	—	—	—	—	—	—	—	—	1	0,02	0,0	
208d	Sonstige Steuern	11	46,95	0,6	35	35,29	0,5	49	39,70	0,6	47	36,10	0,5	36	11,10	0,4	266	18,01	0,5	
208c u. d. 207	Andere Steuern insgesamt	11	46,95	0,6	35	35,29	0,5	49	39,70	0,6	47	36,10	0,5	36	11,10	0,4	266	18,03	0,5	
208c u. d. 207	Steuern insgesamt	11	701,56	8,7	35	412,70	6,2	49	448,32	6,2	47	373,82	4,9	37	57,19	2,2	271	128,89	3,6	
209	Post-, Telegr.- u. Fernspr.-Gebühren	11	76,49	—	35	35,25	0,5	49	39,03	0,5	47	45,58	0,6	39	14,66	0,6	265	17,94	0,5	
210	Sonstige Gebühren	10	33,59	—	27	8,58	0,1	39	19,45	0,3	41	8,00	0,1	14	2,06	0,0	149	2,69	0,1	
209 u. 210	Gebühren insgesamt	11	110,08	1,4	35	43,83	0,6	49	58,48	0,8	47	53,58	0,7	39	16,72	0,6	267	20,63	0,6	
211	Zinsen	2	25,98	0,3	2	0,72	0,0	6	42,76	0,6	5	3,34	0,0	—	—	—	6	0,73	0,0	
212	Pflichtbeiträge an Angehörige und Verwandte	1	0,54	0,0	3	20,08	0,3	4	4,37	0,1	3	1,83	0,0	—	—	—	14	1,90	—	
213	Geschenke an Angehörige und Verwandte	9	77,90	1,0	34	58,72	0,9	45	75,17	1,0	44	59,47	0,8	24	10,41	—	200	18,10	1,2	
214	Unterstützungen und Geschenke an nicht zur Haushaltung gehörige Personen	11	214,35	2,6	35	63,24	0,9	49	98,52	1,4	47	74,93	1,0	38	18,96	1,2	262	25,14	1,2	
212-214	Unterstützungen und Geschenke insg.	11	292,79	3,6	35	142,04	2,1	49	178,06	2,5	47	136,23	1,8	39	29,37	1,2	269	45,14	1,2	
215	Aufwendungen für Garten und Kleintierhaltung	4	67,56	0,8	22	30,17	0,5	37	64,57	0,9	37	123,63	1,6	18	18,45	0,7	179	28,89	0,8	
216	Sonstige Aufwendungen	2	0,89	0,0	3	1,07	0,0	5	4,37	0,1	9	8,48	0,1	7	0,58	0,0	35	3,90	0,1	
215 u. 216	Aufwendungen für die eigene Bewirtschaftung	5	68,45	0,8	23	31,24	0,5	37	68,94	1,0	37	132,11	1,7	20	19,03	0,7	180	32,79	0,9	
217	Barlöhne für ständiges Dienstpersonal	—	—	—	1	2,97	0,1	6	56,25	0,8	6	45,94	0,6	1	14,32	—	3	0,81	—	
218	Barlöhne für einmalige oder gelegentliche Dienstleistungen	9	17,74	0,2	16	1,91	0,0	28	5,55	0,1	30	5,10	0,1	13	1,74	0,6	85	1,64	0,1	
217 u. 218	Barlöhne für Dienstpersonal insgesamt	9	17,74	0,2	16	4,88	0,1	30	61,80	0,9	32	51,04	0,7	14	16,06	0,6	88	2,45	0,1	
219	Verluste	11	67,59	0,8	30	17,49	0,3	45	34,07	0,5	44	20,65	0,3	30	11,55	0,4	236	25,45	0,7	
220	Verschiedenes	9	23,42	0,3	25	32,24	0,5	34	23,37	0,3	32	51,57	0,7	24	27,04	1,0	177	15,22	0,4	
*	Reinausgaben für Vermögensbildung und Entschuldung	4	309,06	3,8	16	143,18	2,1	21	165,88	2,3	21	146,81	1,9	25	110,36	4,3	146	79,08	2,2	
	GESAMTAUSGABEN	11	8098,10	100	35	6659,42	100	49	7198,00	100	47	7632,15	100	40	2572,33	100	272	3625,45	100	

aufwandgruppen und Größe der Haushaltungen 1949 (Schluß)

von DM		Aufwandgruppen zusammen																		Art der Ausgaben	Lfd. Nr.	
3 600 bis unter 5 100 5 100 und mehr		insgesamt			davon Haushaltungen mit Personen																	
einer durchschnittlichen Personenzahl von					2			3			4			5 u. m.								
3,6 4,2		3,5			2			3			4			5 u. m.								
haltungen		289			142			743			158			228			230			127		
Falle	DM	vH	Falle	DM	vH	Falle	DM	vH	Falle	DM	vH	Falle	DM	vH	Falle	DM	vH	Falle	DM	vH		
55	56	57	58	59	60	61	62	63	64	65	66	67	68	69	70	71	72	73	74	75		
noch: Ausgaben																						
162	6,68	0,1	102	17,08	0,2	408	7,02	0,1	90	5,59	0,1	117	4,76	0,1	132	10,38	0,2	69	6,75	0,1	Gesundheitspflege:	
97	13,19	0,3	57	25,69	0,4	214	12,92	0,3	42	9,60	0,3	67	12,69	0,3	62	14,82	0,3	43	14,01	0,4	Arzt	
44	8,17	0,2	31	11,74	0,2	108	6,67	0,2	16	9,93	0,5	33	5,11	0,1	36	5,42	0,2	23	7,70	0,1	Zahnarzt	
68	1,39	0,0	51	6,17	0,2	173	2,06	0,2	28	1,23	0,2	42	0,75	0,0	63	2,04	0,2	40	5,49	0,1	Krankenpflege	
																					Sonstige	
226	29,43	0,6	123	60,68	0,8	548	28,67	0,6	111	20,35	0,6	165	23,31	0,5	172	32,66	0,7	100	33,95	0,6	Gesundheitspflege, Entgelt für	
287	22,80	0,5	142	42,31	0,6	738	23,62	0,5	157	22,43	0,5	227	19,75	0,5	228	25,65	0,5	126	28,40	0,5	Dienstleistungen insgesamt	
288	52,23	1,1	142	102,99	1,4	739	52,29	1,1	157	48,78	1,1	228	43,06	1,0	228	58,31	1,2	126	62,35	1,1	Sonstiges	
289	114,23	2,4	142	193,60	2,7	743	111,84	2,4	158	105,75	2,4	228	101,21	2,3	230	117,55	2,4	127	128,15	2,3	Gesundheitspflege insgesamt	
198	23,33	0,5	112	60,00	0,8	484	25,90	0,5	15	1,87	0,0	146	20,95	0,5	201	33,91	0,7	122	50,13	0,9	Körper- und Gesundheitspflege	
105	8,73	0,2	82	29,71	0,4	260	11,06	0,2	39	3,79	0,1	74	8,60	0,2	90	13,34	0,3	57	20,39	0,4	Schule	
289	61,45	1,4	142	114,78	1,6	741	64,27	1,4	157	64,62	1,5	227	58,40	1,3	230	61,43	1,4	127	79,51	1,4	Weitere Ausbildung	
288	39,03	0,8	141	65,26	0,9	736	36,23	0,8	155	22,93	0,5	227	31,03	0,7	227	42,15	0,7	127	51,41	0,9	Bücher, Zeitungen, Zeitschriften	
289	132,54	2,7	142	269,75	3,7	742	137,46	2,9	157	93,21	2,7	228	118,98	2,7	230	150,83	3,1	127	201,44	3,6	Sonstiges	
163	6,06	0,1	79	6,82	0,1	366	4,71	0,1	68	4,49	0,1	91	2,73	0,1	118	4,84	0,1	89	8,33	0,1	Bildung und Unterricht insges.	
170	18,01	0,4	104	37,31	0,5	409	17,42	0,4	91	24,52	0,6	118	13,33	0,3	128	15,50	0,3	72	19,41	0,3	Kirche	
138	14,42	0,3	89	38,81	0,5	342	16,21	0,3	68	18,78	0,4	104	16,92	0,4	109	14,04	0,3	61	15,66	0,3	Ferien und Erholung; Fahrgelder	
203	32,43	0,7	121	76,12	1,0	507	33,63	0,7	103	43,30	1,0	151	30,25	0,7	161	29,54	0,6	92	35,07	0,6	Anderes für Ferien und Erholung	
181	6,70	0,1	87	14,51	0,2	400	6,93	0,1	48	2,93	0,1	131	6,14	0,1	134	6,96	0,2	87	13,26	0,2	Ferien und Erholung insg.	
181	6,23	0,1	112	17,54	0,2	425	6,73	0,1	89	8,01	0,2	123	6,82	0,1	133	6,02	0,1	80	6,25	0,1	Sport	
272	18,87	0,4	137	27,77	0,4	677	19,46	0,4	141	21,19	0,5	209	18,99	0,4	212	18,40	0,4	115	20,09	0,4	Theater und Konzerte	
221	38,22	0,8	106	50,86	0,7	537	36,81	0,8	122	42,49	0,9	165	38,55	0,9	160	28,46	0,6	90	41,78	0,7	Kino	
286	25,06	0,5	141	33,95	0,5	732	23,19	0,5	152	20,64	0,5	224	21,67	0,5	230	24,97	0,5	126	25,87	0,5	Rundfunk	
																					Sonstiges	
289	88,38	1,8	142	130,12	1,8	742	86,19	1,8	157	92,33	2,1	228	86,03	1,9	230	77,85	1,6	127	93,99	1,7	Vergnügungen und sonstige ge-	
289	266,11	5,4	142	497,32	6,8	743	268,92	5,6	158	236,26	5,4	228	244,13	5,5	230	270,02	5,6	127	352,09	6,2	sellige Anlässe	
171	35,62	0,7	105	59,15	0,8	425	34,95	0,7	91	33,27	1,9	129	33,45	0,8	128	31,14	0,6	77	46,61	0,8	Bildung, Kirche, Sport, Erholung,	
284	49,45	1,0	138	67,79	0,9	713	43,58	0,9	151	52,49	1,9	221	39,64	0,9	220	40,63	0,8	121	44,91	0,8	Vergnügungen insgesamt	
192	30,90	0,6	99	56,58	0,8	476	32,14	0,7	88	28,69	0,7	151	28,17	0,6	156	32,98	0,7	81	42,06	0,7	Berufsfahrten	
154	2,23	0,0	90	6,34	0,1	352	2,50	0,1	71	1,50	0,0	104	1,90	0,0	119	3,60	0,1	58	2,87	0,1	Andere Fahrten	
289	118,20	2,4	141	189,86	2,6	733	113,17	2,4	155	115,95	2,6	226	103,16	2,3	226	108,35	2,2	126	136,45	2,4	Fahrrad, Motorrad, Auto	
221	84,05	1,7	68	60,24	0,8	573	79,91	1,7	124	82,54	1,9	181	79,51	1,8	177	78,87	1,6	91	79,25	1,4	Anderes für Verkehr	
127	64,41	1,3	34	30,29	0,4	892	66,78	1,4	80	62,50	1,4	128	69,61	1,6	122	67,29	1,4	62	66,12	1,2	Verkehrsausgaben insgesamt	
181	86,34	1,8	92	145,01	2,0	637	74,49	1,6	65	77,98	1,8	80	65,88	1,5	94	80,01	1,7	48	75,60	1,3	Krankenversicherung (gesetzliche)	
238	70,78	1,5	103	75,02	1,0	622	68,13	1,4	136	70,99	1,6	189	66,14	1,5	197	68,79	1,4	100	66,91	1,2	Invaliden- und Hinterbliebenen-	
246	305,58	6,3	110	310,56	4,2	643	289,31	6,1	140	294,01	6,7	196	281,14	6,4	203	294,96	6,1	104	287,88	5,1	versicherung	
168	51,33	1,1	117	127,43	1,8	427	53,87	1,1	95	50,92	1,2	124	47,75	1,1	124	49,91	1,0	84	75,68	1,3	Angestelltenversicherung	
	356,91	7,4		437,99	6,0		343,18	7,2		344,93	7,9		328,89	7,5		344,87	7,1		363,56	6,4	Arbeitslosenversicherung	
233	33,31	0,7	109	37,41	0,5	586	30,42	0,8	129	36,27	0,8	176	30,20	0,7	186	28,94	0,6	95	26,17	0,5	Gesetzliche Versicherungen insges.	
191	5,89	0,1	113	10,90	0,2	468	5,91	0,2	96	6,65	0,2	139	5,46	0,1	145	5,43	0,1	88	6,68	0,1	Private Kranken- und Unfall-	
262	39,20	0,8	134	48,31	0,7	667	36,33	0,8	145	42,92	1,0	203	35,66	0,8	209	34,37	0,7	110	32,85	0,6	versicherung	
280	183,81	3,8	141	396,52	5,4	720	190,34	4,0	158	213,74	6,2	224	168,88	3,8	224	168,39	3,5	114	164,87	2,9	Invaliden- und Hinterbliebenen-	
289	25,50	0,5	142	37,98	0,5	733	24,37	0,5	157	24,35	0,6	225	22,32	0,5	228	25,27	0,5	123	26,43	0,5	versicherung	
289	25,50	0,5	142	31,98	0,5	733	24,37	0,5	157	24,38	0,6	225	22,32	0,5	228	25,27	0,5	123	26,43	0,5	Angestelltenversicherung	
289	209,31	4,3	142	434,50	5,9	739	214,71	4,5	158	298,12	6,8	227	191,20	4,3	229	193,66	4,0	125	191,30	3,4	Arbeitslosenversicherung	
286	25,12	0,5	142	43,17	0,6	732	25,37	0,5	156	28,07	0,8	226	21,87	0,5	224	23,32	0,5	126	32,04	0,6	Gesetzliche Versicherungen insges.	
179	5,67	0,1	117	14,08	0,2	459	6,00	0,1	87	5,43	0,8	133	4,72	0,1	141	6,75	0,1	98	7,63	0,1	Private Kranken- und Unfall-	
289	30,19	0,6	142	37,25	0,8	737	31,37	0,6	158	33,50	0,8	227	26,59	0,6	226	30,07	0,6	126	39,67	0,7	versicherung	
11	3,60	0,1	15	18,05	0,2	32	5,12	0,1	3	2,60	0,1	7	0,62	0,0	13	11,86	0,2	9	4,10	0,1	Invaliden- und Hinterbliebenen-	
24	16,38	0,4	11	7,10	0,1	49	8,43	0,2	11	17,67	0,4	18	12,63	0,3	14	2,03	0,0	6	0,94	0,0	Angestelltenversicherung	
257	35,42	0,9	132	66,13	0,9	613	33,60	0,7	129	32,44	0,7	180	34,23	0,8	201	33,33	0,7	103	34,40	0,6	Arbeitslosenversicherung	
284	49,48	1,0	142	90,99	1,3	726	46,86	1,0	155	74,67	1,7	222	33,12	0,7	222	41,99	0,9	127	45,77	0,8	Aufwendungen für Garten und Klein-	
288	101,28	2,1	142	164,22	2,3	738	88,89	1,9	157	124,78	2,8	226	79,98	1,8	228	77,35	1,6	127	81,11	1,4	tierhaltung	
203	43,89	0,9	100	75,87	1,0	500	43,14	0,9														

2. Ausgaben für Nahrungsmittel je Vollperson*) nach Jahres

Lfd. Nr.	Art der Ausgaben	Haushaltungen mit Jahresverbrauchs																	
		unter 1000									1000 bis								
		Haushaltungen mit																	
		2			3			4			5 u. m.			2			3		
		Zahl der Haus																	
3			13			24			25			40			93				
Fälle	DM	vH	Fälle	DM	vH	Fälle	DM	vH	Fälle	DM	vH	Fälle	DM	vH	Fälle	DM	vH		
1	2	3	4	5	6	7	8	9	10	11	12	13	14	15	16	17	18		
Ausgaben																			
26	Vollmilch, frische	3	13,28	3,3	13	21,53	4,8	24	32,74	7,4	25	37,66	8,7	40	23,98	3,6	93	32,75	5,3
27	Vollmilch, trocken	1	0,33	0,1	3	0,28	0,1	9	1,59	0,4	8	0,35	0,1	14	0,87		27	1,67	0,3
28	Entrahmte Milch, frische	3	8,22	2,0	13	8,12	1,8	23	10,23	2,3	24	7,04	1,6	39	9,59	1,6	88	10,14	1,7
29	Entrahmte Milch, trocken	—	—	—	3	0,18	0,0	5	0,25	0,1	8	0,16	0,0	17	0,45	0,1	26	0,32	0,0
30	Kondensierte Milch, gezuckert	1	0,07	0,0	1	0,05	0,0	4	0,06	0,0	—	—	—	5	0,08	0,0	11	0,18	0,0
31	Kondensierte Milch, ungezuckert	—	—	—	10	0,75	0,2	15	0,49	0,1	14	0,50	0,1	30	1,98	0,3	75	1,59	0,3
32	Sahne, Rahm	—	—	—	1	0,03	0,0	1	0,03	0,0	—	—	—	4	0,09	0,0	14	0,11	0,0
33	Andere Milch	2	0,47	0,1	7	0,35	0,1	11	0,54	0,1	8	0,29	0,1	19	0,70	0,1	34	0,50	0,1
26—33	Milch insgesamt	3	22,37	5,5	13	31,29	7,0	24	45,93	10,4	25	46,00	10,6	40	37,74	5,7	93	47,26	7,7
34	Tafelbutter	3	19,61	4,8	13	19,76	4,4	24	22,96	5,1	25	25,36	5,8	40	23,57	3,5	93	27,47	4,6
35	Butterschmalz	1	0,11	0,0	3	0,17	0,0	10	1,12	0,3	7	0,22	0,1	21	1,81	0,3	34	0,96	0,1
34 u. 35	Butter insgesamt	3	19,72	4,8	13	19,93	4,4	24	24,08	5,4	25	25,58	5,9	40	25,38	3,8	93	28,43	4,7
36	Fett- und Vollfettkäse	1	0,29	0,1	6	0,68	0,2	13	0,76	0,2	13	0,63	0,1	22	2,35	0,4	51	2,74	
37	Halbfettkäse	3	4,16	1,0	13	7,81	1,7	24	8,37	1,8	25	6,89	1,6	39	11,45	1,7	92	9,96	2,1
38	Magerkäse	2	0,89	0,2	7	0,73	0,2	15	0,91	0,2	18	1,01	0,2	25	1,27	0,2	74	1,36	0,2
39	Quark	3	2,23	0,6	13	1,13	0,2	19	1,21	0,3	22	1,69	0,4	33	1,43	0,2	79	1,44	0,2
36—39	Käse insgesamt	3	7,57	1,9	13	10,35	2,3	24	11,25	2,5	25	10,22	2,3	40	16,50	2,5	93	15,50	2,5
40	Schaleneier aller Art	3	5,60	1,4	13	13,90	3,1	24	16,33	3,7	25	9,83	2,2	40	27,82	4,1	93	26,29	4,3
41	Eipulver	—	—	—	5	0,42	0,1	12	0,39	0,1	15	0,34	0,1	22	0,51	0,1	50	0,54	0,1
40 u. 41	Eier insgesamt	3	5,60	1,4	13	14,32	3,2	24	16,72	3,8	25	10,17	2,3	40	28,33	4,2	93	26,83	4,4
42	Rohfette (tierische)	1	0,58	0,1	6	1,16	0,3	7	0,43	0,1	11	0,83	0,2	21	1,68	0,3	52	1,90	0,3
43	Schmalz und sonst. ausgelassene Fette	3	2,79	0,7	13	6,34	1,4	22	4,66	1,0	25	7,04	1,6	40	11,71	1,7	93	8,40	1,4
44	Margarine	3	14,75	3,6	13	14,10	3,1	24	12,37	2,8	25	12,96	3,0	40	17,19	2,6	93	15,45	2,5
42—44	Tierische und gemischte Fette (ohne Butter) insgesamt	3	18,12	4,4	13	21,60	4,8	24	17,46	3,9	25	20,83	4,8	40	30,58	4,6	93	25,75	4,2
45	Rindfleisch	3	9,72	2,4	13	13,50	3,0	24	16,64	3,7	25	15,14	3,5	40	24,40	3,6	92	19,69	3,2
46	Schweinefleisch	3	15,65	3,8	13	10,39	2,4	23	7,57	1,7	22	9,62	2,2	40	21,74	3,2	89	13,85	2,3
47	Kalbfleisch	3	4,96	1,2	10	1,82	0,4	16	2,47	0,5	20	2,26	0,5	29	3,39	0,5	60	2,68	0,6
48	Hammelfleisch	1	5,04	1,2	7	1,30	0,3	12	1,40	0,3	15	1,48	0,3	27	2,41	0,4	54	1,55	
49	Ziegen- und Kaninchenfleisch	—	—	—	1	0,57	0,1	7	2,49	0,6	5	0,85	0,2	6	1,66	0,3	27	2,13	0,4
50	Pferdefleisch	—	—	—	5	1,49	0,3	13	1,56	0,4	11	2,36	0,6	18	1,71	0,3	39	2,82	0,4
51	Hackfleisch	2	1,65	0,4	10	2,06	0,5	17	1,41	0,3	18	2,15	0,5	33	3,25	0,5	80	2,90	0,5
52	Innereien	2	3,24	0,8	9	1,38	0,3	12	0,91	0,2	10	0,77	0,2	26	1,39	0,2	59	1,66	0,3
53	Geflügel	1	0,48	0,1	3	1,05	0,2	5	1,73	0,4	5	0,38	0,1	12	1,74	0,3	26	1,75	0,3
54	Wild	—	—	—	4	0,40	0,1	2	0,69	0,2	5	0,69	0,2	4	0,88	0,1	17	0,70	0,1
55	Sonstiges frisches Fleisch	—	—	—	8	1,06	0,2	17	3,09	0,7	13	1,24	0,3	27	4,12	0,6	43	1,45	0,2
56	Gefrierfleisch	—	—	—	—	—	—	—	—	—	1	0,02	0,0	—	—	—	2	0,01	0,0
57	Knochen	3	0,97	0,2	12	1,26	0,3	20	0,84	0,2	19	0,71	0,2	30	1,08	0,1	75	0,84	0,1
58	Speck	2	1,56	0,4	9	3,02	0,7	16	1,24	0,3	17	1,44	0,3	33	6,48	0,7	71	6,18	1,0
59	Schinken	1	3,53	0,9	7	0,57	0,1	11	0,69	0,2	6	0,13	0,0	26	1,37	0,2	57	1,61	0,3
60	Wurst und Wurstwaren	3	35,24	8,7	13	26,05	5,8	24	19,75	4,4	25	17,67	4,0	40	46,58	7,0	93	36,19	5,9
61	Büchsenfleisch	1	0,12	0,0	5	0,89	0,2	9	0,87	0,2	9	0,48	0,1	14	0,89	0,1	42	1,03	0,2
62	Sonstige Fleischwaren	1	3,10	0,8	9	0,81	0,2	13	0,84	0,2	12	0,66	0,2	28	2,03	0,3	59	1,30	0,2
45—62	Fleisch und Fleischwaren insg.	3	85,26	20,9	13	67,62	15,1	24	64,19	14,5	25	58,05	13,4	40	124,92	18,7	93	98,14	16,0
63	FrISCHE FISCHE, fette	2	1,46	0,4	7	1,37	0,3	19	0,76	0,2	16	0,90	0,2	29	1,84	0,3	59	1,74	0,3
64	FrISCHE FISCHE, fettarme	3	3,25	0,8	12	3,09	0,7	21	2,18	0,5	23	2,62	0,6	34	3,18	0,5	83	3,56	0,6
65	Andere frISCHE FISCHE	1	0,19	0,0	2	0,05	0,0	6	0,55	0,1	2	0,03	0,0	7	0,28	0,0	17	0,17	0,0
63—65	FrISCHE FISCHE insgesamt	3	4,90	1,2	12	4,51	1,0	23	3,49	0,8	24	3,55	0,8	39	5,30	0,8	88	5,47	0,9
66	FISCHDAUERWAREN	3	5,37	1,3	13	6,09	1,3	24	5,98	1,4	25	4,45	1,0	40	9,23	1,4	92	9,16	1,5
67	Sonst. FISCHWAREN u. FISCHGERICHTE	—	—	—	6	0,38	0,1	6	0,18	0,0	14	0,38	0,1	18	0,38	0,0	51	0,52	0,1
66 u. 67	FISCHWAREN insgesamt	3	5,37	1,3	13	6,47	1,4	24	6,16	1,4	25	4,83	1,1	40	9,61	1,4	92	9,68	1,6
63—67	FISCHE insgesamt	3	10,27	2,5	13	10,98	2,4	24	9,65	2,2	25	8,38	1,9	40	14,91	2,2	92	15,15	2,5
26—67	TierISCHE Nahrungsmittel insgesamt	3	168,91	41,4	13	176,09	39,2	24	189,28	42,7	25	179,23	41,2	40	278,36	41,7	93	251,06	42,0
68	Roggen-, Grau-, Misch- und Schwarzbrot	3	39,51	9,7	13	51,23	11,4	24	48,67	11,0	25	57,88	13,3	40	45,39	6,8	93	50,65	8,3
69	Weißbrot und Weizenkleingebäck, sonstiges Backwerk	3	35,55	8,7	13	19,25	4,3	24	25,29	5,7	25	16,57	3,8	40	32,83	4,9	93	27,87	4,5
68 u. 69	Brot und Backwaren insgesamt	3	75,06	18,4	13	70,48	15,7	24	73,96	16,7	25	74,45	17,1	40	78,22	11,7	93	78,52	12,8
70	Mehl aus Brotgetreide	3	6,03	1,5	13	11,03	2,5	24	14,27	3,2	25	19,19	4,5	40	18,31	2,4	93	16,14	2,6
71	Grieß	2	1,60	0,4	13	1,99	0,4	24	2,28	0,5	25	2,72	0,6	39	1,67	0,3	91	2,98	0,5
72	Maiserzeugnisse	1	0,08	0,0	11	0,32	0,1	20	0,74	0,2	18	0,95	0,2	28	0,66	0,1	71	0,95	0,2
73	Reis	3	0,55	0,1	13	1,04	0,2	21	1,01	0,2	24	1,31	0,3	40	0,95	0,1	91	1,00	0,2
74	Hafer- und Gerstenerzeugnisse	2	1,57	0,4	12	2,15	0,5	24	2,28	0,5	25	2,66	0,6	39	2,23	0,3	88	2,44	0,4

ausgaben der Vollpersonen und Haushaltungsgröße 1949

Schluß Seite 16

ausgaben je Vollperson von DM																																				Art der Ausgaben	Lfd. Nr.	
unter 1500																		1500 bis unter 2200																				
..... Personen																																						
4			5 u. m.			2			3			4			5 u. m.																							
haltungen			60			81			100			82			35																							
Fälle	DM	vH	Fälle	DM	vH	Fälle	DM	vH	Fälle	DM	vH	Fälle	DM	vH	Fälle	DM	vH	Fälle	DM	vH																		
19	20	21	22	23	24	25	26	27	28	29	30	31	32	33	34	35	36																					
Ausgaben																																						
103	38,71	6,8	60	40,06	7,1	81	22,86	2,7	99	34,08	4,4	82	39,02	5,4	35	42,87	6,3	Vollmilch, frische			26																	
33	1,31	0,2	23	1,00	0,2	37	2,27	0,3	62	1,93	0,3	37	2,79	0,4	20	1,44	0,2	Vollmilch, trocken			27																	
100	10,29	1,8	59	9,31	1,7	81	12,95	1,6	97	10,31	1,3	77	8,89	1,2	35	11,12	1,6	Entrahmte Milch, frische			28																	
26	0,26	0,1	16	0,20		32	0,59	0,1	54	0,55	0,1	32	0,40	0,1	20	0,57	0,1	Entrahmte Milch, trocken			29																	
18	0,14	0,1	8	0,07		18	0,70		23	0,33	0,0	11	0,15	0,0	9	0,41	0,1	Kondensierte Milch, gezuckert			30																	
84	1,13	0,2	50	1,22	0,3	68	3,09	0,4	96	3,13	0,4	69	2,13	0,3	31	2,01	0,3	Kondensierte Milch, ungezuckert			31																	
12	0,14	0,0	6	0,08		19	0,24	0,0	26	0,22	0,0	15	0,19	0,0	5	0,10	0,0	Sahne, Rahm			32																	
35	0,67	0,1	20	0,33		40	0,73	0,1	46	1,12	0,1	36	0,59	0,1	13	0,18	0,0	Andere Milch			33																	
104	52,65	9,2	60	52,27	9,3	81	43,43	5,2	100	51,67	6,6	82	54,16	7,5	85	58,70	8,6	Milch insgesamt			26-33																	
104	28,29	5,0	60	28,34	5,1	81	30,85	3,7	100	32,28	4,4	82	32,63	4,5	35	32,31	4,7	Tafelbutter			34																	
41	0,81	0,1	23	0,71	0,1	44	1,57	0,2	54	2,40	0,4	44	1,53	0,2	16	1,18	0,2	Butterschmalz			35																	
104	29,10	5,1	60	29,05	5,2	81	32,42	3,9	100	34,68	4,4	82	34,16	4,7	35	33,49	4,9	Butter insgesamt			34 u. 35																	
60	1,61	0,3	32	0,74	0,1	54	2,77	0,3	60	3,14	0,4	56	2,27	0,3	24	2,88	0,4	Fett- und Vollfettkäse			36																	
104	10,32	1,8	60	10,79	1,9	81	13,07	1,6	99	13,90	1,8	81	12,75	1,8	35	12,68	1,9	Halbfettkäse			37																	
78	1,26	0,2	37	0,86	0,2	61	1,81	0,2	78	1,67	0,2	65	1,35	0,2	27	1,02	0,4	Magerkäse			38																	
89	1,50	0,3	50	1,28	0,2	73	2,61	0,3	89	2,04	0,3	75	2,10	0,3	32	1,70		Quark			39																	
104	14,69	2,6	60	13,67	2,4	81	20,26	2,4	100	20,75	2,7	82	18,47	2,6	35	18,28	2,7	Käse insgesamt			36-39																	
104	23,36	4,1	60	20,29	3,6	81	45,51	5,4	100	34,69	4,5	82	33,81	4,7	34	29,34	4,3	Schaleneier aller Art			40																	
56	0,50	0,1	29	0,46	0,1	37	0,56	0,1	61	0,71	0,1	54	0,80	0,1	22	1,03	0,1	Eipulver			41																	
104	23,86	4,2	60	20,75	3,7	81	46,07	5,5	100	35,40	4,6	82	34,61	4,8	35	30,37	4,4	Eier insgesamt			40 u. 41																	
44	0,64	0,1	27	1,14	0,2	42	2,05	0,3	54	1,87	0,3	47	1,50	0,2	22	1,19	0,2	Rohfette (tierische)			42																	
104	7,11	1,2	59	6,12	1,1	80	12,10	1,7	100	11,16	1,7	81	8,23	1,1	35	8,29	1,2	Schmalz und sonst. ausgelassene Fette			43																	
104	14,11	2,5	60	12,89	2,3	81	15,05	1,8	100	15,49	2,0	82	14,91	2,1	35	15,28	2,2	Margarine			44																	
104	21,86	3,8	60	20,15	3,6	81	29,20	3,5	100	28,52	3,7	82	24,64	3,4	35	24,76	3,6	Tierische und gemischte Fette (ohne Butter) insgesamt			42-44																	
104	17,70	3,1	60	16,50	2,9	81	29,26	3,5	100	20,96	2,7	82	21,49	2,9	35	16,98	2,5	Rindfleisch			45																	
102	12,71	2,2	60	10,81	1,9	81	23,02	2,8	98	20,48	2,6	82	14,43	2,0	35	12,96	1,9	Schweinefleisch			46																	
77	2,82	0,5	51	3,32	0,6	59	4,82	0,6	84	4,42	0,6	64	4,12	0,6	29	3,26	0,5	Kalbfleisch			47																	
56	1,59	0,3	35	1,67	0,3	42	2,67	0,3	58	2,81	0,4	54	2,68	0,4	21	1,85	0,3	Hammelfleisch			48																	
32	2,75	0,5	13	1,06	0,2	19	3,40	0,4	27	1,91	0,3	22	2,38	0,3	11	1,93	0,3	Ziegen- und Kaninchenfleisch			49																	
46	1,28	0,2	23	1,25	0,2	24	0,86	0,1	35	1,14	0,2	38	1,44	0,2	11	1,31	0,2	Pferdefleisch			50																	
88	2,65	0,5	50	2,89	0,5	73	4,35	0,5	93	4,24	0,5	73	2,96	0,4	32	3,28	0,5	Hackfleisch			51																	
67	1,45	0,3	45	1,36	0,3	53	2,11	0,3	58	2,23	0,3	53	1,90	0,3	28	1,82	0,3	Innereien			52																	
40	1,45	0,3	32	2,52	0,7	44	3,42	0,4	46	2,57	0,3	37	2,70	0,4	22	3,93	0,6	Geflügel			53																	
23	1,24	0,2	16	1,07	0,2	18	1,11	0,1	18	0,78	0,1	18	1,56	0,2	7	0,35	0,4	Wild			54																	
46	1,81	0,3	29	1,44	0,3	38	1,67	0,2	41	1,69	0,2	46	2,30	0,3	16	2,55		Sonstiges frisches Fleisch			55																	
1	0,02	0,0	—	—	—	1	0,02	0,0	2	0,04	0,0	2	0,05	0,0	—	—	—	Gefrierfleisch			56																	
92	1,04	0,2	51	0,70	0,1	70	1,21	0,2	72	0,67	0,1	64	0,84	0,1	32	0,93	0,1	Knochen			57																	
80	4,08	0,7	46	2,36	0,5	67	9,49	1,3	89	8,50	1,1	67	5,43	0,8	34	7,88	1,1	Speck			58																	
50	1,19	0,2	28	0,60	0,1	56	3,16	0,4	77	3,02	0,4	58	1,19	0,2	24	2,64	0,4	Schinken			59																	
104	31,57	5,5	60	27,16	4,8	81	54,49	6,5	100	52,67	6,8	82	40,07	5,5	35	38,01	5,6	Wurst und Wurstwaren			60																	
54	0,77	0,1	26	0,95	0,2	38	1,71	0,2	60	1,87	0,2	47	0,95	0,1	23	1,01	0,1	Büchsenfleisch			61																	
70	0,95	0,2	35	0,92	0,2	63	2,15	0,3	75	2,56	0,3	59	1,55	0,2	26	0,92	0,1	Sonstige Fleischwaren			62																	
104	87,07	15,3	60	76,58	13,7	81	148,92	17,9	100	132,56	17,1	82	108,04	14,9	35	101,59	14,9	Fleisch und Fleischwaren insg.			45-62																	
70	1,40	0,2	39	1,13	0,2	57	1,64	0,2	68	1,76	0,2	58	1,65	0,2	27	1,61	0,2	Frische Fische, fette			63																	
97	3,22	0,6	55	2,93	0,8	73	4,56	0,5	93	4,63	0,9	78	4,05	0,6	32	5,12	1,0	Frische Fische, fettarme			64																	
19	0,21	0,0	7	0,21	0,0	15	0,25	0,0	17	0,35	0,0	20	0,23	0,0	9	0,49	0,1	Andere frische Fische			65																	
99	4,83	0,8	58	4,27	0,8	75	6,45	0,7	95	6,74	0,9	80	5,93	0,8	35	7,22	1,1	Frische Fische insgesamt			63-65																	
103	7,82	1,4	60	6,52	1,2	80	11,60	1,4	100	11,92	1,7	82	9,80	1,4	35	8,62	1,3	Fischdauerwaren			66																	
57	0,62	0,1	36	0,51	0,1	48	0,69	0,1	67	1,10	0,1	54	0,84	0,1	25	0,70	0,1	Sonst. Fischwaren u. Fischgerichte			67																	
103	8,44	1,5	60	7,03	1,2	80	12,29	1,5	100	13,02	1,7	82	10,64	1,5	35	9,32	1,3	Fischwaren insgesamt			66 u. 67																	
103	13,27	2,3	60	11,30	2,0	81	18,74	2,2	100	19,76	2,6	82	16,57	2,3	35	16,54	2,4	Fische insgesamt			63-67																	
104	242,50	42,5	60	223,77	39,9	81	339,04	40,6	100	323,34	41,7	82	290,65	40,2	35	283,73	41,5	Tierische Nahrungsmittel insgesamt			26-67																	
104	51,66	9,1	60	54,12	9,6	81	45,87	5,5	100	46,80	6,0	82	47,45	6,5	35	52,76	7,7	Roggen-, Grau-, Misch- und Schwarzbrot			68																	
104	27,23	4,8	60	23,37	4,2	81	40,43	4,8	100	40,60	5,2	82	38,24	5,3	35	31,46	4,6	Weißbrot und Weizenkleingebäck, sonstiges Backwerk			69																	
104	78,89	13,9	60	77,49	13,8	81	86,30	10,3	100	87,40	11,2	82	85,69	11,8	35	84,22	12,3	Brot und Backwaren insgesamt			68 u. 69																	
104	16,20	2,8	60	16,11	2,9	81	18,38	2,2	100	16,43	2,1	82	16,81	2,3	35	14,41	2,1	Mehl aus Brotgetreide			70																	
104	2,24	0,4	59	2,60	0,5	77	2,09	0,3	99	2,31	0,3	78	2,34	0,3	33	3,13	0,5	Grieß			71																	
89	1,03	0,2	56	1,04	0,2	62	0,94	0,1	86	1,24	0,2	75	1,11	0,2	33	1,82	0,3	Maiserzeugnisse			72																	
97	1,10	0,2	56	1,16	0,																																	

noch: 2. Ausgaben für Nahrungsmittel je Vollperson nach Jahres

Lfd. Nr.	Art der Ausgaben	Haushaltungen mit Jahresverbrauchs																	
		unter 1000												1000 bis					
		Haushaltungen mit																	
		2			3			4			5 u. m.			2			3		
		3			13			24			25			40			93		
Fälle	DM	vH	Fälle	DM	vH	Fälle	DM	vH	Fälle	DM	vH	Fälle	DM	vH	Fälle	DM	vH		
1	2	3	4	5	6	7	8	9	10	11	12	13	14	15	16	17	18		
noch: Ausgaben																			
83	Zwiebeln und Knoblauch	3	1,77	0,4	13	1,49	0,3	22	1,80	0,4	24	1,43	0,3	35	2,20	0,3	87	2,27	0,4
84	Rüben und andere Wurzelgemüse (ohne Schwarzwurzeln)	2	1,04	0,3	12	1,94	0,4	22	1,93	0,4	23	1,42	0,3	37	2,03	0,3	84	2,43	0,4
85	Kohl, Kohlrabi (ohne Blumen- und Rosenkohl)	3	2,15	0,5	13	4,18	0,9	24	3,59	0,8	25	3,38	0,8	39	5,35	0,8	91	4,73	0,8
86	Bohnen	3	1,11	0,3	10	1,85	0,4	19	1,13	0,3	21	1,25	0,3	35	1,66	0,3	75	2,16	0,4
87	Erbsen	1	0,27	0,1	8	0,62	0,1	15	0,64	0,1	13	0,31	0,1	24	0,54	0,1	61	0,73	0,1
88	Gurken und Salate	3	4,92	1,2	13	4,66	1,1	24	2,96	0,7	25	2,80	0,6	40	5,08	0,8	91	4,77	0,8
90	Frische Pilze	—	—	—	1	0,05	0,0	4	0,12	0,0	4	0,03	0,0	8	0,20	0,0	14	0,27	0,0
91	Pomaten	3	2,76	0,6	12	1,26	0,3	20	1,26	0,3	21	1,68	0,4	38	1,74	0,3	82	2,02	0,3
92	Spinat, Melde, Sauerampfer	3	0,81	0,2	11	0,82	0,2	18	0,51	0,1	19	0,59	0,1	30	1,22	0,2	72	1,02	0,2
93	Rhabarber	1	0,34	0,1	11	0,33	0,1	12	0,27	0,1	19	0,24	0,1	27	0,34	0,0	61	0,44	0,1
94	Sonstige frische Gemüse	2	0,28	0,1	10	1,13	0,3	20	1,52	0,3	22	1,15	0,3	34	1,85	0,3	82	2,19	0,4
83-94	Frische Gemüse insgesamt	3	15,45	3,8	13	18,33	4,1	24	15,73	3,5	25	14,28	3,3	40	22,21	3,3	93	23,03	3,8
95	Hülsenfrüchte	1	0,59	0,1	11	1,11	0,2	20	1,74	0,4	21	1,16	0,3	34	1,74	0,3	77	1,85	0,3
96	Anderer Dörrgemüse	—	—	—	—	—	—	3	0,02	0,0	6	0,03	0,0	5	0,04	0,0	10	0,06	0,0
97	Getrocknete Pilze	—	—	—	—	—	—	—	—	—	1	0,01	0,0	3	0,03	0,0	8	0,03	0,0
95-97	Trockengemüse insgesamt	1	0,59	0,1	11	1,11	0,2	20	1,76	0,4	22	1,20	0,3	35	1,81	0,3	77	1,94	0,3
98	Gemüsekonserven	3	1,06	0,3	12	1,98	0,5	20	1,63	0,4	25	1,85	0,4	39	3,37	0,5	90	3,10	0,5
83-98	Gemüse insgesamt	3	17,10	4,2	13	21,42	4,8	24	19,12	4,3	25	17,33	4,0	40	27,39	4,1	93	28,07	4,6
99	Kernobst	3	7,70	1,8	12	5,23	1,2	24	6,02	1,4	25	6,78	1,5	40	12,60	1,9	92	10,35	1,7
100	Steinobst	3	3,50	0,9	13	2,87	0,6	21	3,33	0,7	25	2,42	0,6	39	5,42	0,8	91	5,75	0,9
101	Trauben	3	1,03	0,3	5	0,18	0,1	12	0,39	0,1	15	0,41	0,1	22	0,45	0,1	59	0,53	0,1
102	Übriges Beerenobst	2	2,96	0,7	10	1,48	0,4	18	1,37	0,3	13	0,89	0,2	29	2,48	0,3	74	2,96	0,5
99-102	Frisches Obst insgesamt	3	15,19	3,7	13	9,76	2,2	24	11,11	2,5	25	10,50	2,4	40	20,95	3,1	93	19,59	3,2
103	Dörrobst (ohne Südfrüchte)	2	0,25	0,1	10	0,65	0,1	22	0,78	0,2	24	0,96	0,2	38	0,86	0,1	82	0,82	0,1
104	Südfrüchte, frische	3	1,37	0,3	13	1,93	0,4	24	2,40	0,6	25	1,78	0,4	40	3,45	0,5	93	3,64	0,6
105	Südfrüchte, gedörrte	2	0,60	0,2	13	0,93	0,2	21	1,07	0,2	25	1,08	0,3	39	1,83	0,3	92	1,63	0,3
104u.105	Südfrüchte insgesamt	3	1,97	0,5	13	2,86	0,6	24	3,47	0,8	25	2,86	0,7	40	5,28	0,8	93	5,27	0,9
106	Samen (Schalen)-früchte	2	0,58	0,1	10	0,85	0,2	19	0,77	0,2	15	0,58	0,1	31	1,69	0,3	72	1,48	0,2
107	Marmeladen, Gelees	2	2,43	0,6	10	5,11	1,2	21	3,39	0,7	23	3,80	0,9	38	3,83	0,6	82	5,48	1,2
108	Sonstige Obstkonserven	—	—	—	3	0,19	0,0	1	0,01	0,0	6	0,23	0,1	4	0,30	0,0	14	0,34	0,1
99-108	Obst insgesamt	3	20,42	5,0	13	19,42	4,3	24	19,53	4,4	25	18,93	4,4	40	32,91	4,9	93	32,98	5,4
109	Sirup	1	0,47	0,1	5	0,32	0,1	6	0,27	0,1	9	0,38	0,1	18	0,90	0,2	40	0,78	0,1
110	Kunsthonig, Malzextrakt	2	0,40	0,1	9	1,14	0,3	12	0,35	0,1	21	0,71	0,2	26	0,65	0,1	58	0,82	0,1
111	Bienenhonig	1	1,92	0,5	4	0,97	0,2	5	0,45	0,1	4	0,21	0,1	12	1,47	0,3	34	0,54	0,1
112	Zucker	3	19,30	4,7	13	21,78	4,9	24	23,22	5,2	25	24,13	5,5	40	26,29	3,9	93	24,99	4,1
113	Kakao	2	0,59	0,1	12	1,04	0,2	20	1,05	0,2	23	0,78	0,2	35	2,39	0,4	86	2,25	0,4
114	Schokolade	2	0,88	0,2	12	2,42	0,5	21	2,05	0,5	19	1,87	0,3	39	4,32	0,6	88	4,28	0,7
115	Anderer Süßigkeiten	3	3,81	1,0	13	4,02	0,9	22	4,90	1,1	25	3,83	0,8	39	6,08	0,9	93	6,75	1,1
109-115	Anderer pflanzliche Nahrungsmittel insgesamt	3	27,37	6,7	13	31,69	7,1	24	32,29	7,3	25	31,41	7,2	40	42,10	6,3	93	40,41	6,6
68-115	Pflanzliche Nahrungsmittel insgesamt	3	174,49	42,8	13	193,56	43,1	24	197,92	44,6	25	204,20	46,9	40	249,56	37,4	93	249,07	40,7
116	Suppenpräparate	3	6,20	1,5	13	3,79	0,8	23	2,29	0,5	25	2,17	0,5	39	3,45	0,5	88	3,53	0,6
117	Salz, Essig und Gewürze	3	3,34	0,8	13	5,69	1,3	24	5,05	1,2	25	4,08	1,0	40	6,41	1,0	93	5,88	1,0
118	Bohnenkaffee	2	0,41	0,1	11	4,74	1,0	20	6,10	1,4	17	2,04	0,5	33	15,49	2,3	76	11,29	1,9
119	Kaffeesurrogate	3	2,49	0,6	13	2,42	0,5	24	2,34	0,5	25	2,33	0,5	38	2,27	0,3	92	2,20	0,4
120	Echter Tee	2	0,46	0,1	7	0,30	0,1	12	0,83	0,2	14	0,30	0,1	16	0,92	0,1	47	0,74	0,1
121	Tee, ohne echten Tee	2	0,52	0,1	6	0,28	0,1	9	0,14	0,0	15	0,21	0,0	23	0,37	0,1	38	0,17	0,0
118u.120	Bohnenkaffee u. echter Tee insg.	2	0,87	0,2	12	5,04	1,1	21	6,93	1,6	22	2,34	0,6	35	16,41	2,4	79	12,93	2,0
122	Anderer Ausgaben für Nahrungsmittel	3	1,51	0,4	13	2,53	0,6	22	1,91	0,4	25	1,76	0,4	37	2,22	0,3	88	2,06	0,3
116-122	Verschiedene Nahrungsmittel insg.)	3	14,06	3,4	13	14,71	3,3	24	11,73	2,6	25	10,55	2,4	40	14,72	2,2	93	13,84	2,3
123	Fertige Mahlzeiten	2	22,99	5,6	12	9,73	2,2	19	5,00	1,1	24	9,01	2,1	25	10,78	1,6	75	13,16	2,1
26-123	Nahrungsmittel insgesamt	3	381,32	93,4	13	399,13	88,9	24	410,86	92,6	25	405,33	93,2	40	569,83	85,3	93	545,16	89,1
124	Wein	2	0,85	0,2	8	4,06	1,0	13	1,88	0,4	12	1,21	0,3	30	4,07	0,6	70	5,84	2,7
125	Bier	3	15,29	3,8	13	6,30	1,4	21	7,23	1,6	24	5,48	1,2	37	17,93	2,7	90	10,49	2,7
126	Most	1	0,06	0,0	2	0,20	0,0	1	0,02	0,0	7	3,21	0,7	2	0,05	0,0	18	0,57	0,1
127	Branntwein und Liköre	1	0,47	0,1	10	2,64	0,6	17	2,95	0,7	11	1,28	0,3	34	11,21	1,7	70	4,50	0,7
124-127	Alkoholische Getränke insg.	3	16,67	4,1	13	13,20	3,0	23	12,08	2,7	25	11,18	2,5	40	33,26	5,0	91	21,40	3,5
128	Alkoholfreie Weine und Moste	—	—	—	—	—	—	1	0,01	0,0	4	0,06	0,0	2	0,07	—	10	0,09	0,0
129	Mineralwasser	2	0,25	0,1	8	0,27	0,1	8	0,15	0,0	14	1,00	0,2	19	0,44	—	52	1,01	0,2
130	Fruchtsäfte, auch Konzentrate	1	0,13	0,0	4	0,79	0,2	10	0,55	0,1	10	0,28	0,1	19	0,97	0,4	50	0,54	0,1
131	Anderer alkoholfreie Getränke	2	0,30	0,1	5	0,25	0,0	11	0,36	0,1	8	0,23	0,1	25	0,88	—	48	0,77	0,1
128-131	Alkoholfreie Getränke insg.	2	0,68	0,2	12	1,31	0,3	18	1,07	0,2	21	1,57	0,4	35	2,36	0,4	83	2,41	0,4
132	Kleinere Wirtshausausgaben	1	0,26	0,1	9	0,60	0,1	9	0,76	0,2	7	0,25	0,1	26	1,61	0,2	68	2,77	0,5
133																			

aufwandgruppen der Vollpersonen und Haushaltungsgröße 1949

ausgaben je Vollperson von DM																		Art der Ausgaben	Lfd. Nr.
unter 1500						1500 bis unter 2200													
..... Personen																			
4			5 u. m.			2			3			4			5 u. m.				
haltungen																			
104			60			81			100			82			35				
Fälle	DM	vH	Fälle	DM	vH	Fälle	DM	vH	Fälle	DM	vH	Fälle	DM	vH	Fälle	DM	vH		
19	20	21	22	23	24	25	26	27	28	29	30	31	32	33	34	35	36		
noch: Ausgaben																			
98	2,10	0,4	58	1,97		80	3,45	0,5	96	2,60	0,3	79	2,91	0,4	35	2,84	0,4	Zwiebeln und Knoblauch	83
99	2,50	0,4	60	2,18	1,9	76	2,96	0,4	96	2,99	0,4	82	3,43	0,5	35	2,98	0,4	Rüben und andere Wurzelgemüse (ohne Schwarzwurzeln)	84
104	4,37	0,8	60	4,92		80	6,06	0,7	100	5,99	0,8	82	5,92	0,8	35	6,59	1,0	Kohl, Kohlrabi (ohne Blumen- und Rosenkohl)	85
90	2,25	0,4	45	1,43		71	2,84	0,3	85	2,10	0,3	78	2,83	0,4	33	2,72	0,4	Bohnen	86
62	0,62	0,1	38	0,38		50	1,05	0,1	68	0,71	0,1	63	1,11	0,2	24	0,70	0,1	Erbsen	87
100	4,63	0,8	59	4,01	0,7	81	7,02	0,8	98	6,21	0,8	81	6,40	0,9	35	3,95	0,6	Gurken und Salate	88
13	0,13	0,0	5	0,04	0,0	16	0,36	0,0	25	0,47	0,1	18	0,16	0,0	7	0,39	0,1	Frische Pilze	90
95	1,95	0,3	54	2,30	0,4	72	2,91	0,3	93	2,68	0,3	80	3,14	0,4	34	2,83	0,4	Tomaten	91
85	0,97	0,2	51	0,91	0,2	63	1,48	0,2	84	1,37	0,2	78	1,60	0,2	31	1,28	0,2	Spinat, Melde, Sauerampfer	92
67	0,42	0,1	42	0,47	0,1	44	0,49	0,1	70	0,51	0,2	63	0,53	0,4	29	0,77	0,1	Rhabarber	93
92	1,92	0,3	53	1,75	0,3	79	2,50	0,3	95	2,99	0,4	77	2,62	0,4	35	2,87	0,4	Sonstige frische Gemüse	94
104	21,86	3,8	60	20,36	3,6	81	31,12	3,7	100	28,62	3,7	82	30,65	4,2	35	27,02	4,1	Frische Gemüse insgesamt	83-94
92	1,87	0,3	50	1,42	0,3	69	1,69	0,2	94	2,35	0,3	73	1,89	0,3	34	2,08	0,3	Hülsenfrüchte	95
10	0,02	0,0	9	0,02	0,0	11	0,04	0,0	16	0,09	0,0	15	0,03	0,0	2	0,01	0,0	Andere Dörrgemüse	96
3	0,01	0,0	2	0,01	0,0	6	0,05	0,0	11	0,11	0,0	5	0,01	0,0	2	0,01	0,0	Getrocknete Pilze	97
92	1,90	0,3	52	1,45	0,3	71	1,78	0,2	95	2,55	0,3	77	1,93	0,3	33	2,10	0,3	Trockengemüse insgesamt	95-97
101	2,44	0,4	57	2,40	0,4	78	4,01	0,5	99	4,86	0,6	78	3,87	0,5	32	3,87	0,6	Gemusekonserven	98
104	26,20	4,5	60	24,21	4,3	81	36,91	4,4	100	36,03	4,6	82	36,45	5,0	35	33,89	5,0	Gemüse insgesamt	83-98
101	10,26	1,8	60	9,62	1,7	80	14,73	1,8	98	14,89	1,9	82	14,84	2,0	35	13,70	2,0	Kernobst	99
102	5,87	1,0	60	5,64	1,0	80	8,69	1,0	100	8,12	1,1	81	9,20	1,3	35	9,33	1,3	Steinobst	100
67	0,59	0,1	32	0,40	0,6	60	1,00	0,9	76	1,08	0,1	53	0,62	0,1	23	0,45	0,1	Trauben	101
82	3,52	0,6	52	3,11		72	6,18		89	5,29	0,7	73	5,10	0,7	31	4,22	0,6	Übriges Beerenobst	102
104	20,24	3,5	60	18,77	3,3	81	30,60	3,7	100	29,38	3,8	82	29,76	4,1	35	27,70	4,0	Frisches Obst insgesamt	99-102
95	0,92	0,2	58	0,91	0,2	73	1,12	0,1	95	1,01	0,1	74	0,91	0,1	34	1,24	0,2	Dörrobst (ohne Südfrüchte)	103
104	3,35	0,6	60	2,90	0,8	80	4,71	0,6	100	5,05	0,6	82	4,60	0,6	35	3,57	0,5	Südfrüchte, frische	104
102	1,65	0,3	60	1,28		79	2,35	0,3	96	2,03	0,3	80	2,09	0,3	35	1,92	0,3	Südfrüchte, gedörrte	105
104	5,00	0,9	60	4,18	0,8	80	7,06	0,9	100	7,08	0,9	82	6,80	0,9	35	5,49	0,8	Südfrüchte insgesamt	104u.105
87	1,81	0,2	51	1,09	0,2	76	2,42	0,3	89	2,16	0,3	78	1,99	0,3	34	1,19	0,2	Samen (Schalen)-früchte	106
87	4,91	0,9	51	4,97	0,9	61	4,77	0,6	89	8,19	1,1	73	6,55	0,9	32	6,13	0,9	Marmeladen, Gelees	107
21	0,23	0,0	13	0,28	0,0	18	0,45	0,0	21	0,64		15	0,23	0,0	12	0,45	0,1	Sonstige Obstkonserven	108
104	32,61	5,7	60	30,20	5,4	81	46,42	5,6	100	48,46	6,2	82	46,13	6,3	35	42,20	6,2	Obst insgesamt	99-108
40	0,89		21	0,91	0,2	34	0,96	0,1	42	1,00	0,3	41	0,85	0,1	18	0,78	0,1	Sirup	109
70	0,71	0,3	45	1,37	0,2	50	0,95	0,1	62	1,11		60	1,18	0,2	32	1,28	0,2	Kunsthonig, Malzextrakt	110
35	0,96	0,2	28	0,74	0,7	33	1,77	0,2	49	2,30	0,3	46	2,39	0,3	16	1,46	0,2	Bienenhonig	111
104	25,30	4,4	60	25,84	4,6	81	28,20	3,4	100	27,48	3,6	82	28,73	4,0	35	26,93	3,9	Zucker	112
95	2,30	0,4	54	1,86		72	3,95	0,5	92	3,82	0,5	78	3,46	0,5	35	2,57	0,4	Kakao	113
100	3,95	0,7	58	3,54	2,1	76	7,48	0,9	100	8,66	1,1	82	6,78	2,3	35	6,62	1,0	Schokolade	114
104	7,25	1,3	60	6,07		80	8,07	1,0	100	10,08	1,3	82	9,70	1,3	35	9,18	1,3	Andere Süßigkeiten	115
104	41,36	7,3	60	40,33	7,2	81	51,38	6,2	100	54,45	7,1	82	53,09	7,4	35	48,82	7,1	Andere pflanzliche Nahrungsmittel insgesamt	109-115
104	245,77	43,1	60	239,69	42,7	81	293,94	35,2	100	298,28	38,4	82	290,99	40,2	35	286,70	42,0	Pflanzliche Nahrungsmittel insgesamt	68-115
102	3,49	0,6	60	3,95	0,7	80	5,29	0,6	97	4,75	0,6	81	4,39	0,6	35	4,52	0,7	Suppenpräparate	116
104	5,81	1,0	60	5,35	1,0	81	8,08	1,0	100	6,65	0,9	82	6,04	0,8	35	4,99	0,7	Salz, Essig und Gewürze	117
78	7,91	1,4	47	6,69	1,2	71	23,21	2,8	90	22,24	2,9	78	18,96	2,6	35	13,48	2,0	Bohnenkaffee	118
102	2,01	0,4	60	2,44	0,4	74	2,37	0,3	96	1,94	0,3	79	2,06	0,3	35	1,92	0,3	Kaffeessurrogate	119
59	0,50	0,1	40	0,68	0,1	52	1,50	0,2	74	1,70	0,2	58	1,89	0,2	27	1,78	0,2	Echter Tee	120
61	0,31	0,0	35	0,31	0,0	44	0,47	0,0	53	0,34	0,0	42	0,31	0,0	19	0,20	0,0	Tee, ohne echten Tee	121
92	8,41	1,5	53	7,37	1,3	74	24,71	3,0	98	23,94	3,1	80	20,35	2,8	35	15,26	2,2	Bohnenkaffee u. echter Tee insg.	118u.120
100	1,84	0,3	59	3,11	0,6	79	3,08	0,4	96	3,06	0,4	81	2,87	0,4	35	2,67	0,4	Andere Ausgaben für Nahrungsmittel	122
104	13,46	2,3	60	15,16	2,7	81	19,29	2,3	100	16,74	2,2	82	15,67	2,1	35	14,30	2,1	Verschiedene Nahrungsmittel insg. ¹⁾	116-122
94	12,75	2,2	58	14,77	2,7	61	19,03	2,3	87	18,69	2,4	74	16,33	2,3	34	19,79	2,9	Fertige Mahlzeiten	123
101	522,89	91,6	60	500,76	89,3	81	696,01	83,4	100	680,99	87,8	82	633,99	87,6	35	619,78	90,7	Nahrungsmittel insgesamt	26-123
75	4,32		52	8,08	1,4	68	15,49	1,9	90	10,79	1,4	72	8,86	1,2	30	10,10		Wein	124
101	8,38	2,2	57	11,30	2,0	79	27,82	3,3	94	13,01	1,7	78	14,69	2,1	31	6,07	3,3	Bier	125
18	0,95	0,2	13	0,61	0,1	9	1,23	0,1	14	0,63	0,1	15	0,38		6	1,37		Most	126
82	5,63	1,0	42	4,25	0,8	76	14,66	1,8	80	10,87	1,4	72	10,68	1,5	30	5,15		Branntwein und Liköre	127
104	19,28	3,4	60	24,24	4,3	80	59,20	7,1	99	35,30	4,6	82	34,61	4,8	35	22,69	3,3	Alkoholische Getränke insg.	124-127
8	0,07		7	0,08	0,0	10	0,13	0,0	15	0,24	0,0	13	0,19	0,0	5	0,04	0,0	Alkoholfreie Weine und Moste	128
63	1,03		39	1,31	0,2	48	2,21	0,3	69	1,85	0,2	49	0,79	0,1	21	1,34	0,2	Mineralwasser	129
58	0,83	0,5	35	0,53	0,1	39	0,98	0,1	67	2,01	0,3	47	0,75	0,1	21	0,53	0,1	Fruchtsäfte, auch Konzentrate	130
64	0,87		36	0,52	0,1	35	0,99	0,1	55	0,83	0,1	54	0,85	0,1	23	0,81	0,1	Andere alkoholfreie Getränke	131
98	2,60	0,5	57	2,44	0,4	70	4,31	0,5	93	4,93	0,6	76	2,58	0,3	30	2,72	0,4	Alkoholfreie Getränke insg.	128-131
73	2,53	0,4	46	2,91	0,5	67	5,82	0,7	85	4,24	0,5	73	5,75	0,8	33	4,35	0,6	Kleinere Wirtshausausgaben	132
59	2,94	0,5	43	3,08		63	12,18	1,5	72	7,70	1,0	58	5,74	0,8	29	3,30	0,5	Zigarren	133
88	11,63	2,0	55	15,52		76	37,14	4,4	91	24,46	3,1	76	26,90	3,7	31	19,42	2,9	Zigaretten	134
65	8,00	1,4	45	10,29	5,5	64	17,76	2,1	70	16,05	2,1	61	12,30	1,7	24	9,82	1,4	Tabak	135
48	0,94	0,2	39	1,73		46	2,21	0,3	59	2,20	0,3	56	1,87	0,3	19	1,21	0,2	Sonstiges	136
94	23,51	4,1	58	30,62	5,5	79	69,29	8,3	93	50,47	6,5	81	46,81	6,5	33	33,75	5,0	Tabak und Tabakfabrikate insg.	133-136
1																			

noch: 2. Ausgaben für Nahrungsmittel je Vollperson*) nach Jahres

Lfd. Nr.	Art der Ausgaben	Haushaltungen mit Jahresverbrauchsausgaben je Vollperson von																																																			
		2200 und mehr												unter 1000			1000 bis unter 1500																																				
		Haushaltungen mit Personen																																																			
		2			3			4			5 u. m.			3,7			3,0																																				
		Zahl der Haus						34						22						20						7						65						297															
Fälle			DM			vH			Fälle			DM			vH			Fälle			DM			vH			Fälle			DM			vH			Fälle			DM			vH											
37			38			39			40			41			42			43			44			45			46			47			48			49			50			51			52			53			54		
noch: Ausgaben																																																					
26	Vollmilch, frische	34	20,79	2,0	22	28,37	3,4	20	43,11	5,2	7	52,23	6,4	65	32,88	7,5	296	36,14	6,1																																		
27	Vollmilch, trocken	21	1,97	0,2	13	2,53	0,3	19	8,15	1,0	6	6,30	0,8	21	0,76	0,2	97	1,28	0,2																																		
28	Entrahmte Milch, frische	33	13,28	1,3	22	8,55	1,1	19	8,51	1,0	7	13,81	1,7	63	8,33	1,9	286	9,92	1,7																																		
29	Entrahmte Milch, trocken	20	1,09	0,1	12	0,59	0,1	10	0,82	0,1	3	1,07	0,1	16	0,19	0,0	85	0,28	0,1																																		
30	Kondensierte Milch, gezuckert	5	0,39	0,0	9	0,62	0,1	9	0,31	0,0	5	0,55	0,1	6	0,03	0,0	42	0,12	0,1																																		
31	Kondensierte Milch, ungezuckert	32	4,98	0,5	21	4,88	0,6	20	2,52	0,3	7	4,77	0,6	39	0,52	0,1	239	1,36	0,2																																		
32	Sahne, Rahm	9	0,54	0,1	3	0,10	0,0	5	0,46	0,1	—	—	—	2	0,02	0,0	36	0,11	0,0																																		
33	Andere Milch	21	0,70	0,1	12	0,83	0,1	10	1,27	0,1	3	1,16	0,1	28	0,40	0,1	108	0,53	0,1																																		
26—33	Milch insgesamt	34	43,74	4,3	22	46,77	5,6	20	65,15	7,8	7	79,89	9,8	65	43,13	9,8	297	49,74	8,4																																		
34	Tafelbutter	34	39,13	3,8	22	31,57	3,8	20	35,39	4,3	7	42,39	5,1	65	23,53	5,4	297	27,65	4,7																																		
35	Butterschmalz	21	2,97	0,3	13	2,07	0,2	8	1,06	0,1	4	2,25	0,3	21	0,52	0,1	119	0,92	0,2																																		
34 u. 35	Butter insgesamt	34	42,10	4,1	22	33,64	4,0	20	36,45	4,4	7	44,64	5,4	65	24,05	5,5	297	28,57	4,9																																		
36	Fett- und Vollfettkäse	20	4,18	0,4	12	2,05	0,2	12	3,72	0,5	6	1,13	0,1	33	0,67	0,2	165	1,75	0,3																																		
37	Halbfettkäse	34	19,63	1,9	21	14,06	1,7	20	14,22	1,7	7	13,95	1,7	65	7,46	1,7	295	10,45	1,8																																		
38	Magerkäse	22	1,07	0,1	14	1,18	0,1	16	1,71	0,2	5	1,15	0,2	42	0,93	0,2	214	1,18	0,2																																		
39	Quark	33	3,03	0,3	21	2,34	0,3	19	1,96	0,2	7	4,96	0,8	57	1,46	0,3	251	1,42	0,2																																		
36—39	Käse insgesamt	34	27,91	2,7	22	19,63	2,3	20	21,61	2,6	7	21,19	2,6	65	10,52	2,4	297	14,80	2,5																																		
40	Schaleneier aller Art	34	54,16	5,3	22	41,96	5,1	20	41,89	5,0	7	43,48	5,3	65	12,57	2,8	297	23,72	4,0																																		
41	Eipulver	21	1,06	0,1	13	0,92	0,1	16	0,78	0,1	3	0,29	0,0	32	0,36	0,1	157	0,50	0,1																																		
40 u. 41	Eier insgesamt	34	55,22	5,4	22	42,88	5,2	20	42,67	5,1	7	43,77	5,3	65	12,93	2,9	297	24,22	4,1																																		
42	Rohfette (tierische)	17	2,12	0,2	15	2,46	0,3	5	0,76	0,1	3	1,02	0,1	25	0,73	0,2	144	1,21	0,2																																		
43	Schmalz und sonst. ausgelassene Fette	34	12,83	1,2	22	10,86	1,3	20	10,05	1,2	7	6,49	0,8	63	6,01	1,4	296	7,61	1,3																																		
44	Margarine	34	14,96	1,5	22	14,24	1,7	20	16,27	1,9	7	15,59	1,9	65	12,98	2,9	297	14,41	2,5																																		
42—44	Tierische und gemischte Fette (ohne Butter) insgesamt	34	29,91	2,9	22	27,56	3,3	20	27,08	3,2	7	23,10	2,8	65	19,72	4,5	297	23,23	4,0																																		
45	Rindfleisch	34	23,53	2,3	22	19,91	2,4	20	18,22	2,2	7	20,96	2,5	65	15,27	3,5	296	18,52	3,1																																		
46	Schweinefleisch	34	27,92	2,7	22	17,01	2,0	20	9,64	1,2	7	14,94	1,8	61	9,19	2,1	291	13,32	2,2																																		
47	Kalbfleisch	27	4,28	0,4	18	3,78	0,5	19	4,07	0,5	7	4,59	0,6	40	2,34	0,5	217	2,97	0,5																																		
48	Hammelfleisch	25	2,94	0,3	14	3,57	0,4	13	4,45	0,5	3	1,30	0,2	35	1,52	0,4	172	1,68	0,3																																		
49	Ziegen- und Kaninchenfleisch	8	1,61	0,2	5	1,78	0,2	4	0,78	0,1	1	0,74	0,2	13	1,35	0,3	78	2,03	0,3																																		
50	Pferdefleisch	11	1,93	0,2	10	3,11	0,4	7	1,93	0,2	2	0,70	0,1	29	1,89	0,4	125	1,67	0,3																																		
51	Hackfleisch	31	4,38	0,4	22	6,76	0,8	18	3,11	0,4	6	3,13	0,4	47	1,87	0,4	251	2,84	0,5																																		
52	Innereien	22	3,52	0,3	14	1,48	0,2	14	2,77	0,3	5	1,51	0,2	42	0,98	0,2	197	1,47	0,3																																		
53	Geflügel	18	4,58	0,4	12	3,02	0,4	14	5,19	0,6	5	6,44	0,8	14	0,95	0,2	110	1,85	0,3																																		
54	Wild	10	1,32	0,1	9	1,44	0,2	6	1,98	0,2	3	4,73	0,6	11	0,63	0,1	60	1,00	0,2																																		
55	Sonstiges frisches Fleisch	15	4,66	0,5	6	1,22	0,1	7	1,07	0,1	1	0,03	0,0	38	1,82	0,4	145	1,82	0,3																																		
56	Gefrierfleisch	—	—	—	—	—	—	—	—	—	—	—	—	1	0,01	0,0	3	0,01	0,0																																		
57	Knochen	28	1,14	0,1	16	0,87	0,1	16	0,93	0,1	5	0,44	0,1	54	0,84	0,2	248	0,90	0,2																																		
58	Speck	32	12,21	1,2	22	10,15	1,2	20	5,93	0,7	7	3,69	0,5	44	1,61	0,4	230	4,39	0,7																																		
59	Schinken	30	4,36	0,4	18	3,93	0,5	17	2,81	0,3	5	1,15	0,1	25	0,48	0,1	161	1,16	0,2																																		
60	Wurst und Wurstwaren	34	64,30	6,3	22	55,25	6,6	20	45,21	5,4	7	37,24	4,5	65	20,12	4,6	297	32,97	5,6																																		
61	Büchsenfleisch	21	2,77	0,3	11	1,32	0,2	15	2,47	0,3	5	1,32	0,2	24	0,65	0,2	136	0,90	0,2																																		
62	Sonstige Fleischwaren	27	4,52	0,4	17	3,35	0,4	15	2,60	0,3	6	3,57	0,4	35	0,81	0,2	192	1,13	0,2																																		
45—62	Fleisch und Fleischwaren insg.	34	169,97	16,5	22	137,95	16,6	20	113,16	13,5	7	106,48	13,0	65	62,33	14,2	297	90,63	15,4																																		
63	Frische Fische, fette	26	1,63	0,9	16	1,34	0,2	14	1,94	0,2	4	0,65	0,1	44	0,94	0,2	197	1,46	0,9																																		
64	Frische Fische, fettarme	31	8,02	0,7	20	5,50	0,7	19	6,15	0,8	7	4,62	0,6	59	2,55	0,5	269	3,23	0,9																																		
65	Andere frische Fische	6	0,95	0,1	7	0,50	0,1	6	0,18	0,0	1	0,07	0,0	11	0,22	0,1	50	0,21	0,1																																		
63—65	Frische Fische insgesamt	33	10,60	1,0	20	7,34	0,9	19	8,27	1,0	7	5,34	0,7	62	3,71	0,8	284	4,90	0,9																																		
66	Fischdauern	34	14,33	1,4	22	9,87	1,2	20	13,80	1,7	7	5,64	0,7	65	5,25	1,2	295	7,95	1,4																																		
67	Sonst. Fischwaren u. Fischgerichte	24	1,20	0,1	15	2,08	0,2	13	2,00	0,2	6	1,15	0,1	26	0,30	0,1	162	0,54	0,1																																		
66 u. 67	Fischwaren insgesamt	34	15,53	1,5	22	11,95	1,4	20	15,80	1,9	7	6,79	0,8	65	5,55	1,3	295	8,49	1,4																																		
63—67	Fische insgesamt	34	26,13	2,5	22	19,29	2,3	20	24,07	2,9	7	12,13	1,5	65	9,26	2,1	295	13,39	2,3																																		
26—67	Tierische Nahrungsmittel insgesamt	34	394,98	38,4	22	327,72	39,3	20	330,19	39,5	7	331,20	40,4	65	181,94	41,4	297	244,58	41,6																																		
68	Roggen-, Grau-, Misch- und Schwarzbrot	34	46,81	4,6	22	46,41	5,6	20	41,80	5,0	7	50,37	6,1	65	53,22	12,1	297	51,49	8,7																																		
69	Weißbrot und Weizenkleingebäck, sonstiges Backwerk	34	58,43	5,6	22	44,57	5,4	20	51,09	6,1	7	49,50	6,1	65	20,47	4,6	297	26,86	4,6																																		
68 u. 69	Brot und Backwaren insgesamt	34	105,24	10,2	22	90,98	11,0	20	92,89	11,1	7	99,87	12,2	65	73,69	16,7	297	78,35	13,3																																		
70	Mehl aus Brotgetreide	33	14,02	1,4	22	15,96	1,9	20	17,76	2,1	7	17,87	2,2	65	15,91	3,6	297	16,17	2,8																																		
71	Grieß	33	1,83	0,2	22	1,82	0,2	20	2,84	0,3	7	2,70	0,3	64	2,43	0,6	293	2,48	0,4																																		
72	Maiszerzeugnisse	26	0,79	0,1	21	0,76	0,5	19	1,57	0,2	7	2,83	0,7	50	0,76	0,2	284	0,98	0,2																																		
73	Reis	34	1,51	0,1	20	1,23	0,2	20	1,66	0,2	7	1,18	0,1	61	1,15	0,3	284	1,07	0,2																																		
74	Hafer- und Gerstenerzeugnisse	32	2,21	0,2	20	1,58	0,2	20	2,88	0,3	7	4,11	0,5	63	2,42	0,6	287	2,32	0,4																																		
75	Sonstige Mühlenfabrikate	34	5,79	0,6	22	6,17	0,7	20	8,81	1,1	7																																										

aufwandgruppen der Vollpersonen und Haushaltungsgröße 1949 (Schluß)

..... DM			Aufwandgruppen zusammen															Art der Ausgaben	Lfd. Nr.							
1500 bis unter 2200		2200 und mehr	insgesamt			davon Haushaltungen mit Personen																				
durchschnittl. Vollpersonenanzahl für Ernährung von			2,7		2,4		2,9			2			3			4				5 u. m.						
haltungen			298			83			743			158			228					230			127			
Fälle	DM	vH	Fälle	DM	vH	Fälle	DM	vH	Fälle	DM	vH	Fälle	DM	vH	Fälle	DM	vH	Fälle	DM	vH	Fälle	DM	vH	Fälle	DM	vH
55	56	57	58	59	60	61	62	63	64	65	66	67	68	69	70	71	72	73	74	75						
noch: Ausgaben																										
297	35,03	4,6	83	33,42	3,7	741	35,11	5,3	158	22,55	2,7	227	32,23	4,7	229	38,50	6,1	127	40,87	7,1	Vollmilch, frische			26		
156	2,18	0,3	59	4,51	0,5	333	1,85	0,3	73	1,79	0,2	105	1,77	0,3	98	2,41	0,4	57	1,22	0,2	Vollmilch, trocken			27		
290	10,52	1,4	81	10,72	1,2	720	10,04	1,5	156	12,01	1,5	220	9,97	1,4	219	9,65	1,5	125	9,51	1,6	Entrahmte Milch, frische			28		
138	0,51	0,0	45	0,87	0,1	284	0,41	0,1	69	0,64	0,1	95	0,43	0,1	73	0,35	0,1	47	0,34	0,1	Entrahmte Milch, trocken			29		
61	0,36	0,0	28	0,45	0,1	137	0,23	0,0	29	0,46	0,1	44	0,27	0,0	42	0,15	0,0	22	0,17	0,0	Kondensierte Milch, gezuckert			30		
264	2,61	0,6	80	4,19	0,5	622	2,00	0,3	130	3,10	0,4	202	2,51	0,4	188	1,51	0,2	102	1,44	0,2	Kondensierte Milch, ungezuckert			31		
65	0,19	0,0	17	0,33	0,0	120	0,15	0,0	32	0,26	0,0	44	0,16	0,0	33	0,17	0,0	11	0,06	0,0	Sahne, Rahm			32		
135	0,71	0,0	46	0,96	0,1	317	0,62	0,1	82	0,71	0,1	99	0,78	0,1	92	0,68	0,1	44	0,32	0,1	Andere Milch			33		
298	52,11	6,9	83	55,45	6,2	743	50,41	7,6	158	41,52	5,1	228	48,12	7,0	230	53,42	8,4	127	53,93	9,3	Milch insgesamt			26-33		
298	32,12	4,3	83	36,37	4,1	743	29,67	4,5	158	30,29	3,7	228	29,45	4,3	230	29,77	4,7	127	29,42	5,1	Tafelbutter			34		
158	1,75	0,2	46	2,06	0,2	344	1,29	0,2	87	1,88	0,2	104	1,63	0,2	103	1,12	0,2	50	0,80	0,1	Butterschmalz			35		
298	33,87	4,5	83	38,43	4,3	743	30,96	4,7	158	32,17	3,9	228	31,08	4,5	230	30,89	4,9	127	30,22	5,2	Butter insgesamt			34 u. 35		
194	2,75	0,4	50	3,09	0,3	442	2,13	0,3	97	2,88	0,2	129	2,72	0,4	141	1,92	0,3	75	1,31	0,2	Fett- und Vollfettkäse			36		
296	13,16	1,7	82	15,80	1,8	738	11,62	1,9	157	13,75	2,0	225	11,91	1,7	229	11,26	1,8	127	10,59	1,8	Halbfettkäse			37		
231	1,48	0,2	57	1,30	0,2	544	1,27	0,2	110	1,50	0,2	173	1,44	0,2	174	1,28	0,2	87	0,95	0,2	Magerkäse			38		
269	2,11	0,3	80	2,76	0,3	657	1,81	0,3	142	2,37	0,3	202	1,76	0,3	202	1,72	0,3	111	1,66	0,3	Quark			39		
298	19,50	2,6	83	22,95	2,6	743	16,83	2,5	158	20,50	2,5	228	17,83	2,6	230	16,18	2,6	127	14,51	2,5	Käse insgesamt			36-39		
297	35,55	4,7	83	45,85	5,1	742	28,94	4,4	158	41,61	5,2	228	30,59	4,4	230	27,70	4,4	126	21,53	3,7	Schaleneier aller Art			40		
174	0,77	0,1	53	0,85	0,1	416	0,62	0,1	80	0,63	0,1	80	0,64	0,1	138	0,62	0,1	69	0,58	0,1	Eipulver			41		
298	36,32	4,8	83	46,70	5,2	743	29,56	4,5	158	42,24	5,2	228	31,23	4,5	230	28,32	4,5	127	22,11	3,8	Eier insgesamt			40 u. 41		
165	1,66	0,2	40	1,67	0,2	374	1,37	0,2	81	1,93	0,2	127	1,89	0,3	103	0,92	0,1	63	1,08	0,2	Rohfette (tierische)			42		
296	9,91	1,3	83	10,68	1,2	738	8,57	1,3	157	11,95	1,5	228	9,69	1,4	227	7,46	1,2	126	6,92	1,2	Schmalz und sonst. ausgelassene Fette			43		
298	15,19	2,0	83	15,23	1,7	743	14,62	2,2	138	15,60	1,9	228	15,28	2,2	230	14,37	2,3	127	13,68	2,4	Margarine			44		
298	26,76	3,5	83	27,58	3,1	743	24,56	3,7	158	29,48	3,0	228	26,86	3,9	230	22,75	3,6	127	21,68	3,8	Tierische und gemischte Fette (ohne Butter) insgesamt			42-44		
298	22,02	2,9	83	20,64	2,3	742	19,66	3,0	158	26,40	3,2	227	19,88	2,9	230	18,94	3,0	127	16,54	2,9	Rindfleisch			45		
296	17,73	2,4	83	17,88	2,0	731	14,93	2,3	158	23,49	2,9	222	16,79	2,4	227	12,48	2,0	124	11,34	2,0	Schweinefleisch			46		
236	4,20	0,6	71	4,12	0,5	573	3,46	0,5	118	4,33	0,5	172	3,48	0,5	176	3,33	0,5	107	3,13	0,5	Kalbfleisch			47		
175	2,57	0,3	55	3,36	0,4	437	2,15	0,3	95	2,71	0,3	133	2,26	0,3	135	2,18	0,3	74	1,66	0,3	Hammelfleisch			48		
79	2,35	0,3	18	1,30	0,2	188	2,01	0,3	33	2,50	0,3	60	1,91	0,3	65	2,43	0,4	30	1,24	0,2	Ziegen- und Kaninchenfleisch			49		
108	1,21	0,2	30	2,10	0,2	292	1,56	0,2	53	1,29	0,2	89	1,95	0,3	103	1,42	0,2	47	1,48	0,3	Pferdefleisch			50		
271	3,88	0,5	77	4,49	0,5	646	3,20	0,5	139	4,00	0,5	205	3,78	0,5	196	2,65	0,4	106	2,84	0,5	Hackfleisch			51		
192	2,03	0,3	55	2,49	0,3	486	1,72	0,3	103	2,22	0,3	140	1,87	0,3	146	1,65	0,3	97	1,36	0,2	Innereien			52		
149	3,02	0,4	49	4,57	0,5	322	2,44	0,4	75	3,13	0,4	87	2,18	0,3	96	2,22	0,4	64	2,62	0,4	Geflügel			53		
61	1,01	0,1	28	1,97	0,2	160	1,05	0,2	32	1,01	0,1	48	0,78	0,1	49	1,35	0,2	31	0,96	0,2	Wild			54		
141	2,03	0,3	29	2,08	0,2	353	1,92	0,3	80	2,89	0,4	98	1,51	0,2	116	2,07	0,3	59	1,63	0,3	Sonstiges frisches Fleisch			55		
5	0,03	0,0	—	—	0,0	9	0,02	0,0	1	0,01	0,0	4	0,02	0,0	3	0,03	0,0	1	0,00	0,0	Gefrierfleisch			56		
238	0,88	0,1	65	0,92	0,1	605	0,89	0,1	131	1,16	0,1	175	0,80	0,1	192	0,94	0,1	107	0,75	0,1	Knochen			57		
257	7,61	1,0	81	8,72	1,0	612	5,69	0,8	134	9,05	1,1	191	7,35	1,1	183	4,38	0,7	104	3,71	0,8	Speck			58		
215	2,40	0,3	70	3,38	0,4	471	1,75	0,3	113	2,92	0,4	159	2,36	0,3	136	1,27	0,2	63	1,07	0,2	Schinken			59		
298	46,45	6,2	83	52,78	5,9	743	38,41	5,8	158	53,89	6,5	228	44,43	6,4	230	34,29	5,5	127	28,50	4,9	Wurst und Wurstwaren			60		
168	1,40	0,2	52	2,11	0,2	380	1,17	0,2	74	1,67	0,2	118	1,41	0,2	125	0,98	0,2	63	0,88	0,1	Büchsenfleisch			61		
223	1,87	0,2	65	3,51	0,4	515	1,59	0,2	119	2,61	0,3	160	2,00	0,3	157	1,28	0,2	79	0,99	0,2	Sonstige Fleischwaren			62		
298	122,49	16,3	83	136,42	15,3	743	103,62	15,7	158	145,28	17,7	228	114,76	16,5	230	93,89	14,9	127	80,70	14,0	Fleisch und Fleischwaren insg.			45-62		
210	1,67	0,0	60	1,52	0,2	511	1,49	0,2	114	1,69	0,2	150	1,69	0,2	161	1,46	0,2	86	1,19	0,2	FrISChe FISChe, fette			63		
276	4,52	0,9	77	6,36	0,7	681	3,93	0,6	141	4,85	0,6	208	4,17	0,9	215	3,63	0,6	117	3,53	0,7	FrISChe FISChe, fettarme			64		
61	0,32	0,0	20	0,49	0,1	142	0,27	0,0	29	0,39	0,0	43	0,27	0,0	51	0,25	0,0	19	0,24	0,0	Andere frISChe FISChe			65		
285	6,51	0,9	79	8,37	1,0	710	5,69	0,8	150	6,93	0,8	215	6,13	0,9	221	5,34	0,8	124	4,96	0,9	FrISChe FISChe insgesamt			63-65		
297	10,60	1,4	83	11,88	1,3	740	9,01	1,4	157	11,37	1,4	227	10,22	1,5	229	8,78	1,4	127	6,60	1,1	FISChdauerwaren			66		
194	0,87	0,1	58	1,67	0,2	440	0,74	0,1	90	0,69	0,1	139	0,91	0,1	130	0,76	0,1	81	0,56	0,1	Sonst. FISChwaren u. FISChgerichte			67		
297	11,47	1,5	83	13,55	1,5	740	9,75	1,5	157	12,06	1,5	227	11,13	1,6	229	9,54	1,5	127	7,16	1,2	FISChwaren insgesamt			66 u. 67		

noch: 2. Ausgaben für Nahrungsmittel je Vollperson nach Jahres

Lfd. Nr.	Art der Ausgaben	Haushaltungen mit Jahresverbrauchsangaben je Vollperson von																	
		2200 und mehr												unter 1000			1000 bis unter 1500		
		Haushaltungen mit Personen												Haushaltungen zusammen mit einer					
		2			3			4			5 u. m.			3,7			3,0		
		34			22			20			7			65			297		
Fälle	DM	vH	Fälle	DM	vH	Fälle	DM	vH	Fälle	DM	vH	Fälle	DM	vH	Fälle	DM	vH		
37	38	39	40	41	42	43	44	45	46	47	48	49	50	51	52	53	54		
noch: Ausgaben																			
83	Zwiebeln und Knoblauch	34	3,54	0,3	22	2,90	0,3	20	2,81	7	2,03	0,2	62	1,57	0,4	278	2,12	0,4	
84	Rüben und andere Wurzelgemüse (ohne Schwarzwurzeln)	34	3,98	0,4	21	2,96	0,4	20	4,24	1,7	7	3,30	0,4	59	1,66	0,4	280	2,35	0,4
85	Kohl, Kohlrabi (ohne Blumen- und Rosenkohl)	34	7,59	1,1	22	6,40	0,8	20	6,85	7	4,95	0,6	65	3,54	0,8	294	4,70	0,8	
86	Bohnen	31	3,40	0,1	22	3,13	0,4	18	2,38	0,3	6	1,76	0,2	53	1,30	0,3	245	1,95	0,3
87	Erbsen	22	1,16	0,1	17	0,71	0,1	16	1,08	0,1	5	0,60	0,1	37	0,47	0,1	185	0,58	0,1
88	Gurken und Salate	34	9,08	0,9	22	8,16	1,0	20	7,44	0,9	7	7,08	0,9	65	3,19	0,7	290	4,54	0,8
90	Frische Pilze	11	0,32	0,0	5	0,21	0,0	5	0,26	0,0	2	0,64	0,1	9	0,06	0,0	40	0,15	0,0
91	Tomaten	32	3,76	0,5	22	4,50	0,5	20	2,97	0,4	7	2,46	0,3	56	1,50	0,3	269	2,05	0,3
92	Spinat, Melde, Sauerampfer	29	1,47	0,0	18	1,26	0,2	16	1,07	0,1	7	1,51	0,2	51	0,61	0,1	238	0,99	0,2
93	Rhabarber	25	0,46	0,0	15	0,36	0,0	17	0,72	0,1	5	0,35	0,0	43	0,27	0,1	197	0,43	0,1
94	Sonstige frische Gemüse	34	4,30	0,0	20	4,01	0,5	20	3,51	0,4	7	2,02	0,3	54	1,25	0,3	261	1,94	0,3
83-94	Frische Gemüse insgesamt	34	39,06	3,8	22	34,60	4,2	20	33,33	4,0	7	26,70	3,3	65	15,42	3,6	297	21,80	3,7
95	Hülsenfrüchte	32	1,90	0,2	22	2,15	0,3	19	1,62	0,2	7	1,74	0,2	53	1,34	0,3	253	1,73	0,3
96	Andere Dörrgemüse	5	0,06	0,0	1	0,01	0,0	2	0,01	0,0	—	—	9	0,02	0,0	34	0,03	0,0	
97	Getrocknete Pilze	1	0,02	0,0	—	—	—	2	0,03	0,0	1	0,08	0,0	1	0,00	0,0	16	0,02	0,0
95-97	Trocken Gemüse insgesamt	33	1,98	0,2	22	2,16	0,3	19	1,66	0,2	7	1,82	0,2	54	1,36	0,3	256	1,78	0,3
98	Gemüsekonserven	34	5,38	0,5	22	6,08	0,7	20	5,16	0,6	7	3,06	0,4	60	1,78	0,4	287	2,69	0,5
83-98	Gemüse insgesamt	34	46,42	4,5	22	42,84	5,2	20	40,15	4,8	7	31,58	3,9	65	18,56	4,2	297	26,27	4,5
99	Kernobst	34	22,53	2,2	22	17,16	2,0	20	18,58	2,2	7	21,09	2,6	64	6,31	1,4	293	10,33	1,8
100	Steinobst	34	12,34	1,2	22	9,72	1,2	20	11,01	1,3	7	11,55	1,4	62	2,83	0,6	292	5,73	1,0
101	Trauben	24	1,61	0,2	20	1,63	0,2	19	1,34	0,2	4	0,81	0,1	35	0,38	0,1	180	0,51	0,1
102	Übriges Beerenobst	32	8,32	0,8	22	6,45	0,8	18	6,57	0,8	6	10,63	1,3	43	1,20	0,3	237	3,16	0,5
99-102	Frisches Obst insgesamt	34	44,80	4,4	22	34,96	4,2	20	37,50	4,5	7	44,08	5,4	65	10,72	2,4	297	19,78	3,4
103	Dörrobst (ohne Südfrüchte)	31	1,04	0,1	20	1,18	0,1	17	1,16	0,1	7	1,10	0,1	58	0,83	0,2	273	0,89	0,1
104	Südfrüchte, frische	34	7,54	0,7	22	5,30	0,9	20	6,66	0,8	7	5,47	0,7	65	2,00	0,5	297	3,31	0,8
105	Südfrüchte, gedörrte	34	3,18	0,3	22	1,94	0,2	20	2,98	0,3	6	2,30	0,3	61	1,05	0,2	293	1,56	0,3
104u.105	Südfrüchte insgesamt	34	10,72	1,0	22	7,24	0,9	20	9,64	1,1	7	7,77	1,0	65	3,05	0,7	297	4,87	0,8
106	Samen (Schalen)früchte	31	2,82	0,3	21	3,88	0,4	19	3,28	0,4	6	1,98	0,2	46	0,69	0,2	241	1,83	0,2
107	Marmeladen, Gelees	29	8,79	0,9	20	4,80	0,6	17	7,15	0,9	7	5,01	0,6	56	3,82	0,9	258	4,98	0,9
108	Sonstige Obstkonserven	10	0,58	0,0	9	0,88	0,1	7	0,65	0,1	2	0,25	0,0	10	0,14	0,0	52	0,28	0,0
99-108	Obst insgesamt	34	68,75	6,7	22	52,94	6,3	20	59,38	7,1	7	60,19	7,3	65	19,25	4,4	297	32,08	5,4
109	Sirup	12	1,05	0,1	10	0,76	0,1	9	0,77	0,1	4	1,11	0,1	21	0,33	0,1	119	0,87	0,1
110	Kunsthonig, Malzextrakt	21	1,45	0,1	16	1,51	0,2	15	1,18	0,1	7	0,71	0,0	44	0,64	0,1	190	0,92	0,1
111	Bienenhonig	17	4,14	0,4	13	2,78	0,3	11	2,84	0,3	5	2,75	0,3	14	0,45	0,1	107	0,83	0,1
112	Zucker	34	29,71	2,9	22	28,27	3,4	20	27,83	3,3	7	37,89	4,6	65	23,34	5,3	297	25,45	5,4
113	Kakao	32	5,93	0,6	19	6,13	0,7	19	6,39	0,8	7	8,25	1,0	57	0,91	0,2	270	2,18	0,4
114	Schokolade	33	13,68	1,3	22	10,62	1,2	20	13,84	1,7	7	8,70	1,1	54	1,75	0,4	285	3,96	0,7
115	Andere Süßigkeiten	34	10,23	1,0	22	14,63	3,0	20	12,37	1,6	7	9,97	1,2	63	4,23	1,0	296	6,68	1,1
109-115	Andere pflanzliche Nahrungsmittel insgesamt	34	66,19	6,4	22	64,70	7,7	20	65,22	7,8	7	69,38	8,5	65	31,65	7,2	297	40,89	7,0
68-115	Pflanzliche Nahrungsmittel insgesamt	34	359,89	35,0	22	322,14	38,7	20	338,05	40,4	7	345,46	42,2	65	199,65	45,4	297	245,35	41,7
116	Suppenpräparate	33	5,83	0,6	21	3,49	0,4	20	5,21	1,5	7	3,42	0,4	64	2,56	0,6	289	3,62	0,6
117	Salz, Essig und Gewürze	34	8,96	0,9	22	5,82	0,7	20	7,05	0,7	7	4,79	0,6	65	4,64	1,1	297	5,76	1,0
118	Bohnenkaffee	30	31,69	3,0	22	29,96	3,6	20	28,77	3,4	7	28,09	3,4	50	3,80	0,9	234	9,18	1,6
119	Kaffeessurrogate	32	1,54	0,1	21	1,42	0,2	20	1,77	0,2	7	1,57	0,2	65	2,35	0,5	292	2,20	0,4
120	Echter Tee	24	3,05	0,3	19	3,81	0,5	18	2,42	0,3	4	1,76	0,2	35	0,49	0,1	162	0,65	0,1
121	Tee, ohne echten Tee	15	0,29	0,0	13	0,37	0,0	9	0,25	0,0	5	0,78	0,1	32	0,20	0,1	157	0,28	0,0
118u.120	Bohnenkaffee u. echter Tee insg.	33	34,74	3,3	22	33,77	4,1	20	31,19	3,7	7	29,85	3,6	57	4,29	1,0	259	9,83	1,7
122	Andere Ausgaben für Nahrungsmittel	33	3,65	0,4	22	3,29	0,4	19	4,02	0,5	7	2,98	0,4	63	1,93	0,4	284	2,28	0,4
116-122	Verschiedene Nahrungsmittel insg. ¹⁾	34	20,27	2,0	22	14,39	1,7	20	18,30	2,2	7	13,54	1,7	65	11,68	2,7	297	14,14	2,4
123	Fertige Mahlzeiten	25	43,16	4,2	20	21,74	2,6	20	30,99	3,7	6	17,64	2,2	57	8,10	1,8	250	13,23	2,3
26-123	Nahrungsmittel insgesamt	34	853,04	82,9	22	719,76	86,4	20	748,72	89,5	7	737,69	90,1	65	405,66	92,3	297	527,13	89,7
124	Wein	33	30,23	2,9	20	16,92	2,0	20	14,41	1,7	6	22,22	2,7	35	1,86	0,4	227	5,73	1,0
125	Bier	33	27,83	2,7	22	13,18	1,6	20	10,04	1,2	6	7,61	0,9	61	6,46	1,4	285	10,61	1,8
126	Most	7	1,10	0,1	5	0,77	0,1	6	0,47	0,1	2	0,11	0,0	11	1,58	0,4	51	0,67	0,1
127	Branntwein und Liköre	32	21,20	2,1	21	16,26	2,0	19	17,81	2,1	7	10,34	1,3	39	2,04	0,5	228	5,46	0,9
124-127	Alkoholische Getränke insg.	33	80,36	7,8	22	47,13	5,7	20	42,73	5,1	7	40,28	4,9	64	11,94	2,7	295	22,47	3,8
128	Alkoholfreie Weine und Moste	9	0,28	0,2	5	0,27	0,0	5	0,30	0,0	1	0,05	0,0	5	0,03	0,0	27	0,08	0,0
129	Mineralwasser	21	1,41	0,1	17	2,16	0,3	14	1,44	0,2	5	0,90	0,1	32	0,58	0,1	173	1,05	0,2
130	Fruchtsäfte, auch Konzentrate	23	1,46	0,1	16	2,83	0,5	13	1,10	0,2	6	3,44	0,4	25	0,45	0,1	162	0,61	0,1
131	Andere alkoholfreie Getränke	14	0,62	0,1	12	1,05	0,1	14	0,29	0,0	4	0,09	0,0	26	0,27	0,1	173	0,74	0,1
128-131	Alkoholfreie Getränke insg.	29	3,77	0,4	21	6,31	0,8	19	3,13	0,4	7	4,48	0,5	53	1,33	0,3	273	2,48	0,4
132	Kleinere Wirt																		

aufwandgruppen der Vollpersonen und Haushaltungsgröße 1949 (Schluß)

DM			Aufwandgruppen zusammen																							Art der Ausgaben	Lfd. Nr.
1500 bis unter 2200		2200 und mehr	insgesamt			davon Haushaltungen mit Personen																					
durchschnittl. Vollpersonenzahl für Ernährung von			2,7		2,4		2,9			2		3			4		5 u. m.										
haltungen			298			83			743			158			228			230			127						
Fälle	DM	vH	Fälle	DM	vH	Fälle	DM	vH	Fälle	DM	vH	Fälle	DM	vH	Fälle	DM	vH	Fälle	DM	vH	Fälle	DM	vH				
55	56	57	58	59	60	61	62	63	64	65	66	67	68	69	70	71	72	73	74	75							
noch: Ausgaben																											
290	2,91	0,4	83	2,96	0,3	713	2,43	0,4	152	3,10	0,4	218	2,42	0,3	219	2,41	0,4	124	2,09	0,4	Zwiebeln und Knoblauch	83					
289	3,12	0,4	82	3,69	0,4	710	2,69	0,4	149	2,87	0,4	213	2,69	0,4	223	2,90	0,5	125	2,28	0,4	Rüben und andere Wurzelgemüse (ohne Schwarzwurzeln)	84					
297	6,09	0,8	83	6,72	0,8	739	5,28	0,8	156	6,09	1,1	226	5,39	0,8	230	5,02	0,8	127	5,04	0,9	Kohl, Kohlrabi (ohne Blumen- und Rosenkohl)	85					
267	2,58	0,3	77	2,82	0,3	642	2,20	0,3	140	2,59	1,1	192	2,21	0,3	205	2,34	0,4	105	1,76	0,3	Bohnen	86					
205	0,90	0,1	60	0,95	0,1	487	0,72	0,1	97	0,92	0,1	154	0,72	0,1	156	0,83	0,1	80	0,46	0,7	Erbsen	87					
295	6,03	0,8	83	6,09	0,9	733	5,27	0,8	158	6,86	0,8	224	5,70	0,8	225	5,28	0,8	126	3,87	0,7	Gurken und Salate	88					
66	0,34	0,0	23	0,31	0,0	138	0,22	0,0	35	0,30	0,0	45	0,34	0,0	40	0,15	0,0	18	0,16	0,0	Spinat, Melde, Sauerampfer	89					
279	2,89	0,4	81	3,57	0,4	685	2,44	0,4	145	2,76	0,3	209	2,48	0,4	215	2,37	0,4	116	2,31	0,4	Tomaten	90					
256	1,45	0,2	70	1,30	0,2	615	1,15	0,2	125	1,39	0,2	185	1,18	0,2	197	1,15	0,2	108	0,97	0,2	FrISCHE Pilze	91					
206	0,56	0,1	62	0,50	0,1	508	0,47	0,1	97	0,44	0,1	157	0,45	0,1	159	0,47	0,1	95	0,50	0,1	Rhabarber	92					
286	2,75	0,4	81	3,70	0,4	682	2,33	0,4	149	2,64	0,3	207	2,64	0,4	209	2,24	0,4	117	1,94	0,3	Sonstige frISCHE GemüSe	93					
298	29,62	3,9	83	34,61	3,9	743	25,20	3,8	158	29,96	3,7	228	26,22	3,8	230	25,16	4,0	127	21,38	3,7	FrISCHE GemüSe insgesamt	83-94					
270	2,03	0,3	80	1,86	0,2	656	1,81	0,3	136	1,72	0,2	204	2,05	0,3	204	1,84	0,3	112	1,56	0,3	Hülsenfrüchte	95					
44	0,05	0,0	8	0,02	0,0	95	0,03	0,0	21	0,04	0,0	27	0,06	0,0	30	0,02	0,0	17	0,02	0,0	Andere DörrgemüSe	96					
24	0,05	0,0	4	0,03	0,0	45	0,03	0,0	10	0,04	0,0	19	0,06	0,0	10	0,01	0,0	6	0,01	0,0	Getrocknete Pilze	97					
276	2,13	0,3	81	1,91	0,2	667	1,87	0,3	140	1,80	0,2	205	2,17	0,3	208	1,87	0,3	114	1,59	0,3	TrockengemüSe insgesamt	95-97					
287	4,20	0,6	83	5,21	0,6	717	3,39	0,5	154	4,05	0,5	223	4,06	0,6	219	3,07	0,5	121	2,70	0,4	GemüSekonserven	98					
298	35,95	4,8	83	41,73	4,7	743	30,46	4,6	158	35,81	4,4	228	32,45	4,7	230	30,10	4,8	127	25,67	4,4	GemüSe insgesamt	83-98					
295	14,63	1,9	83	19,72	2,2	735	12,35	1,8	157	15,55	1,9	224	12,61	1,8	227	12,05	1,9	127	10,64	1,8	Kernobst	99					
296	8,79	1,2	83	11,13	1,3	733	7,05	1,1	156	8,43	1,0	226	6,96	1,0	224	7,16	1,1	127	6,21	1,1	Steinobst	100					
212	0,81	0,1	67	1,43	0,2	494	0,69	0,1	109	0,97	0,1	160	0,85	0,1	151	0,64	0,1	74	0,44	0,1	Trauben	101					
265	5,21	0,7	78	7,58	0,8	623	4,12	0,6	135	5,54	0,7	195	4,19	0,6	191	4,07	0,7	102	3,27	0,5	Übriges Beerenobst	102					
298	29,44	3,9	83	39,86	4,5	743	24,21	3,6	158	30,49	3,7	228	24,61	3,5	230	23,92	3,8	127	20,56	3,5	FrISCHE Obst insgesamt	99-102					
276	1,04	0,1	75	1,12	0,1	682	0,96	0,1	144	1,01	0,1	207	0,98	0,1	208	0,92	0,1	123	1,02	0,2	Dörrobst (ohne Südfrüchte)	103					
297	4,58	0,6	83	6,41	0,7	742	3,93	0,6	157	4,86	0,6	223	4,29	0,6	230	3,95	0,6	127	2,96	0,5	Südfrüchte, frISCHE	104					
290	2,09	0,3	82	2,68	0,3	726	1,80	0,3	154	2,34	0,3	223	1,79	0,3	223	1,84	0,3	126	1,45	0,3	Südfrüchte, gedörrte	105					
297	6,67	0,9	83	9,09	1,0	742	5,73	0,9	157	7,20	0,9	228	6,08	0,9	230	5,79	0,9	127	4,41	0,8	Südfrüchte insgesamt	104u.105					
277	1,99	0,3	77	3,14	0,4	641	1,67	0,3	140	2,26	0,3	192	1,96	0,3	203	1,64	0,3	106	1,05	0,2	Samen (Schalen)-früchte	106					
255	6,64	0,9	78	6,75	0,8	642	5,64	0,9	130	5,26	0,6	201	6,57	0,9	198	5,49	0,9	113	5,03	0,9	Marmeladen, Gelees	107					
66	0,44	0,0	23	0,64	0,0	156	0,36	0,0	32	0,43	0,1	47	0,51	0,1	44	0,24	0,0	33	0,31	0,0	Sonstige Obstkonserven	108					
298	46,22	6,1	83	60,60	6,8	743	38,57	5,8	158	46,65	5,7	228	40,66	5,8	230	38,00	6,0	127	32,38	5,6	Obst insgesamt	99-108					
135	0,90	0,3	35	0,90	0,1	310	0,82	0,1	65	0,95	0,1	97	0,84	0,1	96	0,80	0,1	52	0,77	0,1	Sirup	109					
204	1,13	0,3	59	1,30	0,2	506	1,00	0,2	99	0,96	0,1	145	1,03	0,1	157	0,87	0,1	105	1,17	0,2	Kunsthonig, Malzextrakt	110					
144	2,08	0,3	46	3,21	0,4	311	1,48	0,2	63	2,16	0,3	100	1,53	0,2	97	1,55	0,2	51	0,91	0,1	Bienenhonig	111					
298	27,92	3,7	83	29,77	3,3	743	26,54	4,0	158	27,80	3,4	228	26,17	3,8	230	26,46	4,2	127	26,32	4,6	Zucker	112					
277	3,51	0,5	77	6,41	0,7	681	2,92	0,4	141	3,85	0,5	209	3,21	0,5	210	2,90	0,5	119	2,11	0,4	Kakao	113					
298	7,48	1,0	82	12,27	1,4	714	5,80	0,9	150	7,72	0,9	222	6,64	1,0	223	5,52	0,9	119	4,14	0,7	Schokolade	114					
297	9,41	1,2	83	12,03	1,3	739	7,92	1,2	156	7,87	1,0	228	8,74	1,3	228	8,25	1,3	127	6,61	1,2	Andere Süßigkeiten	115					
298	52,43	7,0	83	65,89	7,4	743	46,48	7,0	158	51,31	6,3	228	48,16	7,0	230	46,85	7,3	127	42,03	7,3	Andere pflanzliche Nahrungs- mittel insgesamt	109-115					
298	293,69	38,9	83	341,33	38,3	743	266,96	40,3	158	292,53	35,7	228	273,58	39,5	230	263,56	41,8	127	249,58	43,1	Pflanzliche Nahrungsmittel insgesamt	68-115					
293	4,70	0,6	81	4,71	0,5	727	4,01	0,6	155	4,92	0,6	219	4,07	0,6	226	3,71	0,6	127	3,69	0,6	Suppenpräparate	116					
298	6,44	0,9	83	7,02	0,8	743	6,00	0,9	158	7,70	0,9	228	6,20	0,9	230	6,00	1,0	127	4,95	0,9	Salz, Essig und Gewürze	117					
274	19,84	2,6	79	29,90	3,4	637	14,48	2,2	136	22,33	2,7	199	17,32	2,5	196	13,24	2,1	106	8,51	1,5	Bohnenkaffee	118					
284	2,05	0,3	80	1,58	0,2	721	2,10	0,3	147	2,18	0,3	222	2,02	0,3	225	2,04	0,3	127	2,24	0,4	Kaffeesurrogate	119					
211	1,58	0,2	65	2,91	0,3	473	1,19	0,2	94	1,63	0,2	147	1,41	0,2	147	1,00	0,2	85	0,94	0,1	Echter Tee	120					
153	0,33	0,0	42	0,36	0,0	339	0,30	0,1	84	0,41	0,0	112	0,27	0,0	119	0,29	0,0	74	0,28	0,0	Tee, ohne echten Tee	121					
287	21,42	2,8	82	32,81	3,7	685	15,67	2,4	144	23,96	2,9	211	18,73	2,7	213	14,24	2,3	117	9,45	1,6	Bohnenkaffee u. echter Tee insg.	118u.120					
291	2,94	0,4	81	3,58	0,4	719	2,61	0,4	152	2,93	0,4	219	2,64	0,4	222	2,39	0,4	126	2,69	0,5	Andere Ausgaben für Nahrungs- mittel	122					
298	16,46	2,2	83	17,25	1,9	743	15,02	2,3	158	18,14	2,2	228	15,20	2,2	230	14,43	2,3	127	13,85	2,4	Verschiedene Nahrungsmittel insg. ¹⁾	116-122					
256	18,21	2,4	71	30,54	3,4	634	16,11	2,4	113	21,66	2,7	194	16,13	2,3	207	14,00	2,3	120	15,01	2,6	Fertige Mahlzeiten	123					
298	658,21	87,3	83	771,38	86,5	743																					

3. Einnahmen und Ausgaben je Haushaltung nach Jahresauf

Ltd. Nr.	Art der Einnahmen bzw. Ausgaben	Haushaltungen mit Jahresver																																																			
		unter 3600															3600																																				
		in Gemeinden mit																																																			
		unter 5000			5000 b. u. 20000			20000 b. u. 100000			100000 u. mehr			unter 5000			5000 b. u. 20000																																				
		Durchschnittliche Personen																																																			
		3,4			3,4			3,1			2,9			4,2			4,0																																				
Zahl der Haus																																																					
60			58			83			111			61			71																																						
Fälle			DM			vH			Fälle			DM			vH			Fälle			DM			vH																													
1			2			3			4			5			6			7			8			9			10			11			12			13			14			15			16			17			18		
Einnahmen																																																					
1	Arbeitseinkommen d. Haushaltungsvorstandes aus Hauptberuf	60	2688,36	80,7	58	2781,52	82,9	83	3011,47	84,7	111	3182,19	88,5	61	4063,71	75,7	69	4250,99	75,6																																		
2	Arbeitseinkommen d. Haushaltungsvorstandes aus ständ. Nebenerwerb	1	1,75	—	—	—	—	3	6,15	0,2	1	0,14	0,0	6	41,72	0,8	3	8,03	0,1																																		
3	Arbeitseinkommen d. Haushaltungsvorstandes aus geleg. Nebenerwerb	29	49,99	1,6	28	36,78	1,1	37	28,65	0,8	37	26,45	0,7	32	80,30	1,5	29	44,03	0,8																																		
1-3	Arbeitseinkommen des Haushaltungsvorstandes insgesamt	60	2740,10	82,3	58	2818,30	84,0	83	3046,27	85,7	111	3208,78	89,2	61	4185,73	78,0	71	4303,05	76,5																																		
4	Arbeitseinkommen der Ehefrau aus Heimarbeit	6	3,66	0,1	5	19,73	0,6	2	0,42	—	6	12,04	0,3	5	11,14	0,2	6	30,88	0,5																																		
5	Arbeitseinkommen der Ehefrau aus sonstiger Lohnarbeit	2	11,02	0,3	5	15,99	0,5	5	16,65	1,3	5	12,68	0,4	8	110,65	2,1	5	87,08	1,6																																		
6	Arbeitseinkommen der Ehefrau aus Gelegenheitsarbeit	26	26,21	0,8	26	42,25	1,2	34	30,97	—	42	39,85	1,1	26	55,14	1,0	27	22,50	0,4																																		
4-6	Arbeitseinkommen d. Ehefrau insg.	28	40,89	1,2	30	77,97	2,3	36	48,04	1,3	44	64,57	1,8	30	116,93	3,3	29	140,46	2,5																																		
7	Arbeitseinkommen der Kinder	5	10,12	0,3	5	34,45	1,0	8	27,51	0,8	6	8,99	0,2	9	192,46	3,6	12	189,20	3,4																																		
8	Arbeitseinkommen sonstiger Haushaltsglieder	—	—	—	1	5,23	0,2	1	0,20	0,0	2	14,39	0,4	1	0,49	0,0	2	37,65	0,7																																		
1-8	Arbeitseinkommen aller Haushaltsglieder	60	2791,11	83,8	58	2935,95	87,5	83	3122,02	87,8	111	3296,73	91,6	61	4555,61	84,9	71	4670,36	83,1																																		
9	Vermietung	4	2,30	0,1	2	2,98	0,1	7	7,60	0,2	15	14,22	0,4	10	22,82	0,4	16	24,03	0,4																																		
10	Kostabgabe	4	5,29	0,2	7	18,22	0,5	6	4,59	0,1	10	15,92	0,4	3	1,94	0,0	4	7,08	0,1																																		
11	Eigene Bewirtschaftung	46	71,65	2,1	37	53,18	1,6	48	86,26	2,4	34	20,04	0,6	47	178,66	3,3	53	153,36	2,7																																		
12	Versicherungen	34	136,87	4,1	23	108,07	3,2	31	100,69	2,9	37	82,41	2,3	29	106,37	2,0	33	93,56	1,7																																		
13	Zinsen von Spareinlagen	—	—	—	1	0,43	0,0	1	0,08	0,0	1	0,09	0,0	2	2,62	0,1	4	4,00	0,1																																		
14	Rückvergütungen auf Warenkäufe	3	2,26	0,1	3	1,51	0,0	1	0,05	0,0	4	0,45	0,0	6	2,58	0,1	8	1,31	0,0																																		
9-14	Verschiedene Einkommen	53	218,37	6,6	49	182,39	5,4	68	199,27	5,6	66	133,13	3,7	55	314,99	5,9	64	283,34	5,0																																		
15	Unterstützungen aus öffentl. Einrichtungen in Geld	24	119,30	3,6	16	76,52	2,3	20	54,92	1,5	20	28,33	0,8	18	72,95	1,4	22	139,55	2,5																																		
16	Unterstützungen aus öffentl. Einrichtungen in Waren u. Leistungen	1	0,04	0,0	5	1,55	0,0	—	—	—	2	0,60	0,0	2	0,33	0,0	3	0,36	0,0																																		
17	Unterstützungen von anderer Seite in Geld	50	55,94	1,7	39	35,25	1,1	53	60,33	1,7	81	41,65	1,2	46	71,24	1,3	47	74,84	1,3																																		
18	Unterstützungen von anderer Seite in Waren u. Leistungen	35	51,02	1,5	24	25,67	0,8	36	23,91	0,7	46	22,21	0,6	37	147,91	2,7	45	111,15	2,0																																		
15-18	Unterstützungen aller Art	59	226,30	6,8	47	138,99	4,2	63	139,16	3,9	87	92,79	2,6	57	292,43	5,4	62	325,90	5,8																																		
19a	Pensionen	—	—	—	—	—	—	—	—	—	—	—	—	—	—	—	—	—	—																																		
19	Einnahmen aus sonstigen Quellen	44	27,25	0,8	38	30,79	0,9	58	23,53	0,7	70	26,45	0,7	43	61,43	1,1	41	35,65	0,7																																		
9-19	Andere Einkommen insgesamt	60	471,92	14,2	57	352,17	10,5	83	361,96	10,2	109	261,55	7,3	61	668,85	12,4	75	731,32	13,0																																		
*	Reineinnahmen aus Vermögensverzehr und Verschuldung	29	69,15	2,0	35	66,81	2,0	39	72,63	2,0	40	38,97	1,1	35	144,26	2,7	43	219,63	3,9																																		
	GESAMTEINNAHMEN	60	3332,18	100	58	3354,93	100	83	3556,61	100	111	3597,25	100	61	5368,72	100	71	5621,31	100																																		
Ausgaben																																																					
26	Vollmilch, frische	60	115,52	3,5	58	96,75	2,9	83	94,19	2,7	111	75,62	2,1	61	139,53	2,6	71	119,46	2,2																																		
27	Vollmilch, trocken	10	0,50	0,0	22	2,73	0,1	33	5,31	0,1	39	3,66	0,1	22	2,36	0,0	32	7,73	0,1																																		
28	Entrahmte Milch, frische	55	22,28	0,7	56	30,05	0,9	83	23,76	0,7	109	25,80	0,7	56	23,55	0,4	68	33,00	0,6																																		
29	Entrahmte Milch, trocken	7	0,31	—	9	0,47	0,0	26	0,90	0,0	45	1,10	0,0	17	0,95	0,0	25	1,31	0,0																																		
30	Kondensierte Milch, gezuckert	6	0,11	—	6	0,35	0,0	10	0,18	0,0	24	0,89	0,0	6	0,23	0,0	12	0,32	0,0																																		
31	Kondensierte Milch, ungezuckert	28	1,28	0,1	36	2,52	0,1	69	3,31	0,1	105	5,34	0,2	45	5,02	0,2	55	4,23	0,1																																		
32	Sahne, Rahm	2	0,06	—	4	0,10	0,0	11	0,23	0,0	23	0,36	0,0	11	0,29	0,0	10	0,67	0,0																																		
33	Andere Milch	28	1,51	—	18	0,68	0,0	27	1,12	0,0	62	2,58	0,1	17	1,66	—	27	1,17	0,0																																		
26-33	Milch insgesamt	60	141,57	4,3	58	133,65	4,0	83	120,00	3,6	111	115,35	3,2	61	173,59	3,2	71	167,89	3,0																																		
34	Tafelbutter	60	85,49	2,6	58	80,98	2,4	83	69,51	2,0	111	63,54	1,8	61	96,16	1,8	71	104,35	1,8																																		
35	Butterschmalz	20	1,56	0,0	27	2,93	0,1	25	1,65	0,0	58	4,97	0,1	22	2,26	0,0	28	4,07	0,1																																		
34u.35	Butter insgesamt	60	87,05	2,6	58	83,31	2,5	83	71,16	2,0	111	68,51	1,9	61	98,42	1,8	71	108,42	1,9																																		
36	Fett- und Vollfettkäse	25	3,60	0,1	34	4,61	—	47	5,26	—	63	5,28	0,1	26	2,61	0,1	47	6,72	0,1																																		
37	Halbfettkäse	58	23,95	0,7	58	23,46	—	83	23,46	1,1	110	28,87	0,8	61	37,20	0,7	70	36,42	0,6																																		
38	Magerkäse	35	2,47	0,1	40	3,10	—	68	4,08	—	84	2,81	0,1	39	2,44	0,0	51	3,98	0,1																																		
39	Quark	50	4,50	0,1	45	4,53	—	75	4,80	—	96	3,39	0,1	51	5,01	0,1	61	5,20	0,1																																		
30-39	Käse insgesamt	60	34,52	1,0	58	35,70	1,1	83	37,60	1,1	111	40,35	1,1	61	47,26	0,9	71	52,32	0,9																																		
40	Schaleneier aller Art	60	62,52	1,9	58	50,83	1,5	83	62,86	1,8	111	68,35	1,9	61	100,49	1,9	71	98,90	1,8																																		
41	Eipulver	24	0,67	0,0	24	0,76	0,0	39	0,97	0,0	69	1,80	0,1	25	1,32	0,0	32	1,23	0,0																																		
40u.41	Eier insgesamt	60	63,19	1,9	58	51,59	1,5	83	63,83	1,8	111	70,15	2,0	61	101,81	1,9	71	100,13	1,8																																		
42	Rohfette (tierische)	34	3,09	0,1	27	3,52	0,7	40	3,19	—	49	3,84	0,1	27	3,07	0,1	33	5,21	0,1																																		
43	Schmalz und sonst. ausgelassene Fette	60	22,58	0,7	55	17,95	—	83	23,35	0,7	111	21,36	0,6	61	23,92	0,5	70	27,98	0,5																																		
44	Margarine	60	40,78	1,2	58	35,09	1,0	83	35,54	1,0	111	37,82	1,1	61	44,68	0,8	71	40,63	0,7																																		
42-44	Tierische und gemischte Fette (ohne Butter) insgesamt	60	66,45	2,0	58	56,56	1,7	83	62,08	1,7	111	63,02	1,8	61	71,67	1,4	71	73,82	1,3																																		
45	Rindfleisch	6																																																			

wandgruppen der Haushaltungen und Gemeindegrößenklassen 1949

brauchsausgaben von DM																		Art der Einnahmen bzw. Ausgaben	Lfd. Nr.
und mehr																			
Aufwandgruppen zusammen																			
..... Einwohnern																			
20000 b. u. 100000			100000 u. mehr			unter 5000			5000 b. u. 20000			20000 b. u. 100000			100000 u. mehr				
zahl je Haushaltung																			
3,8			3,7			3,8			3,7			3,5			3,4				
haltungen																			
85			214			121			129			168			325				
Fälle	DM	vH	Fälle	DM	vH	Fälle	DM	vH	Fälle	DM	vH	Fälle	DM	vH	Fälle	DM	vH		
19	20	21	22	23	24	25	26	27	28	29	30	31	32	33	34	35	36		
Einnahmen																			
85	4520,83	79,1	214	4634,30	80,5	121	3381,72	77,6	127	3590,30	78,0	168	3775,15	81,3	325	4138,36	82,4	Arbeitslohn d. Haushaltungs-	1
1	2,88	0,1	3	5,40	0,1	7	21,90	0,5	3	4,42	0,1	4	4,50	0,1	4	3,66	0,1	Arbeitslohn d. Haushaltungs-	2
38	29,64	0,5	71	54,52	0,9	61	65,27	1,5	57	40,77	0,9	75	20,15	0,6	108	44,93	0,9	Arbeitslohn d. Haushaltungs-	3
85	4553,35	79,7	214	4694,31	81,5	121	3468,89	79,6	129	3635,49	79,0	168	3808,80	82,0	325	4186,95	83,4	Arbeitslohn d. Haushaltungs-	1-3
5	10,04	0,2	11	16,69	0,3	11	7,43	0,2	11	25,87	0,6	7	5,29	0,1	17	15,11	0,3	Arbeitslohn d. Haushaltungs-	4
8	114,90	2,0	23	177,38	3,1	10	61,25	1,4	10	55,11	1,2	13	66,36	1,4	28	121,13	2,4	Arbeitslohn d. Haushaltungs-	5
25	25,65	0,5	82	62,65	1,1	52	40,79	0,9	53	31,38	0,7	59	28,28	0,6	124	54,86	1,1	Arbeitslohn d. Haushaltungs-	6
31	150,59	2,7	96	256,72	4,5	58	109,47	2,5	59	112,36	2,5	67	99,93	2,1	140	191,10	3,6	Arbeitslohn d. Haushaltungs-	4-6
15	114,89	2,0	36	115,99	2,0	14	102,05	2,3	17	119,62	2,6	23	71,71	1,5	42	79,76	1,8	Arbeitslohn d. Haushaltungs-	7
1	6,48	0,1	3	11,38	0,2	1	0,25	0,0	3	23,08	0,5	2	3,38	0,1	5	12,09	0,2	Arbeitslohn d. Haushaltungs-	8
85	4825,31	84,5	214	5078,40	88,2	121	3680,66	84,4	129	3890,55	84,6	168	3983,82	85,7	325	4469,90	89,0	Arbeitslohn d. Haushaltungs-	1-8
16	74,54	1,3	45	36,55	0,6	14	12,65	0,3	18	14,57	0,3	23	41,47	0,9	60	28,92	0,6	Vermietung	9
9	20,86	0,4	26	35,40	0,6	7	3,60	0,1	11	11,19	0,2	15	12,82	0,3	36	28,75	0,6	Kostabgabe	10
57	153,63	2,7	90	60,39	1,0	93	125,60	2,8	90	108,32	2,3	105	120,34	2,6	124	46,61	0,9	Eigene Bewirtschaftung	11
44	122,14	2,1	72	107,90	1,9	63	121,49	2,8	56	100,08	2,2	75	111,54	2,4	109	99,19	2,0	Versicherungen	12
2	0,25	0,0	5	3,05	0,1	2	1,32	0,0	5	2,39	0,1	3	0,17	0,0	6	2,04	0,0	Zinsen von Spareinlagen	13
4	0,80	0,0	14	1,48	0,0	9	2,42	0,1	11	1,40	0,0	5	0,43	0,0	18	1,13	0,0	Rückvergütungen auf Warenkaufe	14
77	312,22	6,5	156	244,77	4,2	108	267,08	6,1	113	237,95	5,1	145	286,77	6,2	222	206,64	4,1	Verschiedene Einkommen	9-14
20	74,37	1,3	46	60,53	1,1	42	95,93	2,2	38	111,20	2,4	40	64,76	1,4	66	49,53	1,0	Unterstützungen aus öffentl. Einrichtungen in Geld	15
2	1,87	0,0	3	3,42	0,0	3	0,18	0,0	8	0,90	0,0	2	0,95	0,0	5	2,46	0,0	Unterstützungen aus öffentl. Einrichtungen in Waren u. Leistungen	16
55	54,58	0,9	137	59,27	1,0	96	63,66	1,5	86	57,04	1,2	108	57,42	1,3	218	53,25	1,1	Unterstützungen von anderer Seite in Geld	17
47	78,48	1,4	96	67,59	1,2	72	99,87	2,3	69	72,72	1,6	83	51,52	1,1	142	52,09	1,0	Unterstützungen von anderer Seite in Waren u. Leistungen	18
76	209,30	3,6	174	190,81	3,3	116	259,64	6,0	108	241,86	5,2	139	174,65	3,8	261	157,33	3,1	Unterstützungen aller Art	15-18
2	38,18	0,7	7	45,67	0,8	8	44,48	1,0	83	35,67	1,0	2	19,32	0,4	8	33,21	0,7	Pensionen	19a
64	44,07	0,8	150	43,88	0,8	87	44,48	1,0	83	35,67	1,0	2	19,32	0,4	8	33,21	0,7	Einnahmen aus sonstigen Quellen	19
84	663,77	11,6	209	525,13	9,1	121	571,20	13,1	128	560,85	12,1	167	514,66	11,1	318	435,11	8,7	Andere Einkommen insgesamt	9-19
52	223,83	3,9	104	152,57	2,7	64	107,02	2,5	78	150,93	3,3	91	149,13	3,2	144	113,77	2,3	Reineinnahmen aus Vermögens-	*
85	5712,91	100	214	5756,10	100	121	4358,88	100	129	4602,33	100	168	4647,61	100	325	5018,78	100	GESAMTEINNAHMEN	
Ausgaben																			
84	105,99	1,9	213	92,48	1,6	121	127,62	2,9	129	109,25	2,4	167	100,16	2,2	324	86,72	1,7	Vollmilch, frische	26
48	7,83	0,1	127	7,24	0,1	32	1,44	0,0	54	5,48	0,1	81	6,58	0,1	166	6,02	0,1	Vollmilch, trocken	27
84	33,26	0,6	209	31,74	0,6	111	22,93	0,6	124	31,68	0,7	167	28,56	0,6	318	29,71	0,6	Entrahmte Milch, frische	28
40	1,45	0,0	115	1,66	0,0	24	0,63	0,0	34	0,93	0,0	66	1,18	0,0	160	1,47	0,0	Entrahmte Milch, trocken	29
11	0,41	0,0	62	1,30	0,0	12	0,17	0,0	18	0,94	0,0	21	0,30	0,0	86	1,16	0,0	Kondensierte Milch, gezuckert	30
77	6,72	0,1	207	9,18	0,2	73	3,17	0,1	91	3,46	0,1	146	5,04	0,2	312	7,82	0,2	Kondensierte Milch, ungezuckert	31
12	0,30	0,0	47	0,76	0,0	13	0,17	0,0	14	0,41	0,0	23	0,26	0,0	70	0,62	0,0	Sahne, Rahm	32
26	0,97	0,0	112	2,56	0,0	45	1,59	0,0	45	0,95	0,0	53	1,05	0,0	174	2,57	0,1	Andere Milch	33
85	156,93	2,7	214	146,92	2,5	121	157,72	3,6	129	152,50	3,3	168	143,13	3,1	325	136,14	2,7	Milch insgesamt	26-33
85	92,00	1,7	214	89,96	1,6	121	90,87	2,1	129	93,84	2,0	168	80,88	1,8	325	80,93	1,6	Tafelbutter	34
35	2,47	0,0	129	5,52	0,1	42	1,91	0,0	55	3,20	0,1	60	2,07	0,0	187	5,34	0,1	Butterschmalz	35
85	94,47	1,7	214	95,48	1,7	121	92,78	2,1	129	97,13	2,1	168	82,95	1,8	325	86,27	1,7	Butter insgesamt	34 u. 35
60	7,25	0,8	140	8,20	0,1	51	3,10	0,1	81	5,78	0,1	107	6,27	0,8	203	7,20	0,9	Fett- und Vollfettkäse	36
85	35,97	0,8	213	41,22	0,7	119	30,63	0,7	128	30,59	0,7	168	29,79	0,8	323	37,00	0,9	Halbfettkäse	37
67	4,65	0,1	160	4,22	0,1	74	2,46	0,1	91	3,59	0,1	135	4,37	0,1	244	3,74	0,1	Magerkäse	38
79	6,66	0,1	200	6,01	0,1	101	4,75	0,1	106	4,89	0,1	154	5,74	0,1	296	5,12	0,1	Quark	39
85	54,53	1,0	214	59,65	1,0	121	40,94	1,0	129	44,85	1,0	168	46,17	1,0	325	53,06	1,1	Käse insgesamt	36-39
84	101,63	1,8	214	94,20	1,6	121	81,66	1,9	129	77,29	1,7	167	82,48	1,8	325	85,37	1,7	Schaleneier aller Art	40
47	1,67	0,0	156	2,97	0,1	49	1,00	0,0	56	1,02	0,0	86	1,32	0,0	225	2,57	1,7	Eipulver	41
85	103,30	1,8	214	97,17	1,7	121	82,66	1,9	129	78,31	1,7	168	83,80	1,8	325	87,94	1,7	Eier insgesamt	40 u. 41
46	3,76	0,1	118	4,44	0,5	61	3,08	0,1	60	4,45	0,1	86	3,47	0,1	167	4,24	0,1	Rohfette (tierische)	42
85	29,08	0,5	213	26,08	0,5	121	23,25	0,5	125	23,47	0,5	168	26,25	0,6	324	24,47	0,5	Schmalz und sonst. ausgelassene Fette	43
85	44,02	0,8	214	47,00	0,8	121	42,75	1,0	129	38,14	0,8	168	39,83	0,8	325	43,86	0,9	Margarine	44
85	76,86	1,4	214	77,52	1,3	121	69,08	1,6	129	66,06	1,4	168	69,55	1,5	325	72,57	1,5	Tierische und gemischte Fette (ohne Butter) insgesamt	42-44
85	57,41	1,0	214	58,30	1,0	121	55,40	1,3	128	59,55	1,3	168	54,03	1,2	325	56,26	1,1	Rindfleisch	45
82	43,35	0,8	214	45,21	0,8	118	48,62	1,1	125	38,98	0,8	165	39,10	0,8	323	43,77	0,9	Schweinefleisch	46

noch: 3. Einnahmen und Ausgaben je Haushaltung nach Jahresauf

Lfd. Nr.	Art der Ausgaben	Haushaltungen mit Jahresver																	
		unter 3600												3600					
		in Gemeinden mit																	
		unter 5000			5000 b. u. 20000			20000 b. u. 100000			100000 u. mehr			unter 5000			5000 b. u. 20000		
		Durchschnittliche Personen																	
		3,4			3,4			3,1			2,9			4,2			4,0		
Zahl der Haus																			
60			58			83			111			61			71				
Fälle	DM	vH	Fälle	DM	vH	Fälle	DM	vH	Fälle	DM	vH	Fälle	DM	vH	Fälle	DM	vH		
1	2	3	4	5	6	7	8	9	10	11	12	13	14	15	16	17	18		
noch: Ausgaben																			
68	Roggen-, Grau-, Misch- u. Schwarzbrot	60	143,17	4,3	58	132,19	3,9	83	128,85	3,6	111	126,13	3,5	61	142,62	2,7	71	149,18	2,7
69	Weißbrot und Weizenkleingebäck, sonstiges Backwerk	60	70,35	2,1	58	75,22	2,3	83	73,54	2,1	111	81,33	2,3	61	88,94	1,6	71	101,61	1,8
88 u. 69	Brot und Backwaren insgesamt	60	213,52	6,4	58	207,41	6,2	83	202,39	5,7	111	207,46	5,8	61	231,56	4,3	71	250,74	4,5
70	Mehl aus Brotgetreide	60	50,98	1,5	58	41,73	1,2	83	37,45	1,1	111	35,15	0,9	61	63,87	1,2	71	64,55	1,1
71	Grieß	59	7,85	0,2	57	7,29	0,2	81	5,74	0,2	108	5,92	0,2	61	8,18	0,2	70	7,86	0,1
72	Maiserzeugnisse	44	2,75	0,1	48	2,87	0,1	65	2,51	0,1	93	2,49	0,1	55	3,66	0,1	63	3,51	0,1
73	Reis	59	3,21	0,1	53	3,22	0,1	81	2,39	0,1	107	2,69	0,2	56	3,66	0,1	67	4,13	0,1
74	Hafer- und Gerstenerzeugnisse	57	6,85	0,6	56	6,21	0,2	80	5,93	0,2	108	5,77	0,2	59	7,82	0,1	65	6,99	0,1
75	Sonstige Mühlenfabrikate	60	11,55	0,6	57	12,82	0,4	82	12,06	0,3	109	10,65	0,3	60	15,22	0,3	71	16,60	0,3
76	Nudeln und sonstige Teigwaren	60	23,05	0,7	58	23,81	0,7	83	22,65	0,6	111	21,38	0,6	61	30,88	0,5	71	31,93	0,6
77	Kartoffelmehl, Kartoffelgrauen, Sago	17	0,38	0,0	25	0,49	0,0	44	0,75	0,0	39	0,43	0,0	17	0,82	0,0	23	0,35	0,0
70-77	Nährmittel insgesamt	60	106,62	3,2	58	98,44	2,9	83	89,48	2,5	111	84,48	2,3	61	133,91	2,5	71	135,42	2,4
78	Speiseöl	57	7,55	0,2	57	11,24	0,2	82	10,93	0,3	110	10,53	0,3	60	13,99	0,3	71	18,30	0,3
79	Pflanzenfette	56	12,57	0,4	51	11,35	0,7	75	9,65	0,3	104	10,40	0,3	59	17,16	0,3	67	12,69	0,2
78 u. 79	Öle und andere pflanzliche Fette insgesamt	60	20,12	0,6	58	22,59	0,7	83	20,58	0,6	111	20,98	0,6	61	31,15	0,6	71	30,99	0,5
80	Kartoffeln aller Art	60	43,39	1,3	58	52,26	1,6	83	65,06	1,8	111	52,26	1,4	61	54,79	1,0	71	80,50	1,4
83	Zwiebeln und Knoblauch	51	5,63	0,2	58	5,53	0,2	79	5,41	0,3	103	6,21	0,2	60	6,46	0,1	68	7,36	0,1
84	Rüben und andere Wurzelgemüse (ohne Schwarzwurzeln)	52	5,07	0,2	55	5,78	0,2	81	6,47	0,3	105	6,67	0,2	57	6,11	0,1	69	8,26	0,2
85	Kohl, Kohlrabi (ohne Blumen- und Rosenkohl)	59	10,58	0,3	57	10,57	0,3	83	13,78	0,4	110	13,42	0,4	60	16,22	0,3	71	17,06	0,3
86	Bohnen	46	4,15	0,1	44	4,29	0,1	73	5,58	0,2	98	4,45	0,1	48	4,70	0,1	61	8,23	0,2
87	Erbsen	32	1,98	0,1	31	1,75	0,4	53	1,81	0,4	68	1,28	0,0	38	1,96	0,0	41	2,21	0,1
88	Garben und Salate	58	10,73	0,3	57	11,94	0,4	82	12,47	0,4	109	12,98	0,4	61	14,97	0,3	71	16,43	0,3
90	Frische Pilze	9	0,47	0,0	6	0,60	0,0	13	0,39	0,0	26	0,90	0,0	15	0,96	0,0	8	0,33	0,0
91	Tomaten	54	5,84	0,2	52	6,10	0,2	70	4,75	0,1	101	4,33	0,1	57	8,18	0,2	65	7,87	0,1
92	Spinat, Melde, Sauerampfer	40	1,74	0,2	41	2,02	0,1	68	2,87	0,1	101	3,56	0,1	47	2,49	0,0	64	3,90	0,1
93	Rhabarber	41	1,21	0,0	35	1,14	0,0	45	0,72	0,0	76	1,14	0,0	39	1,51	0,1	42	1,40	0,0
94	Sonstige frische Gemüse	46	3,87	0,1	52	4,72	0,1	74	5,98	0,2	107	6,43	0,2	52	5,13	0,1	62	5,67	0,1
89-94	Frische Gemüse insgesamt	60	51,27	1,5	58	54,44	1,6	83	60,23	1,7	111	61,37	1,7	61	68,69	1,3	71	78,72	1,4
95	Hülsenfrüchte	42	2,56	0,1	45	2,98	0,1	75	5,04	0,1	96	4,98	0,1	52	4,54	0,1	62	5,97	0,1
96	Andere Dörrgemüse	5	0,03	0,0	5	0,05	0,0	4	0,04	0,0	23	0,15	0,0	13	0,11	0,0	6	0,08	0,0
97	Trockenete Pilze	3	0,04	0,0	4	0,08	0,0	4	0,05	0,0	6	0,06	0,0	2	0,12	0,0	2	0,03	0,0
95-97	Trocken Gemüse insgesamt	43	2,63	0,1	46	3,11	0,1	75	5,13	0,1	98	5,19	0,1	54	4,77	0,1	63	6,08	0,1
98	Gemüsekonserven	54	6,38	0,2	56	7,34	0,2	78	6,14	0,2	111	9,39	0,3	57	7,22	0,1	67	9,50	0,2
83-98	Gemüse insgesamt	60	60,28	1,8	58	64,89	1,9	83	71,50	2,0	111	75,95	2,1	61	80,68	1,5	71	94,30	1,7
99	Kernobst	58	19,92	0,6	57	25,17	0,8	83	25,22	0,7	111	29,80	0,8	58	39,04	0,7	70	45,13	0,8
100	Steinobst	58	12,25	0,4	57	12,33	0,4	81	12,41	0,3	109	15,00	0,4	60	23,89	0,4	71	27,63	0,5
101	Trauben	34	0,84	0,0	34	1,66	0,0	46	1,01	0,3	80	1,92	0,1	35	1,20	0,0	48	2,09	0,3
102	Übriges Beerenobst	48	6,93	0,2	36	6,45	0,2	62	8,86	0,3	94	7,84	0,2	50	14,66	0,3	60	13,64	0,3
99-102	Frisches Obst insgesamt	60	39,94	1,2	58	45,61	1,4	83	47,50	1,3	111	54,56	1,5	61	78,79	1,4	71	88,49	1,6
103	Dörrobst (ohne Südrüchte)	53	3,14	0,1	53	2,61	0,1	77	2,07	0,1	98	2,01	0,1	57	3,25	0,1	64	3,13	0,1
104	Südrüchte, frische	60	8,62	0,3	58	9,88	0,3	82	7,37	0,2	111	9,54	0,3	61	10,81	0,2	71	11,64	0,2
105	Südrüchte, gedörrte	59	3,69	0,1	54	4,37	0,1	80	4,07	0,1	109	4,56	0,1	61	5,54	0,1	70	5,06	0,1
104 u. 105	Südrüchte insgesamt	60	12,31	0,4	58	14,25	0,4	82	11,44	0,3	111	14,10	0,4	61	16,35	0,3	71	16,70	0,3
106	Samen (Schalen-)früchte	49	3,49	0,1	48	3,70	0,1	67	3,18	0,1	93	3,55	0,1	51	4,72	0,1	61	6,55	0,1
107	Marmeladen, Gelees	51	12,21	0,4	44	9,58	0,3	67	13,28	0,4	102	14,99	0,4	51	15,04	0,3	57	14,04	0,2
108	Sonstige Obstkonserven	11	1,18	0,0	13	0,55	0,0	12	0,52	0,0	18	0,80	0,0	13	0,63	0,0	13	1,88	0,0
99-108	Obst insgesamt	60	72,27	2,2	58	76,30	2,3	83	77,99	2,2	111	90,01	2,5	61	118,78	2,2	71	130,79	2,3
109	Sirup	13	1,02	0,0	16	0,92	0,0	31	1,60	0,0	54	2,58	0,1	21	1,78	0,0	30	3,57	0,1
110	Kunstthong, Malzextrakt	42	2,46	0,1	37	2,28	0,1	50	1,76	0,1	67	1,77	0,0	46	4,03	0,1	53	3,59	0,1
111	Bienenhonig	22	2,96	0,1	18	1,95	0,1	22	1,85	0,1	40	2,04	0,1	23	4,89	0,1	37	7,85	0,1
112	Zucker	60	75,26	2,2	58	68,12	2,0	83	64,98	1,8	111	63,25	1,7	61	87,06	1,6	71	85,34	1,5
113	Kakao	58	6,21	0,2	46	4,16	0,1	73	4,87	0,1	98	7,23	0,2	56	9,02	0,2	69	10,19	0,2
114	Schokolade	58	8,42	0,3	49	10,38	0,3	80	10,11	0,3	104	12,67	0,4	60	20,72	0,4	69	19,98	0,4
115	Andere Süßigkeiten	60	16,28	0,5	56	16,80	0,5	83	16,76	0,5	110	17,13	0,5	61	28,02	0,5	71	25,82	0,5
109-115	Andere pflanzliche Nahrungsmittel insgesamt	60	112,56	3,4	58	104,61	3,1	83	101,93	2,9	111	106,67	3,0	61	155,52	2,9	71	156,34	2,8
68-115	Pflanzliche Nahrungsmittel insgesamt	60	628,76	18,9	58	626,50	18,7	83	628,93	17,7	111	637,76	17,7	61	806,39	15,0	71	879,08	15,6
116	Suppenpräparate	58	9,61	0,3	55	9,71	0,3	81	8,90	0,3	109	9,91	0,3	61	14,15	0,3	70	15,14	0,3
117	Salz, Essig und Gewürze	60	16,07	0,5	58	15,99	0,5	83	14,63	0,4	111	14,11	0,4	61	18,48	0,4	71	19,50	0,3
118	Bohnenkaffee	46	14,81	0,5	40	20,63	0,6	68	25,42	0,7	97	31,10	0,9	53	34,47	0,6	62	43,71	0,6
119	Kaffeesurrogate	59	7,59	0,2	57	6,56	0,2	80	5,34	0,2	106	5,							

wandgruppen der Haushaltungen und Gemeindegrößenklassen 1949

brauchsausgaben von DM			Aufwandgruppen zusammen															Art der Ausgaben	Lfd. Nr.	
und mehr																				
..... Einwohnern																				
20000 b. u. 100000	100000 u. mehr		unter 5000			5000 b. u. 20000			20000 b. u. 100000			100000 u. mehr								
zahl je Haushaltung																				
3,8			3,7			3,8			3,7			3,5			3,4					
haltungen																				
85			214			121			129			168			325					
Fälle	DM	vH	Fälle	DM	vH	Fälle	DM	vH	Fälle	DM	vH	Fälle	DM	vH	Fälle	DM	vH			
19	20	21	22	23	24	25	26	27	28	29	30	31	32	33	34	35	36			
noch: Ausgaben																				
85	148,23	2,6	214	153,66	2,7	121	142,89	3,3	129	141,52	3,1	168	138,65	3,0	325	144,26	2,9	Roggen-, Grau-, Misch- u. Schwarzbrot	68	
85	100,98	1,8	214	113,99	2,0	121	79,73	1,8	129	89,74	1,9	168	87,43	1,9	325	102,84	2,1	Weißbrot und Weizenkleingebäck,	69	
85	249,21	4,4	214	267,65	4,7	121	222,62	5,1	129	231,26	5,0	168	226,08	4,9	325	247,10	5,0	sonstiges Backwerk	68 u. 69	
85	50,38	0,9	213	43,61	0,8	121	57,47	1,3	129	54,29	1,2	168	43,99	0,9	324	40,72	0,8	Brot und Backwaren insgesamt	70	
83	8,10	0,1	209	6,67	0,1	120	8,02	0,2	127	7,32	0,2	164	6,93	0,1	317	6,42	0,1	Mehl aus Brotgetreide	71	
73	3,16	0,1	182	3,43	0,1	99	3,20	0,1	111	3,22	0,1	138	2,84	0,1	275	3,11	0,1	Grieß	72	
82	2,90	0,1	207	4,10	0,1	115	3,44	0,1	120	3,72	0,1	163	2,65	0,1	314	3,02	0,1	Maiserzeugnisse	73	
82	7,26	0,1	205	8,14	0,1	116	7,34	0,2	121	6,64	0,1	162	6,60	0,2	313	7,33	0,1	Reis	74	
85	16,15	0,3	213	16,92	0,3	120	13,40	0,3	128	14,90	0,3	167	14,13	0,3	322	14,78	0,3	Hafer- und Gerstenerzeugnisse	75	
85	28,18	0,5	214	27,28	0,5	121	27,00	0,6	129	28,28	0,6	168	25,45	0,5	325	25,26	0,5	Sonstige Mühlenfabrikate	76	
31	0,51	0,0	92	0,85	0,0	34	0,50	0,0	48	0,42	0,0	75	0,63	0,0	131	0,70	0,0	Nudeln und sonstige Teigwaren	77	
85	116,64	2,0	214	111,00	1,9	121	120,37	2,8	129	118,79	2,6	168	103,22	2,2	325	101,94	2,0	Kartoffelmehl, Kartoffelgruppen, Sago	70-77	
85	21,34	0,4	213	15,26	0,3	117	10,79	0,3	128	15,13	0,3	167	16,20	0,4	323	13,65	0,3	Nährmittel insgesamt	78	
79	12,98	0,2	208	13,33	0,2	115	14,89	0,3	118	12,08	0,3	154	11,34	0,2	312	12,32	0,2	Speiseöl	79	
85	34,32	0,6	213	28,59	0,5	121	25,68	0,6	129	27,21	0,6	168	27,54	0,6	324	25,97	0,5	Pflanzenfette	78 u. 79	
84	76,89	1,4	214	65,63	1,1	121	49,14	1,1	129	67,80	1,5	167	71,04	1,5	325	61,06	1,2	Öle und andere pflanzliche Fette insgesamt	80	
81	8,88	0,3	213	7,92	0,1	111	6,05	0,1	126	6,54	0,1	160	7,17	0,2	316	7,34	0,1	Kartoffeln aller Art	81	
81	10,28	0,3	210	9,12	0,2	109	5,60	0,1	124	7,15	0,2	162	8,40	0,2	315	8,29	0,2	Zwiebeln und Knoblauch	83	
85	16,36	0,3	214	17,45	0,3	119	13,42	0,3	128	14,14	0,3	168	15,08	0,3	324	16,07	0,3	Rüben und andere Wurzelgemüse	84	
79	9,31	0,2	193	7,22	0,1	94	4,43	0,1	105	6,46	0,2	152	7,46	0,2	291	6,28	0,2	(ohne Schwarzwurzeln)	85	
63	3,68	0,1	161	2,00	0,0	70	1,97	0,0	72	2,00	0,0	116	2,76	0,1	229	1,75	0,0	Kohl, Kohlrabi (ohne Blumen- und Rosenkohl)	86	
84	18,83	0,3	211	17,30	0,3	119	12,87	0,3	128	14,41	0,3	166	15,69	0,3	320	15,83	0,3	Bohnen	87	
12	0,84	0,0	49	0,60	0,0	24	0,71	0,0	14	0,45	0,0	25	0,62	0,0	75	0,70	0,0	Erbsen	88	
78	8,68	0,2	208	8,45	0,2	111	7,02	0,2	117	7,08	0,2	148	6,74	0,1	309	7,04	0,1	Gurken und Salate	89	
73	3,50	0,2	181	4,00	0,1	87	2,12	0,1	105	3,05	0,1	141	3,19	0,1	282	3,85	0,1	Frische Pilze	90	
59	1,25	0,0	172	1,73	0,0	80	1,36	0,1	77	1,28	0,0	103	0,99	0,0	248	1,52	0,0	Tomaten	91	
79	6,08	0,1	210	9,36	0,2	98	4,50	0,1	114	5,24	0,1	153	6,03	0,1	317	8,36	0,2	Spinat, Melde, Sauerampfer	92	
85	87,69	1,5	214	85,15	1,5	121	60,05	1,3	129	67,80	1,5	168	74,13	1,6	325	77,03	1,5	Rhabarber	93	
80	6,84	0,1	204	5,91	0,1	94	3,56	0,1	107	4,63	0,1	155	5,95	0,1	300	4,80	0,1	Sonstige frische Gemüse	94	
11	0,19	0,0	28	0,11	0,0	18	0,07	0,0	11	0,06	0,0	15	0,12	0,0	51	0,12	0,0	Frische Gemüse insgesamt	83-94	
9	0,10	0,0	15	0,10	0,0	5	0,08	0,0	6	0,06	0,0	13	0,07	0,0	21	0,09	0,0	Hülsenfrüchte	95	
83	7,13	0,1	205	6,12	0,1	97	3,71	0,1	109	4,75	0,1	158	6,14	0,1	303	5,01	0,1	Andere Dörrgemüse	96	
81	10,17	0,2	213	13,32	0,2	111	6,81	0,2	123	8,53	0,2	159	8,18	0,2	324	12,77	0,3	Trocknete Pilze	97	
85	104,99	1,8	214	104,59	1,8	121	70,57	1,6	129	81,08	1,8	168	88,45	1,9	325	94,81	1,9	Gemüsekonserven	98	
85	45,63	0,8	213	40,99	0,7	116	28,34	0,6	127	35,92	0,8	168	35,55	0,8	324	37,17	0,8	Gemüse insgesamt	83-98	
84	24,44	0,4	213	24,62	0,4	118	18,36	0,4	128	20,98	0,4	165	18,50	0,4	322	21,34	0,4	Kernobst	99	
46	2,30	0,0	171	2,86	0,1	69	1,02	0,3	82	1,90	0,3	92	1,66	0,0	251	2,53	0,1	Steinobst	100	
73	17,97	0,3	200	13,79	0,2	98	10,82	0,3	96	10,41	0,3	135	13,47	0,3	294	11,76	0,2	Trauben	101	
85	90,34	1,5	214	82,26	1,4	121	58,54	1,3	129	69,21	1,5	168	69,18	1,5	325	72,80	1,5	Übriges Beerenobst	102	
81	3,33	0,1	199	2,79	0,1	110	3,20	0,1	117	2,90	0,1	158	2,32	0,0	297	2,52	0,0	Früches Obst insgesamt	99-102	
85	10,41	0,2	214	14,98	0,3	121	9,72	0,2	129	10,85	0,2	167	8,91	0,2	325	13,12	0,3	Dörrobst (ohne Südfrüchte)	103	
83	4,81	0,1	210	6,57	0,1	120	4,62	0,1	124	4,75	0,1	163	4,44	0,1	319	5,89	0,1	Südfrüchte, frische	104	
85	15,22	0,3	214	21,55	0,4	121	14,34	0,3	129	15,60	0,3	167	13,35	0,3	325	19,01	0,4	Südfrüchte, gedörrte	105	
75	4,68	0,1	197	6,48	0,1	100	5,09	0,1	109	4,72	0,1	142	3,94	0,1	290	5,48	0,1	Südfrüchte insgesamt	104 u. 105	
73	13,98	0,2	197	21,97	0,4	102	13,64	0,5	101	12,93	0,3	140	13,62	0,3	299	19,58	0,4	Samen (Schalen)-früchte	106	
17	0,82	0,0	59	1,53	0,0	24	0,90	0,0	26	0,93	0,0	29	1,06	0,0	77	1,28	0,0	Marmeladen, Gelees	107	
85	128,35	2,2	214	136,58	2,4	121	95,71	2,2	129	106,29	2,3	168	103,47	2,2	325	120,67	2,4	Sonstige Obstkonserven	108	
34	2,19	0,1	111	3,11	0,1	34	1,40	0,0	46	2,38	0,1	65	1,90	0,0	165	2,93	0,1	Obst insgesamt	99-108	
56	2,56	0,1	155	3,65	0,1	88	3,26	0,1	90	3,00	0,1	106	2,16	0,1	222	3,01	0,1	Sirup	109	
38	5,94	0,1	111	5,15	0,1	45	3,93	0,1	55	5,20	0,1	60	3,92	0,1	151	4,00	0,1	Kunstthong, Malzextrakt	110	
85	80,39	1,4	214	80,66	1,4	121	81,21	1,9	129	77,60	1,7	168	72,78	1,6	325	74,71	1,5	Bunthonig	111	
83	8,97	0,2	198	11,00	0,2	114	7,63	0,2	115	7,48	0,2	156	6,94	0,1	296	9,71	0,2	Zucker	112	
84	18,49	0,3	210	21,97	0,4	118	14,62	0,3	118	15,66	0,3	164	14,35	0,3	314	18,80	0,4	Kakao	113	
84	24,72	0,4	214	27,76	0,5	121	22,17	0,5	127	21,76	0,5	167	20,79	0,5	324	24,13	0,5	Schokolade	114	
85	143,26	2,5	214	153,30	2,7	121	134,22	3,1	129	133,08	2,9	168	122,84	2,7	325	137,38	2,8	Andere Süßigkeiten	115	
85	853,66	14,9	214	867,34	15,1	121	718,31	16,5	129	765,51	16,7	168	742,64	16,0	325	788,93	15,8	Andere pflanzliche Nahrungsmittel insgesamt	109-115	
84	11,06	0,2	209	12,57	0,2	119	11,90	0,3	125	12,70	0,3	165	9,76	0,2	318	11,66	0,2	Pflanzliche Nahrungsmittel insgesamt	68-115	
85	19,18	0,3	214	17,55	0,3	121	17,29	0,4	129	18,47	0,4	168	17,58	0,4	325	16,38	0,3	Suppenpräparate	116	
76	64,76	1,1	195																	

noch: 3. Einnahmen und Ausgaben je Haushaltung nach Jahresauf

Lfd. Nr.	Art der Ausgaben	Haushaltungen mit Jahresver																	
		unter 3600												3600					
		in Gemeinden mit																	
		unter 5000			5000 b. u. 20000			20000 b. u. 100000			100000 u. mehr			unter 5000			5000 b. u. 20000		
		Durchschnittliche Personen																	
		3,4			3,4			3,1			2,9			4,2			4,0		
Zahl der Haus																			
60			58			83			111			61			71				
Fälle	DM	vH	Fälle	DM	vH	Fälle	DM	vH	Fälle	DM	vH	Fälle	DM	vH	Fälle	DM	vH		
1	2	3	4	5	6	7	8	9	10	11	12	13	14	15	16	17	18		
noch: Ausgaben																			
137	Miete	60	198,70	6,0	58	246,98	7,4	83	292,97	8,2	111	342,75	9,5	61	298,73	5,6	71	396,23	7,0
137a	Baunotabgabe, Mietsteuer	14	0,97	0,0	5	0,33	0,0	17	1,30	0,5	31	2,32	0,1	11	1,19	0,0	6	0,60	0,0
138	Reparaturen	39	17,00	0,5	34	10,90	0,3	54	14,92	0,5	70	19,06	0,5	47	25,32	0,5	42	20,06	0,4
137-138	Wohnung	60	216,67	6,5	58	258,21	7,7	83	309,19	8,7	111	364,13	10,1	61	335,24	6,1	71	416,89	7,4
139	Möbel und andere Einrichtungsgegenstände, Neuanschaffungen	51	84,16	2,5	52	61,88	1,8	75	90,02	2,5	89	64,03	1,7	59	255,95	4,7	66	290,66	5,1
140	Reparaturen	41	5,86	0,2	31	8,68	0,3	49	10,79	0,3	66	6,24	0,2	48	13,36	0,3	54	15,48	0,3
139u.140	Möbel und andere Einrichtungsgegenstände insgesamt	54	90,02	2,7	55	70,56	2,1	79	100,81	2,8	99	70,27	1,9	60	269,31	5,0	67	306,14	5,4
141	Haus-, Küchen-, Keller- und Gartengeräte, Neuanschaffungen
142	Reparaturen
141u.142	Haus-, Küchen-, Keller- und Gartengeräte insgesamt	60	44,64	1,3	56	36,59	1,1	83	39,43	1,1	110	29,16	0,8	61	84,20	1,6	71	73,15	1,3
143	Sonstiges, auch Umzugskosten	54	5,25	0,2	48	7,02	0,2	67	7,49	0,2	86	5,70	0,2	57	12,85	0,2	62	10,15	0,2
139-143	Wohnungseinrichtung und Instandsetzung (Hausrat)	60	139,91	4,2	57	114,17	3,4	83	147,73	4,1	111	105,13	2,9	61	366,36	6,8	71	389,44	6,9
144	Holz	51	35,07	1,1	37	19,95	0,6	57	16,06	0,5	73	11,52	0,3	57	44,34	0,8	61	29,14	0,5
145	Kohle	54	42,67	1,3	57	42,75	1,3	80	58,96	1,6	106	50,75	1,4	55	53,30	1,0	69	75,51	1,4
146	Gas	2	1,22	0,0	21	20,85	0,6	45	31,02	0,9	78	37,97	1,1	6	3,69	0,1	35	38,48	0,7
147	Elektrischer Strom	59	40,07	1,2	58	41,08	1,2	81	45,54	1,3	109	51,56	1,4	61	69,31	1,3	71	56,93	1,0
148	Sonstige Ausgaben	60	14,27	0,4	58	13,96	0,4	83	11,90	0,3	111	10,58	0,3	61	21,86	0,4	70	18,00	0,3
144-148	Heizung und Beleuchtung	60	133,30	4,0	58	138,59	4,1	83	163,48	4,6	111	162,38	4,5	61	192,50	3,6	71	218,04	3,9
149	Männeroberkleidung	43	41,38	.	50	48,85	1,5	64	58,06	1,6	79	45,18	.	57	108,02	2,0	64	128,44	2,3
150	Frauenoberkleidung	50	38,05	2,4	53	55,13	1,6	76	51,45	1,4	91	42,60	2,4	58	111,56	2,1	67	105,14	1,8
151	Knabenoberkleidung	30	16,36	0,5	28	13,10	0,4	29	13,73	0,4	34	8,73	0,2	36	32,64	0,6	43	36,64	0,7
152	Mädchenoberkleidung	26	14,09	0,4	25	14,07	0,4	32	12,67	0,4	34	10,61	0,3	38	41,74	0,8	35	36,08	0,7
149-152	Oberkleidung, Neuanschaffungen	59	109,88	3,3	58	131,15	3,9	83	135,91	3,8	107	107,12	2,9	60	293,96	5,5	71	306,30	5,5
153	Reparaturen	54	18,90	0,6	56	21,59	0,6	79	16,54	0,5	98	17,25	0,5	60	39,82	0,7	66	33,30	0,6
149-153	Oberkleidung insgesamt	60	128,78	3,9	58	152,74	4,5	83	152,45	4,3	111	124,37	3,4	61	333,78	6,2	71	339,60	6,1
154	Männerschuhe	54	12,67	0,4	44	12,80	0,4	64	16,55	0,5	87	13,96	0,4	55	23,20	0,4	57	25,22	0,4
155	Frauenschuhe	48	17,32	0,5	39	19,01	0,6	65	20,16	0,6	87	22,60	0,6	52	36,09	0,7	63	34,71	0,6
156	Knabenschuhe	24	8,80	0,3	26	10,17	0,3	28	7,02	0,2	43	9,70	0,3	37	18,98	0,4	43	21,40	0,4
157	Mädchenschuhe	21	7,10	0,2	23	11,02	0,3	35	11,60	0,3	39	8,92	0,2	41	21,91	0,4	34	16,93	0,3
154-157	Schuhe und Zubehör, Neuanschaffungen	60	45,89	1,4	55	53,00	1,6	83	55,33	1,6	109	55,18	1,5	61	100,18	1,9	70	98,26	1,7
	davon: Hausschuhe	37	7,46	0,2	30	6,32	0,2	47	6,81	0,2	64	5,87	0,2	36	9,07	0,2	50	10,11	0,2
	Gummischuhe	8	2,08	0,1	3	0,30	0,0	8	1,83	0,1	10	1,52	0,0	10	2,36	0,0	9	2,11	0,0
	Sonstige Schuhe	51	35,23	1,1	54	45,87	1,4	70	46,03	1,3	95	47,06	1,3	59	87,43	1,6	70	84,62	1,5
158	Reparaturen	60	34,98	1,0	58	35,22	1,0	83	34,26	0,9	111	30,68	0,9	61	46,34	0,8	71	49,90	0,9
154-158	Schuhe und Zubehör insgesamt	60	80,87	2,4	58	88,22	2,6	83	89,59	2,5	111	85,86	2,4	61	146,52	2,7	71	148,16	2,6
159	Männerwäsche	52	20,56	0,6	52	22,74	0,7	70	26,74	0,8	93	28,30	0,8	60	38,92	0,7	62	44,19	0,8
160	Frauenwäsche	52	21,52	0,6	52	25,85	0,8	75	29,23	0,8	98	27,78	0,9	59	41,41	0,8	67	41,24	0,7
161	Knabenwäsche	26	5,45	0,2	25	6,48	0,2	28	6,23	0,2	39	5,58	0,2	38	16,81	0,3	43	16,95	0,3
162	Mädchenwäsche	27	7,10	0,2	26	6,52	0,2	37	9,01	0,3	36	5,06	0,1	40	20,06	0,4	36	15,50	0,3
163	Säuglingswäsche	13	3,86	0,1	13	4,20	0,1	12	3,00	0,1	18	2,28	0,1	12	4,01	0,1	17	6,14	0,1
159-163	Unterkleidung (Leibwäsche), Neuanschaffungen insgesamt	60	58,49	1,7	57	65,79	2,0	82	74,21	2,1	107	69,00	1,9	61	121,21	2,3	71	124,02	2,2
164	Reparaturen	55	7,13	0,2	52	6,25	0,2	75	8,13	0,2	104	7,02	0,2	59	11,23	0,2	67	12,49	0,2
159-164	Unterkleidung (Leibwäsche) insges.	60	65,62	1,9	58	72,04	2,2	83	82,34	2,3	109	76,02	2,1	61	132,44	2,5	71	136,51	2,4
165	Bett-, Haus- u. Küchenwäsche	36	8,86	0,3	26	10,85	0,3	49	10,14	0,3	55	9,93	0,3	37	22,44	0,4	45	15,33	0,3
166	Reparaturen	11	0,29	0,0	13	0,60	0,0	24	0,77	0,0	26	0,44	0,0	16	2,84	0,1	18	1,03	0,0
165u.166	Bett-, Haus- u. Küchenwäsche insg.	39	9,15	0,3	32	11,45	0,3	54	10,91	0,3	67	10,37	0,3	42	25,28	0,5	46	16,36	0,3
167	Sonstige Spinnstoffwaren	59	10,57	0,3	57	11,31	0,3	82	11,67	0,3	109	10,06	0,3	61	10,75	0,4	71	22,15	0,4
168	Sonstige Lederwaren	33	7,91	.	21	3,69	.	31	5,97	0,2	53	6,68	0,2	36	15,93	0,3	49	15,12	0,3
169	Schmucksachen	26	4,72	0,4	34	8,31	0,4	37	4,76	0,1	49	4,64	0,1	40	14,30	0,2	52	13,76	0,2
170	Sonstige Waren	58	9,64	0,3	55	8,89	0,3	77	8,94	0,3	101	9,35	0,3	61	17,02	0,3	71	22,25	0,4
167-170	Sonstiger persönlicher Bedarf insg.	60	32,84	1,0	58	32,20	1,0	83	31,34	0,9	111	30,73	0,9	61	67,00	1,2	71	73,28	1,3
149-170	Kleidung und Wäsche	60	317,26	9,5	58	356,65	10,6	83	366,63	10,3	111	321,35	9,1	61	705,02	13,1	71	713,91	12,7
171	Putz- und Waschlöhne	29	7,14	.	29	11,84	.	44	10,87	0,3	72	10,29	0,3	45	23,77	0,4	46	19,83	0,4
172	Wasch-, Einweich-, Schuh- u. Bodenpflegemittel	60	37,33	1,5	58	35,37	1,4	83	37,03	1,0	111	36,58	1,2	61	51,29	1,0	71	48,59	0,9
173	Sonstiges, auch Desinfektionsmittel	60	3,89	.															

wandgruppen der Haushaltungen und Gemeindegrößenklassen 1949

brauchsausgaben von DM																		Art der Ausgaben	Lfd. Nr.
und mehr																			
Aufwandgruppen zusammen																			
..... Einwohnern																			
20000 b. u. 100000			100000 u. mehr			unter 5000			5000 b. u. 20000			20000 b. u. 100000			100000 u. mehr				
zahl je Haushaltung																			
3,8			3,7			3,8			3,7			3,5			3,4				
haltungen																			
85			214			121			129			168			325				
Fälle	DM	vH	Fälle	DM	vH	Fälle	DM	vH	Fälle	DM	vH	Fälle	DM	vH	Fälle	DM	vH		
19	20	21	22	23	24	25	26	27	28	29	30	31	32	33	34	35	36		
noch: Ausgaben																			
85	430,94	7,5	214	490,80	8,7	121	249,13	5,7	129	329,13	7,2	168	362,78	7,8	325	444,19	8,9	Miete	137
12	3,81	0,1	41	2,10	0,5	25	1,08	0,0	11	0,48	0,0	29	2,57	0,1	72	2,17	0,0	Baunotabgabe, Mietsteuer	137a
82	32,85	0,6	156	27,86	0,5	86	21,20	0,5	76	15,94	0,3	116	23,99	0,5	226	24,85	0,5	Reparaturen	138
85	467,60	8,2	214	526,76	9,2	121	271,41	6,2	129	345,55	7,5	168	389,34	8,4	325	471,21	9,4	Wohnung	137-138
81	308,77	5,4	204	185,51	3,2	110	170,76	3,9	118	187,80	4,1	156	200,70	4,3	293	144,02	2,8	Möbel und andere Einrichtungsgegenstände, Neuanschaffungen	139
68	17,40	0,3	162	17,93	0,3	89	9,64	0,2	85	12,42	0,3	117	14,13	0,3	228	13,93	0,3	Reparaturen	140
85	326,17	5,7	211	203,44	3,5	114	180,40	4,1	122	200,22	4,4	164	214,83	4,6	310	157,95	3,1	Möbel und andere Einrichtungsgegenstände insgesamt	139u.140
.	Haus-, Küchen-, Keller- und Gartengeräte, Neuanschaffungen	141
.	Reparaturen	142
85	63,41	1,1	214	58,54	1,0	121	64,58	1,5	127	56,72	1,2	168	51,56	1,1	324	48,50	1,0	Haus-, Küchen-, Keller- und Gartengeräte insgesamt	141u.142
79	19,90	0,4	190	10,64	0,2	111	9,09	0,2	110	8,74	0,2	146	13,77	0,3	276	8,96	0,2	Sonstiges, auch Umzugskosten	143
85	409,48	7,2	214	272,62	4,7	121	254,07	5,8	128	265,68	5,8	168	280,16	6,0	325	215,41	4,3	Wohnungseinrichtung und Instandsetzung (Hausrat)	139-143
58	18,55	0,3	146	13,93	0,2	108	39,74	0,9	98	25,01	0,5	115	17,32	0,4	219	13,11	1,6	Holz	144
83	81,09	1,4	213	79,04	1,4	109	48,03	1,1	126	60,78	1,3	163	70,16	1,5	319	69,38	1,6	Kohle	145
60	56,26	1,0	176	63,36	1,1	8	2,46	1,3	56	30,54	0,7	105	43,79	0,9	254	54,69	1,1	Gas	146
85	56,11	1,0	213	61,67	1,0	120	54,81	1,0	129	49,80	1,1	166	50,89	1,1	322	58,22	1,2	Elektrischer Strom	147
85	16,52	0,3	214	14,81	0,3	121	18,10	0,4	128	16,19	0,4	168	14,23	0,3	325	13,36	0,3	Sonstige Ausgaben	148
85	228,53	4,0	214	232,81	4,0	121	163,14	3,7	129	182,32	4,0	168	196,39	4,2	325	208,76	4,2	Heizung und Beleuchtung	144-148
73	112,58	2,0	177	91,40	1,6	100	74,97	1,7	114	92,65	2,0	144	85,65	1,8	256	75,24	1,5	Männeroberbekleidung	149
82	112,23	2,4	199	114,32	2,0	108	75,11	1,7	120	82,66	1,8	158	82,20	1,8	290	89,83	1,8	Frauenoberbekleidung	150
44	29,02	0,4	102	25,05	0,4	66	24,57	0,6	71	26,06	0,6	73	21,46	0,5	136	19,47	0,4	Knabenoberbekleidung	151
51	37,93	0,7	118	28,25	0,5	64	28,03	0,6	60	26,18	0,6	83	25,45	0,5	152	22,60	0,5	Mädchenoberbekleidung	152
84	291,76	5,1	214	259,02	4,5	119	202,68	4,6	129	227,55	5,0	167	214,76	4,6	321	207,14	4,2	Oberbekleidung, Neuanschaffungen	149-152
84	37,52	0,7	207	38,44	0,7	114	29,45	0,7	122	28,04	0,6	163	27,16	0,6	305	31,20	0,6	Reparaturen	153
85	329,28	5,8	214	297,46	5,2	121	232,13	5,3	129	255,59	5,6	168	241,92	5,2	325	238,34	4,8	Oberbekleidung insgesamt	149-153
75	25,78	0,5	187	21,08	0,4	109	17,98	0,4	101	19,63	0,4	139	21,22	1,0	274	18,65	1,2	Männerschuhe	154
71	31,81	0,6	189	33,92	0,6	100	26,78	0,6	102	27,65	0,6	136	26,05	0,5	278	30,05	1,2	Frauenschuhe	155
37	15,08	0,6	112	14,93	0,3	61	13,93	0,7	69	16,35	0,4	65	11,10	0,2	155	13,14	0,4	Knabenschuhe	156
42	21,18	0,6	125	19,33	0,3	62	14,36	0,7	57	14,28	0,3	77	16,45	0,4	164	15,78	0,3	Mädchenschuhe	157
84	93,85	1,7	212	80,26	1,6	121	73,05	1,7	125	77,91	1,7	167	74,82	1,6	321	77,62	1,5	Schuhe und Zubehör, Neuanschaffungen	154-157
59	8,91	0,2	149	10,99	0,2	73	8,27	0,2	80	8,41	0,2	106	7,87	0,2	213	9,24	0,2	davon: Hausschuhe	158
9	1,21	0,0	19	1,42	0,0	18	2,22	0,1	12	1,27	0,0	17	1,52	0,0	29	1,45	0,0	Gummischuhe	159
83	83,00	1,5	200	75,24	1,3	110	61,55	1,4	124	67,20	1,5	153	64,73	1,4	295	65,62	1,3	Sonstige Schuhe	160
85	47,85	0,8	214	45,38	0,8	121	40,91	0,9	129	43,30	0,9	168	41,13	0,9	325	40,36	0,8	Reparaturen	158
85	141,70	2,5	214	134,64	2,4	121	113,96	2,6	129	121,21	2,6	168	115,95	2,5	325	117,98	2,3	Schuhe und Zubehör insgesamt	154-158
81	43,36	0,8	199	42,35	0,7	112	29,81	0,7	114	34,55	0,7	151	35,15	0,8	292	37,55	0,7	Männerwäsche	159
84	43,83	0,8	203	42,97	0,7	111	31,55	0,7	119	34,32	0,7	159	36,62	0,8	301	37,78	0,7	Frauenwäsche	160
45	12,42	0,2	108	11,45	0,2	64	11,18	0,3	68	12,24	0,3	73	9,36	0,2	147	9,45	0,2	Knabenwäsche	161
51	14,65	0,3	116	12,61	0,2	67	13,63	0,3	62	11,46	0,3	88	11,86	0,3	152	10,03	0,2	Mädchenwäsche	162
17	3,78	0,3	42	2,99	0,1	25	3,94	0,1	30	5,27	0,1	29	3,40	0,3	60	2,75	0,1	Säuglingswäsche	163
84	118,04	2,1	211	112,37	1,9	121	90,11	2,1	128	97,84	2,1	166	96,39	2,1	318	97,56	1,9	Unterbekleidung (Leibwäsche), Neuanschaffungen insgesamt	159-163
83	11,07	0,2	205	10,16	0,2	114	9,20	0,2	119	9,68	0,2	158	9,62	0,2	309	9,09	0,2	Reparaturen	164
85	129,11	2,3	211	122,53	2,1	121	99,31	2,3	129	107,52	2,3	168	106,01	2,3	320	106,65	2,1	Unterbekleidung (Leibwäsche) insges.	159-164
60	18,00	0,3	130	16,98	0,3	73	15,71	0,4	71	13,31	0,3	109	14,11	0,3	185	14,57	0,3	Bett-, Haus- u. Küchenwäsche	165
25	1,32	0,0	53	0,82	0,0	27	1,58	0,0	31	0,84	0,0	49	1,05	0,0	79	0,89	0,0	Reparaturen	166
66	19,32	0,3	142	17,80	0,3	81	17,29	0,4	78	14,15	0,3	120	15,16	0,3	209	15,26	0,3	Bett-, Haus- u. Küchenwäsche insg.	165u.166
85	19,15	0,3	211	19,51	0,3	120	15,19	0,4	128	17,28	0,4	167	15,46	0,3	320	16,28	0,3	Sonstige Spinnstoffwaren	167
50	13,90	0,2	153	18,06	0,3	69	11,96	0,3	70	9,98	0,2	81	9,98	0,2	206	14,18	0,3	Sonstige Lederwaren	168
48	10,06	0,2	136	14,32	0,3	66	9,55	0,2	86	11,31	0,2	85	7,44	0,2	185	11,01	0,2	Schmucksachen	169
83	16,64	0,3	213	18,70	0,3	119	13,36	0,3	126	16,24	0,4	160	12,83	0,3	314	15,50	0,3	Sonstige Waren	170
85	59,75	1,0	214	70,59	1,2	121	50,06	1,2	129	54,81	1,2	168	45,71	1,0	325	56,97	1,1	Sonstiger persönlicher Bedarf insg.	167-170
85	679,16	11,9	214	643,02	11,2	121	512,75	11,8	129	553,28	12,0	168	524,75	11,3	325	535,20	10,6	Kleidung und Wäsche	149-170
60	24,29	0,4	162	35,03	0,6	74	15,52	0,4	75	10,23	0,4	104	17,66	1,3	234	26,57	1,6	Putz- und Waschlöhne	171
85	51,84	0,9	214	49,34	0,9	121	44,37	1,0	129	42,65	0,9	168	44,52						

noch: 3. Einnahmen und Ausgaben je Haushaltung nach Jahresauf

Lfd. Nr.	Art der Ausgaben	Haushaltungen mit Jahresver																	
		unter 3600												3600					
		in Gemeinden mit																	
		unter 5000			5000 b. u. 20000			20000 b. u. 100000			100000 u. mehr			unter 5000			5000 b. u. 20000		
		Durchschnittliche Personen																	
		3,4			3,4			3,1			2,9			4,2			4,0		
Zahl der Haus																			
60			58			83			111			81			71				
Fälle	DM	vH	Fälle	DM	vH	Fälle	DM	vH	Fälle	DM	vH	Fälle	DM	vH	Fälle	DM	vH		
1	2	3	4	5	6	7	8	9	10	11	12	13	14	15	16	17	18		
noch: Ausgaben																			
176	Arzt	20	1,98	0,1	31	2,61	0,1	34	2,73	0,1	59	3,24	0,1	32	8,06	0,2	43	12,88	0,2
177	Zahnarzt	10	3,69	0,1	15	14,43	0,4	18	5,97	0,2	17	5,25	0,1	25	17,79	0,3	22	19,44	0,4
178	Krankenpflege	6	3,08	0,1	2	0,42	0,0	8	1,32	0,0	17	5,97	0,2	12	15,74	0,3	18	11,11	0,2
179	Sonstige	7	0,76	0,0	12	0,76	0,0	12	1,42	0,0	23	0,59	0,0	11	0,84	0,0	14	2,83	0,0
176-179	Gesundheitspflege, Entgelte für Dienstleistungen insgesamt	30	9,51	0,3	43	18,22	0,5	48	11,44	0,3	78	15,05	0,4	50	42,43	0,8	57	46,26	0,8
180	Sonstiges	60	11,66	0,3	57	18,37	0,6	82	14,01	0,4	110	17,65	0,5	61	30,48	0,5	71	26,98	0,5
176-180	Gesundheitspflege insgesamt	60	21,17	0,6	57	36,59	1,1	82	25,45	0,7	110	32,70	0,9	61	72,91	1,3	71	73,24	1,3
174-180	Körper- und Gesundheitspflege	60	60,49	1,8	58	77,34	2,3	83	63,32	1,9	111	78,60	2,2	61	135,89	2,5	71	143,47	2,5
181	Schule	38	14,19	0,4	35	7,13	0,2	44	14,76	0,4	57	13,42	0,4	46	26,01	0,5	51	38,23	0,7
182	Weitere Ausbildung	12	8,11	0,3	57	6,35	0,2	17	3,78	0,1	29	2,76	0,1	22	16,02	0,3	40	19,80	0,4
183	Bücher, Zeitungen, Zeitschriften	59	50,39	1,5	58	42,50	1,3	83	40,41	1,1	110	43,72	1,2	61	85,30	1,6	71	77,01	1,3
184	Sonstiges	59	26,66	0,8	57	18,12	0,5	81	19,14	1,7	110	19,22	0,5	60	56,88	1,0	71	46,52	0,8
181-184	Bildung und Unterricht insg.	60	99,35	3,0	58	74,10	2,2	83	78,09	2,2	110	79,12	2,2	61	184,21	3,4	71	181,56	3,2
185	Kirche	33	2,96	0,1	25	3,07	0,1	30	2,20	0,1	36	2,19	0,1	41	6,57	0,1	46	6,77	0,1
186	Ferien und Erholung; Fahrgelder	30	12,17	0,4	21	7,63	0,2	29	5,00	0,2	55	7,68	0,2	44	28,82	0,3	44	23,47	0,4
187	Anderes für Ferien und Erholung	17	4,58	0,1	20	8,45	0,3	31	5,03	0,3	47	10,66	0,3	30	12,69	0,8	35	20,42	0,4
186 u. 187	Ferien und Erholung insg.	36	16,75	0,5	28	16,08	0,5	43	10,03	0,3	76	18,34	0,5	50	41,51	0,8	53	43,89	0,8
188	Sport	18	1,92	0,0	26	2,48	0,1	40	4,24	0,1	48	4,85	0,1	34	6,76	0,1	46	10,94	0,2
189	Theater und Konzerte	29	2,83	0,1	25	1,72	0,0	38	1,66	0,0	40	2,71	0,1	42	8,32	0,2	48	4,86	0,1
190	Kino	50	11,95	0,4	47	17,61	0,5	74	14,89	0,4	98	18,83	0,5	56	16,08	0,3	66	19,51	0,3
191	Rundfunk	38	23,86	0,7	37	40,81	1,2	61	28,24	0,8	76	26,53	0,7	46	43,49	0,8	49	43,13	0,8
192	Sonstiges	60	14,56	0,4	56	16,09	0,5	80	16,89	0,5	109	17,61	0,5	61	26,63	0,5	70	31,13	0,6
189-192	Vergnügungen und sonstige gesellige Anlässe	60	53,20	1,6	58	76,23	2,2	83	61,68	1,7	110	65,68	1,8	61	95,12	1,8	71	98,63	1,8
181-192	Bildung, Kirche, Sport, Erholung, Vergnügungen insgesamt	60	174,18	5,2	58	171,96	5,1	83	156,24	4,4	111	170,18	4,7	61	334,17	6,2	71	341,79	6,1
193	Berufsfahrten	34	30,75	0,9	23	26,81	0,8	19	7,24	0,2	73	29,45	0,8	39	62,41	1,2	31	35,80	0,6
194	Anderer Fahrten	57	26,07	0,8	54	22,32	0,7	74	21,74	0,6	106	34,24	1,0	60	58,36	1,1	67	53,59	1,0
195	Fahrrad, Motorrad, Auto	42	28,10	0,9	33	22,86	0,7	56	26,72	0,8	54	15,22	0,4	45	72,55	1,3	55	33,86	0,6
196	Anderes für Verkehr	29	1,90	0,0	17	0,52	0,0	28	0,53	0,0	34	1,15	0,0	40	12,71	0,2	43	2,11	0,0
193-196	Verkehrsausgaben insgesamt	60	86,82	2,6	55	72,51	2,2	80	56,23	1,6	108	80,06	2,2	61	206,03	3,8	71	125,36	2,2
197	Krankenversicherung (gesetzliche)	57	81,19	2,4	54	83,64	2,5	80	91,98	2,6	93	82,64	2,3	45	78,43	1,5	48	81,23	1,4
198	Invaliden- und Hinterbliebenenversicherung	47	32,22	2,5	47	89,12	2,7	65	94,17	2,6	72	79,15	2,2	26	61,75	1,1	33	67,49	1,2
199	Angestelltenversicherung	11	24,24	0,7	8	18,10	0,5	17	32,73	0,9	28	41,28	1,1	27	77,76	1,4	31	85,62	1,5
200	Arbeitslosenversicherung	56	58,48	1,8	53	57,13	1,7	78	68,39	1,9	94	64,63	1,8	46	62,68	1,2	54	66,25	1,2
197-200	Gesetzliche Versicherungen insg.	57	246,13	7,4	54	247,99	7,4	80	285,27	8,0	96	267,70	7,4	48	280,62	5,2	58	300,59	5,3
202	Private Kranken- und Unfallversicherung	32	17,91	0,5	27	17,89	0,5	30	19,74	0,6	53	30,12	0,8	40	67,17	1,3	46	67,00	1,2
197-200, 202	Versicherungen insgesamt	60	264,04	7,9	58	265,88	7,9	83	305,01	8,6	111	297,82	8,2	61	347,79	6,5	71	367,59	6,5
205	Berufsbeiträge	45	18,54	0,6	47	24,76	0,7	72	30,07	1,0	80	23,56	0,7	44	25,25	0,5	61	37,50	0,8
206	Sonst. Vereins- und Verbandsbeiträge	32	3,22	0,1	33	2,86	0,1	46	4,45	0,1	53	3,72	0,1	39	5,98	0,1	54	8,53	0,1
205 u. 206	Vereins- und Verbandsbeiträge insg.	49	21,76	0,7	52	27,62	0,8	78	34,52	1,0	92	27,28	0,8	52	31,23	0,6	67	46,03	0,8
207	Lohn- und Einkommensteuer	54	65,88	2,0	54	80,53	2,4	82	110,16	3,1	109	128,20	3,6	58	150,60	2,8	70	211,92	3,8
208a	Tabaksteuer	—	—	—	—	—	—	1	0,06	0,0	—	—	—	—	—	—	—	—	—
208d	Sonstige Steuern	57	14,17	0,4	55	16,44	0,5	79	17,73	0,5	111	18,62	0,5	61	25,79	0,5	71	27,75	0,5
208c u. d	Anderer Steuern insgesamt	57	14,17	0,4	55	16,44	0,5	79	17,73	0,5	111	18,62	0,5	61	25,79	0,5	71	27,75	0,5
207, 208c u. d	Steuern insgesamt	59	80,05	2,4	56	96,97	2,9	82	127,95	3,6	111	146,82	4,1	61	176,39	3,3	71	239,67	4,3
209	Post-, Telegr.- u. Fernspr.-Gebühren	60	27,12	0,8	56	19,93	0,6	79	9,96	0,3	109	16,71	0,5	61	36,99	0,7	70	32,48	0,8
210	Sonstige Gebühren	36	2,32	0,1	24	1,50	0,0	42	2,98	0,1	61	3,09	0,1	44	8,65	0,2	46	3,98	0,1
209 u. 210	Gebühren insgesamt	60	29,44	0,9	56	21,43	0,6	81	12,94	0,4	109	19,80	0,6	61	45,64	0,9	71	36,46	0,6
211	Zinsen	—	—	—	—	—	—	2	0,11	0,0	4	1,70	0,0	1	0,35	0,0	4	2,47	0,0
212	Pflichtbeiträge an Angehörige und Verwandte	4	0,80	0,0	1	0,35	0,0	5	2,47	0,1	4	2,21	0,1	5	12,62	0,1	3	2,38	0,0
213	Geschenke an Angehörige und Verwandte	38	11,76	0,4	42	16,43	0,5	62	17,91	0,5	82	19,76	0,5	55	38,05	1,0	56	36,38	0,7
214	Unterstützungen und Geschenke an nicht zur Haushaltung gehörige Personen	57	24,48	0,7	54	22,47	0,7	82	25,49	0,7	107	24,41	0,7	61	49,13	0,9	70	60,18	1,1
212-214	Unterstützungen und Geschenke insg.	60	37,04	1,1	55	39,25	1,2	83	43,87	1,3	110	46,38	1,3	61	99,80	1,9	70	98,94	1,8
215	Aufwendungen für Garten und Kleintierhaltung	53	38,95	1,2	43	28,37	0,9	52	39,17	1,1	49	12,26	0,5	51	89,92	1,7	60	66,66	1,2
216	Sonstige Aufwendungen	13	1,70	0,0	10	0,88	0,0	10	5,83	0,2	9	4,03	0,1	21	7,81	0,1	14	5,54	0,1
215 u. 216	Aufwendungen für die eigene Bewirtschaftung	54	40,65	1,2	43	29,25	0,9	52	45,00	1,3	51	16,29	0,5	51	97,73	1,8	61	72,20	1,3
217	Barlöhne für ständiges Dienstpersonal	2	10,51	0,3	—	—	—	—	—	—	2	1,46	0,0	3	18,04	0,3	3	20,77	0,4
218	Barlöhne für einmalige oder gelegentliche Dienstleistungen	21	2,93	0,1	21	2,17	0,1	21	1,36	0,0	35	0,91	0,1	34	2,58	0,1	39	4,71	0,1
217 u. 218	Barlöhne für Dienstpersonal insgesamt	23	13,44	0,4	21	2,17	0,1	21	1,36	0,0	37	2,37	0,1	36	20,62	0,4	40	25,48	0,5
219	Verluste	51	14,07	0,4	48	23,30	0,7	75	24,27	0,7	92	28,60	0,8	53	25,41	0,5	65	23,51	0,4
220	Verschiedenes	44	22,24																

wandgruppen der Haushaltungen und Gemeindegrößenklassen 1949 (Schluß)

brauchsausgaben von DM																		Art der Ausgaben	Lfd. Nr.
und mehr						Aufwandgruppen zusammen													
..... Einwohnern																			
20000 b. u. 100000		100000 u. mehr		unter 5000			5000 b. u. 20000			20000 b. u. 100000			100000 u. mehr						
zahl je Haushaltung																			
3,8			3,7			3,8			3,7			3,5			3,4				
haltungen																			
85			214			121			129			168			325				
Fälle	DM	vH	Fälle	DM	vH	Fälle	DM	vH	Fälle	DM	vH	Fälle	DM	vH	Fälle	DM	vH		
19	20	21	22	23	24	25	26	27	28	29	30	31	32	33	34	35	36		
noch: Ausgaben																			
47	10,52	0,2	142	9,61		52	5,04	0,1	74	8,26	0,2	81	6,67	0,1	201	7,43		Gesundheitspflege:	
35	19,09	0,3	72	15,75	0,6	35	10,80	0,3	37	17,19	0,4	53	12,61	0,3	89	12,17	0,4	Arzt	
14	11,17	0,2	31	6,21		18	9,07	0,2	20	6,30	0,1	22	6,30		48	6,13	0,1	Zahnarzt	
24	1,17	0,0	70	4,33		18	0,64	0,0	26	1,90	0,0	36	1,30	0,2	93	3,05	0,1	Krankenpflege	
71	41,95	0,7	171	35,90	0,6	80	25,55	0,6	100	33,65	0,7	119	26,88	0,6	249	28,78	0,6	Sonstige	
85	30,40	0,6	212	29,15	0,5	121	21,71	0,5	128	23,11	0,5	167	22,30	0,5	329	25,23	0,5	Gesundheitspflege, Entgelte für Dienstleistungen insgesamt	
85	72,35	1,3	213	65,05	1,1	121	47,26	1,1	128	56,76	1,2	167	49,18	1,1	323	54,01	1,1	Sonstiges	
85	140,37	2,5	214	140,63	2,4	121	98,51	2,3	129	113,74	2,4	168	105,27	2,3	325	119,45	2,4	Gesundheitspflege insgesamt	
64	40,95	0,7	149	34,95	0,6	84	20,15	0,5	86	24,25	0,5	108	28,01	0,6	206	27,53	0,5	Körper- und Gesundheitspflege	
38	11,66	0,2	87	15,73	0,3	34	12,10	0,3	55	13,76	0,3	55	7,77	0,2	116	11,30	0,2	Schule	
85	78,03	1,4	214	78,29	1,4	120	67,99	1,5	129	61,49	1,3	168	59,44	1,3	324	66,49	1,3	Weitere Ausbildung	
85	41,05	0,7	213	48,07	0,8	119	41,89	1,0	128	33,75	0,7	166	30,23	0,6	323	38,28	0,8	Bücher, Zeitungen, Zeitschriften	
85	171,69	3,0	214	177,04	3,1	121	142,13	3,3	129	133,25	2,9	168	125,45	2,7	324	143,60	2,8	Sonstiges	
48	9,42	0,2	107	4,85	0,1	74	4,78	0,1	71	5,10	0,1	78	5,85	0,1	143	3,94	0,1	Bildung und Unterricht insg.	
44	15,20	0,3	142	27,04	0,9	74	20,56	0,5	65	16,35	0,4	73	10,16	0,2	197	20,43	0,4	Kirche	
49	18,02	0,3	113	27,68	0,9	47	8,67	0,2	55	15,03	0,3	80	11,61	0,3	160	21,86	0,4	Ferien und Erholung: Fahrgelder	
59	33,22	0,6	162	54,72	0,9	86	29,23	0,7	81	31,38	0,7	102	21,77	0,5	238	42,29	0,8	Anderes für Ferien und Erholung	
43	6,31	0,1	145	10,62	0,2	52	4,36	0,1	72	7,14	0,2	83	5,29	0,1	193	8,65	0,2	Ferien und Erholung insg.	
56	8,71	0,2	147	12,62	0,2	71	5,60	0,1	73	3,45	0,1	94	5,23	0,1	187	9,23	0,2	Sport	
80	19,89	0,3	206	24,86	0,4	106	14,34	0,3	113	18,66	0,4	154	17,32	0,4	304	22,80	0,4	Theater und Konzerte	
66	48,64	0,8	166	39,33	0,7	82	33,75	0,8	86	42,08	0,9	127	38,56	0,8	242	34,96	0,7	Kino	
85	27,71	0,5	211	27,44	0,5	121	20,65	0,5	126	24,37	0,5	165	22,36	0,5	320	24,09	0,5	Rundfunk	
85	104,75	1,8	214	104,25	1,8	121	74,34	1,7	129	88,56	1,9	168	83,47	1,8	324	91,08	1,8	Sonstiges	
85	325,39	5,7	214	351,48	6,1	121	254,84	5,9	129	265,43	5,8	168	241,83	5,2	325	289,56	5,7	Vergnügungen und sonstige gesellschaftliche Anlässe	
48	25,12	0,4	158	47,71	0,8	73	46,71	2,0	54	31,76	0,7	67	16,28	0,4	231	41,48	0,8	Bildung, Kirche, Sport, Erholung, Vergnügungen insgesamt	
82	43,47	0,8	213	60,08	1,1	117	42,35	1,0	121	39,53	0,9	156	32,73	0,7	319	51,25	1,0	Berufsfahrten	
58	40,45	0,7	133	31,29	0,6	87	50,51	1,1	88	28,91	0,6	114	33,67	0,7	187	25,80	0,7	Anderer Fahrten	
50	2,10	0,0	111	2,06	0,0	69	7,35	0,2	60	1,40	0,0	78	1,33	0,0	145	1,75	0,6	Fahrrad, Motorrad, Auto	
85	111,14	1,9	213	141,14	2,5	121	146,92	3,3	126	101,60	2,2	165	84,01	1,8	321	120,28	2,4	Anderes für Verkehr	
62	79,99	1,4	134	72,40	1,2	102	79,80	1,8	102	82,32	1,8	142	85,91	1,9	227	75,90	1,5	Verkehrsansgaben insgesamt	
34	55,47	1,0	68	45,05	0,8	73	71,90	1,6	80	77,22	1,7	99	74,59	1,6	140	56,70	1,1	Krankenversicherung (gesetzliche) ..	
44	109,63	1,9	121	118,70	2,1	38	51,22	1,2	39	55,26	1,2	61	71,64	1,5	149	92,26	1,8	Invaliden- und Hinterbliebenen-	
69	71,95	1,2	172	76,95	1,3	102	60,60	1,4	107	62,14	1,3	147	69,20	1,5	206	72,74	1,5	versicherung	
74	317,04	5,5	176	313,10	5,4	105	263,52	6,0	112	276,94	6,0	154	301,34	6,5	272	297,60	5,9	Angestelltenversicherung	
54	73,09	1,3	145	83,47	1,5	72	42,74	1,0	73	44,92	1,0	84	46,73	1,0	198	65,25	1,3	Arbeitslosenversicherung	
390,13	6,8	396,57	6,9	306,26	7,0	321,86	7,0	348,07	7,5	362,85	7,2	362,85	7,2	362,85	7,2	362,85	7,2	Gesetzliche Versicherungen insg.	
69	30,15	0,7	168	34,62	0,6	89	21,92	0,5	108	31,77	0,7	141	34,67	0,7	248	30,84	0,6	Private Kranken- und Unfall-	
07	10,51	0,2	144	6,48	0,1	71	4,61	0,1	87	5,98	0,1	113	7,51	0,2	197	5,54	0,1	versicherung	
81	49,66	0,9	196	41,10	0,7	101	26,53	0,6	119	37,75	0,8	159	42,18	0,9	288	36,38	0,7	versicherung insgesamt	
82	285,18	5,0	211	284,83	5,0	112	108,59	2,5	124	152,85	3,3	164	198,71	4,3	320	231,34	4,6	Berufsbeiträge	
85	32,97	0,6	214	29,98	0,5	118	20,03	0,5	126	22,66	0,5	164	25,44	0,5	325	26,10	0,5	Sonst. Vereins- und Verbandsbeiträge ..	
85	32,97	0,6	214	29,98	0,5	118	20,03	0,5	126	22,66	0,5	164	25,44	0,5	325	26,10	0,5	Vereins- und Verbandsbeiträge insg.	
85	318,15	5,6	214	314,81	5,5	120	128,62	3,0	127	175,51	3,8	167	224,18	4,8	325	257,44	5,1	Lohn- und Einkommensteuer	
84	24,07	0,4	213	31,68	0,7	121	32,10	0,9	126	26,84	0,6	163	17,10	0,4	322	26,57	0,7	Tabaksteuer	
52	10,22	0,2	154	9,16	0,1	80	5,51	0,1	70	2,87	0,1	94	6,65	0,1	215	7,09	0,1	Sonstige Steuern	
85	34,29	0,6	214	40,84	0,7	121	37,61	0,9	127	29,71	0,6	166	23,75	0,5	323	33,66	0,7	Anderer Steuern insgesamt	
7	13,71	0,2	14	10,48	0,2	1	0,18	0,0	4	1,36	0,0	9	6,99	0,2	18	7,48	0,1	Steuern insgesamt	
4	1,41	0,0	23	21,89	0,4	9	6,76	0,2	4	1,47	0,0	9	1,94	0,2	27	15,17	0,3	Post-, Telegr.- u. Fernspr.-Gebühren ..	
81	58,14	1,0	197	45,70	0,8	93	25,01	0,6	98	27,41	1,6	143	38,26	0,9	279	36,84	0,7	Sonstige Gebühren	
85	60,14	1,1	210	69,33	1,2	118	36,01	0,8	124	43,22	1,6	167	43,02	0,9	317	53,99	1,1	Gebühren insgesamt	
85	119,69	2,1	214	136,92	2,4	121	68,68	1,6	125	72,10	1,6	168	83,22	1,8	324	106,00	2,1	Zinsen	
66	67,24	1,2	128	35,16	0,6	104	64,65	1,5	103	49,45	1,1	118	53,37	1,1	175	27,34	0,5	Pflichtbeiträge an Angehörige und	
11	3,75	0,1	26	3,60	0,1	34	4,78	0,1	24	3,44	0,1	21	4,78	0,1	35	3,75	0,1	Verwandte	
66	70,99	1,2	127	38,76	0,7	105	69,43	1,6	104	52,89	1,2	118	58,15	1,2	178	31,09	0,6	Geschenke an Angehörige und	
1	1,22	0,0	10	16,36	0,3	5	14,31	0,3	3	11,43	0,2	1	0,62	0,0	12	11,27	0,3	Verwandte	
37	4,00	0,1	102	2,79	0,1	55	2,75	0,1	60	3,57	0,1	58	2,69	0,1	137	2,15	0,3	Unterstützungen und Geschenke an nicht zur Haushaltung gehörige Personen	
37	5,23	0,1	105	19,15	0,3	59	17,06	0,4	61	15,00	0,3	58	3,31	0,1	142	13,42	0,3	Unterstützungen und Geschenke insg.	
73	23,49	0,4	199	28,72	0,5	104	19,78	0,4	113	23,42	0,5	148	23,88	0,5	291	28,68	0,6	Aufwendungen für Garten und Kleintierhaltung	
61	23,32	0,4	141	27,81	0,5	85	22,35	0,5	76	12,46	0,3	113	16,94	0,4	212	25,93	0,5	Sonstige Aufwendungen	
35	89,32	1,6	111	134,17	2,3	59	104,33	2,4	52	85,50	1,9	80	89,36	1,9	182	118,16	2,4	Aufwendungen für die eigene Bewirtschaftung	
85	5712,91	100	214	5756,10	100	121	4358,88	100	129	4602,33	100	168	4647						

4. Einnahmen und Ausgaben je Haushalt nach Jahres

Lfd. Nr.		Art der Einnahmen bzw. Ausgaben		Haushaltungen mit Jahresverbrauchsausgaben																				
				Haushaltungen mit															Haushaltungen mit einem Mietanteil an den					
				2										3										
				Haushaltungen mit einem Mietanteil an den															Haushaltungen mit einem Mietanteil an den					
				unter 5			5 bis unter 10			10 bis unter 15			15 und mehr			unter 5			5 bis unter 10			10 bis unter 15		
				Zahl der Haus			35			30			7			9			44			35		
Fälle	DM	vH	Fälle	DM	vH	Fälle	DM	vH	Fälle	DM	vH	Fälle	DM	vH	Fälle	DM	vH	Fälle	DM	vH				
1	2	3	4	5	6	7	8	9	10	11	12	13	14	15	16	17	18	19	20	21				
Einnahmen																								
1-3	Arbeitseinkommen des Haushaltsvorstandes	4	2 686,42	82,5	35	3 265,65	88,5	30	3 449,54	91,6	7	3 539,39	91,2	9	3 250,24	88,2	44	3 135,69	86,7	35	3 224,99	89,1		
4-6	Arbeitseinkommen der Ehefrau	1	2,50	0,1	13	55,75	1,5	8	55,55	1,5	3	120,78	3,1	5	71,19	2,0	21	56,47	1,6	22	69,44	1,9		
7	Arbeitseinkommen der Kinder	—	—	—	—	—	—	—	—	—	—	—	—	—	—	—	—	—	—	—	—	—		
8	Arbeitseinkommen sonstiger Haushaltsmitglieder	—	—	—	—	—	—	1	47,28	1,2	—	—	—	—	—	—	—	—	—	—	—	—		
1-8	Arbeitseinkommen aller Haushaltsmitglieder	4	2 688,92	82,6	35	3 321,40	90,0	30	3 552,37	94,3	7	3 660,17	94,3	9	3 321,43	90,2	44	3 260,29	90,2	35	3 294,43	91,0		
9-19	Andere Einkommen	4	400,20	12,3	34	304,50	8,2	30	177,96	4,7	7	190,01	4,9	9	273,73	7,4	43	281,03	7,7	34	292,31	8,1		
11	darunter: Eigene Bewirtschaftung	3	65,06	2,0	18	71,48	1,9	16	41,23	1,1	1	0,14	0,2	6	43,31	1,2	23	53,36	1,5	17	42,80	1,2		
*	Reineinnahmen aus Vermögensverzehr und Verschuldung	2	166,48	5,1	16	65,38	1,8	12	38,72	1,0	3	29,55	0,8	5	89,43	2,4	29	75,47	2,1	10	33,70	0,9		
	GESAMTEINNAHMEN	4	3 255,60	100	35	3 691,28	100	30	3 767,95	100	7	3 879,73	100	9	3 684,59	100	44	3 616,79	100	35	3 620,44	100		
Ausgaben																								
26-33	Milch	4	72,94	2,2	35	74,47	2,0	30	83,68	2,3	7	85,87	2,2	9	137,12	3,7	44	133,15	3,7	35	127,94	3,5		
34-35	Butter	4	61,23	1,9	35	57,02	1,5	30	53,08	1,4	7	72,81	1,9	9	73,25	2,0	44	76,65	2,1	35	83,29	2,3		
36-39	Käse	4	43,11	1,4	35	36,19	1,0	30	35,09	0,9	7	33,37	0,9	9	43,76	1,2	44	36,47	1,0	35	41,82	1,2		
40-41	Eier	4	73,62	2,3	35	66,89	1,8	30	81,43	2,2	7	77,19	2,0	9	52,28	1,4	44	62,15	1,7	35	78,48	2,2		
42-44	Tierische u. gem. Fette (ohne Butter)	4	82,70	2,5	35	62,23	1,7	30	57,51	1,5	7	48,03	1,2	9	70,80	1,9	44	66,82	1,9	35	62,64	1,7		
45-62	Fleisch und Fleischwaren	4	340,46	10,5	35	283,88	7,7	30	263,82	7,0	7	235,65	6,1	9	258,58	7,0	44	250,48	6,9	35	263,51	7,3		
63-67	Fische	4	33,95	1,0	35	30,92	0,8	30	31,57	0,8	7	36,76	0,9	9	39,07	1,1	44	40,06	1,1	34	38,44	1,1		
26-67	Tierische Nahrungsmittel insg.	4	703,01	21,8	35	611,60	16,5	30	606,18	16,1	7	589,68	15,2	9	674,86	18,3	44	665,78	18,3	35	696,12	19,2		
68-69	Brot und Backwaren	4	165,63	5,1	35	164,01	4,5	30	172,72	4,6	7	153,88	3,9	9	223,19	6,1	44	197,53	5,5	35	197,96	5,5		
70-77	Nährmittel	4	85,26	2,6	35	68,00	1,8	30	78,92	2,1	7	65,57	1,7	9	101,45	2,7	44	93,82	2,6	35	91,29	2,5		
78-79	Öle und andere pflanzliche Fette	4	21,37	0,6	35	17,74	0,5	30	18,97	0,5	7	19,75	0,5	9	15,33	0,4	44	23,32	0,6	35	24,19	0,7		
80	Kartoffeln aller Art	4	50,81	1,6	35	46,75	1,3	30	44,25	1,2	7	39,59	1,0	9	37,81	1,0	44	59,34	1,6	35	53,94	1,5		
83-98	Gemüse	4	71,04	2,2	35	60,16	1,6	30	71,35	1,9	7	71,39	1,9	9	67,55	1,9	44	73,97	2,1	35	70,99	1,9		
99-108	Obst	4	70,10	2,1	35	73,07	2,0	30	91,00	2,4	7	94,42	2,4	9	100,45	2,7	44	83,90	2,3	35	88,58	2,6		
109-115	Andere pflanzliche Nahrungsmittel	4	96,65	3,0	35	90,35	2,4	30	93,34	2,4	7	93,69	2,4	9	123,93	3,4	44	104,82	2,9	35	110,62	3,0		
68-115	Pflanzliche Nahrungsmittel insgesamt	4	560,86	17,2	35	520,08	14,1	30	570,55	15,1	7	538,29	13,8	9	669,71	18,2	44	636,70	17,6	35	637,57	17,6		
118	Bohnenkaffee	4	32,97	1,0	33	48,26	1,3	25	28,42	0,8	6	34,40	0,9	7	31,92	0,9	37	31,40	0,9	28	22,87	0,6		
120	Echter Tee	3	3,02	0,1	18	2,62	0,1	19	3,70	0,1	6	2,85	0,1	6	1,10	0,0	23	1,71	0,0	17	1,91	0,0		
116-122	Verschiedene Nahrungsmittel	4	42,94	1,3	35	32,25	0,9	30	38,63	1,0	7	38,26	1,0	9	38,48	1,0	44	37,78	1,1	35	35,85	1,0		
123	Fertige Mahlzeiten	4	94,70	2,9	22	30,28	0,8	19	22,38	0,6	5	10,90	0,3	7	14,60	0,4	35	40,02	1,1	27	36,36	1,0		
26-123	Nahrungsmittel	4	1 442,50	44,3	35	1 245,09	33,7	30	1 269,86	33,7	7	1 214,38	31,3	9	1 430,67	38,8	44	1 413,37	39,1	35	1 430,48	39,5		
124-127	Alkoholische Getränke	4	82,65	2,5	35	123,35	3,3	30	98,43	2,6	7	50,93	1,3	9	51,62	1,4	44	54,42	1,5	34	56,39	1,6		
128-131	Alkoholfreie Getränke	4	5,07	0,2	31	6,19	0,2	26	8,01	0,2	5	3,69	0,1	7	9,91	0,3	39	5,52	0,1	32	5,90	0,2		
132	Kleinere Wirtschaftsausgaben	4	8,84	0,3	27	9,45	0,3	23	7,07	0,2	4	8,58	0,2	7	10,72	0,3	32	5,71	0,2	24	8,63	0,3		
133-136	Tabak und Tabakfabrikate	4	166,09	5,1	35	170,41	4,6	30	131,85	3,5	7	59,51	1,6	9	136,75	3,7	41	111,29	3,1	32	84,45	2,3		
124-136	Tabakwaren und Getränke insg.	4	262,65	8,1	35	309,40	8,4	30	245,36	6,5	7	122,71	3,2	9	209,00	5,7	44	176,94	4,9	35	155,37	4,3		
26-136	Nahrungsmittel, Getränke und Tabakwaren	4	1 705,15	52,4	35	1 554,49	42,1	30	1 515,22	40,2	7	1 337,09	34,5	9	1 639,67	44,5	44	1 590,31	44,0	35	1 585,85	43,6		
137-138	Wohnung	4	115,91	3,5	35	230,67	6,2	30	385,14	10,2	7	513,22	13,2	9	111,91	3,1	44	241,41	6,7	35	375,50	10,4		
139-140	Möbel u. a. Einrichtungsgegenstände	3	105,45	3,2	32	151,92	4,1	27	68,99	1,8	7	36,39	0,9	9	180,03	4,4	42	125,50	3,5	33	60,94	1,7		
141-142	Haus-, Küchen-, Keller-, Gartengeräte	4	61,75	1,9	34	46,00	1,3	29	36,88	1,0	7	38,16	1,0	9	37,21	1,0	44	43,50	1,2	35	40,13	1,1		
143	Reparaturen, auch Umzugskosten	4	17,69	0,5	28	5,34	0,1	25	8,69	0,2	7	4,39	0,1	9	5,09	0,1	38	8,36	0,2	27	11,83	0,3		
139-143	Wohnungseinrichtung und Instandsetzung (Hausrat)	4	184,89	5,6	34	203,26	5,5	30	114,56	3,0	7	78,94	2,0	9	202,33	5,5	44	177,36	4,9	35	112,90	3,0		
144	Holz	3	10,75	0,3	21	14,07	0,4	19	14,74	0,4	6	32,52	0,8	7	9,27	0,3	37	23,52	0,6	22	18,53	0,5		
145	Kohle	4	58,58	1,8	35	54,50	1,5	28	47,94	1,2	7	40,56	1,1	8	38,60	1,1	42	57,99	1,6	32	45,28	1,3		
146	Gas	—	—	—	12	14,29	0,4	20	36,96	0,9	4	22,94	0,6	2	15,88	0,4	15	16,33	0,5	22	41,17	1,1		
147	Elektrischer Strom	4	35,37	1,1	34	43,58	1,2	29	51,23	1,4	7	55,65	1,4	9	45,01	1,2	42	44,67	1,2	35	44,56	1,2		
148	Sonstige Ausgaben	4	16,14	0,5	35	12,84	0,3	30	14,41	0,4	7	10,04	0,3	9	10,95	0,3	44	17,05	0,5	35	10,06	0,3		
144-148	Heizung und Beleuchtung	4	120,84	3,7	35	139,28	3,8	30	165,28	4,4	7	161,71	4,2	9	119,71	3,3	44	159,56	4,4	35	159,60	4,4		
149-153	Oberkleidung	4	129,99	4,0	35	162,72	4,4	30	117,71	3,1	7	120,87	3,1	9	220,82	6,0	44	172,61	4,8	35	129,88	3,6		
154-158	Schuhe und Zubehör	4	78,37	2,4	35	75,29	2,0	30	68,88	1,8	7	49,26	1,3	9	91,06	2,4	44	90,73	2,5	35	85,20	2,3		
159-164	Unterkleidung (Leibwäsche)	4	97,30	3,0	35	80,78	2,2	30	82,89	2,2	7													

aufwandgruppen, Haushaltungsgröße und Mietanteilgruppen 1949

von 2500 bis unter 3600 DM

..... Personen

										4										5 und mehr									
Verbrauchsausgaben von										vH										Lfd. Nr.									
15 und mehr			unter 5			5 bis unter 10			10 bis unter 15			15 und mehr			unter 5			5 bis unter 10			10 bis unter 15			15 und mehr					

haltungen																														
10			4			30			32			9			2			12			7			2						
Fälle	DM	vH	Fälle	DM	vH	Fälle	DM	vH	Fälle	DM	vH	Fälle	DM	vH	Fälle	DM	vH	Fälle	DM	vH	Fälle	DM	vH	Fälle	DM	vH	Fälle	DM	vH	

Einnahmen																													
10	2968,29	86,7	4	2807,03	80,0	30	2897,49	84,3	32	3152,99	84,8	9	3134,74	86,7	2	2350,49	67,9	12	2790,67	80,1	7	3016,16	84,2	2	3563,49	91,9	1—3		
3	28,41	0,8	1	6,40	0,2	14	64,28	1,8	18	81,79	2,2	3	8,46	0,2	1	5,00	0,1	4	67,46	1,9	2	15,07	0,4	2	25,00	0,6	4—6		
						1	10,93	0,3	6	29,63	0,8	1	8,80	0,3	1	12,30	0,4	5	62,26	1,8	1	40,71	1,1	1	6,00	0,2	7		
						1	10,12	0,3	1	0,53	0,0																	8	
10	2996,70	86,9	4	2813,43	80,2	30	2982,82	86,7	32	3264,94	87,8	9	3152,00	87,2	2	2367,79	68,4	12	2920,39	83,8	7	3071,94	85,7	2	3594,49	92,7	1—8		
10	397,64	11,6	4	589,09	15,4	30	401,19	11,7	32	382,11	10,3	9	307,50	8,5	2	1076,31	31,1	12	507,38	14,6	7	461,36	12,9	2	284,23	7,3	9—19		
3	36,53	1,1	4	154,95	4,4	20	84,55	2,5	19	70,75	1,9	4	28,23	0,8	1	53,92	1,6	10	90,01	2,6	3	22,96	0,6	1	45,05	1,2	11		
2	51,87	1,5	4	154,29	4,4	16	54,61	1,6	13	70,51	1,9	5	154,93	4,3	1	16,67	0,5	6	55,56	1,6	4	52,36	1,4				*		
10	3446,21	100	4	3506,81	100	30	3438,62	100	32	3717,56	100	9	3614,43	100	2	3460,77	100	12	3483,33	100	7	3585,66	100	2	3878,72	100			

Ausgaben																													
10	108,71	3,0	4	217,71	6,2	30	169,48	4,9	32	171,24	4,6	9	171,20	4,7	2	285,19	8,3	12	195,85	5,6	7	172,84	4,8	2	162,17	4,2	26—33		
10	64,92	1,9	4	109,46	3,1	30	90,72	2,7	32	89,23	2,4	9	84,99	2,4	2	114,17	3,3	12	119,53	3,4	7	93,62	2,6	2	103,10	2,6	34 u. 35		
10	32,93	1,0	4	27,20	0,8	30	36,61	1,0	32	46,09	1,2	9	43,42	1,2	2	39,71	1,1	12	37,36	1,1	7	62,60	1,8	2	35,75	0,9	36—39		
10	64,61	1,9	4	71,90	2,0	30	75,64	2,2	32	62,59	1,7	9	54,29	1,5	2	17,46	0,5	12	65,79	1,9	7	37,37	1,0	2	35,30	0,9	40 u. 41		
10	53,15	1,5	4	90,49	2,6	30	59,23	1,7	32	60,72	1,6	9	58,85	1,6	2	116,93	3,4	12	74,14	2,1	7	83,54	2,3	2	77,56	2,0	42—44		
10	245,22	7,1	4	248,90	7,1	30	269,58	7,9	32	241,73	6,5	9	281,68	7,8	2	227,75	6,6	12	259,45	7,5	7	234,50	6,6	2	164,01	4,3	45—62		
10	35,47	1,0	3	40,61	1,2	30	36,70	1,1	32	40,47	1,1	9	39,03	1,1	2	21,99	0,6	12	39,47	1,1	7	44,23	1,2	2	45,40	1,2	63—67		
10	600,01	17,4	4	806,27	23,0	30	737,96	21,5	32	712,07	19,1	9	733,46	20,3	2	823,20	23,8	12	791,59	22,7	7	723,70	20,3	2	623,29	16,1	26—67		
10	183,50	5,3	4	227,22	6,5	30	238,40	6,9	32	244,78	6,6	9	240,90	6,7	2	400,08	11,6	12	308,93	8,9	7	345,00	9,6	2	266,55	6,9	68 u. 69		
10	88,27	2,6	4	118,53	3,3	30	106,67	3,1	32	105,36	2,8	9	103,12	2,8	2	170,81	4,9	12	143,91	4,1	7	139,22	3,9	2	38,86	2,2	70—77		
10	23,80	0,7	4	18,16	0,5	30	26,08	0,7	32	20,25	0,5	9	20,19	0,6	2	28,92	0,8	12	29,99	0,9	7	23,68	0,7	2	24,34	0,6	78 u. 79		
10	52,23	1,5	4	72,81	2,1	30	54,73	1,6	32	58,32	1,6	9	78,43	2,2	2	30,25	0,9	12	61,32	1,8	7	83,01	2,3	2	131,91	3,4	80		
10	86,55	2,5	4	79,71	2,3	30	64,29	1,9	32	80,40	2,2	9	85,45	2,4	2	79,97	2,3	12	80,26	2,3	7	82,79	2,3	2	97,92	2,6	83—98		
10	84,49	2,5	4	64,55	1,8	30	76,46	2,2	32	96,31	2,6	9	67,29	1,8	2	68,43	2,0	12	97,72	2,8	7	81,68	2,3	2	73,71	1,9	99—108		
10	90,89	2,6	4	139,48	4,0	30	119,10	3,5	32	125,16	3,4	9	121,93	3,4	2	151,38	4,4	12	128,05	3,6	7	139,51	3,9	2	133,21	3,4	109—115		
10	609,73	17,7	4	718,46	20,5	30	685,73	19,9	32	730,58	19,7	9	717,31	19,9	2	929,84	26,9	12	850,18	24,4	7	894,89	25,0	2	811,50	20,9	68—115		
7	21,75	0,7	3	9,93	0,3	20	15,05	0,4	26	18,94	0,5	6	17,39	0,5	1	9,92	0,3	7	6,12	0,2	6	12,51	0,3	2	15,38	0,4	118		
6	3,74	0,1	2	0,96	0,0	12	1,72	0,1	20	2,67	0,1	4	0,80	0,0	1	0,50	0,0	6	0,69	0,0	3	1,96	0,1	1	5,69	0,2	120		
10	29,26	0,9	4	38,42	1,1	30	41,40	1,2	32	37,03	1,0	9	48,45	1,3	2	59,86	1,7	12	50,50	1,4	7	52,50	1,4	2	32,32	0,8	116—122		
7	14,71	0,4	4	51,25	1,5	27	30,41	0,9	28	38,39	1,0	8	17,78	0,5	2	33,98	1,0	11	26,15	0,8	7	39,65	1,1	2	20,80	0,5	123		
10	1279,20	37,2	4	1625,29	46,4	30	1512,27	44,0	32	1539,68	41,4	9	1535,19	42,5	2	1857,30	53,7	12	1725,23	49,5	7	1730,21	48,2	2	1508,98	38,9	26—123		
10	62,50	1,8	4	33,24	1,0	30	54,59	1,6	32	43,63	1,2	9	31,76	0,9	2	19,14	0,6	12	51,26	1,5	7	44,83	1,3	2	27,72	0,7	124—127		
8	8,18	0,2	3	1,64	0,0	29	4,65	0,1	28	7,69	0,2	9	3,65	0,1	2	4,52	0,1	8	7,68	0,2	7	3,40	0,1	2	4,05	0,1	128—131		
8	7,18	0,2	3	1,64	0,0	18	1,70	0,0	23	7,20	0,2	1	0,42	0,0				5	2,43	0,1	2	0,35	0,0	1	6,82	0,2	132		
10	75,09	2,2	3	23,33	0,7	28	68,05	2,0	32	71,72	1,9	8	49,29	1,3	2	98,23	2,8	12	85,96	2,4	7	70,64	2,0	1	2,71	0,1	133—136		
10	152,95	4,4	4	59,85	1,7	30	128,99	3,7	32	130,24	3,5	9	85,12	2,3	2	121,89	3,5	12	147,33	4,2	7	119,22	3,4	2	41,30	1,1	124—136		
10	1432,15	41,6	4	1685,14	48,1	30	1641,26	47,7	32	1669,92	44,9	9	1620,31	44,8	2	1979,19	57,2	12	1872,56	53,7	7	1849,43	51,6	2	1550,28	40,0	26—136		
10	508,54	14,8	4	107,41	3,1	30	223,38	6,5	32	385,34	10,4	9	532,86	14,8	2	105,15	3,0	12	227,38	6,5	7	405,60	11,3	2	580,24	15,0	137 u. 138		
10	19,90	0,6	4	86,93	2,5	29	90,37	2,6	28	57,14	1,5	9	50,58	1,4	2	29,71	0,8	10	27,02	0,8	6	18,03	0,5	2	12,57	0,3	139 u. 140		
10	35,79	1,0	4	80,26	2,3	30	33,14	1,0	32	28,27	0,8	9	23,35	0,6	2	24,05	0,7	12	33,28	1,0	7	19,78	0,6	2	11,25	0,3	141 u. 142		
7	5,49	0,2	4	5,21	0,1	22	3,64	0,1	28	5,64	0,1	7	2,17	0,1	2	13,07	0,4	10	3,37	0,1	6	1,05	0,0	2	2,75	0,1	143		
10	61,18	1,8	4	172,40	4,9	30	127,15	3,7	32	91,05	2,4	9	76,10	2,1	2	66,83	1,9	12	63,67	1,9	7	38,86	1,1	2	26,57	0,7	139—143		
8	9,56	0,3	3	24,98	0,7	18	20,98	0,6	17	14,38	0,4	6	8,14	0,2	1	63,80	1,9	12	39,09	1,1	6	41,83	1,2	1	1,00	0,0	144		
9	34,76	1,0	4	33,56	1,0	29	52,78	1,5	31	45,22	1,2	9	71,52	2,0	1	4,53	0,1	12	48,44	1,4	7	63,31	1,8	2	44,32	1,1	145		
8	30,83	0,9				8	12,64	0,4	22	44,77	1,2	3	61,71	1,7				1	0,92	0,0	4	39,01	1,1	2	99,65	2,6	146		
10	50,60	1,5	4	35,16	1,0	30	43,78	1,3	32	51,51	1,4	9	49,60	1,4	2	72,79	2,1	12	42,92	1,2	7	75,41	2,1	2	44,60	1,1	147		

noch: 4. Einnahmen und Ausgaben je Haushaltung nach Jahres

Lfd. Nr.		Art der Einnahmen bzw. Ausgaben		Haushaltungen mit Jahresverbrauchsausgaben																							
				Haushaltungen mit												Haushaltungen mit einem Mietanteil an den											
				2						3						2						3					
				unter 5			5 bis unter 10			10 bis unter 15			15 und mehr			unter 5			5 bis unter 10			10 bis unter 15					
				Zahl der Haus			Zahl der Haus			Zahl der Haus			Zahl der Haus			Zahl der Haus			Zahl der Haus								
				Fälle	DM	vH	Fälle	DM	vH	Fälle	DM	vH	Fälle	DM	vH	Fälle	DM	vH	Fälle	DM	vH	Fälle	DM	vH	Fälle	DM	vH
49	50	51	52	53	54	55	56	57	58	59	60	61	62	63	64	65	66	67	68	69	70	71	72				
		Einnahmen																									
1-3	Arbeitseinkommen des Haushaltsvorstandes	2	4942,40	92,6	28	4028,50	81,1	18	4435,39	86,2	7	4279,44	82,3	6	3554,33	74,3	35	3883,88	79,9	28	3880,29	83,1					
4-6	Arbeitseinkommen der Ehefrau	1	20,00	0,4	13	391,74	7,9	7	246,88	4,8	2	58,57	1,0	1	10,00	0,2	18	297,47	6,1	12	168,10	3,6					
7	Arbeitseinkommen der Kinder	—	—	—	—	—	—	—	—	—	1	58,37	1,1	—	—	—	6	91,97	1,9	3	23,22	0,5					
8	Arbeitseinkommen sonstiger Haushaltsmitglieder	—	—	—	—	—	—	—	—	—	—	—	—	—	—	—	—	—	—	—	—	—					
1-8	Arbeitseinkommen aller Haushaltsmitglieder	2	4962,40	93,0	28	4420,24	89,0	18	4682,27	91,0	7	4391,38	84,4	6	3564,33	74,5	35	4273,32	87,9	28	4071,61	87,2					
9-19	Andere Einkommen	2	372,79	7,0	25	417,69	8,4	18	394,51	7,6	7	776,04	14,9	6	1013,94	21,2	35	491,92	10,1	28	415,55	8,9					
11	darunter: Eigene Bewirtschaftung	1	17,39	0,5	14	83,04	1,6	11	88,71	1,8	4	109,60	2,1	5	363,32	7,6	18	83,42	1,7	11	54,40	1,2					
*	Reineinnahmen aus Vermögensverzehr und Verschuldung	—	—	—	14	127,76	2,6	6	72,26	1,4	2	36,40	0,7	4	201,76	4,3	19	96,65	2,0	20	184,20	3,9					
	GESAMTEINNAHMEN	2	5335,19	100	28	4965,69	100	18	5149,04	100	7	5203,82	100	6	4780,03	100	35	4861,89	100	28	4671,36	100					
		Ausgaben																									
26-33	Milch	2	74,97	1,4	28	80,41	1,6	18	85,34	1,6	7	74,09	1,4	6	171,69	3,6	35	120,72	2,5	28	123,63	2,6					
34u.35	Butter	2	68,00	1,2	28	59,30	1,2	18	70,21	1,4	7	81,51	1,6	6	74,16	1,6	35	88,97	1,8	28	78,16	1,6					
36-39	Käse	2	54,03	1,0	28	45,57	0,9	18	42,57	0,8	7	38,06	0,7	6	42,36	0,9	35	47,97	1,0	28	53,77	1,2					
40u.41	Eier	2	87,49	1,6	28	90,82	1,8	18	95,76	1,9	7	140,25	2,7	6	93,45	1,9	35	82,98	1,7	28	91,98	1,9					
42-44	Tierische u. gem. Fette (ohne Butter)	2	31,68	0,6	28	62,09	1,3	18	41,02	0,8	7	65,18	1,3	6	69,90	1,5	35	75,39	1,6	28	64,28	1,4					
45-62	Fleisch und Fleischwaren	2	233,87	4,4	28	308,32	6,2	18	251,57	4,9	7	345,37	6,7	6	330,97	6,9	35	327,90	6,7	28	279,38	6,0					
63-67	Fische	2	94,71	1,8	28	36,31	0,7	18	41,18	0,8	7	44,83	0,8	6	42,01	0,9	35	36,54	0,8	28	46,20	1,0					
26-67	Tierische Nahrungsmittel insg.	2	644,75	12,0	28	682,82	13,7	18	627,65	12,2	7	789,29	15,2	6	824,54	17,3	35	780,47	16,1	28	737,35	15,7					
68u.69	Brot und Backwaren	2	229,46	4,3	28	173,80	3,5	18	152,00	2,9	7	159,40	3,1	6	165,85	3,5	35	220,57	4,5	28	208,50	4,5					
70-77	Nährmittel	2	58,46	1,1	28	70,03	1,4	18	69,75	1,4	7	57,78	1,1	6	89,82	1,9	35	98,01	2,0	28	93,84	2,0					
78u.79	Öle und andere pflanzliche Fette	2	30,47	0,6	28	23,44	0,5	18	28,03	0,5	7	22,82	0,4	6	29,67	0,6	35	27,71	0,6	28	23,68	0,5					
80	Kartoffeln aller Art	2	70,78	1,3	28	47,91	1,0	18	45,14	0,9	7	51,40	1,0	5	62,74	1,3	35	67,04	1,4	28	49,55	1,1					
83-98	Gemüse	2	128,49	2,4	28	66,83	1,3	18	70,94	1,4	7	82,80	1,6	6	66,39	1,4	35	80,20	1,6	28	89,37	1,9					
99-108	Obst	2	122,11	2,3	28	98,71	2,0	18	98,84	1,9	7	115,62	2,2	6	92,69	2,0	35	100,55	2,1	28	114,57	2,4					
109-115	Andere pflanzliche Nahrungsmittel	2	90,60	1,7	28	108,64	2,2	18	103,79	2,0	7	117,57	2,3	6	106,60	2,2	35	139,35	2,9	28	132,32	2,8					
68-115	Pflanzliche Nahrungsmittel insgesamt	2	730,37	13,7	28	589,36	11,9	18	568,49	11,0	7	607,39	11,7	6	613,76	12,9	35	734,33	15,1	28	711,83	15,2					
118	Bohnenkaffee	2	57,26	1,1	25	53,24	1,1	13	41,53	0,8	6	68,25	1,3	6	43,81	0,9	34	55,17	1,1	24	55,69	1,2					
120	Echter Tee	2	4,88	0,1	14	2,48	0,0	11	1,74	0,0	6	6,44	0,1	6	5,64	0,1	29	3,92	0,1	17	4,21	0,1					
116-122	Verschiedene Nahrungsmittel ¹⁾	2	67,63	1,3	28	84,28	1,7	18	30,18	0,6	7	39,58	0,8	6	36,77	0,8	35	39,84	0,8	28	40,67	0,9					
123	Fertige Mahlzeiten	2	63,88	1,3	21	26,77	0,5	16	79,19	1,6	2	10,20	0,2	5	16,32	0,3	31	60,78	1,3	26	35,57	0,8					
26-123	Nahrungsmittel	2	1573,77	29,5	28	1388,95	27,9	18	1348,78	26,2	7	1521,15	29,3	6	1540,84	32,3	35	1674,51	34,5	28	1585,32	33,9					
124-127	Alkoholische Getränke	2	78,01	1,5	28	127,44	2,6	18	123,99	2,5	5	85,54	1,6	6	128,32	2,7	35	90,89	1,9	28	73,57	1,6					
128-131	Alkoholfreie Getränke	2	6,18	0,1	23	6,30	0,1	16	10,86	0,2	7	6,71	0,1	6	4,32	0,1	35	10,11	0,2	25	9,78	0,2					
132	Kleinere Wirtschaftsausgaben	2	15,39	0,3	24	13,12	0,3	16	25,78	0,5	6	12,35	0,2	5	16,79	0,4	31	9,14	0,2	24	8,21	0,2					
133-136	Tabak und Tabakfabrikate	2	207,94	3,9	27	129,81	2,6	17	105,59	2,0	6	76,27	1,5	6	231,92	4,8	32	144,12	2,9	27	102,15	2,2					
124-136	Tabakwaren und Getränke insg.	2	307,52	5,8	28	276,67	5,6	18	266,22	5,2	7	180,87	3,4	6	381,35	8,0	35	254,26	5,2	28	193,66	4,2					
26-136	Nahrungsmittel, Getränke und Tabakwaren	2	1881,29	35,3	28	1665,62	33,5	18	1615,00	31,4	7	1702,02	32,7	6	1922,19	40,3	35	1928,77	39,7	28	1778,98	38,1					
137u.138	Wohnung	2	155,05	2,9	28	331,39	6,7	18	487,42	9,5	7	680,38	13,1	6	170,91	3,5	35	322,32	6,6	28	472,33	10,1					
139u.140	Möbel u. a. Einrichtungsgegenstände	2	176,40	3,3	28	265,13	5,3	18	152,48	3,0	7	94,81	1,8	6	416,36	8,7	34	246,14	5,1	27	232,61	5,0					
141u.142	Haus-, Küchen-, Keller-, Gartengeräte	2	109,30	2,0	28	91,45	1,9	18	48,27	0,9	7	55,30	1,1	6	37,40	0,8	35	60,44	1,2	28	54,96	1,2					
143	Reparaturen, auch Umzugskosten	2	5,12	0,1	27	11,96	0,2	16	13,50	0,3	7	3,14	0,1	6	5,50	0,1	30	8,97	0,2	23	11,72	0,2					
139-143	Wohnungseinrichtung und Instandsetzung (Hausrat)	2	290,82	5,4	28	368,54	7,4	18	214,25	4,2	7	153,25	3,0	6	509,26	10,6	35	315,55	6,5	28	299,29	6,4					
144	Holz	2	37,65	0,7	20	17,69	0,4	13	16,16	0,3	5	21,06	0,4	3	9,62	0,2	26	19,32	0,4	16	10,76	0,2					
145	Kohle	2	130,37	2,4	28	65,95	1,3	17	50,69	1,0	7	59,41	1,1	5	57,53	1,2	32	56,50	1,2	28	63,53	1,4					
146	Gas	—	—	—	15	29,57	0,6	12	38,91	0,8	6	61,49	1,2	—	—	—	21	35,82	0,7	25	54,03	1,2					
147	Elektrischer Strom	2	110,16	2,1	27	42,10	0,8	18	52,12	1,0	7	49,54	1,0	6	26,83	0,5	35	50,86	1,0	28	50,22	1,1					
148	Sonstige Ausgaben	2	15,21	0,3	28	15,69	0,3	18	14,53	0,3	7	15,84	0,3	6	12,53	0,3	35	16,55	0,3	28	10,49	0,2					
144-148	Heizung und Beleuchtung	2	293,39	5,5	28	167,00	3,4	18	172,41	3,4	7	207,34	4,0	6	196,51	2,2	35	179,05	3,7	28	189,03	4,1					
149-153	Oberkleidung	2	272,89	5,1	28	253,46	5,1	18	285,74	5,6	7	270,90	5,2	6	326,80	6,3	35	261,82	5,4	28	215,99	4,6					
154-158	Schuhe und Zubehör	2	109,45	2,1	28	89,58	1,8	18	92,84	1,8	7	53,20	1,0	6	114,69	2,4	35	127,81	2,6	28	117,86	2,5					
159-164	Unterkleidung (Leibwäsche)	2	144,81	2,7	28	106,76	2,2	18	120,31	2,3	7	94,85	1,8	6	162,24	3,4	35	134,45	2,8	27	101,41	2,2					
165u.166	Bett-, Haus- und Küchenwäsche	2	37,40	0,7	19	39,10	0,8	13	11,42	0,2	6	10,42	0,2	6	13,45	0,3	22	23,42									

aufwandgruppen, Haushaltungsgröße und Mietanteilgruppen 1949 (Schluß)

von 3600 bis unter 5100 DM

..... Personen

4 5 und mehr

Verbrauchsausgaben von vH

15 und mehr unter 5 5 bis unter 10 10 bis unter 15 15 und mehr unter 5 5 bis unter 10 10 bis unter 15 15 und mehr

haltungen

10			8			49			31			11			5			25			19			7		
Fälle	DM	vH	Fälle	DM	vH	Fälle	DM	vH	Fälle	DM	vH	Fälle	DM	vH	Fälle	DM	vH	Fälle	DM	vH	Fälle	DM	vH	Fälle	DM	vH
70	71	72	73	74	75	76	77	78	79	80	81	82	83	84	85	86	87	88	89	90	91	92	93	94	95	96

Lfd. Nr.

Einnahmen

10	4078,43	80,2	8	3816,91	83,5	49	4080,30	81,9	31	3034,83	82,9	11	4095,60	86,3	5	3745,89	80,0	25	4143,80	84,9	19	3932,13	80,3	7	4507,06	88,6	1-3
2	444,90	8,8	3	12,25	0,3	24	120,11	2,4	13	170,66	3,6	4	66,27	1,4	2	99,12	2,1	12	20,88	0,4	14	183,53	3,7	2	166,51	3,3	4-6
3	1,50	0,0	2	147,02	3,2	4	52,61	1,1	5	67,91	1,4	—	—	—	1	38,86	0,8	3	27,18	0,6	5	82,50	1,7	—	—	—	7
1	59,36	1,2	—	—	—	—	—	—	—	—	—	—	—	—	—	—	—	—	—	—	2	32,15	0,7	—	—	—	8
10	4584,19	90,2	8	3976,18	87,0	49	4203,02	85,4	31	4173,40	87,9	11	4161,87	87,7	5	3883,87	82,9	25	4191,86	85,9	19	4230,31	86,4	7	4673,57	91,9	1-8
10	468,66	9,2	8	381,13	8,3	48	604,71	12,3	31	471,06	9,9	11	490,88	10,3	5	691,04	14,7	25	597,47	12,3	19	554,06	11,3	7	261,23	5,1	9-19
3	57,99	1,1	6	155,02	3,4	32	102,28	2,1	22	110,12	2,3	5	70,76	1,5	5	162,28	3,5	22	105,37	2,2	9	70,00	1,4	2	24,65	0,5	11
3	30,91	0,6	6	213,86	4,7	24	110,85	2,3	15	105,91	2,2	9	94,69	2,0	4	110,67	2,4	12	89,99	1,8	11	113,81	2,3	3	150,57	3,0	*
10	5083,76	100	8	4571,17	100	49	4918,58	100	31	4750,37	100	11	4747,24	100	5	4685,58	100	25	4879,32	100	19	4898,18	100	7	5085,37	100	

Ausgaben

10	98,12	1,9	8	173,01	3,8	49	182,25	3,7	31	161,87	3,4	11	145,75	3,1	5	256,88	5,5	25	223,33	4,6	19	208,33	4,3	7	232,94	4,6	20-33
10	63,76	1,2	8	92,54	2,0	49	99,48	2,0	31	97,94	2,1	11	85,95	1,8	5	136,43	2,9	25	113,03	2,3	19	120,11	2,5	7	125,10	2,4	34 u. 35
10	65,30	1,3	8	42,40	0,9	49	52,86	1,1	31	56,09	1,2	11	53,54	1,1	5	48,44	1,0	25	51,99	1,1	19	51,80	1,0	7	55,28	1,1	36-39
10	77,62	1,6	8	77,93	1,7	49	94,80	1,9	31	85,41	1,8	11	61,06	1,3	5	74,05	1,6	25	69,13	1,4	19	64,17	1,3	7	86,46	1,7	40 u. 41
10	68,00	1,4	8	64,55	1,4	49	76,49	1,5	31	73,65	1,5	11	65,91	1,4	5	114,81	2,4	25	80,07	1,6	19	83,38	1,7	7	56,96	1,1	42-44
10	298,03	5,8	8	273,45	6,0	49	313,58	6,4	31	298,02	6,3	11	245,80	5,2	5	359,83	7,7	25	315,01	6,5	19	305,09	6,2	7	254,97	5,0	45-62
10	69,28	1,3	8	31,12	0,7	49	38,37	0,8	31	50,38	1,1	11	53,46	1,1	5	41,20	0,9	25	38,52	0,8	19	49,86	1,0	7	29,13	0,6	63-67
10	740,11	14,5	8	755,00	16,5	49	857,83	17,4	31	823,36	17,4	11	711,47	15,0	5	1031,04	22,0	25	891,08	18,3	19	882,24	18,0	7	840,84	16,5	26-67
10	235,74	4,6	8	265,06	5,8	49	265,69	5,4	31	236,90	5,0	11	265,49	5,6	5	356,34	7,6	25	258,29	5,3	19	312,63	6,4	7	292,94	5,7	68 u. 69
10	102,53	2,0	8	104,66	2,3	49	122,40	2,5	31	125,67	2,7	11	101,27	2,1	5	188,40	4,0	25	161,88	3,3	19	154,37	3,1	7	135,73	2,7	70-77
10	18,31	0,4	8	22,31	0,5	49	28,27	0,6	31	34,34	0,7	11	28,15	0,6	5	72,84	1,6	25	33,82	0,7	19	33,05	0,7	7	37,66	0,7	78 u. 79
10	77,77	1,4	8	80,05	1,7	49	66,98	1,3	31	73,58	1,5	11	61,41	1,3	5	82,49	1,7	25	64,93	1,3	19	83,68	1,7	7	63,41	1,3	80
10	124,69	2,5	8	82,62	1,8	49	99,79	2,0	31	100,75	2,1	11	89,38	1,9	5	102,59	2,2	25	84,95	1,8	19	98,80	2,0	7	104,96	2,1	83-88
10	120,79	2,4	8	103,67	2,3	49	117,41	2,4	31	134,61	2,8	11	125,14	2,6	5	110,63	2,3	25	117,07	2,4	19	95,11	2,0	7	156,40	3,1	99-108
10	115,28	2,3	8	153,49	3,3	49	142,14	2,9	31	153,95	3,2	11	148,12	3,2	5	195,48	4,2	25	159,91	3,4	19	152,82	3,1	7	157,47	3,1	109-115
10	791,11	15,6	8	811,86	17,7	49	842,68	17,1	31	859,80	18,0	11	818,96	17,3	5	1108,77	23,6	25	880,85	18,1	19	930,46	19,0	7	948,57	18,7	68-115
10	37,66	0,8	8	29,42	0,7	43	35,68	0,8	25	35,66	0,8	9	46,34	1,0	4	39,09	0,8	23	33,05	0,7	15	40,08	0,8	4	9,75	0,2	118
7	6,38	0,1	5	1,75	0,0	28	1,80	0,0	20	2,05	0,0	10	2,32	0,0	4	8,53	0,2	18	2,00	0,0	11	1,56	0,0	6	2,36	0,0	120
10	49,36	1,0	8	50,57	1,1	49	45,80	0,9	31	43,09	0,9	11	47,16	1,0	5	72,98	1,6	25	49,84	1,0	19	46,85	1,0	7	60,37	1,2	116-122
10	26,62	0,5	8	27,70	0,6	45	43,08	0,9	27	40,81	0,9	7	28,93	0,6	5	64,59	1,4	24	60,40	1,2	18	47,69	1,0	6	86,62	1,7	123
10	1651,24	32,5	8	1676,30	36,6	49	1826,87	37,1	31	1804,77	38,0	11	1655,18	34,9	5	2325,60	49,6	25	1917,22	39,3	19	1948,88	39,8	7	1948,51	38,3	26-123
10	52,47	1,0	8	75,28	1,6	49	107,56	2,2	31	71,39	1,6	11	70,31	1,5	5	75,97	1,6	25	102,74	2,1	19	72,96	1,5	7	72,83	1,4	124-127
8	7,84	0,2	8	12,32	0,3	47	9,99	0,2	29	11,27	0,2	10	5,78	0,1	5	8,27	0,2	25	13,19	0,3	15	5,77	0,1	6	5,03	0,1	128-131
9	7,20	0,1	6	20,84	0,5	44	11,59	0,2	25	16,06	0,3	9	4,28	0,1	3	3,68	0,1	20	10,45	0,2	14	10,82	0,2	5	7,25	0,2	132
9	107,72	2,2	8	96,24	2,1	48	138,79	2,9	29	94,53	2,0	11	101,36	2,1	5	149,57	3,2	23	113,67	2,3	18	139,47	2,9	7	112,84	2,2	133-136
10	175,23	3,5	8	204,68	4,5	49	267,93	5,5	31	193,25	4,1	11	181,73	3,8	5	237,49	5,1	25	240,95	4,9	19	229,82	4,7	7	197,75	3,9	124-136
10	1826,47	36,0	8	1880,98	41,1	49	2094,80	42,6	31	1998,02	42,1	11	1836,91	38,7	5	2563,09	54,7	25	2157,27	44,2	19	2177,90	44,5	7	2146,26	42,2	26-136
10	751,33	14,7	8	168,71	3,7	49	336,51	6,9	31	499,77	10,5	11	710,38	15,0	5	179,74	3,8	25	329,72	6,7	19	533,55	10,9	7	761,06	15,0	137 u. 138
10	135,69	2,6	8	162,92	3,6	49	208,85	4,2	29	127,82	2,7	10	111,80	2,3	5	70,71	1,5	24	95,15	1,9	18	55,59	1,1	7	30,51	0,6	139 u. 140
10	43,32	0,9	8	66,37	1,4	49	57,46	1,2	31	48,22	1,0	11	48,92	1,1	5	59,81	1,3	25	64,34	1,3	19	54,74	1,1	7	37,55	0,7	141 u. 142
8	3,01	0,1	8	11,99	0,3	46	7,57	0,2	29	14,16	0,3	7	5,33	0,1	5	9,82	0,2	21	9,23	0,2	17	10,14	0,2	7	11,14	0,2	143
10	182,02	3,6	8	241,28	5,3	49	273,88	5,6	31	190,20	4,0	11	166,05	3,5	5	140,34	3,0	25	168,72	3,4	19	120,47	2,4	7	79,30	1,5	139-143
5	13,35	0,3	6	17,51	0,4	36	20,97	0,4	21	15,88	1,8	7	19,66	0,4	5	37,30	0,8	21	34,21	0,7	15	16,66	0,3	7	30,58	0,6	144
10	67,08	1,3	8	61,23	1,3	49	81,51	1,7	31	68,81	1,6	10	68,50	1,4	4	31,05	0,7	24	60,33	1,2	19	77,87	1,6	7	73,56	1,4	145
10	88,77	1,7	3	21,84	0,5	21	28,51	0,6	26	52,04	1,1	8	51,23	1,1	—												

5. Eingeaufte¹⁾ Mengen an ausgewählten Waren je Haushaltung nach Jahresaufwandgruppen und

Vorbemerkung: DM-Beträge vgl. Tab. 1

Lfd. Nr.	Art der eingekauften Waren	Mengen-einheit	Haushaltungen mit Jahres															
			unter 2500								2500 bis unter 3600							
			Haushaltungen mit				Haushaltungen mit				Haushaltungen mit				Haushaltungen mit			
			2		3		4		5 und mehr		2		3		4		5 und mehr	
			Menge	DM je Menge-einheit	Menge	DM je Menge-einheit	Menge	DM je Menge-einheit	Menge	DM je Menge-einheit	Menge	DM je Menge-einheit	Menge	DM je Menge-einheit	Menge	DM je Menge-einheit	Menge	DM je Menge-einheit
1	2	3	4	5	6	7	8	9	10	11	12	13	14	15	16			
26	Vollmilch, frische	l	125,8	0,36	209,6	0,35	321,0	0,36	324,0	0,32	117,4	0,37	249,9	0,36	383,7	0,35	488,2	0,34
27	Vollmilch, trocken	kg	0,2	5,84	0,1	0,1	0,1	1,4	5,78	0,6	5,77	1,0	5,59	0,5	5,50	0,2	4,10	
28	Entrahmte Milch, frische	l	73,7	0,24	84,8	0,22	66,4	0,23	36,0	0,20	101,9	0,23	119,3	0,22	130,3	0,23	112,2	0,22
29	Entrahmte Milch, trocken	kg	0,2	3,25	0,1	0,3	0,3	—	—	—	0,4	3,15	0,3	2,87	0,2	2,98	0,1	2,98
30 u. 31	Kondensierte Milch	kg	1,2	2,29	1,1	2,17	0,4	2,44	—	—	2,7	2,20	1,8	2,35	1,3	2,36	1,0	2,10
32	Sahne, Rahm	l	0,0	3,78	0,0	4,00	0,0	4,60	—	—	0,1	3,44	0,0	4,76	0,0	4,49	—	—
33	Andere Milch	kg	6,2	0,30	4,4	0,22	7,3	0,17	—	—	5,7	0,29	9,1	0,27	3,6	0,23	5,6	0,20
34	Tafelbutter	kg	8,5	5,34	10,9	5,21	14,4	5,23	14,9	5,10	9,0	6,02	13,6	5,42	16,7	5,25	21,1	5,15
35	Butterschmalz	kg	0,6	7,22	0,1	4,96	0,1	4,84	—	—	0,5	6,33	0,6	6,76	0,4	6,37	0,2	5,65
36	Pett- und Vollfettkäse	kg	0,2	5,22	0,3	5,81	0,4	6,07	—	—	0,9	5,79	1,3	5,42	0,7	5,70	0,5	5,65
37	Halbfettkäse	kg	4,3	5,02	4,6	4,61	4,2	4,16	4,8	4,80	5,0	4,84	5,4	4,59	6,2	4,67	6,5	4,46
38	Magerkäse	kg	0,9	2,57	0,7	2,65	1,0	3,37	—	—	1,0	2,77	1,3	2,53	1,3	2,70	1,7	2,70
39	Quark	kg	3,1	1,22	3,0	1,18	1,6	1,13	1,4	0,99	3,1	1,25	3,0	1,17	4,0	1,12	7,9	1,11
36—39	Käse insgesamt	kg	8,5	3,37	8,6	3,30	7,2	3,45	6,2	3,97	10,0	3,60	11,0	3,52	12,2	3,36	16,6	2,71
40	Schaleneier aller Art	St.	97	0,36	114	0,35	75	0,36	107	0,34	207	0,35	191	0,35	200	0,33	154	0,32
41	Eipulver	kg	0,1	8,94	0,1	7,08	0,1	8,88	0,2	8,83	0,1	7,81	0,1	8,28	0,2	8,28	0,2	6,80
42	Bohfette (tierische)	kg	0,6	4,58	0,7	3,81	0,1	5,55	—	—	0,6	6,31	0,8	5,86	0,4	4,70	0,8	3,97
43	Schmalz u. sonst. ausgelassene Fette	kg	3,3	4,57	4,2	3,86	3,7	3,37	2,6	3,53	4,7	5,34	4,7	4,68	5,1	3,74	7,5	3,51
44	Margarine	kg	11,9	2,58	14,8	2,49	15,5	2,46	12,9	2,63	11,8	2,63	14,7	2,56	15,7	2,58	20,7	2,50
42—44	Tierische u. gem. Fette (ohne Butter)	kg	15,8	3,08	19,7	2,83	19,3	2,66	15,5	2,78	17,1	3,51	20,2	3,18	21,2	2,90	29,0	2,80
45	Rindfleisch	kg	10,6	4,03	8,9	3,91	12,6	3,68	6,6	3,29	13,2	4,03	12,3	3,89	15,3	3,71	20,4	3,11
46	Schweinefleisch	kg	8,1	5,27	4,8	4,93	4,7	4,80	8,4	4,63	9,1	5,20	7,2	5,23	7,6	5,11	8,1	4,83
47	Kalbfleisch	kg	2,3	3,50	1,8	3,39	1,1	3,58	3,5	4,53	2,2	4,02	1,7	4,10	3,0	3,65	3,0	3,49
48	Hammelfleisch	kg	1,6	3,66	0,4	3,63	0,3	3,64	7,6	3,52	1,5	3,73	1,1	3,94	1,5	3,61	1,2	3,39
49	Ziegen- und Kaninchenfleisch	kg	0,4	1,77	0,5	2,35	2,0	2,07	—	—	2,1	3,40	1,3	3,37	2,6	2,91	1,5	3,62
50	Pferdefleisch	kg	0,9	2,56	1,3	2,58	2,0	2,25	0,7	1,72	0,9	2,53	2,4	2,39	2,2	2,27	1,3	2,16
51	Hackfleisch	kg	1,6	4,05	1,3	3,79	0,7	3,63	4,3	3,64	2,0	4,08	1,8	4,01	2,2	3,85	2,7	3,66
52	Innereien	kg	1,2	3,41	1,1	3,23	0,3	3,50	2,2	2,77	1,0	3,41	1,4	3,11	1,7	3,00	1,3	3,13
53	Geflügel	kg	0,9	4,32	0,7	3,24	4,2	3,53	—	—	1,3	3,70	1,0	3,22	1,3	3,01	0,8	4,09
54	Wild	kg	0,3	2,18	0,2	2,83	—	—	—	—	0,5	3,78	0,6	2,65	1,0	2,33	1,6	3,14
55	Sonstiges frisches Fleisch	kg	1,2	2,32	1,3	2,19	0,8	3,20	5,0	1,92	2,2	2,37	1,3	2,72	3,4	2,29	2,1	2,08
56	Gefrierfleisch	kg	—	—	—	—	—	—	—	—	—	—	0,0	2,76	—	—	—	—
57	Knochen	kg	2,3	0,84	3,1	0,86	0,5	0,85	2,3	1,00	2,6	0,84	2,5	0,91	4,1	0,89	3,5	0,88
58	Speck	kg	1,0	7,53	1,2	7,19	0,8	6,12	1,0	4,81	1,7	7,46	2,4	6,94	1,2	6,85	0,8	6,72
59	Schinken	kg	0,4	8,74	0,2	7,74	0,0	7,80	—	—	0,5	8,81	0,6	6,97	0,2	8,53	0,1	8,94
60	Wurst und Würstwaren	kg	16,9	4,74	13,5	4,53	9,5	4,08	29,0	3,56	19,0	5,32	19,1	5,05	19,2	4,58	17,2	4,33
61	Büchsenfleisch	kg	0,7	2,07	1,2	2,37	4,0	2,23	—	—	0,7	3,14	1,2	2,93	0,8	2,48	1,1	2,50
62	Sonstige Fleischwaren	kg	1,2	4,03	0,5	3,23	0,5	2,72	0,6	3,19	0,9	4,96	0,7	4,90	0,7	3,98	0,5	4,44
45—62	Fleisch und Fleischwaren insgesamt ..	kg	51,6	4,25	42,0	3,88	44,0	3,59	71,2	3,49	61,4	4,47	59,1	4,32	68,0	3,80	67,2	3,58
63	Frische Fische, fette	kg	3,0	0,92	2,7	0,94	2,7	0,75	0,4	0,80	3,4	0,94	5,5	0,80	4,0	0,92	3,5	1,03
64	Frische Fische, fettarme	kg	4,3	1,43	3,7	1,63	5,2	1,42	16,7	1,69	5,4	1,54	6,4	1,42	6,2	1,45	7,9	1,52
65	Andere frische Fische	kg	0,7	1,18	0,2	0,91	0,3	1,07	—	—	0,3	1,73	0,4	1,35	0,7	1,65	0,3	0,82
66	Fischdauerwaren	kg	10,4	1,74	8,3	1,98	11,6	1,60	13,6	2,34	9,5	1,97	12,1	1,94	12,2	1,91	11,7	1,95
67	Sonst. Fischwaren u. Fischgerichte ..	kg	0,1	2,92	0,7	2,21	0,0	2,40	1,7	3,14	0,4	2,99	0,5	3,02	0,6	2,69	0,5	2,53
63—67	Fische insgesamt	kg	18,5	1,52	15,6	1,71	19,8	1,43	32,4	2,02	19,0	1,68	24,9	1,57	23,7	1,63	23,9	1,67
68	Roggen-, Grau-, Misch- und Schwarz-	kg	161,8	0,48	271,0	0,47	283,8	0,46	231,8	0,46	190,5	0,49	261,1	0,47	337,4	0,47	522,3	0,46
69a	Weißbrot und Weizenkleingebäck ..	kg	53,7	0,71	50,3	0,78	56,6	0,74	24,4	0,62	54,2	0,84	56,4	0,81	62,3	0,80	68,1	0,80
69b	Sonstiges Backwerk	kg	8,0	3,59	6,0	3,81	12,7	3,45	5,4	2,95	8,7	3,31	7,4	4,01	9,2	3,47	6,8	4,16
68—69b	Brot und Backwaren insgesamt	kg	223,5	0,65	327,3	0,58	353,1	0,61	261,6	0,53	253,4	0,66	324,9	0,61	409,9	0,59	597,2	0,54
70	Mehl aus Brotgetreide	kg	39,4	0,75	46,9	0,62	81,1	0,57	70,0	0,55	46,2	0,75	59,4	0,66	72,9	0,63	92,1	0,61
71	Grieß	kg	5,0	0,68	9,2	0,95	18,5	0,69	12,4	0,76	5,2	0,69	10,4	0,68	10,5	0,67	16,3	0,64
72	Maiserzeugnisse	kg	0,5	1,97	0,9	1,70	1,0	1,78	14,2	2,09	1,2	1,32	1,9	1,45	2,6	1,33	4,4	0,94
73	Reis	kg	1,8	1,12	2,3	1,10	2,4	1,12	2,0	1,89	1,8	1,28	2,0	1,25	2,7	1,21	3,9	1,28
74	Hafer- und Gerstenerzeugnisse	kg	3,8	0,98	4,9	0,99	6,6	0,95	1,8	1,16	5,5	0,93	6,9	0,98	5,9	0,96	10,4	1,01
75	Sonstige Mühlenfabrikate	kg	3,6	2,61	4,4	2,17	3,4	2,85	2,9	2,98	3,5	2,54	4,8	2,70	4,9	2,68	5,4	2,49
76	Nudeln und sonstige Teigwaren	kg	13,7	1,04	19,8	1,04	19,8	1,07	21,4	1,02	15,4	1,07	20,3	1,05	25,7	1,06	37,5	1,04
77	Kartoffelmehl, Kartoffelgruppen, Sago	kg	0,2	1,57	0,1	1,61	0,2	1,06	0,6	0,34	0,4	1,30	0,5	1,30	0,4	1,14	0,5	1,25
70—77	Nährmittel insgesamt	kg	68,0	0,94	88,5	0,87	133,0	0,75	125,3	0,91	79,2	0,92	106,2	0,88	125,6	0,85	170,5	0,82

¹⁾ Einschl. Sachgeschenke und Eigenerzeugnisse
Fortsetzung Seite 182

sowie durchschnittliche Ausgabenbeträge je Mengeneinheit
Größe der Haushaltungen 1949

Schluß Seite 14

verbrauchsausgaben von DM																Men- gen- ein- heit	Art der eingekauften Waren	Lfd. Nr.
3600 bis unter 5100								5100 und mehr										
..... Personen																		
2		3		4		5 und mehr		2		3		4		5 und mehr				
Men- ge	DM je Men- gen- ein- heit	Men- ge	DM je Men- gen- ein- heit	Men- ge	DM je Men- gen- ein- heit	Men- ge	DM je Men- gen- ein- heit	Men- ge	DM je Men- gen- ein- heit	Men- ge	DM je Men- gen- ein- heit	Men- ge	DM je Men- gen- ein- heit	Men- ge	DM je Men- gen- ein- heit			
17	18	19	20	21	22	23	24	25	26	27	28	29	30	31	32			
114,3	0,37	237,5	0,36	335,5	0,36	502,7	0,34	94,4	0,42	163,9	0,37	278,8	0,36	453,1	0,36	1	Vollmilch, frische	26
0,6	6,38	0,5	5,88	1,5	5,96	0,9	5,36	1,0	5,92	1,3	5,52	2,1	6,18	1,2	5,76	kg	Vollmilch, trocken	27
96,2	0,24	101,6	0,24	138,2	0,23	160,7	0,23	100,7	0,24	112,8	0,24	127,5	0,24	214,1	0,23	l	Entrahmte Milch, frische	28
0,4	3,47	0,4	3,10	0,4	2,89	0,3	3,03	0,6	3,69	0,6	3,52	0,5	3,29	0,7	3,38	kg	Entrahmte Milch, trocken	29
3,6	2,36	3,6	2,33	2,5	2,28	1,9	2,66	3,3	2,66	6,1	2,38	3,6	2,33	5,2	2,11	kg	Kondensierte Milch	30 u. 31
0,2	3,02	0,3	1,88	0,2	2,50	0,1	2,79	0,7	2,95	0,1	6,12	0,1	4,61	0,1	4,04	l	Sahne, Rahm	32
2,4	0,35	3,9	0,40	8,5	0,35	3,0	0,47	2,1	0,48	2,8	0,74	7,2	0,37	3,5	0,37	kg	Andere Milch	33
10,0	6,18	13,6	5,63	17,2	5,44	22,4	5,20	10,5	7,39	13,5	6,07	17,5	5,94	24,5	5,45	kg	Tafelbutter	34
0,6	6,57	0,7	6,01	0,5	6,34	0,4	5,83	0,9	6,54	1,0	6,59	0,8	6,77	0,7	6,99	kg	Butterschmalz	35
1,2	5,82	1,4	5,82	1,1	5,80	0,7	5,47	1,5	6,11	1,0	5,66	1,4	5,85	1,5	5,73	kg	Fett- und Vollfettkäse	36
6,1	4,71	7,5	4,62	7,8	4,67	9,2	4,38	6,4	5,19	8,2	4,82	9,1	4,97	11,0	5,00	kg	Halbfettkäse	37
1,2	2,66	1,6	2,65	1,5	2,73	1,1	2,77	1,0	2,86	1,8	2,41	1,8	2,79	1,7	2,67	kg	Magerkäse	38
3,9	1,32	3,9	1,23	4,8	1,23	3,7	1,20	4,7	1,40	5,2	1,33	4,6	1,28	6,5	1,34	kg	Quark	39
12,4	3,54	14,4	3,60	15,2	3,50	14,7	3,52	13,6	3,81	16,2	3,50	16,9	3,82	20,7	3,71	kg	Käse insgesamt	36—39
290	0,33	225	0,37	243	0,35	210	0,32	251	0,40	286	0,39	352	0,37	365	0,37	St.	Schaleneier aller Art	40
0,2	7,65	0,2	8,33	0,3	7,28	0,3	6,74	0,2	7,06	0,4	6,81	0,3	8,41	4,1	8,12	kg	Eipulver	41
0,7	5,39	0,8	5,54	0,6	5,16	0,7	4,42	0,5	6,28	1,0	7,01	0,8	6,04	1,3	5,28	kg	Rohfette (tierische)	42
4,3	5,24	5,4	4,73	6,0	4,09	6,9	3,79	3,8	4,90	6,6	5,14	5,9	4,94	8,2	4,01	kg	Schmalz u. sonst. ausgelassene Fette	43
10,8	2,62	15,0	2,69	17,9	2,57	20,7	2,52	9,9	2,70	14,9	2,65	19,1	2,67	24,6	2,59	kg	Margarine	44
15,8	3,45	21,2	3,31	24,5	3,00	28,3	2,87	14,2	3,40	22,5	3,58	25,8	3,29	34,1	3,03	kg	Tierische u. gem. Fette (ohne Butter)	42—44
12,4	4,26	13,0	3,94	15,9	3,71	16,9	3,56	6,3	4,70	13,7	4,21	16,4	4,02	21,1	3,82	kg	Rindfleisch	45
7,4	5,53	8,9	4,93	7,5	5,07	8,7	4,79	7,6	6,54	11,1	5,68	7,9	5,54	11,9	4,72	kg	Schweinefleisch	46
2,1	4,07	2,4	3,92	2,4	3,67	3,3	3,56	0,9	3,95	3,3	4,49	3,4	4,09	4,0	3,86	kg	Kalbfleisch	47
0,9	4,37	1,7	3,92	1,7	3,58	2,3	3,74	1,6	3,68	2,2	4,70	3,0	3,87	1,5	3,78	kg	Hammelfleisch	48
0,6	3,74	1,8	3,49	2,3	3,55	1,0	3,28	2,4	2,82	1,1	3,68	1,5	4,72	2,3	3,01	kg	Ziegen- und Kaninchenfleisch	49
0,6	2,43	1,5	2,41	1,9	2,24	3,4	2,57	4,3	2,11	3,0	2,31	1,6	2,41	2,2	2,12	kg	Pferdefleisch	50
1,7	4,16	2,5	4,04	1,9	3,87	2,6	3,94	1,6	4,23	3,9	4,34	2,7	4,02	3,5	3,99	kg	Hackfleisch	51
1,2	4,24	1,4	3,37	1,5	3,00	1,6	3,19	0,9	5,18	1,4	4,60	1,7	3,87	1,9	3,51	kg	Innereien	52
1,6	4,33	1,8	4,49	1,7	3,63	2,6	3,96	3,2	3,47	1,6	4,47	3,1	3,73	3,5	4,30	kg	Geflügel	53
0,5	4,02	0,6	3,10	1,5	3,44	0,9	3,68	1,0	3,33	1,1	3,80	1,2	4,85	1,2	3,68	kg	Wild	54
1,5	2,93	1,5	3,30	2,5	3,01	3,2	2,61	4,0	4,46	0,8	3,27	1,4	3,16	1,5	4,01	kg	Sonstiges frisches Fleisch	55
0,0	9,01	0,1	2,68	0,1	3,94	0,0	2,74	—	—	—	—	—	—	—	—	kg	Gefrierfleisch	56
2,9	0,84	1,8	0,82	2,6	0,90	3,5	0,90	1,3	1,01	2,3	0,95	3,5	1,00	3,4	0,92	kg	Knochen	57
3,1	7,91	2,3	7,69	2,6	6,38	1,8	6,52	3,0	8,90	3,8	8,15	2,7	6,86	4,4	5,47	kg	Speck	58
1,1	6,88	0,8	8,66	0,9	6,14	0,3	8,45	0,9	10,05	1,0	10,23	0,5	9,70	1,4	6,20	kg	Schinken	59
20,8	5,39	23,4	5,18	23,6	4,74	24,1	4,59	17,6	5,84	29,3	5,54	26,1	5,30	29,4	4,98	kg	Wurst und Wurstwaren	60
1,6	2,95	1,2	2,89	0,8	2,93	1,6	2,65	2,0	2,78	1,3	3,21	1,8	3,04	1,3	2,81	kg	Büchsenfleisch	61
1,0	5,19	0,9	5,45	0,8	4,90	0,9	4,52	1,8	4,92	2,3	4,82	1,5	3,98	1,1	4,31	kg	Sonstige Fleischwaren	62
61,0	4,78	67,6	4,54	72,2	4,13	78,7	3,91	60,4	5,00	83,2	4,99	80,0	4,53	95,6	4,45	kg	Fleisch und Fleischwaren insgesamt	45—62
3,5	1,01	4,9	0,93	5,0	0,91	6,2	0,91	2,0	1,16	4,1	1,01	6,6	0,96	4,1	1,16	kg	Frische Fische, fette	63
6,8	1,53	7,3	1,49	6,6	1,50	6,8	1,39	9,4	1,52	10,2	1,58	12,3	1,51	13,6	1,58	kg	Frische Fische, fettarme	64
0,5	1,21	0,3	1,26	0,5	1,44	0,9	1,08	2,1	1,77	1,2	1,66	0,4	1,54	1,1	1,21	kg	Andere frische Fische	65
12,5	2,00	13,1	2,00	13,1	1,97	11,6	1,99	14,2	2,12	16,7	2,21	18,7	2,08	16,9	2,01	kg	Fischdauerwaren	66
0,6	2,85	0,8	3,16	0,7	3,13	0,8	2,95	0,8	3,21	1,3	3,64	1,1	3,58	0,8	3,65	kg	Sonst. Fischwaren u. Fischgerichte	67
23,9	1,72	26,4	1,68	25,9	1,67	26,3	1,58	28,5	1,86	33,5	1,90	39,1	1,75	36,5	1,76	kg	Fische insgesamt	63—67
166,2	0,50	252,3	0,49	322,2	0,48	413,5	0,48	163,0	0,50	247,2	0,49	304,0	0,48	515,9	0,48	kg	Roggen-, Grau-, Misch- und Schwarz- brot	68
54,9	0,85	60,8	0,86	68,3	0,81	68,9	0,78	59,5	0,91	78,0	0,90	95,2	0,84	84,8	0,83	kg	Weißbrot und Weizenkleingebäck	69a
9,1	4,07	10,1	3,82	12,1	3,85	10,9	3,64	17,1	3,91	14,6	3,78	15,0	3,97	18,5	3,14	kg	Sonstiges Backwerk	69b
230,2	0,72	323,2	0,66	402,6	0,64	493,3	0,59	239,6	0,84	339,8	0,73	414,2	0,69	619,2	0,61	kg	Brot und Backwaren insgesamt	68—69b
44,9	0,70	60,1	0,68	80,7	0,66	118,8	0,58	27,4	0,71	62,1	0,78	72,6	0,76	110,3	0,65	kg	Mehl aus Brotgetreide	70
5,5	0,73	8,1	0,70	10,5	0,67	16,2	0,66	4,1	0,63	7,4	0,67	11,6	0,66	19,5	0,66	kg	Grieß	71
1,3	1,26	2,1	1,34	2,8	1,19	3,7	1,31	1,4	1,55	1,6	1,37	2,2	1,63	4,5	1,39	kg	Maiserzeugnisse	72
1,9	1,28	2,2	1,23	3,2	1,19	3,7	1,21	2,1	1,39	3,2	1,28	3,8	1,26	5,0	1,20	kg	Reis	73
3,6	1,00	6,3	0,99	6,9	1,00	11,8	0,99	5,8	0,84	4,4	1,01	9,5	1,01	13,2	0,99	kg	Hafer- und Gerstenerzeugnisse	74
3,4	2,69	5,2	2,64	5,6	2,70	7,0	2,32	4,1	2,48	6,3	2,46	8,3	2,61	12,4	2,41	kg	Sonstige Mühlenfabrikate	75
14,3	1,07	22,2	1,07	28,2	1,05	39,3	1,05	11,6	1,08	22,3	1,09	26,6	1,05	41,7	1,06	kg	Nudeln und sonstige Teigwaren	76
0,4	1,46	1,2	0,55	0,4	1,33	0,6	1,10	0,3	1,08	0,7	1,35	0,5	1,51	0,7	1,23	kg	Kartoffelmehl, Kartoffelgrauen, Sago	77
75,3	0,90	107,4	0,90	138,3	0,86	201,1	0,79	56,8	0,97	108,0	0,97	134,6	0,97	207,3	0,89	kg	Nährmittel insgesamt	70—77

noch: 5. Einge kaufte Mengen an ausgewählten Waren je Haushaltung nach Jahresaufwandgruppen und

Lfd. Nr.	Art der eingekauften Waren	Mengen-einheit	Haushaltungen mit Jahres															
			unter 2500								2500 bis unter 3600							
			2		3		4		5 und mehr		2		3		4		5 und mehr	
			Menge	DM je Menge-einheit	Menge	DM je Menge-einheit	Menge	DM je Menge-einheit	Menge	DM je Menge-einheit	Menge	DM je Menge-einheit	Menge	DM je Menge-einheit	Menge	DM je Menge-einheit	Menge	DM je Menge-einheit
			1	2	3	4	5	6	7	8	9	10	11	12	13	14	15	16
78	Speiseöl	kg	2,1	3,38	2,3	3,16	2,0	2,98	—	—	2,4	3,54	3,4	3,59	2,9	3,41	4,6	3,11
79	Pflanzenfette	kg	1,8	3,10	2,9	2,95	2,9	3,06	3,1	2,93	3,3	3,08	3,5	3,11	4,2	2,96	4,7	2,82
80	Kartoffeln aller Art	kg	377,4	0,13	360,2	0,12	459,6	0,12	310,6	0,12	342,4	0,13	438,5	0,12	499,4	0,12	558,0	0,13
83	Zwiebeln und Knoblauch	kg	9,5	0,48	7,9	0,48	6,6	0,56	3,5	0,62	11,2	0,53	11,6	0,50	11,6	0,51	16,0	0,47
84	Rüben und anderes Wurzelgemüse (ohne Schwarzwurzeln)	kg	12,1	0,39	10,3	0,37	13,4	0,26	32,0	0,32	11,2	0,46	22,5	0,30	18,7	0,40	19,4	0,32
85	Kohl, Kohlrabi (ohne Blumen- und Rosenkohl)	kg	27,2	0,42	31,6	0,33	19,9	0,33	30,2	0,52	28,2	0,42	30,7	0,40	35,5	0,38	41,9	0,34
86	Bohnen	kg	4,9	0,68	3,0	0,65	1,1	0,68	—	—	6,8	0,64	8,6	0,61	9,0	0,60	7,2	0,69
87	Erbsen	kg	1,2	0,63	1,9	0,67	2,3	0,81	—	—	2,5	0,65	3,5	0,50	3,1	0,60	2,7	0,57
88	Gurken und Salate	kg	14,3	0,70	8,8	0,91	13,2	0,81	3,7	0,95	14,1	0,88	14,1	0,90	13,5	0,91	17,5	0,83
90	Frische Pilze	kg	0,2	1,85	0,1	0,95	0,6	1,40	—	—	0,6	1,07	0,6	1,63	0,2	1,82	0,3	0,89
91	Tomaten	kg	6,4	0,63	4,9	0,61	5,9	0,67	1,4	0,93	7,5	0,61	8,6	0,61	9,0	0,59	13,8	0,58
92	Spinat, Melde, Sauerampfer	kg	5,2	0,51	4,0	0,52	4,4	0,31	9,0	0,40	5,0	0,51	6,0	0,48	5,9	0,50	6,5	0,45
93	Rhabarber	kg	2,8	0,26	3,6	0,25	3,1	0,34	2,7	0,29	3,3	0,28	4,8	0,25	3,6	0,28	5,1	0,22
94	Sonstige frische Gemüse	kg	2,3	0,97	3,1	0,88	18,4	0,34	3,1	0,84	4,4	1,15	6,5	0,92	6,5	0,94	7,8	0,85
83—94	FrISChe Gemüse insgesamt	kg	88,1	0,52	79,2	0,48	88,9	0,46	85,6	0,47	94,8	0,58	117,5	0,52	116,6	0,53	138,2	0,49
95	Hülsenfrüchte	kg	2,5	0,99	3,0	0,98	5,9	0,95	2,0	0,82	3,4	0,99	4,9	0,93	5,4	0,94	4,6	0,88
98	Gemüsekonserven	kg	7,0	0,85	9,3	0,68	4,8	0,65	15,2	0,89	8,3	0,91	9,4	0,87	8,4	0,84	14,8	0,68
83—98	Gemüse insgesamt	kg	95,6	0,56	91,5	0,52	99,6	0,50	102,8	0,54	106,5	0,62	131,8	0,56	130,4	0,57	157,6	0,52
99	Kernobst	kg	32,4	0,52	31,9	0,54	35,3	0,60	17,6	0,70	51,0	0,56	51,6	0,51	57,8	0,46	58,8	0,42
100	Steinobst	kg	8,9	0,83	9,0	0,91	7,5	0,81	7,6	1,05	17,2	0,85	18,9	0,79	15,9	0,80	19,2	0,76
101	Trauben	kg	0,6	1,44	0,5	1,45	0,3	1,35	—	—	1,1	1,46	0,9	1,41	1,2	1,35	1,5	1,51
102	Übriges Beerenobst	kg	5,9	0,88	3,1	0,92	0,6	1,20	6,5	1,13	8,4	1,07	8,4	1,04	7,5	1,02	5,9	1,03
99—102	FrISChe Obst insgesamt	kg	47,8	0,64	44,5	0,65	43,7	0,65	31,7	0,87	77,7	0,69	79,8	0,64	82,4	0,59	85,4	0,56
103	Dörrobst (ohne Südfrüchte)	kg	0,9	1,60	1,4	1,37	1,1	1,55	2,2	1,37	1,3	1,53	1,4	1,52	2,0	1,44	3,6	1,17
104	Südfrüchte, frische	kg	3,9	1,35	4,8	1,23	4,3	1,36	8,0	1,19	5,9	1,42	6,8	1,41	7,5	1,32	6,9	1,29
105	Südfrüchte, gedörrte	kg	2,3	1,74	1,3	1,77	1,1	2,33	5,2	1,67	1,9	2,26	2,2	2,09	2,1	2,05	2,5	1,80
106	Samen (Schalen)-früchte	kg	0,5	5,13	0,6	3,79	0,2	4,63	0,1	8,00	1,0	4,04	1,0	3,95	0,8	3,88	1,0	3,48
107	Marmeladen, Gelees	kg	2,9	2,13	8,2	1,96	7,9	1,87	6,3	2,24	4,7	1,95	7,4	1,99	7,1	1,91	9,9	1,83
108	Sonstige Obstkonserven	kg	0,3	2,50	0,4	2,13	0,0	1,80	0,5	5,00	0,2	2,42	0,4	2,30	0,3	1,82	0,5	2,08
99—108	Obst insgesamt	kg	58,6	0,86	61,2	0,95	58,3	0,93	54,0	1,22	92,7	0,88	99,0	0,88	102,2	0,81	109,8	0,80
109	Sirup	kg	1,8	1,31	0,6	1,45	1,3	1,26	—	—	0,7	1,87	1,1	1,68	1,1	1,73	0,9	1,97
110	Kunsthonig, Malzextrakt	kg	0,7	1,93	1,6	1,89	0,2	1,24	3,6	1,58	0,7	2,23	1,0	1,86	1,1	1,93	1,9	1,79
111	Bienenhonig	kg	0,3	5,83	0,4	5,35	—	—	—	—	0,6	5,91	0,3	5,13	0,3	5,20	0,3	6,24
112	Zucker	kg	40,5	1,24	48,1	1,21	51,2	1,22	68,4	1,21	42,3	1,25	52,6	1,23	65,4	1,22	82,6	1,20
113	Kakao	kg	0,4	9,85	0,3	10,54	0,1	9,42	1,1	15,51	0,6	12,05	0,5	11,60	0,6	11,64	0,4	7,61
114	Schokolade	kg	0,5	11,95	0,5	13,26	0,5	9,57	—	—	1,0	12,28	1,0	11,91	0,8	12,64	0,5	11,41
115	Andere Süßigkeiten	kg	2,1	5,05	3,5	3,29	3,1	5,02	1,0	4,03	2,5	5,19	3,8	5,03	4,1	4,93	4,1	4,36
118	Bohnenkaffee, auch Neskafee	kg	0,5	25,40	0,5	26,22	0,7	26,01	0,5	23,57	1,5	25,72	1,0	26,26	0,6	25,97	0,3	26,55
119	Kaffeessurrogate	kg	3,3	1,25	4,9	1,19	4,6	1,15	3,8	1,62	4,0	1,33	4,5	1,25	5,0	1,34	8,4	1,20
120	Echter Tee	kg	0,0	29,24	0,0	35,50	0,0	23,91	—	—	0,1	31,64	0,1	33,98	0,1	26,05	0,1	27,31
124	Wein	l	1,2	4,63	1,4	5,19	0,5	4,46	—	—	5,9	3,84	4,4	3,12	2,8	2,95	3,7	2,99
125	Bier	l	19,0	0,99	14,1	1,00	13,6	1,05	2,3	0,68	55,1	1,00	26,8	1,04	24,3	0,99	22,6	1,00
144	Holz	Ztr.	6,5	2,40	11,8	1,57	6,0	1,74	25,0	1,32	7,0	2,27	11,8	1,61	9,7	1,74	19,6	1,97
145	Kohle	Ztr.	27,1	1,89	12,3	3,12	24,3	2,81	12,0	2,48	14,2	2,80	16,5	2,98	17,2	2,96	15,6	3,12
146	Gas	cbm	128	0,23	111	0,21	—	—	—	—	107	0,22	108	0,25	147	0,22	85	0,25
147	Elektrischer Strom	kWh	156	0,22	165	0,22	115	0,30	101	0,39	240	0,20	236	0,19	237	0,20	295	0,19
154	Männerschuhe	Paar	0,813	19,25	0,625	12,31	1,000	10,53	—	—	1,013	17,19	0,816	17,87	0,840	16,20	0,522	17,14
155	Frauenschuhe	Paar	1,000	14,89	1,000	16,51	1,571	13,35	1,000	21,50	1,118	20,40	1,388	16,89	1,227	16,00	0,435	14,95
156	Knabenschuhe	Paar	—	—	0,500	9,69	0,714	15,98	1,000	18,50	—	—	0,816	11,07	1,400	13,42	1,230	11,77
157	Mädchenschuhe	Paar	—	—	1,125	10,58	2,000	11,32	—	—	0,053	20,71	1,010	10,68	1,093	13,06	1,304	14,41

sowie durchschnittliche Ausgabenbeträge je Mengeneinheit
Größe der Haushaltungen 1949

Schluß Seite 186

verbrauchsausgaben von DM																Men- gen- ein- heit	Art der eingekauften Waren	Lfd. Nr.
3600 bis unter 5100								5100 und mehr										
..... Personen																		
2		3		4		5 und mehr		2		3		4		5 und mehr				
Men- ge	DM je Men- gen- ein- heit	Men- ge	DM je Men- gen- ein- heit	Men- ge	DM je Men- gen- ein- heit	Men- ge	DM je Men- gen- ein- heit	Men- ge	DM je Men- gen- ein- heit	Men- ge	DM je Men- gen- ein- heit	Men- ge	DM je Men- gen- ein- heit	Men- ge	DM je Men- gen- ein- heit			
17	18	19	20	21	22	23	24	25	26	27	28	29	30	31	32			
3,4	4,42	3,8	3,75	4,3	3,65	5,3	3,77	3,2	4,11	3,4	4,72	4,5	3,92	5,3	4,12	kg	Speiseöl	78
3,2	3,12	3,8	2,93	4,7	2,97	6,1	2,89	1,5	3,06	4,0	3,55	4,4	3,27	6,3	2,93	kg	Pflanzenfette	79
381,4	0,13	451,1	0,14	551,5	0,13	544,6	0,13	281,0	0,14	386,6	0,15	565,8	0,13	754,4	0,15	kg	Kartoffeln aller Art	80
13,3	0,47	12,6	0,51	17,0	0,50	14,9	0,54	14,5	0,42	13,8	0,55	16,2	0,54	19,8	0,50	kg	Zwiebeln und Knoblauch	83
13,4	0,44	16,7	0,42	27,4	0,33	21,1	0,41	31,5	0,22	16,0	0,53	27,2	0,46	33,8	0,35	kg	Rüben und anderes Wurzelgemüse (ohne Schwarzwurzeln)	84
28,8	0,39	38,1	0,39	42,3	0,38	47,7	0,37	28,6	0,41	29,7	0,55	45,3	0,43	72,1	0,38	kg	Kohl, Kohlrabi (ohne Blumen- und Rosenkohl)	85
10,7	0,59	10,1	0,63	14,1	0,61	9,7	0,69	6,9	0,70	10,7	0,62	12,6	0,68	13,3	0,69	kg	Bohnen	86
3,6	0,57	3,7	0,62	5,4	0,47	3,2	0,51	6,7	0,37	2,8	0,49	7,6	0,52	3,9	0,63	kg	Erbsen	87
15,1	0,96	16,8	0,95	19,8	0,87	15,5	0,96	13,0	1,12	18,9	1,02	24,0	0,94	19,4	0,93	kg	Gurken und Salate	88
0,4	1,51	0,2	1,45	0,3	1,12	0,2	1,41	0,2	1,64	2,2	0,94	0,4	1,99	0,6	2,28	kg	FrISChe Pilze	90
9,9	0,61	11,6	0,54	14,1	0,57	17,9	0,53	13,7	0,61	17,8	0,60	16,5	0,61	19,5	0,53	kg	Tomaten	91
5,8	0,48	7,0	0,45	8,1	0,47	5,7	0,49	5,1	0,51	6,4	0,54	8,9	0,51	13,0	0,46	kg	Spinat, Melde, Sauerampfer	92
3,1	0,25	4,6	0,25	6,9	0,23	6,8	0,24	3,3	0,27	4,0	0,28	7,7	0,26	11,9	0,25	kg	Rhabarber	93
4,3	1,07	7,0	1,00	6,1	1,03	7,0	0,89	6,7	1,54	8,4	1,16	9,2	1,09	10,3	1,05	kg	Sonstige frISChe Gemüse	94
108,4	0,56	128,4	0,55	161,5	0,51	149,7	0,52	130,2	0,53	130,7	0,66	175,6	0,59	217,6	0,51	kg	FrISChe Gemüse insgesamt	83—94
3,4	1,03	6,0	1,02	6,9	0,90	6,5	0,91	3,4	0,95	5,9	1,02	6,9	0,89	8,8	0,93	kg	Hulsenfrüchte	95
8,7	0,92	11,5	0,94	11,8	0,79	10,9	0,86	8,7	1,16	15,8	1,09	14,4	1,05	14,7	0,94	kg	Gemüsekonserven	98
120,5	0,60	145,9	0,60	180,2	0,54	167,1	0,56	142,3	0,58	152,4	0,72	196,9	0,63	241,1	0,55	kg	Gemüse insgesamt	83—98
66,9	0,50	60,6	0,53	81,7	0,46	106,2	0,38	53,5	0,70	88,8	0,61	106,0	0,54	117,6	0,49	kg	Kernobst	99
24,8	0,75	22,1	0,83	30,8	0,81	20,7	0,81	31,5	0,82	34,5	0,81	41,5	0,83	52,7	0,79	kg	Steinobst	100
1,4	1,50	1,3	1,48	1,4	1,36	1,5	1,13	2,6	1,38	3,8	1,51	2,2	1,35	1,1	1,51	kg	Trauben	101
12,3	1,10	10,8	1,00	12,6	1,08	10,6	1,02	13,8	1,03	16,3	1,18	18,5	1,10	20,7	0,98	kg	Übriges Beerenobst	102
105,4	0,64	94,8	0,67	126,5	0,62	139,0	0,50	101,4	0,80	143,4	0,75	168,2	0,68	192,1	0,63	kg	FrISChe Obst insgesamt	90—102
1,2	1,60	1,7	1,51	1,8	1,50	2,5	1,48	1,3	1,51	1,8	1,65	2,5	1,41	2,9	1,62	kg	Dörrobst (ohne Südfrüchte)	103
7,0	1,47	7,8	1,51	8,8	1,41	8,9	1,34	9,8	1,65	9,5	1,56	11,4	1,49	10,2	1,37	kg	Südfrüchte, frISChe	104
2,0	2,16	2,0	2,21	2,9	2,12	2,7	2,01	3,3	2,10	2,7	2,20	3,4	2,24	3,6	2,05	kg	Südfrüchte, gedörrte	105
1,3	4,33	1,4	3,88	1,6	3,34	1,2	3,41	1,2	3,93	2,2	3,66	2,0	4,25	1,3	3,81	kg	Samen (Schalen)-früchte	106
5,0	2,22	9,0	2,07	8,4	2,00	9,0	2,03	6,9	2,40	7,8	2,28	10,9	2,20	11,7	2,12	kg	Marmeladen, Gelees	107
0,5	2,11	0,6	2,40	0,3	1,82	0,5	1,43	0,5	2,35	0,9	2,35	0,8	1,73	0,9	2,16	kg	Sonstige Obstkonserven	108
122,4	0,83	117,3	0,92	150,3	0,81	163,8	0,70	124,4	1,03	168,3	0,95	199,2	0,89	232,7	0,80	kg	Obst insgesamt	99—108
1,4	1,63	1,0	2,51	2,2	1,38	1,8	1,65	1,1	1,83	1,2	2,26	1,7	1,48	2,2	1,85	kg	Sirup	109
1,0	2,51	1,3	2,18	1,1	2,10	2,2	2,11	0,5	2,07	1,8	1,97	2,3	2,15	2,9	1,96	kg	Kunsthonig, Malzextrakt	110
0,7	6,03	0,8	5,48	1,1	5,54	0,5	5,46	1,7	5,46	1,5	6,68	1,3	5,64	1,1	5,69	kg	Bienenhonig	111
43,5	1,25	54,6	1,25	67,0	1,23	84,1	1,21	39,9	1,26	56,1	1,26	72,3	1,27	97,2	1,24	kg	Zucker	112
0,8	9,91	0,7	13,00	0,9	9,68	0,7	10,00	0,8	14,09	1,3	11,07	1,3	12,32	1,1	12,45	kg	Kakao	113
1,4	12,77	1,6	12,24	1,4	12,23	1,2	12,08	2,0	14,50	2,2	13,11	2,2	13,21	1,9	13,55	kg	Schokolade	114
3,3	5,66	4,5	5,46	5,3	5,24	5,5	4,95	2,5	6,16	5,5	5,63	5,6	5,67	6,1	5,22	kg	Andere Süßigkeiten	115
2,0	26,30	2,1	25,26	1,6	22,79	1,3	25,35	2,8	24,89	3,4	24,91	3,7	25,43	2,2	22,54	kg	Bohnenkaffee, auch Neskaffee	118
2,2	1,28	3,7	1,24	5,2	1,29	7,1	1,26	2,4	1,19	3,7	1,29	4,3	1,27	7,4	1,24	kg	Kaffeesurrogate	119
0,1	34,42	0,1	31,44	0,1	32,39	0,1	33,75	0,2	37,24	0,2	34,94	0,2	34,16	0,2	30,86	kg	Echter Tee	120
11,1	3,06	9,8	2,78	6,4	3,25	6,6	3,34	15,5	4,94	9,4	4,68	9,0	4,46	15,4	3,57	l	Wein	124
43,4	1,06	25,0	1,14	34,9	1,11	40,3	1,03	41,5	1,03	39,6	1,07	35,6	1,08	32,0	1,05	l	Bier	125
7,6	2,40	7,8	1,90	9,0	2,12	14,5	1,94	5,3	2,96	6,7	2,56	9,5	2,77	14,9	2,32	Ztr.	Holz	144
19,3	3,18	18,9	3,20	23,0	3,24	21,1	3,10	38,0	2,81	26,1	3,24	35,3	3,12	24,8	3,18	Ztr.	Kohle	145
182	0,22	209	0,22	169	0,22	218	0,22	221	0,22	240	0,23	290	0,23	321	0,24	cbm	Gas	146
289	0,17	267	0,19	323	0,18	358	0,17	346	0,17	404	0,17	423	0,16	581	0,15	kWh	Elektrischer Strom	147
0,964	19,06	1,165	20,99	1,071	21,26	1,000	17,60	1,636	22,16	1,514	19,80	0,918	20,56	1,489	19,35	Paar	Männerschuhe	154
1,991	19,33	1,595	17,43	1,646	19,87	1,589	18,09	2,272	19,23	2,429	19,49	1,551	19,77	2,128	19,28	Paar	Frauenschuhe	155
—	—	0,924	13,30	1,515	11,00	2,304	11,51	0,091	29,40	0,771	17,49	1,551	12,03	2,255	15,39	Paar	Knabenschuhe	156
—	—	1,228	13,53	1,707	12,96	2,339	11,25	0,091	9,20	0,629	14,66	2,102	14,68	2,723	12,93	Paar	Mädchenschuhe	157

noch: 5. Eingeaufte¹⁾ Mengen an ausgewählten Waren je Haushaltung nach Jahresaufwandgruppen und

Vorbemerkung: DM-Beträge vgl. Tab. 1

Lfd. Nr.	Art der eingekauften Waren	Mengen-einheit	Haushaltungen mit Jahresverbrauchsausgaben von DM							
			unter 2500		2500 bis unter 3600		3600 bis unter 5100		5100 und mehr	
			Haushaltungen zusammen mit einer durchschnittlichen Personenzahl							
			2,8		3,2		3,6		4,2	
			Menge	DM je Mengen-einheit	Menge	DM je Mengen-einheit	Menge	DM je Mengen-einheit	Menge	DM je Mengen-einheit
33	34	35	36	37	38	39	40			
26	Vollmilch, frische	l	198,5	0,35	269,9	0,35	297,8	0,35	293,9	0,37
27	Vollmilch, trocken	kg	0,2	5,41	0,7	5,57	1,0	5,88	1,5	5,93
28	Entrahmte Milch, frische	l	75,9	0,23	118,9	0,23	124,6	0,23	150,4	0,24
29	Entrahmte Milch, trocken	kg	0,2	3,11	0,3	3,00	0,4	3,08	0,6	3,41
30 u. 31	Kondensierte Milch	kg	1,0	2,25	1,8	2,23	2,9	2,37	4,7	2,23
32	Sahne, Rahm	l	0,0	4,13	0,1	4,20	0,2	2,39	0,2	4,21
33	Andere Milch	kg	5,5	0,25	6,3	0,26	5,0	0,37	4,5	0,43
34	Tafelbutter	kg	10,7	5,25	13,8	5,44	15,9	5,51	18,3	5,81
35	Butterschmalz	kg	0,3	6,77	0,5	6,51	0,5	6,20	0,8	6,77
36	Fett- und Vollfettkäse	kg	0,3	5,66	1,0	5,58	1,1	5,77	1,3	5,79
37	Halbfettkäse	kg	4,4	4,70	5,6	4,66	7,7	4,60	9,3	4,96
38	Magerkäse	kg	0,8	2,77	1,2	2,65	1,4	2,70	1,7	2,66
39	Quark	kg	2,8	1,19	3,7	1,16	4,2	1,26	5,4	1,33
36—39	Käse insgesamt	kg	8,3	3,36	11,5	3,39	14,4	3,54	17,7	3,70
40	Schaleneier aller Art	St.	100	0,35	195	0,34	241	0,35	332	0,38
41	Eipulver	kg	0,1	8,14	0,2	8,03	0,3	7,46	0,4	7,85
42	Rohfette (tierische)	kg	0,5	4,24	0,7	5,56	0,7	5,18	1,0	5,96
43	Schmalz u. sonst. ausgelassene Fette	kg	3,7	4,02	5,1	4,43	5,7	4,35	6,6	4,61
44	Margarine	kg	13,7	2,52	14,6	2,57	16,3	2,59	19,2	2,64
42—44	Tierische u. gem. Fette (ohne Butter)	kg	17,9	2,88	20,4	3,13	22,7	3,11	26,8	3,25
45	Rindfleisch	kg	10,2	3,90	14,3	3,78	14,6	3,82	16,5	3,99
46	Schweinefleisch	kg	6,2	5,08	7,9	5,15	8,1	5,04	10,0	5,31
47	Kalb- und Lammfleisch	kg	1,9	3,51	2,3	3,85	2,5	3,77	3,4	4,09
48	Hammelfleisch	kg	1,0	3,63	1,3	3,73	1,7	3,80	2,2	4,04
49	Ziegen- und Kaninchenfleisch	kg	0,7	2,08	1,9	3,22	1,6	3,51	1,7	3,60
50	Pferdefleisch	kg	1,2	2,47	1,8	2,35	1,8	2,41	2,3	2,25
51	Hackfleisch	kg	1,4	3,88	2,1	3,94	2,2	3,99	3,2	4,11
52	Innereien	kg	1,1	3,31	1,4	3,14	1,5	3,33	1,6	3,94
53	Geflügel	kg	1,4	3,67	1,2	3,35	1,9	4,06	2,9	4,04
54	Wild	kg	0,2	2,47	0,8	2,81	0,9	3,48	1,2	4,11
55	Sonstiges frisches Fleisch	kg	1,3	2,82	2,2	2,39	2,1	2,94	1,5	3,73
56	Gefrierfleisch	kg	—	—	0,0	2,76	0,0	3,57	—	—
57	Knochen	kg	2,3	0,86	3,1	0,88	2,6	0,87	3,0	0,96
58	Speck	kg	1,0	7,13	1,7	7,06	2,5	7,11	3,6	6,77
59	Schinken	kg	0,2	8,37	0,4	7,82	0,8	7,23	0,9	8,17
60	Wurst und Würstchen	kg	14,5	4,53	18,9	4,94	23,1	4,94	27,3	5,28
61	Büchsenfleisch	kg	1,5	2,25	0,9	2,82	1,2	2,85	1,5	2,99
62	Sonstige Fleischwaren	kg	0,8	3,65	0,7	4,65	0,9	5,04	1,6	4,44
45—62	Fleisch und Fleischwaren insgesamt ..	kg	46,9	3,98	62,9	4,14	70,0	4,30	84,4	4,56
63	Frische Fische, fette	kg	2,8	0,90	4,3	0,88	4,9	0,93	4,8	1,04
64	Frische Fische, fettarme	kg	4,5	1,52	6,2	1,47	6,9	1,48	12,0	1,55
65	Andere frische Fische	kg	0,4	1,10	0,4	1,51	0,5	1,25	1,0	1,48
66	Fischdauerverpackungen	kg	9,8	1,81	11,4	1,94	12,7	1,99	17,3	2,09
67	Sonst. Fischwaren u. Fischgerichte ..	kg	0,4	2,42	0,5	2,86	0,7	3,06	1,0	3,59
63—67	Fische insgesamt	kg	17,9	1,59	22,8	1,62	25,7	1,66	36,1	1,79
68	Roggen-, Grau-, Misch- und Schwarz-	kg	228,6	0,47	284,5	0,47	291,1	0,48	349,2	0,49
69a	Weißbrot und Weizenkleingebäck ..	kg	52,1	0,74	58,4	0,81	63,8	0,82	84,8	0,85
69b	Sonstiges Backwerk	kg	8,0	3,60	8,2	3,65	10,7	3,83	16,2	3,61
68—69b	Brot und Backwaren insgesamt	kg	288,7	0,61	351,1	0,60	365,6	0,64	450,2	0,67
70	Mehl aus Brotgetreide	kg	50,4	0,64	62,2	0,66	75,6	0,64	79,0	0,71
71	Grieß	kg	9,2	0,79	9,5	0,87	10,0	0,68	12,6	0,66
72	Maiserzeugnisse	kg	1,1	1,89	2,1	1,29	2,5	1,26	2,7	1,46
73	Reis	kg	2,1	1,13	2,3	1,25	2,8	1,21	3,8	1,24
74	Hafer- und Gerstenerzeugnisse	kg	4,7	0,98	6,5	0,97	7,1	1,00	9,2	0,99
75	Sonstige Mühlenfabrikate	kg	3,9	2,46	4,5	2,64	5,3	2,58	8,8	2,49
76	Nudeln und sonstige Teigwaren	kg	17,4	1,04	21,9	1,06	26,1	1,06	29,4	1,06
77	Kartoffelmehl, Kartoffelgrauen, Sago	kg	0,2	1,40	0,5	1,26	0,6	0,94	0,6	1,34
70—77	Nährmittel insgesamt	kg	89,0	0,86	109,5	0,87	130,0	0,85	146,1	0,93

¹⁾ Einschl. Sachgeschenke u. Eigenerzeugnisse
Fortsetzung Seite 186

sowie durchschnittliche Ausgabenbeträge je Mengeneinheit
Größe der Haushaltungen 1949 (Schluß)

Aufwandgruppen zusammen										Men- gen- ein- heit	Art der eingekauften Waren	Lfd. Nr.
insgesamt		davon Haushaltungen mit Personen										
von		2		3		4		5 und mehr				
Menge	DM je Mengeneinheit	Menge	DM je Mengeneinheit	Menge	DM je Mengeneinheit	Menge	DM je Mengeneinheit	Menge	DM je Mengeneinheit			
41	42	43	44	45	46	47	48	49	50			
280,9	0,36	115,6	0,37	228,1	0,36	336,7	0,36	480,3	0,35	1	Vollmilch, frische	26
0,9	5,59	0,6	6,01	0,8	5,64	1,4	5,48	0,9	5,50	kg	Vollmilch, trocken	27
124,1	0,23	97,0	0,24	109,7	0,23	131,1	0,23	170,7	0,23	1	Entrahmte Milch, frische	28
0,4	3,16	0,4	3,32	0,4	3,15	0,4	3,00	0,4	3,23	kg	Entrahmte Milch, trocken	29
2,7	2,32	2,9	2,31	3,0	2,35	2,3	2,31	2,9	2,26	kg	Kondensierte Milch	30 u. 31
0,1	3,04	0,1	3,10	0,1	2,67	0,2	3,26	0,1	3,31	l	Sahne, Rahm	32
5,4	0,33	4,4	0,31	6,0	0,33	6,6	0,32	3,7	0,36	kg	Andere Milch	33
15,3	5,54	9,5	6,12	13,4	5,58	17,0	5,48	22,9	5,29	kg	Tafelbutter	34
0,6	6,47	0,5	6,55	0,6	6,43	0,6	6,48	0,5	6,44	kg	Butterschmalz	35
1,0	5,71	0,9	5,82	1,2	5,61	1,0	5,79	1,0	5,64	kg	Fett- und Vollfettkäse	36
7,1	4,71	5,4	4,83	6,5	4,65	7,4	4,74	9,3	4,66	kg	Halbfettkäse	37
1,4	2,68	1,1	2,72	1,4	2,56	1,5	2,75	1,4	2,71	kg	Magerkäse	38
4,1	1,24	3,5	1,29	3,7	1,23	4,4	1,23	5,5	1,24	kg	Quark	39
13,6	3,53	10,9	3,58	12,8	3,53	14,3	3,54	17,2	3,46	kg	Käse insgesamt	36—39
234	0,35	228	0,35	212	0,37	247	0,35	257	0,34	St.	Schaleneier aller Art	40
0,2	7,74	0,2	7,76	0,2	7,87	0,2	7,99	0,3	7,42	kg	Eipulver	41
0,7	5,48	0,6	5,78	0,8	5,85	0,5	5,30	0,9	4,80	kg	Rohfette (tierische)	42
5,5	4,42	4,4	5,22	5,2	4,72	5,6	4,16	7,4	3,83	kg	Schmalz u. sonst. ausgelassene Fette	43
16,1	2,59	11,3	2,62	14,8	2,62	17,4	2,59	22,1	2,54	kg	Margarine	44
22,3	3,14	16,3	3,44	20,8	3,27	23,5	3,03	30,4	2,93	kg	Tierische u. gem. Fette (ohne Butter)	42—44
14,6	3,85	12,2	4,13	12,7	3,96	15,7	3,78	19,0	3,58	kg	Rindfleisch	45
8,3	5,15	8,3	5,39	8,2	5,20	7,6	5,18	9,8	4,76	kg	Schweinefleisch	46
2,6	3,87	2,1	3,97	2,2	4,08	2,8	3,77	3,5	3,68	kg	Kalbfleisch	47
1,6	3,84	1,3	3,87	1,4	4,11	1,9	3,69	1,8	3,70	kg	Hammelfleisch	48
1,7	3,38	1,4	3,34	1,4	3,43	2,2	3,43	1,6	3,19	kg	Ziegen- und Kaninchenfleisch	49
1,9	2,35	1,0	2,39	2,1	2,38	1,9	2,28	2,5	2,39	kg	Pferdefleisch	50
2,3	4,00	1,9	4,11	2,3	4,10	2,1	3,90	3,0	3,91	kg	Hackfleisch	51
1,4	3,40	1,1	3,83	1,4	3,45	1,6	3,21	1,7	3,31	kg	Innereien	52
1,8	3,87	1,5	3,93	1,4	4,04	2,0	3,52	2,6	4,14	kg	Geflügel	53
0,9	3,41	0,5	3,69	0,6	3,10	1,2	3,43	1,1	3,54	kg	Wild	54
2,0	2,80	2,0	2,81	1,3	2,96	2,4	2,70	2,4	2,83	kg	Sonstiges frisches Fleisch	55
0,0	3,47	0,0		0,0	2,70	0,0	3,94	0,0	2,74	kg	Gefrierfleisch	56
2,8	0,89	2,6	0,85	2,3	0,88	3,2	0,92	3,4	0,90	kg	Knochen	57
2,3	7,00	2,2	7,82	2,5	7,48	2,1	6,60	2,6	5,87	kg	Speck	58
0,6	7,65	0,7	7,90	0,7	8,38	0,6	7,14	0,7	6,68	kg	Schinken	59
21,9	5,01	19,3	5,33	21,8	5,18	22,3	4,83	24,8	4,72	kg	Wurst und Wurstwaren	60
1,2	2,84	1,1	2,93	1,2	2,92	1,1	2,79	1,4	2,68	kg	Büchsenfleisch	61
1,0	4,68	1,0	4,92	1,0	4,98	0,9	4,32	0,9	4,41	kg	Sonstige Fleischwaren	62
68,9	4,30	60,2	4,60	64,5	4,51	71,6	4,11	82,8	4,01	kg	Fleisch und Fleischwaren insgesamt	45—62
4,6	0,93	3,3	0,97	4,9	0,88	4,9	0,93	4,9	1,00	kg	Frische Fische, fette	63
7,5	1,50	6,1	1,53	7,1	1,49	7,7	1,49	9,6	1,51	kg	Frische Fische, fettarme	64
0,5	1,39	0,5	1,49	0,5	1,43	0,5	1,54	0,9	1,13	kg	Andere frische Fische	65
12,9	1,99	11,0	1,97	12,9	2,02	14,0	1,97	13,6	1,99	kg	Fischdauerwaren	66
0,7	3,14	0,4	2,95	0,7	3,18	0,7	3,15	0,7	3,17	kg	Sonst. Fischwaren u. Fischgerichte	67
26,2	1,68	21,3	1,70	26,1	1,68	27,8	1,68	29,7	1,68	kg	Fische insgesamt	63—67
296,5	0,48	177,2	0,49	256,6	0,48	322,2	0,48	469,7	0,48	kg	Roggen-, Grau-, Misch- und Schwarz-	68
65,2	0,82	54,8	0,83	60,8	0,84	71,7	0,81	74,2	0,81	kg	weißbrot und Weizenkleingebäck	69a
10,7	3,71	9,3	3,68	9,3	3,88	11,7	3,76	13,0	3,41	kg	Sonstiges Backwerk	69b
372,4	0,63	241,3	0,69	326,7	0,64	405,6	0,63	556,9	0,59	kg	Brot und Backwaren insgesamt	68—69b
70,0	0,66	43,8	0,73	59,2	0,68	76,5	0,67	110,4	0,61	kg	Mehl aus Brotgetreide	70
10,3	0,68	5,2	0,70	9,1	0,70	11,0	0,67	17,4	0,66	kg	Grieß	71
2,3	1,33	1,2	1,34	1,8	1,40	2,5	1,32	4,2	1,29	kg	Maiserzeugnisse	72
2,7	1,23	1,8	1,27	2,3	1,24	3,0	1,21	4,2	1,22	kg	Reis	73
7,2	0,98	4,7	0,95	6,2	0,99	7,1	0,99	12,0	0,99	kg	Hafer- und Gerstenerzeugnisse	74
5,6	2,57	3,5	2,59	5,1	2,60	5,9	2,67	8,7	2,38	kg	Sonstige Mühlenfabrikate	75
24,7	1,06	14,6	1,07	21,3	1,06	26,8	1,05	39,7	1,05	kg	Nudeln und sonstige Teigwaren	76
0,5	1,13	0,4	1,36	0,7	0,89	0,4	1,32	0,6	1,21	kg	Kartoffelmehl, Kartoffelgrauen, Sago	77
123,3	0,88	75,2	0,92	105,7	0,90	133,2	0,88	197,2	0,83	kg	Nährmittel insgesamt	70—77

noch: 5. Eingekaufte Mengen an ausgewählten Waren je Haushaltung nach Jahresaufwandgruppen und

Lfd. Nr.	Art der eingekauften Waren	Menge	Haushaltungen mit Jahresverbrauchsangaben von DM							
			unter 2500		2500 bis unter 3600		3600 bis unter 5100		5100 und mehr	
			Haushaltungen zusammen mit einer durchschnittlichen Personenzahl							
			2,8		3,2		3,6		4,2	
			Menge	DM je Mengeneinheit	Menge	DM je Mengeneinheit	Menge	DM je Mengeneinheit	Menge	DM je Mengeneinheit
33	34	35	36	37	38	39	40			
78	Speiseöl	kg	2,1	3,22	3,1	3,47	4,2	3,83	4,4	4,16
79	Pflanzenfette	kg	2,5	3,01	3,7	3,02	4,4	2,96	4,7	3,17
80	Kartoffeln aller Art	kg	383,2	0,12	438,6	0,13	490,4	0,13	562,0	0,14
88	Zwiebeln und Knoblauch	kg	8,2	0,49	11,9	0,51	14,7	0,50	16,7	0,52
84	Rüben und anderes Wurzelgemüse (ohne Schwarzwurzeln)	kg	12,1	0,35	18,0	0,36	20,6	0,38	26,9	0,40
85	Kohl, Kohlrabi (ohne Blumen- und Rosenkohl)	kg	27,8	0,37	32,3	0,39	39,6	0,38	49,0	0,42
86	Bohnen	kg	3,4	0,67	8,1	0,62	11,5	0,62	11,9	0,67
87	Erbsen	kg	1,6	0,69	3,0	0,57	4,1	0,53	5,1	0,53
88	Gurken und Salate	kg	11,7	0,79	14,2	0,89	17,3	0,92	20,4	0,97
90	Frische Pilze	kg	0,2	1,45	0,5	1,41	0,3	1,34	0,9	1,41
91	Tomaten	kg	5,6	0,63	8,8	0,60	13,3	0,56	17,6	0,58
92	Spinat, Melde, Sauerampfer	kg	4,7	0,47	5,7	0,49	6,9	0,47	9,3	0,49
93	Rhabarber	kg	3,1	0,27	4,1	0,26	5,5	0,24	7,9	0,26
94	Sonstige frische Gemüse	kg	5,4	0,58	6,0	0,97	6,2	1,00	9,2	1,12
83—94	Frische Gemüse insgesamt	kg	83,8	0,49	112,6	0,53	140,0	0,53	174,9	0,56
95	Hülsenfrüchte	kg	3,3	0,97	4,6	0,94	5,9	0,95	7,0	0,93
98	Gemüsekonserven	kg	7,8	0,75	9,3	0,85	11,0	0,87	14,4	1,03
83—98	Gemüse insgesamt	kg	94,9	0,53	126,5	0,57	156,9	0,57	196,3	0,61
99	Kernobst	kg	32,3	0,55	53,7	0,50	77,9	0,46	101,5	0,54
100	Steinobst	kg	8,7	0,87	17,6	0,81	25,3	0,80	42,7	0,81
101	Trauben	kg	0,5	1,43	1,1	1,42	1,4	1,37	2,3	1,45
102	Übriges Beerenobst	kg	3,9	0,91	8,0	1,04	11,7	1,06	18,3	1,07
99—102	Frisches Obst insgesamt	kg	45,4	0,65	80,4	0,63	116,3	0,61	164,8	0,68
103	Dörrobst (ohne Südfrüchte)	kg	1,2	1,47	1,7	1,44	1,8	1,51	2,4	1,54
104	Südfrüchte, frische	kg	4,4	1,29	6,8	1,37	8,2	1,43	10,4	1,48
105	Südfrüchte, gedörrte	kg	1,8	1,81	2,1	2,09	2,4	2,13	3,3	2,16
106	Samen (Schalen)-früchte	kg	0,5	4,44	0,9	3,91	1,4	3,67	1,8	3,94
107	Marmeladen, Gelees	kg	6,0	1,98	6,8	1,94	8,0	2,05	10,1	2,19
108	Sonstige Obstkonserven	kg	0,3	2,36	0,3	2,19	0,5	1,98	0,9	2,08
99—108	Obst insgesamt	kg	53,6	0,92	99,0	0,86	138,6	0,81	193,7	0,88
109	Sirup	kg	1,2	1,33	1,0	1,76	1,6	1,67	1,7	1,79
110	Kunsthonig, Malzextrakt	kg	1,0	1,85	1,0	1,94	1,3	2,18	2,3	2,03
111	Bienenhonig	kg	0,3	5,56	0,4	5,55	0,8	5,60	1,3	5,92
112	Zucker	kg	46,1	1,22	55,8	1,23	62,5	1,23	74,0	1,25
113	Kakao	kg	0,3	10,51	0,5	11,47	0,8	10,63	1,2	12,11
114	Schokolade	kg	0,5	12,11	0,9	12,18	1,4	12,31	2,1	13,38
115	Andere Süßigkeiten	kg	2,8	4,16	3,5	4,96	4,8	5,29	5,5	5,52
118	Bohnenkaffee, auch Neskaffee	kg	0,6	25,81	1,0	25,99	1,7	24,72	3,1	24,55
119	Kaffeesurrogate	kg	4,2	1,21	4,8	1,29	4,6	1,27	5,1	1,26
120	Echter Tee	kg	0,0	32,10	0,1	30,49	0,1	32,57	0,2	33,50
124	Wein	l	1,1	4,90	4,3	3,35	8,2	3,06	11,7	4,16
125	Bier	l	15,7	1,00	33,7	1,01	34,0	1,09	35,8	1,06
144	Holz	Ztr.	9,0	1,81	10,5	1,83	9,5	2,06	10,3	2,53
145	Kohle	Ztr.	20,3	2,39	16,0	2,93	20,8	3,19	29,8	3,13
146	Gas	cbm	96	0,22	116	0,23	188	0,22	283	0,23
147	Elektrischer Strom	kWh	151	0,24	243	0,19	308	0,18	465	0,16
154	Männerschuhe	Paar	0,750	14,90	0,853	17,15	1,062	20,13	1,310	20,04
155	Frauenschuhe	Paar	1,100	15,24	1,188	17,50	1,668	18,80	2,014	19,46
156	Knabenschuhe	Paar	0,350	12,57	0,776	12,33	1,218	11,67	1,479	14,51
157	Mädchenschuhe	Paar	0,800	10,90	0,790	12,30	1,374	12,54	1,789	13,78

sowie durchschnittliche Ausgabenbeträge je Mengeneinheit
Größe der Haushaltungen 1949 (Schluß)

Aufwandgruppen zusammen										Men- gen- ein- heit	Art der eingekauften Waren	Lfd. Nr.		
insgesamt		davon Haushaltungen mit Personen												
von		3,5		2		3		4					5 und mehr	
Menge	DM je Mengeneinheit	Menge	DM je Mengeneinheit	Menge	DM je Mengeneinheit	Menge	DM je Mengeneinheit	Menge	DM je Mengeneinheit				Menge	DM je Mengeneinheit
41	42	43	44	45	46	47	48	49	50					
3,7	3,78	2,8	3,95	3,5	3,80	3,8	3,65	5,1	3,80	kg	Speiseöl	78		
4,1	3,03	3,0	3,10	3,6	3,11	4,4	3,03	5,9	2,90	kg	Pflanzenfette	79		
480,0	0,13	355,3	0,13	429,4	0,13	534,8	0,12	626,6	0,14	kg	Kartoffeln aller Art	80		
13,7	0,51	12,0	0,49	12,0	0,51	14,8	0,51	16,8	0,51	kg	Zwiebeln und Knoblauch	83		
20,4	0,38	13,5	0,41	18,6	0,37	24,1	0,38	25,6	0,37	kg	Rüben und anderes Wurzelgemüse (ohne Schwarzwurzeln)	84		
38,1	0,40	28,3	0,41	33,2	0,41	40,0	0,39	55,5	0,37	kg	Kohl, Kohlrabi (ohne Blumen- und Rosenkohl)	85		
9,9	0,63	7,9	0,62	9,0	0,62	11,7	0,63	10,5	0,69	kg	Bohnen	86		
3,8	0,54	3,0	0,57	3,3	0,55	5,0	0,52	3,4	0,57	kg	Erbsen	87		
16,4	0,92	14,4	0,91	15,4	0,94	18,4	0,90	17,2	0,92	kg	Gurken und Salate	88		
0,5	1,39	0,5	1,24	0,7	1,26	0,3	1,55	0,4	1,88	kg	Frische Pilze	90		
12,1	0,58	8,6	0,61	10,8	0,58	12,7	0,59	17,6	0,54	kg	Tomaten	91		
6,8	0,48	5,3	0,50	6,3	0,48	7,4	0,48	8,6	0,47	kg	Spinat, Melde, Sauerampfer	92		
5,3	0,25	3,2	0,27	4,5	0,25	5,9	0,25	8,3	0,24	kg	Rhabarber	93		
6,7	1,00	4,4	1,15	6,8	0,99	7,3	0,97	9,3	0,96	kg	Sonstige frische Gemüse	94		
133,7	0,54	101,1	0,56	120,6	0,55	147,6	0,53	172,2	0,51	kg	Frische Gemüse insgesamt	83—94		
5,5	0,94	3,3	1,00	5,3	0,98	6,4	0,91	7,0	0,91	kg	Hülsenfrüchte	95		
10,8	0,90	8,3	0,93	11,2	0,93	11,0	0,87	13,0	0,86	kg	Gemüsekonserven	98		
150,0	0,58	112,7	0,61	137,1	0,60	165,0	0,57	192,2	0,55	kg	Gemüse insgesamt	83—98		
71,1	0,50	54,9	0,54	59,0	0,54	77,7	0,49	101,2	0,43	kg	Kernobst	99		
24,9	0,81	19,9	0,80	21,7	0,81	27,5	0,82	32,1	0,79	kg	Steinobst	100		
1,4	1,41	1,3	1,46	1,5	1,47	1,5	1,35	1,3	1,32	kg	Trauben	101		
11,2	1,05	9,9	1,07	10,0	1,06	11,8	1,08	13,5	1,00	kg	Übriges Beerenobst	102		
108,6	0,64	86,0	0,68	92,2	0,68	118,5	0,63	148,1	0,57	kg	Frisches Obst insgesamt	99—102		
1,8	1,49	1,2	1,56	1,5	1,53	2,0	1,45	2,9	1,46	kg	Dörrobst (ohne Südfrüchte)	103		
7,9	1,42	6,3	1,46	7,4	1,47	8,8	1,40	9,0	1,35	kg	Südfrüchte, frische	104		
2,4	2,11	2,1	2,15	2,1	2,14	2,7	2,14	3,0	1,99	kg	Südfrüchte, gedörrte	105		
1,2	3,83	1,0	4,21	1,3	3,84	1,4	3,74	1,2	3,59	kg	Samen (Schalen)-früchte	106		
7,9	2,05	4,8	2,10	8,1	2,06	8,5	2,03	10,2	2,03	kg	Marmeladen, Gelees	107		
0,5	2,08	0,4	2,26	0,6	2,34	0,4	1,78	0,7	1,91	kg	Sonstige Obstkonserven	108		
130,3	0,85	101,8	0,87	113,2	0,91	142,3	0,84	175,1	0,76	kg	Obst insgesamt	99—108		
1,4	1,70	1,1	1,67	1,0	2,04	1,7	1,47	1,8	1,75	kg	Sirup	109		
1,4	2,06	0,8	2,31	1,3	2,00	1,3	2,07	2,4	1,99	kg	Kunsthonig, Malzextrakt	110		
0,7	5,70	0,7	5,87	0,7	5,81	0,8	5,53	0,7	5,67	kg	Bienenhonig	111		
61,3	1,24	42,4	1,25	53,5	1,24	67,1	1,24	88,5	1,22	kg	Zucker	112		
0,7	11,19	0,7	11,19	0,7	11,92	0,8	10,99	0,8	11,08	kg	Kakao	113		
1,3	12,60	1,2	12,77	1,4	12,37	1,4	12,62	1,3	12,81	kg	Schokolade	114		
4,3	5,21	2,8	5,44	4,3	5,21	4,9	5,26	5,4	4,98	kg	Andere Süßigkeiten	115		
1,7	24,96	1,6	25,85	1,7	25,43	1,7	24,44	1,5	23,81	kg	Bohnenkaffee, auch Neskaffee	118		
4,7	1,27	3,2	1,30	4,1	1,25	4,9	1,30	7,4	1,24	kg	Kaffeesurrogate	119		
0,1	32,41	0,1	33,34	0,1	33,14	0,1	31,74	0,1	31,37	kg	Echter Tee	120		
7,1	3,49	7,9	3,62	6,8	3,31	5,6	3,62	9,3	3,45	l	Wein	124		
33,6	1,05	46,4	1,02	27,2	1,08	31,0	1,07	33,7	1,03	l	Bier	125		
10,0	2,05	7,0	2,37	9,6	1,80	9,2	2,13	15,7	2,07	Ztr.	Holz	144		
20,5	3,15	17,9	3,27	18,5	3,12	23,7	3,12	21,4	3,13	Ztr.	Kohle	145		
174	0,23	136	0,22	164	0,23	182	0,22	230	0,23	cbm	Gas	146		
306	0,18	256	0,18	268	0,19	310	0,18	427	0,16	kWh	Elektrischer Strom	147		
1,030	18,74	1,019	18,53	1,075	18,50	0,961	19,34	1,087	18,45	Paar	Männerschuhe	154		
1,528	18,46	1,456	19,43	1,592	17,67	1,487	18,60	1,575	18,54	Paar	Frauenschuhe	155		
1,057	12,65	0,906	29,40	0,825	12,80	1,452	12,14	2,063	13,13	Paar	Knabenschuhe	156		
1,195	12,92	0,932	18,41	0,991	12,75	1,600	13,41	2,276	12,32	Paar	Mädchenschuhe	157		

6. Eingeaufte¹⁾ Mengen an ausgewählten Nahrungsmitteln je Voll- nach Jahresaufwandgruppen der

Vorbemerkung: DM-Beträge vgl. Tab. 2

Lfd. Nr.	Art der eingekauften Nahrungsmittel	Mengen-einheit	Haushaltungen mit Jahresverbräuchen															
			unter 1000								1000 bis unter 1500							
			Haushaltungen mit				Haushaltungen mit				Haushaltungen mit				Haushaltungen mit			
			2		3		4		5 und mehr		2		3		4		5 und mehr	
			Menge	DM je Menge	Menge	DM je Menge	Menge	DM je Menge	Menge	DM je Menge	Menge	DM je Menge	Menge	DM je Menge	Menge	DM je Menge	Menge	DM je Menge
1	2	3	4	5	6	7	8	9	10	11	12	13	14	15	16			
26	Vollmilch, frische	l	33,0	0,35	62,7	0,34	91,6	0,36	111,3	0,34	65,1	0,37	92,0	0,36	107,4	0,36	115,7	0,35
27	Vollmilch, trocken	kg	0,1	3,99	0,1	5,02	0,3	5,44	0,1	4,51	0,2	5,77	0,3	5,68	0,2	6,00	0,2	4,95
28	Entrahmte Milch, frische	l	35,9	0,23	36,3	0,22	45,1	0,23	32,1	0,22	40,1	0,24	45,1	0,22	44,6	0,23	40,9	0,23
29	Entrahmte Milch, trocken	kg	—	—	0,0	4,09	0,1	2,53	0,1	2,67	0,1	3,27	0,1	3,44	0,1	2,87	0,1	3,59
30 u. 31	Kondensierte Milch	kg	0,0	1,80	0,4	2,17	0,3	2,20	0,2	2,54	1,0	2,00	0,8	2,32	0,6	2,28	0,5	2,44
32	Sahne, Rahm	l	—	—	0,0	4,00	0,0	9,20	—	—	0,0	3,45	0,1	1,47	0,0	4,88	0,0	2,89
33	Andere Milch	kg	1,4	0,34	1,5	0,23	2,6	0,21	1,6	0,19	2,6	0,27	3,1	0,16	1,8	0,37	0,7	0,45
34	Tafelbutter	kg	3,8	5,11	4,1	4,78	4,4	5,22	4,9	5,13	4,2	5,61	5,0	5,48	5,3	5,37	5,5	5,20
35	Butterschmalz	kg	0,0	7,06	0,1	4,67	0,2	6,62	0,1	5,02	0,3	7,05	0,2	6,70	0,1	6,23	0,1	6,10
36	Fett- und Vollfettkäse	kg	0,1	3,52	0,1	5,88	0,1	5,96	0,1	5,34	0,4	5,60	0,5	5,55	0,3	5,72	0,1	5,68
37	Halbfettkäse	kg	0,9	4,49	1,6	4,75	1,8	4,62	1,6	4,39	2,3	4,92	2,2	4,54	2,3	4,58	2,4	4,51
38	Magerkäse	kg	0,4	2,02	0,3	2,95	0,3	3,12	0,4	2,79	0,5	2,89	0,6	2,46	0,5	2,70	0,3	2,76
39	Quark	kg	2,1	1,08	0,9	1,26	1,1	1,12	1,5	1,10	1,1	1,26	1,2	1,16	1,2	1,21	1,1	1,20
36—39	Käse insgesamt	kg	3,5	2,15	2,9	3,56	3,3	3,39	3,6	2,85	4,3	3,81	4,5	3,46	4,3	3,46	3,9	3,51
40	Schaleneier aller Art	St.	15	0,36	42	0,33	51	0,32	34	0,29	79	0,35	74	0,35	68	0,34	60	0,34
41	Eipulver	kg	—	—	0,1	7,37	0,0	9,41	0,1	7,56	0,1	7,40	0,1	8,45	0,1	7,44	0,1	6,83
42	Rohfette (tierische)	kg	0,1	4,21	0,3	4,44	0,1	4,10	0,2	3,77	0,3	6,38	0,3	5,75	0,1	4,79	0,2	4,94
43	Schmalz u. sonst. ausgelassene Fette	kg	0,8	3,41	1,7	3,70	1,3	3,51	2,0	3,56	2,3	5,02	1,8	4,69	1,9	3,82	1,7	3,70
44	Margarine	kg	5,9	2,49	5,7	2,49	4,9	2,52	5,2	2,51	6,7	2,56	6,1	2,56	5,5	2,58	5,1	2,51
42—44	Tierische u. gem. Fette (ohne Butter)	kg	6,8	2,64	7,7	2,82	6,3	2,75	7,4	2,83	9,3	3,29	8,2	3,15	7,5	2,93	7,0	2,87
45	Rindfleisch	kg	2,6	3,77	3,4	3,97	4,7	3,55	4,7	3,23	6,6	3,68	5,1	3,87	4,7	3,72	4,7	3,54
46	Schweinefleisch	kg	3,2	4,84	2,1	4,97	1,5	5,00	2,0	4,82	4,2	5,26	2,7	5,22	2,5	5,01	2,3	4,73
47	Kalb- und Lammfleisch	kg	1,4	3,64	0,6	3,17	0,7	3,42	0,6	3,63	1,0	3,57	0,7	4,09	0,7	3,74	0,9	3,55
48	Hammelfleisch	kg	1,3	3,89	0,3	4,07	0,4	3,71	0,4	3,57	0,7	3,45	0,4	3,78	0,5	3,44	0,5	3,60
49	Ziegen- und Kaninchenfleisch	kg	—	—	0,2	2,35	0,9	2,80	0,3	3,02	0,5	3,05	0,6	3,30	0,9	3,16	0,3	3,66
50	Pferdefleisch	kg	—	—	0,6	2,48	0,7	2,20	0,9	2,51	0,6	2,64	1,1	2,40	0,6	2,27	0,5	2,39
51	Hackfleisch	kg	0,4	3,93	0,5	3,90	0,4	3,52	0,6	3,78	0,8	4,04	0,7	4,00	0,7	3,89	0,7	3,92
52	Innereien	kg	1,0	3,19	0,4	3,14	0,3	2,71	0,3	2,94	0,5	3,00	0,5	3,27	0,5	3,11	0,4	3,31
53	Geflügel	kg	0,1	5,00	0,3	3,24	0,5	3,15	0,1	4,20	0,4	4,02	0,4	3,99	0,4	3,46	0,6	3,90
54	Wild	kg	—	—	0,2	2,28	0,3	2,26	0,2	3,50	0,2	3,02	0,3	2,55	0,4	2,90	0,3	3,64
55	Sonstiges frisches Fleisch	kg	—	—	0,5	2,07	1,5	2,13	0,6	2,12	1,9	2,15	0,5	2,70	0,7	2,80	0,6	2,56
56	Gefrierfleisch	kg	—	—	—	—	—	—	0,0	2,73	—	—	0,0	2,76	0,0	2,53	—	—
57	Knochen	kg	1,5	0,67	1,5	0,86	0,9	0,98	0,8	0,90	1,2	0,89	0,9	0,91	1,2	0,89	0,8	0,85
58	Speck	kg	0,2	6,63	0,4	7,42	0,2	6,17	0,2	6,85	1,0	6,57	0,9	6,79	0,7	5,96	0,4	6,52
59	Schinken	kg	0,4	9,00	0,1	7,62	0,1	8,13	0,0	8,16	0,2	7,67	0,2	6,87	0,2	5,54	0,1	9,34
60	Wurst und Wurstwaren	kg	7,6	4,61	5,7	4,57	4,6	4,28	4,2	4,23	9,2	5,07	7,3	4,97	6,9	4,57	5,9	4,82
61	Büchsenfleisch	kg	0,1	1,54	0,4	2,46	0,4	2,22	0,2	2,34	0,3	2,58	0,4	2,67	0,3	2,66	0,3	2,80
62	Sonstige Fleischwaren	kg	0,6	5,23	0,2	3,45	0,3	2,68	0,1	5,70	0,6	3,71	0,3	4,61	0,2	4,87	0,2	3,93
45—62	Fleisch und Fleischwaren insgesamt	kg	20,4	4,18	17,4	3,88	18,4	3,49	16,2	3,59	29,9	4,18	23,0	4,26	22,1	3,94	19,5	3,93
63	Frische Fische, fette	kg	0,9	1,54	1,5	0,91	0,8	0,99	1,0	0,93	2,1	0,87	2,2	0,80	1,5	0,92	1,1	1,00
64	Frische Fische, fettarme	kg	2,1	1,55	1,9	1,61	1,5	1,45	1,8	1,43	2,2	1,42	2,5	1,44	2,2	1,48	1,9	1,51
65	Andere frische Fische	kg	0,2	1,20	0,1	0,84	0,3	1,54	0,1	0,63	0,2	1,32	0,1	1,24	0,1	1,61	0,2	1,38
66	Fischdauerwaren	kg	2,6	2,03	3,2	1,94	3,2	1,84	2,4	1,84	5,1	1,81	4,8	1,91	4,1	1,92	3,3	1,97
67	Sonst. Fischwaren u. Fischgerichte	kg	—	—	0,2	1,76	0,1	2,56	0,1	3,06	0,2	2,32	0,2	2,90	0,2	2,68	0,2	3,19
63—67	Fische insgesamt	kg	5,8	1,76	6,9	1,60	5,9	1,62	5,4	1,55	9,8	1,52	9,8	1,55	8,1	1,63	6,7	1,69
68	Roggen-, Grau-, Misch- und Schwarzbrot	kg	84,7	0,47	109,1	0,47	102,9	0,47	126,0	0,46	93,4	0,49	106,5	0,48	109,3	0,47	113,4	0,48
69	Weißbrot und Weizenkleingebäck, sonstiges Backwerk	kg	36,3	0,98	17,8	1,08	22,2	1,14	14,3	1,16	29,8	1,10	24,3	1,15	22,4	1,21	20,4	1,15
68 u. 69	Brot und Backwaren insgesamt	kg	121,0	0,62	126,9	0,56	125,1	0,59	140,3	0,53	123,2	0,63	130,8	0,60	131,7	0,60	133,8	0,58
70	Mehl aus Brotgetreide	kg	9,7	0,62	18,1	0,61	23,6	0,60	34,2	0,56	22,2	0,74	24,6	0,66	24,5	0,66	26,1	0,62
71	Grieß	kg	2,3	0,71	2,8	0,71	3,4	0,67	4,2	0,64	2,5	0,67	4,2	0,71	3,4	0,67	4,0	0,66
72	Maiserzeugnisse	kg	0,0	2,08	0,2	1,53	0,6	1,17	1,0	0,93	0,4	1,86	0,7	1,41	0,9	1,13	0,9	1,16
73	Reis	kg	0,4	1,37	1,0	1,09	0,9	1,17	1,0	1,32	0,7	1,27	0,8	1,21	0,9	1,18	1,0	1,15
74	Hafer- und Gerstenerzeugnisse	kg	1,9	0,83	2,1	1,00	2,4	0,92	2,8	0,94	2,3	0,96	2,6	0,95	1,9	0,99	2,8	0,99
75	Sonstige Mühlenfabrikate	kg	1,0	2,64	0,8	3,07	1,3	2,46	1,1	2,53	2,1	2,45	2,1	2,51	1,6	2,76	1,8	2,26
76	Nudeln und sonstige Teigwaren	kg	3,2	1,04	3,7	1,04	6,9	1,06	9,2	1,05	7,1	1,04	7,8	1,06	8,5	1,05	10,1	1,05
77	Kartoffelmehl, Kartoffelgraupe, Sago	kg	—	—	0,0	1,85	0,1	1,14	0,1	1,29	0,2	1,45	0,2	1,31	0,1	1,23	0,2	1,23
70—77	Nährmittel insgesamt	kg	18,5	0,86	33,7	0,83	39,2	0,79	53,6	0,73	37,5	0,92	43,0	0,87	41,8	0,86	46,9	0,82

¹⁾ Einschl. Sachgeschenke und Eigenerzeugnisse
Fortsetzung Seite 190

son sowie durchschnittliche Ausgabenbeträge je Mengeneinheit
 l Personen und Haushaltungsgröße 1949

Schluß Seite

Ausgaben je Vollperson von DM																Men- gen- ein- heit	Art der eingekauften Nahrungsmittel	Lfd. Nr.
1500 bis unter 2200								2200 und mehr										
..... Personen																		
2		3		4		5 und mehr		2		3		4		5 und mehr				
Men- ge	DM je Men- gen- ein- heit	Men- ge	DM je Men- gen- ein- heit	Men- ge	DM je Men- gen- ein- heit	Men- ge	DM je Men- gen- ein- heit	Men- ge	DM je Men- gen- ein- heit	Men- ge	DM je Men- gen- ein- heit	Men- ge	DM je Men- gen- ein- heit	Men- ge	DM je Men- gen- ein- heit			
17	18	19	20	21	22	23	24	25	26	27	28	29	30	31	32			
61,6	0,37	94,3	0,36	109,4	0,36	119,2	0,36	54,4	0,38	77,4	0,37	120,4	0,36	140,4	0,37	l	Vollmilch, frische	26
0,4	6,04	0,3	5,61	0,6	4,81	0,2	6,31	0,3	6,14	0,5	5,64	1,3	6,29	1,1	5,88	kg	Vollmilch, trocken	27
55,9	0,23	43,7	0,24	38,5	0,23	47,5	0,23	54,2	0,24	37,2	0,24	36,0	0,24	56,8	0,24	l	Entrahmte Milch, frische	28
0,2	3,16	0,2	2,98	0,1	3,14	0,2	2,88	0,3	3,66	0,2	3,15	0,3	3,25	0,2	4,88	kg	Entrahmte Milch, trocken	29
1,6	2,33	1,5	2,37	1,0	2,30	1,2	2,02	2,2	2,48	2,3	2,38	1,1	2,40	2,1	2,50	kg	Kondensierte Milch	30 u. 31
0,1	5,02	0,1	4,09	0,1	2,14	0,0	4,05	0,2	2,69	0,0	4,95	0,1	4,80	—	—	l	Sahne, Rahm	32
2,5	0,29	2,0	0,55	2,4	0,25	0,7	0,27	1,5	0,47	1,2	0,68	1,7	0,76	0,7	1,56	kg	Andere Milch	33
5,1	6,07	5,6	5,71	5,8	5,63	6,0	5,37	5,7	6,84	5,4	5,82	6,2	5,72	6,9	6,10	kg	Tafelbutter	34
0,3	6,29	0,4	6,44	0,2	6,63	0,2	6,60	0,5	6,53	0,3	6,11	0,2	6,49	0,3	8,43	kg	Butterschmalz	35
0,5	5,88	0,6	5,66	0,4	5,83	0,5	5,65	0,7	5,95	0,4	5,52	0,7	5,84	0,2	6,02	kg	Fett- und Vollfettkäse	36
2,8	4,71	3,0	4,63	2,6	4,90	2,6	4,95	3,9	4,99	2,8	5,10	2,9	4,90	2,7	5,15	kg	Halbfettkäse	37
0,7	2,65	0,6	2,60	0,5	2,73	0,4	2,52	0,4	2,84	0,4	2,66	0,6	2,80	0,4	3,18	kg	Magerkäse	38
2,0	1,26	1,6	1,25	1,7	1,26	1,3	1,32	2,2	1,38	1,8	1,32	1,5	1,29	3,3	1,47	kg	Quark	39
6,0	3,38	5,8	3,56	5,2	3,59	4,8	3,83	7,2	3,88	5,4	3,68	5,7	3,81	6,6	3,19	kg	Käse insgesamt	36—39
136	0,33	93	0,37	95	0,36	76	0,39	143	0,38	108	0,39	109	0,38	143	0,30	St.	Schaleneier aller Art	40
0,1	7,79	0,1	7,74	0,1	8,07	0,1	7,80	0,1	7,96	0,1	7,17	0,1	7,54	0,0	10,37	kg	Eipulver	41
0,4	5,50	0,3	5,98	0,3	5,52	0,2	5,05	0,3	5,99	0,4	6,43	0,1	8,75	0,1	7,91	kg	Rohfette (tierische)	42
2,4	5,05	2,3	4,86	1,7	4,68	2,0	4,12	2,1	6,12	2,3	4,67	2,2	4,55	1,4	4,75	kg	Schmalz u. sonst. ausgelassene Fette	43
5,7	2,63	5,8	2,70	5,8	2,59	5,9	2,60	5,5	2,73	5,5	2,61	5,9	2,74	5,8	2,68	kg	Margarine	44
8,5	3,44	8,4	3,41	7,8	3,17	8,1	3,05	7,9	3,77	8,2	3,37	8,2	3,29	7,3	3,16	kg	Tierische u. gem. Fette (ohne Butter)	42—44
6,9	4,24	5,2	4,04	5,5	3,88	4,4	3,85	5,1	4,60	4,9	4,02	4,7	3,90	5,2	4,04	kg	Rindfleisch	45
4,5	5,13	4,0	5,11	2,7	5,37	2,8	4,66	4,4	6,30	3,0	5,74	1,7	5,55	2,8	5,42	kg	Schweinefleisch	46
1,2	4,09	1,1	4,08	1,1	3,80	0,8	3,84	1,0	4,19	0,8	4,43	1,0	4,11	1,1	4,35	kg	Kalbfleisch	47
0,7	3,95	0,7	4,26	0,7	3,84	0,5	3,92	0,7	4,24	0,8	4,27	1,2	3,84	0,3	4,09	kg	Hammelfleisch	48
1,0	3,50	0,6	3,60	0,6	4,24	0,7	2,85	0,6	2,95	0,5	3,78	0,2	4,01	0,2	4,50	kg	Ziegen- und Kaninchenfleisch	49
0,3	2,36	0,5	2,46	0,7	2,20	0,6	2,31	0,9	2,17	1,4	2,16	0,7	2,76	0,4	1,78	kg	Pferdefleisch	50
1,1	4,04	1,0	4,12	0,7	4,04	0,8	3,95	1,0	4,38	1,6	4,30	0,8	3,71	0,8	4,01	kg	Hackfleisch	51
0,6	3,64	0,6	3,56	0,6	3,17	0,5	3,32	0,7	5,10	0,4	3,85	0,7	4,05	0,3	4,65	kg	Innereien	52
0,9	3,87	0,6	4,01	0,8	3,59	0,9	4,36	1,1	4,00	0,6	4,61	1,4	3,63	1,4	4,39	kg	Geflügel	53
0,3	3,86	0,2	3,60	0,4	4,34	0,1	2,54	0,3	3,95	0,4	3,84	0,5	4,24	1,2	3,99	kg	Wild	54
0,5	3,37	0,5	3,32	0,7	3,15	0,7	3,70	1,3	3,59	0,4	3,17	0,3	3,30	0,0	2,82	kg	Sonstiges frisches Fleisch	55
0,0	9,01	0,0	2,69	0,0	5,98	—	—	—	—	—	—	—	—	—	—	kg	Gefrierfleisch	56
1,4	0,83	0,8	0,84	0,9	0,92	0,9	0,98	1,3	0,87	0,9	0,96	0,9	1,04	0,4	0,94	kg	Knochen	57
1,2	7,89	1,1	7,95	0,8	7,13	1,5	5,38	1,4	8,90	1,3	7,35	0,8	7,65	0,5	7,62	kg	Speck	58
0,4	7,17	0,3	8,94	0,1	9,14	0,5	5,86	0,5	9,78	0,4	10,36	0,3	9,53	0,1	9,47	kg	Schinken	59
10,3	5,27	9,9	5,31	7,8	5,13	7,6	5,01	11,1	5,80	10,1	5,48	8,6	5,23	7,3	5,13	kg	Wurst und Wurstwaren	60
0,6	2,99	0,6	3,06	0,3	3,26	0,4	2,73	0,9	3,01	0,4	3,32	0,9	2,70	0,6	2,37	kg	Büchsenfleisch	61
0,4	5,57	0,5	5,33	0,3	4,65	0,2	3,78	0,9	5,20	0,7	4,89	0,7	3,81	0,5	7,03	kg	Sonstige Fleischwaren	62
32,3	4,61	28,2	4,70	24,7	4,38	23,9	4,24	33,2	5,12	28,6	4,82	25,4	4,46	23,1	4,62	kg	Fleisch und Fleischwaren insgesamt ..	45—62
1,6	1,03	1,9	0,93	1,8	0,89	1,6	1,03	1,7	0,97	1,2	1,07	1,9	1,04	0,5	1,24	kg	Frische Fische, fette	63
2,9	1,56	3,1	1,50	2,7	1,51	3,4	1,51	5,2	1,54	3,5	1,59	4,1	1,49	2,5	1,83	kg	Frische Fische, fettarme	64
0,1	1,70	0,2	1,50	0,2	1,42	0,4	1,04	0,7	1,45	0,3	1,67	0,1	1,79	0,1	1,07	kg	Andere frische Fische	65
5,9	1,98	5,8	2,06	4,9	2,00	4,2	2,05	6,7	2,12	4,3	2,29	6,4	2,17	2,2	2,51	kg	Fischdauerwaren	66
0,2	2,97	0,3	3,32	0,2	3,53	0,2	3,28	0,4	3,31	0,6	3,54	0,5	3,68	0,4	2,94	kg	Sonst. Fischwaren u. Fischgerichte ..	67
10,7	1,74	11,3	1,74	9,8	1,68	9,8	1,68	14,7	1,78	9,9	1,95	13,0	1,85	5,7	2,11	kg	Fische insgesamt	63—67
94,2	0,49	96,4	0,49	98,0	0,48	108,4	0,49	90,1	0,52	93,0	0,50	86,0	0,49	101,6	0,50	kg	Roggen-, Grau-, Misch- und Schwarz- brot	68
34,2	1,18	31,2	1,30	30,9	1,24	25,8	1,22	37,2	1,57	32,7	1,36	38,0	1,34	35,5	1,39	kg	Weißbrot und Weizenkleingebäck, sonstiges Backwerk	69
128,4	0,67	127,6	0,69	128,9	0,66	134,2	0,63	127,3	0,83	125,7	0,72	124,0	0,75	137,1	0,73	kg	Brot und Backwaren insgesamt	68 u. 69
25,8	0,71	23,7	0,69	24,7	0,68	22,3	0,65	18,2	0,77	19,3	0,83	23,3	0,76	26,2	0,68	kg	Mehl aus Brotgetreide	70
2,9	0,73	3,3	0,70	3,5	0,67	4,7	0,66	2,7	0,66	2,6	0,69	4,4	0,64	4,1	0,67	kg	Grieß	71
0,8	1,17	0,9	1,37	0,7	1,53	1,2	1,56	0,5	1,53	0,5	1,61	0,9	1,84	1,4	2,00	kg	Maiserzeugnisse	72
1,1	1,20	0,9	1,27	1,0	1,24	1,1	1,25	1,0	1,47	0,9	1,30	1,3	1,26	0,9	1,35	kg	Reis	73
2,6	0,94	2,5	1,01	2,6	1,00	3,0	1,02	2,4	0,95	1,6	0,99	2,8	1,02	3,8	1,09	kg	Hafer- und Gerstenerzeugnisse	74
1,6	2,72	2,1	2,65	2,2	2,54	3,3	2,32	2,3	2,53	2,3	2,69	3,0	2,94	3,1	3,28	kg	Sonstige Mühlenfabrikate	75
7,8	1,08	8,6	1,06	9,2	1,06	9,5	1,05	8,5	1,06	9,9	1,09	8,4	1,04	8,7	1,03	kg	Nudeln und sonstige Teigwaren	76
0,2	1,39	0,4	0,61	0,1	1,45	0,2	1,14	0,2	1,17	0,3	1,36	0,1	1,32	0,0	1,03	kg	Kartoffelmehl, Kartoffelgruppen, Sago	77
42,8	0,89	42,4	0,91	44,0	0,90	45,3	0,92	35,8	0,99	37,4	1,03	44,2	1,00	48,2	1,00	kg	Nährmittel insgesamt	70—77

noch: 6. Eingeaufte Mengen an ausgewählten Nahrungsmitteln je Voll-
nach Jahresaufwandgruppen der

Lfd. Nr.	Art der eingekauften Nahrungsmittel	Mengen-einheit	Haushaltungen mit Jahresverbrauchs															
			unter 1000								1000 bis unter 1500							
			2		3		4		5 und mehr		2		3		4		5 und mehr	
			Menge	DM je Menge	Menge	DM je Menge	Menge	DM je Menge	Menge	DM je Menge	Menge	DM je Menge	Menge	DM je Menge	Menge	DM je Menge	Menge	DM je Menge
			1	2	3	4	5	6	7	8	9	10	11	12	13	14	15	16
78	Speiseöl	kg	0,5	3,33	1,0	3,36	0,9	3,04	1,1	3,77	1,3	3,47	1,4	3,55	1,2	3,70	1,3	3,73
79	Pflanzenfette	kg	0,3	2,93	1,2	3,10	1,1	2,92	0,9	2,86	1,5	3,01	1,4	3,00	1,4	2,99	1,7	2,87
80	Kartoffeln aller Art	kg	137,6	0,12	128,6	0,12	131,8	0,12	124,3	0,13	200,3	0,13	178,3	0,13	180,4	0,12	140,8	0,14
83	Zwiebeln und Knoblauch	kg	4,2	0,42	3,2	0,47	3,6	0,50	2,7	0,53	4,3	0,51	4,5	0,51	4,1	0,50	3,8	0,52
84	Rüben und anderes Wurzelgemüse (ohne Schwarzwurzeln)	kg	3,5	0,30	4,9	0,39	5,5	0,35	4,2	0,34	4,9	0,41	8,4	0,29	7,1	0,35	5,9	0,37
85	Kohl, Kohlrabi (ohne Blumen- und Rosenkohl)	kg	9,9	0,22	12,8	0,33	9,2	0,39	10,9	0,31	12,9	0,42	11,6	0,41	11,6	0,38	12,8	0,38
86	Bohnen	kg	2,0	0,56	2,4	0,79	1,9	0,61	1,9	0,65	2,7	0,62	3,6	0,60	3,7	0,61	2,0	0,71
87	Erbsen	kg	0,4	0,67	1,2	0,53	1,0	0,61	0,6	0,53	0,8	0,65	1,3	0,55	1,2	0,53	0,7	0,54
88	Gurken und Salate	kg	6,7	0,73	4,9	0,94	3,7	0,81	3,5	0,80	6,6	0,77	5,5	0,87	5,1	0,91	4,4	0,91
90	Frische Pilze	kg	—	—	0,1	0,95	0,1	1,31	0,0	0,72	0,1	1,28	0,2	1,59	0,1	1,32	0,1	1,18
91	Tomaten	kg	4,8	0,58	2,3	0,54	2,1	0,60	2,9	0,58	2,5	0,63	3,2	0,62	3,4	0,57	4,4	0,52
92	Spinat, Melde, Sauerampfer	kg	1,5	0,54	1,6	0,50	1,2	0,43	1,2	0,49	2,5	0,49	2,1	0,48	2,1	0,47	2,1	0,45
93	Rhabarber	kg	1,8	0,20	1,4	0,25	0,9	0,29	1,1	0,22	1,4	0,25	1,7	0,26	1,7	0,25	1,9	0,25
94	Sonstige frische Gemüse	kg	0,4	0,78	1,3	0,89	2,6	0,59	1,6	0,73	1,7	1,10	2,4	0,90	2,0	0,94	1,9	0,92
83—94	FrISCHE GemüSE InSGesamt	kg	35,2	0,44	36,1	0,51	31,8	0,49	30,6	0,47	40,7	0,55	44,5	0,52	42,1	0,52	40,0	0,51
95	Hülsenfrüchte	kg	0,9	0,66	1,1	1,03	2,0	0,88	1,3	0,89	1,7	1,04	2,0	0,94	2,0	0,93	1,6	0,88
98	Gemüsekonserven	kg	2,0	0,52	3,2	0,61	1,9	0,84	2,9	0,65	3,7	0,90	3,6	0,85	3,2	0,76	2,9	0,81
83—98	GemüSE InSGesamt	kg	38,1	0,45	40,4	0,53	35,7	0,54	34,8	0,50	46,1	0,59	50,1	0,56	47,3	0,55	44,5	0,54
99	Kernobst	kg	15,3	0,50	11,7	0,45	10,3	0,58	17,5	0,39	23,8	0,53	20,7	0,50	23,0	0,45	23,7	0,41
100	Steinobst	kg	3,9	0,90	3,2	0,90	3,6	0,94	3,0	0,80	6,6	0,82	7,3	0,78	7,4	0,80	7,2	0,78
101	Trauben	kg	0,7	1,51	0,1	1,31	0,3	1,39	0,3	1,39	0,3	1,48	0,4	1,40	0,4	1,35	0,3	1,22
102	Übriges Beerenobst	kg	2,8	1,05	1,6	0,96	1,2	1,12	0,9	1,01	2,7	0,93	2,8	1,05	3,3	1,07	3,1	1,03
99—102	FrISCHE ObST InSGesamt	kg	22,7	0,67	16,6	0,59	15,4	0,72	21,7	0,48	33,4	0,63	31,2	0,63	34,1	0,59	34,3	0,55
103	Dörrobst (ohne Südfrüchte)	kg	0,2	1,18	0,5	1,32	0,5	1,50	0,8	1,21	0,6	1,55	0,5	1,53	0,6	1,44	0,6	1,49
104	Südfrüchte, frische	kg	1,1	1,30	1,6	1,20	1,8	1,36	1,4	1,27	2,6	1,34	2,6	1,40	2,5	1,35	2,3	1,27
105	Südfrüchte, gedörrte	kg	0,4	1,48	0,5	1,78	0,5	2,13	0,6	1,91	0,9	1,96	0,8	2,07	0,8	2,10	0,6	1,95
106	Samen (Schalen)-früchte	kg	0,1	6,27	0,2	3,66	0,2	3,95	0,2	3,04	0,5	3,65	0,4	3,92	0,4	3,24	0,3	3,54
107	Marmeladen, Gelees	kg	1,4	1,69	2,6	1,95	1,8	1,89	2,1	1,80	1,7	2,25	2,7	2,03	2,6	1,89	2,4	2,05
108	Sonstige Obstkonserven	kg	—	—	0,1	2,28	0,0	1,80	0,1	2,20	0,1	2,19	0,2	2,32	0,1	1,81	0,2	1,63
99—108	ObST InSGesamt	kg	25,9	0,79	22,1	0,88	20,2	0,97	26,9	0,70	39,8	0,83	38,4	0,86	41,1	0,79	40,7	0,74
109	Sirup	kg	0,4	1,17	0,2	1,55	0,2	1,47	0,2	1,58	0,6	1,53	0,5	1,65	0,6	1,46	0,5	1,69
110	Kunsthonig, Malzextrakt	kg	0,2	1,63	0,6	1,85	0,2	1,77	0,4	1,81	0,3	2,25	0,4	1,89	0,4	1,93	0,7	2,10
111	Bienenhonig	kg	0,3	6,00	0,2	5,35	0,1	5,21	0,0	5,79	0,3	5,71	0,1	5,51	0,2	5,68	0,1	5,52
112	Zucker	kg	16,1	1,20	18,0	1,21	19,1	1,21	20,1	1,20	21,2	1,24	20,5	1,22	20,6	1,23	21,3	1,21
113	Kakao	kg	0,1	9,32	0,1	10,60	0,1	10,92	0,1	9,09	0,2	11,01	0,2	11,44	0,2	10,75	0,2	10,36
114	Schokolade	kg	0,1	10,75	0,2	12,81	0,2	11,29	0,1	12,07	0,4	11,76	0,4	11,94	0,3	12,22	0,3	12,03
115	Andere Süßigkeiten	kg	0,8	4,54	1,4	2,95	1,0	4,95	0,9	4,35	1,2	4,98	1,4	4,96	1,4	5,06	1,3	4,87
118	Bohnenkaffee, auch Neskaffee	kg	0,0	25,35	0,2	26,01	0,2	26,26	0,1	24,49	0,6	25,50	0,4	25,96	0,3	25,36	0,3	25,25
119	Kaffeesurrogate	kg	2,1	1,18	2,0	1,19	1,9	1,24	2,0	1,19	1,8	1,29	1,8	1,23	1,5	1,31	1,9	1,28
120	Echter Tee	kg	0,0	24,05	0,0	36,70	0,0	32,37	0,0	29,89	0,0	37,10	0,0	34,64	0,0	27,11	0,0	32,83
124	Wein	l	0,3	3,12	1,2	3,48	0,5	3,87	0,4	2,93	0,8	5,12	1,9	3,04	1,4	3,04	2,4	3,31
125	Bier	l	14,4	1,06	6,2	1,01	7,1	1,02	5,5	1,00	18,3	0,98	10,1	1,04	8,1	1,04	11,0	1,02

n sowie durchschnittliche Ausgabenbeträge je Mengeneinheit
 ersonen und Haushaltungsgröße 1949

Schluß

en je Vollperson von DM																Men- gen- ein- heit	Art der eingekauften Nahrungsmittel	
1500 bis unter 2200								2200 und mehr										
.... Personen																		
2		3		4		5 und mehr		2		3		4		5 und mehr				
en- ge	DM je Men- gen- ein- heit	Men- ge	DM je Men- gen- ein- heit	Men- ge	DM je Men- gen- ein- heit	Men- ge	DM je Men- gen- ein- heit	Men- ge	DM je Men- gen- ein- heit	Men- ge	DM je Men- gen- ein- heit	Men- ge	DM je Men- gen- ein- heit	Men- ge	DM je Men- gen- ein- heit			
17	18	19	20	21	22	23	24	25	26	27	28	29	30	31	32			
1,5	3,79	1,4	3,87	1,3	3,54	1,3	4,05	1,6	4,85	1,3	4,89	1,7	4,26	1,0	3,02	kg	Speiseöl	78
1,7	3,15	1,5	3,11	1,5	3,09	1,3	2,96	1,6	3,08	1,4	3,68	1,4	3,08	2,4	2,92	kg	Pflanzenfette	79
183,5	0,13	123,1	0,13	167,5	0,13	186,2	0,14	180,3	0,14	136,6	0,15	182,0	0,13	203,5	0,13	kg	Kartoffeln aller Art	80
7,0	0,50	5,1	0,51	5,7	0,51	5,8	0,49	7,5	0,47	5,5	0,53	5,1	0,55	3,7	0,54	kg	Zwiebeln und Knoblauch	83
6,8	0,43	7,1	0,42	8,7	0,39	8,3	0,36	10,9	0,36	5,6	0,53	9,8	0,43	6,7	0,49	kg	Rüben und anderes Wurzelgemüse (ohne Schwarzwurzeln)	84
15,4	0,39	14,9	0,40	15,4	0,39	17,6	0,38	16,9	0,45	11,2	0,57	13,0	0,53	9,1	0,54	kg	Kohl, Kohlrabi (ohne Blumen- und Rosenkohl)	85
4,7	0,60	3,5	0,60	4,3	0,65	4,0	0,68	5,1	0,67	4,4	0,71	3,9	0,61	2,3	0,75	kg	Bohnen	86
1,7	0,62	1,3	0,57	2,2	0,51	1,1	0,64	2,5	0,46	1,5	0,49	2,3	0,48	1,2	0,51	kg	Erbsen	87
7,7	0,91	6,4	0,98	7,3	0,87	4,0	0,99	8,6	1,06	8,1	1,01	7,2	1,04	6,3	1,12	kg	Gurken und Salate	88
0,3	1,14	0,4	1,11	0,1	2,01	0,2	2,02	0,2	1,61	0,1	1,76	0,2	1,58	0,2	3,63	kg	FrISChe Pilze	90
4,8	0,60	5,0	0,53	5,3	0,59	5,0	0,57	6,1	0,62	6,4	0,70	4,9	0,60	5,6	0,44	kg	Tomaten	91
3,0	0,49	2,9	0,47	3,2	0,50	2,7	0,47	2,7	0,55	2,4	0,52	2,2	0,49	2,9	0,53	kg	Spinat, Melde, Sauerampfer	92
1,8	0,28	2,0	0,25	2,3	0,23	3,1	0,25	1,8	0,25	1,2	0,30	2,7	0,27	1,4	0,25	kg	Rhabarber	93
2,2	1,13	3,0	1,00	2,4	1,08	2,6	1,09	3,5	1,23	3,0	1,33	3,1	1,13	1,9	1,08	kg	Sonstige frISChe Gemüse	94
55,4	0,56	51,6	0,55	56,9	0,54	54,4	0,51	65,8	0,59	49,4	0,70	54,4	0,61	41,3	0,65	kg	FrISChe Gemüse insgesamt	83—9
1,7	0,99	2,4	1,00	2,2	0,88	2,2	0,96	1,9	1,00	2,1	1,04	1,7	0,97	1,8	0,97	kg	Hulsenfrüchte	95
4,5	0,89	5,1	0,96	4,1	0,94	3,8	0,99	5,2	1,05	5,1	1,18	4,7	1,09	2,5	1,23	kg	Gemüsekonserven	98
61,6	0,60	59,1	0,61	63,2	0,58	60,4	0,56	72,9	0,64	56,6	0,76	60,8	0,66	45,6	0,69	kg	Gemüse insgesamt	83—9
28,1	0,52	26,0	0,57	30,2	0,49	28,5	0,48	38,6	0,58	29,4	0,58	31,7	0,59	44,5	0,47	kg	Kernobst	99
10,8	0,80	9,8	0,83	11,5	0,80	11,7	0,80	15,5	0,80	11,9	0,82	12,6	0,87	13,6	0,85	kg	Steinobst	100
0,7	1,48	0,7	1,52	0,4	1,38	0,3	1,38	1,2	1,42	1,1	1,46	1,0	1,29	0,5	1,60	kg	Trauben	101
5,7	1,09	5,1	1,04	4,7	1,09	4,5	0,95	7,6	1,09	5,6	1,16	6,3	1,05	10,4	1,02	kg	Übriges Beerenobst	102
45,3	0,68	41,6	0,71	46,8	0,64	45,0	0,62	62,9	0,71	48,0	0,73	51,6	0,73	69,0	0,64	kg	FrISChe Obst insgesamt	99—10
0,7	1,55	0,7	1,54	0,6	1,43	0,8	1,59	0,7	1,60	0,7	1,60	0,7	1,56	0,6	1,87	kg	Dörrobst (ohne Südfrüchte)	103
3,2	1,47	3,3	1,53	3,2	1,43	2,4	1,51	5,0	1,52	3,5	1,52	4,4	1,52	4,1	1,34	kg	Südfrüchte, frISChe	104
1,1	2,20	0,9	2,20	1,0	2,16	0,9	2,01	1,4	2,24	0,9	2,26	1,3	2,24	1,0	2,45	kg	Südfrüchte, gedörrte	105
0,5	4,48	0,5	3,95	0,5	4,04	0,3	3,85	0,7	4,13	1,1	3,49	0,8	4,30	0,5	3,88	kg	Samen (Schalen)-früchte	106
2,5	1,90	4,0	2,05	3,1	2,15	2,9	2,14	3,7	2,38	2,0	2,38	3,2	2,24	2,4	2,08	kg	Marmeladen, Gelees	107
0,2	2,25	0,3	2,35	0,1	1,71	0,2	2,13	0,3	2,35	0,4	2,33	0,4	1,85	0,1	2,46	kg	Sonstige Obstkonserven	108
53,5	0,87	51,3	0,94	55,3	0,83	52,5	0,81	74,7	0,92	56,6	0,94	62,4	0,95	77,7	0,78	kg	Obst insgesamt	99—10
0,6	1,70	0,4	2,43	0,6	1,42	0,4	2,01	0,6	1,82	0,3	2,62	0,4	1,89	0,7	1,71	kg	Sirup	109
0,4	2,17	0,5	2,12	0,5	2,20	0,7	1,89	0,5	2,70	0,8	1,97	0,5	2,19	0,4	1,98	kg	Kunsthonig, Malzextrakt	110
0,3	6,00	0,4	6,02	0,4	5,40	0,3	5,73	0,7	5,81	0,5	5,44	0,5	5,87	0,5	5,86	kg	Bienenhonig	111
22,5	1,25	21,9	1,26	22,8	1,26	22,2	1,22	23,7	1,25	22,2	1,27	22,7	1,23	27,1	1,40	kg	Zucker	112
0,4	11,36	0,3	11,72	0,3	10,84	0,2	11,04	0,5	11,02	0,5	13,77	0,5	11,93	0,5	15,00	kg	Kakao	113
0,6	12,48	0,7	12,38	0,5	12,61	0,5	13,56	1,0	13,77	0,8	13,14	1,0	13,72	0,6	13,74	kg	Schokolade	114
1,5	5,49	1,8	5,49	1,8	5,39	1,7	5,49	1,8	5,79	2,6	5,68	2,1	5,77	2,2	4,55	kg	Andere Süßigkeiten	115
0,9	26,43	0,9	25,35	0,8	23,94	0,6	23,89	1,3	25,04	1,2	24,77	1,2	24,01	1,4	20,60	kg	Bohnenkaffee, auch Neskaffee	118
1,8	1,32	1,5	1,28	1,6	1,30	1,6	1,22	1,2	1,29	1,2	1,23	1,4	1,30	1,4	1,16	kg	Kaffeesurrogate	119
0,1	30,34	0,1	31,47	0,0	34,29	0,1	30,08	0,1	36,69	0,1	35,57	0,1	31,87	0,0	35,54	kg	Echter Tee	120
4,6	3,36	3,4	3,14	2,4	3,74	2,3	4,35	7,9	3,81	3,6	4,67	3,1	4,61	8,7	2,57	l	Wein	124
27,0	1,03	11,7	1,12	13,3	1,10	5,7	1,07	26,8	1,04	12,3	1,07	9,1	1,11	7,3	1,04	l	Bier	125

noch: 6. Eingekaufte¹⁾ Mengen an ausgewählten Nahrungsmitteln je Voll nach Jahresaufwandgruppen der

Vorbemerkung: DM-Beträge vgl. Tab. 2

Lfd. Nr.	Art der eingekauften Nahrungsmittel	Mengen-einheit	Haushaltungen mit Jahresverbrauchsausgaben je Vollperson von DM							
			unter 1000		1000 bis unter 1500		1500 bis unter 2200		2200 und mehr	
			Haushaltungen zusammen mit einer durchschnittlichen Vollpersonenzahl							
			3,7		3,0		2,7		2,4	
			Menge	DM je Mengeneinheit	Menge	DM je Mengeneinheit	Menge	DM je Mengeneinheit	Menge	DM je Mengeneinheit
33	34	35	36	37	38	39	40			
26	Vollmilch, frische	l	95,3	0,35	101,7	0,36	97,2	0,36	91,0	0,37
27	Vollmilch, trocken	kg	0,1	5,16	0,2	5,62	0,4	5,40	0,7	6,09
28	Entrahmte Milch, frische	l	37,3	0,22	43,3	0,23	45,1	0,23	44,5	0,24
29	Entrahmte Milch, trocken	kg	0,1	2,74	0,1	3,22	0,2	3,04	0,2	3,57
30 u. 31	Kondensierte Milch	kg	0,2	2,32	0,6	2,29	1,3	2,29	1,9	2,45
32	Sahne, Rahm	l	0,0	6,60	0,0	2,70	0,1	3,31	0,1	3,45
33	Andere Milch	kg	1,9	0,21	1,9	0,28	2,0	0,36	1,4	0,70
34	Tafelbutter	kg	4,6	5,11	5,2	5,36	5,6	5,68	5,9	6,13
35	Butterschmalz	kg	0,1	6,10	0,1	6,46	0,3	6,48	0,3	6,60
36	Fett- und Vollfettkäse	kg	0,1	5,61	0,3	5,63	0,5	5,74	0,5	5,83
37	Halbfettkäse	kg	1,7	4,54	2,3	4,58	2,7	4,78	3,2	5,01
38	Magerkäse	kg	0,3	2,88	0,4	2,65	0,6	2,64	0,5	2,81
39	Quark	kg	1,3	1,12	1,2	1,20	1,7	1,27	2,0	1,37
36—39	Käse insgesamt	kg	3,4	3,10	4,2	3,51	5,5	3,57	6,2	3,72
40	Schaleneier aller Art	St.	40	0,31	69	0,35	99	0,36	123	0,37
41	Eipulver	kg	0,0	8,11	0,1	7,53	0,1	7,87	0,1	7,67
42	Rohfette (tierische)	kg	0,2	3,99	0,2	5,38	0,3	5,60	0,3	6,58
43	Schmalz u. sonst. ausgelassene Fette	kg	1,7	3,56	1,8	4,16	2,1	4,73	2,1	5,08
44	Margarine	kg	5,2	2,51	5,7	2,55	5,8	2,63	5,6	2,69
42—44	Tierische u. gem. Fette (ohne Butter)	kg	7,1	2,80	7,7	3,02	8,2	3,28	8,0	3,44
45	Rindfleisch	kg	4,4	3,44	5,0	3,71	5,5	4,01	5,0	4,17
46	Schweinefleisch	kg	1,9	4,90	2,7	5,03	3,4	5,12	3,0	5,92
47	Kalbfleisch	kg	0,7	3,50	0,8	3,74	1,0	3,96	1,0	4,25
48	Hammelfleisch	kg	0,4	3,70	0,5	3,56	0,6	4,01	0,8	4,07
49	Ziegen- und Kaninchenfleisch	kg	0,5	2,83	0,6	3,25	0,7	3,61	0,4	3,48
50	Pferdefleisch	kg	0,8	2,41	0,7	2,38	0,5	2,32	0,9	2,28
51	Hackfleisch	kg	0,5	3,73	0,7	3,94	0,9	4,05	1,1	4,16
52	Innereien	kg	0,3	2,92	0,5	3,20	0,6	3,41	0,6	4,45
53	Geflügel	kg	0,3	3,34	0,5	3,79	0,8	3,92	1,1	4,02
54	Wild	kg	0,2	2,78	0,3	3,01	0,3	3,88	0,5	4,02
55	Sonstiges frisches Fleisch	kg	0,9	2,12	0,7	2,50	0,6	3,34	0,6	3,47
56	Gefrierfleisch	kg	0,0	2,74	0,0	2,60	0,0	4,20	—	—
57	Knochen	kg	0,9	0,91	1,0	0,89	1,0	0,88	1,0	0,94
58	Speck	kg	0,2	6,79	0,7	6,42	1,1	7,13	1,1	8,21
59	Schinken	kg	0,1	8,19	0,2	6,59	0,3	7,69	0,3	9,87
60	Wurst und Wurstwaren	kg	4,6	4,33	6,9	4,75	8,9	5,20	9,6	5,49
61	Büchsenfleisch	kg	0,3	2,30	0,3	2,70	0,5	3,03	0,7	2,88
62	Sonstige Fleischwaren	kg	0,2	3,77	0,3	4,34	0,4	5,00	0,7	4,88
45—62	Fleisch und Fleischwaren insgesamt ..	kg	17,2	3,61	22,4	4,05	27,1	4,52	28,4	4,81
63	FrISChe FISChe, fette	kg	1,0	0,96	1,6	0,89	1,8	0,95	1,5	1,03
64	FrISChe FISChe, fettarme	kg	1,7	1,47	2,2	1,47	3,0	1,52	4,1	1,56
65	Andere frISChe FISChe	kg	0,2	1,35	0,2	1,41	0,2	1,34	0,3	1,53
66	FISChdauerwaren	kg	2,8	1,86	4,2	1,92	5,2	2,02	5,4	2,20
67	Sonst. FISChwaren u. FISChgerichte ..	kg	0,1	2,58	0,2	2,82	0,3	3,32	0,5	3,47
63—67	FISChe insgesamt	kg	5,8	1,59	8,4	1,61	10,5	1,72	11,8	1,86
68	Roggen-, Grau-, Misch- und Schwarz-									
	brot	kg	114,4	0,47	108,2	0,48	98,6	0,49	91,1	0,50
69	Weißbrot und Weizenkleingebäck,									
	sonstiges Backwerk	kg	18,1	1,13	23,1	1,17	30,7	1,24	36,0	1,43
68 u. 69	Brot und Backwaren insgesamt	kg	132,5	0,56	131,3	0,60	129,3	0,67	127,1	0,76
70	Mehl aus Brotgetreide	kg	27,5	0,58	24,7	0,65	24,2	0,69	21,0	0,77
71	Grieß	kg	3,6	0,66	3,7	0,68	3,5	0,69	3,4	0,66
72	Maiszerzeugnisse	kg	0,7	1,03	0,8	1,23	0,9	1,42	0,7	1,77
73	Reis	kg	0,9	1,24	0,9	1,18	1,0	1,24	1,1	1,34
74	Hafer- und Gerstenerzeugnisse	kg	2,6	0,94	2,4	0,98	2,7	1,00	2,5	1,01
75	Sonstige Mühlenfabrikate	kg	1,1	2,56	1,8	2,52	2,2	2,54	2,6	2,82
76	Nudeln und sonstige Teigwaren	kg	8,2	1,05	8,6	1,05	8,8	1,06	8,8	1,06
77	Kartoffelmehl, Kartoffelgräuben, Sago	kg	0,1	1,27	0,2	1,28	0,2	0,96	0,2	1,27
70—77	Nährmittel insgesamt	kg	44,7	0,76	43,1	0,86	43,5	0,91	40,3	1,01

¹⁾ Einschl. Sachgeschenke u. Eigenerzeugnisse
Fortsetzung Seite 194

person sowie durchschnittliche Ausgabenbeträge je Mengeneinheit
Vollpersonen und Haushaltsgröße 1949 (Schluß)

Aufwandgruppen zusammen										Men- gen- ein- heit	Art der eingekauften Nahrungsmittel	Lfd. Nr.
insgesamt		davon Haushaltungen mit Personen										
für Ernährung von		2		3		4		5 und mehr				
Menge	DM je Mengeneinheit	Menge	DM je Mengeneinheit	Menge	DM je Mengeneinheit	Menge	DM je Mengeneinheit	Menge	DM je Mengeneinheit			
41	42	43	44	45	46	47	48	49	50			
98,3	0,36	60,7	0,37	89,8	0,36	107,4	0,36	116,8	0,35	l	Vollmilch, frische	26
0,3	5,59	0,3	6,01	0,3	5,64	0,4	5,48	0,2	5,50	kg	Vollmilch, trocken	27
43,4	0,23	50,9	0,24	43,2	0,23	41,8	0,23	41,5	0,23	l	Entrahmte Milch, frische	28
0,1	3,16	0,2	3,32	0,1	3,15	0,1	3,00	0,1	3,23	kg	Entrahmte Milch, trocken	29
1,0	2,32	1,5	2,31	1,2	2,35	0,7	2,31	0,7	2,26	kg	Kondensierte Milch	30 u. 31
0,1	3,04	0,1	3,10	0,1	2,67	0,1	3,26	0,0	3,31	l	Sahne, Rahm	32
1,9	0,33	2,3	0,31	2,4	0,33	2,1	0,32	0,9	0,36	kg	Andere Milch	33
5,4	5,54	5,0	6,12	5,3	5,58	5,4	5,48	5,6	5,29	kg	Tafelbutter	34
0,2	6,47	0,3	6,55	0,2	6,43	0,2	6,48	0,1	6,44	kg	Butterschmalz	35
0,4	5,71	0,5	5,82	0,5	5,61	0,3	5,79	0,2	5,64	kg	Fett- und Vollfettkäse	36
2,5	4,71	2,8	4,83	2,6	4,65	2,4	4,74	2,3	4,66	kg	Halbfettkäse	37
0,5	2,68	0,6	2,72	0,6	2,56	0,5	2,75	0,4	2,71	kg	Magerkäse	38
1,4	1,24	1,8	1,29	1,4	1,23	1,4	1,23	1,3	1,24	kg	Quark	39
4,8	3,53	5,7	3,58	5,1	3,53	4,6	3,54	4,2	3,46	kg	Käse insgesamt	36—39
82	0,35	120	0,35	84	0,37	79	0,35	62	0,34	St.	Schaleneier aller Art	40
0,1	7,74	0,1	7,76	0,1	7,87	0,1	7,99	0,1	7,42	kg	Eipulver	41
0,3	5,48	0,3	5,78	0,3	5,85	0,2	5,30	0,2	4,80	kg	Rohfette (tierische)	42
1,9	4,42	2,3	5,22	2,1	4,72	1,8	4,16	1,8	3,83	kg	Schmalz u. sonst. ausgelassene Fette	43
5,6	2,59	6,0	2,62	5,8	2,62	5,5	2,59	5,4	2,54	kg	Margarine	44
7,8	3,14	8,6	3,44	8,2	3,27	7,5	3,03	7,4	2,93	kg	Tierische u. gem. Fette (ohne Butter)	42—44
5,1	3,85	6,4	4,13	5,0	3,96	5,0	3,78	4,6	3,58	kg	Rindfleisch	45
2,9	5,15	4,4	5,39	3,2	5,20	2,4	5,18	2,4	4,76	kg	Schweinefleisch	46
0,9	3,87	1,1	3,97	0,8	4,08	0,9	3,77	0,9	3,68	kg	Kalbfleisch	47
0,6	3,84	0,7	3,87	0,6	4,11	0,6	3,69	0,5	3,70	kg	Hammelfleisch	48
0,6	3,88	0,6	3,34	0,6	3,43	0,7	3,43	0,4	3,19	kg	Ziegen- und Kaninchenfleisch	49
0,7	2,35	0,5	2,39	0,8	2,38	0,6	2,28	0,6	2,39	kg	Pferdefleisch	50
0,8	4,00	1,0	4,11	0,9	4,10	0,7	3,90	0,7	3,91	kg	Hackfleisch	51
0,5	3,40	0,6	3,83	0,5	3,45	0,5	3,21	0,4	3,31	kg	Innereien	52
0,6	3,87	0,8	3,93	0,5	4,04	0,6	3,52	0,6	4,14	kg	Geflügel	53
0,3	3,41	0,3	3,69	0,3	3,10	0,4	3,43	0,3	3,54	kg	Wild	54
0,7	2,80	1,0	2,81	0,5	2,96	0,8	2,70	0,6	2,83	kg	Sonstiges frisches Fleisch	55
0,0	3,47	0,0		0,0	2,70	0,0	3,94	0,0	2,74	kg	Gefrierfleisch	56
1,0	0,89	1,4	0,85	0,9	0,88	1,0	0,92	0,8	0,90	kg	Knochen	57
0,8	7,00	1,2	7,82	1,0	7,48	0,7	6,60	0,6	5,87	kg	Speck	58
0,2	7,65	0,4	7,90	0,3	8,38	0,2	7,14	0,2	6,68	kg	Schinken	59
7,7	5,01	10,1	5,33	8,6	5,18	7,1	4,83	6,0	4,72	kg	Wurst und Wurstwaren	60
0,4	2,84	0,6	2,93	0,5	2,92	0,3	2,79	0,3	2,68	kg	Büchsenfleisch	61
0,3	4,68	0,5	4,92	0,4	4,98	0,3	4,32	0,2	4,41	kg	Sonstige Fleischwaren	62
24,1	4,30	31,6	4,60	25,4	4,51	22,8	4,11	20,1	4,01	kg	Fleisch und Fleischwaren insgesamt	45—62
1,6	0,93	1,7	0,97	1,9	0,88	1,6	0,93	1,2	1,00	kg	Frische Fische, fette	63
2,6	1,50	3,2	1,53	2,8	1,49	2,4	1,49	2,3	1,51	kg	Frische Fische, fettarme	64
0,2	1,39	0,3	1,49	0,2	1,43	0,2	1,54	0,2	1,13	kg	Andere frische Fische	65
4,5	1,99	5,8	1,97	5,1	2,02	4,5	1,97	3,3	1,99	kg	Fischdauerwaren	66
0,3	3,14	0,2	2,95	0,3	3,18	0,2	3,15	0,2	3,17	kg	Sonst. Fischwaren u. Fischgerichte	67
9,2	1,68	11,2	1,70	10,3	1,68	8,9	1,68	7,2	1,68	kg	Fische insgesamt	63—67
103,7	0,48	93,0	0,49	101,1	0,48	102,7	0,48	114,2	0,48	kg	Roggen-, Grau-, Misch- und Schwarzbrot	68
26,6	1,23	33,6	1,24	27,6	1,24	26,6	1,23	21,2	1,19	kg	Weißbrot und Weizenkleingebäck, sonstiges Backwerk	69
130,3	0,63	126,6	0,69	128,7	0,64	129,3	0,63	135,4	0,59	kg	Brot und Backwaren insgesamt	68 u. 69
24,5	0,66	23,0	0,73	23,3	0,68	24,4	0,67	26,9	0,61	kg	Mehl aus Brotgetreide	70
3,6	0,68	2,7	0,70	3,6	0,70	3,5	0,67	4,2	0,66	kg	Grieß	71
0,8	1,33	0,6	1,34	0,7	1,40	0,8	1,32	1,0	1,29	kg	Maiserzeugnisse	72
1,0	1,23	1,0	1,27	0,9	1,24	1,0	1,21	1,0	1,22	kg	Reis	73
2,5	0,98	2,5	0,95	2,4	0,99	2,3	0,99	2,9	0,99	kg	Hafer- und Gerstenerzeugnisse	74
2,0	2,57	1,8	2,59	2,0	2,60	1,9	2,67	2,1	2,38	kg	Sonstige Mühlenfabrikate	75
8,6	1,06	7,7	1,07	8,4	1,06	8,5	1,05	9,7	1,05	kg	Nudeln und sonstige Teigwaren	76
0,2	1,13	0,2	1,36	0,3	0,89	0,1	1,32	0,2	1,21	kg	Kartoffelmehl, Kartoffelguppen, Sago	77
43,2	0,88	39,5	0,92	41,6	0,90	42,5	0,88	48,0	0,83	kg	Nährmittel insgesamt	70—77

noch: 6. Eingeaufte Mengen an ausgewählten Nahrungsmitteln je Voll nach Jahresaufwandgruppen der

Lfd. Nr.	Art der eingekauften Nahrungsmittel	Menge-einheit	Haushaltungen mit Jahresverbrauchsangaben je Vollperson von DM							
			unter 1000		1000 bis unter 1500		1500 bis unter 2200		2200 und mehr	
			Haushaltungen zusammen mit einer durchschnittlichen Vollpersonenzahl							
			3,7		3,0		2,7		2,4	
			Menge	DM je Menge-einheit	Menge	DM je Menge-einheit	Menge	DM je Menge-einheit	Menge	DM je Menge-einheit
33	34	35	36	37	38	39	40			
78	Speiseöl	kg	1,0	3,48	1,3	3,64	1,4	3,79	1,5	4,51
79	Pflanzenfette	kg	1,0	2,93	1,5	2,96	1,5	3,09	1,6	3,19
80	Kartoffeln aller Art	kg	127,8	0,12	170,9	0,13	175,7	0,13	171,8	0,14
83	Zwiebeln und Knoblauch	kg	3,1	0,50	4,2	0,51	5,7	0,51	5,8	0,51
84	Rüben und anderes Wurzelgemüse (ohne Schwarzwurzeln)	kg	4,7	0,35	6,9	0,34	7,8	0,40	8,6	0,43
85	Kohl, Kohlrabi (ohne Blumen- und Rosenkohl)	kg	10,6	0,33	12,0	0,39	15,6	0,39	13,2	0,51
86	Bohnen	kg	2,0	0,66	3,1	0,62	4,1	0,63	4,2	0,67
87	Erbsen	kg	0,8	0,57	1,1	0,55	1,6	0,56	2,0	0,48
88	Gurken und Salate	kg	3,9	0,83	5,2	0,88	6,5	0,93	7,7	1,05
90	Frische Pilze	kg	0,1	1,06	0,1	1,42	0,3	1,33	0,2	1,90
91	Tomaten	kg	2,6	0,58	3,6	0,57	5,1	0,57	5,8	0,62
92	Spinat, Melde, Sauerampfer	kg	1,3	0,48	2,1	0,47	3,0	0,48	2,5	0,52
93	Rhabarber	kg	1,1	0,24	1,7	0,25	2,2	0,25	1,8	0,27
94	Sonstige frische Gemüse	kg	1,8	0,68	2,1	0,94	2,6	1,06	3,1	1,21
83-94	Frische Gemüse insgesamt	kg	32,0	0,48	42,1	0,52	54,5	0,54	54,9	0,63
95	Hülsenfrüchte	kg	1,5	0,90	1,8	0,93	2,1	0,95	1,9	1,00
98	Gemüsekonserven	kg	2,6	0,69	3,3	0,81	4,5	0,95	4,7	1,11
3-98	Gemüse insgesamt	kg	36,1	0,51	47,2	0,56	61,1	0,59	61,5	0,68
99	Kernobst	kg	14,1	0,45	22,6	0,46	28,2	0,52	34,8	0,57
100	Steinobst	kg	3,3	0,87	7,3	0,79	10,8	0,81	13,4	0,83
101	Trauben	kg	0,3	1,39	0,4	1,34	0,6	1,46	1,0	1,40
102	Übriges Beerenobst	kg	1,1	1,04	3,0	1,04	4,9	1,05	7,0	1,08
99-102	Frisches Obst insgesamt	kg	18,8	0,57	33,3	0,59	44,5	0,66	56,2	0,71
103	Dörrobst (ohne Südfrüchte)	kg	0,6	1,30	0,6	1,48	0,7	1,52	0,7	1,61
104	Südfrüchte, frische	kg	1,6	1,30	2,5	1,34	3,1	1,48	4,3	1,50
105	Südfrüchte, gedörrte	kg	0,5	1,96	0,7	2,04	1,0	2,16	1,2	2,26
106	Samen (Schalen)-früchte	kg	0,2	3,51	0,4	3,54	0,5	4,08	0,8	3,91
107	Marmeladen, Gelees	kg	2,1	1,86	2,5	2,00	3,2	2,07	2,9	2,30
108	Sonstige Obstkonserven	kg	0,1	2,20	0,2	1,92	0,2	2,16	0,3	2,17
99-108	Obst insgesamt	kg	23,9	0,81	40,2	0,80	53,2	0,87	66,4	0,91
109	Sirup	kg	0,2	1,52	0,6	1,57	0,5	1,83	0,5	1,96
110	Kunsthonig, Malzextrakt	kg	0,4	1,81	0,5	2,01	0,5	2,10	0,6	2,24
111	Bienenhonig	kg	0,1	5,46	0,2	5,61	0,4	5,74	0,6	5,74
112	Zucker	kg	19,3	1,21	20,8	1,22	22,3	1,25	23,4	1,27
113	Kakao	kg	0,1	10,01	0,2	10,86	0,3	11,27	0,5	12,48
114	Schokolade	kg	0,1	11,87	0,3	12,04	0,6	12,64	0,9	13,60
115	Andere Süßigkeiten	kg	1,0	4,26	1,3	4,98	1,7	5,46	2,2	5,59
118	Bohnenkaffee, auch Neskaffee	kg	0,1	25,73	0,4	25,56	0,8	24,95	1,2	24,07
119	Kaffeesurrogate	kg	1,9	1,21	1,7	1,28	1,6	1,28	1,3	1,26
120	Echter Tee	kg	0,0	31,68	0,0	31,92	0,1	31,68	0,1	34,90
124	Wein	l	0,5	3,40	1,8	3,23	3,1	3,51	5,4	3,86
125	Bier	l	6,4	1,01	10,4	1,03	14,1	1,08	15,2	1,06

en und Haushaltsgröße 1949 (Schluß)

Aufwandgruppen zusammen										Mengen- ein- heit	Art der eingekauften Nahrungsmittel	
insgesamt		davon Haushaltungen mit Personen										
für Ernährung von		2		3		4		5 und mehr				
Menge	DM je Mengen- einheit	Menge	DM je Mengen- einheit	Menge	DM je Mengen- einheit	Menge	DM je Mengen- einheit	Menge	DM je Mengen- einheit			
41	42	43	44	45	46	47	48	49	50			
1,3	3,78	1,4	3,95	1,4	3,80	1,2	3,65	1,3	3,80	kg	Speiseöl	
1,4	3,03	1,6	3,10	1,4	3,11	1,4	3,03	1,4	2,90	kg	Pflanzenfette	
168,0	0,13	186,4	0,13	169,1	0,13	170,5	0,12	152,4	0,14	kg	Kartoffeln aller Art	80
4,8	0,51	6,3	0,49	4,7	0,51	4,7	0,51	4,1	0,51	kg	Zwiebeln und Knoblauch	83
7,1	0,38	7,1	0,41	7,3	0,37	7,7	0,38	6,2	0,37	kg	Rüben und anderes Wurzelgemüse (ohne Schwarzwurzeln)	84
13,3	0,40	14,9	0,41	13,1	0,41	12,8	0,39	13,5	0,37	kg	Kohl, Kohlrabi (ohne Blumen- und Rosenkohl)	85
3,5	0,63	4,2	0,62	3,6	0,62	3,7	0,63	2,6	0,69	kg	Bohnen	86
1,3	0,54	1,6	0,57	1,3	0,55	1,6	0,52	0,8	0,57	kg	Erbsen	87
5,8	0,92	7,6	0,91	6,1	0,94	5,9	0,90	4,2	0,92	kg	Gurken und Salate	88
0,2	1,39	0,2	1,24	0,3	1,26	0,1	1,55	0,1	1,88	kg	Frische Pilze	90
4,2	0,58	4,5	0,61	4,2	0,58	4,0	0,59	4,3	0,54	kg	Tomaten	91
2,4	0,48	2,8	0,50	2,5	0,48	2,4	0,48	2,1	0,47	kg	Spinat, Melde, Sauerampfer	92
1,9	0,25	1,6	0,27	1,8	0,25	1,9	0,25	2,0	0,24	kg	Rhabarber	93
2,3	1,00	2,3	1,15	2,6	0,99	2,3	0,97	2,0	0,96	kg	Sonstige frische Gemüse	94
46,8	0,54	53,1	0,56	47,5	0,55	47,1	0,53	41,9	0,51	kg	Frische Gemüse insgesamt	83—94
1,9	0,94	1,7	1,00	2,1	0,98	2,0	0,91	1,7	0,91	kg	Hülsenfrüchte	95
3,8	0,90	4,4	0,93	4,4	0,93	3,5	0,87	3,2	0,86	kg	Gemüsekonserven	98
52,5	0,58	59,2	0,61	54,0	0,60	52,6	0,57	46,8	0,55	kg	Gemüse insgesamt	83—98
24,9	0,50	28,8	0,54	23,2	0,54	24,7	0,49	24,6	0,43	kg	Kernobst	99
8,7	0,81	10,5	0,80	8,6	0,81	8,8	0,82	7,8	0,79	kg	Steinobst	100
0,5	1,41	0,7	1,46	0,6	1,47	0,5	1,35	0,3	1,32	kg	Trauben	101
3,9	1,05	5,2	1,07	3,9	1,06	3,8	1,08	3,3	1,00	kg	Übriges Beerenobst	102
38,0	0,64	45,2	0,68	36,3	0,68	37,8	0,63	36,0	0,57	kg	Frishes Obst insgesamt	99—102
0,6	1,49	0,7	1,56	0,6	1,53	0,6	1,45	0,7	1,46	kg	Dörrobst (ohne Südfrüchte)	103
2,8	1,42	3,3	1,46	2,9	1,47	2,8	1,40	2,2	1,35	kg	Südfrüchte, frische	104
0,8	2,11	1,1	2,15	0,8	2,14	0,9	2,14	0,7	1,99	kg	Südfrüchte, gedörrte	105
0,4	3,83	0,5	4,21	0,5	3,84	0,4	3,74	0,3	3,59	kg	Samen (Schalen)-früchte	106
2,8	2,05	2,5	2,10	3,2	2,06	2,7	2,03	2,5	2,03	kg	Marmeladen, Gelees	107
0,2	2,08	0,2	2,26	0,2	2,34	0,1	1,78	0,2	1,91	kg	Sonstige Obstkonserven	108
45,6	0,85	53,5	0,87	44,5	0,91	45,3	0,84	42,6	0,76	kg	Obst insgesamt	99—108
0,5	1,70	0,6	1,67	0,4	2,04	0,5	1,47	0,4	1,75	kg	Sirup	109
0,5	2,06	0,4	2,31	0,5	2,00	0,4	2,07	0,6	1,99	kg	Kunsthonig, Malzextrakt	110
0,3	5,70	0,4	5,87	0,3	5,81	0,3	5,53	0,2	5,67	kg	Bienenhonig	111
21,5	1,24	22,2	1,25	21,1	1,24	21,4	1,24	21,5	1,22	kg	Zucker	112
0,3	11,19	0,3	11,19	0,3	11,92	0,3	10,99	0,2	11,08	kg	Kakao	113
0,5	12,60	0,6	12,77	0,5	12,37	0,4	12,62	0,3	12,81	kg	Schokolade	114
1,5	5,21	1,5	5,44	1,7	5,21	1,6	5,26	1,3	4,98	kg	Andere Süßigkeiten	115
0,6	24,96	0,9	25,85	0,7	25,43	0,5	24,44	0,4	23,81	kg	Bohnenkaffee, auch Neskaffee	118
1,7	1,27	1,7	1,30	1,6	1,25	1,6	1,30	1,8	1,24	kg	Kaffeesurrogate	119
0,0	32,41	0,0	33,34	0,0	33,14	0,0	31,74	0,0	31,37	kg	Echter Tee	120
2,5	3,49	4,2	3,62	2,7	3,31	1,8	3,62	2,3	3,45	l	Wein	124
11,7	1,05	24,4	1,02	10,7	1,08	9,9	1,07	8,2	1,03	l	Bier	125

Unternehmen und Arbeitsstätten (ohne Landwirtschaft)

(vgl. a. die folgenden Abschnitte für einzelne Wirtschaftsbereiche sowie „Finanzen und Steuern“)

Statistik der Bundesrepublik Deutschland

Band 44 bis 47	Arbeitsstättenzählung 1950	einm.
Band 49	Kostenstrukturerhebung 1950	einm.
Band 60	Kapital- und Bilanzumstellungen der Aktiengesellschaften 1948 bis 1951	einm.
Band 188	Das Eigentum am Kapital der deutschen Aktiengesellschaften (Ende 1956)	einm.
Band 80, 104, 131, 150, 180	Abschlüsse der Aktiengesellschaften 1948/49 1950 und 1951, 1952 und 1953, 1954, 1955	jl.
Band 153, 183	Jahresabschlüsse kommunaler Versorgungs- und Verkehrsunternehmen für 1953, 1954	jl.
Statistische Berichte (5 Reihen)		verschieden

Industrie und Handwerk

Statistik der Bundesrepublik Deutschland

Band 11 bis 16	Handwerkszählung vom 30. 9. 1949	einm.
Die Industrie der Bundesrepublik Deutschland (3 Teile und Sonderhefte)		mtl. und vjl.
Die Eisen- und Stahlindustrie, Statistische Vierteljahreshefte		vjl.
Statistische Berichte (4 Reihen)		verschieden

Bauwirtschaft, Gebäude, Wohnungen

Statistik der Bundesrepublik Deutschland

Band 38 bis 42	Gebäude- und Wohnungszählung 1950	einm.
Band 43	Untermieten-Nacherhebung 1951	einm.
Band 51, 66, 78, 102	Bauhauptgewerbe Juli 1950, 1951, 1952, 1953 (fortgesetzt in Sonderheften zu: Das Baugewerbe in der Bundesrepublik Deutschland)	jl.
Band 93, 111, 140, 160	Bautätigkeit 1952, 1953, 1954, 1955	jl.
Das Baugewerbe in der Bundesrepublik Deutschland Zahlen für die Bauwirtschaft (ab 1955) und Sonderhefte		mtl.
Statistische Berichte (14 Reihen)		verschieden

Handel

Der Außenhandel der Bundesrepublik Deutschland (5 Teile u. Ergänzungsreihe über den Außenhandel des Auslandes)		mtl. und jl.
Statistische Berichte (9 Reihen)		verschieden

Verkehr

Statistik der Bundesrepublik Deutschland

Band 69*, 77, 95, 128, 168, 185	Güterbewegung auf den Eisenbahnen 1950, 1951, 1952, 1953, 1954, 1955	jl.
Band 7, 9, 67, 70*, 87*, 113, 143, 165	Binnerschiffahrt 1948, 1949, 1950, 1951, 1952, 1953, 1954, 1955	jl.
Band 6, 8, 68, 76, 96*, 121, 141, 162	Seeschiffahrt 1948, 1949, 1950, 1951, 1952, 1953, 1954, 1955	jl.
Band 48	Gewerbliche Verkehrsbetriebe und Verkehrsleistungen im gewerblichen Güterkraft- verkehr 1951	einm.
Band 135, 157	Straßenverkehrsunfälle 1953, 1954	jl.
Statistische Berichte (7 Reihen)		verschieden

Geld und Kredit

Statistik der Bundesrepublik Deutschland

Band 156	Boden- und Kommunalkreditinstitute 1949 bis 1955	einm.
Band 20*	Umstellungsgrundschulden am 31. 3. 1950	einm.
Statistische Berichte (4 Reihen)		verschieden

Öffentliche Sozialleistungen (vgl. a. Finanzen und Steuern)

Statistik der Bundesrepublik Deutschland

Band 137	Soziale Verhältnisse der Renten- und Unterstützungsempfänger 1953 u. 1955 (2 Hefte)	einm.
Band 167	Kriegsbedingte Lager und Notunterkünfte im Jahre 1955	einm.
Statistische Berichte (4 Reihen)		verschieden

Finanzen und Steuern

Statistik der Bundesrepublik Deutschland

Band 59	Öffentliche Finanzwirtschaft in Bund, Ländern, Gemeinden und Gemeindeverbänden in den Rechnungsjahren 1948 bis 1954	jl.
Band 1 u. 2, 4, 54, 58, 99, 117, 139, 163	Staatliche Finanzen 1947, 1948, 1949, 1950, 1951, 1952, 1953, 1954	jl.
Band 3 u. 17, 18 u. 19, 56 u. 57, 88, 118, 138, 164	Kommunale Finanzen 1948, 1949, 1950, 1951, 1952, 1953, 1954	jl.
Band 52, 53, 72, 98, 126, 145, 170	Schulden v. Bund, Ländern u. Gemeinden 31.3.1950, 1951, 1952, 1953, 1954, 1955, 1956	jl.
Band 55, 84, 124, 142, 186	Personalstand von Bund, Ländern und Gemeinden am 2. 9. 1950, 1952, 1953, 1954, 1955	jl.
Band 144	Aufgaben und Lastenverteilung zwischen den Gebietskörperschaften auf dem Gebiet des Fürsorgewesens 1950 bis 1953	unregelm. einm.
Band 107	Bruttolohn der Arbeitnehmer und seine steuerliche Belastung im Jahre 1950	einm.
Band 125	Einkommen der Einkommen- und Körperschaftsteuerpflichtigen und seine Besteuerung im Jahre 1950	einm.
Band 112, 161, 184	Umsätze der Umsatzsteuerpflichtigen und deren Besteuerung 1950, 1954, 1955	verschieden
Band 133	Verbrauch und Besteuerung von verbrauchsteuerpflichtigen Waren 1925 bis 1938 und 1949 bis 1955	einm.
Statistische Berichte (20 Reihen)		verschieden

Preise

Statistik der Bundesrepublik Deutschland

Band 85, 116	Einzelhandelspreise 1948 bis 1952, 1953 (fortgesetzt in: Preise, Löhne, Wirtschaftsrechnungen, Reihe 6)	jl.
Preise, Löhne, Wirtschaftsrechnungen (9 Reihen)		verschieden
Statistische Berichte (6 Reihen)		verschieden

Einkommen, Löhne und Gehälter (vgl. a. Finanzen und Steuern)

Statistik der Bundesrepublik Deutschland

Band 92	Verdienste der Arbeiter und Angestellten in der Land- und Forstwirtschaft 1953	einm.
Band 90	Verdienste der Arbeiter in der gewerblichen Wirtschaft 1951/52	einm.
Band 91	Verdienste der Angestellten in der gewerblichen Wirtschaft 1951/52	einm.
Preise, Löhne, Wirtschaftsrechnungen (3 Reihen)		verschieden
Statistische Berichte (4 Reihen)		verschieden

Versorgung und Verbrauch

Statistik der Bundesrepublik Deutschland

Band 97, 115	Verbrauch in Arbeitnehmerhaushaltungen 1949 bis 1952, 1953 (fortgesetzt in: Preise, Löhne, Wirtschaftsrechnungen, Reihe 13)	jl.
Preise, Löhne, Wirtschaftsrechnungen (1 Reihe mit Sonderheften)		jl.
Statistische Berichte (1 Reihe)		vjl.

Volkswirtschaftliche Gesamtrechnungen

(Veröffentlichung erfolgt in den Zusammenfassenden Veröffentlichungen, u. a. im Statistischen Wochendienst)