

Statistisches Bundesamt

VI A 3

**Statistik
der
Verbraucherpreise**

Teil III: 1973 bis 1992

Inhaltsverzeichnis

| | Seite |
|--|-------|
| Einführung .. | 3 |
| Zur Neuberechnung der Preisindizes auf Basis 1970, WiSta 12/1973..... | 14 |
| Die Preisindizes für die Lebenshaltung auf Basis 1970, WiSta 12/1973 .. | 16 |
| Index der Einzelhandelspreise auf Basis 1970, WiSta 12/1977 | 34 |
| Zwischenortlicher Vergleich des Verbraucherpreisniveaus in 31 Städten, WiSta 6/1979.... | 40 |
| Zur Neuberechnung der Preisindizes auf Basis 1976, WiSta 7/1979..... | 52 |
| Zur Neuberechnung der Preisindizes für die Lebenshaltung und des Index der Einzelhandelspreise auf Basis 1976, WiSta 11/1979..... | 56 |
| Zur Neuberechnung des Preisindex für die einfache Lebenshaltung eines Kindes auf Basis 1976, WiSta 4/1980 | 78 |
| Zur Neuberechnung der Preisindizes auf Basis 1980, WiSta 3/1983..... | 81 |
| Zur Neuberechnung des Preisindex für die Lebenshaltung auf Basis 1980, WiSta 7/1984.... | 84 |
| Zur Neuberechnung des Index der Einzelhandelspreise auf Basis 1980, WiSta 5/1985 | 117 |
| Weiterentwicklung des Mietenindex in der Verbraucherpreisstatistik mit Hilfe von Ergebnissen der Wohnungszahlung , WiSta 6/1985 . | 126 |
| Zur Neuberechnung der Preisindizes auf Basis 1985, WiSta 4/1988 | 130 |
| Vergleich des Verbraucherpreisniveaus in Bonn, Karlsruhe, München und Berlin (West), WiSta 4/1989 | 134 |
| Zur Neuberechnung der Preisindizes für die Lebenshaltung auf Basis 1985, WiSta 1/1990..... | 138 |
| Zur Neuberechnung des Index der Einzelhandelspreise auf Basis 1985, WiSta 3/1991 .. . | 168 |
| Index der Gastgewerbepreise, Kurznachrichten, WiSta 1/1992 .. . | 175 |

| | |
|--|-----|
| Preisstatistik in der Bundesrepublik Deutschland und in der DDR, Vergleichbarkeit erfordert Neueinführung von Statistiken, Pressemitteilung 26.07.19901 | 176 |
| Preisindex für die Lebenshaltung - Wägungsschema 1989 - Statistisches Amt der DDR, August 1990..... | 183 |
| Verbraucherpreise in der DDR im Juli 1990, Extra 9/90 | 204 |
| Kaufkraft der DM im Vergleich zur Mark der DDR Mitte Mai 1990, Extra 9/90 - 2..... | 206 |
| Preisindex für die Lebenshaltung - modifiziertes Wägungsschema 1989 - gültig ab Dezember 1990, Arbeitsmaterial Preise, Heft 14, Januar 1991 | 210 |
| Preisindex für die Lebenshaltung in den neuen Bundesländern im Mai 1991, Pressemitteilung 11.07.1991 | 232 |
| Statement Präsident Egon Hölder (Auszug), Pressekonferenz 18.02.1992... .. | 233 |
| "Auf neuer Basis Preisindex für die Lebenshaltung in den neuen Bundesländern" (Auszug), Pressemitteilung 18.02.1992..... | 235 |
| Preisindex für die Lebenshaltung - Wägungsschema 2. Halbjahr 1990/1. Halbjahr 1991, Arbeitsunterlage Preise, Heft 56, Februar 1992..... | 236 |

Einführung

Die bisher auf der Basis 1962 berechneten Preisindizes für die Lebenshaltung, der Index der Einzelhandelspreise und der Preisindex für die einfache Lebenshaltung eines Kindes wurden auf den Basisjahren 1970, 1976, 1980 und 1985 neu berechnet. Das preisstatistische Instrumentarium fand seine Ergänzung durch zwischenörtliche Preisvergleiche in der Bundesrepublik Deutschland und durch den Index der Gastgewerbepreise auf der Basis 1985.

Die im zweiten und dem vorliegenden Teil abgedruckten Arbeiten beziehen sich auf die alten 11 Bundesländer. Der Zusammenschluß der beiden deutschen Staaten im Jahr 1990 hat die Preisstatistik neu gefordert. Für das Gebiet der ehemaligen DDR wurden nach 1945 Preisindizes auf unterschiedlichen Basisjahren und über verschiedene Zeiträume berechnet und veröffentlicht. Diese Indizes sind miteinander nicht immer vergleichbar und können daher nicht zu einer durchgehenden langen Reihe verkettet werden. Seit Mai 1990 wurde von der ehemaligen DDR ein Preisindex für die Lebenshaltung in den neuen Ländern einschl. Berlin-Ost berechnet, der bezüglich Methode und Verfahren dem der alten Bundesländer entspricht. Grundlage ist die Verbrauchsstruktur der Arbeitnehmerhaushalte 1989 und das Güterangebot der ehemaligen DDR.

Nach der am 1. Juni 1990 erfolgten Wirtschafts-, Sozial- und Währungsunion wurden die wirtschaftlichen Verflechtungen immer enger. Das Güterangebot und Kaufverhalten hat sich dem der westlichen Länder angeglichen. Die ursprüngliche Artikelliste, für die monatlich Verbraucherpreise erhoben werden, mußte dem Programm im bisherigen Bundesgebiet angeglichen werden.

Die Ausgabenstruktur der Haushalte war nicht nur aufgrund der normalen Saisoneinflüsse, sondern auch durch explosionsartige Kaufwellen zur Befriedigung eines aufgestauten Bedarfs an bestimmten Gütern wie Personenkraftwagen, Unterhaltungselektronik, Bekleidung, Südfrüchte starken kurzfristigen Schwankungen unterworfen. Die Neuberechnung der Indexgewichte konnte erst durchgeführt werden, nachdem die Ergebnisse der Haushaltsbudgeterhebungen für einen 12-Monats-Zeitraum vorlagen. Aus den Verbrauchsausgaben für die Monate Juli 1990 bis einschließlich Juni 1991 wurde ein neues Wägungsschema abgeleitet.

Die Neuberechnung Basis 2. Halbjahr 1990/1. Halbjahr 1991 wurde für die Zeit ab Juli 1990 durchgeführt und über diesen Monat mit der Berechnung 1989 = 100 verkettet. Ein methodischer Aufsatz über den Preisindex für die Lebenshaltung in den fünf neuen Bundesländern ist bisher noch nicht erschienen. Aus Gründen der Vollständigkeit werden daher Beiträge in diesem Band aufgenommen, die als Pressemitteilung oder in anderer Form publiziert wurden.

Die soziografischen und systematischen Daten der Indizes im Überblick für die elf alten (ab 1950) und die fünf neuen Bundesländer sind folgende:

Preisindex für die Lebenshaltung
 Zahl der Haushaltsmitglieder und Höhe der monatlichen Verbrauchsausgaben
 in den Basisjahren

| Basisjahr | Zahl der Haushaltsmitglieder | Verbrauchsausgaben in DM je Monat und je Haushalt |
|---|---------------------------------|---|
| aller privaten Haushalte | | |
| 1962 | 2,7 | 740 |
| 1970 | 2,7 | 1 294 |
| 1976 | 2,6 | 2 326 |
| 1980 | 2,4 | 2 665 |
| 1985 | 2,3 | 3 105 |
| Haushalte von Beamten und Angestellten mit höherem Einkommen | | |
| 1962 | 4 | 1 528 |
| 1970 | 4 | 1 996 |
| 1976 | 4 | 3 298 |
| 1980 | 4 | 4 148 |
| 1985 | 4 | 4 964 |
| Haushalte von Arbeitern und Angestellten mit mittlerem Einkommen | | |
| 1950 | 4 | 300 |
| 1958 | 4 | 567 |
| 1962 | 4 | 742 |
| 1970 | 4 | 1 157 |
| 1976 | 4 | 2 053 |
| 1980 | 4 | 2 575 |
| 1985 | 4 | 3 044 |
| Haushalte von Renten- und Sozialhilfeempfängern mit geringem Einkommen | | |
| 1958 | 2 | 259 |
| 1962 | 2 | 310 |
| 1970 | 2 | 532 |
| 1976 | 2 | 889 |
| 1980 | 2 | 1 192 |
| 1985 | 2 | 1 526 |

Originalbasisjahre der Preisindizes für die Lebenshaltung

| Basis-jahr | Veröffent-licht im Monat/Jahr | mit Berichts-monat | Rück-rechnung bis | Original-berechnung bis | Gliederung nach 1) |
|------------|-------------------------------|--------------------|-------------------|-------------------------|--------------------|
|------------|-------------------------------|--------------------|-------------------|-------------------------|--------------------|

Preisindex für die Lebenshaltung
von 4-Personen-Haushalten von Arbeitern und Angestellten
mit mittlerem Einkommen

1913/14 rechnerische Basis fortgeführt, und zwar mit den nachstehend aufgeführten Original-
1938 basisjahren

| | | | | | |
|------|------------|-----------|-----------|------------|-----|
| 1950 | Dez. 1952 | Nov. 1952 | Juni 1948 | Dez. 1960 | BG |
| 1958 | Febr. 1961 | Jan. 1961 | Jan. 1957 | Juli 1964 | BG |
| 1962 | Sept. 1964 | Aug. 1964 | Jan. 1961 | Sept. 1973 | GPV |

von 2-Personen-Haushalten von Renten- und Sozialhilfeempfängern
mit geringem Einkommen

| | | | | | |
|------|------------|-----------|-----------|------------|-----|
| 1958 | Dez. 1961 | Nov. 1961 | Jan. 1957 | Febr. 1965 | BG |
| 1962 | April 1965 | März 1965 | Jan. 1961 | Sept. 1973 | GPV |

von 4-Personen-Haushalten von Beamten und Angestellten
mit höherem Einkommen

| | | | | | |
|------|-----------|-----------|-----------|------------|-----|
| 1962 | Dez. 1969 | Nov. 1969 | Jan. 1962 | Sept. 1973 | GPV |
|------|-----------|-----------|-----------|------------|-----|

aller privaten Haushalte

| | | | | | |
|------|------------|-----------|-----------|------------|-----|
| 1962 | April 1969 | März 1969 | Jan. 1962 | Sept. 1973 | GPV |
|------|------------|-----------|-----------|------------|-----|

aller privaten Haushalte und die drei typengebundenen Haushalte

| | | | | | |
|------|-----------|------------|-----------|--------------|-----|
| 1970 | Okt. 1973 | Sept. 1973 | Jan. 1968 | Okt. 1979 | GPV |
| 1976 | Dez. 1979 | Okt. 1979 | Jan. 1976 | März 1984 | GPV |
| 1980 | Mai 1984 | April 1984 | Jan. 1980 | Sept. 1989 | SEA |
| 1985 | Okt. 1989 | Sept. 1989 | Jan. 1985 | auf weiteres | SEA |

1) BG = Bedarfsgruppen, GPV = Güterverzeichnis für den privaten Verbrauch, Ausgabe 1963,
SEA = Systematik der Einnahmen und Ausgaben der privaten Haushalte, Ausgabe 1983.

| Basisjahr | Veröffent-licht im Monat/Jahr | mit Berichtsmonat | Rückrechnung bis | Originalberechnung bis | Systematik ¹⁾ |
|-----------|-------------------------------|-------------------|------------------|------------------------|--------------------------|
|-----------|-------------------------------|-------------------|------------------|------------------------|--------------------------|

Index der Einzelhandelspreise

| | | | | | |
|--------------------------|----------------|----------------|-------------|------------------|---------------|
| 1950 | Oktober 1952 | September 1952 | Juni 1948 | August 1968 | Hauptbranchen |
| 1962 | Oktober 1968 | September 1968 | Januar 1962 | Juli 1975 | WZ 1961 |
| 1970 (umb) ²⁾ | September 1975 | August 1975 | Januar 1968 | November 1977 | WZ 1961 |
| 1970 | Januar 1978 | Dezember 1977 | Januar 1968 | Oktober 1979 | WZ 1961 |
| 1976 (umb) ²⁾ | Dezember 1979 | Oktober 1979 | Januar 1976 | Januar 1985 | WZ 1961 |
| 1980 | März 1985 | Februar 1985 | Januar 1980 | Dezember 1990 | WZ 1979 |
| 1985 | Februar 1991 | Januar 1991 | Januar 1985 | bis auf weiteres | WZ 1979 |

Index der Gastgewerbepreise

| | | | | | |
|------|--------------|-------------|-------------|------------------|---------|
| 1985 | Februar 1992 | Januar 1992 | Januar 1985 | bis auf weiteres | WZ 1979 |
|------|--------------|-------------|-------------|------------------|---------|

Preisindex für die einfache Lebenshaltung eines Kindes

| | | | | | |
|--------------------------|--------------|----------------|-------------|------------------|-----|
| 1958 | April 1962 | März 1962 | Januar 1957 | April 1968 | BG |
| 1962 | Juni 1968 | Mai 1968 | Januar 1962 | September 1973 | GPV |
| 1970 (umb) ³⁾ | Oktober 1973 | September 1973 | Januar 1968 | März 1980 | GPV |
| 1976 | Mai 1980 | April 1980 | Januar 1976 | März 1984 | GPV |
| 1980 (umb) ³⁾ | Mai 1984 | April 1984 | Januar 1980 | September 1989 | SEA |
| 1985 (umb) ³⁾ | Oktober 1989 | September 1989 | Januar 1985 | bis auf weiteres | SEA |

BG = Bedarfgruppen.
 1) WZ 1961 = Systematik der Wirtschaftszweige 1961.
 WZ 1979 = Systematik der Wirtschaftszweige 1979
 2) umb = Umbasierung: 1970: Mengenstruktur 1962 mit der Preisentwicklung auf 1970 hochgerechnet.
 1976: Mengenstruktur 1970 mit der Preisentwicklung auf 1976 hochgerechnet.
 3) umb = Umbasierung: 1970: Bedarfsstruktur 1965 mit der Preisentwicklung auf 1970 hochgerechnet.
 1980: Bedarfsstruktur 1970 mit der Preisentwicklung auf 1980 hochgerechnet.
 1985: Bedarfsstruktur 1976 mit der Preisentwicklung über 1980 auf 1985 hochgerechnet.

Preisindex für die Lebenshaltung
Gewichte in den Wägungsschemata 1950 und 1958

| Bedarfsgruppen | 4-Personen-Arbeitnehmerhaushalte mit mittlerem Einkommen | |
|------------------------------------|---|--------|
| | 1950 | 1958 |
| Wägungsanteil in % | | |
| Ernährung | 461,3 | 385,35 |
| Getränke und Tabakwaren | 70,7 | 85,41 |
| Wohnung | 102,0 | 93,51 |
| Heizung und Beleuchtung | 51,6 | 47,97 |
| Hausrat | 49,6 | 86,87 |
| Bekleidung | 129,8 | 131,00 |
| Reinigung und Körperpflege | 42,6 | 44,21 |
| Bildung, Unterhaltung und Erholung | 64,0 | 85,49 |
| Verkehr | 28,4 | 40,19 |
| Gesamtlebenshaltung | 1 000 | 1 000 |

Preisindex für die Lebenshaltung
Gewichte in den Wägungsschemata 1962, 1970 und 1976

| Hauptgruppen | APH | | | GVG | | | MAH | | | RUS | | |
|--|--------|--------|--------|--------|--------|--------|--------|--------|--------|--------|--------|--------|
| | 1962 | 1970 | 1976 | 1962 | 1970 | 1976 | 1962 | 1970 | 1976 | 1962 | 1970 | 1976 |
| Wägungsanteil in % | | | | | | | | | | | | |
| Nahrungs- und Genußmittel | 398,48 | 333,30 | 264,72 | 305,93 | 267,15 | 228,54 | 439,83 | 368,35 | 302,66 | 527,66 | 438,14 | 388,12 |
| Kleidung, Schuhe | 119,63 | 100,79 | 87,46 | 106,91 | 99,75 | 90,81 | 119,98 | 102,11 | 86,01 | 71,89 | 70,16 | 62,80 |
| Wohnungsmiete | 109,85 | 126,16 | 133,27 | 107,47 | 131,07 | 138,46 | 93,63 | 145,64 | 149,44 | 141,27 | 199,46 | 222,88 |
| Elektrizität, Gas, Brennstoffe | 41,38 | 45,86 | 49,13 | 38,36 | 35,35 | 42,51 | 45,85 | 43,94 | 49,90 | 75,23 | 75,26 | 76,36 |
| Ubrige Waren und Dienstleistungen für die Haushaltsführung | 117,12 | 113,60 | 100,10 | 106,83 | 97,11 | 90,70 | 109,78 | 85,27 | 90,27 | 82,75 | 79,88 | 89,09 |
| Waren und Dienstleistungen für: | | | | | | | | | | | | |
| Verkehrszwecke, Nachrichtenübermittlung | 77,47 | 105,37 | 147,53 | 162,59 | 141,54 | 170,09 | 61,98 | 102,13 | 136,46 | 23,19 | 37,74 | 54,17 |
| Körper- und Gesundheitspflege | 54,26 | 40,41 | 43,16 | 47,13 | 61,03 | 55,07 | 30,97 | 33,87 | 28,41 | 29,70 | 35,03 | 34,95 |
| Bildungs- und Unterhaltungszwecke | 64,28 | 60,77 | 78,73 | 74,92 | 78,73 | 90,56 | 62,97 | 68,69 | 90,31 | 35,87 | 42,73 | 46,57 |
| Persönliche Ausstattung; sonstige Waren und Dienstleistungen | 37,53 | 73,79 | 93,90 | 49,86 | 88,27 | 92,76 | 35,01 | 50,00 | 66,54 | 12,94 | 21,60 | 25,06 |
| Gesamtlebenshaltung | 1000 | 1000 | 1000 | 1000 | 1000 | 1000 | 1000 | 1000 | 1000 | 1000 | 1000 | 1000 |

APH = Alle privaten Haushalte

GVG = Haushalte von Angestellten und Beamten mit höherem Einkommen

MAH = Arbeitnehmerhaushalte mit mittlerem Einkommen

RUS = Renten- und Sozialhilfeempfängerhaushalte

Preisindex für die Lebenshaltung
Gewichte in den Wägungsschemata 1980 und 1985

| Hauptgruppen ¹⁾ | APH | | GVG | | MAH | | RUS | |
|---|----------|----------|----------|----------|----------|----------|----------|----------|
| | 1980 | 1985 | 1980 | 1985 | 1980 | 1985 | 1980 | 1985 |
| Wägungsanteil in Promille | | | | | | | | |
| Nahrungsmittel, Getränke, Tabakwaren | 249,33 | 229,89 | 211,59 | 201,81 | 281,55 | 259,54 | 332,94 | 304,19 |
| Bekleidung, Schuhe | 81,93 | 69,47 | 84,72 | 79,93 | 88,00 | 76,97 | 66,18 | 52,42 |
| Wohnungsmieten, Energie (ohne Kraftstoffe) | 213,28 | 250,29 | 190,84 | 226,45 | 217,21 | 253,22 | 306,32 | 337,48 |
| Wohnungsmieten | (148,15) | (177,77) | (141,56) | (171,83) | (153,53) | (184,82) | (219,82) | (239,68) |
| Energie (ohne Kraftstoffe) | (65,13) | (72,52) | (49,28) | (54,62) | (61,68) | (68,40) | (86,34) | (97,80) |
| Möbel, Haushaltsgeräte und andere Güter für die Haushaltsführung | 93,64 | 72,21 | 86,72 | 62,05 | 77,49 | 66,01 | 75,19 | 62,44 |
| Güter für die Gesundheits- und Körperpflege | 40,50 | 40,99 | 55,64 | 55,91 | 27,65 | 29,41 | 47,15 | 48,42 |
| Güter für Verkehr und Nachrichten- übermittlung | 142,63 | 144,03 | 139,69 | 144,87 | 132,47 | 139,30 | 70,75 | 85,45 |
| Güter für Bildung, Unterhaltung, Freizeit (ohne Dienstleistungen des Gastgewerbes) | 84,68 | 83,71 | 102,41 | 97,27 | 93,38 | 94,07 | 56,58 | 57,42 |
| Güter für die persönliche Ausstattung, Dienstleistungen des Beherbergungs- gewerbes sowie Güter sonstiger Art | 94,01 | 109,41 | 128,39 | 131,71 | 82,25 | 81,48 | 44,89 | 52,18 |
| Insgesamt | 1 000 | 1 000 | 1 000 | 1 000 | 1 000 | 1 000 | 1 000 | 1 000 |

1) Nach der Systematik der Einnahmen und Ausgaben der privaten Haushalte, Ausgabe 1983.

APH = Alle privaten Haushalte

GVG = 4-Personen-Haushalte von Beamten und Angestellten mit höherem Einkommen

MAH = 4-Personen-Haushalte von Arbeitern und Angestellten mit mittlerem Einkommen

RUS = 2-Personen-Haushalte von Renten- und Sozialhilfeempfängern mit geringem Einkommen

Preisindex für die Lebenshaltung
Anzahl der Indexpositionen in den Warenkörben 1950 und 1958

| Bedarfsgruppen | 4-Personen-Arbeitnehmerhaushalte mit mittlerem Einkommen | |
|------------------------------------|---|------|
| | 1950 | 1958 |
| Ernährung | 80 | 109 |
| Getränke und Tabakwaren | 6 | 17 |
| Wohnung | 2 | 2 |
| Heizung und Beleuchtung | 9 | 14 |
| Hausrat | 59 | 102 |
| Bekleidung | 51 | 74 |
| Reinigung und Körperpflege | 21 | 47 |
| Bildung, Unterhaltung und Erholung | 11 | 46 |
| Verkehr | 10 | 23 |
| Insgesamt | 249 | 434 |

Preisindex für die Lebenshaltung
Anzahl der Indexpositionen in den Warenkörben 1962, 1970 und 1976

| Hauptgruppen | APH | | | GVG | | | MAH | | | RUS | | |
|--|------------|------------|------------|------------|------------|------------|------------|------------|------------|------------|------------|------------|
| | 1962 | 1970 | 1976 | 1962 | 1970 | 1976 | 1962 | 1970 | 1976 | 1962 | 1970 | 1976 |
| Nahrungs- und Genußmittel | 275 | 259 | 258 | 251 | 258 | 258 | 196 | 252 | 251 | 188 | 234 | 240 |
| Kleidung, Schuhe | 89 | 84 | 78 | 83 | 84 | 78 | 69 | 84 | 78 | 52 | 61 | 62 |
| Wohnungsmiete | 6 | 7 | 5 | 6 | 7 | 5 | 3 | 7 | 5 | 3 | 7 | 5 |
| Elektrizität, Gas, Brennstoffe | 21 | 24 | 15 | 15 | 18 | 13 | 14 | 18 | 14 | 10 | 15 | 11 |
| Übrige Waren und Dienstleistungen für die Haushaltsführung | 169 | 140 | 143 | 150 | 140 | 143 | 114 | 140 | 143 | 103 | 118 | 133 |
| Waren und Dienstleistungen für: | | | | | | | | | | | | |
| Verkehrszwecke, Nachrichtenübermittlung | 70 | 119 | 133 | 60 | 114 | 126 | 23 | 103 | 119 | 11 | 60 | 74 |
| Körper- und Gesundheitspflege | 106 | 116 | 57 | 105 | 116 | 57 | 36 | 115 | 57 | 34 | 78 | 52 |
| Bildungs- und Unterhaltungszwecke | 108 | 104 | 102 | 97 | 99 | 98 | 49 | 99 | 97 | 32 | 65 | 71 |
| Persönliche Ausstattung; sonstige Waren und Dienstleistungen | 35 | 46 | 31 | 31 | 46 | 31 | 17 | 45 | 31 | 15 | 37 | 29 |
| Insgesamt | 879 | 899 | 822 | 798 | 882 | 809 | 521 | 863 | 795 | 448 | 675 | 677 |

APH = Alle privaten Haushalte

GVG = Haushalte von Angestellten und Beamten mit höherem Einkommen

MAH = Arbeitnehmerhaushalte mit mittlerem Einkommen

RUS = Renten- und Sozialhilfeempfängerhaushalte

Preisindex für die Lebenshaltung
Anzahl der Indexpositionen in den Warenkörben 1980 und 1985

| Hauptgruppen ¹⁾ | APH | | GVG | | MAH | | RUS | |
|---|------|------|------|------|------|------|------|------|
| | 1980 | 1985 | 1980 | 1985 | 1980 | 1985 | 1980 | 1985 |
| Nahrungsmittel, Getränke, Tabakwaren | 192 | 186 | 192 | 186 | 192 | 186 | 189 | 183 |
| Bekleidung, Schuhe, | 79 | 77 | 79 | 77 | 79 | 77 | 74 | 77 |
| Wohnungsmieten, Energie (ohne Kraftstoffe) | 22 | 23 | 20 | 21 | 22 | 22 | 19 | 22 |
| Wohnungsmieten | (5) | (5) | (5) | (5) | (5) | (5) | (5) | (5) |
| Energie (ohne Kraftstoffe) | (17) | (18) | (15) | (16) | (17) | (17) | (14) | (17) |
| Möbel, Haushaltsgeräte und andere Güter für die Haushaltsführung | 136 | 138 | 136 | 138 | 136 | 138 | 132 | 135 |
| Güter für die Gesundheits- und Körperpflege | 56 | 55 | 56 | 55 | 56 | 55 | 53 | 54 |
| Güter für Verkehr und Nachrichten- übermittlung | 99 | 81 | 99 | 81 | 99 | 81 | 90 | 69 |
| Güter für Bildung, Unterhaltung, Freizeit (ohne Dienstleistungen des Gastgewerbes) | 133 | 147 | 131 | 145 | 129 | 144 | 100 | 123 |
| Güter für die persönliche Ausstattung, Dienstleistungen des Beherbergungs- gewerbes sowie Güter sonstiger Art | 36 | 44 | 36 | 44 | 36 | 44 | 34 | 41 |
| Insgesamt | 753 | 751 | 749 | 747 | 749 | 747 | 691 | 704 |

1) Nach der Systematik der Einnahmen und Ausgaben der privaten Haushalte, Ausgabe 1983.

APH = Alle privaten Haushalte

GVG = 4-Personen-Haushalte von Beamten und Angestellten mit höherem Einkommen

MAH = 4-Personen-Haushalte von Arbeitern und Angestellten mit mittlerem Einkommen

RUS = 2-Personen-Haushalte von Renten- und Sozialhilfeempfängern mit geringem Einkommen

Preisindex für die Lebenshaltung in den fünf neuen Bundesländern

Zahl der Haushaltsmitglieder und Höhe der monatlichen Verbrauchsausgaben
in den Basisjahren

| Basisjahr | Zahl der Haushaltsmitglieder | Verbrauchsausgaben in DM je Monat und je Haushalt |
|--|---------------------------------|---|
| alle Arbeitnehmerhaushalte | | |
| 1989 | 2,9 | 1 632 |
| 2. Hj 1990/1. Hj 1991 | 2,9 | 1 976 |
| Arbeitnehmerhaushalte mit höherem Einkommen | | |
| 1989 | 4 | 2 312 |
| 2. Hj 1990/1. Hj 1991 | 4 | 2 888 |
| Arbeitnehmerhaushalte mit mittlerem Einkommen | | |
| 1989 | 4 | 1 795 |
| 2. Hj 1990/1. Hj 1991 | 4 | 2 296 |
| Rentnerhaushalte | | |
| 1989 | 2 | 951 |
| 2. Hj 1990/1. Hj 1991 | 2 | 1 441 |

Originalbasisjahr der Preisindizes für die Lebenshaltung

| Basisjahr | Veröffent- licht im Monat/Jahr | mit Berichts- monat | Rück- rechnung bis | Original- berechnung bis | Gliederung nach 1) |
|--|--------------------------------------|---------------------------|--------------------------|--------------------------------|--|
| alle Arbeitnehmerhaushalte und die drei typengebundenen Haushalte | | | | | |
| 1989 | Juli 1990 | Mai 1990 | Mai 1990 | April 1991 | Preisrepräsen- tanten 1989 |
| 1989 | Juli 1991 | Mai 1991 | Mai 1990 | November 1991 | SEA (Preisre- präsentanten 1991) |
| 2. Hj 1990/ 1. Hj 1991 | Februar 1992 | Dezember 1991 | Juli 1990 | bis auf weiteres | SEA |

1) SEA = Systematik der Einnahmen und Ausgaben der privaten Haushalte, Ausgabe 1983.

Zur Neuberechnung der Preisindices auf Basis 1970

1. Bisherige Grundsätze für Indexneuberechnungen

Die Preis- und Lohnindices sowie andere laufend ermittelte Indices des Statistischen Bundesamtes werden nach der Laspeyres-Formel, also mit einem unverändert beibehaltenen Warenkorb berechnet. Von den Vorteilen dieses Verfahrens seien vor allem die unmittelbar gegebene Vergleichbarkeit aller Indexzahlen (für alle Zeitpunkte) innerhalb der Gesamtreihe und damit die leichte Verständlichkeit der Indexaussage auch für Laien genannt. Andererseits hat ein Index mit festem Warenkorb den Nachteil, daß er mit zunehmender zeitlicher Entfernung vom Basisjahr unrealistisch werden kann. Das Statistische Bundesamt hat sich daher wiederholt mit der Frage auseinandergesetzt, wie man verhindern kann, daß sich dieser Nachteil zu stark auswirkt und die Laspeyres-Indices, die es berechnet, in zu starkem Maße an Aussagewert verlieren. Schon im Zusammenhang mit der ersten allgemeinen Index-Umstellung, von der ersten Nachkriegsbasis 1950 auf die Basis 1958, hat es als Ergebnis dieser Überlegungen folgende Grundsätze aufgestellt:

1. Durch regelmäßige Kontrollrechnungen unter Verwendung neuerer Warenkörbe (also durch Indices nach der Paasche-Formel) soll festgestellt werden, ob die Laspeyres-Indices noch als ausreichend realistisch gelten können bzw. in welchem Zeitpunkt der Unterschied zwischen den Indexannahmen und der Wirklichkeit so groß geworden ist, daß die Beibehaltung eines unveränderten Warenkorbes nicht mehr länger vertretbar erscheint.
2. Grundsätzlich soll ein häufigerer Wechsel des Basisjahres angestrebt werden, etwa alle vier oder fünf Jahre.
3. Bei jeder Indexneuberechnung ist zu prüfen, ob die Indices auf der neuen Basis auf einen Zeitpunkt vor dem neuen Basisjahr zurückgerechnet werden sollen. Im Prinzip sind die neuen Indices im Rahmen des Möglichen so weit zurückzurechnen, daß bei der Verkettung mit den alten Reihen kein zu großer Bruch in den durchlaufenden Reihen entsteht.

Der letzte Punkt ist vor allem von Bedeutung, wenn eine nach den Kontrollrechnungen gebotene Indexneubasierung zunächst unterbleiben muß, weil das Jahr, in dem die alten Reihen zu unrealistisch werden, nicht als neues Indexbasisjahr geeignet ist oder aus anderen Gründen hierfür nicht infrage kommt.

Dieser Fall trat tatsächlich ein, als die Kontrollrechnungen zu den auf Basis 1962 berechneten Preisindices schon nach wenigen Jahren erkennen ließen, daß diese Indices die aktuelle Preisentwicklung nicht mehr genau genug wiedergaben (vgl. Tabelle).

| | Preisindex für die Lebenshaltung ¹⁾ | | Index der Erzeugerpreise industrieller Produkte | |
|------|--|---------------------------------|---|---------------------------------|
| | auf Basis 1962 | auf Basis des jeweiligen Jahres | auf Basis 1962 | auf Basis des jeweiligen Jahres |
| 1963 | 103,0 | 102,9 | 100,3 | — |
| 1965 | 100,0 | 104,1 | 104,0 | 102,9 |
| 1967 | 114,4 | 112,1 | 104,9 | 103,7 |
| 1969 | 119,3 | 116,7 | 101,57 | 96,47 |

1) Von 4-Personen-Arbeitnehmerhaushalten mit mittlerem Einkommen. — 2) Ohne Umsatz-(Mehrwert-)steuer.

Bevor hierauf näher eingegangen wird, sei kurz erwähnt, daß es bei der Umstellung von der Basis 1958 auf die Basis 1962 möglich war, die drei genannten Grundsätze strikt anzuwenden. Vor allem ist die Kürze des Zeitraumes zwischen beiden Basisjahren hervorzuheben. Ob-

wohl es sich nur um vier Jahre handelte, wurde der neue Preisindex für die Lebenshaltung auf Basis 1962 noch um ein Jahr, bis Januar 1961, zurückgerechnet, weil es wünschenswert erschien, selbst den geringfügigen Bruch in der durchlaufenden Indexreihe, der sonst entstanden wäre, zu vermeiden.

2. Kontrollrechnungen zu den Indices auf Basis 1962

Hätte die Frage, wie lange an den Warenkörben des Jahres 1962 festgehalten werden durfte, nach gleich strengen Maßstäben entschieden werden können wie zwischen 1958 und 1962, so hätte eigentlich als nächstes Umstellungsjahr das Jahr 1966 vorgesehen werden müssen. Wie die Tabelle erkennen läßt, war schon 1965 die Verteuerung (seit 1962) der Lebenshaltung mittlerer 4-Personen-Arbeitnehmerhaushalte nach dem Paasche-Index (8,1 %) um 0,9 Punkte geringer als nach dem offiziellen (Laspeyres-)Index (9,0 %). Bei den Erzeugerpreisen industrieller Produkte betrug die entsprechenden Steigerungssätze nur 2,9 % (Paasche) bzw. 4,0 % (Laspeyres), so daß die Differenz von 1,1 Punkten hier noch wesentlich schwerer wiegt. Wie die anderen Preisindices in dieser Hinsicht zu beurteilen sind, läßt sich leider nicht sagen. Das Statistische Bundesamt kann aus verschiedenen Gründen nur für einen der (sich auf einen bestimmten Haushaltstyp beziehenden) Preisindices für die Lebenshaltung und für den Index der Erzeugerpreise industrieller Produkte regelmäßige Kontrollrechnungen nach Paasche durchführen. Es gibt jedoch allgemeine Überlegungen und Erfahrungen bezüglich der unterschiedlichen Voraussetzungen, unter denen Käufer und Verkäufer auf verschiedenen Wirtschaftsstufen bzw. in verschiedenen Wirtschaftsbereichen auf stärkere Preisveränderungen reagieren. Sie lassen die Vermutung gerechtfertigt erscheinen, daß bei den Außenhandelspreisindices und beim Großhandelspreisindex entsprechende Kontrollrechnungen noch größere Differenzen ergeben hätten.

Bei der Beurteilung der Kontrollrechnungen ist auch zu bedenken, daß hinter den Abweichungen beim Gesamtindex größere, u. U. sogar erheblich größere Differenzen bei den Teilindices stehen können. Dies kann zwar bei den Kontrollrechnungen wegen der hierbei angewandten vereinfachten Verfahren zur Ableitung der Wagnungsanteile nicht mit ausreichender Genauigkeit nachgewiesen werden, wurde aber bei den Indexneuberechnungen auf Basis 1958 und 1962 durch viele Beispiele belegt. In dem Aufsatz über die Neuberechnung des Preisindex für die Lebenshaltung auf Basis 1970 in diesem Heft, S. 693 ff., werden wichtige Teilindices genannt, bei denen die Differenz zwischen alter und neuer Reihe sogar in die andere Richtung geht als bei der betreffenden Gesamtreihe.

Die Tatsache, daß die Abweichungen bei den Teilindices größer sein und in die andere Richtung gehen können als beim Gesamtindex, ist nicht überraschend. Es gibt zwar eine einheitlich wirkende Ursache für die Abweichung zwischen neuen und alten Preisindexreihen, nämlich die Neigung der Käufer, relativ mehr Güter nachzufragen, die sich weniger stark verteuern oder gar verbilligen. Diese Neigung führt aber nur zu Auswirkungen bei den Gütergruppen des sog. elastischen Bedarfs (aus der Sicht der privaten Haushalte, die damit aber auch auf die Märkte der vorgelagerten Wirtschaftsstufen Einfluß nehmen) bzw. bei wirklich frei gegeneinander austauschbaren Substitutionsgütern. Starke Einzelpreiserhöhungen, denen die Käufer nicht oder nur zum Teil ausweichen wollen (Tabakwarenpreiserhöhung, Verteuerung von Benzin) oder können (Mietensteigerung, Heizölpreiserhöhung), führen

manchmal dazu, daß der sonst feststellbare Effekt des erwähnten ökonomischen Verhältnisses stark gemindert, ausgeglichen oder sogar überkompensiert wird.

Diese Überlegungen wären nur dann ohne Bedeutung, wenn lediglich die Gesamtreihen interessieren würden. Dies mag allenfalls für die — allerdings zahllosen! — Benutzer des Preisindex für die Lebenshaltung gelten, die diesen Index im Zusammenhang mit Wertsicherungsklauseln in privaten Verträgen beobachten. Wer dagegen den Preisindex für die Lebenshaltung zur Orientierung bei wirtschafts- und konjunkturpolitischen Fragestellungen benötigt, wird stets neben der Gesamtreihe zumindest auch die Teilindizes für größere Güterzusammenfassungen wie Nahrungsmittel, Mietwohnungen, Dienstleistungen (einschließlich Reparaturen) und andere Waren beobachten wollen. Was den Index der Erzeugerpreise industrieller Produkte und andere Indizes anbelangt, so sind nicht einmal die privaten Anfragen, die das Statistische Bundesamt erhält, überwiegend auf die Gesamtreihe gerichtet.

3. Zur Wahl des Jahres 1970 als neues Basisjahr

Die in der Tabelle dargestellten Abweichungen zwischen den offiziellen Indizes und den Kontrollzahlen sowie die vorstehend wiedergegebenen zusätzlichen Überlegungen hatten eigentlich eine baldige Indexreform angezeigt erscheinen lassen. Gegen eines der Jahre 1966 oder 1967 als neues Basisjahr sprach jedoch — von sonstigen Gründen wie der extremen Konjunkturlage abgesehen — allein schon die bevorstehende Änderung des Umsatzsteuersystems. Bei der Wahl eines dieser Jahre hätte die Umsatzsteuerreform dazu geführt, daß die neuen Indexreihen schon nach ganz kurzer Zeit einen starken Bruch erhalten und damit ihren Charakter als durchlaufend vergleichbare Zahlenreihen verloren hätten.

Das Jahr 1968 bot sich zwar einerseits als geeignetes Basisjahr an, schon weil es wegen der Einführung der Mehrwertsteuer ein Jahr des „Neubeginns“ darstellte; andererseits war zu befürchten, daß sowohl die Umsatzabweisungen 1968 (für die Ableitung der neuen Wägungszahlen bei den Verkaufspreisindizes) als auch die Basis der neuen Preisreihen als Folge von Umstellungs- und Orientierungsschwierigkeiten in der Wirtschaft gewisse störende Anomalien aufweisen würden. Hinzu kam die erste Anhebung der Mehrwertsteuersätze mitten im Jahre 1968. Das Jahr 1969 erschien ebenfalls nicht recht als neues Basisjahr geeignet, vor allem wegen der in diesem Jahr erfolgten Änderung der Währungsparitäten.

In der Erkenntnis, daß es wohl kaum jemals ein Jahr gegeben hat oder geben wird, das wirklich als ideales Indexbasisjahr gelten könnte, hätte man sich vielleicht über die erwähnten Mängel der Jahre 1968 und 1969 hinwegsetzen können, wenn nicht in internationalen Vereinbarungen das Jahr 1970 als neues allgemeines Basisjahr bestimmt worden wäre. Diesen Vereinbarungen mußte auch das Statistische Bundesamt Rechnung tragen. Es tat dies insofern ohne Bedenken, als das Jahr 1970 für sich gesehen als relativ gut geeignetes Jahr angesehen werden konnte. Das Jahr 1970 ist z. B. das letzte Jahr, in dessen Verlauf es innerhalb der Europäischen Gemeinschaften keine Änderung der Währungsparitäten gegeben hat.

4. Rückrechnung der neuen Indizes und Verkettung mit den alten Reihen

Da das Jahr 1970 für die Neuberechnung der Preisindizes ein relativ spätes Jahr ist, gewann die Frage der Rückrechnung der neuen Indizes für die Jahre vor 1970 besondere Bedeutung. Nach den eingangs unter 3 formulierten Grundsätzen hätte eigentlich eine relativ weit zurückreichende Rückrechnung vorgesehen werden müssen. Eine Rückrechnung etwa bis 1965 war allerdings indiskutabel. Hiergegen sprachen schon praktische Gesichtspunkte.

So war von Anfang an klar, daß für die in die Warenkörbe 1970 neu aufzunehmenden Artikel nicht für einen so langen Zeitraum nachträglich Preisangaben zu erhalten waren. Aber auch grundsätzliche Erwägungen sprachen gegen eine so weit zurückreichende Rückrechnung. Wenn auch nach den Kontrollrechnungen angenommen werden mußte, daß die Warenkörbe des Jahres 1962 schon 1965 nicht mehr den tatsächlichen Umsatz- bzw. Ausgabenverhältnissen entsprachen, so konnte daraus nicht ohne weiteres der Schluß gezogen werden, daß die neuen Warenkörbe des Jahres 1970 das bessere Abbild der 1965er Verhältnisse waren. Bei einer gleichmäßigen Veränderung der Umsatz- bzw. Ausgabenrelationen von 1962 bis 1970 ist eher das Gegenteil anzunehmen. Ausschlaggebend für die Befristung der Rückrechnung war schließlich die gleiche Überlegung, die früher, sozusagen in umgekehrter Blickrichtung, es als untunlich hatte erscheinen lassen, mit der Indexneuberechnung vor dem Zeitpunkt der Einführung der Mehrwertsteuer zu beginnen. Damit fiel die Wahl des frühesten Zeitpunktes, bis zu dem die neuen Indizes zurückzurechnen waren, auf Januar 1968.

Dieser Monat ist zugleich der Verkettungszeitpunkt für die Bildung durchlaufender Reihen. Das Statistische Bundesamt hält also an der bisherigen Praxis fest, die Verbindung der neuen mit den alten Preisreihen über einen Monat (den Januar des frühesten Rückrechnungsjahres) und nicht über ein Jahr vorzunehmen. Der Vorteil dieses Verfahrens besteht darin, daß die durchlaufende Reihe aus Monatsindizes besteht, die in ihrem Verlauf entweder mit der alten oder mit der neuen Reihe identisch sind. Dieser Vorteil dürfte schwerer wiegen als der Nachteil der schwächeren Fundierung des Verkettungskoeffizienten. Die schwächere Fundierung wäre allerdings bedenklich, wenn für den als Verkettungszeitpunkt gewählten Monat ernte-, witterungs- und saisonbedingte Preisbewegungen typisch wären; dies gilt aber für den Januar nicht.

5. Neue Preisreihen und andere Verbesserungen

Die Warenkörbe der auf Basis 1970 Neuberechneten Preisindizes unterscheiden sich von den 1962er Warenkörben nicht nur in den Wägungszahlen gleicher Indexpositionen, sondern auch in der Zahl und Art der berücksichtigten Güter. Bei einigen Indizes, z. B. beim Index der Erzeugerpreise industrieller Produkte und vor allem bei den Außenhandelspreisindizes, wurden die Warenkörbe stark vergrößert. Damit sollte nicht nur der erheblichen Verbreiterung der Güterströme Rechnung getragen werden, sondern vor allem auch der Tatsache, daß sich das Güterangebot gegenüber 1962 stark differenziert hat und dabei eine große Zahl völlig neuartiger Güter auf den Markt gekommen ist. Bei anderen Indizes, z. B. bei den Baupreisindizes, hat sich der Umfang der Warenkörbe kaum verändert. Dies hängt nur zum Teil mit Unterschieden in den sachlichen Gegebenheiten zusammen; vielmehr hat dabei auch die begrenzte Arbeitskapazität des Statistischen Bundesamtes und der Statistischen Landesämter eine nicht unwesentliche Rolle gespielt. So war es z. B. auf dem Gebiete der Baupreisstatistik nicht möglich, neben der hier besonders arbeitsaufwendigen Ableitung neuer Indexgewichte auch noch das Erhebungsprogramm zu überarbeiten und auszubauen. Bei den auf bestimmte Haushaltstypen bezogenen Preisindizes für die Lebenshaltung ist die beträchtliche Erhöhung der Zahl der Indexpositionen gegenüber 1962 nicht das Ergebnis einer entsprechenden Ausweitung des Erhebungsprogramms; vielmehr wurden hier zahlreiche Waren und Leistungen in die neuen Warenkörbe aufgenommen, deren Preisreihen bereits vorlagen, aber bisher nur bei der Berechnung anderer Indizes verwendet wurden (Preisindex für die Lebenshaltung aller privaten Haushalte, Index der Einzelhandelspreise).

Es ist zwar zu bedauern, daß nicht bei allen Indizes mit der Anpassung der Wägungsteile an die Verhältnisse des Jahres 1970 zugleich auch die Auswahl der Preisre-

präsentanten den neueren Verhältnissen voll angepaßt werden konnte. Andererseits ist ja auch zu bedenken, daß die Beschreibung der Waren und Leistungen, für die laufend Preise erhoben und in den Indices berücksichtigt werden, ohnehin des öfteren dem Wandel der Märkte angepaßt werden muß. Es ist also ohnehin nicht möglich, die Details des Erhebungsprogramms eines Laspeyres-Preisindex so lange völlig unverändert zu lassen, wie dies bei den Wägungszahlen der Fall sein muß.

Einzelheiten über die Erweiterung und Verbesserung der Güterauswahl werden in den Aufsätzen zu den einzelnen Indices mitgeteilt werden. Auch über andere Verbesserungen soll dort und nicht hier berichtet werden. Es erscheint jedoch angebracht, schon jetzt darauf hinzuweisen, daß grundlegende Neuerungen — über die Modernisierung der Wägungsanteile und der Güterauswahl hinaus — nicht eingeführt wurden und auch nicht vorgesehen sind. Zwar wurden im Zusammenhang mit der Indexneuberechnung die im einzelnen angewandten Verfahren der Preiserhebung und Preisindexberechnung überprüft; es ergab sich dabei jedoch kein Anlaß zu größeren Reformen. Damit soll nicht gesagt werden, daß die bisher angewandten Verfahren sämtlich voll befriedigen. Die Art und Weise beispielsweise, in der das sogenannte saisonale Fehlen von Waren (etwa bestimmter Obst- und Gemüsearten im Index der Erzeugerpreise landwirtschaftlicher Produkte und im Preisindex für die Lebenshaltung) überbrückt wird, führt gelegentlich zu Indexbewegungen, die in ihrem Ausmaß nicht als realistisch angesehen werden können. Dennoch soll das hierbei angewandte Verfahren, von kleineren Verbesserungen abgesehen, im wesentlichen beibehalten werden, und zwar deshalb, weil andere mögliche Verfahren, die zum Teil im Ausland praktiziert werden, noch weniger befriedigen (etwa indem sie zu Indexveränderungen führen können, die nicht nur im Ausmaß, sondern auch in der Richtung der Veränderung unrealistisch sind, wobei der Benutzer wegen der Kompliziertheit des Verfahrens kaum die Möglichkeit hat, die Gesamtveränderung in den realen, auf beobachteten Preisen des Berichtszeitraums beruhenden Teil und einen fiktiven Teil zu zerlegen — eine Möglichkeit, die bei dem vom Statistischen Bundesamt angewandten Verfahren stets gegeben ist).

Bei den (kleineren) methodischen Verbesserungen, die im Zusammenhang mit der Indexneubastierung eingeführt wurden, handelt es sich zum Teil um die Beseitigung von sachlich nicht gerechtfertigten Unterschieden im Konzept

der verschiedenen Indices, also um Korrekturen zur Erreichung eines einheitlichen Systems von Preisindices. Hierher gehört zum Beispiel eine Änderung der Bezugsgröße des Index der Großhandelsverkaufspreise und des Einzelhandelspreisindex. In der Berechnung auf Basis 1962 bezogen sich diese Indices nicht nur auf branchentypische, sondern auch auf andere Umsätze (der Großhandelsindex z. B. nicht nur auf Großhandelsumsätze, sondern auch auf die Industrie- und auf die Einzelhandelsumsätze der Großhandelsunternehmen). Insofern gab es bisher bei diesen Indices nicht nur eine Abweichung zwischen der Art der Preisreihen einerseits (beim Großhandelsindex: Preise beim Verkauf von Handelsware an Wiederverkäufer) und der Bezugsgröße und damit den Indexgewichten andererseits; es bestand auch ein Unterschied im Indexkonzept zwischen dem Großhandels- bzw Einzelhandelsindex einerseits und zum Beispiel dem Index der Erzeugerpreise industrieller Produkte andererseits, bei dem sich nicht nur die Preisreihen, sondern auch die Indexgewichte nur auf den branchentypischen Umsatz der zugrunde liegenden Unternehmen bezogen.

Eine andere Vereinheitlichung betrifft den Einzelhandelspreisindex im Vergleich zu den Lebenshaltungsindices. Während für den erstgenannten Index auch spezielle Preisreihen des Versandhandels gebildet und verwendet wurden, blieb die besondere Preisentwicklung dieses Einzelhandelszweiges bei den bisherigen Lebenshaltungsindices unberücksichtigt. Erst die Preisindices für die Lebenshaltung auf Basis 1970 werden genauso wie der Einzelhandelspreisindex auch unter Verwendung besonderer Versandhandelspreisreihen berechnet.

Weitere Neuerungen betreffen die Form, in der die Indices auf Basis 1970 dargeboten werden. Bei einigen Indices wird die Zahl der nachzuweisenden Gruppenindices in der Fachveröffentlichung stark erhöht werden. Dabei wird es nicht zu umgehen sein, gewissen praktischen Erfordernissen Vorrang vor anderen Gesichtspunkten zu geben. So werden z. B. bei bestimmten Gütergruppen, zu denen das Statistische Bundesamt sehr viele Anfragen erhält, mehr Teilindices veröffentlicht werden als bei anderen Gütergruppen gleicher Aggregationsstufe, bei denen dies nicht der Fall ist. Mancher Benutzer der amtlichen Preisstatistik wird hierin in erster Linie einen Mangel an systematischer Ausgewogenheit sehen. Für den Produzenten der Statistik, der mit einem knapp bemessenen Etat auszukommen hat, bedeutet das Verfahren eine wesentliche Rationalisierung, die er nur bejahen kann.

Dipl.-Volkswirt Siegfried Guckes

Die Preisindices für die Lebenshaltung auf Basis 1970

I. Vorbemerkungen

Das Statistische Reichsamt hatte bis Anfang 1945 die „Reichsindexziffer für die Lebenshaltungskosten“ einer 5köpfigen Arbeiterfamilie nach den Verbrauchsverhältnissen der Vorkriegszeit berechnet. Nach der Währungsreform im Jahre 1948 wurde zunächst für das Vereinigte Wirtschaftsgebiet ein vorläufiger Lebenshaltungsindex auf der schmalen Basis des 1. Vierteljahres 1949 als „Preisindexziffer für die Lebenshaltung einer 4köpfigen Arbeiterfamilie“ erstellt. Im November 1952 erfolgte dann die Umstellung des Index auf die breitere Basis des Jahres 1950 mit Rückrechnungen bis Juni 1948 bzw. 1938. Für das Bundesgebiet wurden drei Indices berechnet, und zwar für eine gehobene, eine mittlere und eine untere Verbrauchergruppe. Der Index für die gehobene Gruppe mußte jedoch bei der Indexreform 1958 mangels ausreichender statistischer Nachweisungen über die Lebenshaltung solcher Haushalte eingestellt werden, und an die

Stelle des Index der unteren Verbrauchergruppe, die Haushalte mit Kindern umfaßte, trat ein Index für Renten- und Sozialhilfeempfänger. Unverändert für den gleichen Haushaltstyp wie bisher konnte bei der Indexreform 1958 nur der Preisindex für die Lebenshaltung von Arbeitnehmerhaushalten mit mittlerem Einkommen Neuberechnet werden.

Auf der Basis des Jahres 1962, des nächsten allgemeinen Indexbasisjahres, standen zuletzt fünf Preisindices für die Lebenshaltung¹⁾ zur Verfügung, und zwar für Arbeitneh-

¹⁾ Vgl. Guckes, S.: „Der neue Preisindex für die Lebenshaltung. Umstellung auf Verbrauchsverhältnisse von 1962 und die neue Gütersystematik“ in WiSta 1/1964, S. 135 ff.; Guckes, S.: „Der Preisindex für die Lebenshaltung von Renten- und Sozialhilfeempfängern auf Basis 1962“ in WiSta 1/1965, S. 173 ff.; Rostin, W.: „Der neue Preisindex für die Lebenshaltung von Angestellten- und Beamtenhaushalten mit höherem Einkommen“ in WiSta 12/1963, S. 447 ff.; Rostin, W.: „Neuberechnung des Preisindex für die einfache Lebenshaltung eines Kindes auf Basis 1962“ in WiSta 3/1964, S. 248 ff.; Rostin, W.: „Preisindex für die Lebenshaltung aller privaten Haushalte“ in WiSta 3/1963, S. 127 ff.

merhaushalte mit mittlerem Einkommen, für Renten- und Sozialhilfeempfänger-Haushalt für Haushalte von Angestellten und Beamten mit höherem Einkommen (aufgrund entsprechend ausgebauter Wirtschaftsrechnungen), für die einfache Lebenshaltung eines Kindes (aufgrund entsprechender Verbrauchsschätzungen) und vor allem für die Gesamtheit der privaten Haushalte (aufgrund der Einkommens- und Verbrauchsstichprobe 1962/63).

Diese Indices — mit Ausnahme des Kinder-Index — sind nunmehr auf eine neue Grundlage gestellt worden, und zwar auf die Einkommens- und Verbrauchsverhältnisse des Jahres 1970.

Eine Änderung der Haushaltstypen ist hierbei nicht erfolgt. Wie die neuen Indexgrundlagen im Vergleich zu denen der bisherigen, auf Basis 1962 berechneten Indices zu beurteilen sind, insbesondere wie sich die Struktur der Haushaltsausgaben und damit die Zusammensetzung der Indexwarenkörbe verändert hat, und welche Unterschiede im Verlauf der neuen und der alten Indices festzustellen sind, wird im folgenden näher dargestellt werden. Auf einige allgemeine Fragen, die auch die Neuberechnung der anderen Preisindices betreffen — darunter die Frage der Wahl des Jahres 1970 als neues Indexbasisjahr und die der Bildung durchlaufender Reihen durch Verbindung der neuen mit den 1962er Indices —, wird dagegen in dem Aufsatz auf Seite 691 ff. dieses Heftes eingegangen.

Von den auf dem Gebiet der Verbraucherpreisstatistik berechneten Indices konnten der Preisindex für die einfache Lebenshaltung eines Kindes und der Index der Einzelhandelspreise noch nicht neu berechnet werden. Sie werden einstweilen auf der alten Basis des Jahres 1962 weitergeführt.

II. Indexgrundlagen

1. Indexhaushalte

Wie die bisherigen Lebenshaltungsindices (mit Ausnahme des Kinder-Index) beziehen sich auch die neuen Indices auf statistisch nachgewiesene Angaben über die

Tabelle 1: Wichtige Merkmale der neuen Preisindices für die Lebenshaltung auf Basis 1970 und der alten Indices auf Basis 1962

| Preisindex für die Lebenshaltung | Haushaltsglieder | Zusammensetzung der Haushalte | Verbrauchsausgaben je Monat und Haushalt im Basisjahr in DM | | Indexpositionen (= Zahl der im Index berücksichtigten verschiedenen Waren und Leistungen) | |
|--|------------------|--------------------------------------|---|-------|---|------|
| | | | 1970 | 1962 | 1970 | 1962 |
| Alle privaten Haushalte | 2,7 | 2 Erwachsene, 0,7 Kinder | 1 294 | 740 | 899 | 879 |
| von Angestellten- u. Beamtenhaushalten mit höherem Einkommen ¹⁾ | 4 | 2 Erwachsene, 2 Kinder ²⁾ | 1 996 | 1 523 | 882 | 798 |
| von Arbeitnehmerhaushalten mit mittlerem Einkommen ¹⁾ | 4 | 2 Erwachsene, 2 Kinder ²⁾ | 1 157 | 742 | 864 | 521 |
| von Renten- und Sozialhilfeempfängerhaushalten ²⁾ | 2 | 2 ältere Erwachsene | 532 | 310 | 675 | 448 |

¹⁾ Solche Haushalte. — ²⁾ Darunter mindestens ein Kind unter 15 Jahren. — ³⁾ Haushaltsvorstand ist Alleinverdiener.

Käufe privater Haushalte. Für den Preisindex für die Lebenshaltung aller privaten Haushalte werden diese Angaben aus den Einkommens- und Verbrauchsstichproben gewonnen³⁾. Für die anderen Lebenshaltungsindices ent-

³⁾ Die Einkommens- und Verbrauchsstichproben liefern Angaben für alle privaten Haushalte mit Ausnahme von Ausländerhaushalten, Privathaushalten in Anstalten und Haushalten mit besonders hohem Einkommen (bei der Einkommens- und Verbrauchsstichprobe 1969 Haushalte mit einem monatlichen Nettoeinkommen von 10 000 und mehr DM).

stammen sie den laufenden Wirtschaftsrechnungen bestimmter Typen von Haushalten. Damit liegen den Lebenshaltungsindices „Indexhaushalte“ zugrunde, die mit den Durchschnittsausgaben der Haushalte genau übereinstimmen, auf die sich die genannten Statistiken beziehen.

Die Merkmale der „Indexhaushalte“ der neuen Indices sind aus Tabelle 1 zu ersehen. Die Tabelle zeigt, daß sich die neuen von den alten „Indexhaushalten“ nicht nach ihrer Größe und Zusammensetzung, sondern nur nach der Höhe der Einkommen und der Verbrauchsausgaben unterscheiden — in dieser Hinsicht allerdings ganz erheblich.

2. Wägungsschemata

Die Gewichte für die Preisrepräsentanten des neuen Lebenshaltungsindex aller privaten Haushalte wurden aus den Ergebnissen (Ausgaben für den Privaten Verbrauch) der Einkommens- und Verbrauchsstichprobe 1969 abgeleitet und dann auf den Preisstand des Jahres 1970 umgerechnet. Sie entsprechen also, genaugenommen, nur hinsichtlich der Preiskomponente dem neuen Basisjahr; die Mengenkomponeute bezieht sich auf das Vorjahr. Dieser kleine „Schonheitsfehler“ hatte vermieden werden können, wenn das Statistische Bundesamt bei seinem ursprünglichen Plan geblieben wäre, dem neuen Index aller privaten Haushalte die Käufe der privaten Haushalte auf der Verwendungsseite der Bruttosozialproduktberechnung 1970 zugrunde zu legen. Auch wäre damit erreicht worden, daß dieser Index die gleiche verbrauchsstatistische Grundlage hätte wie die Lebenshaltungsindices zahlreicher anderer Länder, darunter die Mehrzahl der EG-Mitgliedsländer. Von dem Vorhaben mußte jedoch Abstand genommen werden, da die beabsichtigte Revision der volkswirtschaftlichen Berechnungen des Privaten Verbrauchs noch nicht durchgeführt werden konnte. Es wird daher erst bei der nächsten Indexumstellung möglich sein, auf die Volkswirtschaftlichen Gesamtrechnungen als Ausgangsmaterial für das Wägungsschema überzugehen.

Da die Ergebnisse der Einkommens- und Verbrauchsstichproben nur in einer relativ groben Gliederung dargestellt werden können, bei der selbst die Ausgabengruppen auf der untersten Aggregationsstufe größtenteils Zusammenfassungen von immer noch relativ vielen Einzelbeträgen (für einzelne Waren und Leistungen) sind, war es nicht möglich, die benötigten Einzelgewichte den Nachweisungen der Stichprobe 1969 unmittelbar zu entnehmen. Vielmehr mußte zunächst eine Feingliederung geschaffen werden, wofür Ergebnisse anderer Statistiken sowie spezielle Informationen herangezogen wurden. In einigen Fällen konnte die Aufteilung kleinster nachgewiesener Beträge nur aufgrund von Schätzungen vorgenommen werden. Gewisse Schwierigkeiten ergaben sich ferner daraus, daß die einzelnen Ausgabenbeträge für Nahrungs- und Genußmittel in der Einkommens- und Verbrauchsstichprobe 1969 nur für den Monat Oktober und nicht für das ganze Jahr erfragt worden waren, und daß bei einigen Warengruppen dieses Bereichs die Ausgaben der Haushalte im Oktober vom Jahresdurchschnitt stärker abwichen. Daher mußte vor der Ableitung der Wägungszahlen für Nahrungs- und Genußmittel, die ja für den Jahresdurchschnitt gelten sollen, eine Reihe von Korrekturen vorgenommen werden, wobei als Anhaltspunkt die entsprechenden Relationen aus den Ergebnissen der laufenden Wirtschaftsrechnungen dienten.

Die Ableitung der Wägungszahlen 1970 für die anderen, die „typengebundenen“ Lebenshaltungsindices bereitete demgegenüber weniger Schwierigkeiten. Von großem Vorteil für die Neuberechnung dieser Indices erwies sich vor allem die relativ tiefe Gliederung, in der das Ausgangsmaterial, die Ergebnisse 1970 der laufenden Wirtschafts-

rechnungen, zur Verfügung standen. Nur in relativ wenigen Fällen mußte zur Aufstellung der kleinsten nachgewiesenen Beträge auf andere Quellen oder auf Schätzungen zurückgegriffen werden.

Im ganzen gesehen wurden bei der Aufstellung der neuen Wägungsschemata die gleichen Verfahren wie bei den früheren Indexumstellungen angewandt. Wie 1962 und vorher stand auch jetzt der Grundsatz im Vordergrund, daß nur von den für die Indexhaushalte jeweils tatsächlich nachgewiesenen Käufen ausgegangen werden sollte. In einer Hinsicht konnte dieser Grundsatz sogar konsequenter als bisher angewandt werden. Gemeint ist die Ableitung der Gewichte für die verschiedenen Mietreihen (für die verschiedenen Wohnungstypen) beim Index mittlerer Arbeitnehmerhaushalte. Dieser Index wurde zumindest bis 1969, als der Index aller privaten Haushalte erstmals veröffentlicht wurde, behelfsweise auch als Maßstab für die kurzfristige Beobachtung der allgemeinen Verbraucherpreisentwicklung verwendet. Weil dabei der Gruppenindex, für die Wohnungsmiete von besonderem Interesse war, erschien es vertretbar, die Wägungszahlen für die verschiedenen Mietreihen entsprechend dem Gesamtbestand an Mietwohnungen zu bilden (und nicht entsprechend dem Wohnungsbestand nur der betreffenden Wirtschaftsrechnungshaushalte). Diese seit 1949/50 geübte Praxis konnte bei der Indexreform 1970 im Hinblick darauf aufgegeben werden, daß jetzt ein Lebenshaltungsindex zur Verfügung steht, der sich auf die Gesamtheit der privaten Haushalte und damit auf die Gesamtheit der Wohnungen bezieht.

Nur bei einer Gütergruppe, den alkoholischen Getränken und Tabakwaren, wurden die Anschreibungen der Haushalte in den Wirtschaftsrechnungen als zu ungenau angesehen und wie bei den früheren Indexneuberechnungen in Anlehnung an die Ergebnisse der Verbrauchsteuerstatistik durch Zuschläge korrigiert.

Ebenso wie früher wurden die Ausgaben für die Kraftfahrzeugsteuer als Ausgaben für den Privaten Verbrauch behandelt. Dies entspricht zugleich einem Vorschlag des Statistischen Amtes der Europäischen Gemeinschaften zur Harmonisierung der nationalen Verbraucherpreisindices.

Die Zahl der Indexpositionen, also der im Wägungsschema als Preisrepräsentanten aufgeführten Waren und Leistungen, hat sich beim Index aller Haushalte nur relativ geringfügig erhöht (von 879 auf 899). Als neue Index-

positionen sind z. B. weitere Urlaubsreisen (Pauschalreisen), neue Verkehrsrelationen im Personenflugverkehr und zusätzliche Bankleistungen hinzugekommen. Ein Ausbau des Wägungsschemas hat aber auch insofern stattgefunden, als einzelne Indexpositionen, hinter denen bisher nur wenige Preisreihen standen, auf eine breitere Grundlage gestellt wurden, indem zusätzliche Preisreihen gebildet wurden. Als Beispiel sei die Kfz-Haftpflichtversicherung erwähnt; während der 1962er Warenkorb hierfür nur zwei Preisreihen enthielt, führte die Berücksichtigung der seit 1962 eingeführten zusätzlichen Bestimmungsgründe für die Höhe der Prämie zu einer Erweiterung der Kfz-Haftpflichtversicherungs-Position auf 175 Einzelreihen. Dennoch muß im ganzen gesehen die Vergrößerung des Warenkorbes beim Index aller Haushalte als mäßig bezeichnet werden. Sie ist sicherlich geringer als das tatsächliche Ausmaß der Differenzierung des Verbrauchsgüterangebots von 1962 auf 1970.

Dagegen wurden die Wägungsschemata der typengebundenen Indices stark erweitert. Dabei wurde von der Überlegung ausgegangen, daß ein Preisindex im Prinzip um so zuverlässiger ist, je mehr verschiedene Güter er berücksichtigt. Dementsprechend wurden von dem Gesamtbestand der in der Verbraucherpreisstatistik (für den Index aller Haushalte sowie für den Index der Einzelhandelspreise) gegenwärtig verfügbaren Preisreihen die Reihen all derjenigen Waren und Leistungen für die neuen Warenkörbe der typengebundenen Indices herangezogen, die von den betreffenden Haushalten nach den Ergebnissen der laufenden Wirtschaftsrechnungen im Jahre 1970 tatsächlich gekauft wurden; nur bei minimalen Ausgabebeträgen wurde von dieser Möglichkeit kein Gebrauch gemacht. So erklärt sich die auf den ersten Blick vielleicht überraschende Tatsache, daß im neuen Wägungsschema für Renten- und Sozialhilfeempfänger nicht nur Kfz-Positionen, sondern z. B. auch freifinanzierte Wohnungen enthalten sind.

Die Tabelle 2 zeigt, wie sich die Wägungsanteile der Hauptgruppen bei den vier Indices von 1962 auf 1970 verändert haben. Bemerkenswert ist der Rückgang bei den „Nahrungs- und Genußmitteln“, auf die im Index aller Haushalte jetzt nur noch ein Anteil von einem Drittel des Gesamtbudgets entfällt, und bei „Kleidung, Schuhe“. Die Entwicklung, die sich hierin äußert, entspricht allgemeinen Regeln und Beobachtungen. Aber auch die Erhöhung

Tabelle 2: Preisindices für die Lebenshaltung
Anteile der Hauptgruppen an den Warenkörben 1962 und 1970

| Hauptgruppe | Wägungsschema | | | | | | | | | | | |
|--|-------------------------|------------------|--|---|------------------|--|--|------------------|--|--|------------------|--|
| | Alle privaten Haushalte | | | 4-Personen-Haushalte von Angestellten und Beamten mit höherem Einkommen | | | 4-Personen-Arbeitnehmerhaushalte mit mittlerem Einkommen | | | 2-Personen-Haushalte von Renten- und Sozialhilfeempfängern | | |
| | 1962 | 1970 | Zu- (+) bzw. Abnahme (-) 1970 gegen 1962 | 1962 | 1970 | Zu- (+) bzw. Abnahme (-) 1970 gegen 1962 | 1962 | 1970 | Zu- (+) bzw. Abnahme (-) 1970 gegen 1962 | 1962 | 1970 | Zu- (+) bzw. Abnahme (-) 1970 gegen 1962 |
| | ^{0/100} | ^{0/100} | ^{0/100} | ^{0/100} | ^{0/100} | ^{0/100} | ^{0/100} | ^{0/100} | ^{0/100} | ^{0/100} | ^{0/100} | ^{0/100} |
| Nahrungs- und Genußmittel | 398,48 | 333,30 | - 16,4 | 305,93 | 267,15 | - 12,7 | 439,83 | 368,35 | - 16,3 | 527,66 | 438,14 | - 17,0 |
| Kleidung, Schuhe | 119,63 | 100,79 | - 15,7 | 106,91 | 99,75 | - 6,7 | 119,98 | 102,11 | - 14,9 | 71,89 | 70,16 | - 2,4 |
| Wohnungsmiete | 109,85 | 126,16 | + 14,8 | 107,47 | 131,07 | + 22,0 | 93,63 | 145,64 | + 55,5 | 141,27 | 199,46 | + 41,2 |
| Elektrizität, Gas, Brennstoffe | 41,38 | 45,86 | + 10,8 | 38,36 | 35,35 | - 7,8 | 45,85 | 43,94 | - 4,2 | 75,23 | 75,26 | + 0,3 |
| Übrige Waren und Dienstleistungen für die Haushaltsführung | 117,12 | 113,60 | - 3,0 | 106,83 | 97,11 | - 9,1 | 109,78 | 85,27 | - 22,3 | 82,75 | 79,88 | - 3,5 |
| Waren und Dienstleistungen für Verkehrszwecke, Nachrichtenübermittlung | 77,47 | 105,37 | + 36,0 | 162,59 | 141,54 | - 12,9 | 61,98 | 102,13 | + 64,8 | 23,19 | 37,74 | + 62,7 |
| die Körper- und Gesundheitspflege | 34,26 | 40,41 | + 18,0 | 47,13 | 61,03 | + 29,5 | 30,97 | 33,87 | + 9,4 | 29,20 | 35,03 | + 20,0 |
| Bildungs- und Unterhaltungszwecke | 64,28 | 60,72 | - 5,5 | 74,92 | 78,73 | + 5,1 | 62,97 | 68,69 | + 9,1 | 35,87 | 42,73 | + 19,1 |
| Personliche Ausstattung; sonstige Waren und Dienstleistungen | 37,53 | 73,79 | + 96,6 | 49,86 | 88,27 | + 77,0 | 35,01 | 50,00 | + 42,8 | 12,94 | 21,60 | + 66,9 |
| Gesamtlebenshaltung ... | 1 000 | 1 000 | - | 1 000 | 1 000 | - | 1 000 | 1 000 | - | 1 000 | 1 000 | - |

des Mietanteils erscheint plausibel, wenn man das Ausmaß bedenkt, in dem sich die Mietwohnungen nach 1962 verteuert haben. Im Anstieg des Anteils der „Waren und Dienstleistungen für Verkehrszwecke, Nachrichtenübermittlung“ kommt vor allem die verstärkte „Motorisierung der Haushalte“ zum Ausdruck, wobei nicht zu überraschen braucht, daß sich dieser Anteil bei den von der Motorisierungswelle früher erreichten Angestellten- und Beamtenhaushalten mit höherem Einkommen nicht mehr erhöht, sondern vermindert hat. Am stärksten hat das Gewicht der Hauptgruppe „Persönliche Ausstattung; sonstige Waren und Dienstleistungen“ zugenommen, wobei man bedenken muß, daß zu dieser Hauptgruppe Pauschalreisen sowie die Kfz-Haftpflichtversicherung und die Kfz-Steuer gehören.

Bei einem Vergleich zwischen den Wägungsanteilen der typengebundenen Haushalte und dem Wägungsschema aller privaten Haushalte ist zu berücksichtigen, daß auf die drei ausgewählten Haushaltstypen in grober Schätzung nur 6% aller privaten Haushalte entfallen. Man kann daher nicht erwarten, daß das Wägungsschema des Index aller privaten Haushalte etwa dem Durchschnitt der Wägungsschemata für die drei typengebundenen Indices entspricht.

Eine Darstellung der neuen Wägungsschemata mit den Einzelgewichten wird in der Tabelle auf S. 723 ff. gegeben.

3. Verfahren der laufenden Indexberechnung; Indexgliederung

Ebensowenig wie bei der Aufstellung der neuen Wägungsschemata wurden bei den sonstigen Verfahren der Indexberechnung und -darstellung größere Neuerungen eingeführt. Die Lebenshaltungsindices werden nach wie vor — wie alle anderen Preisindices — nach der Preismeßzahlenvariante der bekannten Laspeyres-Indexformel berechnet. Wie bisher werden dabei den Landesmeßzahlen bei der Zusammenfassung zu Bundesmeßzahlen (für die einzelnen Waren und Leistungen) Gewichte entsprechend der Wohnbevölkerung im Basisjahr gegeben. Neu ist lediglich, daß jetzt bei denjenigen Waren, die die Haushalte in nennenswertem Umfange auch vom Versandhandel beziehen, besondere Preisreihen gebildet und in die Bundesmeßzahlen einbezogen werden. Bisher wurde die Entwicklung der Verkaufspreise des Versandhandels mit fester, der Umsatzbedeutung des Versandhandels entsprechender Gewichtung nur beim Index der Einzelhandelspreise berücksichtigt. In den Lebenshaltungsindices kam sie nur indirekt und in viel zu schwachem (aber nicht näher bestimmbar) Maße zum Ausdruck, nämlich über die Einzelpreisreihen derjenigen Warenhäuser, die zum Bereich von Versandhandelsunternehmen gehören.

An der Bildung und indexmäßigen Verwendung von Preisreihen aufgrund der monatlichen Ermittlungen in den insgesamt 119 Erhebungsgemeinden hat sich nichts geändert. Erwähnenswert erscheint jedoch, daß sich ab Ende 1973 der Umfang dieser Preisermittlungen dadurch stark erweitert hat, daß eine allgemeine Aufhebung der Preisbindung der zweiten Hand einer gesetzlichen Regelung entsprechend bevorsteht und das Statistische Bundesamt damit nicht mehr die Möglichkeit hat, für eine größere Zahl von Positionen der alten wie der neuen Warenkorbe die Preisermittlung zentral durch Befragung der Hersteller durchzuführen.

Schon aus Gründen der längerfristigen Vergleichbarkeit wurden keine größeren Änderungen in der Systematik der Nachweisungen vorgesehen. Jedenfalls werden keine bisher verfügbaren Gütergruppen wegfallen. Eine Verbesserung der Nachweisungen wird dann gesehen, daß alle zusätzlich zum Güterverzeichnis des privaten Verbrauchs gebildeten Gruppen bei allen neuen Lebenshaltungsindices einheitlich abgegrenzt werden. Ferner ist eine neue Gruppe dieser Art zu erwähnen: Auf vielfachen Wunsch ist eine zusätzliche Zusammenfassung aller mit der Kraftfahrzeughaltung zusammenhängenden Ausgabenarten vorgesehen, so daß im Rahmen der Lebenshaltungsindexberechnung künftig ein besonderer „Kraftfahrer-Preisindex“ erstellt werden kann.

III. Ergebnisse

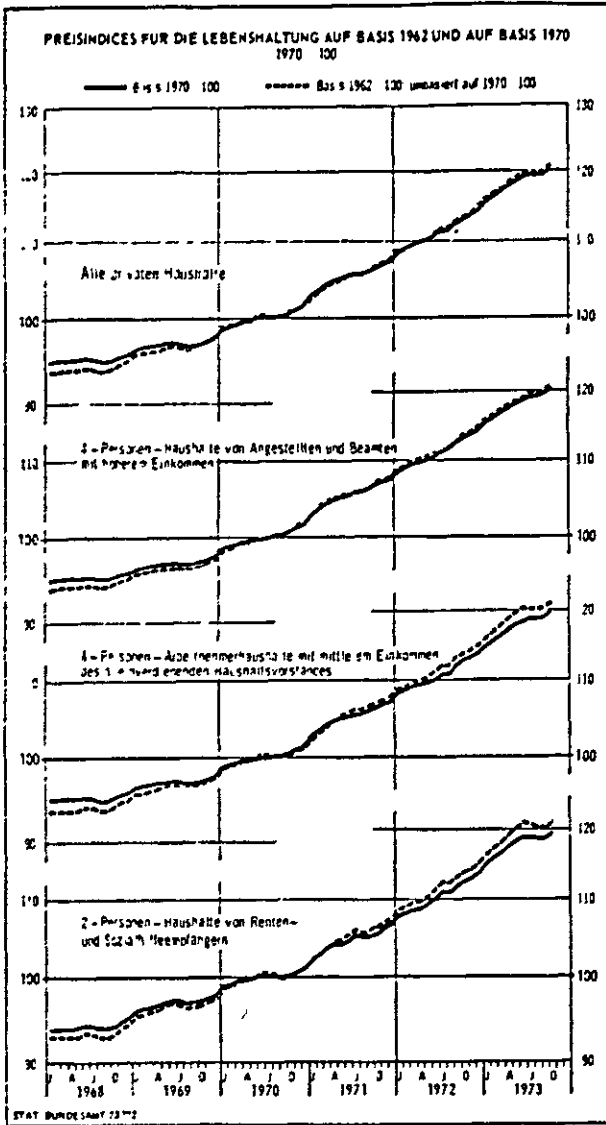
Für die Umstellungsarbeiten mußten zunächst die statistischen Angaben über die Einkommens- und Verbraucherverhältnisse von 1969 vorliegen. Erst dann konnte die Aufstellung der neuen Wägungsschemata in Angriff genommen werden. Aus diesem Grunde und wegen des großen Umfangs der Umstellungsarbeiten, für die zusätzliches Personal nicht zur Verfügung stand, konnten die neuen Ergebnisse erst knapp drei Jahre nach dem neuen Basisjahr vorgelegt werden. Dadurch, daß bis dahin die alten Indices auf Basis 1962 weitergeführt werden mußten und die neuen Indices auf Basis 1970 bis Januar 1968 zurückgerechnet wurden, bietet sich andererseits der Vorteil, daß man die alten und die neuen Reihen während eines relativ langen Zeitraumes von fast sechs Jahren miteinander vergleichen kann.

Von Januar 1968 bis Oktober 1973 hat sich der neue Index aller privaten Haushalte um 27% und damit um 1,8 Prozentpunkte weniger erhöht als der entsprechende Index auf Basis 1962 (28,8%). Beim Index mittlerer Arbeitnehmerhaushalte war die Differenz mit 3,0 Prozentpunkten wesentlich größer (26,4% gegenüber 29,4%). Um allerdings die Notwendigkeit der Indexreform von den Ergeb-

Tabelle 3: Preisindices für die Lebenshaltung
Jahresveränderungsraten in %

| Preisindex für die Lebenshaltung | Basis | 1968 1969 1970 1971 1972 | | | | | 1973 | | | | | | | | | |
|---|-------|----------------------------------|-------|-------|-------|-------|-------|-------|-------|-------|-------|-------|-------|-------|-------|-------|
| | | Jahresdurchschnitt | | | | | Jan. | Febr. | März | April | Mai | Juni | Juli | Aug. | Sept. | Okt. |
| | | | | | | | | | | | | | | | | |
| Alle privaten Haushalte | 1970 | . | + 1,9 | + 3,4 | + 5,3 | + 5,5 | + 6,3 | + 6,4 | + 6,7 | + 7,0 | + 7,4 | + 7,6 | + 7,3 | + 7,2 | + 6,2 | + 6,6 |
| | 1962 | + 1,6 | + 2,7 | + 3,8 | + 5,2 | + 5,8 | + 6,5 | + 6,8 | + 6,9 | + 7,5 | + 7,8 | + 7,9 | + 7,2 | + 7,2 | + 6,4 | + 6,6 |
| von Angestellten- und Beamtenhaushalten mit höherem Einkommen | 1970 | . | + 1,8 | + 3,3 | + 5,4 | + 5,7 | + 6,1 | + 6,2 | + 6,4 | + 6,7 | + 7,1 | + 7,2 | + 7,0 | + 6,9 | + 6,2 | + 6,3 |
| | 1962 | + 2,4 | + 2,2 | + 3,8 | + 5,5 | + 5,6 | + 6,1 | + 6,3 | + 6,4 | + 6,8 | + 7,1 | + 7,3 | + 7,2 | + 7,2 | + 6,4 | + 6,6 |
| von Arbeitnehmerhaushalten mit mittlerem Einkommen | 1970 | . | + 2,0 | + 3,2 | + 5,1 | + 5,3 | + 6,1 | + 6,3 | + 6,4 | + 6,9 | + 7,3 | + 7,4 | + 7,2 | + 7,1 | + 6,1 | + 6,3 |
| | 1962 | + 1,5 | + 2,8 | + 3,7 | + 5,4 | + 5,8 | + 6,7 | + 7,0 | + 7,2 | + 7,9 | + 8,3 | + 8,2 | + 7,3 | + 7,3 | + 6,2 | + 6,5 |
| von Renten- und Sozialhilfeempfängerhaushalten | 1970 | . | + 3,0 | + 3,3 | + 4,7 | + 5,6 | + 6,8 | + 7,1 | + 7,3 | + 7,9 | + 8,1 | + 8,0 | + 7,1 | + 7,0 | + 6,1 | + 6,2 |
| | 1962 | + 1,5 | + 3,4 | + 3,8 | + 5,1 | + 6,2 | + 7,2 | + 7,5 | + 7,7 | + 8,7 | + 9,0 | + 8,8 | + 7,3 | + 7,3 | + 6,3 | + 6,6 |

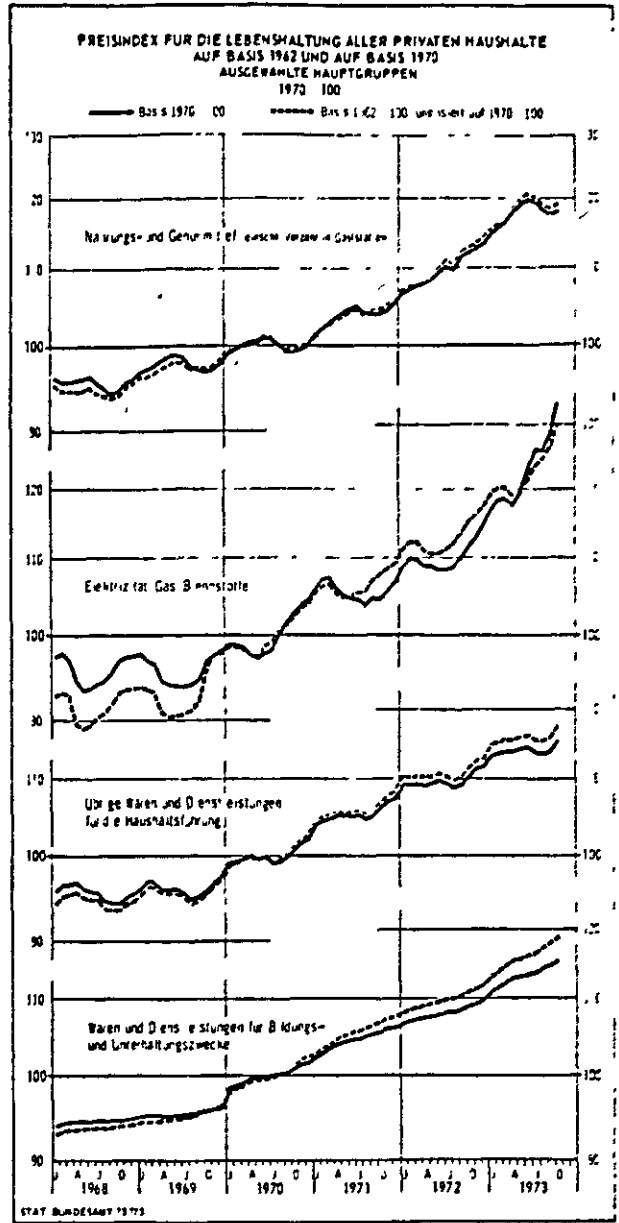
Schaubild 1



nissen her beurteilen zu können, muß man mehr ins Detail gehen, vor allem die Entwicklung der Jahresveränderungsraten untersuchen und sich auch mit den Hauptgruppenindizes befassen.

Welche Unterschiede die Jahresveränderungsraten zwischen alter und neuer Berechnung aufweisen, zeigt die Tabelle 3. Sie macht deutlich, daß die Neuberechnung schon von 1968 bis 1970 eine erhebliche Berichtigung von den alten Indizes gezeichneten Bildes bedeutet. Die neuen Jahresraten 1969 und 1970 liegen deutlich unter den alten Raten. Dies entspricht der schon früher regelmäßig gemachten Beobachtung, daß auf neuer Grundlage berechnete Preisindizes weniger stark steigen als die entsprechenden alten Reihen (der Grund ist im Aufsatz auf S 691 ff. dieses Heftes kurz beschrieben). Im Jahre 1971 wirkten sich besondere Umstände mit gegenteiligem Effekt aus, nämlich die relativ geringe Verteuerung der Nahrungsmittel von 1970 auf 1971, die, wegen der starken Ver-

Schaubild 2



minderung des Nahrungsmittelanteils an den neuen Warenkörben, tendenziell dazu führen muß, daß sich die neuen Indizes stärker erhöhen als die alten Indizes. Andere Umstände mit ebenfalls gegenteiligem Effekt hat es später wiederholt gegeben, z. B. die mehrfache starke Anhebung der Kfz-Haftpflichtversicherungsprämien, deren Gewicht in den neuen Warenkörben erheblich größer ist als in den alten, und zuletzt die beträchtliche Verteuerung von Heizöl und Benzin, für deren Wagnisanteile das gleiche gilt. Solche besonderen Umstände mit gegenteiligem Effekt können zur Folge haben, daß einzelne Hauptgruppenindizes (vgl. Schaubild 2) in der neueren Berechnung wesentlich stärker steigen als die entsprechenden alten Hauptgruppenindizes Dr. Hans Georg Rasch

Zum Aufsatz: „Die Preisindizes für die Lebenshaltung auf Basis 1970“
Die Wägungsschemata der neuen Preisindizes für die Lebenshaltung auf Basis 1970

- 21 -

| Ware Leistung | Alle privaten Haushalte | | 4 - Personen - Haushalte von Angestellten und Beamten mit höherem Einkommen | | 4 - Personen - Arbeitnehmerhaushalte mit mittlerem Einkommen des alleinvertienenden Haushaltsvorstandes | | 2 - Personen - Haushalte von Renten- und Sozialhilfeempfängern | |
|--|-------------------------|---------------|---|---------------|---|---------------|--|---------------|
| | Wägungsanteile | | | | | | | |
| | DM | % | DM | % | DM | % | DM | % |
| Lebenshaltung insgesamt | 1 293,81 | 1 000 | 1 996,15 | 1 000 | 1 156,65 | 1 000 | 532,39 | 1 000 |
| Nahrungs- und Genußmittel | 431,16 | 333,30 | 533,28 | 267,15 | 426,05 | 368,35 | 233,26 | 438,14 |
| Kleidung, Schuhe | 130,39 | 100,79 | 199,12 | 99,75 | 118,11 | 102,11 | 37,35 | 77,18 |
| Wohnungsmiete | 163,20 | 126,18 | 261,63 | 131,07 | 168,45 | 145,64 | 106,19 | 196,48 |
| Elektrizität, Gas, Brennstoffe | 59,33 | 45,86 | 70,57 | 35,35 | 50,82 | 43,94 | 40,07 | 75,26 |
| Übrige Waren und Dienstleistungen für die Haushaltsführung | 146,95 | 113,60 | 193,84 | 97,11 | 98,63 | 85,27 | 42,53 | 79,88 |
| Waren und Dienstleistungen für Verkehrszwecke, Nachrichtenübermittlung | 136,31 | 105,37 | 282,54 | 141,54 | 118,13 | 102,13 | 20,09 | 37,74 |
| Waren und Dienstleistungen für die Körper- und Gesundheitspflege | 52,27 | 40,41 | 121,83 | 61,03 | 39,18 | 33,87 | 18,65 | 35,03 |
| Waren und Dienstleistungen für Bildungs- und Unterhaltungszwecke | 78,55 | 60,72 | 157,15 | 78,73 | 79,45 | 68,69 | 22,75 | 42,73 |
| Personliche Ausstattung, sonstige Waren und Dienstleistungen | 95,45 | 73,79 | 176,19 | 88,27 | 57,83 | 50,00 | 11,50 | 21,50 |
| Nahrungs- und Genußmittel | 431,16 | 333,30 | 533,28 | 267,15 | 426,05 | 368,35 | 233,26 | 438,14 |
| Fleisch und Fleischwaren, Fische und Fischwaren | 98,48 | 76,13 | 107,40 | 53,80 | 98,51 | 85,17 | 61,76 | 114,01 |
| Frisches Fleisch | 45,40 | 35,10 | 49,33 | 24,71 | 45,76 | 39,56 | 32,14 | 60,37 |
| Rindfleisch zum Kochen | 5,92 | 4,58 | 2,26 | 1,13 | 5,15 | 4,45 | 5,25 | 9,96 |
| Rindfleisch zum Schmoren | 8,81 | 6,81 | 11,02 | 5,52 | 8,40 | 7,28 | 5,20 | 9,77 |
| Rindfleisch, Lendenfilet | 0,56 | 0,43 | 1,95 | 0,98 | 1,01 | 0,87 | 0,58 | 1,09 |
| Roastbeef | 2,19 | 1,69 | 3,90 | 1,95 | 2,02 | 1,75 | 0,58 | 1,09 |
| Schweinebraten | 8,07 | 6,24 | 9,48 | 4,75 | 8,28 | 7,16 | 5,05 | 9,48 |
| Schweinefleisch, Kotelett | 7,44 | 5,75 | 8,83 | 4,42 | 7,68 | 6,64 | 4,69 | 8,81 |
| Schweinefleisch, frisches Bauchfleisch | 4,77 | 3,69 | 2,12 | 1,08 | 4,80 | 4,15 | 2,97 | 5,58 |
| Schweinehälften | 0,89 | 0,69 | 1,11 | 0,56 | 0,94 | 0,81 | 0,66 | 1,24 |
| Kalb- und Lammfleisch | 1,61 | 1,24 | 2,38 | 1,19 | 1,43 | 1,24 | 2,18 | 4,09 |
| Hammfleisch aus der Keule | 0,35 | 0,27 | 0,54 | 0,27 | 0,63 | 0,54 | 0,52 | 0,98 |
| Suppenhuhn TTK | 0,67 | 0,52 | 0,57 | 0,29 | 0,81 | 0,70 | 1,34 | 2,52 |
| Brathähnchen TTK | 4,12 | 3,19 | 5,17 | 2,59 | 4,61 | 3,99 | 3,12 | 5,86 |
| Fleischwaren | 45,12 | 34,88 | 50,29 | 25,19 | 46,72 | 40,39 | 25,14 | 47,22 |
| Kalbseiwurst | 8,33 | 6,44 | 10,54 | 5,28 | 9,35 | 8,08 | 4,27 | 8,02 |
| Jagdwurst | 17,39 | 13,44 | 14,94 | 7,48 | 15,75 | 13,62 | 8,96 | 16,83 |
| Strachmettwurst | 5,46 | 4,23 | 3,99 | 2,00 | 5,37 | 4,64 | 4,25 | 7,98 |
| Plochwurst | 2,52 | 1,95 | 1,88 | 0,94 | 2,58 | 2,23 | 0,75 | 1,41 |
| Canistelwurst | 1,27 | 0,98 | 2,63 | 1,32 | 1,84 | 1,59 | 0,37 | 0,70 |
| Salami | 1,27 | 0,98 | 3,64 | 1,82 | 1,90 | 1,64 | 0,19 | 0,36 |
| Gekochter Schinken | 4,02 | 3,10 | 6,17 | 3,09 | 4,23 | 3,66 | 2,39 | 4,49 |
| Schinkenspeck | 1,67 | 1,29 | 2,09 | 1,05 | 1,52 | 1,31 | 1,28 | 2,40 |
| Bauchspeck | 0,73 | 0,56 | 0,52 | 0,26 | 1,01 | 0,87 | 0,85 | 1,60 |
| Fleischsalat | 1,51 | 1,17 | 2,11 | 1,06 | 1,80 | 1,56 | 0,79 | 1,48 |
| Eier - Ravioli | 0,95 | 0,74 | 1,78 | 0,89 | 1,37 | 1,19 | 1,04 | 1,95 |
| Frische und tiefgekühlte Fische | 2,98 | 2,30 | 2,62 | 1,31 | 2,09 | 1,81 | 2,18 | 4,10 |
| Kabeljau (Dorsch) | 0,81 | 0,39 | 0,51 | 0,26 | 0,41 | 0,25 | 0,21 | 0,40 |
| Seelachs - Filet | 0,48 | 0,37 | 0,41 | 0,20 | 0,33 | 0,29 | 1,19 | 2,24 |
| Kabeljau (Dorsch) - Filet | 1,03 | 0,79 | 1,02 | 0,51 | 0,81 | 0,70 | 0,24 | 0,45 |
| Rotbarsch/Goldbarsch - Filet | 0,33 | 0,26 | 0,41 | 0,20 | 0,11 | 0,10 | 0,30 | 0,56 |
| Rotbarsch/Goldbarsch - Filet TTK | 0,63 | 0,49 | 0,27 | 0,14 | 0,43 | 0,37 | 0,24 | 0,45 |
| Fischwaren | 4,98 | 3,85 | 5,16 | 2,59 | 3,94 | 3,41 | 2,30 | 4,32 |
| Rollmops | 0,87 | 0,52 | 0,20 | 0,10 | 0,20 | 0,17 | 0,22 | 0,41 |
| Bucklinge | 0,82 | 0,48 | 0,63 | 0,32 | 0,48 | 0,42 | 0,40 | 0,75 |
| Heringe in Tomatensoße | 1,34 | 1,04 | 2,13 | 1,07 | 1,60 | 1,38 | 0,82 | 1,54 |
| Olardinen | 1,45 | 1,12 | 0,71 | 0,35 | 0,54 | 0,47 | 0,28 | 0,53 |
| Fischstäbchen TTK | 0,90 | 0,69 | 1,49 | 0,75 | 1,12 | 0,97 | 0,58 | 1,09 |
| Eier | 10,64 | 8,22 | 12,11 | 6,07 | 9,97 | 8,62 | 7,01 | 13,17 |
| Deutsche Eier, Güteklasse A, Gewichtsklasse 3 | 10,64 | 8,22 | 12,11 | 6,07 | 9,97 | 8,62 | 7,01 | 13,17 |
| Milch, Käse, Butter | 44,03 | 34,04 | 60,55 | 30,33 | 48,79 | 42,18 | 27,70 | 52,03 |
| Milch | 18,31 | 14,15 | 26,88 | 13,45 | 23,82 | 20,59 | 11,82 | 22,20 |
| Frische Vollmilch in Plastik- oder Kartonpackungen | 5,36 | 4,15 | 8,06 | 4,03 | 3,86 | 3,34 | 4,68 | 8,79 |
| Frische Vollmilch in Plastikschlauchpackungen oder in Glasflaschen | 5,35 | 4,14 | 8,06 | 4,04 | 11,59 | 10,02 | 1,56 | 2,93 |
| Kondensierte Milch | 3,48 | 2,68 | 2,73 | 1,37 | 3,22 | 2,78 | 3,44 | 6,46 |
| Süße Sahne | 1,85 | 1,42 | 3,45 | 1,73 | 2,50 | 2,18 | 1,37 | 2,57 |
| Joghurt | 2,27 | 1,76 | 4,58 | 2,28 | 2,65 | 2,29 | 0,77 | 1,45 |
| Käse | 11,38 | 8,80 | 16,98 | 8,51 | 11,80 | 10,20 | 6,55 | 12,30 |
| Speisequark | 1,83 | 1,42 | 3,57 | 1,79 | 2,50 | 2,18 | 1,81 | 3,02 |
| Harzer/Mainzer Käse | 1,30 | 1,00 | 1,80 | 0,90 | 0,99 | 0,86 | 0,66 | 1,24 |
| Camembert | 2,51 | 1,94 | 3,92 | 1,97 | 2,53 | 2,19 | 1,31 | 2,46 |
| Edamer- oder Gouda - Käse | 3,00 | 2,32 | 3,34 | 1,67 | 3,07 | 2,65 | 1,81 | 3,02 |
| Emmentaler Käse | 1,43 | 1,11 | 2,51 | 1,26 | 1,46 | 1,26 | 0,75 | 1,41 |
| Tilsiter Käse | 1,18 | 0,90 | 1,30 | 0,65 | 1,19 | 1,03 | 0,81 | 1,15 |
| Roquefort oder Gorgonzola | 0,15 | 0,11 | 0,54 | 0,27 | 0,08 | 0,05 | - | - |
| Butter | 14,34 | 11,09 | 16,71 | 8,37 | 13,17 | 11,39 | 9,33 | 17,53 |
| Deutsche Markenbutter | 14,34 | 11,09 | 16,71 | 8,37 | 13,17 | 11,39 | 9,33 | 17,53 |
| Speisefette und -öle (ohne Butter) | 8,01 | 6,19 | 8,28 | 4,15 | 9,17 | 7,93 | 4,90 | 9,20 |
| Speisefette (ohne Butter) | 6,81 | 5,26 | 6,90 | 3,46 | 8,07 | 6,98 | 3,96 | 7,44 |
| Delektatis - Margarine | 5,79 | 4,47 | 5,96 | 2,99 | 7,12 | 6,16 | 3,13 | 5,88 |
| Kokosfett | 0,65 | 0,50 | 0,66 | 0,33 | 0,62 | 0,54 | 0,41 | 0,77 |
| Schweineschmalz | 0,37 | 0,29 | 0,29 | 0,14 | 0,33 | 0,28 | 0,42 | 0,79 |
| Speiseöl | 1,20 | 0,93 | 1,38 | 0,69 | 1,10 | 0,95 | 0,94 | 1,76 |
| Pflanzöl | 1,14 | 0,88 | 1,26 | 0,63 | 1,07 | 0,92 | 0,89 | 1,67 |
| Olivendöl | 0,06 | 0,05 | 0,12 | 0,06 | 0,03 | 0,03 | 0,05 | 0,09 |

| Ware Leistung | Alle privaten Haushalte | | 4 - Personen - Haushalte von Angestellten und Beamten mit höherem Einkommen | | 4 - Personen - Arbeitnehmerhaushalte mit mittlerem Einkommen des alle erwerbenden Haushaltsvorstandes | | 2 Personen Haushalte von Rentnern und Sozialhilfeempfängern | |
|--|-------------------------|-------|---|-------|---|-------|---|-------|
| | Wagungsanteile | | | | | | | |
| | DM | % | DM | % | DM | % | DM | % |
| Brot und Backwaren | 32,84 | 25,39 | 41,62 | 20,85 | 35,78 | 30,94 | 22,01 | 41,34 |
| Hier und Kleingebäck | 21,71 | 16,78 | 26,15 | 13,10 | 24,10 | 20,84 | 14,78 | 27,76 |
| Roggenbrot | 3,11 | 2,41 | 3,59 | 1,80 | 3,88 | 3,36 | 1,66 | 3,12 |
| Helles Mischbrot | 3,44 | 2,68 | 4,02 | 2,01 | 4,31 | 3,73 | 1,91 | 3,59 |
| Dunkles Mischbrot | 3,99 | 3,08 | 4,63 | 2,32 | 4,92 | 4,25 | 2,27 | 4,27 |
| Schnittbrot Roggen - Vollkornbrot | 1,82 | 1,41 | 3,18 | 1,59 | 2,24 | 1,94 | 3,22 | 6,05 |
| Weißbrot | 2,18 | 1,69 | 1,65 | 0,83 | 1,61 | 1,39 | 0,71 | 1,33 |
| Schnittbrot, Toastbrot | 1,97 | 1,52 | 2,05 | 1,03 | 1,41 | 1,22 | 1,21 | 2,27 |
| Kleingebäck, Wasserware | 1,71 | 1,31 | 2,11 | 1,06 | 1,90 | 1,64 | 0,96 | 1,80 |
| Einfaches Hefengebäck | 1,74 | 1,35 | 2,43 | 1,22 | 1,80 | 1,56 | 1,45 | 2,72 |
| Zwieback | 1,20 | 1,00 | 1,70 | 0,85 | 1,47 | 1,27 | 1,25 | 2,35 |
| Paniermehl | 0,45 | 0,35 | 0,79 | 0,39 | 0,56 | 0,48 | 0,14 | 0,26 |
| Fauggebäck und Dauerbackwaren | 11,13 | 8,61 | 15,47 | 7,75 | 11,68 | 10,10 | 7,23 | 13,58 |
| Kasesahnetorte | 1,25 | 0,97 | 2,46 | 1,23 | 1,27 | 1,10 | 0,50 | 0,94 |
| Tortenboden, Bakuit | 1,56 | 1,21 | 1,90 | 0,95 | 1,61 | 1,39 | 1,21 | 2,27 |
| Sandkuchen | 1,81 | 1,40 | 2,26 | 1,13 | 1,88 | 1,62 | 1,53 | 2,88 |
| Blätterteig TTK | 0,66 | 0,51 | 1,38 | 0,69 | 0,69 | 0,60 | 0,14 | 0,26 |
| Gebackmischung | 4,08 | 3,15 | 5,01 | 2,51 | 4,37 | 3,78 | 3,06 | 5,75 |
| Salzstaben | 1,77 | 1,37 | 2,46 | 1,24 | 1,86 | 1,61 | 0,79 | 1,48 |
| Mehl, Nahrungsmittel, Kartoffelerzeugnisse | 11,57 | 8,94 | 13,55 | 6,79 | 12,39 | 10,71 | 6,66 | 12,51 |
| Mehl, Nahrungsmittel | 7,27 | 5,62 | 8,28 | 4,15 | 7,13 | 6,16 | 4,40 | 8,26 |
| Weizenmehl, Type 405 | 1,07 | 0,83 | 1,85 | 0,93 | 1,85 | 1,60 | 1,60 | 3,00 |
| Speisestärke | 0,76 | 0,59 | 0,28 | 0,14 | 0,26 | 0,22 | 0,15 | 0,28 |
| Kinder - Hafekost | 0,07 | 0,05 | 0,26 | 0,13 | 0,16 | 0,14 | - | - |
| Hafenflocken, I. Sorte | 0,17 | 0,13 | 0,43 | 0,21 | 0,27 | 0,23 | 0,16 | 0,30 |
| Puddingpulver | 0,81 | 0,63 | 1,18 | 0,59 | 0,90 | 0,78 | 0,30 | 0,56 |
| Cornflakes | 0,26 | 0,20 | 0,24 | 0,12 | 0,19 | 0,16 | 0,11 | 0,21 |
| Weizengries | 0,66 | 0,43 | 0,09 | 0,04 | 0,11 | 0,10 | 0,17 | 0,32 |
| Langkornreis | 0,37 | 0,29 | 0,53 | 0,27 | 0,26 | 0,22 | 0,20 | 0,37 |
| Reis im Kochbeutel | 0,23 | 0,18 | 0,74 | 0,37 | 0,52 | 0,45 | 0,40 | 0,75 |
| Eiernudeln, einfache Qualität | 0,89 | 0,69 | 0,71 | 0,36 | 1,71 | 1,48 | 0,83 | 1,56 |
| Frisches - Nudeln, Markenware | 0,88 | 0,68 | 1,87 | 0,94 | 0,57 | 0,49 | 0,28 | 0,53 |
| Limmen | 0,47 | 0,36 | 0,20 | 0,10 | 0,11 | 0,10 | 0,10 | 0,19 |
| Speiseerbsen | 0,73 | 0,56 | 0,70 | 0,05 | 0,22 | 0,19 | 0,10 | 0,19 |
| Kartoffelerzeugnisse, Fertiggerichte | 4,20 | 3,22 | 5,27 | 2,64 | 5,26 | 4,55 | 2,26 | 4,25 |
| Vorgefertigte Kartoffelklöße | 1,20 | 0,59 | 1,46 | 0,73 | 1,31 | 1,13 | 0,62 | 1,17 |
| Baby - Milchmahl | 0,13 | 0,10 | 0,36 | 0,18 | 0,42 | 0,36 | - | - |
| Kinderkost, Gemüse mit Fleisch | 0,19 | 0,15 | 0,70 | 0,35 | 0,85 | 0,74 | - | - |
| Fertige Suppen | 0,96 | 1,08 | 1,05 | 0,53 | 0,89 | 0,77 | 0,93 | 1,74 |
| Suppe in Dosen, gute Qualität | 1,00 | 0,46 | 0,88 | 0,44 | 0,86 | 0,75 | - | - |
| Suppenwürze | 0,82 | 0,94 | 0,82 | 0,41 | 0,93 | 0,80 | 0,71 | 1,34 |
| Kartoffeln | 4,47 | 3,45 | 5,16 | 2,58 | 4,99 | 4,32 | 4,24 | 7,97 |
| Kartoffeln | 4,47 | 3,45 | 5,16 | 2,58 | 4,99 | 4,32 | 4,24 | 7,97 |
| Gemüse und Obst, Marmelade | 39,54 | 30,57 | 53,77 | 26,94 | 38,16 | 32,99 | 24,90 | 46,77 |
| Frischgemüse | 11,95 | 9,24 | 13,88 | 6,94 | 10,24 | 8,85 | 7,48 | 14,05 |
| Weißkohl | 0,94 | 0,73 | 0,67 | 0,34 | 0,61 | 0,53 | 0,55 | 1,03 |
| Wirsingkohl | 0,90 | 0,70 | 1,17 | 0,08 | 0,16 | 0,14 | 0,15 | 0,28 |
| Blumenkohl | 1,14 | 0,88 | 1,00 | 0,50 | 0,79 | 0,68 | 0,55 | 1,03 |
| Rotkohl | 0,78 | 0,60 | 0,25 | 0,12 | 0,23 | 0,20 | 0,21 | 0,40 |
| Spinat | 0,25 | 0,19 | 0,10 | 0,05 | 0,09 | 0,08 | 0,14 | 0,26 |
| Lauch (Porree) | 0,24 | 0,19 | 1,48 | 0,74 | 0,72 | 0,62 | 0,80 | 1,50 |
| Grüne Bohnen | 0,69 | 0,53 | 0,47 | 0,24 | 0,29 | 0,25 | 0,35 | 0,66 |
| Erbsen (Schoten) | 0,23 | 0,18 | 0,06 | 0,03 | 0,03 | 0,03 | 0,04 | 0,08 |
| Mohrruben | 1,19 | 0,92 | 1,10 | 0,55 | 0,72 | 0,62 | 0,49 | 0,92 |
| Zwiebeln | 1,47 | 1,14 | 1,08 | 0,54 | 0,85 | 0,73 | 0,81 | 1,52 |
| Kopfsalat | 0,79 | 0,61 | 2,31 | 1,16 | 1,81 | 1,57 | 1,37 | 2,57 |
| Tomaten | 1,87 | 1,45 | 2,95 | 1,48 | 2,29 | 1,98 | 1,09 | 2,05 |
| Salatgurken | 0,97 | 0,74 | 1,32 | 0,66 | 1,01 | 0,87 | 0,66 | 1,24 |
| Grüne Paprikaschoten | 0,49 | 0,38 | 0,90 | 0,45 | 0,64 | 0,55 | 0,27 | 0,51 |
| Gemüsekonserven | 5,97 | 4,62 | 8,98 | 4,50 | 6,69 | 5,78 | 3,99 | 7,50 |
| Erbsen in Dosen | 1,01 | 0,78 | 1,33 | 0,67 | 1,03 | 0,89 | 0,69 | 1,30 |
| Grüne Bohnen in Dosen | 1,45 | 1,12 | 2,09 | 1,05 | 1,55 | 1,34 | 0,94 | 1,77 |
| Frischgemüsemischung in Dosen | 0,54 | 0,42 | 0,82 | 0,41 | 0,61 | 0,53 | 0,37 | 0,69 |
| Spargelabschnitte in Dosen | 0,59 | 0,46 | 1,09 | 0,54 | 0,76 | 0,66 | 0,40 | 0,75 |
| Spinat TTK | 0,48 | 0,36 | 0,65 | 0,33 | 0,51 | 0,44 | 0,26 | 0,49 |
| Suppengemüse TTK | 0,12 | 0,09 | 0,33 | 0,16 | 0,25 | 0,21 | 0,12 | 0,23 |
| Sauerkraut in Dosen | 0,66 | 0,51 | 0,59 | 0,30 | 0,44 | 0,38 | 0,30 | 0,56 |
| Delikatessgurken im Glas | 0,84 | 0,66 | 1,19 | 0,60 | 0,88 | 0,76 | 0,51 | 0,96 |
| Tomatenmark | 0,08 | 0,06 | 0,29 | 0,14 | 0,22 | 0,19 | 0,15 | 0,28 |
| Tomatenketchup | 0,22 | 0,17 | 0,60 | 0,30 | 0,44 | 0,38 | 0,25 | 0,47 |
| Frischobst | 16,92 | 13,08 | 22,99 | 11,52 | 16,16 | 13,97 | 10,44 | 19,81 |
| Inländische Tafeläpfel, Handelsklasse I | 2,36 | 1,83 | 2,78 | 1,39 | 1,04 | 0,90 | 0,65 | 1,22 |
| Inländische Tafeläpfel, Handelsklasse II | 3,09 | 2,39 | 1,39 | 0,70 | 2,08 | 1,80 | 1,29 | 2,42 |
| Ausländische Tafeläpfel | 2,64 | 2,04 | 1,77 | 0,89 | 1,33 | 1,15 | 0,83 | 1,56 |
| Süßkirschen | 1,13 | 0,87 | 0,80 | 0,40 | 0,56 | 0,48 | 0,41 | 0,77 |
| Erdbeeren | 0,89 | 0,69 | 1,97 | 0,99 | 1,03 | 0,82 | 0,89 | 1,67 |
| Ausländische Pfirsiche | 0,61 | 0,47 | 0,88 | 0,44 | 0,47 | 0,41 | 0,35 | 0,66 |
| Pflaumen oder Zwetschgen | 0,57 | 0,44 | 1,49 | 0,74 | 1,19 | 1,03 | 0,88 | 1,55 |
| Weintrauben (Dattentrauben) | 1,56 | 1,20 | 1,46 | 0,73 | 1,06 | 0,92 | 0,78 | 1,47 |
| Apfelsinen ohne Kerne | 1,72 | 1,33 | 5,58 | 2,80 | 3,87 | 3,35 | 2,77 | 5,20 |
| Zitronen | 0,31 | 0,24 | 1,12 | 0,56 | 0,71 | 0,61 | 0,76 | 1,43 |
| Pampelmusen | 0,20 | 0,16 | 0,66 | 0,33 | 0,26 | 0,22 | 0,12 | 0,23 |
| Bananen | 1,84 | 1,42 | 3,09 | 1,55 | 2,56 | 2,21 | 0,71 | 1,33 |

Die Wägungsschemata der neuen Preisindizes für die Lebenshaltung auf Basis 1970

| Ware Leistung | Alle privaten Haushalte | | 4 - Personen - Haushalte von Angestellten und Beamten mit höherem Einkommen | | 4 - Personen - Arbeitnehmerhaushalte mit mittlerem Einkommen des alleinverdienenden Haushaltsvorstandes | | 2 - Personen - Haushalte von Rentner- und Sozialhilfeempfängern | |
|---|-------------------------|-------|---|-------|---|-------|---|-------|
| | Wägungsanteile | | | | | | | |
| | DM | % | DM | % | DM | % | DM | % |
| Obstkonserven, Trockenobst | 2,99 | 2,31 | 6,24 | 3,13 | 4,07 | 3,52 | 2,04 | 3,93 |
| Apfelsimus in Dosen oder Gläsern | 0,19 | 0,15 | 0,18 | 0,09 | 0,23 | 0,20 | 0,15 | 0,28 |
| Pflirsche in Dosen | 0,85 | 0,66 | 1,78 | 0,89 | 1,12 | 0,97 | 0,77 | 1,45 |
| Ananas in Dosen | 0,44 | 0,34 | 1,42 | 0,71 | 0,67 | 0,58 | 0,47 | 3,58 |
| Erdbeeren TKK | 0,30 | 0,23 | 0,05 | 0,03 | 0,02 | 0,02 | - | - |
| Sultananen | 0,11 | 0,08 | 0,18 | 0,09 | 0,22 | 0,19 | 0,15 | 0,28 |
| Erdnüsse gesalzen | 0,93 | 0,72 | 1,84 | 0,92 | 1,27 | 1,10 | 0,15 | 0,28 |
| Süße Mandeln | 0,17 | 0,13 | 0,79 | 0,40 | 0,54 | 0,46 | 0,25 | 0,66 |
| Marmelade | 1,71 | 1,32 | 1,70 | 0,85 | 1,00 | 0,87 | 0,95 | 1,78 |
| Einfrucht Konfitüre | 1,71 | 1,32 | 1,70 | 0,85 | 1,00 | 0,87 | 0,95 | 1,78 |
| Zucker Süßwaren | 19,00 | 14,69 | 27,51 | 13,78 | 20,51 | 17,73 | 9,84 | 18,48 |
| Zucker | 5,52 | 4,27 | 4,57 | 2,29 | 4,33 | 3,74 | 3,28 | 6,16 |
| Zucker, Kristallraffiniert | 5,52 | 4,27 | 4,57 | 2,29 | 4,33 | 3,74 | 3,28 | 6,16 |
| Süßwaren und Honig | 12,26 | 9,48 | 21,45 | 10,75 | 15,01 | 12,98 | 6,25 | 11,74 |
| Schokolade einfache Qualität | 1,29 | 1,00 | 1,51 | 0,76 | 2,00 | 1,73 | 0,87 | 1,53 |
| Milchschokolade Markenware | 2,53 | 1,98 | 6,05 | 3,03 | 2,99 | 2,59 | 1,31 | 2,46 |
| Pralinen in Packungen | 3,00 | 2,32 | 3,97 | 1,99 | 2,62 | 2,27 | 1,15 | 2,16 |
| Fruchtbombons | 1,01 | 0,77 | 2,40 | 1,20 | 1,30 | 1,12 | 0,69 | 1,30 |
| Pfefferminzbombons in Rollen | 0,76 | 0,59 | 1,14 | 0,57 | 0,65 | 0,56 | 0,38 | 0,71 |
| Eiscreme | 2,53 | 1,98 | 4,85 | 2,43 | 4,35 | 3,76 | 0,46 | 0,88 |
| Deutscher Imkerhonig | 0,23 | 0,18 | 0,31 | 0,16 | 0,23 | 0,20 | 0,28 | 0,53 |
| Ausländischer Bienenhonig | 0,91 | 0,70 | 1,22 | 0,61 | 0,87 | 0,75 | 1,11 | 2,09 |
| Kakaoverzeugnisse (ohne Schokolade) | 1,22 | 0,94 | 1,49 | 0,74 | 1,17 | 1,01 | 0,31 | 0,58 |
| Kakao | 0,40 | 0,31 | 0,50 | 0,25 | 0,64 | 0,55 | 0,17 | 0,32 |
| Kakao - Schnellgetränk | 0,82 | 0,63 | 0,99 | 0,49 | 0,53 | 0,46 | 0,14 | 0,26 |
| Gewürze und ähnliche Back- und Speisetzutaten | 4,43 | 3,42 | 3,80 | 1,90 | 3,17 | 2,74 | 2,06 | 3,87 |
| Weißer Pfeffer | 0,66 | 0,51 | 0,20 | 0,10 | 0,18 | 0,15 | 0,13 | 0,24 |
| Rosenpaprika | 0,53 | 0,41 | 0,41 | 0,21 | 0,35 | 0,30 | 0,26 | 0,49 |
| Speisesalz | 0,45 | 0,35 | 0,30 | 0,15 | 0,27 | 0,23 | 0,19 | 0,36 |
| Weinessig | 0,57 | 0,44 | 0,46 | 0,23 | 0,40 | 0,35 | 0,29 | 0,54 |
| Mayonnaise | 1,02 | 0,79 | 0,81 | 0,41 | 0,52 | 0,45 | 0,14 | 0,26 |
| Senf in Gläsern | 0,79 | 0,60 | 1,06 | 0,53 | 0,92 | 0,80 | 0,67 | 1,26 |
| Backpulver | 0,32 | 0,25 | 0,31 | 0,15 | 0,32 | 0,28 | 0,23 | 0,44 |
| Süßstoff - Tabletten | 0,09 | 0,07 | 0,25 | 0,12 | 0,21 | 0,18 | 0,15 | 0,28 |
| Alkoholfreie Getränke | 11,03 | 8,53 | 15,71 | 7,87 | 10,93 | 9,45 | 4,17 | 7,83 |
| Obstsäfte | 3,93 | 3,04 | 6,21 | 3,11 | 3,42 | 2,96 | 1,29 | 2,81 |
| Apfelsaft | 1,45 | 1,12 | 3,00 | 1,50 | 1,92 | 1,66 | 0,59 | 1,11 |
| Orangensaft | 1,02 | 0,79 | 1,31 | 0,66 | 0,45 | 0,39 | 0,30 | 0,56 |
| Traubensaft | 0,44 | 0,34 | 0,43 | 0,22 | 0,24 | 0,21 | 0,14 | 0,26 |
| Johannisbeersaft | 0,82 | 0,63 | 1,12 | 0,56 | 0,62 | 0,54 | 0,36 | 0,68 |
| Himbeersirup | 0,20 | 0,16 | 0,35 | 0,17 | 0,19 | 0,16 | - | - |
| Sonstige alkoholfreie Getränke | 7,10 | 5,49 | 9,50 | 4,76 | 7,51 | 6,49 | 2,78 | 5,22 |
| Fruchtsaftgetränk, kohlenstoffhaltig | 4,08 | 3,14 | 3,82 | 1,91 | 3,33 | 2,88 | 0,79 | 1,48 |
| Erfrischungsgetränk, koffeinhaltig | 0,90 | 0,69 | 1,38 | 0,69 | 1,14 | 0,99 | 0,10 | 0,19 |
| Tafelwasser | 0,82 | 0,64 | 3,25 | 1,63 | 1,97 | 1,70 | 1,13 | 2,12 |
| Kaffee - Ersatz | 0,54 | 0,42 | 0,40 | 0,20 | 0,41 | 0,35 | 0,34 | 0,64 |
| Pfefferminztee in Aufgußbeuteln | 0,78 | 0,60 | 0,65 | 0,33 | 0,66 | 0,57 | 0,42 | 0,79 |
| Gemüßmittel | 103,08 | 79,68 | 119,69 | 59,98 | 99,43 | 85,98 | 50,21 | 94,31 |
| Bohnenkaffee | 17,52 | 13,51 | 16,61 | 8,32 | 14,04 | 12,14 | 10,46 | 19,65 |
| Bohnenkaffee | 13,60 | 10,41 | 11,62 | 5,82 | 9,83 | 8,50 | 6,28 | 11,80 |
| Bohnenkaffee, koffeinfrei | 1,57 | 1,21 | 1,67 | 0,84 | 1,40 | 1,21 | 3,14 | 5,90 |
| Instantbohnenkaffee | 2,35 | 1,82 | 3,32 | 1,66 | 2,81 | 2,43 | 1,04 | 1,95 |
| Echter Tee | 1,21 | 0,94 | 1,22 | 0,61 | 0,74 | 0,64 | 0,83 | 1,56 |
| Ceylon - Tee (Orange - Pakete) | 0,55 | 0,43 | 0,61 | 0,31 | 0,39 | 0,34 | 0,46 | 0,88 |
| Schwarzer Tee in Aufgußbeuteln | 0,66 | 0,51 | 0,61 | 0,30 | 0,35 | 0,30 | 0,37 | 0,70 |
| Alkoholische Getränke | 51,58 | 39,87 | 62,44 | 31,28 | 48,97 | 42,34 | 25,31 | 47,54 |
| Fleischbier | 25,33 | 19,58 | 24,58 | 12,31 | 25,79 | 22,30 | 9,50 | 17,84 |
| Doppelkorn oder Tafelquart | 5,57 | 4,30 | 6,06 | 3,04 | 4,18 | 3,81 | 6,62 | 12,44 |
| Weinbrand | 5,34 | 4,13 | 7,60 | 3,81 | 5,23 | 4,52 | 3,30 | 6,20 |
| Likör, Cherry Brandy | 3,24 | 2,50 | 5,13 | 2,57 | 3,54 | 3,06 | 1,10 | 2,07 |
| Likör, Scotch Whisky | 0,98 | 0,76 | 1,75 | 0,88 | 1,21 | 1,05 | - | - |
| Weißwein, inländisch | 7,14 | 5,52 | 11,40 | 5,71 | 6,35 | 5,49 | 2,02 | 3,79 |
| Rotwein, ausländisch | 1,82 | 1,41 | 2,96 | 1,48 | 1,65 | 1,43 | 2,53 | 4,75 |
| Schaumwein, Markenware | 1,44 | 1,11 | 1,97 | 0,99 | 0,51 | 0,44 | 0,06 | 0,11 |
| Schaumwein, einfache Qualität | 0,72 | 0,56 | 0,99 | 0,49 | 0,51 | 0,44 | 0,18 | 0,34 |
| Tabakwaren | 32,77 | 25,33 | 39,42 | 19,75 | 35,68 | 30,84 | 13,61 | 25,56 |
| Zigaretten | | | | | | | | |
| Ladenverkauf, Konsumpreislage | 11,00 | 8,50 | 10,28 | 5,15 | 13,01 | 11,25 | 3,81 | 7,15 |
| Ladenverkauf, mittlere Preislage | 3,73 | 2,88 | 6,86 | 3,44 | 4,34 | 3,75 | 1,27 | 2,39 |
| Ladenverkauf, obere Preislage | 0,58 | 0,45 | 1,71 | 0,85 | 0,91 | 0,79 | - | - |
| Automatenverkauf, Konsumpreislage | 9,80 | 7,58 | 9,26 | 4,64 | 11,21 | 9,69 | 3,12 | 5,86 |
| Automatenverkauf, mittlere Preislage | 4,06 | 3,14 | 6,17 | 3,09 | 3,73 | 3,22 | 1,04 | 1,95 |
| Automatenverkauf, obere Preislage | 0,73 | 0,56 | - | - | 0,15 | 0,13 | 1,16 | 2,18 |
| Zigarillos, untere Preislage | 0,73 | 0,56 | 1,53 | 0,77 | 1,11 | 0,96 | 1,75 | 3,29 |
| Zigarren, mittlere Preislage | 1,04 | 0,81 | 2,32 | 1,16 | 0,33 | 0,28 | - | - |
| Zigarren, obere Preislage | 1,04 | 0,81 | 2,32 | 1,16 | 0,33 | 0,28 | - | - |
| Tabak, Feinschnitt | 1,10 | 0,85 | 1,29 | 0,65 | 0,89 | 0,77 | 1,46 | 2,74 |

| Ware Leistung | Alle privaten Haushalte | | 4 - Personen - Haushalte von Angestellten und Beamten mit höherem Einkommen | | 4 - Personen - Arbeitnehmerhaushalte mit mittlerem Einkommen des alleinerdienenden Haushaltsvorstandes | | 2 - Personen - Haushalte von Renten- und Sozialhilfeempfängern | |
|--|-------------------------|--------|---|-------|--|--------|--|-------|
| | Wägungsanteile | | | | | | | |
| | DM | % | DM | % | DM | % | DM | % |
| Verzehr in Gaststätten | 44,04 | 34,05 | 64,13 | 32,13 | 34,25 | 29,61 | 7,80 | 14,65 |
| Mahlzeiten in Gaststätten | 26,06 | 20,15 | 48,21 | 23,15 | 21,48 | 18,57 | 4,74 | 8,90 |
| Tagesuppe | 2,03 | 1,57 | 3,65 | 1,83 | 1,61 | 1,39 | 0,36 | 0,68 |
| Wiener Schnitzel | 5,04 | 3,90 | 8,88 | 4,45 | 4,19 | 3,62 | 0,92 | 1,73 |
| Schweinekotelet | 4,18 | 3,22 | 7,39 | 3,70 | 3,44 | 2,98 | 0,76 | 1,43 |
| Rumpsteak | 5,67 | 4,38 | 8,98 | 5,00 | 4,70 | 4,06 | 1,04 | 1,95 |
| Rindergulasch | 3,61 | 2,95 | 6,79 | 3,40 | 3,16 | 2,73 | 0,70 | 1,31 |
| Sopeliefer | 2,01 | 1,55 | 3,74 | 1,87 | 1,85 | 1,60 | 0,40 | 0,75 |
| Kabeljau | 3,34 | 2,58 | 5,78 | 2,90 | 2,53 | 2,19 | 0,56 | 1,05 |
| Getränke in Gaststätten | 17,98 | 13,90 | 17,92 | 8,98 | 12,77 | 11,04 | 3,08 | 5,75 |
| Bohnenkaffee | 3,54 | 2,74 | 3,60 | 1,80 | 2,59 | 2,24 | 0,62 | 1,16 |
| Bier im Ausschank | 3,85 | 2,98 | 3,87 | 1,84 | 2,59 | 2,24 | 0,61 | 1,16 |
| Markenbranntwein | 2,56 | 1,98 | 1,97 | 0,99 | 1,40 | 1,21 | 0,42 | 0,79 |
| Ausschankwein | 1,66 | 1,28 | 2,15 | 1,08 | 1,52 | 1,32 | 0,29 | 0,55 |
| Flaschenwein | 1,74 | 1,34 | 2,13 | 1,07 | 1,32 | 1,14 | 0,32 | 0,60 |
| Markensekt | 1,78 | 1,38 | 1,55 | 0,78 | 1,33 | 1,15 | 0,32 | 0,60 |
| Apfelsaft | 1,11 | 0,86 | 1,11 | 0,55 | 0,79 | 0,68 | 0,19 | 0,36 |
| Erfrischungsgetränk | 1,74 | 1,34 | 1,74 | 0,87 | 1,23 | 1,08 | 0,29 | 0,54 |
| Kleidung, Schuhe | 130,39 | 100,79 | 199,12 | 99,75 | 118,11 | 102,11 | 37,35 | 70,16 |
| Oberbekleidung | 75,82 | 58,61 | 117,13 | 58,68 | 62,53 | 54,06 | 17,76 | 33,36 |
| Herrn- und Knabenoberbekleidung | 28,38 | 21,92 | 47,19 | 23,64 | 25,29 | 21,85 | 6,07 | 11,40 |
| Straßenanzug, Schurwolle | 6,48 | 5,00 | 11,35 | 5,69 | 3,19 | 2,76 | 0,78 | 1,46 |
| Straßenanzug, Mischgewebe | 2,97 | 2,29 | 4,49 | 2,25 | 2,15 | 1,88 | 0,33 | 0,62 |
| Sportsakko, Tweed | 2,09 | 1,62 | 3,65 | 1,83 | 2,34 | 2,02 | 0,42 | 0,79 |
| Herrn - Hose, Mischgewebe | 2,95 | 2,28 | 3,88 | 1,94 | 2,57 | 2,22 | 1,43 | 2,69 |
| Berufsanzug, Körper oder Dreil | 0,45 | 0,35 | 0,25 | 0,12 | 0,56 | 0,48 | 0,05 | 0,09 |
| Herrn - Mantel, Mischgewebe | 2,48 | 1,92 | 4,06 | 2,03 | 1,50 | 1,30 | 1,13 | 2,12 |
| Regenmantel, Kunstfaser | 0,65 | 0,50 | 0,78 | 0,39 | 0,42 | 0,36 | 0,26 | 0,49 |
| Herrn - Weste, Schurwolle | 2,55 | 1,97 | 3,09 | 1,55 | 2,24 | 1,94 | 1,09 | 2,05 |
| Bademantel, Baumwolle | 0,68 | 0,51 | 0,81 | 0,41 | 0,55 | 0,47 | 0,10 | 0,19 |
| Herrn - Badehose, Kunstfaser | 1,82 | 1,41 | 3,05 | 1,53 | 2,10 | 1,82 | 0,19 | 0,36 |
| Knaben - Anzug, Wolle | 1,71 | 1,32 | 5,14 | 2,57 | 3,44 | 2,97 | - | - |
| Nierenhose, Baumwolle | 0,31 | 0,24 | 0,94 | 0,47 | 0,62 | 0,54 | - | - |
| Anorak, Mischgewebe | 1,27 | 0,98 | 2,27 | 1,14 | 1,69 | 1,46 | - | - |
| Knaben - Pullover, Wolle | 0,81 | 0,63 | 2,43 | 1,22 | 1,53 | 1,32 | - | - |
| Schneiderarbeit, Anfertigung eines Herrenanzuges | 1,16 | 0,90 | 1,00 | 0,50 | 0,39 | 0,34 | 0,29 | 0,54 |
| Damen- und Mädchenoberbekleidung | 47,46 | 36,89 | 69,94 | 35,04 | 37,24 | 32,20 | 11,69 | 21,96 |
| Damen - Kostüm, Schurwolle | 7,77 | 6,01 | 9,90 | 4,96 | 4,30 | 3,72 | 2,50 | 4,70 |
| Damen - Kleid (Jacke und Rock), Kammgarzwolle | 6,60 | 5,10 | 9,57 | 4,79 | 3,28 | 2,84 | 1,12 | 2,10 |
| Damen - Kleid, Kunstfaser | 5,04 | 3,90 | 4,25 | 2,13 | 2,50 | 2,18 | 1,39 | 2,61 |
| Damen - Rock, Mischgewebe | 6,01 | 4,65 | 8,18 | 4,60 | 4,06 | 3,51 | 1,74 | 3,27 |
| Sportsbluse, Baumwolle | 1,13 | 0,87 | 1,73 | 0,87 | 0,77 | 0,67 | 0,35 | 0,66 |
| Damen - Pullover, Schurwolle | 4,88 | 3,77 | 9,20 | 4,61 | 5,52 | 4,77 | 1,87 | 3,51 |
| Kleiderschürze, Baumwolle | 1,27 | 0,98 | 1,28 | 0,64 | 1,28 | 1,11 | 0,58 | 1,09 |
| Kasack - Schürze, Kunstfaser | 0,45 | 0,35 | 0,39 | 0,20 | 0,41 | 0,35 | 0,40 | 0,75 |
| Damen - Badeanzug, Kunstfaser | 2,49 | 1,92 | 4,42 | 2,21 | 1,86 | 1,61 | 0,36 | 0,68 |
| Mädchen - Kleid, Kunstfaser | 1,27 | 0,98 | 3,81 | 1,91 | 3,15 | 2,72 | - | - |
| Mädchen - Kleid, Baumwolle | 1,74 | 1,35 | 5,22 | 2,61 | 3,29 | 2,84 | - | - |
| Mädchen - Trainingsanzug, Kunstfaser | 1,63 | 1,26 | 3,24 | 1,62 | 2,34 | 2,02 | - | - |
| Damen - Kleiderstoff, Mischgewebe | 3,52 | 2,72 | 4,27 | 2,14 | 2,74 | 2,37 | 0,58 | 1,09 |
| Damen - Kleiderstoff, Baumwolle | 1,05 | 0,81 | 1,40 | 0,70 | 0,76 | 0,68 | 0,13 | 0,24 |
| Futtertaft, Kunstseide | 0,64 | 0,49 | 0,77 | 0,39 | 0,40 | 0,35 | 0,19 | 0,36 |
| Schneiderinnenarbeit, Anfertigung eines Damenkleides | 1,97 | 1,53 | 1,31 | 0,66 | 0,58 | 0,50 | 0,48 | 0,90 |
| Sonstige Bekleidung | 34,33 | 26,54 | 47,08 | 23,58 | 31,19 | 26,96 | 11,76 | 22,09 |
| Leibwäsche und sonstige Unterbekleidung | 17,51 | 13,54 | 20,91 | 10,47 | 13,60 | 11,83 | 5,91 | 11,10 |
| Herrn - Oberhemd, Mako Popeline, gute Qualität | 1,48 | 1,14 | 2,24 | 1,12 | 0,75 | 0,65 | 0,33 | 0,62 |
| Herrn - Oberhemd, Mako Popeline, mittlere Qualität | 2,09 | 1,63 | 2,25 | 1,13 | 1,76 | 1,52 | 0,65 | 1,22 |
| Herrn - Oberhemd, Kunstfaser, mittlere Qualität | 0,48 | 0,37 | 0,67 | 0,33 | 0,46 | 0,40 | 0,29 | 0,53 |
| Feinstrickhemd, Kunstfaser | 0,82 | 0,63 | 1,35 | 0,68 | 0,93 | 0,80 | 0,34 | 0,64 |
| Herrn - Unterjacke, Baumwolle | 0,57 | 0,44 | 0,67 | 0,33 | 0,49 | 0,42 | 0,41 | 0,77 |
| Herrn - Unterhose, lange Form, Baumwolle | 0,34 | 0,26 | 0,34 | 0,17 | 0,24 | 0,21 | 0,36 | 0,68 |
| Herrn - Unterhose, Slip, Baumwolle | 0,56 | 0,43 | 1,06 | 0,53 | 0,77 | 0,67 | 0,10 | 0,19 |
| Herrn - Schlafanzug, Baumwolle | 0,93 | 0,72 | 1,78 | 0,88 | 0,99 | 0,88 | 0,56 | 1,05 |
| Damen - Unterkleid, Perlon | 0,88 | 0,67 | 1,02 | 0,51 | 0,65 | 0,56 | 0,44 | 0,83 |
| Damen - Garnitur, Baumwolle | 1,48 | 1,14 | 1,23 | 0,62 | 0,82 | 0,71 | 0,53 | 1,00 |
| Damen - Schlupfer, Wolle | 0,37 | 0,29 | 0,42 | 0,21 | 0,20 | 0,17 | 0,29 | 0,54 |
| Sportjacket für Damen, Kunstfaser | 0,34 | 0,26 | 0,34 | 0,17 | 0,24 | 0,21 | - | - |
| Hüftmieder, Kunstfaser | 1,16 | 0,90 | 1,03 | 0,52 | 0,72 | 0,62 | 0,49 | 0,92 |
| Miederhöschen, Kunstfaser | 0,60 | 0,46 | 0,34 | 0,17 | 0,24 | 0,21 | - | - |
| Büstenhalter, kurze Form, Kunstfaser | 1,49 | 1,15 | 1,03 | 0,52 | 0,71 | 0,61 | 0,14 | 0,26 |
| Büstenhalter, lange Form, Kunstfaser | 1,24 | 0,96 | 0,69 | 0,35 | 0,48 | 0,41 | 0,34 | 0,54 |
| Damen - Nachthemd, Batist | 1,69 | 1,31 | 1,84 | 0,92 | 1,20 | 1,04 | 0,54 | 1,01 |
| Knaben - Sporthemd, Baumwolle | 0,41 | 0,32 | 1,22 | 0,61 | 0,90 | 0,78 | - | - |
| Mädchen - Garnitur, Baumwolle | 0,29 | 0,22 | 0,88 | 0,44 | 0,73 | 0,63 | - | - |
| Strampelhöschen, Baumwolle | 0,18 | 0,14 | 0,53 | 0,26 | 0,41 | 0,35 | - | - |

| Ware Leistung | Alle privaten Haushalte | | 4 - Personen - Haushalte von Angestellten und Beamten mit höherem Einkommen | | 4 - Personen - Arbeit nehmerhaushalte mit mittlerem Einkommen des alleinverdienenden Haushaltvorstandes | | 2 - Personen - Haushalte von Renten- und Sozialhilfe empfangern | |
|---|-------------------------|--------|---|--------|---|--------|---|--------|
| | Wägungsanteile | | | | | | | |
| | DM | % | DM | % | DM | % | DM | % |
| Übrige Bekleidung | 18,82 | 13,00 | 25,17 | 13,11 | 17,50 | 15,13 | 5,85 | 10,99 |
| Herrn - Hut, Haarfilz | 2,60 | 2,01 | 4,03 | 2,02 | 2,22 | 1,92 | 1,32 | 2,48 |
| Herrn - Socken, Wolle | 0,80 | 0,62 | 0,90 | 0,45 | 0,53 | 0,46 | 0,21 | 3,40 |
| Herrn - Socken, Melange | 0,89 | 0,69 | 0,88 | 0,44 | 0,72 | 0,62 | 0,41 | 3,77 |
| Herrn - Socken, Wolle | 1,16 | 0,90 | 0,93 | 0,47 | 3,83 | 0,76 | 0,24 | 0,45 |
| Damen - Strümpfe, mittlere Qualität | 0,14 | 0,11 | 0,36 | 0,19 | 0,24 | 0,21 | - | - |
| Damen - Strümpfe, gute Qualität | 0,14 | 0,11 | 0,36 | 0,19 | 0,24 | 0,21 | - | - |
| Damen - Strumpfhose, Kräuselkrepp, gute Qualität | 2,74 | 2,11 | 2,18 | 1,09 | 1,84 | 1,59 | 1,48 | 2,78 |
| Damen - Strumpfhose, Kräuselkrepp, mittlere Qualität | 0,86 | 0,66 | 3,17 | 1,59 | 2,05 | 1,77 | - | - |
| Damen - Strumpfhose, Krausekrepp, gute Qualität | 0,39 | 0,30 | 0,78 | 0,39 | 0,82 | 0,71 | - | - |
| Kinder - Strümpfe, Kniestrümpfe, Melange | 1,11 | 0,85 | 3,13 | 1,57 | 2,38 | 2,06 | - | - |
| Kinder - Strumpfhose, Mischgewebe | 0,23 | 0,18 | 0,33 | 0,16 | 0,24 | 0,21 | 0,09 | 0,17 |
| Herrn - Handschuhe, Lappa | 0,10 | 0,08 | 0,17 | 0,09 | 0,12 | 0,10 | - | - |
| Autohandschuhe für Herren, Schwainsleder | 0,32 | 0,25 | 0,54 | 0,27 | 0,28 | 0,22 | 0,11 | 0,21 |
| Damen - Handschuhe, Kalbs- oder Ziegenleder | 0,39 | 0,30 | 0,84 | 0,42 | 0,25 | 0,22 | 0,05 | 0,10 |
| Damen - Handschuhe, Wolle | 0,25 | 0,19 | 0,44 | 0,22 | 0,25 | 0,22 | 0,07 | 0,13 |
| Herrn - Taschenschirm | 0,44 | 0,34 | 0,77 | 0,39 | 0,41 | 0,35 | 0,15 | 0,28 |
| Damen - Schirm, Stutzschirm | 0,38 | 0,28 | 0,51 | 0,25 | 0,38 | 0,33 | 0,14 | 0,26 |
| Strickgarn, Babygarn, Kunstfaser | 1,48 | 1,14 | 2,37 | 1,19 | 1,44 | 1,25 | 0,55 | 1,03 |
| Strickgarn, Schurwolle | 0,82 | 0,63 | 1,12 | 0,56 | 0,74 | 0,64 | 0,47 | 0,88 |
| Maschinengarn | 0,38 | 0,28 | 0,41 | 0,20 | 0,28 | 0,22 | 0,38 | 0,71 |
| Hosenträger | 1,38 | 1,07 | 2,29 | 1,15 | 1,47 | 1,27 | 0,18 | 0,34 |
| Reißverschluss | - | - | - | - | - | - | - | - |
| Schuhe, Zubehör, Reparaturen | 20,24 | 15,64 | 34,91 | 17,43 | 24,39 | 21,09 | 7,83 | 14,71 |
| Schuhe | 18,67 | 14,43 | 31,53 | 15,80 | 22,33 | 19,31 | 5,96 | 11,20 |
| Herrn - Straßenschuhe, Rindbox | 1,62 | 1,25 | 1,65 | 0,83 | 1,59 | 1,37 | 1,15 | 2,16 |
| Herrn - Straßenschuhe, Box calf | 2,61 | 2,02 | 3,86 | 1,93 | 2,38 | 2,06 | 0,77 | 1,45 |
| Herrn - Straßenschuhe, Supper, Kunstlederoberteil | 0,95 | 0,73 | 0,54 | 0,27 | 0,47 | 0,41 | - | - |
| Fußballstiefel | 0,37 | 0,29 | 1,79 | 0,90 | 0,79 | 0,68 | - | - |
| Damen - Straßenschuhe, Sporthalbschuhe | 2,86 | 2,21 | 3,04 | 1,52 | 2,54 | 2,20 | 2,42 | 4,55 |
| Damen - Straßenschuhe, glatter Pumps | 4,41 | 3,41 | 7,10 | 3,56 | 3,80 | 3,28 | 1,62 | 3,04 |
| Tennisschuhe | 0,79 | 0,61 | 1,47 | 0,74 | 0,75 | 0,65 | - | - |
| Kinder - Schuhe, Halbschuhe | 2,53 | 1,96 | 6,14 | 3,08 | 4,97 | 4,30 | - | - |
| Kinder - Schuhe, Schnurstiefel | 1,70 | 1,31 | 4,10 | 2,05 | 3,32 | 2,87 | - | - |
| Kinder - Schlupf Hausschuhe | 0,83 | 0,64 | 1,84 | 0,92 | 1,72 | 1,49 | - | - |
| Schuhzubehör, Reparaturen | 1,57 | 1,21 | 3,38 | 1,69 | 2,06 | 1,78 | 1,87 | 3,51 |
| Schnursenkel | 0,10 | 0,08 | 0,47 | 0,23 | 0,28 | 0,24 | 0,18 | 0,34 |
| Beziehen mit Absätzen, Ledersohle | 0,58 | 0,45 | 1,07 | 0,54 | 0,53 | 0,46 | 1,13 | 2,12 |
| Beziehen mit Absätzen, Gummisohle | 0,89 | 0,68 | 1,84 | 0,92 | 1,25 | 1,08 | 0,56 | 1,05 |
| Wohnungsmiete | 163,20 | 126,18 | 281,63 | 131,07 | 168,48 | 145,84 | 106,19 | 199,46 |
| Wohnungsmiete | 159,98 | 123,67 | 257,34 | 128,92 | 164,79 | 142,47 | 104,14 | 195,81 |
| Altbauwohnungen | 56,32 | 43,54 | 39,11 | 19,59 | 36,41 | 31,48 | 42,70 | 80,20 |
| Altbauwohnung ohne Bad, vor 1924 erbaut | 34,72 | 26,84 | 14,15 | 7,09 | 16,97 | 14,67 | 25,93 | 48,70 |
| Altbauwohnung mit Bad, nach 1924 erbaut | 21,60 | 16,70 | 24,96 | 12,50 | 19,44 | 16,81 | 16,77 | 31,50 |
| Neubauwohnungen | 103,66 | 80,13 | 218,23 | 109,33 | 128,38 | 110,99 | 61,44 | 115,41 |
| Neubauwohnung mit Bad und Ofenheizung, sozialer Wohnungsbau | 22,55 | 17,43 | 45,81 | 22,95 | 48,78 | 42,17 | 37,80 | 71,00 |
| Neubauwohnung mit Bad und Zentralheizung, sozialer Wohnungsbau | 15,84 | 12,24 | 85,18 | 42,67 | 48,11 | 42,48 | 16,14 | 30,32 |
| Neubauwohnung mit Kachelbad, Zentralheizung, Balkon oder Loggia, freifinanzierter Wohnungsbau | 65,27 | 50,46 | 87,24 | 43,71 | 30,49 | 26,26 | 7,50 | 14,09 |
| Wasserverbrauch | 3,22 | 2,49 | 4,29 | 2,15 | 3,66 | 3,17 | 2,05 | 3,85 |
| Grundgebühr bei Abnahme von 12 cbm Wasser | 0,44 | 0,34 | 0,60 | 0,30 | 0,51 | 0,44 | 0,28 | 0,53 |
| Kubikmeterpreis bei Abnahme von 12 cbm Wasser | 2,78 | 2,15 | 3,69 | 1,85 | 3,15 | 2,73 | 1,77 | 3,32 |
| Elektrizität, Gas, Brennstoffe | 89,33 | 48,86 | 70,57 | 35,35 | 50,82 | 43,94 | 40,07 | 75,28 |
| Elektrizität | 24,32 | 18,80 | 35,05 | 17,56 | 27,32 | 23,62 | 15,48 | 29,07 |
| Strom Grundpreis, 350 kWh (davon 100 kWh Nachtstrom) | 2,45 | 1,89 | 2,69 | 1,35 | 2,39 | 2,07 | - | - |
| Strom Grundpreis, 200 kWh | 2,10 | 1,62 | 2,33 | 1,18 | - | - | - | - |
| Strom Grundpreis, 100 kWh | 1,47 | 1,14 | 1,61 | 0,80 | 1,43 | 1,24 | - | - |
| Strom Grundpreis, 75 kWh | 1,23 | 0,96 | - | - | 1,21 | 1,04 | 2,10 | 3,94 |
| Strom Grundpreis, 43 kWh | 0,99 | 0,77 | - | - | - | - | 1,70 | 3,19 |
| Strom Arbeitspreis, Tagstrom, 250 kWh | 5,12 | 3,96 | 11,17 | 5,59 | 10,57 | 9,14 | - | - |
| Strom Arbeitspreis, Nachtstrom, 100 kWh | 1,34 | 1,04 | 2,90 | 1,45 | 2,74 | 2,37 | - | - |
| Strom Arbeitspreis, 200 kWh | 4,12 | 3,18 | 8,92 | 4,47 | - | - | - | - |
| Strom Arbeitspreis, 100 kWh | 2,50 | 1,93 | 5,43 | 2,72 | 5,10 | 4,41 | - | - |
| Strom Arbeitspreis, 75 kWh | 1,89 | 1,46 | - | - | 3,88 | 3,35 | 7,35 | 13,81 |
| Strom Arbeitspreis, 43 kWh | 1,11 | 0,86 | - | - | - | - | 4,33 | 8,13 |
| Gas | 8,26 | 6,38 | 12,74 | 6,38 | 7,72 | 6,68 | 6,16 | 11,57 |
| Gas Grundpreis, 660 Mcal | 1,06 | 0,82 | 1,07 | 0,54 | - | - | - | - |
| Gas Grundpreis, 265 Mcal | 0,80 | 0,62 | 0,81 | 0,40 | 0,81 | 0,70 | 0,87 | 1,64 |
| Gas Grundpreis, 110 Mcal | 0,34 | 0,26 | - | - | 0,34 | 0,30 | 0,36 | 0,68 |
| Gas Arbeitspreis, 660 Mcal | 2,83 | 2,19 | 6,39 | 3,20 | - | - | - | - |
| Gas Arbeitspreis, 265 Mcal | 1,91 | 1,47 | 4,27 | 2,14 | 4,08 | 3,53 | 2,93 | 5,50 |
| Gas Arbeitspreis, 110 Mcal | 1,11 | 0,86 | - | - | 2,36 | 2,04 | 1,70 | 3,19 |
| Frisches | 0,21 | 0,16 | 0,20 | 0,10 | 0,13 | 0,11 | 0,30 | 0,56 |

| Ware Leistung | Alle privaten Haushalte | | 4 - Personen - Haushalte von Angestellten und Beamten mit höherem Einkommen | | 4 - Personen - Arbeiterhaushalte mit mittlerem Einkommen des alleinerdienenden Haushaltsvorstandes | | 2 - Personen - Haushalte von Renten- und Sozialhilfeempfängern | |
|---|-------------------------|--------|---|-------|--|-------|--|-------|
| | Wägungsanteile | | | | | | | |
| | DM | % | DM | % | DM | % | DM | % |
| Kohle und sonstige feste Brennstoffe | 15,29 | 11,82 | 8,86 | 4,44 | 9,51 | 8,22 | 14,88 | 27,95 |
| Kohle | 14,88 | 11,50 | 8,70 | 4,36 | 9,36 | 8,09 | 14,20 | 26,67 |
| Braunkohlenbriketts | 4,29 | 3,32 | 1,14 | 0,57 | 2,57 | 2,22 | 8,35 | 11,93 |
| Anthrazit - Eierbriketts | 3,02 | 2,33 | 1,23 | 0,62 | 2,27 | 1,96 | 3,45 | 6,48 |
| Mager - Nuß III | 3,44 | 2,66 | 1,84 | 0,92 | 1,94 | 1,68 | 4,17 | 7,83 |
| Zechenbriketts III | 4,13 | 3,19 | 4,49 | 2,25 | 2,58 | 2,23 | 0,23 | 0,43 |
| Holz | 0,41 | 0,32 | 0,16 | 0,08 | 0,15 | 0,13 | 0,68 | 1,28 |
| Brennholz | 0,41 | 0,32 | 0,16 | 0,08 | 0,15 | 0,13 | 0,68 | 1,28 |
| Flüssige Brennstoffe | 11,46 | 8,86 | 13,92 | 6,97 | 6,27 | 5,42 | 3,55 | 6,67 |
| Extra leichtes Heizöl | 11,46 | 8,86 | 13,92 | 6,97 | 6,27 | 5,42 | 3,55 | 6,67 |
| Obrige Waren und Dienstleistungen für die Haushaltsführung | 148,96 | 113,80 | 193,84 | 97,11 | 98,83 | 85,27 | 42,53 | 79,88 |
| Möbel | 31,94 | 24,89 | 52,84 | 26,47 | 19,38 | 16,76 | 2,81 | 5,28 |
| Küchenschrank | 2,81 | 2,17 | 3,21 | 1,60 | 2,92 | 2,52 | 0,53 | 1,00 |
| Küchenstuhl | 1,94 | 1,50 | 2,96 | 1,48 | 1,40 | 1,21 | 0,13 | 0,24 |
| Schlafzimmer | 4,31 | 3,33 | 7,78 | 3,90 | 2,44 | 2,11 | - | - |
| Stahlfederbetten | 0,18 | 0,12 | 0,21 | 0,10 | 0,16 | 0,14 | 0,04 | 0,07 |
| Kinderbett | 0,64 | 0,50 | 0,89 | 0,45 | 0,58 | 0,50 | - | - |
| Schrankbett | 0,35 | 0,27 | 0,59 | 0,30 | 0,25 | 0,22 | - | - |
| Kleiderschrank | 2,07 | 1,60 | 3,80 | 1,90 | 0,87 | 0,75 | 0,20 | 0,38 |
| Dielen - Spiegel | 1,61 | 1,24 | 2,21 | 1,11 | 1,52 | 1,31 | - | - |
| Wohnzimmertisch | 2,78 | 2,15 | 4,59 | 2,30 | 1,57 | 1,36 | 0,25 | 0,47 |
| Schrankwand - Anbauteil | 6,09 | 4,71 | 11,66 | 5,84 | 2,55 | 2,21 | 0,23 | 0,43 |
| Bettsofa | 8,29 | 6,41 | 13,52 | 6,77 | 4,50 | 3,89 | 1,33 | 2,50 |
| Notankender | 0,38 | 0,28 | 0,71 | 0,36 | 0,17 | 0,15 | - | - |
| Möbelbezugstoff | 0,53 | 0,41 | 0,71 | 0,36 | 0,45 | 0,39 | 0,10 | 0,19 |
| Heimtextilien, Haushaltswäsche | 15,58 | 12,04 | 30,96 | 15,51 | 15,84 | 13,70 | 6,27 | 11,78 |
| Fußbodenbelag, Matratzen | 7,55 | 5,83 | 16,92 | 8,48 | 7,50 | 6,49 | 1,61 | 3,03 |
| PVC - Filzbodenbelag | 2,45 | 1,89 | 0,44 | 0,22 | 0,22 | 0,19 | 0,72 | 1,35 |
| Vinylharz - Asbest - Platten | 0,96 | 0,74 | 0,29 | 0,15 | 0,23 | 0,20 | 0,58 | 1,09 |
| Nadeln, synthetische Laufschicht | 3,47 | 2,68 | 15,00 | 7,51 | 6,21 | 5,37 | 0,14 | 0,27 |
| Aufliegematratze | 0,48 | 0,37 | 0,67 | 0,34 | 0,29 | 0,25 | 0,17 | 0,32 |
| Schaumstoffmatratze | 0,19 | 0,15 | 0,52 | 0,26 | 0,55 | 0,48 | - | - |
| Sonstige Heimtextilien, Haushaltswäsche | 8,03 | 6,21 | 14,04 | 7,03 | 8,34 | 7,21 | 4,66 | 8,75 |
| Gardinenteil | 1,82 | 1,25 | 2,45 | 1,23 | 1,39 | 1,20 | 0,40 | 0,75 |
| Dekorationsstoff | 1,65 | 1,28 | 3,70 | 1,85 | 2,08 | 1,80 | 0,51 | 0,95 |
| Schlafdecke, reine Schurwolle | 0,14 | 0,11 | 0,45 | 0,23 | 0,25 | 0,22 | 0,23 | 0,43 |
| Schlafdecke Drolon | 0,19 | 0,15 | 0,34 | 0,17 | 0,25 | 0,22 | 0,11 | 0,21 |
| Deunen - Einziehdacke | 1,69 | 1,31 | 2,33 | 1,17 | 1,38 | 1,19 | 1,05 | 1,97 |
| Stoppdecken - Schlafsack | 0,18 | 0,14 | 0,94 | 0,47 | 0,63 | 0,54 | - | - |
| Inlett für Oberbetten | 0,12 | 0,09 | 0,12 | 0,06 | 0,03 | 0,03 | 0,08 | 0,15 |
| Bettfedern | 0,07 | 0,05 | 0,14 | 0,07 | 0,16 | 0,14 | 0,13 | 0,24 |
| Tischdecke | 0,31 | 0,24 | 1,24 | 0,62 | 0,66 | 0,57 | 0,50 | 0,94 |
| Geschirrtuch | 0,16 | 0,12 | 0,29 | 0,14 | 0,17 | 0,15 | 0,11 | 0,21 |
| Bettbezug | 1,26 | 0,97 | 1,45 | 0,73 | 0,85 | 0,73 | 1,03 | 1,93 |
| Bettdecken, Haustuch | 0,42 | 0,33 | 0,17 | 0,08 | 0,20 | 0,17 | 0,51 | 0,96 |
| Bettdecken, Halblinnen | 0,22 | 0,17 | 0,41 | 0,21 | 0,29 | 0,25 | - | - |
| Heiz- und Kochgeräte, Beleuchtungskörper | 7,71 | 5,96 | 9,19 | 4,60 | 6,73 | 5,82 | 3,65 | 6,85 |
| Heiz- und Kochgeräte | 6,06 | 3,91 | 4,87 | 2,44 | 4,74 | 4,10 | 3,23 | 6,06 |
| Ofen und Herde | 3,04 | 2,35 | 2,13 | 1,07 | 2,69 | 2,32 | 2,72 | 5,11 |
| Öfen | 0,84 | 0,65 | 0,40 | 0,20 | 1,01 | 0,87 | 0,68 | 1,28 |
| Gasheizöfen | 0,82 | 0,63 | 0,68 | 0,34 | 0,37 | 0,32 | 0,99 | 1,86 |
| Gasherde | 0,63 | 0,49 | 0,29 | 0,15 | 0,55 | 0,48 | 0,71 | 1,33 |
| Dauerbrandöfen | 0,30 | 0,23 | 0,15 | 0,07 | 0,33 | 0,29 | 0,24 | 0,45 |
| Elektroherd | 0,45 | 0,35 | 0,61 | 0,31 | 0,43 | 0,37 | 0,10 | 0,19 |
| Sonstige Heiz- und Kochgeräte | 2,02 | 1,56 | 2,74 | 1,37 | 2,05 | 1,77 | 0,51 | 0,95 |
| Nachtspeicheröfen | 0,92 | 0,71 | 1,50 | 0,75 | 1,01 | 0,87 | - | - |
| Elektrischer Kochendwasser - Automat | 0,41 | 0,32 | 0,40 | 0,20 | 0,49 | 0,43 | 0,17 | 0,32 |
| Gas - Durchlauferhitzer | 0,18 | 0,12 | 0,10 | 0,05 | 0,21 | 0,18 | 0,08 | 0,15 |
| Elektrischer Brotdröster | 0,47 | 0,36 | 0,68 | 0,33 | 0,28 | 0,24 | 0,26 | 0,48 |
| Camping - Gaskocher | 0,06 | 0,05 | 0,08 | 0,04 | 0,06 | 0,05 | - | - |
| Beleuchtungskörper | 2,65 | 2,06 | 4,22 | 2,16 | 1,99 | 1,72 | 0,42 | 0,79 |
| Lichtgeräte für Leuchtstoffröhre | 0,60 | 0,46 | 0,87 | 0,43 | 0,50 | 0,52 | - | - |
| Schreibtischlampe | 1,57 | 1,22 | 2,58 | 1,30 | 0,99 | 0,88 | 0,42 | 0,79 |
| Camping - Laterne | 0,48 | 0,37 | 0,86 | 0,43 | 0,40 | 0,34 | - | - |
| Haushaltsmaschinen und -geräte | 35,80 | 27,68 | 34,13 | 17,10 | 18,87 | 16,31 | 7,77 | 14,59 |
| Elektrische Haushaltsmaschinen und -geräte | 11,78 | 9,09 | 14,99 | 7,51 | 7,18 | 6,21 | 3,24 | 6,08 |
| Langlebig, hochwertige elektrische Haushaltsmaschinen und -geräte | 10,96 | 8,47 | 13,93 | 6,98 | 6,49 | 5,61 | 2,94 | 5,52 |
| Boden - Staubsauger | 1,59 | 1,23 | 1,65 | 0,83 | 1,75 | 1,51 | 0,70 | 1,31 |
| Waschmaschine | 5,65 | 4,36 | 7,93 | 3,97 | 2,96 | 2,56 | 1,23 | 2,31 |
| Kühlschrank | 2,83 | 2,19 | 3,50 | 1,75 | 1,28 | 1,19 | 0,82 | 1,54 |
| Elektrische Kaffeevollautomat | 0,89 | 0,69 | 0,86 | 0,43 | 0,40 | 0,35 | 0,19 | 0,36 |
| Sonstige elektrische Haushaltsmaschinen und -geräte | 0,80 | 0,62 | 1,06 | 0,53 | 0,69 | 0,60 | 0,30 | 0,56 |
| Regler - Bügelisen | 0,21 | 0,16 | 0,21 | 0,10 | 0,21 | 0,18 | 0,14 | 0,26 |
| Elektrische Kaffeemühle | 0,14 | 0,11 | 0,18 | 0,09 | 0,10 | 0,09 | 0,04 | 0,07 |
| Elektrischer Handdrücker | 0,45 | 0,35 | 0,67 | 0,34 | 0,38 | 0,33 | 0,12 | 0,23 |

| Ware Leistung | Alle privaten Haushalte | | 4 - Personen - Haushalte von Angestellten und Beamten mit höherem Einkommen | | 4 - Personen - Arbeit nehmerhaushalte mit mittlerem Einkommen des alleinverdienenden Haushaltsvorstandes | | 2 - Personen - Haushalte von Renten und Sozialhilfe empfangern | |
|---|-------------------------|-------|---|-------|--|-------|--|-------|
| | Wägungsanteile | | | | | | | |
| | DM | % | DM | % | DM | % | DM | % |
| Nichtelektrische Haushaltsmaschinen und -geräte | 24 04 | 19 59 | 19 14 | 9 59 | 11 69 | 10,10 | 4,53 | 8 51 |
| Langlebige, hochwertige nichtelektrische Haushaltsmaschinen und -geräte | 1,03 | 0,80 | 0,39 | 0 20 | 0,46 | 0 39 | - | - |
| Kinderwagen | 1 03 | 0 30 | 0 39 | 0 20 | 0 46 | 0,39 | - | - |
| Sonstige nichtelektrische Haushaltsmaschinen und -geräte | 23 01 | 17,79 | 18,75 | 9,39 | 11 23 | 9 71 | 4 53 | 8 51 |
| Porzellan- und Glaswaren | 8,29 | 6,34 | 5,99 | 3 50 | 3 83 | 3 31 | 1,43 | 2 69 |
| Porzellan - Kaffeeservice | 1,66 | 1,28 | 1,32 | 0 66 | 1,10 | 0 95 | 0,02 | 0 04 |
| Porzellantasse mit Untertasse | 1,03 | 0 80 | 0,85 | 0,42 | 0,45 | 0 39 | 0,21 | 0 40 |
| Porzellan - Kaffeekanne | 0,75 | 0,58 | 0 62 | 0,31 | 0 27 | 0 23 | 0,21 | 0 40 |
| Porzellan - Suppenteller | 0,70 | 0,54 | 0 61 | 0,30 | 0 29 | 0 24 | 0 14 | 0 26 |
| Porzellan Kaffeefilter | 0,90 | 0,70 | 0,83 | 0,42 | 0 35 | 0,30 | 0,24 | 0,45 |
| Haushaltsbecher | 1,88 | 1,45 | 1,69 | 0 85 | 0 80 | 0 69 | 0,30 | 0,56 |
| Haushaltskonservenglas | 0,18 | 0,14 | 0,08 | 0,04 | 0,11 | 0,10 | 0,08 | 0,15 |
| Feuerfeste Schüssel | 1,10 | 0,85 | 0,99 | 0,50 | 0,47 | 0 41 | 0,23 | 0,43 |
| Kunststoffwaren | 4,11 | 3,18 | 3,58 | 1,79 | 2 10 | 1,82 | 0 67 | 1,26 |
| Plastik - Eimer | 1,19 | 0,92 | 1,11 | 0 56 | 0 52 | 0 45 | 0,19 | 0,35 |
| Plastik - Schüssel | 1,14 | 0,88 | 1,07 | 0,54 | 0 63 | 0 54 | 0,24 | 0 45 |
| Plastik - Waschkorb | 0,61 | 0,47 | 0,57 | 0,29 | 0,31 | 0 27 | 0,04 | 0 08 |
| Heizkanne | 0,15 | 0,12 | 0,11 | 0 05 | 0,10 | 0 09 | 0,02 | 0,04 |
| Zitruspresse | 0,66 | 0,51 | 0,43 | 0,21 | 0 27 | 0 24 | 0,18 | 0,34 |
| Babyflasche | 0,36 | 0,28 | 0,29 | 0,14 | 0,27 | 0 23 | - | - |
| Küchengeräte aus Metall | 5,37 | 4,15 | 4,01 | 2,01 | 2,78 | 2 40 | 1,20 | 2,25 |
| Eßbesteck, versilbert | 1,21 | 0,93 | 1,43 | 0,72 | 0,32 | 0 28 | - | - |
| Eßbesteck, Edelstahl | 0,92 | 0,71 | 0,44 | 0,22 | 0,72 | 0 62 | 0,20 | 0,38 |
| Kuchmesser | 0,37 | 0,29 | 0,25 | 0,12 | 0,18 | 0,15 | 0,10 | 0,19 |
| Fleischtopf mit Deckel, emailiert | 0,71 | 0,55 | 0,41 | 0,21 | 0,32 | 0 28 | 0,36 | 0 68 |
| Kochtopf mit Deckel, Edelstahl | 0,98 | 0,76 | 0,78 | 0 38 | 0 60 | 0 52 | 0,12 | 0,22 |
| Bratpfanne, Aluminium | 0,62 | 0,48 | 0,48 | 0,24 | 0,34 | 0 29 | 0,12 | 0,22 |
| Wasserkessel, Messing verchromt | 0,39 | 0,30 | 0,16 | 0,08 | 0,25 | 0 22 | 0,15 | 0,28 |
| Kuchenvaage | 0,17 | 0,13 | 0,08 | 0,04 | 0,05 | 0,04 | 0,15 | 0,28 |
| Werkzeug und Zubehör | 2,78 | 2,15 | 2,26 | 1,13 | 1,43 | 1,24 | 0 44 | 0,83 |
| Hammer | 0 25 | 0,19 | 0,21 | 0,10 | 0,13 | 0,11 | 0,02 | 0,04 |
| Beißzange | 0 25 | 0,19 | 0,20 | 0,10 | 0,12 | 0,11 | 0,04 | 0,08 |
| Fuchschwanz | 0,30 | 0,23 | 0 25 | 0,13 | 0,16 | 0,14 | 0,03 | 0,06 |
| Malerpinsel | 0 26 | 0,20 | 0,20 | 0,10 | 0,12 | 0,10 | 0,06 | 0,11 |
| Deckenroller | 0,17 | 0,13 | 0,12 | 0,06 | 0,15 | 0,13 | - | - |
| Scheuerbürste | 0,23 | 0,18 | 0,15 | 0,08 | 0,10 | 0,09 | 0,08 | 0,15 |
| Roßhaarbesen | 0,57 | 0,44 | 0,50 | 0 25 | 0,31 | 0 27 | 0,07 | 0,13 |
| Vorhängeschloß | 0,14 | 0,11 | 0,11 | 0,05 | 0,05 | 0,04 | 0,06 | 0,11 |
| Tür - Einsteckschloß | 0,10 | 0 08 | 0,10 | 0 05 | 0 05 | 0,04 | - | - |
| Druckergarnitur | 0,51 | 0,40 | 0,42 | 0,21 | 0,24 | 0,21 | 0,08 | 0,15 |
| Elektroartikel und Zubehör | 2,55 | 1,97 | 1,91 | 0 96 | 1,09 | 0,94 | 0 79 | 1,48 |
| Glühlampe 25 W | 0,14 | 0,11 | 0,08 | 0,04 | 0,04 | 0 03 | 0,08 | 0,15 |
| Glühlampe 40 W | 0,19 | 0,15 | 0,11 | 0 05 | 0,09 | 0 08 | 0,08 | 0,15 |
| Glühlampe 100 W | 0,43 | 0,33 | 0,34 | 0,17 | 0,18 | 0,16 | 0,13 | 0 24 |
| Kerzenlampe 25 W | 0,55 | 0,43 | 0,46 | 0 23 | 0,26 | 0,22 | 0,06 | 0,11 |
| Leuchtstoffröhre 40 W | 0,13 | 0,10 | 0,15 | 0 08 | 0,07 | 0 06 | - | - |
| Milchglaskugel | 0,19 | 0,14 | 0,12 | 0 06 | 0,07 | 0 06 | 0,08 | 0,15 |
| Gerätezuleitung | 0,79 | 0,61 | 0,59 | 0 30 | 0,35 | 0,30 | 0,26 | 0,49 |
| Taschenlampehülse | 0,13 | 0,10 | 0,08 | 0,03 | 0,03 | 0,03 | 0,10 | 0,19 |
| Malen, Farben, Baustoffe, Wohnungsreparaturen | 6,35 | 4,91 | 9,74 | 4 88 | 4,85 | 4,19 | 3,04 | 5,71 |
| Tapeten, Farben, Baustoffe | 3,69 | 2,85 | 4,29 | 2,15 | 3 64 | 3 15 | 1,43 | 2,69 |
| Tapeten | 1,97 | 1,45 | 2,03 | 1,02 | 1,82 | 1,57 | 0 81 | 1,52 |
| Tapetenkleister | 0,32 | 0 25 | 0,44 | 0,22 | 0,32 | 0 28 | 0,06 | 0,12 |
| Lackfarbe | 0,73 | 0,56 | 0,86 | 0,43 | 0,77 | 0 67 | 0,26 | 0 49 |
| Vorgefertigte wischfeste Wandfarbe | 0,28 | 0,22 | 0,29 | 0,14 | 0,26 | 0,23 | 0,17 | 0,32 |
| Gips | 0,07 | 0,05 | 0,06 | 0,03 | 0,04 | 0,03 | 0,06 | 0,11 |
| Zellulose - Werkstoff | 0,42 | 0,32 | 0,61 | 0,31 | 0,43 | 0,37 | 0,07 | 0,13 |
| Fremdreparaturen an der Wohnung | 2,66 | 2,06 | 5,45 | 2,73 | 1,21 | 1,04 | 1,61 | 3,02 |
| Schönheitsreparaturen | 2,66 | 2,06 | 5,45 | 2,73 | 1,21 | 1,04 | 1,61 | 3,02 |
| Wäscherei und Reinigung | 15,50 | 11,98 | 12,23 | 6,13 | 5,14 | 4 44 | 5,01 | 9,41 |
| Chemische Reinigung | 4,70 | 3,63 | 5,60 | 2,81 | 3,13 | 2,70 | 1,65 | 3,10 |
| Waschen im Waschautomaten | 2,58 | 1,99 | 1,81 | 0,91 | 0,96 | 0,83 | 2,85 | 5,35 |
| Putz- und Waschlöhne | 8,22 | 6,36 | 4,82 | 2,41 | 1,05 | 0,91 | 0,51 | 0,96 |
| Sonstige Waren und Dienstleistungen für die Haushaltsführung | 34,07 | 26,34 | 44,75 | 22,42 | 27,82 | 24 05 | 13,98 | 26,26 |
| Blumen | 8,10 | 6,26 | 11,51 | 5,77 | 5,54 | 4,79 | 3,54 | 6,65 |
| Schnittblumen | 4,90 | 3,79 | 7,54 | 3,78 | 3,36 | 2,90 | 1,77 | 3,33 |
| Topfpflanzen | 3,20 | 2,47 | 3,97 | 1,99 | 2,18 | 1 89 | 1,77 | 3,32 |
| Waren für die Gartenpflege | 8,05 | 4,68 | 5,50 | 3,26 | 3,58 | 3 09 | 1,61 | 3,03 |
| Gebrauchsgüter für die Gartenpflege | 3,10 | 2,40 | 2,83 | 1,42 | 1,04 | 0 90 | 0,66 | 1,24 |
| Spaten | 0,19 | 0,12 | 0,19 | 0,09 | 0 07 | 0 06 | 0,21 | 0 39 |
| Rasenmäher mit Benzinmotor | 2,30 | 1,78 | 2,41 | 1,21 | 0 88 | 0 76 | - | - |
| Heckenschere | 0,08 | 0,06 | 0,08 | 0 04 | 0 04 | 0 03 | 0,17 | 0,32 |
| Gartenschlauch | 0,17 | 0,13 | 0,10 | 0,05 | 0,03 | 0 03 | 0,12 | 0,22 |
| Gießkanne, Plastik | 0,19 | 0,15 | 0,03 | 0,02 | 0 01 | 0 01 | 0,12 | 0,23 |
| Blumentopf | 0,20 | 0,16 | 0,03 | 0,01 | 0,01 | 0 01 | 0,04 | 0,08 |
| Verbrauchsgüter für die Gartenpflege | 2,95 | 2,28 | 3,67 | 1,84 | 2,54 | 2,19 | 0,95 | 1,79 |
| Blumendünger | 1,84 | 1,42 | 2,24 | 1,12 | 1,55 | 1,34 | 0,58 | 1,09 |
| Pflanzenspray | 0,65 | 0,50 | 0,77 | 0,39 | 0,53 | 0,46 | 0,20 | 0,38 |
| Raupenleim | 0,46 | 0,36 | 0,66 | 0,33 | 0,46 | 0,39 | 0,17 | 0,32 |

Die Wägungsschemata der neuen Preisindizes für die Lebenshaltung auf Basis 1970

| Ware Leistung | Alle privaten Haushalte | | 4 - Personen - Haushalte von Angestellten und Beamten mit höherem Einkommen | | 4 - Personen - Arbeitnehmerhaushalte mit mittlerem Einkommen des alleinerwerbenden Haushaltsvorstandes | | 2 - Personen - Haushalte von Renten- und Sozialhilfeempfängern | |
|---|-------------------------|--------|---|--------|--|--------|--|-------|
| | Wägungsanteile | | | | | | | |
| | DM | % | DM | % | DM | % | DM | % |
| Sonstige Verbrauchsgüter für die Haushaltsführung | 17,58 | 13,59 | 21,65 | 10,85 | 16,55 | 14,31 | 8,03 | 15,08 |
| Waschmittel | 7,12 | 5,50 | 8,84 | 4,43 | 7,92 | 6,85 | 3,54 | 6,65 |
| Washpulver für Grobwasche | 3,76 | 2,90 | 4,14 | 2,07 | 4,44 | 3,84 | 2,14 | 4,02 |
| Washpulver für Feinwasche | 2,87 | 2,22 | 4,15 | 2,08 | 2,95 | 2,55 | 1,07 | 2,01 |
| Einweichmittel | 0,49 | 0,38 | 0,55 | 0,28 | 0,53 | 0,46 | 0,33 | 0,62 |
| Putz- und Reinigungsmittel | 4,21 | 3,26 | 5,67 | 2,84 | 4,19 | 3,62 | 2,51 | 4,71 |
| Scheuertuch | 0,31 | 0,24 | 0,35 | 0,17 | 0,28 | 0,22 | 0,27 | 0,51 |
| Ceschmirzmittel | 1,71 | 1,32 | 2,43 | 1,22 | 1,81 | 1,56 | 0,79 | 1,48 |
| Bohnerwachs | 0,42 | 0,33 | 0,44 | 0,22 | 0,47 | 0,41 | 0,26 | 0,49 |
| Schuhcreme in Dosen | 0,44 | 0,34 | 0,81 | 0,41 | 0,42 | 0,36 | 0,13 | 0,24 |
| Desinfizierendes Reinigungsmittel | 0,31 | 0,24 | 0,40 | 0,20 | 0,30 | 0,26 | 0,21 | 0,39 |
| Metallpflegemittel | 0,39 | 0,30 | 0,44 | 0,22 | 0,33 | 0,29 | 0,32 | 0,60 |
| Fleckenentfernungsmittel | 0,49 | 0,38 | 0,58 | 0,29 | 0,43 | 0,37 | 0,42 | 0,79 |
| Luftverbesserer | 0,09 | 0,07 | 0,13 | 0,07 | 0,10 | 0,09 | 0,11 | 0,21 |
| Rattenmittel | 0,05 | 0,04 | 0,09 | 0,04 | 0,07 | 0,06 | - | - |
| Metalwaren | 0,47 | 0,36 | 0,64 | 0,32 | 0,32 | 0,28 | 0,10 | 0,19 |
| Drahtstifte | 0,16 | 0,12 | 0,19 | 0,09 | 0,10 | 0,09 | 0,04 | 0,08 |
| Holzschrauben | 0,23 | 0,18 | 0,32 | 0,16 | 0,16 | 0,14 | 0,06 | 0,11 |
| Draht, verzinkt | 0,08 | 0,06 | 0,13 | 0,07 | 0,06 | 0,05 | - | - |
| Verschiedenes | 5,78 | 4,47 | 6,50 | 3,28 | 4,12 | 3,58 | 1,88 | 3,53 |
| Zundholzer | 0,17 | 0,13 | 0,18 | 0,09 | 0,10 | 0,09 | 0,10 | 0,19 |
| Haushaltskerzen | 0,83 | 0,64 | 0,83 | 0,42 | 0,49 | 0,42 | 0,51 | 0,96 |
| Taschenlampenbatterien | 0,73 | 0,56 | 0,70 | 0,35 | 0,48 | 0,41 | 0,32 | 0,60 |
| Feuersteine für Feuerzeuge | 0,07 | 0,05 | 0,02 | 0,01 | 0,02 | 0,02 | 0,10 | 0,19 |
| Gas für Feuerzeuge | 0,27 | 0,21 | 0,36 | 0,18 | 0,24 | 0,21 | - | - |
| Klebstoff in Tuben | 0,85 | 0,66 | 0,85 | 0,43 | 0,72 | 0,62 | 0,13 | 0,24 |
| Klebestreifen | 0,98 | 0,76 | 1,28 | 0,64 | 0,74 | 0,64 | 0,13 | 0,24 |
| Filtertuten | 1,78 | 1,38 | 2,19 | 1,10 | 1,28 | 1,09 | 0,52 | 0,98 |
| Gummiring für Einkochglas | 0,10 | 0,08 | 0,09 | 0,04 | 0,07 | 0,06 | 0,07 | 0,13 |
| Fremde Reparaturen am Hausrat | 2,34 | 1,81 | 5,09 | 2,54 | 2,15 | 1,86 | 0,80 | 1,50 |
| Tischlerarbeiten | 0,68 | 0,53 | 1,58 | 0,79 | 0,58 | 0,50 | 0,18 | 0,34 |
| Elektrikerarbeiten | 1,35 | 1,04 | 2,76 | 1,38 | 1,33 | 1,15 | 0,57 | 1,07 |
| Klempnerarbeiten | 0,31 | 0,24 | 0,75 | 0,37 | 0,24 | 0,21 | 0,05 | 0,09 |
| Waren und Dienstleistungen für Verkehrszwecke, Nachrichtenübermittlung | 136,31 | 106,37 | 282,54 | 141,54 | 118,13 | 102,13 | 20,09 | 37,74 |
| Kraftfahrzeuge und Fahrräder | 49,84 | 38,53 | 108,31 | 54,26 | 48,25 | 41,71 | 0,10 | 0,19 |
| Fahrrader | 1,46 | 1,13 | 2,61 | 1,28 | 2,33 | 2,01 | 0,10 | 0,19 |
| Klapprad | 1,46 | 1,13 | 2,61 | 1,26 | 2,33 | 2,01 | 0,10 | 0,19 |
| Kleinkraftfahrräder | 0,32 | 0,25 | 0,42 | 0,21 | 0,05 | 0,04 | - | - |
| Mokick | 0,32 | 0,25 | 0,42 | 0,21 | 0,05 | 0,04 | - | - |
| Motorräder | 0,29 | 0,22 | 0,90 | 0,45 | 0,02 | 0,02 | - | - |
| Motorrad bis 125 ccm | 0,04 | 0,03 | 0,11 | 0,05 | 0,01 | 0,01 | - | - |
| Motorrad von 126 bis 249 ccm | 0,06 | 0,04 | 0,18 | 0,09 | - | - | - | - |
| Motorrad ab 250 ccm | 0,19 | 0,15 | 0,61 | 0,31 | 0,01 | 0,01 | - | - |
| Motorroller | 0,01 | 0,01 | 0,02 | 0,01 | - | - | - | - |
| Motorroller ab 128 ccm | 0,01 | 0,01 | 0,02 | 0,01 | - | - | - | - |
| Personenkraftwagen | 43,10 | 33,33 | 100,91 | 50,55 | 44,29 | 38,29 | - | - |
| Personenkraftwagen von 500 bis 999 ccm | 2,78 | 2,15 | 10,90 | 5,46 | 4,78 | 4,13 | - | - |
| Personenkraftwagen von 1 000 bis 1 499 ccm | 17,69 | 13,68 | 39,68 | 19,87 | 26,27 | 22,71 | - | - |
| Personenkraftwagen ab 1 500 ccm | 22,63 | 17,49 | 50,35 | 25,22 | 13,24 | 11,45 | - | - |
| Combinations - Kraftfahrzeuge | 4,66 | 3,60 | 3,55 | 1,78 | 1,56 | 1,35 | - | - |
| Kraftstoffe | 25,86 | 19,99 | 61,81 | 28,01 | 21,50 | 18,59 | 1,01 | 1,90 |
| Normalbenzin, Markenware | 15,46 | 11,95 | 24,91 | 12,46 | 12,23 | 10,57 | 0,16 | 0,30 |
| Normalbenzin, ringfrei | 3,86 | 2,98 | 6,18 | 3,10 | 3,03 | 2,63 | 0,85 | 1,60 |
| Superbenzin, Markenware | 4,42 | 3,42 | 12,25 | 6,14 | 3,89 | 3,36 | - | - |
| Superbenzin, ringfrei | 1,03 | 0,80 | 2,91 | 1,46 | 0,93 | 0,80 | - | - |
| Dieselmotorkraftstoff, Markenware | 1,09 | 0,84 | 5,86 | 2,83 | 1,42 | 1,23 | - | - |
| Sonstige Waren und Dienstleistungen für eigene Kraftfahrzeuge | 29,84 | 23,06 | 63,17 | 31,64 | 22,81 | 19,55 | 2,54 | 4,77 |
| Sonstige Waren und Dienstleistungen (ohne fremde Reparaturen) für eigene Kraftfahrzeuge | 18,83 | 14,55 | 42,99 | 21,53 | 16,66 | 14,40 | 1,34 | 2,52 |
| Sonstige Gebrauchsgüter für eigene Kraftfahrzeuge | 7,17 | 5,54 | 14,22 | 7,12 | 6,73 | 5,82 | 0,80 | 1,13 |
| Fahrrad - Bereifung | 0,30 | 0,23 | 0,65 | 0,32 | 0,24 | 0,21 | 0,04 | 0,08 |
| Fahrrad - Lichtanlage | 0,11 | 0,08 | 0,28 | 0,14 | 0,08 | 0,07 | 0,02 | 0,04 |
| Sicherheitsgurt | 0,32 | 0,25 | 0,90 | 0,45 | 0,18 | 0,16 | - | - |
| Warnblinkleuchte | 0,19 | 0,15 | 0,34 | 0,17 | 0,07 | 0,17 | - | - |
| Abschleppseil | 0,03 | 0,02 | 0,07 | 0,03 | 0,04 | 0,04 | - | - |
| Autobatterie | 0,87 | 0,67 | 1,48 | 0,74 | 0,86 | 0,74 | 0,16 | 0,30 |
| Zündkerze | 0,33 | 0,26 | 0,63 | 0,32 | 0,38 | 0,31 | 0,07 | 0,13 |
| Rückspiegel | 0,07 | 0,05 | 0,14 | 0,07 | 0,05 | 0,04 | - | - |
| Sourkruz - Glierschutz - Schneeketten | 0,06 | 0,05 | 0,23 | 0,12 | - | - | - | - |
| Kraftwagen - Verbandskasten | 0,17 | 0,13 | 0,40 | 0,20 | 0,12 | 0,10 | - | - |
| PKW - Reifen 840 - 13, 4 Pr | 0,67 | 0,52 | 1,90 | 0,95 | 0,64 | 0,55 | - | - |
| PKW - Reifen 840 - 13, M+S, 4 Pr | 0,38 | 0,29 | 1,10 | 0,55 | 0,39 | 0,34 | - | - |
| PKW - Reifen 560 - 15, schlauchlos, 4 Pr | 1,17 | 0,90 | 1,63 | 0,77 | 1,13 | 0,98 | 0,21 | 0,39 |
| PKW - Reifen 580 - 15, M + S, schlauchlos, 4 Pr | 0,69 | 0,46 | 0,84 | 0,42 | 0,55 | 0,48 | 0,10 | 0,19 |
| PKW - Gürtelreifen, normal, 165 SR 13 | 1,91 | 1,48 | 3,73 | 1,87 | 1,89 | 1,63 | - | - |

Die Wägungsschemata der neuen Preisindizes für die Lebenshaltung auf Basis 1970

| Ware Leistung | Alle privaten Haushalte | | 4 - Personen - Haushalte von Angestellten und Beamten mit höherem Einkommen | | 4 - Personen - Arbeitnehmerhaushalte mit mittlerem Einkommen des alleinverdienenden Haushaltvorstandes | | 2 - Personen - Haushalte von Renten- und Sozialhilfeempfängern | |
|--|-------------------------|-------|---|-------|--|-------|--|-------|
| | Wägungsanteile | | | | | | | |
| | DM | % | DM | % | DM | % | DM | % |
| Sonstige Verbrauchsgüter für eigene Kraftfahrzeuge | 3,13 | 2,42 | 2,50 | 1,25 | 1,07 | 0,92 | 0,12 | 0,23 |
| Motoröl | 1,41 | 1,09 | 1,32 | 0,56 | 0,55 | 0,47 | 0,06 | 0,11 |
| Autowachs | 0,99 | 0,77 | 0,66 | 0,33 | 0,34 | 0,29 | 0,03 | 0,06 |
| Chrom - Pflegemittel | 0,29 | 0,22 | 0,20 | 0,10 | 0,08 | 0,07 | 0,01 | 0,02 |
| Entfroster | 0,44 | 0,34 | 0,32 | 0,15 | 0,10 | 0,09 | 0,02 | 0,04 |
| Dienstleistungen für eigene Kraftfahrzeuge | 8,53 | 5,59 | 29,27 | 13,15 | 8,86 | 7,65 | 0,62 | 1,16 |
| Garagenmietz. gewerbliche Vermietung | 2,32 | 1,73 | 10,91 | 5,41 | 3,43 | 2,94 | 0,35 | 0,58 |
| Garagenmietz. für die zum Grundstück gehörige Garage | 0,99 | 0,77 | 4,31 | 2,16 | 1,71 | 1,48 | 0,22 | 0,41 |
| Fahrschulunterricht | 1,96 | 1,51 | 3,99 | 2,00 | 1,24 | 1,59 | - | - |
| Kraftfahrzeug - Oberwäsche | 1,15 | 0,89 | 2,99 | 1,50 | 0,90 | 0,69 | 0,04 | 0,08 |
| Kleine Inspektion bei einem PKW | 0,83 | 0,64 | 1,50 | 0,90 | 0,49 | 0,42 | 0,02 | 0,03 |
| Große Inspektion bei einem PKW | 1,28 | 0,99 | 2,57 | 1,29 | 0,62 | 0,54 | 0,04 | 0,08 |
| Fremde Reparaturen an eigenen Kraftfahrzeugen | 11,01 | 8,51 | 20,18 | 10,11 | 5,95 | 5,15 | 1,20 | 2,25 |
| Aus- und Einbau eines Motors | 2,06 | 1,59 | 3,77 | 1,69 | 1,11 | 0,96 | 0,22 | 0,41 |
| Auswuchten eines Reifens | 2,10 | 1,62 | 3,66 | 1,93 | 1,14 | 0,99 | 0,23 | 0,43 |
| Lackieren eines vorderen Kotflügels | 5,11 | 3,95 | 9,28 | 4,69 | 2,76 | 2,39 | 0,56 | 1,05 |
| Austausch der Auspuffanlage | 1,74 | 1,35 | 3,19 | 1,60 | 0,94 | 0,81 | 0,19 | 0,36 |
| Fremde Verkehrsstunden | 19,44 | 15,03 | 30,61 | 15,33 | 17,43 | 15,07 | 11,29 | 21,21 |
| Ortliche Verkehrsmittel | 10,00 | 7,73 | 14,86 | 7,44 | 10,23 | 8,84 | 5,04 | 9,47 |
| Straßenbahn oder Omnibus, Einzelfahrt | 3,72 | 2,88 | 3,38 | 1,93 | 3,85 | 3,33 | 3,54 | 6,65 |
| Straßenbahn oder Omnibus, Wochenkarte | 5,18 | 4,00 | 9,02 | 4,32 | 3,77 | 4,99 | 0,89 | 1,67 |
| Taxifahrt für 2 Personen | 1,10 | 0,85 | 1,98 | 0,99 | 0,51 | 0,52 | 0,61 | 1,15 |
| Eisenbahn | 5,43 | 4,20 | 12,15 | 6,09 | 6,30 | 5,45 | 5,63 | 10,57 |
| Kommerzeile Tarife | 3,59 | 2,78 | 8,94 | 3,48 | 3,60 | 3,11 | 5,63 | 10,57 |
| Personenverkehr | 2,86 | 2,21 | 6,94 | 3,48 | 3,60 | 3,11 | 1,13 | 2,12 |
| Einfache Fahrt, 1. Klasse | 0,06 | 0,05 | 0,10 | 0,05 | 0,01 | 0,01 | - | - |
| Hin- und Rückfahrt, 1. Klasse | 0,20 | 0,15 | 0,31 | 0,16 | 0,02 | 0,02 | - | - |
| TEE - F - Zug Zuschlag | 0,01 | 0,01 | 0,02 | 0,01 | 0,01 | 0,01 | - | - |
| Einfache Fahrt, 2. Klasse | 0,79 | 0,61 | 1,36 | 0,98 | 1,07 | 0,92 | 0,34 | 0,84 |
| Hin- und Rückfahrt, 2. Klasse | 1,57 | 1,29 | 4,21 | 2,11 | 2,30 | 1,99 | 0,73 | 1,37 |
| D - Zug - Zuschlag im Nahverkehr | 0,01 | 0,01 | 0,03 | 0,02 | 0,02 | 0,02 | 0,01 | 0,02 |
| Gepäckbeförderung und -aufbewahrung | 0,12 | 0,09 | 0,31 | 0,15 | 0,17 | 0,14 | 0,05 | 0,09 |
| Personenverkehr für Rentner | 0,73 | 0,57 | - | - | - | - | 4,50 | 8,45 |
| Einfache Fahrt, 1. Klasse | 0,02 | 0,01 | - | - | - | - | 0,13 | 0,24 |
| Hin- und Rückfahrt, 1. Klasse | 0,10 | 0,08 | - | - | - | - | 0,58 | 1,09 |
| Einfache Fahrt, 2. Klasse | 0,14 | 0,11 | - | - | - | - | 0,84 | 1,58 |
| Hin- und Rückfahrt, 2. Klasse | 0,45 | 0,35 | - | - | - | - | 2,38 | 5,41 |
| Gepäckbeförderung und -aufbewahrung | 0,01 | 0,01 | - | - | - | - | 0,07 | 0,13 |
| Sozialtarife | 1,84 | 1,42 | 5,21 | 2,61 | 2,70 | 2,34 | - | - |
| Berufsverkehr | 1,27 | 0,98 | 3,59 | 1,90 | 1,87 | 1,62 | - | - |
| Einfache Fahrt, 2. Klasse | 0,08 | 0,05 | 0,16 | 0,08 | 0,08 | 0,07 | - | - |
| Hin- und Rückfahrt, 2. Klasse | 0,20 | 0,15 | 0,57 | 0,29 | 0,30 | 0,26 | - | - |
| Monatskarte, 2. Klasse | 0,65 | 0,50 | 1,83 | 0,92 | 0,95 | 0,82 | - | - |
| Wochenkarte, 2. Klasse | 0,34 | 0,26 | 0,96 | 0,48 | 0,50 | 0,43 | - | - |
| D - Zug - Zuschlag | 0,02 | 0,02 | 0,07 | 0,03 | 0,04 | 0,04 | - | - |
| Schülerverkehr | 0,57 | 0,44 | 1,62 | 0,81 | 0,83 | 0,72 | - | - |
| Einfache Fahrt, 2. Klasse | 0,06 | 0,04 | 0,17 | 0,09 | 0,09 | 0,08 | - | - |
| Hin- und Rückfahrt, 2. Klasse | 0,22 | 0,17 | 0,61 | 0,30 | 0,31 | 0,27 | - | - |
| Monatskarte, 2. Klasse | 0,24 | 0,19 | 0,69 | 0,35 | 0,36 | 0,31 | - | - |
| Wochenkarte, 2. Klasse | 0,25 | 0,19 | 0,75 | 0,37 | 0,37 | 0,32 | - | - |
| Kraftomnibus | 2,56 | 2,05 | 0,38 | 0,19 | 0,14 | 0,12 | 0,35 | 0,66 |
| Kommerzeile Tarife | 1,40 | 1,03 | 0,19 | 0,09 | 0,07 | 0,06 | 0,35 | 0,66 |
| Einzelfahrt | 1,40 | 1,08 | 0,19 | 0,09 | 0,07 | 0,06 | 0,35 | 0,66 |
| Sozialtarife | 1,26 | 0,98 | 0,19 | 0,10 | 0,07 | 0,06 | - | - |
| Berufsverkehr | 0,78 | 0,61 | 0,12 | 0,06 | 0,04 | 0,03 | - | - |
| Monatskarte | 0,51 | 0,40 | 0,08 | 0,04 | 0,03 | 0,02 | - | - |
| Wochenkarte | 0,27 | 0,21 | 0,04 | 0,02 | 0,01 | 0,01 | - | - |
| Schülerverkehr | 0,48 | 0,37 | 0,07 | 0,04 | 0,03 | 0,03 | - | - |
| Monatskarte | 0,36 | 0,28 | 0,05 | 0,02 | 0,02 | 0,02 | - | - |
| Wochenkarte | 0,08 | 0,06 | 0,01 | 0,01 | 0,01 | 0,01 | - | - |
| Zahnkarte | 0,04 | 0,03 | 0,01 | 0,01 | - | - | - | - |
| Flugverkehr | 1,26 | 1,04 | 3,22 | 1,61 | 0,76 | 0,66 | 0,27 | 0,51 |
| Binnenflugverkehr | 0,27 | 0,21 | 0,33 | 0,16 | - | - | - | - |
| Berlinverkehr | 0,52 | 0,40 | 1,22 | 0,61 | 0,33 | 0,29 | 0,03 | 0,06 |
| Sonstiger Europavekehr | 0,27 | 0,21 | 0,93 | 0,48 | 0,21 | 0,18 | 0,08 | 0,15 |
| Atlantikverkehr | 0,19 | 0,15 | 0,69 | 0,33 | 0,22 | 0,19 | 0,16 | 0,30 |
| Sonstiger Overseeverkehr | 0,10 | 0,07 | 0,06 | 0,03 | - | - | - | - |
| Nachrichtenübermittlung | 11,33 | 8,78 | 29,54 | 14,20 | 8,34 | 7,21 | 5,15 | 9,67 |
| Fernspreckgebühren | 7,28 | 5,69 | 21,71 | 11,88 | 6,21 | 5,37 | 3,03 | 5,62 |
| Ortsgespräche | 2,24 | 1,73 | 7,11 | 3,56 | 3,10 | 2,68 | 1,70 | 3,19 |
| Ortsgespräch vom Hauptanschluß | 2,14 | 1,65 | 4,74 | 2,27 | 1,24 | 1,07 | 0,19 | 0,36 |
| Ortsgespräch vom Münzfernsprecher | 0,10 | 0,08 | 2,37 | 1,19 | 1,66 | 1,51 | 1,51 | 2,83 |
| Ferngespräche Inland | 2,63 | 2,27 | 7,11 | 3,57 | 1,25 | 1,08 | 0,27 | 0,51 |
| Ferngespräch, Tagzonengebühr | 0,13 | 0,10 | 0,31 | 0,16 | 0,06 | 0,05 | 0,01 | 0,02 |
| Ferngespräch, Nachtzonengebühr I | 2,77 | 2,15 | 6,73 | 3,37 | 1,17 | 1,01 | 0,25 | 0,47 |
| Ferngespräch, Nachtzonengebühr II | 0,03 | 0,02 | 0,07 | 0,04 | 0,02 | 0,02 | 0,01 | 0,02 |

| Ware Leistung | Alle privaten Haushalte | | 4 - Personen - Haushalte von Angestellten und Beamten mit höherem Einkommen | | 4 - Personen - Arbeitnehmerhaushalte mit mittlerem Einkommen des alleinverdienenden Haushaltsvorstandes | | 2 - Personen - Haushalte von Renten- und Sozialhilfeempfängern | |
|--|-------------------------|-------|---|-------|---|-------|--|-------|
| | Wägungsanteile | | | | | | | |
| | DM | % | DM | % | DM | % | DM | % |
| Fernsprechanruf | 2,71 | 2,09 | 9,49 | 4,75 | 1,86 | 1,61 | 1,06 | 1,99 |
| Einrichtung eines Hauptanschlusses | 0,20 | 0,15 | 1,66 | 0,83 | 0,62 | 0,54 | 0,15 | 0,28 |
| Monatliche Grundgebühr | 2,51 | 1,94 | 7,83 | 3,92 | 1,24 | 1,07 | 0,91 | 1,71 |
| Postgebühren | 3,45 | 2,67 | 4,83 | 2,42 | 2,13 | 1,84 | 2,12 | 3,98 |
| Briefdienst | 2,57 | 1,99 | 3,58 | 1,80 | 1,58 | 1,37 | 1,58 | 2,97 |
| Brief Inland | 1,91 | 1,48 | 2,66 | 1,33 | 1,17 | 1,01 | 1,17 | 2,20 |
| Brief Ausland | 0,28 | 0,22 | 0,40 | 0,20 | 0,17 | 0,14 | 0,17 | 0,32 |
| Postkarte Inland | 0,23 | 0,18 | 0,32 | 0,16 | 0,14 | 0,12 | 0,14 | 0,26 |
| Postkarte Ausland | 0,02 | 0,01 | 0,02 | 0,01 | 0,01 | 0,01 | 0,01 | 0,02 |
| Drucksache Inland | 0,01 | 0,01 | 0,01 | 0,01 | 0,01 | 0,01 | - | - |
| Einschreibebrief Inland | 0,03 | 0,02 | 0,04 | 0,02 | 0,02 | 0,02 | 0,04 | 0,07 |
| Briefnachnahme Inland | 0,02 | 0,01 | 0,02 | 0,01 | 0,01 | 0,01 | 0,01 | 0,02 |
| Erlzustellung Inland | 0,01 | 0,01 | 0,01 | 0,01 | - | - | - | - |
| Luftpostzuschlag Ausland | 0,04 | 0,03 | 0,08 | 0,03 | 0,03 | 0,03 | 0,02 | 0,04 |
| Luftpostleichtbrief Ausland | 0,01 | 0,01 | 0,02 | 0,01 | 0,01 | 0,01 | 0,01 | 0,02 |
| Bezug von Sammlermarken | 0,01 | 0,01 | 0,02 | 0,01 | 0,01 | 0,01 | 0,01 | 0,02 |
| Packengebühr | 0,30 | 0,23 | 0,42 | 0,21 | 0,19 | 0,16 | 0,18 | 0,34 |
| Päckchen Inland | 0,30 | 0,23 | 0,42 | 0,21 | 0,19 | 0,16 | 0,18 | 0,34 |
| Paketgebühren | 0,21 | 0,16 | 0,29 | 0,14 | 0,13 | 0,12 | 0,13 | 0,25 |
| Paket Inland | 0,15 | 0,12 | 0,21 | 0,10 | 0,09 | 0,08 | 0,09 | 0,17 |
| Paketzustellung Inland | 0,05 | 0,03 | 0,07 | 0,03 | 0,03 | 0,03 | 0,03 | 0,06 |
| Paketrücknahme Inland | 0,01 | 0,01 | 0,01 | 0,01 | 0,01 | 0,01 | 0,01 | 0,02 |
| Geldüberweisungsgebühren | 0,37 | 0,29 | 0,54 | 0,27 | 0,23 | 0,19 | 0,23 | 0,42 |
| Postanweisung Inland | 0,07 | 0,06 | 0,10 | 0,05 | 0,04 | 0,03 | 0,04 | 0,07 |
| Zahikarte Inland | 0,30 | 0,23 | 0,44 | 0,22 | 0,19 | 0,16 | 0,19 | 0,35 |
| Waren und Dienstleistungen für die Körper- und Gesundheitspflege | 52,27 | 40,41 | 121,83 | 61,03 | 39,18 | 33,37 | 18,65 | 35,03 |
| Waren und Dienstleistungen für die Körperpflege | 26,28 | 20,39 | 48,08 | 23,08 | 26,73 | 23,11 | 11,57 | 21,73 |
| Waren für die Körperpflege | 15,00 | 11,59 | 30,14 | 15,10 | 18,18 | 15,72 | 6,38 | 11,94 |
| Gebrauchsgüter für die Körperpflege | 1,76 | 1,38 | 5,34 | 2,68 | 3,15 | 2,72 | 0,91 | 1,71 |
| Fröhenhandtuch | 0,71 | 0,55 | 1,01 | 0,51 | 0,63 | 0,54 | 0,35 | 0,66 |
| Personenwaage | 0,21 | 0,16 | 1,56 | 0,78 | 0,98 | 0,85 | 0,04 | 0,08 |
| Nagelschere | 0,13 | 0,10 | 0,75 | 0,38 | 0,31 | 0,27 | 0,04 | 0,08 |
| Haarbürste | 0,16 | 0,13 | 0,79 | 0,40 | 0,42 | 0,36 | 0,06 | 0,11 |
| Elektrischer Rasierapparat | 0,47 | 0,36 | 1,12 | 0,56 | 0,61 | 0,53 | 0,29 | 0,54 |
| Klingen - Rasierapparat | 0,08 | 0,06 | 0,11 | 0,05 | 0,20 | 0,17 | 0,13 | 0,24 |
| Verbrauchsgüter für die Körperpflege | 13,24 | 10,23 | 24,80 | 12,42 | 15,03 | 13,00 | 5,47 | 10,27 |
| Seifen | 2,44 | 1,88 | 4,29 | 2,15 | 2,80 | 2,42 | 1,33 | 2,50 |
| Feinseife, mittlere Preisklasse | 1,48 | 1,14 | 1,74 | 0,88 | 1,23 | 1,06 | 0,66 | 1,24 |
| Rasiercreme | 0,25 | 0,20 | 0,17 | 0,08 | 0,14 | 0,12 | 0,17 | 0,32 |
| Shampoo | 0,70 | 0,54 | 2,38 | 1,19 | 1,43 | 1,24 | 0,50 | 0,94 |
| Haut- und Schönheitspflege | 8,34 | 6,45 | 17,06 | 8,54 | 8,93 | 7,72 | 2,52 | 4,73 |
| Zahncreme | 0,87 | 0,67 | 2,18 | 1,09 | 1,50 | 1,30 | 0,58 | 1,09 |
| Badeszusätze | 0,77 | 0,60 | 0,72 | 0,36 | 0,48 | 0,41 | 0,17 | 0,32 |
| Hautcreme | 0,82 | 0,64 | 1,86 | 0,93 | 0,58 | 0,49 | 0,23 | 0,43 |
| Tagescreme | 0,90 | 0,69 | 1,82 | 0,81 | 0,85 | 0,74 | 0,39 | 0,73 |
| Kindercreme | 0,60 | 0,46 | 1,02 | 0,51 | 0,95 | 0,82 | - | - |
| Make up flüssig | 0,17 | 0,13 | 0,61 | 0,30 | 0,18 | 0,15 | 0,02 | 0,04 |
| Eau de Cologne | 1,13 | 0,87 | 2,52 | 1,26 | 1,35 | 1,17 | 0,42 | 0,78 |
| Rasierwasser | 0,60 | 0,47 | 0,80 | 0,40 | 0,42 | 0,36 | 0,09 | 0,17 |
| Körperspray | 0,70 | 0,54 | 1,13 | 0,57 | 0,66 | 0,57 | 0,17 | 0,32 |
| Lippenstift | 0,13 | 0,10 | 1,03 | 0,52 | 0,53 | 0,46 | 0,13 | 0,24 |
| Augenbrauenstift | 0,17 | 0,13 | 0,61 | 0,31 | 0,33 | 0,29 | 0,06 | 0,11 |
| Nagellack | 0,19 | 0,15 | 0,61 | 0,31 | 0,33 | 0,29 | 0,11 | 0,21 |
| Haarwasser | 0,38 | 0,28 | 0,51 | 0,25 | 0,18 | 0,16 | 0,04 | 0,07 |
| Haarspray | 0,93 | 0,72 | 1,84 | 0,92 | 0,59 | 0,51 | 0,11 | 0,21 |
| Papierwaren für die Körperpflege | 1,70 | 1,31 | 2,17 | 1,09 | 2,46 | 2,13 | 1,12 | 2,10 |
| Papiertaschentücher | 0,37 | 0,28 | 0,53 | 0,27 | 0,51 | 0,44 | 0,26 | 0,48 |
| Zellstoffwatte | 0,19 | 0,15 | 0,20 | 0,10 | 0,17 | 0,15 | 0,26 | 0,49 |
| Papierwindeln | 0,17 | 0,13 | 0,29 | 0,15 | 0,29 | 0,25 | - | - |
| Toilettenpapier | 0,53 | 0,41 | 0,58 | 0,29 | 0,77 | 0,67 | 0,42 | 0,79 |
| Damenbinden | 0,44 | 0,34 | 0,57 | 0,28 | 0,72 | 0,62 | 0,18 | 0,34 |
| Sonstige Verbrauchsgüter für die Körperpflege | 0,76 | 0,59 | 1,28 | 0,64 | 0,84 | 0,73 | 0,50 | 0,94 |
| Zahnbürste | 0,53 | 0,41 | 1,04 | 0,52 | 0,61 | 0,53 | 0,17 | 0,32 |
| Rasierklingen, Sortenqualität | 0,23 | 0,18 | 0,24 | 0,12 | 0,23 | 0,20 | 0,33 | 0,62 |
| Dienstleistungen für die Körperpflege (Friseurleistungen) | 11,38 | 8,80 | 15,94 | 7,98 | 8,55 | 7,39 | 5,19 | 9,75 |
| Haarschneiden für Herren | 3,05 | 2,38 | 3,73 | 1,87 | 2,60 | 2,25 | 1,48 | 2,78 |
| Haarwaschen und Lippen | 3,57 | 2,78 | 5,26 | 2,63 | 2,86 | 2,47 | 1,11 | 2,09 |
| Haar- / Nachfärben | 1,69 | 1,31 | 2,87 | 1,44 | 1,15 | 0,99 | 0,37 | 0,69 |
| Deuwellen | 3,07 | 2,37 | 4,08 | 2,04 | 1,94 | 1,68 | 2,23 | 4,19 |
| Waren und Dienstleistungen für die Gesundheitspflege | 25,89 | 20,02 | 75,75 | 37,95 | 12,45 | 10,76 | 7,08 | 13,20 |
| Waren für die Gesundheitspflege | 10,10 | 7,81 | 21,99 | 11,02 | 7,61 | 6,58 | 5,76 | 10,82 |
| Gebrauchsgüter für die Gesundheitspflege | 1,67 | 1,29 | 4,29 | 2,15 | 1,98 | 1,71 | 1,42 | 2,67 |
| Gummsauger | 0,08 | 0,06 | 0,25 | 0,12 | 0,12 | 0,10 | - | - |
| Formwärmflasche | 0,29 | 0,22 | 0,74 | 0,37 | 0,38 | 0,33 | 0,23 | 0,43 |
| Heizkissen | 0,19 | 0,15 | 0,29 | 0,15 | 0,10 | 0,09 | 0,49 | 0,92 |
| Hörschnecke | 0,13 | 0,10 | 0,29 | 0,15 | 0,09 | 0,08 | 0,25 | 0,47 |
| Fieberthermometer | 0,11 | 0,08 | 0,30 | 0,15 | 0,15 | 0,13 | 0,09 | 0,17 |
| Brillenfassung | 0,37 | 0,29 | 1,04 | 0,52 | 0,46 | 0,40 | 0,13 | 0,24 |
| Augenglas | 0,21 | 0,16 | 0,58 | 0,29 | 0,28 | 0,24 | 0,11 | 0,21 |
| Sonnenbrille | 0,29 | 0,22 | 0,80 | 0,40 | 0,40 | 0,34 | 0,12 | 0,23 |

Die Wagungschemata der neuen Preisindizes für die Lebenshaltung auf Basis 1970

| Ware Leistung | Alle privaten Haushalte | | 4 - Personen - Haushalte von Angestellten und Beamten mit höherem Einkommen | | 4 Personen Arbeit nehmerhaushalte mit mittlerem Einkommen des alleinverdienenden Haushaltvorstandes | | 2 Personen Haushalte von Renten- und Sozialhilfe empfangern | |
|---|-------------------------|-------|---|-------|---|-------|---|-------|
| | Wagungsanteile | | | | | | | |
| | DM | % | DM | % | DM | % | DM | % |
| Verbrauchsgüter für die Gesundheitspflege | 2,43 | 6,52 | 17,70 | 8,87 | 5,53 | 4,87 | 4,34 | 6,15 |
| Präparate zur inneren Anwendung | 7,54 | 5,33 | 19,10 | 8,07 | 5,18 | 4,48 | 3,69 | 6,63 |
| Herz und Kreislauf - Therapeutica | 1,49 | 1,15 | 3,24 | 1,52 | 1,28 | 1,11 | - | - |
| Anästhetica | 2,85 | 2,28 | 1,73 | 3,33 | 0,26 | 0,57 | 0,80 | 1,50 |
| Husten- und Erkältungspräparate | 2,22 | 0,29 | 0,83 | 0,42 | 0,02 | 0,28 | 0,35 | 0,66 |
| Mittel für Magen, Gallen- und Leber | 0,58 | 0,45 | 1,03 | 0,53 | 0,08 | 0,33 | 0,51 | 0,36 |
| Dermatotherapeutica | 0,24 | 0,18 | 0,50 | 0,23 | 0,07 | 0,06 | - | - |
| Antirheumatika | 0,54 | 0,42 | 1,22 | 0,51 | 0,50 | 0,43 | 0,48 | 0,50 |
| Sedativa und Hypnotica | 0,17 | 0,13 | 0,21 | 0,15 | 0,11 | 0,10 | 0,15 | 0,29 |
| Gynacologica und Hormone | 0,41 | 0,32 | 0,92 | 0,46 | 0,29 | 0,34 | - | - |
| Psychotherapeutica | 0,60 | 0,46 | 1,44 | 0,72 | 0,18 | 0,15 | - | - |
| Antihämorrhoidale/Antivarietose | 0,58 | 0,43 | 1,04 | 0,52 | 0,37 | 0,32 | 0,49 | 0,92 |
| Vitamine | 0,22 | 0,17 | 0,45 | 0,23 | 0,16 | 0,14 | 0,22 | 0,41 |
| Rhinologica | 0,25 | 0,19 | 0,53 | 0,27 | 0,20 | 0,17 | 0,23 | 0,43 |
| Antibiotica und Sulfonamide | 0,26 | 0,20 | 0,62 | 0,31 | 0,08 | 0,07 | - | - |
| Mund- und Rachen - Desinfektionsmittel | 0,19 | 0,15 | 0,37 | 0,19 | 0,13 | 0,11 | 0,18 | 0,34 |
| Ophthalmologica | 0,01 | 0,01 | 0,02 | 0,01 | - | - | - | - |
| Antidiabetica | 0,45 | 0,36 | 1,10 | 0,55 | 0,14 | 0,12 | - | - |
| Diuresis und Tonica | 0,31 | 0,24 | 0,59 | 0,30 | 0,21 | 0,18 | 0,28 | 0,53 |
| Präparate zur äußeren Anwendung | 0,89 | 0,69 | 1,60 | 0,80 | 0,45 | 0,39 | 0,65 | 1,22 |
| Verbandsstoffe | 0,31 | 0,24 | 0,64 | 0,32 | 0,19 | 0,16 | 0,29 | 0,54 |
| Multibinden | 0,24 | 0,19 | 0,25 | 0,15 | 0,07 | 0,06 | 0,12 | 0,23 |
| Elastikbände | 0,11 | 0,08 | 0,21 | 0,10 | 0,05 | 0,04 | 0,06 | 0,11 |
| Wundpfaster | 0,22 | 0,17 | 0,43 | 0,22 | 0,14 | 0,12 | 0,17 | 0,32 |
| Fein - Desinfektionsmittel | 0,01 | 0,01 | 0,03 | 0,01 | 0,01 | 0,01 | 0,01 | 0,02 |
| Arzt-, Krankenhaus- und sonstige Dienstleistungen für die Gesundheitspflege | 15,79 | 12,21 | 53,76 | 26,93 | 4,64 | 4,18 | 1,32 | 2,48 |
| Beratung eines Privatpatienten durch einen prakt. Arzt | 1,95 | 1,51 | 8,49 | 4,25 | 0,14 | 0,12 | 0,13 | 0,24 |
| Besuch eines Privatpatienten (Hausbes.) von einem prakt. Arzt | 0,85 | 0,65 | 7,52 | 3,77 | 0,10 | 0,09 | 0,15 | 0,28 |
| Sprechstundenbesuch eines Privatpatienten beim Augenarzt | 4,12 | 3,19 | 8,58 | 4,35 | 0,10 | 0,09 | 0,20 | 0,38 |
| Sprechstundenbesuch eines Privatpatienten beim Zahnarzt | 5,52 | 4,27 | 16,88 | 8,46 | 4,36 | 3,75 | 0,68 | 1,28 |
| Arzthonorar für eine Blinddarmsoperation | 0,90 | 0,70 | 3,26 | 1,63 | 0,04 | 0,03 | - | - |
| Krankenhausaufenthalt, Pflegekosten - Tagessatz | 2,44 | 1,88 | 9,92 | 4,47 | 0,10 | 0,09 | 0,16 | 0,30 |
| Waren und Dienstleistungen für Bildungs- und Unterhaltungszwecke | 78,55 | 60,72 | 157,15 | 78,73 | 79,45 | 68,59 | 22,75 | 42,73 |
| Rundfunk-, Fernseh- und Phonogeräte und deren Zubehöre | 10,91 | 8,43 | 19,84 | 9,94 | 10,52 | 9,10 | 2,88 | 5,41 |
| Rundfunk-, Fernseh- und Phonogeräte | 3,74 | 2,75 | 15,44 | 7,74 | 8,55 | 7,48 | 2,51 | 4,71 |
| Rundfunkgerät, Tischgerät | 1,22 | 0,94 | 2,22 | 1,12 | 1,67 | 1,44 | 0,64 | 1,20 |
| Rundfunkgerät, Koffergehäuse | 1,14 | 0,88 | 1,48 | 0,74 | 1,55 | 1,34 | 0,22 | 0,41 |
| Fernsehpfeiler, Tischgerät, schwarz/weiß | 4,71 | 3,64 | 7,49 | 3,75 | 3,72 | 3,22 | 1,09 | 2,05 |
| Phonokoffer | 0,66 | 0,51 | 2,09 | 1,05 | 0,65 | 0,56 | 0,10 | 0,19 |
| Tonbandgerät | 1,01 | 0,79 | 2,16 | 1,08 | 1,36 | 0,92 | 0,46 | 0,88 |
| Schallplatten und Zubehöre | 2,17 | 1,68 | 4,40 | 2,20 | 1,67 | 1,62 | 0,37 | 0,70 |
| Schallplatte 17 cm, 45 UpM | 0,24 | 0,19 | 0,56 | 0,28 | 0,23 | 0,20 | 0,10 | 0,19 |
| Schallplatte 30 cm, 33 1/3 UpM | 0,58 | 0,45 | 1,30 | 0,65 | 0,60 | 0,52 | 0,23 | 0,38 |
| Tonband, 15 cm, Langspindel | 0,99 | 0,78 | 1,85 | 0,93 | 0,67 | 0,58 | 0,03 | 0,06 |
| Schallplatten - Album | 3,36 | 2,58 | 6,69 | 3,34 | 3,37 | 3,32 | 0,04 | 0,07 |
| Foto- und Kinoapparate und deren Zubehöre | 1,88 | 1,45 | 3,18 | 1,59 | 1,81 | 1,56 | 0,03 | 0,06 |
| Foto- und Kinoapparate | 1,09 | 0,84 | 1,99 | 0,95 | 1,10 | 0,95 | 0,02 | 0,04 |
| Soegreflex - Kamera | 0,23 | 0,18 | 0,40 | 0,20 | 0,23 | 0,20 | - | - |
| Kleinbild - Kamera für mittlere Ansprüche | 0,08 | 0,05 | 0,23 | 0,11 | 0,07 | 0,06 | - | - |
| Kleinbild - Kamera für geringere Ansprüche | 0,16 | 0,12 | 0,11 | 0,06 | 0,16 | 0,14 | 0,02 | 0,04 |
| Projektionsgerät für Dias | 0,21 | 0,16 | 0,36 | 0,18 | 0,21 | 0,18 | - | - |
| Schmalfilm - Aufnahmegerät | 0,20 | 0,15 | 0,40 | 0,20 | 0,23 | 0,20 | - | - |
| Schmalfilm - Wiedergabegerät | 0,23 | 0,18 | 0,34 | 0,17 | 0,20 | 0,17 | - | - |
| Zubehöre zu Foto- und Kinoapparaten | 0,79 | 0,61 | 1,29 | 0,64 | 0,71 | 0,61 | 0,01 | 0,02 |
| Elektronen - Blitzgerät | 0,31 | 0,24 | 0,52 | 0,26 | 0,28 | 0,24 | - | - |
| Diaphragmen aus Kunststoff | 0,48 | 0,37 | 0,77 | 0,38 | 0,43 | 0,37 | 0,01 | 0,02 |
| Bücher, Zeitungen, Zeitschriften | 13,68 | 10,58 | 31,35 | 15,71 | 13,42 | 11,60 | 7,82 | 14,69 |
| Bücher, Broschüren | 6,17 | 4,77 | 18,29 | 9,17 | 5,62 | 4,88 | 1,21 | 2,27 |
| Schöne Literatur, Buch | 1,58 | 1,22 | 7,63 | 3,82 | 2,01 | 1,74 | 0,38 | 0,71 |
| Schöne Literatur, Taschenbuch | 0,61 | 0,47 | 1,27 | 0,64 | 0,52 | 0,45 | 0,48 | 0,90 |
| Sachbücher, Buch | 2,71 | 2,10 | 3,34 | 1,68 | 1,00 | 0,86 | - | - |
| Sachbücher, Taschenbuch | 0,36 | 0,28 | 0,84 | 0,42 | 0,14 | 0,12 | 0,14 | 0,26 |
| Schulbücher | 0,42 | 0,32 | 1,39 | 0,70 | 0,68 | 0,59 | - | - |
| Jugendbücher, Buch | 0,43 | 0,33 | 3,18 | 1,59 | 0,25 | 0,82 | 0,21 | 0,40 |
| Jugendbücher, Taschenbuch | 0,06 | 0,05 | 0,64 | 0,32 | 0,32 | 0,28 | - | - |
| Zeitungen, Zeitschriften | 7,52 | 5,81 | 13,06 | 6,54 | 7,80 | 6,74 | 6,61 | 12,42 |
| Tagessetzung, Einzelverkauf | 1,86 | 1,44 | 2,50 | 1,25 | 1,93 | 1,67 | 1,89 | 3,74 |
| Tagessetzung, Abonnement | 2,72 | 2,10 | 4,12 | 2,07 | 2,75 | 2,38 | 2,98 | 5,59 |
| Illustrierte | 1,57 | 1,21 | 3,32 | 1,66 | 1,72 | 1,43 | 0,90 | 1,69 |
| Programm Zeitschrift | 1,37 | 1,06 | 2,72 | 1,36 | 1,40 | 1,21 | 0,74 | 1,40 |
| Kosten für Theater, Kino und Sportveranstaltungen | 5,22 | 4,04 | 13,63 | 6,82 | 4,06 | 3,51 | 0,45 | 0,86 |
| Kosten für Oper, Theater und Kino | 4,55 | 3,52 | 9,84 | 4,92 | 3,13 | 2,76 | 0,44 | 0,83 |
| Opernkarte im Abonnement | 0,61 | 0,47 | 0,87 | 0,44 | 0,32 | 0,28 | - | - |
| Opernkarte an der Tageskasse | 0,50 | 0,39 | 0,88 | 0,44 | 0,22 | 0,29 | 0,14 | 0,26 |
| Theaterkarte im Abonnement | 0,75 | 0,58 | 2,03 | 1,02 | 0,32 | 0,27 | - | - |
| Theaterkarte an der Tageskasse | 0,65 | 0,50 | 2,04 | 1,02 | 0,32 | 0,28 | 0,10 | 0,19 |
| Kino - Eintrittskarte | 2,04 | 1,58 | 3,72 | 1,86 | 1,51 | 1,85 | 0,20 | 0,38 |

Die Wägungsschemata der neuen Preisindizes für die Lebenshaltung auf Basis 1970

| Ware Leistung | Alle privaten Haushalte | | 4 - Personen - Haushalte von Angestellten und Beamten mit höherem Einkommen | | 4 - Personen - Arbeiterhaushalte mit mittlerem Einkommen des alleinverdienenden Haushaltvorstandes | | 2 - Personen - Haushalte von Renten- und Sozialhilfeempfängern | |
|---|-------------------------|-------|---|-------|--|-------|--|-------|
| | Wägungsanteile | | | | | | | |
| | DM | % | DM | % | DM | % | DM | % |
| Kosten für Sportveranstaltungen | 0 67 | 0 52 | 1 09 | 0 55 | 0 87 | 0 75 | 0 02 | 0 03 |
| Eintrittskarte zum Fußballspiel | 0 67 | 0 52 | 1 09 | 0 55 | 0 87 | 0 75 | 0 02 | 0 03 |
| Sonstige Waren und Dienstleistungen für Bildungs- und Unterhaltungszwecke | 46 85 | 36 22 | 92 15 | 46 16 | 49 64 | 42 92 | 11 56 | 21 71 |
| Sonstige Waren und Dienstleistungen (ohne fremde Reparaturen) für Bildungs- und Unterhaltungszwecke | 44 49 | 34 39 | 90 01 | 45 09 | 48 00 | 41 50 | 9 75 | 18 31 |
| Sonstige langlebige hochwertige Gebrauchsgüter für Bildungs- und Unterhaltungszwecke | 4 12 | 3 19 | 11 38 | 5 70 | 3 46 | 2 99 | 0 03 | 0 06 |
| Schreibmaschinen | 0 54 | 0 42 | 0 80 | 0 40 | 1 16 | 1 00 | - | - |
| Elektrische Büro - Schreibmaschine | 0 06 | 0 04 | - | - | - | - | - | - |
| Reise - Schreibmaschine | 0 49 | 0 38 | 0 80 | 0 40 | 1 16 | 1 00 | - | - |
| Musikinstrumente | 1 34 | 1 04 | 3 46 | 1 73 | 0 50 | 0 43 | - | - |
| Blockflöte | 0 04 | 0 03 | 0 20 | 0 10 | 0 10 | 0 09 | - | - |
| Klarinette | 0 07 | 0 06 | - | - | - | - | - | - |
| Akkordeon | 0 43 | 0 33 | 0 49 | 0 24 | 0 17 | 0 15 | - | - |
| Schultergeige | 0 10 | 0 08 | 0 11 | 0 06 | 0 04 | 0 03 | - | - |
| Alt - Saxophon | 0 08 | 0 06 | - | - | - | - | - | - |
| Elektrische Gitarre | 0 22 | 0 17 | 0 26 | 0 13 | 0 11 | 0 09 | - | - |
| Piano | 0 37 | 0 29 | 2 40 | 1 20 | 0 08 | 0 07 | - | - |
| Trommel | 0 03 | 0 02 | - | - | - | - | - | - |
| Optische Geräte | 0 30 | 0 23 | 0 55 | 0 28 | 0 27 | 0 23 | 0 03 | 0 06 |
| Feldstecher | 0 21 | 0 16 | 0 29 | 0 15 | 0 18 | 0 15 | 0 02 | 0 04 |
| Theaterglas | 0 09 | 0 07 | 0 26 | 0 13 | 0 09 | 0 08 | 0 01 | 0 02 |
| Wasser- und Landfahrzeuge | 1 94 | 1 50 | 6 57 | 3 29 | 1 53 | 1 33 | - | - |
| Schlauchboot | 0 13 | 0 10 | 0 44 | 0 22 | 0 13 | 0 11 | - | - |
| Außenbordmotor | 0 75 | 0 58 | 2 99 | 1 50 | 0 08 | 0 07 | - | - |
| Wohnwagen mittlerer Preislage | 0 53 | 0 41 | 0 79 | 0 39 | 0 99 | 0 86 | - | - |
| Wohnwagen oberer Preislage | 0 53 | 0 41 | 2 35 | 1 18 | 0 33 | 0 29 | - | - |
| Sonstige Gebrauchsgüter für Bildungs- und Unterhaltungszwecke | 10 66 | 8 24 | 26 67 | 13 36 | 16 00 | 13 83 | 1 96 | 3 68 |
| Schul- und Büroartikel | 1 25 | 0 96 | 2 02 | 1 01 | 1 13 | 0 97 | 0 15 | 0 28 |
| Schulmappe | 0 36 | 0 28 | 0 49 | 0 25 | 0 35 | 0 30 | 0 08 | 0 15 |
| Schulheft | 0 10 | 0 08 | 0 18 | 0 09 | 0 08 | 0 07 | - | - |
| Füllhalter | 0 22 | 0 17 | 0 38 | 0 19 | 0 14 | 0 12 | 0 01 | 0 02 |
| Druck - Kugelschreiber | 0 21 | 0 16 | 0 35 | 0 17 | 0 21 | 0 18 | 0 04 | 0 07 |
| Reiszeug | 0 07 | 0 05 | 0 12 | 0 06 | 0 04 | 0 03 | - | - |
| Schul - Rechenschieber | 0 08 | 0 06 | 0 08 | 0 04 | 0 03 | 0 03 | - | - |
| Brieflocher | 0 07 | 0 05 | 0 06 | 0 03 | 0 05 | 0 04 | 0 01 | 0 02 |
| Hebeordner | 0 04 | 0 03 | 0 13 | 0 07 | 0 10 | 0 09 | 0 01 | 0 02 |
| Stempel | 0 08 | 0 05 | 0 11 | 0 06 | 0 06 | 0 05 | - | - |
| Stempelkissen | 0 04 | 0 03 | 0 12 | 0 06 | 0 07 | 0 06 | - | - |
| Sport- und Campingartikel | 4 66 | 3 62 | 8 76 | 4 39 | 3 68 | 3 18 | 0 41 | 0 77 |
| Ski, Kunststoff oder Metall | 1 81 | 1 24 | 5 17 | 2 59 | 1 50 | 1 30 | 0 18 | 0 34 |
| Hautzelt | 1 02 | 0 79 | 0 81 | 0 41 | 0 52 | 0 45 | - | - |
| Camping - Liege | 0 94 | 0 73 | 0 81 | 0 41 | 0 40 | 0 35 | 0 04 | 0 07 |
| Luftmatratze | 0 39 | 0 30 | 0 24 | 0 12 | 0 26 | 0 22 | 0 01 | 0 02 |
| Jugend - Fußball | 0 72 | 0 56 | 1 73 | 0 86 | 1 00 | 0 86 | 0 18 | 0 34 |
| Spelwaren | 4 46 | 3 45 | 15 06 | 7 54 | 10 58 | 9 15 | 1 09 | 2 05 |
| Skatenspiel | 0 15 | 0 12 | 0 50 | 0 30 | 1 38 | 1 19 | 0 27 | 0 51 |
| Mensch - ärgere dich - nicht Spiel | 0 26 | 0 20 | 1 05 | 0 53 | 1 38 | 1 19 | 0 38 | 0 71 |
| Puppe | 0 38 | 0 29 | 1 96 | 0 98 | 1 16 | 1 00 | 0 17 | 0 32 |
| Teddybar | 0 41 | 0 32 | 2 11 | 1 05 | 1 27 | 1 11 | 0 16 | 0 30 |
| Roller | 0 20 | 0 15 | 4 07 | 2 04 | 2 12 | 1 83 | - | - |
| Metallobaketen | 0 86 | 0 67 | 1 51 | 0 76 | 0 85 | 0 74 | - | - |
| Kunststoffbaketen | 1 27 | 0 98 | 0 75 | 0 37 | 1 16 | 1 00 | 0 11 | 0 21 |
| Elektrische Eisenbahn | 0 93 | 0 72 | 3 01 | 1 51 | 1 26 | 1 09 | - | - |
| Hauttiere | 0 27 | 0 21 | 0 83 | 0 42 | 0 61 | 0 53 | 0 31 | 0 58 |
| Wellensittich | 0 14 | 0 11 | 0 42 | 0 21 | 0 30 | 0 26 | 0 22 | 0 41 |
| Goldfisch | 0 08 | 0 06 | 0 33 | 0 17 | 0 16 | 0 14 | 0 06 | 0 11 |
| Goldhamster | 0 05 | 0 04 | 0 08 | 0 04 | 0 15 | 0 13 | 0 03 | 0 06 |
| Sonstige Verbrauchsgüter für Bildungs- und Unterhaltungszwecke | 5 19 | 4 01 | 11 21 | 5 62 | 6 67 | 5 72 | 1 89 | 3 55 |
| Papierwaren | 2 51 | 1 94 | 5 35 | 2 68 | 3 00 | 2 59 | 0 92 | 1 73 |
| Briefumschläge | 0 42 | 0 32 | 0 83 | 0 41 | 0 42 | 0 36 | 0 20 | 0 56 |
| Briefblock | 0 56 | 0 43 | 1 11 | 0 56 | 0 70 | 0 61 | 0 37 | 0 70 |
| Schulheft | 0 54 | 0 42 | 1 22 | 0 61 | 0 81 | 0 70 | 0 05 | 0 09 |
| Zeichenblock | 0 58 | 0 45 | 1 19 | 0 60 | 0 70 | 0 60 | 0 12 | 0 23 |
| Schreibmaschinenpapier | 0 32 | 0 25 | 0 83 | 0 41 | 0 29 | 0 25 | 0 07 | 0 13 |
| Kohlepapier | 0 07 | 0 05 | 0 17 | 0 09 | 0 08 | 0 07 | 0 01 | 0 02 |
| Geschäftsbuch | 0 02 | 0 02 | - | - | - | - | - | - |
| Schreibwaren | 0 47 | 0 36 | 0 93 | 0 47 | 0 67 | 0 58 | 0 12 | 0 22 |
| Bleistift | 0 16 | 0 12 | 0 30 | 0 15 | 0 25 | 0 22 | 0 03 | 0 06 |
| Kugelschreibstift | 0 12 | 0 09 | 0 24 | 0 12 | 0 15 | 0 13 | 0 03 | 0 06 |
| Füllhalterpatrone | 0 08 | 0 06 | 0 12 | 0 06 | 0 07 | 0 06 | 0 03 | 0 06 |
| Farbkasten | 0 09 | 0 07 | 0 19 | 0 10 | 0 13 | 0 11 | 0 03 | 0 06 |
| Farbband | 0 04 | 0 03 | 0 08 | 0 04 | 0 07 | 0 06 | - | - |
| Formartikel | 1 32 | 1 02 | 3 39 | 1 70 | 1 87 | 1 62 | 0 08 | 0 15 |
| Blitzlichtwürfel | 0 13 | 0 10 | 0 06 | 0 03 | 0 05 | 0 04 | 0 01 | 0 02 |
| Blitzlichtbrennen | 0 13 | 0 10 | 0 04 | 0 02 | 0 06 | 0 04 | 0 01 | 0 02 |
| Farbumkehrfilm für Das, 36 Aufnahmen | 0 84 | 0 65 | 2 96 | 1 48 | 1 42 | 1 23 | 0 05 | 0 09 |
| Kleinbildfilm, schwarz/weiß, 36 Aufnahmen | 0 22 | 0 17 | 0 33 | 0 17 | 0 35 | 0 31 | 0 01 | 0 02 |

| Ware Leistung | Alle privaten Haushalte | | 4 - Personen - Haushalte von Angestellten und Beamten mit höherem Einkommen | | 4 - Personen - Arbeitnehmerhaushalte mit mittlerem Einkommen des alleinverdienenden Haushaltsvorstandes | | 2 - Personen - Haushalte von Renten- und Sozialhilfeempfängern | |
|--|-------------------------|-------|---|-------|---|-------|--|-------|
| | Wägungsanteile | | | | | | | |
| | DM | % | DM | % | DM | % | DM | % |
| Tierfutter | 0,89 | 0,69 | 1,54 | 0,77 | 1,07 | 0,93 | 0,77 | 1,45 |
| Hundefutter | 0,56 | 0,43 | 1,08 | 0,54 | 0,64 | 0,56 | 0,39 | 0,73 |
| Vogelfutter | 0,33 | 0,26 | 0,46 | 0,23 | 0,43 | 0,37 | 0,38 | 0,72 |
| Sonstige Dienstleistungen für Bildungs- und Unterhaltungszwecke | 24,52 | 18,95 | 40,75 | 20,41 | 21,93 | 18,96 | 5,87 | 11,02 |
| Kurse - Unterricht | 14,17 | 10,95 | 29,18 | 14,62 | 12,53 | 10,88 | 0,32 | 0,60 |
| Leistungsgebühr einer Volkshochschule | 5,78 | 4,47 | 13,83 | 6,93 | 4,10 | 3,54 | 0,16 | 0,30 |
| Tanzunterricht | 0,83 | 0,64 | 1,88 | 0,94 | 0,42 | 0,36 | - | - |
| Tanzunterricht | 1,17 | 0,90 | 2,50 | 1,25 | 0,58 | 0,76 | - | - |
| Kindergartenbesuch | 4,44 | 3,43 | 7,22 | 3,62 | 5,38 | 4,65 | - | - |
| Eintrittskarte für Hallenbad | 1,35 | 1,51 | 3,75 | 1,88 | 1,81 | 1,57 | 0,16 | 0,30 |
| Fotografie | 2,41 | 1,88 | 4,38 | 2,19 | 2,08 | 1,80 | 0,64 | 1,20 |
| Entwickeln eines Kleinbildfilms in Farbe und Vergrößerungen auf 7,5 x 10,5 cm, 36 Aufnahmen | 1,89 | 1,46 | 3,50 | 1,75 | 1,46 | 1,26 | 0,57 | 1,07 |
| Entwickeln eines Kleinbildfilms in schwarz/weiß und Vergrößerungen auf 7,5 x 10,5 cm, 36 Aufnahmen | 0,52 | 0,40 | 0,88 | 0,44 | 0,62 | 0,54 | 0,07 | 0,13 |
| Rundfunk- und Fernsehgebühr | 7,94 | 6,14 | 7,19 | 3,60 | 7,26 | 6,28 | 4,91 | 9,22 |
| Rundfunkgebühr | 2,50 | 1,93 | 2,50 | 1,25 | 2,50 | 2,16 | 2,50 | 4,69 |
| Fernsehgebühr | 5,44 | 4,21 | 4,69 | 2,35 | 4,76 | 4,12 | 2,41 | 4,53 |
| Fremde Reparaturen | 2,36 | 1,83 | 2,14 | 1,07 | 1,64 | 1,42 | 1,81 | 3,40 |
| Fernsehreparatur | 2,38 | 1,83 | 2,14 | 1,07 | 1,64 | 1,42 | 1,81 | 3,40 |
| Personliche Ausstattung, sonstige Waren und Dienstleistungen | 95,45 | 73,79 | 176,19 | 88,27 | 57,83 | 50,00 | 11,50 | 21,60 |
| Personliche Ausstattung | 11,48 | 8,88 | 18,30 | 9,17 | 7,62 | 6,59 | 2,34 | 4,40 |
| Uhren echter Schmuck | 6,39 | 4,94 | 8,13 | 4,07 | 2,71 | 2,35 | 0,87 | 1,63 |
| Damen - Armbanduhr | 1,30 | 1,00 | 1,47 | 0,73 | 0,69 | 0,60 | 0,22 | 0,41 |
| Herrn - Armbanduhr | 0,78 | 0,60 | 0,74 | 0,37 | 0,46 | 0,40 | 0,22 | 0,41 |
| Reisewecker | 0,41 | 0,32 | 0,42 | 0,21 | 0,20 | 0,17 | 0,13 | 0,24 |
| Kochuhr | 0,53 | 0,41 | 0,36 | 0,18 | 0,44 | 0,38 | 0,16 | 0,30 |
| Trauring | 1,25 | 0,97 | 1,71 | 0,86 | 0,46 | 0,40 | 0,14 | 0,27 |
| Diamantring | 2,12 | 1,64 | 3,43 | 1,72 | 0,46 | 0,40 | - | - |
| Sonstige persönliche Ausstattung | 4,20 | 3,25 | 9,03 | 4,53 | 4,34 | 3,75 | 1,11 | 2,09 |
| Aktenmappe | 0,41 | 0,32 | 1,19 | 0,60 | 0,32 | 0,28 | 0,04 | 0,08 |
| Kollegmappe | 0,37 | 0,29 | 0,78 | 0,39 | 0,49 | 0,42 | 0,11 | 0,20 |
| Geldtasche | 0,85 | 0,66 | 2,08 | 1,05 | 0,89 | 0,77 | 0,12 | 0,23 |
| Ladertasche | 0,28 | 0,22 | 0,76 | 0,38 | 0,20 | 0,17 | 0,07 | 0,13 |
| Schrankkoffer | 0,55 | 0,42 | 1,29 | 0,65 | 0,65 | 0,56 | 0,16 | 0,30 |
| Koffer aus synthetischem Material | 0,42 | 0,32 | 0,64 | 0,32 | 0,66 | 0,57 | 0,33 | 0,62 |
| Gas - Feuerzeug | 0,18 | 0,14 | 0,29 | 0,14 | 0,16 | 0,14 | 0,06 | 0,11 |
| Tabakpfeife | 0,07 | 0,05 | 0,12 | 0,06 | 0,07 | 0,06 | 0,02 | 0,04 |
| Herrn - Uhrarmband | 1,07 | 0,83 | 1,88 | 0,94 | 0,90 | 0,78 | 0,20 | 0,38 |
| Fremde Reparaturen | 0,89 | 0,69 | 1,14 | 0,57 | 0,57 | 0,49 | 0,36 | 0,68 |
| Reinigung einer Herren - Armbanduhr | 0,89 | 0,69 | 1,14 | 0,57 | 0,57 | 0,49 | 0,36 | 0,68 |
| Dienstleistungen | 83,97 | 64,91 | 157,89 | 79,10 | 50,21 | 43,41 | 9,16 | 17,20 |
| Urlaub und Reisen | 37,90 | 29,30 | 70,03 | 35,09 | 22,24 | 19,23 | 4,45 | 8,36 |
| Übernachtung mit Frühstück | 7,06 | 5,46 | 12,84 | 6,44 | 3,19 | 2,76 | 0,44 | 0,83 |
| Gemeinschaftsreisen | 30,84 | 23,84 | 57,19 | 28,65 | 19,05 | 16,47 | 4,01 | 7,53 |
| Sommer | 22,93 | 17,73 | 43,69 | 21,89 | 14,76 | 12,75 | 2,97 | 5,56 |
| See (Schleswig - Holstein) | 5,06 | 3,90 | 8,60 | 4,31 | 2,50 | 2,16 | 0,45 | 0,84 |
| Voralpen (Bavarn) | 8,60 | 6,65 | 14,65 | 7,34 | 4,28 | 3,70 | 1,12 | 2,10 |
| Osterreich (Obersterreich) | 3,58 | 2,77 | 6,48 | 3,25 | 2,33 | 2,01 | 0,86 | 1,61 |
| Italien (Adria) | 3,12 | 2,41 | 8,16 | 4,09 | 3,33 | 2,88 | 0,33 | 0,62 |
| Spanien (Mallorca, Flug) | 2,33 | 1,80 | 5,12 | 2,56 | 2,04 | 1,76 | 0,21 | 0,39 |
| Mittelmeer (Kreuzfahrt, Schiff) | 0,25 | 0,20 | 0,68 | 0,34 | 0,28 | 0,24 | - | - |
| Winter | 7,91 | 6,11 | 13,50 | 6,76 | 4,29 | 3,72 | 1,04 | 1,97 |
| Schwarzwald (Baden - Württemberg) | 4,98 | 3,85 | 7,66 | 3,84 | 2,30 | 1,99 | 0,94 | 1,77 |
| Schweiz (Graubünden, Tessin) | 1,13 | 0,87 | 2,38 | 1,19 | 0,46 | 0,40 | 0,04 | 0,08 |
| Osterreich (Tirol) | 0,96 | 0,74 | 2,16 | 1,08 | 0,61 | 0,53 | 0,04 | 0,08 |
| Italien (Sudtirol) | 0,84 | 0,65 | 1,30 | 0,65 | 0,92 | 0,80 | 0,02 | 0,04 |
| Dienstleistungen der Banken | 1,75 | 1,35 | 0,77 | 0,38 | 0,15 | 0,13 | 0,02 | 0,04 |
| Einrichtung eines Dauerauftrages | 0,11 | 0,08 | 0,05 | 0,03 | 0,01 | 0,01 | - | - |
| Kosten für Daueraufträge | 0,39 | 0,30 | 0,17 | 0,08 | 0,04 | 0,03 | - | - |
| Kosten für Eurocheckkarte | 0,23 | 0,18 | 0,08 | 0,04 | 0,04 | 0,03 | - | - |
| Kosten für Eurocheck | 0,11 | 0,08 | 0,06 | 0,03 | 0,02 | 0,02 | - | - |
| Kosten für Buchungen | 0,23 | 0,18 | 0,08 | 0,04 | 0,02 | 0,02 | 0,01 | 0,02 |
| Kosten für Kontoauszüge | 0,23 | 0,18 | 0,10 | 0,05 | 0,01 | 0,01 | 0,01 | 0,02 |
| Jahresgebühr Girokontodepot | 0,46 | 0,35 | 0,23 | 0,11 | 0,01 | 0,01 | - | - |
| Dienstleistungen der Versicherungen | 34,86 | 26,96 | 69,25 | 34,69 | 19,17 | 16,57 | 3,98 | 7,47 |
| Hauptpflichtversicherung für Kraftfahrzeuge | 11,62 | 8,98 | 18,52 | 9,28 | 11,24 | 9,72 | 0,69 | 1,29 |
| 34 PS | 2,89 | 2,23 | 2,65 | 1,33 | 2,27 | 1,96 | 0,58 | 1,08 |
| Deckungssumme 500 000 DM | 0,57 | 0,44 | 0,52 | 0,26 | 0,45 | 0,39 | 0,11 | 0,21 |
| Deckungssumme 1 Mill. DM | 2,32 | 1,79 | 2,13 | 1,07 | 1,82 | 1,57 | 0,47 | 0,87 |
| 55 PS | 5,26 | 4,07 | 7,23 | 3,62 | 7,19 | 6,22 | 0,11 | 0,21 |
| Deckungssumme 500 000 DM | 1,04 | 0,81 | 1,43 | 0,72 | 1,42 | 1,23 | 0,02 | 0,04 |
| Deckungssumme 1 Mill. DM | 4,22 | 3,26 | 5,80 | 2,90 | 5,77 | 4,99 | 0,09 | 0,17 |
| 90 PS | 3,47 | 2,69 | 8,64 | 4,33 | 1,78 | 1,54 | - | - |
| Deckungssumme 1 Mill. DM | 3,47 | 2,68 | 8,64 | 4,33 | 1,78 | 1,54 | - | - |
| Private Krankenversicherung | 16,67 | 12,89 | 38,35 | 19,21 | 1,72 | 1,48 | 1,86 | 3,49 |
| Hausversicherung | 6,57 | 5,08 | 12,38 | 6,20 | 6,21 | 5,37 | 1,43 | 2,69 |
| Sonstige Dienstleistungen | 2,17 | 1,68 | 3,71 | 1,86 | 1,56 | 1,35 | 0,46 | 0,86 |
| Druck von Dankesankarten | 1,05 | 0,81 | 1,85 | 0,93 | 0,78 | 0,67 | 0,23 | 0,43 |
| Rechtsanwaltsgebühr | 1,12 | 0,87 | 1,86 | 0,93 | 0,78 | 0,68 | 0,23 | 0,43 |
| Kraftfahrzeugsteuer | 7,29 | 5,63 | 14,13 | 7,08 | 7,09 | 6,13 | 0,25 | 0,47 |
| Kraftfahrzeugsteuer | 7,29 | 5,63 | 14,13 | 7,08 | 7,09 | 6,13 | 0,25 | 0,47 |

Index der Einzelhandelspreise auf Basis 1970

Vorbemerkung

Der Index der Einzelhandelspreise ist jetzt auf das Basisjahr 1970 umgestellt worden. Es ist nach 1950 und 1962 das dritte Basisjahr in den rund drei Jahrzehnten, für die dieser Index nunmehr vorliegt. Die Gründe für die Wahl des neuen Basisjahres 1970 sind bereits ausführlich besprochen worden¹⁾, so daß hier nicht mehr darauf einzugehen ist.

Hinsichtlich des Grundkonzepts der Erhebungs- und Berechnungsmethoden hat sich beim neuen Einzelhandelspreisindex kaum etwas geändert. Es dürfte deshalb ausreichen, wenn die folgenden Erläuterungen zur Neuberechnung des Index sich auf die wichtigsten Punkte beschränken und im übrigen auf die früheren Darstellungen in dieser Zeitschrift verwiesen wird²⁾.

Begriffliche Abgrenzung

Der Index der Einzelhandelspreise zeigt die Entwicklung der Verkaufspreise (einschl. Mehrwertsteuer) des Einzelhandels. Zum Einzelhandel werden dabei nur die Unternehmen gerechnet, bei denen der Schwerpunkt der wirtschaftlichen Tätigkeit im Wiederverkauf von Waren an „Letztverbraucher“ liegt. Bei den „Letztverbrauchern“ handelt es sich überwiegend um private Haushalte, zum Teil auch um Käufer im Unternehmens- und im öffentlichen Bereich. Nicht zum Einzelhandel zählen — weil hier der Einzelhandel im Rahmen der gesamten wirtschaftlichen Tätigkeit des Unternehmens eine untergeordnete Rolle spielt — zahlreiche Unternehmen, die selbst

hergestellte Erzeugnisse direkt an „Letztverbraucher“ verkaufen, wie es beispielsweise in den Ladengeschäften des Bäcker- und Fleischerhandwerks geschieht oder in den Verkaufsstellen der fleisch- und fischverarbeitenden Industrie, der Schuh- und Metallwarenindustrie bzw. der Kaffeeröstereien. Landwirte, die ihre Produkte auf Wochenmärkten anbieten oder den privaten Verbraucher frei Haus beliefern, werden der Landwirtschaft zugeordnet, gelten also ebenfalls nicht als Einzelhändler.

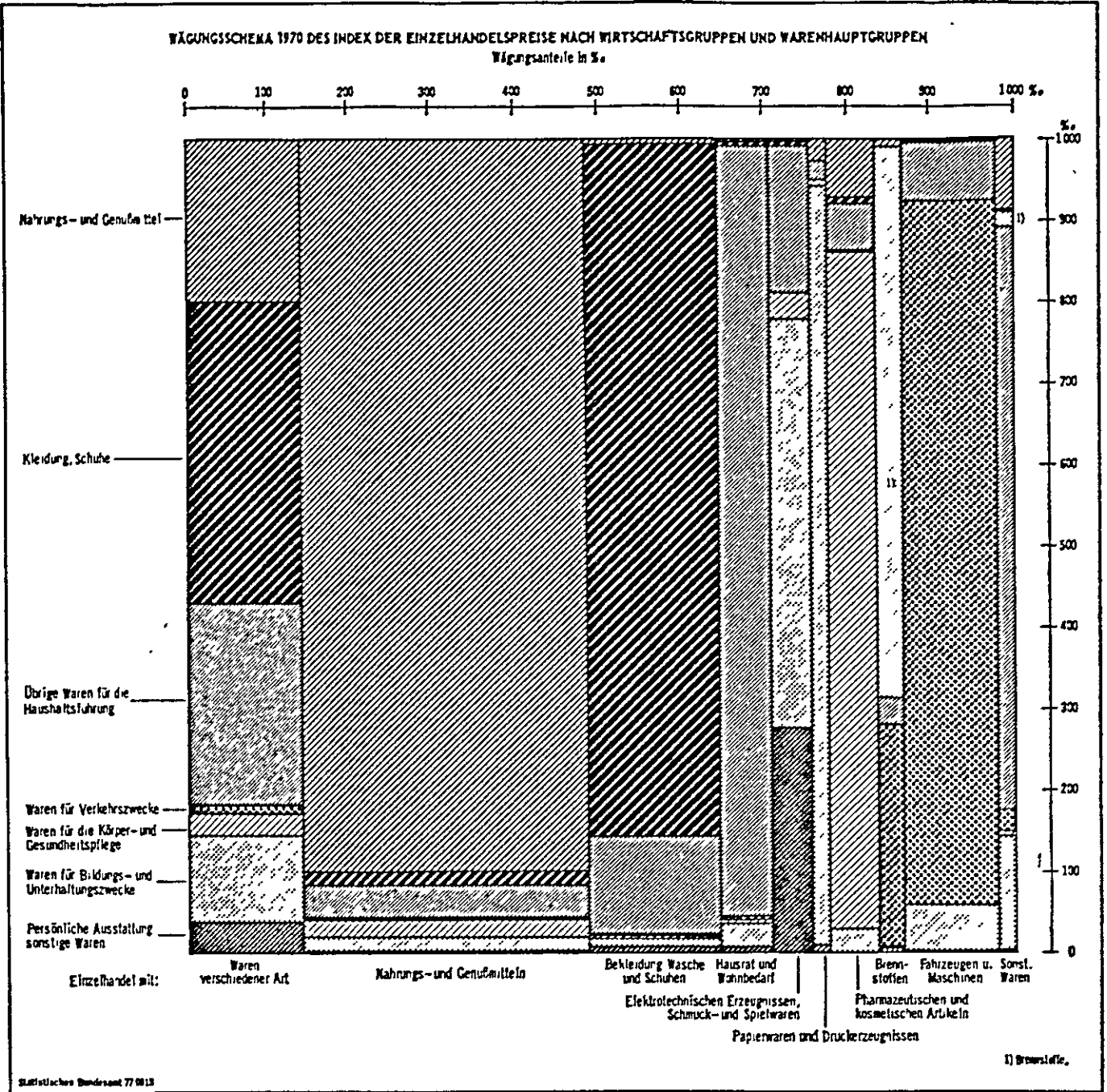
Aus der Beschränkung auf die überwiegend Einzelhandel treibenden Unternehmen ergibt sich ein erster Unterschied zwischen dem Einzelhandelspreisindex und dem Preisindex für die Lebenshaltung, denn dieser berücksichtigt auch Güter, die von anderen Unternehmen verkauft werden — wie Strom, Gas, Wasser, vom Handwerk hergestellte Waren, ferner Dienstleistungen verschiedener Art — sowie Mietwohnungen und -garagen. Umgekehrt werden im Einzelhandelspreisindex auch Waren nachgewiesen, die normalerweise nicht von privaten Haushalten gekauft werden und deshalb auch nicht im Warenkorb des Lebenshaltungsindex enthalten sind, wie z. B. Büromöbel, Landmaschinen und Lastkraftwagen.

Der methodisch wichtigste Unterschied berührt den Kern der Aussage der beiden Preisindizes: Während der Preisindex für die Lebenshaltung sich auf die Ausgaben privater Haushalte bezieht und damit ein Einkaufspreisindex ist, dessen Indexgewichte aus Ausgabenanteilen abgeleitet wurden, stellt der Einzelhandelspreisindex einen Verkaufspreisindex dar mit den Umsatzanteilen eines Unternehmensbereichs als Wägungszahlen.

Da der Verkaufspreis des Einzelhandels bei der Warenabgabe an private Haushalte zugleich Einkaufspreis der privaten Haushalte ist, wird allerdings für beide Preisin-

¹⁾ Siehe Gudkes, S.: „Zur Neuberechnung der Preisindizes auf Basis 1970“ in WiSta 12/1973, S. 691 ff. — ²⁾ Siehe Deneffe, P. und Keller, J.: „Zur Berechnung eines Index der Einzelhandelspreise“ in WiSta 8/1952, S. 363 ff., sowie Rostin, W.: „Neuberechnung des Index der Einzelhandelspreise auf Basis 1962“ in WiSta 9/1966, S. 444 ff.

Schaubild 1



dizes dasselbe Preismaterial verwendet. Dementsprechend enthält das Erhebungsprogramm der amtlichen Verbraucherpreisstatistik auch keinerlei Unterscheidung nach der Art des Preisindex.

Bei aller Notwendigkeit, die Unterschiede in der grundsätzlichen Aussage und in den Einzelheiten der Wägungsschemata des Einzelhandelspreisindex und des Lebenshaltungsindex zu betonen, sei doch darauf hingewiesen, daß es einen Teilindex des Lebenshaltungsindex (aller privaten Haushalte) gibt, der ergebnismäßig eine recht gute Übereinstimmung mit der Gesamtreihe des Einzelhandelspreisindex aufweist. Gemeint ist der Teilindex „Verbrauchs- und Gebrauchsgüter“. Auf Originalbasis 1970 (= 100) lag dieser im November 1977 bei 144,3, der Index der Einzelhandelspreise (insgesamt) bei 142,3. Allerdings entfallen auf die Verbrauchs- und Gebrauchsgüter des Lebenshaltungsindex nur rd. 670% des Gesamtgewichts dieses Index.

Berechnung des Wägungsschemas

Das Wägungsschema des neuen Index bezieht sich auf die Umsatzstruktur des Einzelhandels im Jahr 1970. Detaillierte Informationen für die Ableitung der Einzelgewichte (für die einzelnen Preisreihen) ließen sich aus der letzten Handels- und Gaststättenzählung gewinnen, und zwar aus der auf 1969 bezogenen Ergänzenden Repräsentativerhebung, durch die für die einzelnen Wirtschaftsklassen die Struktur des Warensortiments erfaßt wurde. Die Ergebnisse der Hauptehebung konnten für die Aufstellung des Wägungsschemas nicht verwendet werden; einmal sind die durch die Hauptehebung festgestellten Umsätze nicht auf die Bestandteile des Sortiments aufgliedert, zum anderen betraf die Hauptehebung das Geschäftsjahr 1967, das zeitlich zu weit vom neuen Indexbasisjahr entfernt ist und in dem außerdem noch das alte Allphasen-Bruttoumsatzsteuersystem galt. Andererseits mußte mit der Verwendung der Sorti-

Tabelle 1: Index der Einzelhandelspreise
Wägungsschema 1970 nach Wirtschaftsgruppen und Warenhauptgruppen
Wägungsanteile in ‰

| Wirtschaftsgruppe | Nahrungs- und Genussmittel | Kleidung, Schuhe | Brennstoffe | Übrige Waren für die Haushaltsführung | Waren für Verkehrszwecke | Waren für die Körper- und Gesundheitspflege | Waren für Bildungs- und Unterhaltungszwecke | Persönliche Ausstattung, sonstige Waren | Waren insgesamt |
|--|----------------------------|------------------|-------------|---------------------------------------|--------------------------|---|---|---|-----------------|
| Einzelhandel mit | | | | | | | | | |
| Waren verschiedener Art | 28,15 | 52,92 | — | 34,98 | 1,62 | 3,75 | 15,09 | 5,41 | 141,92 |
| Nahrungs- und Genussmitteln und Gemischtwaren | 307,55 | 5,87 | — | 13,68 | 1,02 | 7,08 | 6,01 | 0,06 | 341,27 |
| Bekleidung, Wäsche, Ausstattungs- und Sportartikeln sowie mit Schublen | 0,75 | 136,80 | — | 19,64 | 0,05 | 0,23 | 1,86 | 1,20 | 160,53 |
| Eisen- und Metallwaren sowie mit Hausrat und Wohnbedarf aus Kunststoffen, Glas, Feinkeramik und Holz (s. u. g.) | 0,14 | 0,36 | — | 60,61 | 0,34 | 0,23 | 1,89 | 0,42 | 63,99 |
| elektrotechn., feintechn. und optischen Erzeugnissen, Schmuck-, Leder-, Galanterie- und Spielwaren sowie mit Musikinstrumenten | 0,06 | 0,31 | — | 8,66 | — | 1,54 | 24,27 | 13,39 | 48,23 |
| Papierwaren und Druckerzeugnissen | 0,51 | — | — | 0,45 | — | 0,13 | 17,93 | 0,18 | 19,20 |
| pharmaz., orthopäd., medizin. und kosmet. Artikeln sowie mit Putz- und Reinigungsmitteln | 4,16 | 0,49 | — | 3,50 | 0,02 | 48,94 | 1,69 | — | 58,80 |
| Kohle, sonstigen festen Brennstoffen und Mineralölzeugnissen | 0,25 | — | 20,84 | 0,98 | 8,44 | 0,01 | 0,16 | — | 30,68 |
| Fahrzeugen, Maschinen und Büroeinrichtungen | 0,01 | 0,03 | — | 8,39 | 98,76 | — | 6,52 | 0,02 | 113,73 |
| sonstigen Waren | 1,87 | 0,08 | 0,37 | 15,52 | 0,58 | 0,12 | 3,04 | 0,07 | 21,65 |
| Wirtschaftsgruppen insgesamt ... | 343,45 | 196,86 | 21,21 | 166,41 | 110,83 | 62,03 | 78,46 | 20,75 | 1 000 |

mentgliederung aus der Ergänzenden Repräsentativerhebung 1969 eine Ungenauigkeit hingenommen werden: Die Sortimentsgliederung wurde nicht zu Verkaufswerten, sondern zu Wareneingangswerten erhoben. Wenn zur Ableitung der Indexgewichte die Umsätze der einzelnen Wirtschaftsklassen entsprechend den Wareneingangswerten weiter aufgegliedert wurden, so bedeutet dies die Unterstellung einer einheitlichen Handelsspanne für das gesamte Sortiment einer Wirtschaftsklasse — eine nicht ganz realistische Annahme, deren Effekt auf das Indexergebnis aber nur minimal sein dürfte und die deshalb als unbedenklich gelten kann.

Bei der Frage nach dem Sortiment war in der Ergänzenden Repräsentativerhebung ein Katalog von 320 Warenarten vorgegeben worden. Für die Feingewichtung reichten diese Zahlen nicht aus. Deshalb wurden zusätzlich Informationen verwertet, die schon für die Neuberechnung des Preisindex für die Lebenshaltung aus der Einkommens- und Verbrauchsstichprobe 1969 und aus der Statistik der laufenden Wirtschaftsrechnungen abgeleitet worden waren oder sich aus Umfragen bei Wirtschaftsverbänden und ausgewählten Einzelhandels- bzw. Herstellerfirmen ergeben hatten.

Die Berechnung der Wägungsschemata für die Preisindizes des Großhandels und des Einzelhandels ist insofern komplizierter als bei den anderen Preisindizes, als beim Handel die Preisentwicklung sowohl in institutioneller Gliederung wie auch in der Gliederung nach Waren nachzuweisen ist, die Sortimente der einzelnen Branchen sich jedoch häufig überlagern: Süßwarengeschäfte führen oft auch Kaffee, Drogerien auch Süßwaren usw. Wie stark die sortimentsmäßige Verflechtung zwischen den Branchen sogar noch bei einer Zusammenfassung der Einzeldaten zu zehn Wirtschafts- und acht Warengruppen ist, zeigt das Schaubild 1. Nun können aber weder alle Wirtschaftsklassen noch alle im Handelszensus nachgewiesenen Warenarten gesondert im Index berücksichtigt werden, teils weil sie nur geringe Bedeutung haben, teils weil sie für die Beobachtung der Preisentwicklung aus methodischen Gründen nicht geeignet sind. Die Umsatzanteile solcher Wirtschaftsklassen und Warenarten wurden „benachbarten“ Gruppen zugeschlagen, also denjenigen Wirtschaftsklassen bzw. Warenarten, für die man eine ähnliche Preisentwicklung annehmen kann. Ferner gab es innerhalb fast jeder Wirtschaftsklasse Warenarten, die hier nur nebenher und in geringem Umfang, in einer anderen Wirtschaftsklasse aber vorwiegend gehandelt werden. Sie mußten entweder einer ähnlichen Warenart in derselben Wirtschaftsklasse oder derselben Warenart in der „zu-

ständigen“ Branche zugerechnet werden. So war eine Vielzahl von Umrechnungen erforderlich. Die aus der Ergänzenden Repräsentativerhebung zum Handelszensus gewonnenen Eckdaten wurden hierdurch aber nur geringfügig beeinflusst. — Die Gruppengewichte des neuen Wägungsschemas — sowohl in institutioneller als auch in warenmäßiger Gliederung — sind aus der Tabelle auf S. 826* zu ersehen.

Der Umsatz im Einzelhandel ist von etwa 90 Mrd. DM im Basisjahr 1962 auf rd. 170 Mrd. DM im Jahr 1970 gestiegen. Gleichzeitig traten in einigen Bereichen erhebliche Strukturverschiebungen ein. So gingen die Umsätze (und damit auch die Wägungs-)anteile des Einzelhandels mit Milch, Fettwaren und Eiern sowie mit Kartoffeln, Gemüse und Obst um jeweils mehr als die Hälfte zurück, die des Einzelhandels mit Fischen und Fischerzeugnissen sowie mit Textilwaren verschiedener Art um rund ein Drittel. Bei anderen Branchen stieg der Wägungsanteil beträchtlich, beim Einzelhandel mit Getränken sowie mit Mineralölzeugnissen sogar auf mehr als das Doppelte. Wie Tabelle 2 zeigt, ist die Ursache dieser starken Veränderungen nur teilweise in der verminderten bzw. gestiegenen Bedeutung der entsprechenden Warengruppen

Tabelle 2: Ausgewählte Wirtschaftsklassen und Warengruppen
Veränderung der Wägungsanteile auf Basis 1970 gegenüber Basis 1962

| Wirtschaftsklasse | Veränderung der Wägungsanteile 1970 gegenüber 1962 in % | | Warengruppe |
|--|---|-------|--|
| Einzelhandel mit | | | |
| Milch, Milchzeugnissen, Fettwaren und Eiern | - 65 | - 33 | Milch, Milchzeugnisse, Speisefette und -öle sowie Eier |
| Kartoffeln, Gemüse, Obst und Süßfrüchten | - 55 | - 14 | Kartoffeln, Gemüse, Obst und Marmelade |
| Fischen und Fischerzeugnissen | - 38 | - 1 | Fische und Fischwaren |
| Textilwaren verschiedener Art | - 32 | - 12 | Bekleidung |
| Schuhen und Schuhwaren | - 25 | - 9 | Schuhe und Schuhwaren |
| Drogerien | - 11 | + 64 | Waren für die Körperpflege |
| Apotheken | + 42 | + 57 | Arzneimittel (innere Anwendung) |
| Einzelhandel mit | | | |
| Tabakwaren | + 55 | + 16 | Tabakwaren |
| Getränken | + 109 | + 68 | Getränke |
| Mineralölzeugnissen (Tankstellenabsatz in eigenem Namen) ... | + 129 | + 121 | Kraftstoffe |

zu suchen. Offensichtlich haben sich hier auch Strukturumschichtungen institutioneller Art ausgewirkt. So hat beispielsweise die Umsatzbedeutung der Milchgeschäfte von 1962 bis 1970 deswegen so viel stärker abgenommen als die Umsatzbedeutung der Warengruppe Milch, Milch-erzeugnisse, Speisefette und -öle sowie Eier, weil diese Produkte inzwischen verstärkt in Supermärkten u. ä. statt in Spezialgeschäften verkauft werden.

Preisrepräsentanten

Die Zahl der Preisrepräsentanten — also der einzelnen Waren, deren Preise stellvertretend für jeweils eine Gruppe von Waren mit voraussichtlich gleichartiger Preisentwicklung beobachtet werden — ist mit rd. 700 im neuen Index ebenso groß wie im alten. Im einzelnen ist jedoch das Erhebungsprogramm seit 1962 mehrmals dem sich wandelnden Warenangebot angepaßt worden, wobei Waren mit abnehmendem Marktanteil durch inzwischen häufiger gekaufte oder auch neuartige Artikel ersetzt wurden. Da das Wägungsschema eines nach der Laspeyres-Formel berechneten Preisindex bis zu einer Indexneuberechnung unverändert bleiben muß, wurden alte Positionen, für die keine Preise mehr verfügbar waren, zunächst beibehalten und gemäß der Preisentwicklung bei Waren ähnlicher Art fortgerechnet. Erst die jetzt erfolgte

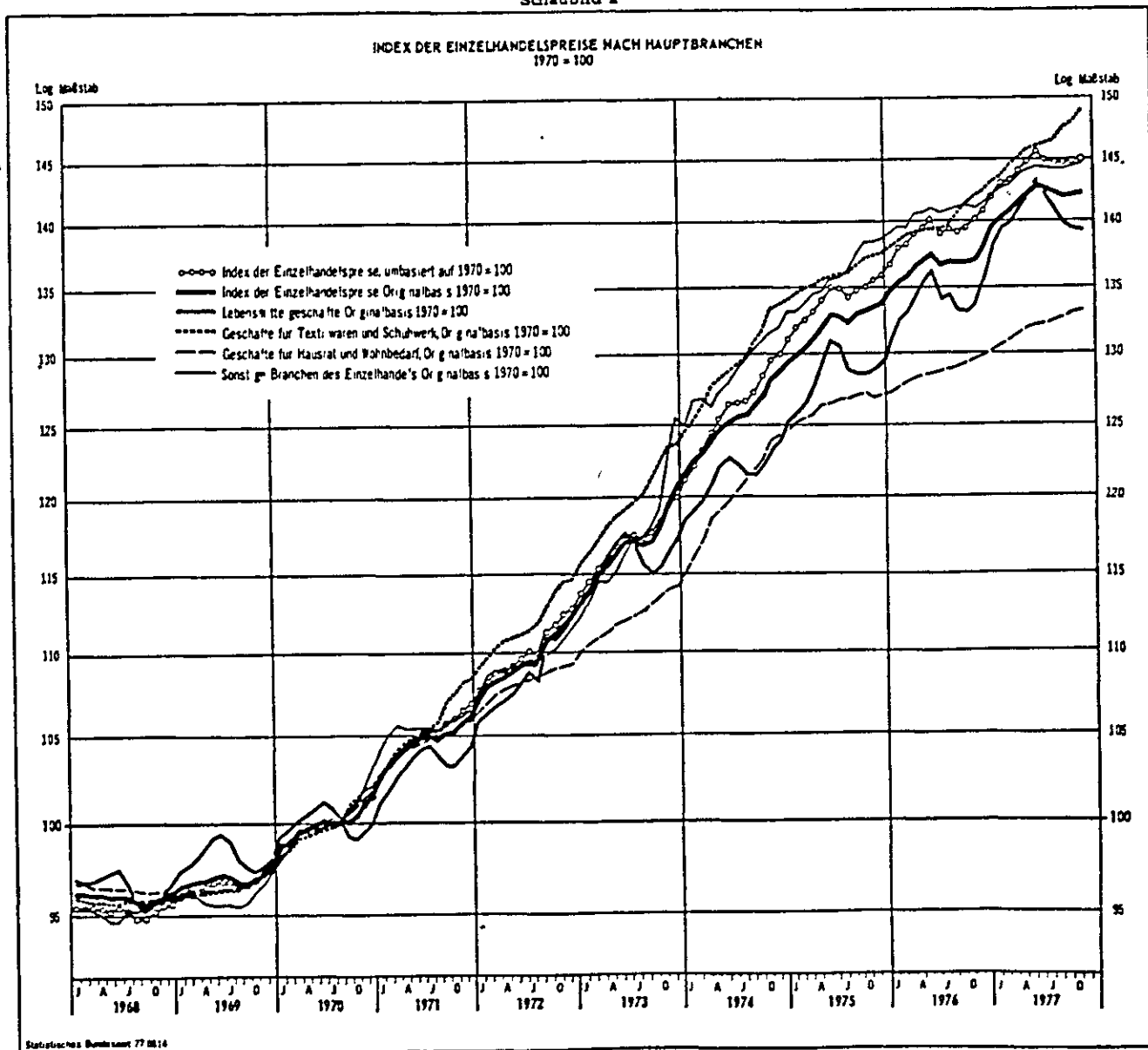
Umstellung auf das Basisjahr 1970 machte es möglich, den Warenkorb neu zu füllen, die Zahl der Preisrepräsentanten bei einigen Indexgruppen zu erhöhen, bei anderen, wo dies vertretbar war, zu verringern. So ist beispielsweise bei den Waren für Verkehrszwecke die Zahl der Einzelpositionen von 51 auf 60 heraufgesetzt worden, während bei der Warengruppe Bekleidung und Schuhe diese Zahl von 85 auf 75 zurückging.

Gliederung des Index

Der neue Index wird in derselben Gliederung nachgewiesen wie der auf Basis 1962 berechnete Index. In der institutionellen Gliederung werden also weiterhin für neun der insgesamt zehn in der Systematik der Wirtschaftszweige (Stand 1961) enthaltenen Wirtschaftsgruppen und für 21 der 81 Wirtschaftsklassen Ergebnisse veröffentlicht. Daneben wird auch die Gliederung nach den vier Hauptbranchen aus dem ersten, auf Basis 1950 berechneten Index der Einzelhandelspreise fortgeführt. Es handelt sich um

- Lebensmittelgeschäfte,
- Geschäfte für Textilwaren und Schuhwerk,
- Geschäfte für Hausrat und Wohnbedarf und die sonstigen Branchen des Einzelhandels.

Schaubild 2



Dies ist eine zwar grobe, aber unter preisstatistischen Aspekten recht aussagekräftige und dementsprechend oft gefragte Aufschlüsselung der gesamten Preisentwicklung im Einzelhandel. Die Gliederung nach Hauptbranchen ist im Übrigen die einzige, für die durchlaufende Reihen zurück bis 1948 vorliegen.

Tabelle 3: Index der Einzelhandelspreise nach Wirtschaftsgruppen

| Wirtschaftsgruppe, -klasse (Eh. m. = Einzelhandel mit) | Alter Index ¹⁾ | | Neuer Index ²⁾ | |
|---|---------------------------|--|---------------------------|--|
| | Nov. 1977 | Zu- (+) bzw. Abnahme (-) gegenüber Nov. 1976 | Nov. 1977 | Zu- (+) bzw. Abnahme (-) gegenüber Nov. 1976 |
| | 1970 = 100 | % | 1970 = 100 | % |
| Einzelhandel insgesamt | 145,0 | + 3,6 | 142,3 | + 3,7 |
| Eh. m. Nahrungs- und Genußmitteln und Gemüschwaren | 142,3 | + 3,4 | 139,3 | + 4,3 |
| darunter mit: | | | | |
| Nahrungs- und Genußmitteln versch. Art (ohne ausgeprägten Schwerpunkt) und Gemüschwaren | 141,9 | + 3,2 | 138,6 | + 3,3 |
| Kartoffeln, Gemüse, Obst und Südfrüchten | 132,3 | -12,6 | 140,1 | - 6,5 |
| Milch, Milchzeugnissen, Fettwaren und Eiern | 143,6 | + 2,5 | 144,8 | + 2,8 |
| Fischen und Fischerzeugnissen | 178,2 | + 7,2 | 171,2 | + 6,5 |
| Sußwaren | 137,2 | + 7,6 | 135,0 | + 7,9 |
| Kaffee, Tee und Kakao | 147,4 | +13,7 | 150,7 | +16,4 |
| Getränken | 134,4 | + 7,7 | 130,2 | + 4,9 |
| Tabakwaren | 145,2 | +13,7 | 144,6 | -13,7 |
| Eh. m. Bekleidung, Wäsche, Ausstattungs- und Sportartikeln sowie mit Schuhen | 149,7 | + 4,8 | 149,9 | + 5,0 |
| Textilwaren | 146,9 | + 4,6 | 146,9 | + 4,7 |
| Textilwaren verschiedener Art (ohne ausgepr. Schwerpunkt) | 147,1 | + 4,6 | 147,4 | + 4,9 |
| Oberbekleidung (ohne Wirk- und Strickwaren) | 147,1 | + 4,3 | 149,3 | + 4,8 |
| Wäsche, Wirk-, Strick- und Textilkurzwaren sowie mit Schneidereibedarf | 148,2 | + 4,5 | 146,9 | + 4,6 |
| Schuhen und Schuhwaren | 163,3 | + 6,0 | 167,4 | - 6,6 |
| Eh. m. Eisen- und Metallwaren sowie mit Hausrat und Wohnbedarf aus Kunststoffen, Glas, Feinkeramik u. Holz (a.n.g.) | 144,6 | + 3,8 | 141,9 | + 3,9 |
| Eisen-, Metall- und Kunststoffwaren (a.n.g.) (ohne Eh. m. Waffen, Munition und Jagdartikeln) | 146,0 | + 3,5 | 140,3 | + 3,2 |
| feinkeramischen Erzeugnissen und Glaswaren für den Haushalt | 148,7 | + 4,0 | 156,7 | + 5,2 |
| Möbeln und sonstigen Einrichtungsgegenständen (ohne Eh. m. gebrauchten Möbeln und Antiquitäten) | 143,4 | + 4,0 | 141,5 | + 4,0 |
| Eh. m. elektrotechn., feintechn. und optischen Erzeugnissen, Schmuck-, Leder-, Galanterie- und Spielwaren sowie mit Musikinstrumenten | 134,1 | + 1,9 | 130,2 | + 1,5 |
| darunter mit: | | | | |
| elektrotechn. Erzeugnissen (a.n.g.), Rundfunk-, Fernseh- und Phonogeräten sowie m. Leuchten | 113,4 | + 0,1 | 110,9 | - 0,3 |
| Eh. m. Papierwaren und Druckerzeugnissen | 149,0 | + 3,4 | 143,5 | + 2,4 |
| Eh. m. pharmaz., orthopäd., medizin. und kosmetischen Artikeln sowie mit Putz- und Reinigungsmitteln | 136,5 | + 3,4 | 134,5 | + 3,6 |
| darunter in: | | | | |
| Apotheken | 137,7 | + 4,6 | 136,5 | + 4,4 |
| Drogerien | 135,8 | + 2,0 | 131,1 | + 2,0 |
| Eh. m. Kohle, sonstigen festen Brennstoffen und Mineralerzeugnissen | 184,2 | + 1,8 | 190,2 | + 1,1 |
| Brennstoffen | 186,8 | + 2,2 | 200,7 | + 1,7 |
| Mineralerzeugnissen (Tankstellen-Absatz in eigenem Namen) | 161,0 | - 2,7 | 159,9 | - 1,1 |
| Eh. m. Fahrzeugen, Maschinen und Büroeinrichtungen | 143,3 | + 2,9 | 139,9 | + 2,8 |
| darunter mit: | | | | |
| Fahrzeugen, deren Teilen und Zubehör | 141,8 | + 2,8 | 140,7 | + 2,9 |
| Eh. m. sonstigen Waren | 141,0 | + 2,2 | 138,6 | + 1,7 |

1) Originalberechnung 1962, umbasiert auf 1970. — 2) Originalberechnung.

Tabelle 4: Index der Einzelhandelspreise nach Warengruppen

| Hauptgruppe, Gruppe, Untergruppe | Alter Index ¹⁾ | | Neuer Index ²⁾ | |
|--|---------------------------|--|---------------------------|--|
| | Nov. 1977 | Zu- (+) bzw. Abnahme (-) gegenüber Nov. 1976 | Nov. 1977 | Zu- (+) bzw. Abnahme (-) gegenüber Nov. 1976 |
| | 1970 = 100 | % | 1970 = 100 | % |
| Einzelhandel insgesamt | 145,0 | + 3,6 | 142,3 | + 3,7 |
| Einzelhandel ohne besonders ernte-, saison- und witterungsabhängige Nahrungsmittel sowie ohne Blumen, Kohle und Heizöl | 144,0 | + 4,3 | 140,9 | + 4,2 |
| Besonders ernte-, saison- und witterungsabhängige Nahrungsmittel sowie Blumen, Kohle und Heizöl | 157,5 | - 4,5 | 165,2 | - 2,5 |
| Nahrungs- und Genußmittel | 142,7 | + 3,6 | 139,9 | + 4,5 |
| Nahrungsmittel | 142,4 | + 0,8 | 139,5 | + 1,3 |
| Fleisch und Fleischwaren, Fische und Fischwaren | 145,6 | + 3,3 | 139,3 | + 2,2 |
| Fleisch und Fleischwaren | 140,5 | + 2,0 | 137,1 | + 1,7 |
| Fische und Fischwaren | 161,4 | + 7,3 | 151,4 | + 5,0 |
| Eier | 139,7 | + 1,4 | 139,9 | + 1,5 |
| Milch, Käse, Butter | 144,0 | + 1,4 | 142,6 | + 1,6 |
| Speisefette und -ole (ohne Butter) | 150,7 | + 8,9 | 150,4 | + 8,7 |
| Brot und Backwaren | 160,9 | + 4,3 | 149,2 | + 3,9 |
| Mehl, Nährmittel, Kartoffelerzeugn. | 136,0 | + 2,7 | 138,3 | + 1,5 |
| Kartoffeln | 88,6 | -60,3 | 88,5 | -60,3 |
| Gemüse, Obst und Marmelade | 141,9 | + 4,4 | 143,6 | + 5,4 |
| Frischgemüse | 116,4 | -13,4 | 112,5 | -16,8 |
| Gemüsekonserven | 136,2 | + 2,2 | 132,8 | + 2,5 |
| Frischobst | 163,7 | +16,1 | 181,5 | +24,0 |
| Obstkonserven, Trockenobst | 128,1 | - 3,6 | 123,7 | + 2,2 |
| Marmelade | 138,9 | + 3,4 | 139,1 | + 3,4 |
| Zucker, Süßwaren | 137,6 | + 4,5 | 134,0 | + 5,0 |
| Gewürze und ähnliche Back- und Speisezutaten | 132,5 | + 2,2 | 132,1 | + 2,1 |
| Alkoholfreie Getränke | 130,9 | + 2,7 | 126,8 | + 2,8 |
| Genußmittel | 143,6 | +13,8 | 140,8 | +12,4 |
| Bohnenkaffee | 161,0 | +21,9 | 160,8 | +22,0 |
| Echter Tee | 134,2 | + 9,6 | 134,6 | + 9,6 |
| Alkoholische Getränke | 130,9 | + 6,1 | 130,4 | + 6,4 |
| Tabakwaren | 145,6 | +15,7 | 145,8 | +15,3 |
| Kleidung, Schuhe | 150,0 | + 4,6 | 150,2 | + 4,8 |
| Oberbekleidung | 147,9 | + 4,2 | 149,2 | + 4,6 |
| Herren- und Knabenoberbekleidung | 144,2 | + 3,7 | 147,6 | + 4,8 |
| Damen- u. Mädchenoberbekleidung | 149,8 | + 4,5 | 150,2 | + 4,5 |
| Sonstige Bekleidung | 144,6 | + 4,0 | 142,5 | + 4,2 |
| Schuhe | 167,0 | + 6,4 | 166,8 | + 6,5 |
| Brennstoffe | 188,9 | + 2,1 | 208,6 | + 2,0 |
| Übrige Waren für die Haushaltsführung | 142,8 | + 3,9 | 139,1 | + 3,6 |
| Möbel | 144,8 | + 4,2 | 142,5 | + 4,1 |
| Hemntextilien, Haushaltswäsche | 145,3 | + 5,8 | 138,8 | + 4,6 |
| Heiz- und Kochgeräte, Beleuchtungskörper | 128,5 | + 2,0 | 128,9 | + 2,5 |
| Haushaltsmaschinen und -geräte | 141,2 | + 3,3 | 142,5 | + 3,3 |
| darunter: | | | | |
| Langlebige, hochwertige elektr. Haushaltsmaschinen und -geräte | 122,2 | + 1,1 | 123,0 | + 0,7 |
| Tapeten, Farben, Baustoffe | 154,7 | + 2,0 | 154,1 | + 2,0 |
| Sonstige Waren für die Haushaltsführung | 140,9 | + 3,0 | 130,5 | + 2,4 |
| Waren für Verkehrszwecke | 143,5 | + 2,5 | 141,8 | + 2,4 |
| Kraftfahrzeuge und Fahrräder | 148,6 | + 3,2 | 147,4 | + 3,3 |
| Kraftstoffe | 158,7 | - 3,1 | 155,2 | - 1,8 |
| Sonstige Waren für eigene Kraftfahrzeuge | 119,1 | + 1,4 | 114,7 | + 1,2 |
| Waren für die Körper- und Gesundheitspflege | 137,6 | + 3,2 | 134,4 | + 3,2 |
| Waren für die Körperpflege | 130,5 | + 1,3 | 129,1 | + 0,8 |
| Waren für die Gesundheitspflege | 140,2 | + 3,9 | 137,1 | + 4,4 |
| darunter: | | | | |
| Präparate zur inneren Anwendung | 137,7 | + 5,0 | 136,3 | + 4,6 |
| Waren für Bildungs- und Unterhaltungszwecke | 130,8 | + 1,7 | 124,8 | + 0,9 |
| Rundfunk-, Fernseh- und Phonogeräte und deren Zubehörtteile | 100,3 | - 1,9 | 100,9 | - 1,9 |
| Foto- und Kinoparallele und deren Zubehörtteile | 98,5 | - 0,9 | 97,3 | - 0,9 |
| Bücher, Zeitungen, Zeitschriften | 149,9 | + 3,8 | 143,5 | + 2,3 |
| Sonstige Waren für Bildungs- und Unterhaltungszwecke | 139,5 | + 2,1 | 134,9 | + 1,9 |
| Persönliche Ausstattung, sonstige Waren | 158,2 | + 3,3 | 158,2 | + 3,5 |
| Uhren, echter Schmuck | 167,5 | + 1,5 | 163,5 | + 2,2 |
| Sonstige persönliche Ausstattung | 151,4 | + 5,0 | 152,6 | + 5,1 |

1) Originalberechnung 1962, umbasiert auf 1970. — 2) Originalberechnung.

Für die Gliederung nach Waren mußte auch beim neuen Index der Einzelhandelspreise behelfsweise auf das Güterverzeichnis für den Privaten Verbrauch (Ausgabe 1963) zurückgegriffen werden. Das speziell für diesen Bereich vorgesehene Warenverzeichnis für die Binnenhandelsstatistik wird erst Ende 1978 erscheinen. Das Güterverzeichnis für den Privaten Verbrauch hat sich aber für die Warengliederung des Index der Einzelhandelspreise als recht brauchbar erwiesen und erfordert nur bei einigen Waren, die nicht in den Privaten Verbrauch fließen, behelfsmäßige Lösungen (so wurden beispielsweise die landwirtschaftlichen Geräte und Maschinen den „Waren für die Gartenpflege und Nutztierhaltung“ in der Warenhauptgruppe „Übrige Waren für die Haushaltsführung“ zugeordnet).

Ergebnisse

Der bisherige Index der Einzelhandelspreise, auf Originalbasis 1962, liegt für die Zeit bis November 1977 vor. Andererseits wurde der neue Index auf Basis 1970 — wie die anderen Preisindizes auf dieser Basis — bis Januar 1968 zurückgerechnet. Damit stehen für einen relativ großen Zeitraum — von fast zehn Jahren — zwei Reihen mit unterschiedlicher Indexbasis über die Entwicklung der Einzelhandelspreise zur Verfügung.

Während sich der alte Index von Januar 1968 bis November 1977 um 45,0% erhöhte, stieg der neue Index in der gleichen Zeit um 42,3%. Wie bei den anderen Preisindizes hat sich auch beim Einzelhandelspreisindex erwiesen, daß die Umstellung auf eine aktuellere Indexgrund-

lage zu einer Verminderung des nachgewiesenen Preisanstiegs führt. Die Jahresveränderungsraten der neuen Reihe lagen allerdings nicht in allen Zeitpunkten unter denen der alten Reihe. Für die Zeit von November 1973 bis Februar 1974 gilt vielmehr das Umgekehrte: Der neue Index wies größere Steigerungsraten als der alte auf. Die Ursache ist in der damaligen enormen Preiserhöhung bei Benzin und leichtem Heizöl zu suchen, bei Waren, auf die im Jahr 1970 deutlich höhere Umsatzanteile als im Jahr 1962 entfielen.

Die allgemeine Erfahrung, nach der während eines längeren Zeitraumes ein mit neuerer Gewichtung berechneter Preisindex weniger stark steigt als ein Preisindex mit älterer Gewichtung, gilt nur für größere Güterbereiche. So gibt es auch beim Einzelhandelspreisindex Teilindizes sowohl aus der institutionellen als auch aus der warenmäßigen Gliederung, die sich von Januar 1968 bis November 1977 auf der neuen Basis stärker als auf der alten Basis erhöht haben. Hierzu gehören z. B. die Teilindizes des Einzelhandels mit feinkeramischen Erzeugnissen und Glaswaren für den Haushalt (+ 56,7 gegenüber + 48,7%), des Einzelhandels mit Kohle, sonstigen festen Brennstoffen und Mineralerzeugnissen (+ 90,2 gegenüber + 84,2%) sowie der Warengruppenindizes für Herren- und Knabenoberbekleidung (+ 47,6 gegenüber + 44,2%) und für Brennstoffe (+ 108,8 gegenüber + 88,9%).

Eine vollständige Übersicht über die neuen im Vergleich zu den alten Gruppenindizes bieten die Tabellen 3 und 4.

Dr. Hans Georg Rasch

Zwischenörtlicher Vergleich des Verbraucherpreisniveaus in 31 Städten

Vorbemerkung

Aufgabe der amtlichen Preisstatistik in der Bundesrepublik Deutschland ist in erster Linie der Nachweis der Änderung des Preisniveaus im Zeitablauf. Für diesen Zweck wird laufend eine beträchtliche Zahl von Indizes berechnet, mit denen die Preisentwicklung in fast allen Wirtschaftsbereichen dargestellt werden kann. Neben diesem nahezu lückenlosen System von Statistiken über die zeitlichen Preisbewegungen gab es bisher nur wenig Informationen über regionale oder zwischenörtliche Unterschiede des Preisniveaus innerhalb der Bundesrepublik Deutschland¹⁾.

Andererseits gab es schon immer ein lebhaftes Interesse an Zahlen über regionale und zwischenörtliche Preisunterschiede, vor allem über die Unterschiede des Verbraucherpreisniveaus in großen und kleinen Gemeinden, im Süden, Westen und Norden der Bundesrepublik Deutschland, in Ballungsgebieten und in Gegenden mit geringer Bevölkerungsdichte. Dieses allgemeine Interesse an zwischenörtlichen Verbraucherpreisvergleichen — beispielsweise auch ausgeprägt in der oft aufgeworfenen Frage, welche Stadt die teuerste sei — traf in den letzten Jahren mit ähnlichen Informationsbedürfnissen der Europäischen Gemeinschaften zusammen. Das Statistische Amt der Europäischen Gemeinschaften hatte von 1970 bis 1975 in Zusammenarbeit mit den Statistischen Ämtern der Mitgliedsländer jährlich Verbrauchergeldparitäten berechnet, die sich — mit Ausnahme der Paritäten für 1971 — nur auf Preiserhebungen in den Hauptstädten stützten. 1971 war zwar der Versuch unternommen worden, die Erhebungsgrundlage durch die Einbeziehung weiterer Städte (in der Bundesrepublik Deutschland neun Städte; siehe auch Tabelle 2) zu verbreitern; der Unterschied im Preisniveau zwischen der Hauptstadt und dem ganzen Land konnte mit dieser Erweiterung allerdings nicht zuverlässig erfaßt werden. In Vorbereitung der für 1980 vorgesehenen Ermittlung neuer EG-Kaufkraftparitäten sollten die Bundesrepublik Deutschland, Frankreich und Italien neue zwischenörtliche Verbraucherpreisvergleiche anstellen, und zwar diesmal so umfassend, daß es möglich sein wird, die Hauptstadtergebnisse der EG-Erhebung 1980 auf fundierte Landesdurchschnitte umzurechnen.

Die entsprechenden Erhebungen in Frankreich fanden im Oktober/November 1977 statt; die Ergebnisse wurden im Dezember 1978 veröffentlicht²⁾. Die Ermittlungen in der Bundesrepublik Deutschland wurden im September/Oktober 1978 durchgeführt. Über die Ergebnisse, denen fast 60 000 Einzelpreise für etwa 400 Waren und Leistungen aus 31 deutschen Städten zugrunde liegen und die über den Verwendungszweck für die EG hinaus Informationen auch über die Preisabstufung zwischen den 31 deutschen Städten bieten, soll nachfolgend berichtet werden.

Methodische Erläuterungen

Bemerkungen zum Konzept

Ziel der Untersuchung der zwischenörtlichen Unterschiede des Verbraucherpreisniveaus war im Prinzip die Frage, welche Unterschiede aus der Sicht der Bevölkerung einer Gemeinde bestehen. Es sollten also — mit an-

¹⁾ Umfassende (räumliche) Preisvergleiche führt das Statistische Bundesamt allerdings seit mehr als 20 Jahren laufend auf dem Gebiete des internationalen Verbraucherpreisvergleichs durch. — ²⁾ Siehe „Economie et Statistique“, Nr. 106, Dezember 1978, „Les prix dans les grandes villes de France“.

deren Worten — nicht nur Preise innerhalb der politischen Grenze einer Gemeinde berücksichtigt werden, sondern auch Preise aus der Nachbarschaft dieser Gemeinde, sofern davon ausgegangen werden konnte, daß die Bevölkerung auch in den außerhalb liegenden Geschäften tatsächlich einkauft. Dementsprechend wurden Verbrauchermärkte „auf der grünen Wiese“ ebenso in die Erhebung einbezogen wie Warenhäuser in Nachbargemeinden, falls in der Berichtsgemeinde selbst kein Warenhaus vorhanden war. In einem Punkt allerdings wurde vom Prinzip abgegangen, die Preisniveauunterschiede aus der Sicht der Bewohner einer bestimmten Gemeinde zu messen: Die Preise für die Hotelübernachtung und für die Benutzung des nächstgelegenen Campingplatzes hatten nach diesem Konzept nicht der Berichtsgemeinde zugeordnet werden dürfen, da nur in seltenen Fällen Bewohner einer Stadt in einem Hotel derselben Stadt übernachteten. Andererseits sind die Ausgabenanteile für die Leistungen des Beherbergungsgewerbes zu hoch, als daß sie vernachlässigt werden konnten. So mußte also die erwähnte Inkonzistenz hingenommen werden.

Indexformel und Wägungsschema

Weder die Indexformel nach Laspeyres noch die Paasche-Formel ließen sich für den vorliegenden zwischenörtlichen Preisvergleich in ihrer Originalform verwenden. Im ersten Fall hätte man bei der Ableitung der Wägungsanteile von der Verbrauchsstruktur in Bonn, im zweiten Fall von den Verbrauchsstrukturen in jeder der anderen 30 Berichtsgemeinden ausgehen müssen. Beides wäre nicht möglich gewesen, da keine auch nur einigermaßen zuverlässigen Informationen über die örtlichen Verbrauchsgewohnheiten vorliegen.

Statt dessen wurde von der durchschnittlichen Struktur des Privaten Verbrauchs im Bundesgebiet ausgegangen, wie sie auch dem Wägungsschema des Preisindex für die Lebenshaltung aller privaten Haushalte zugrunde gelegt wird. Diese Strukturdaten mußten allerdings zunächst um die Ausgaben für die Wohnungsnutzung reduziert (siehe unter „Nichtberücksichtigte Bereiche der Lebenshaltung“) und im Hinblick auf den andersartigen Erhebungskatalog abgewandelt werden.

Eine weitere Umrechnung der Wägungszahlen wurde wegen des Umstandes erforderlich, daß Bonn als Bezugs-gemeinde gewählt worden ist. Um die Vergleichbarkeit aller Ergebnisse der 31 Gemeinden untereinander zu gewährleisten, mußten die Wägungsanteile für jede einzelne Position vom Bundesdurchschnittspreis auf den Bonner Durchschnittspreis umgerechnet werden.

Es wurde nachstehende Indexformel für die Berechnung der einzelnen Städte-Indizes angewandt:

$$I_x = \frac{\sum_{i=1}^{399} \frac{p_{ix}}{p_{ib}} \cdot p_{ib} \cdot q_{iz}}{\sum_{i=1}^{399} p_{ib} \cdot q_{iz}}$$

wobei die Symbole folgende Bedeutung haben:

| | | |
|----------|---|---|
| I_x | = | Index der Stadt x |
| p_{ix} | = | Durchschnittspreis für Gut i in der Stadt x |
| p_{ib} | = | Durchschnittspreis für Gut i in Bonn |
| q_{iz} | = | Menge von Gut i im Bundesdurchschnitt |

Die vorstehend erläuterte Umrechnung der Wagungszahlen und die Indexformel fußen auf der Annahme, daß hinsichtlich der Mengenkomponeute die Verbrauchsstruktur in allen 31 Städten etwa gleichartig ist.

Umrechnungen auf eine beliebige andere Basisstadt (= 100), wie sie möglicherweise von dem einen oder anderen Statistischen Landesamt vorgenommen werden, zeigen für den Gesamtindex wie für Gruppenindizes dieselbe Städte-Abstufung wie auf der Basis Bonn (= 100). Lediglich die Wagungsanteile ändern sich insofern, als von der Preiskomponente Bonn auf die Preiskomponente der neuen Basisstadt umzurechnen ist.

Auch hinsichtlich der Verwendung des Preismaterials war zu entscheiden, ob eine Annäherung an das Laspeyres-Konzept oder an das Paasche-Konzept zu bevorzugen sei. Letzteres hatte bedeutet, daß alle in einer bestimmten Berichtsgemeinde vorgefundenen Preisrepräsentanten hätten verwendet werden können (vorausgesetzt, daß für dieselbe Position auch ein Preis aus Bonn vorlag), während nach der Grundidee eines Laspeyres-Index mit einheitlichem Warenkorb nur Preisrepräsentanten in die Berechnung einbezogen werden durften, für die in jeder der 31 Berichtsgemeinden ein Durchschnittspreis vorlag.

Das Paasche-Konzept wäre für die Fragestellung des Statistischen Amtes der Europäischen Gemeinschaften (Differenz zwischen dem Verbraucherpreisniveau im Bundesgebiet und dem Bonner Preisniveau) ausreichend gewesen. Die Unterschiede zwischen zwei beliebigen Orten in der Bundesrepublik Deutschland lassen sich ohne Verzerrung jedoch nur dann darstellen, wenn man alle Städte-Indizes für einen auch hinsichtlich der Preisrepräsentanten einheitlichen Warenkorb berechnet. Dabei war hinzunehmen, daß das ursprünglich 425 Positionen umfassende Erhebungsprogramm wegen der mancherorts nicht vorgefundenen Preisrepräsentanten auf 399 Positionen schrumpfte (siehe unter „Aufbereitung der Preise“).

Nicht berücksichtigte Bereiche der Lebenshaltung

An sich soll der zwischenörtliche Vergleich die Preisniveaunterschiede für den gesamten Bereich des Privaten Verbrauchs aufzeigen. Nur eine (allerdings sehr gewichtige) Art von Lebenshaltungsausgaben mußte von vornherein ausgeklammert werden, die Wohnungsmieten. Dafür gibt es zwei Gründe. Erstens ist es außerordentlich schwierig, überhaupt voll vergleichbare Wohnungen zu definieren, d. h. Wohnungen, die bezüglich ihrer Größe und ihrer Ausstattung übereinstimmen müssen, im Grunde aber auch hinsichtlich der Wohnqualität in all ihren Ausprägungen vergleichbar sind. Dabei wäre u. a. an folgende Kriterien zu denken: Grad der Lärmbelastigung und der Luftverschmutzung, Angebot an Spiel- und Parkplätzen, verkehrsmäßige Erschließung, landschaftliche Umgebung usw. — Zweitens wäre es, wenn man fünf oder acht einigermaßen vergleichbare Wohnungstypen definiert hätte, sehr aufwendig, Wohnungen der beschriebenen Art in den 31 Städten zu finden. Dies folgt daraus, daß es keine behördliche Information darüber gibt, wo in jeder einzelnen Stadt die Wohnungen mit genau den Eigenschaften liegen, die in die statistischen Untersuchungen einbezogen werden sollten.

Abgesehen von der Wohnungsnutzung gibt es — wie übrigens auch beim Preisindex für die Lebenshaltung — eine Reihe von kleineren Gütergruppen, die sich für preisstatistische Vergleiche nicht eignen, z. B. Kunstgegenstände und Antiquitäten. Es ist aber kaum anzunehmen, daß durch solche — geringfügigen — Lucken das Gesamtergebnis des Städtevergleichs in seiner Aussagekraft beeinträchtigt wird.

Abgrenzung gegenüber dem internationalen und dem zeitlichen Preisvergleich

Meist sind räumliche Preisvergleiche Gegenüberstellungen des Preisniveaus verschiedener Staaten. Das bedeutet selbst bei benachbarten Ländern mit weitgehend überein-

stimmendem Lebensstandard — etwa bei einem Vergleich zwischen Frankreich und der Bundesrepublik Deutschland —, daß zumindest teilweise erhebliche Unterschiede im Güterangebot und in den Verbrauchsgewohnheiten bestehen, die den Vergleich erschweren (man denke an die Vorliebe der Franzosen für Calvados, der dort billig, hier aber teuer ist, während in der Bundesrepublik Deutschland z. B. Korn oder Steinhager getrunken werden, Getränke, die in Frankreich verhältnismäßig teuer sind). Dieses Problem läßt sich bisweilen nur so lösen, daß man vom sonst vorrangigen Prinzip der Identität der in einen Preisvergleich einzubeziehenden Güter abweicht und statt dessen Güter gleicher Repräsentativität miteinander vergleicht. Ferner sei darauf hingewiesen, daß man beim internationalen Vergleich wegen der Unterschiede in der Struktur der Lebenshaltungsausgaben stets eine Doppelberechnung unter Verwendung der beiden (nationalen) Warenkörbe oder — bei Vergleichen zwischen mehr als zwei Ländern — ein besonderes Verfahren der Multilateralisierung anstreben muß.

Auch innerhalb der Bundesrepublik Deutschland gibt es gewisse Unterschiede im Verbrauchsverhalten. In Baden-Württemberg haben Spätzle etwa die gleiche Bedeutung wie in Schleswig-Holstein die Kartoffeln, in Bayern trinkt man Bier vielfach in größeren Mengen, aber mit geringerem Alkoholgehalt, in Niedersachsen kleinere Mengen mit höherem Alkoholgehalt. Doch diese Unterschiede halten sich in engen Grenzen. Sie führen nicht zu Schwierigkeiten bei den Preiserhebungen und erfordern auch nicht die Verwendung unterschiedlicher Warenkörbe.

Da das Identitätsgebot sowohl für den zeitlichen wie auch für den regionalen Preisvergleich gilt, erscheint es naheliegend, die mehr als 200 000 Einzelpreise, die monatlich für rd. 900 Waren und Leistungen in 119 Gemeinden des Bundesgebietes ermittelt werden, auch für die Feststellung zwischenörtlicher Preisdifferenzen auszuwerten. Das ist aber deshalb nicht möglich, weil sich beim zeitlichen Preisvergleich die unter einer bestimmten Erhebungsposition ermittelten Einzelpreise nicht auf die (von Berichtsstelle zu Berichtsstelle) genau gleiche Güterausführung beziehen. Die relativ weit gefaßten Güterbeschreibungen lassen vielmehr zunächst Raum für Ergänzungen, die gemäß der Umsatzbedeutung der verschiedenen Güterausführungen von der Berichtsstelle selbst vorgenommen werden (und zwar in der Weise, daß jede einzelne Berichtsstelle aus den verschiedenen unter einer Erhebungsposition möglichen Ausführungen diejenige auswählt und solange wie möglich beibehält, die bei ihr die größte Umsatzbedeutung hat).

Demgegenüber mußten die Güterbeschreibungen der etwa 400 für den zwischenörtlichen Preisvergleich ausgewählten Waren und Leistungen von vornherein so detailliert wie möglich sein, weil es hier — wie bereits gesagt — nicht auf Identität im Zeitblauf, sondern auf Identität von Ort zu Ort ankam. Die Konsequenzen dieses Unterschiedes zeigt Tabelle 1 für fünf ausgewählte Güter. Bei den für den zeitlichen Preisvergleich mit Absicht nur grob umschriebenen Positionen liegt der Variationskoeffizient zwischen 23 und 70%, bei den sehr eng abgegrenzten Positionen für den zwischenörtlichen Vergleich dagegen nur zwischen 2 und 9%. Die Anforderungen, die einerseits für den zeitlichen, andererseits für den räumlichen Vergleich an das Preismaterial gestellt werden müssen, sind mithin so unterschiedlich, daß — trotz des beträchtlichen Aufwandes — für den zwischenörtlichen Preisniveauvergleich eine gesonderte Erhebung unumgänglich war. Allerdings wurde dabei auf dieselben Berichtsgemeinden zurückgegriffen, die ständig Preise für den Lebenshaltungsindex melden und deren statistische Ämter deshalb genügend Erfahrung in der Erhebung von Verbraucherpreisen haben.

Tabelle 1: Streuung der Verbraucherpreise nach Erhebungen im Jahr 1978

| Warenbeschreibung gemäß Erhebungsbogen | a) b) | Erhobene Einzelpreise | Durchschnittspreis | Variationskoeffizient |
|---|----------|-----------------------|--------------------|-----------------------|
| | | Anzahl | DM | % |
| Orangensaft, rein, unkonzentriert, ungesüßt, in 0,7- oder 1-l-Einwegflaschen (sonst ohne Flaschenpfand), keine Reformhausware | a | 275 | 1,40 ²⁾ | 38 |
| Orangensaft, in 0,7-l-Einwegflaschen, bestimmte Marke | b | 148 | 1,82 | 9 |
| Weinbrand, in 0,7-l-Flaschen, gute Qualität, Markenware | a | 280 | 12,31 | 23 |
| Weinbrand, in 0,7-l-Flaschen, bestimmte Marke | b | 153 | 18,17 | 6 |
| Kaffeervice, gutes Porzellan, für 6 Personen, 15-teilig, Markenware | a | 134 | 105,27 | 50 |
| Kaffeervice für 6 Personen, 15-teilig, 1 Wahl, bestimmte Marke | b | 81 | 540,36 | 2 |
| Washpulver für Grob-, Weiß- und Buntwäsche, Fullgewicht etwa 3 kg | a | 239 | 3,37 ³⁾ | 27 |
| Washpulver, bestimmte Marke 3-kg-Paket | b | 142 | 9,45 | 8 |
| Spiegelreflex-Kamera | a | 115 | 659,79 | 70 |
| Spiegelreflex-Kamera, mit Objektiv 1,8/50 mm, ohne Tasche, bestimmte Marke | b | 136 | 704,21 | 6 |

1) a = für den zeitlichen Vergleich (Juni 1978), b = für den zwischenörtlichen Vergleich (September/Oktober 1978). — 2) Preis für 1 Liter. — 3) Preis für 1 kg.

Vorbereitung der Erhebung

Auswahl der Berichtsgemeinden

Die 31 Berichtsgemeinden wurden so ausgewählt, daß alle eventuell für die Höhe des Preisniveaus bedeutenden Aspekte angemessen berücksichtigt wurden. Allgemeine räumliche Verteilung, Bevölkerungsdichte, Grenznahe und nicht zuletzt die Gemeindegrößenklasse. Die getroffene Auswahl bedeutet auch für jede der drei Größenklassen (Städte mit mehr als 500 000 Einwohnern, mit rd. 200 000 bis 300 000 Einwohnern sowie mit rd. 40 000 bis 60 000 Einwohnern) eine ausreichende Besetzung und eine gute räumliche Verteilung (etwas außerhalb der genannten Einwohnerzahlen liegen Mainz mit 185 000 Einwohnern und Herford mit 64 000 Einwohnern; Siegen — wo Preise nur im alten Stadtgebiet erhoben wurden — ist erst infolge der Gebietsreform von 57 000 auf 115 000 Einwohner angewachsen) Gemeinden einer noch niedrigeren Größenklasse auszuwählen kam deshalb nicht in Betracht, weil eine Reihe von hochwertigen, langlebigen Artikeln — wie Waschmaschinen und Kraftfahrzeuge — dort nicht in der für diese Statistik erforderlichen Vielfalt angeboten werden und einige der vorgegebenen Berichtskategorien, wie Warenhäuser, Verbrauchermärkte oder Feinkostgeschäfte, kaum vorkommen.

Tabelle 2: Vergleich der zwischenörtlichen Unterschiede des Verbraucherpreisniveaus für ausgewählte Städte
Bonn = 100

| Gemeinde | Verbraucherpreisniveau | |
|------------|------------------------|-------|
| | 1971 | 1978 |
| Bonn | 100 | 100 |
| München | 102,8 | 100,7 |
| Frankfurt | 102,5 | 101,6 |
| Hamburg | 99,5 | 101,7 |
| Pirmasens | 96,9 | 98,2 |
| Duisburg | 96,8 | |
| Herford | 95,4 | 96,3 |
| Wolfsburg | 95,0 | |
| Heidenheim | 94,1 | 98,4 |
| Weiden | 93,6 | 96,0 |

Acht der 31 Städte waren auch in den eingangs erwähnten zwischenörtlichen Vergleich von 1971 einbezogen worden (außerdem zwei Städte, die diesmal nicht dabei waren), allerdings mit einem internationalen, für deutsche Verhältnisse nur begrenzt repräsentativen Erhebungsprogramm. Die Ergebnisse waren damals, wie Tabelle 2 zeigt, tendenziell ähnlich ausgefallen wie diesmal. Der Abstand zwischen der billigsten und der teuersten Stadt war seinerzeit — als Stuttgart noch nicht dabei war — mit 9,2 Prozentpunkten allerdings etwas größer.

Auswahl der Berichtsfirmen

Hinsichtlich der Auswahl der Einzelhandels- und Handwerksbetriebe, bei denen die Preise für zwischenörtliche Vergleiche zu erheben sind, kommen zwei Konzepte in Betracht. Einerseits kann man von der Frage ausgehen: Welche Preisniveaunterschiede ergeben sich unter Berücksichtigung der konkreten Einkaufsmöglichkeiten in den einzelnen Gemeinden? Bei dieser Fragestellung müssen die Berichtsstellen so gewählt werden, daß sie ein repräsentatives Bild der Einzelhandels- und Handwerksstruktur der jeweiligen Stadt widerspiegeln. Demgegenüber entspricht es eher dem Gedanken des reinen Preisvergleichs — demzufolge nicht allein Qualität und Quantität der hinsichtlich ihres Preises zu vergleichenden Güter identisch sein müssen, sondern auch die anderen preisbestimmenden Merkmale —, daß auch der Berichtskreis in jeder Stadt gleichartig sein muß. Nach diesem Konzept soll also vermieden werden, daß sich für eine bestimmte Gemeinde nur deswegen ein relativ hohes Preisniveau ergibt, weil sie z. B. einen höheren Anteil von Feinkostgeschäften und eine geringere Zahl an Verbrauchermärkten hat als andere Gemeinden.

Das letztgenannte Konzept ist beim jetzt durchgeführten zwischenörtlichen Verbraucherpreisvergleich angewandt worden. Entsprechend den handelsüblichen Sortimenten war im Erhebungsprogramm bei den einzelnen Waren vorgegeben, ob die Preise in Fachgeschäften, Lebensmittel-Supermärkten, Warenhäusern und/oder in Verbrauchermärkten zu erheben seien. Bei der Aufbereitung wurde erst ein Durchschnittspreis für jede Berichtskategorie — soweit sie bei der einzelnen Position zu berücksichtigen war — errechnet und daraus ein (entsprechend der auf die Handelsform entfallenden Umsatzbeziehung) gewogener Gemeindedurchschnittspreis ermittelt. Durch dieses Verfahren konnte gewährleistet werden, daß der Anteil beispielsweise der Warenhauspreise in allen 31 Gemeinden gleich hoch war, selbst dann, wenn in einer Gemeinde nicht — wie vorgesehen — zwei der fünf Preise für alle Bekleidungspositionen in Warenhäusern erhoben werden konnten, weil es in dieser Gemeinde nur ein Warenhaus gibt.

Die — freilich recht grobe — Differenzierung nach den genannten vier Berichtskategorien erwies sich als zweckmäßig: Tatsächlich zeigten sich zwischen den Preisen bei diesen Handelsformen bei einzelnen Warengruppen systematische Unterschiede, wobei in einer bestimmten Kategorie einige Warengruppen meist teurer, andere Warengruppen meist billiger als in den anderen Kategorien waren.

Besonders schwierig war die Sicherung der Gleichartigkeit der Berichtsbetriebe bei den Hotels und Restaurants. Letztere sollten nach den Richtlinien zur Auswahl der Berichtsfirmen größere Speiserestaurants mit umfangreichem Angebot sein, wie sie vielfach unter dem Namen überregional bekannter Brauereien betrieben werden. Trotz dieses Versuchs einer relativ engen Eingrenzung waren die von den Gemeindebehörden für die Preiserhebung vorgeschlagenen Restaurants zunächst sehr verschiedenartig, und erst während der Erhebung selbst konnte durch Auswahl anderer Betriebe ein annähernd gleiches Niveau erreicht werden. Ähnlich war es hinsichtlich der Hotels.

Preisrepräsentanten

Wie bereits erwähnt, müssen die Preisrepräsentanten für einen zwischenörtlichen Preisvergleich so definiert werden, daß sämtliche Preisfeststellungen für eine Position sich möglichst auf identische Waren bzw. Dienstleistungen beziehen. Es gibt Bereiche, wo die Erfüllung dieser Forderung ganz unproblematisch ist, z. B. bei elektrischem Strom und Gas, bei Benzin und Heizöl. Etwas schwieriger wird es schon bei der Wasserversorgung (man denke an die Unterschiede im Chlorgehalt) und bei der Benutzung örtlicher Verkehrsmittel (wo das Beförderungsangebot z. B. in Hamburg mit dem in Cuxhaven gewiß nur begrenzt vergleichbar ist). Doch solche Ungleichheiten sind unbedeutend angesichts der Probleme, die sich beim Preisvergleich von Herren- oder gar Damenoberbekleidung ergeben, beim Vergleich von Arzt- und Friseurleistungen und von Speisen in Gaststätten (von der Gleichartigkeit der Betriebsbetriebe abgesehen). Besonders groß sind die Schwierigkeiten schließlich beim Vergleich von Wohnungsmieten, worauf bereits näher eingegangen wurde.

Problematisch ist auch die Verwendung von Markenartikeln als Preisrepräsentanten. An sich scheinen solche Waren für den zwischenörtlichen Preisvergleich besonders geeignet zu sein, weil hier schon der Hersteller die Gleichartigkeit der Produkte garantiert. Andererseits ist zu bedenken, daß eine Bevorzugung der Markenartikel insofern zu einer Untertreibung der tatsächlich vorhandenen Preisdifferenzen führen kann, als der Einzelhandel — wie sich gezeigt hat — bei vielen Markenartikeln die vom Hersteller gegebenen Preisempfehlungen weitgehend einhält. So sind beispielsweise die relativ geringen Preisunterschiede bei Unterwäsche oder bei Spielwaren zumindest auch darauf zurückzuführen, daß hier vorwiegend Markenwaren mit fast einheitlichen Preisen in die Erhebung einbezogen wurden.

Sicherlich hatte man diesem Problem aus dem Weg gehen und statt der Markenbezeichnung neutrale Warenbeschreibungen vorgeben können. Aber fraglich wäre dann gewesen, inwieweit größere Preisunterschiede hier nicht eine Folge der gleichzeitig starker variierenden Warenqualitäten gewesen wären. Immerhin hat sich bei der Aufbereitung des Preismaterials eine Möglichkeit ergeben zu prüfen, ob die verhältnismäßig geringen Preisniveauunterschiede zwischen den 31 Städten eine Folge der bevorzugten Verwendung von Markenartikeln als Preisrepräsentanten sind. Aus Tabelle 3 ist zu ersehen, daß in einer Sonderrechnung ohne die Waren mit bundeseinheitlichen Preisen und ohne die Markenartikel, bei denen die Preisempfehlungen meistens oder immer eingehalten wurden, das Preisniveau der verbleibenden Waren nicht stärker variiert als der Gesamtindex.

Der erste Entwurf des Erhebungskatalogs hatte aus etwa 600 Positionen bestanden. Zur Prüfung der Fragen, ob die vorgesehenen Preisrepräsentanten

- allenthalben überhaupt vorgefunden werden,
- auch nennenswerte Verbrauchsbedeutung haben und
- so präzise beschrieben sind, daß eine eindeutige Preisangabe möglich ist,

wurde der Entwurf Anfang 1978 in sechs regional gut verteilten Städten eingehend getestet. Zusätzlich wurden insbesondere im Hinblick auf die Verbrauchsbedeutung von bestimmten Markenartikeln und die im September/Oktober 1978 am Markt befindlichen Modelle umfangreiche Erkundigungen bei den Herstellern und bei Einzelhändlern im Raum Wiesbaden/Mainz eingezogen. Wie die Durchführung der Erhebung zeigte, war die Beratung seitens der Hersteller und des Fachhandels allerdings nicht immer ganz zuverlässig. Der endgültige Erhebungskatalog ist auf S 436 ff. abgedruckt.

Tabelle 3. Verbraucherpreisniveau in 31 Städten¹⁾ nach Gütern mit einheitlichen Preisen, Markenartikeln mit weitgehend eingehaltenen Preisempfehlungen und sonstigen Gütern

Bonn = 100

| Gemeinde | Gesamtkbenshaltung (ohne Wohnungsmiete) | Waren und Dienstleistungen mit (außer in Berlin) einheitlichen Preisen | Markenartikel, bei denen die Preisempfehlungen weitgehend eingehalten wurden | Anderer Waren | Dienstleistungen und Reparaturen |
|---|---|--|--|---------------|----------------------------------|
| | 1 | 2 | 3 | 4 | 5 |
| Wägungsanteil | 1 000 | 130,91 | 62,30 | 629,58 | 177,21 |
| Gemeindegroßklasse A (über 500 000 Einwohner) | | | | | |
| Hamburg | 101,7 | 100,0 | 101,0 | 100,7 | 106,9 |
| Hannover | 100,4 | 100,0 | 100,6 | 100,2 | 101,2 |
| Düsseldorf | 100,3 | 100,0 | 101,5 | 100,0 | 101,2 |
| Essen | 97,5 | 100,0 | 99,8 | 97,1 | 96,3 |
| Frankfurt | 101,6 | 100,0 | 102,8 | 101,3 | 103,2 |
| Stuttgart | 103,2 | 100,0 | 99,2 | 103,5 | 105,8 |
| München | 100,7 | 100,0 | 101,4 | 101,1 | 99,6 |
| Berlin (West) | 100,9 | 96,8 | 100,6 | 100,6 | 105,4 |
| Durchschnitt | 100,8 | 99,6 | 100,9 | 100,6 | 102,5 |
| Gemeindegroßklasse B (200 000 bis 500 000 Einwohner) | | | | | |
| Kiel | 99,7 | 100,0 | 100,6 | 99,7 | 98,7 |
| Braunschweig | 97,9 | 100,0 | 100,8 | 97,3 | 97,4 |
| Bonn | 100 | 100 | 100 | 100 | 100 |
| Aachen | 99,5 | 100,0 | 99,5 | 99,1 | 100,6 |
| Kassel | 99,1 | 100,0 | 100,8 | 99,7 | 95,5 |
| Mainz | 100,4 | 100,0 | 99,9 | 100,7 | 100,1 |
| Karlsruhe | 98,9 | 100,0 | 97,8 | 99,1 | 98,0 |
| Augsburg | 97,6 | 100,0 | 101,7 | 97,9 | 93,6 |
| Saarbrücken | 100,8 | 100,0 | 101,1 | 101,7 | 98,2 |
| Durchschnitt | 99,3 | 100,0 | 100,2 | 99,5 | 98,0 |
| Gemeindegroßklasse C (40 000 bis 200 000 Einwohner) | | | | | |
| Cuxhaven | 100,1 | 100,0 | 101,5 | 99,5 | 101,6 |
| Nordhorn | 95,5 | 100,0 | 100,8 | 95,1 | 91,6 |
| Siegen | 98,6 | 100,0 | 100,8 | 95,1 | 91,6 |
| Hürford | 96,3 | 100,0 | 100,1 | 95,9 | 93,5 |
| Lüna | 97,0 | 100,0 | 101,0 | 96,7 | 94,7 |
| Fulda | 95,8 | 100,0 | 99,1 | 96,9 | 87,6 |
| Prüm | 98,2 | 100,0 | 99,3 | 98,7 | 95,0 |
| Friedrichshafen | 99,9 | 100,0 | 101,6 | 101,1 | 95,3 |
| Hildesheim | 98,4 | 100,0 | 100,7 | 98,6 | 95,6 |
| Offenburg | 99,2 | 100,0 | 99,5 | 99,8 | 96,2 |
| Schwelm | 96,3 | 100,0 | 100,1 | 97,6 | 87,8 |
| Walden | 96,0 | 100,0 | 100,2 | 96,5 | 89,9 |
| Passau | 97,0 | 100,0 | 101,1 | 98,0 | 89,9 |
| Landshut | 95,9 | 100,0 | 100,4 | 98,0 | 84,1 |
| Durchschnitt | 97,4 | 100,0 | 100,4 | 97,7 | 92,5 |

¹⁾ Nach dem Stand vom Herbst 1978

Erhebung und Aufbereitung

Durchführung der Erhebung

Optimal für die Gestaltung eines zwischenörtlichen Preisvergleichs wäre es, wenn die Erhebung in allen beteiligten Städten von ein und derselben Gruppe von Preiserhebem durchgeführt wurde und dies innerhalb einer Woche geschehe; denn so ließe sich ein Höchstmaß an Vergleichbarkeit der einbezogenen Güter erreichen. Auch wäre gleichzeitig der störende Effekt ausgeschaltet, der sich daraus ergibt, daß die Preise sich während einer langer dauernden Erhebung ändern können und schon deshalb nicht mehr miteinander vergleichbar sind.

Der angesichts dieser miteinander nicht zu vereinbarenden Idealforderungen notwendige Kompromiß bestand darin, daß einerseits die Erhebung auf fünf Wochen verteilt wurde und andererseits rund zehn Gruppen von Preisermittlern — Mitarbeitern der Statistischen Landesämter und des Statistischen Bundesamtes — eingesetzt wurden. Auf die Konsequenzen, die aus der Ausdehnung der Erhebung über einen mehrwöchigen Zeitraum zu ziehen waren, wird weiter unten kurz eingegangen.

Die Nachteile, die mit dem Einsatz einer größeren Zahl von Preisermittlern verbunden waren, wurden auf zweierlei Weise eingeschränkt. Einerseits wurden die Preiserheber durch eingehende theoretische Unterweisung und durch Probeerhebungen gründlich auf ihre Aufgabe vorbereitet, andererseits wurden sie während der Erhe-

bung von vier Mitarbeitern des Statistischen Bundesamtes, beraten, die alle Erhebergruppen mindestens eine, teils sogar zwei bis drei Wochen begleiteten und dabei besonders um die Vergleichbarkeit der einzubeziehenden Berichtsstellen von Land zu Land bemüht waren.

Für jede der 399 Waren und Dienstleistungen sollten in der Regel in jeder Berichtsgemeinde fünf Preise ermittelt werden. Ausnahmen galten einerseits für Frischfleisch, Kartoffeln, Frischgemüse und Frischobst, für Waren also, bei denen wegen der starken Streuung der Einzelpreise fünf Angaben nicht ausreichend erschienen, andererseits für solche Positionen, bei denen in den kleineren Erhebungsgemeinden mit weniger als fünf Angaben bereits eine Totalerfassung aller die fragliche Ware oder Dienstleistung anbietenden Verkäufer erreicht war (Beispiele: Personenkraftwagen einer bestimmten Marke, Besuch des öffentlichen Hallenbades)

Aufbereitung der Preise

Bei der Aufbereitung des Preismaterials erforderten zwei Umstände besondere Umrechnungen.

Trotz der intensiven Vorbereitungen wurden in der einen oder anderen Berichtsgemeinde bestimmte Erzeugnisse gar nicht oder in einer der vorgegebenen Berichtsstellenarten nicht vorgefunden. Falls solche Lucken ein bestimmtes Ausmaß überschritten, mußte die entsprechende Erhebungsposition ganz gestrichen werden, was — wie schon erwähnt — zur Folge hatte, daß sich der Erhebungsumfang von ursprünglich 425 auf 399 Positionen reduzierte. In anderen Fällen wurde beispielsweise die zunächst vorgesehene Berichtsstellenkategorie „Warenhaus“ bei einer Position gestrichen, weil sich herausgestellt hatte, daß in einer größeren Zahl von Gemeinden Warenhäuser diese Waren nicht führen. — Kleinere Lucken wurden dagegen rechnerisch ergänzt, wobei der Durchschnittspreis der betreffenden Ware oder Dienstleistung aus sämtlichen Berichtsgemeinden derselben Gemeindegroßenklasse eingesetzt wurde. Der Umfang solcher Ergänzungen war allerdings sehr gering: Nur rund zwei Dutzend der rd. 60 000 für diese Statistik verwendeten Preise wurde auf diesem Wege gewonnen.

Bei der Mehrzahl aller Erhebungspositionen durfte sich der Umstand, daß die ersten Preise am 18. September, die letzten am 20. Oktober 1978 erhoben wurden — die Erhebung also fünf Wochen dauerte —, nicht meßbar ausgewirkt haben. Dies zeigt ein Vergleich mit dem Preisindex für die Lebenshaltung aller privaten Haushalte, der insgesamt von Mitte September bis Mitte Oktober unverändert blieb. Auch bei den einzelnen Gütergruppen gab es fast ausnahmslos nur geringfügige Indexveränderungen nach oben oder unten. Anders war dies jedoch bei Kartoffeln, Frischgemüse und Frischobst. Deshalb wurden die für diese Positionen in der ersten, zweiten, vierten und fünften Erhebungswoche ermittelten Preise jeweils auf die dritte Woche umgerechnet, wofür die Ergebnisse der laufenden Verbraucherpreisstatistik verwendet werden konnten. In ähnlicher Weise wurden die im September erhobenen Kohlepreise auf den Stand Oktober umgerechnet.

Ergebnisse

Preisniveau in den großen Städten am höchsten

Teuerste unter den in die Erhebung einbezogenen 31 Städten ist Stuttgart mit einem Index von 103,2 (Bonn = 100). In der Rangfolge der Gemeinden mit einem überdurchschnittlich hohen Verbraucherpreisniveau folgen mit Hamburg (101,7), Frankfurt (101,6) und Berlin (West) (100,9) drei weitere Städte aus der Gruppe der Gemeinden mit mehr als 500 000 Einwohnern (Gemeindegroßenklasse A). Saarbrücken auf Platz 5 der Rangfolge (100,8) ist die teuerste Stadt aus der Gruppe mit rd. 200 000 Einwohnern (Gemeindegroßenklasse B). Auf einige weitere Städte der Großenklasse A sowie Mainz (100,4) aus der Großenklasse B folgt mit Cuxhaven (100,1) die teuerste Stadt aus der Gruppe der Gemeinden mit rd. 40 000 bis

60 000 Einwohnern (Gemeindegroßenklasse C). Verhältnismäßig billig ist die Lebenshaltung in Nordhorn (95,5), Fulda (95,8) und Landshut (95,9), alles Städte der Gemeindegroßenklasse C.

Von einigen — vorstehend angedeuteten — Ausnahmen abgesehen hat sich gezeigt, daß das Niveau der Verbraucherpreise in der Gemeindegroßenklasse A am höchsten, in der Gemeindegroßenklasse C am niedrigsten ist. Bildet man aus den Indexzahlen aller Gemeinden einer Großenklasse jeweils einen — ungewogenen — Durchschnitt, so ergibt sich eine Abstufung, die von 100,8 bei der Gemeindegroßenklasse A über 99,3 bei Gruppe B bis 97,4 bei Gruppe C reicht

Insgesamt sind die Unterschiede des Verbraucherpreisniveaus nicht allzu groß, was auch kaum überraschen kann, wenn man die enge Verflechtung der Marktvergänge in der Bundesrepublik Deutschland bedenkt. Die Gesamtergebnisse der 31 Städte streuen von 95,5 bis 103,2; der Abstand zwischen der billigsten und der teuersten Stadt beträgt also 7,7 Prozentpunkte. Ausgehend von den monatlichen Ausgaben für den Privaten Verbrauch (ohne Wohnungsmiete), die dem verwendeten Wagungsschema zugrunde liegen, bedeutet das je Haushalt eine absolute Differenz in einer Größenordnung von 150 Mark, um die

Schaubild 1

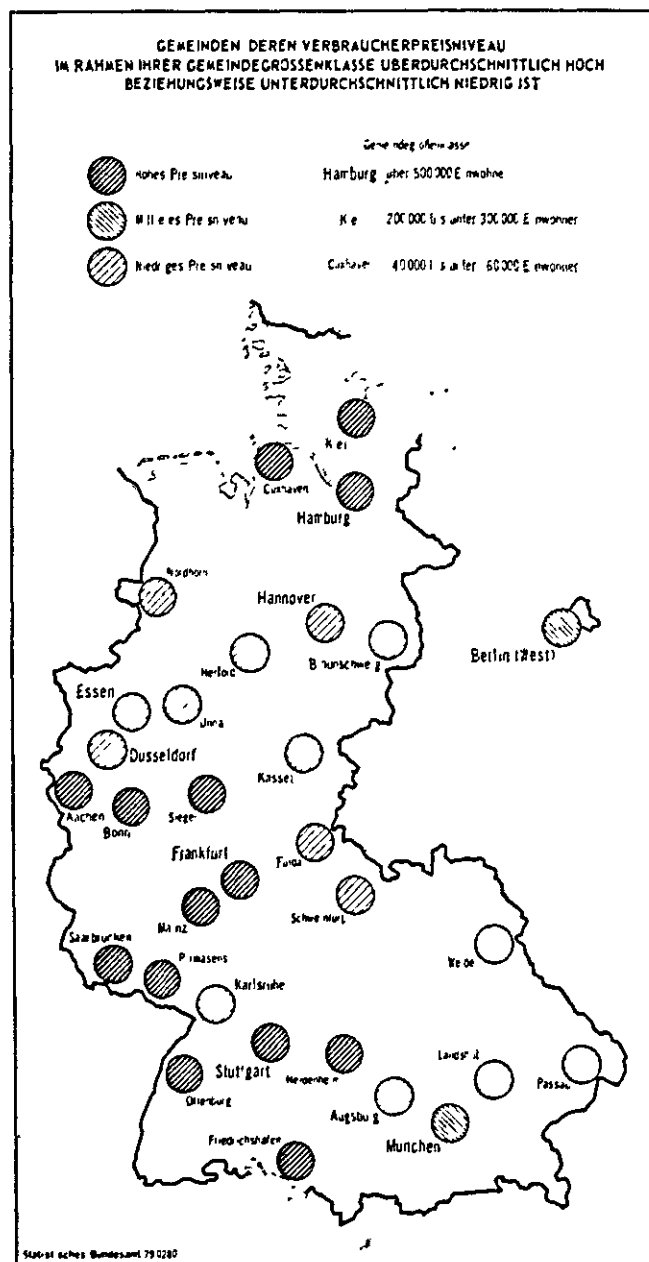


Tabelle 4: Verbraucherpreisniveau in 31 Städten¹⁾ nach Hauptgruppen und ausgewählten Gruppen von Gütern
Bonn = 100

| Gemeinde | Gesamtlebenshaltung (ohne Wohnungsmiete) | Nahrungs- und Genußmittel | | Kleidung, Schuhe | Elektrizität, Gas, Brennstoffe u. ä. | | | Übrige Waren und Dienstleistungen für die Haushaltsführung | | | | Waren u. Dienstleistungen für den Verkehr, Nachrichtensübermittlung | Waren und Dienstleistungen für die Körper- und Gesundheitspflege | | Waren und Dienstleistungen für die Bildungs- und Unterhaltungszwecke | | Personalausstattung, sonstige Waren und Dienstleistungen | | |
|---|--|---------------------------|----------------------|------------------|--------------------------------------|--------------|-------|--|--------|--|-----------------------|---|--|------------------------------|--|----------|--|------------------------------------|----------------------|
| | | zusammen | darunter Frischwaren | | zusammen | darunter | | zusammen | Möbel | Ofen, Herd, elektr. Haushaltsmaschinen und -geräte | Wasch- und Putzmittel | | zusammen | darunter Körperpflege-mittel | zusammen | darunter | | | |
| | | | | | | Elektrizität | Gas | | | | | | | | | Wasser | | Rundfunk-, Fernseh- u. Phonogeräte | Foto- und Filmgeräte |
| 1 | 2 | 3 | 4 | 5 | 6 | 7 | 8 | 9 | 10 | 11 | 12 | 13 | 14 | 15 | 16 | 17 | 18 | 19 | |
| Wägungsanteil | 1 000 | 297,82 | 57,55 | 100,18 | 62,58 | 29,11 | 9,56 | 5,17 | 114,10 | 34,85 | 12,60 | 8,15 | 169,21 | 49,31 | 13,22 | 95,87 | 20,81 | 2 72 | 110,93 |
| Gemeindegrößenklasse A (über 500 000 Einwohner) | | | | | | | | | | | | | | | | | | | |
| Hamburg | 101,7 | 100,3 | 110,4 | 100,1 | 100,6 | 102,3 | 86,9 | 95,1 | 101,8 | 104,5 | 98,8 | 104,2 | 109,4 | 94,0 | 99,4 | 101,4 | 96,9 | 102,5 | 102,5 |
| Hannover | 100,4 | 100,6 | 101,5 | 102,6 | 96,3 | 94,8 | 78,4 | 121,2 | 101,4 | 102,5 | 98,8 | 100,2 | 98,6 | 93,9 | 99,4 | 101,4 | 98,8 | 103,3 | 103,3 |
| Düsseldorf | 100,3 | 99,2 | 98,8 | 105,9 | 100,8 | 104,5 | 96,5 | 86,1 | 100,3 | 99,5 | 100,0 | 101,9 | 103,4 | 93,5 | 97,0 | 96,7 | 95,5 | 97,2 | 97,2 |
| Essen | 97,5 | 96,1 | 94,4 | 97,0 | 103,0 | 100,0 | 100,4 | 140,5 | 98,9 | 101,4 | 101,8 | 99,7 | 97,4 | 92,6 | 91,8 | 105,3 | 100,4 | 98,9 | 98,9 |
| Frankfurt | 101,6 | 99,7 | 105,1 | 108,0 | 100,1 | 103,5 | 91,0 | 79,8 | 101,4 | 106,6 | 98,0 | 103,2 | 101,0 | 97,5 | 98,3 | 100,7 | 94,4 | 102,3 | 102,3 |
| Stuttgart | 103,2 | 102,8 | 110,4 | 102,1 | 102,0 | 101,1 | 102,9 | 95,5 | 102,4 | 104,4 | 103,3 | 102,6 | 111,0 | 98,7 | 105,1 | 96,5 | 101,4 | 102,2 | 102,2 |
| München | 100,7 | 98,5 | 106,1 | 104,9 | 96,0 | 107,7 | 77,6 | 53,7 | 101,7 | 98,2 | 98,3 | 101,4 | 106,4 | 97,9 | 99,8 | 98,8 | 104,7 | 103,1 | 103,1 |
| Berlin (West) | 100,9 | 98,4 | 100,0 | 102,5 | 103,5 | 105,9 | 125,2 | 66,3 | 103,6 | 114,9 | 102,0 | 99,2 | 110,1 | 98,0 | 96,5 | 103,8 | 100,5 | 104,4 | 104,4 |
| Durchschnitt | 100,8 | 99,5 | 103,3 | 102,9 | 100,3 | 102,5 | 94,9 | 92,3 | 101,4 | 99,6 | 104,0 | 100,1 | 101,4 | 104,7 | 95,8 | 98,1 | 99,7 | 99,1 | 101,7 |
| Gemeindegrößenklasse B (200 000 bis 500 000 Einwohner) | | | | | | | | | | | | | | | | | | | |
| Kiel | 99,7 | 97,0 | 97,6 | 102,2 | 101,1 | 106,6 | 89,7 | 91,0 | 101,7 | 104,3 | 98,4 | 101,4 | 102,0 | 96,0 | 101,3 | 104,8 | 100,4 | 96,5 | 96,5 |
| Braunschweig | 97,9 | 93,1 | 92,6 | 96,0 | 106,0 | 115,3 | 85,3 | 97,2 | 101,7 | 106,0 | 101,5 | 101,4 | 101,9 | 92,4 | 98,3 | 105,3 | 103,3 | 96,2 | 96,2 |
| Bonn | 100 | 100 | 100 | 100 | 100 | 100 | 100 | 100 | 100 | 100 | 100 | 100 | 100 | 100 | 100 | 100 | 100 | 100 | 100 |
| Aachen | 99,5 | 98,0 | 101,4 | 102,0 | 97,5 | 100,0 | 88,9 | 80,3 | 102,3 | 100,8 | 99,7 | 101,1 | 102,8 | 98,6 | 96,9 | 99,2 | 105,8 | 97,7 | 97,7 |
| Kassel | 99,1 | 96,1 | 100,5 | 98,8 | 106,1 | 114,9 | 86,7 | 92,8 | 101,0 | 106,1 | 100,3 | 100,7 | 103,9 | 101,0 | 102,5 | 103,5 | 103,9 | 93,4 | 93,4 |
| Mainz | 100,4 | 96,7 | 101,9 | 101,4 | 108,0 | 110,0 | 95,8 | 130,4 | 100,7 | 101,1 | 100,8 | 100,6 | 103,6 | 97,4 | 101,2 | 101,5 | 89,7 | 102,7 | 102,7 |
| Karlsruhe | 98,9 | 95,5 | 98,8 | 101,8 | 101,0 | 107,6 | 88,4 | 86,8 | 99,6 | 99,5 | 96,9 | 99,3 | 103,2 | 99,6 | 102,1 | 100,4 | 98,7 | 98,7 | 98,7 |
| Augsburg | 97,6 | 94,4 | 98,0 | 99,3 | 98,7 | 108,0 | 80,9 | 54,0 | 99,8 | 100,7 | 97,3 | 97,0 | 100,4 | 92,3 | 97,0 | 98,6 | 106,4 | 102,3 | 102,3 |
| Saarbrücken | 100,8 | 100,9 | 109,4 | 105,2 | 101,5 | 102,0 | 97,6 | 102,6 | 100,6 | 96,7 | 99,4 | 99,9 | 112,8 | 97,8 | 95,0 | 94,9 | 100,9 | 97,8 | 97,8 |
| Durchschnitt | 99,3 | 96,9 | 100,0 | 100,7 | 102,2 | 107,2 | 90,4 | 92,8 | 100,8 | 99,5 | 101,7 | 99,4 | 100,2 | 103,4 | 97,2 | 99,4 | 100,9 | 101,0 | 98,4 |
| Gemeindegrößenklasse C (40 000 bis 200 000 Einwohner) | | | | | | | | | | | | | | | | | | | |
| Cuxhaven | 100,1 | 97,7 | 96,7 | 100,2 | 104,8 | 115,0 | 97,5 | 73,7 | 101,8 | 108,7 | 96,4 | 101,1 | 94,9 | 100,3 | 97,9 | 107,8 | 101,3 | 104,5 | 104,5 |
| Nordhorn | 95,5 | 91,6 | 90,7 | 99,5 | 95,5 | 99,6 | 80,1 | 99,8 | 96,8 | 104,4 | 92,2 | 96,7 | 97,2 | 97,4 | 91,6 | 101,8 | 98,3 | 101,5 | 101,5 |
| Siegen | 98,6 | 97,5 | 90,7 | 98,4 | 99,4 | 100,0 | 80,1 | 122,1 | 101,5 | 104,4 | 92,2 | 100,4 | 107,7 | 95,4 | 98,8 | 106,2 | 98,3 | 91,4 | 91,4 |
| Herford | 96,3 | 95,0 | 93,2 | 95,1 | 94,7 | 101,7 | 80,7 | 69,4 | 98,2 | 98,4 | 98,3 | 98,9 | 92,9 | 93,1 | 97,2 | 106,1 | 102,3 | 96,0 | 96,0 |
| Unna | 97,0 | 90,8 | 90,4 | 100,6 | 101,7 | 104,0 | 78,6 | 128,1 | 102,2 | 105,4 | 98,2 | 100,9 | 95,4 | 91,1 | 95,3 | 99,3 | 101,8 | 99,7 | 99,7 |
| Fulda | 95,8 | 92,5 | 96,6 | 99,5 | 99,8 | 110,5 | 60,8 | 92,9 | 98,1 | 103,8 | 93,1 | 97,9 | 89,1 | 94,9 | 98,3 | 102,4 | 102,0 | 94,4 | 94,4 |
| Pirmasens | 98,2 | 94,0 | 102,1 | 94,5 | 108,0 | 107,9 | 95,1 | 147,1 | 100,9 | 111,2 | 98,4 | 98,2 | 97,4 | 99,9 | 101,7 | 102,2 | 95,9 | 102,2 | 102,2 |
| Friedrichshafen | 99,9 | 99,2 | 109,2 | 101,5 | 100,2 | 103,2 | 80,9 | 89,9 | 105,7 | 111,2 | 110,4 | 100,2 | 94,2 | 96,4 | 99,0 | 102,7 | 97,3 | 97,0 | 97,0 |
| Heidenheim | 98,4 | 92,1 | 98,5 | 102,2 | 99,0 | 103,2 | 91,1 | 64,7 | 104,6 | 107,3 | 101,6 | 99,1 | 91,5 | 93,4 | 114,0 | 103,6 | 104,8 | 93,5 | 93,5 |
| Offenburg | 96,2 | 96,6 | 100,8 | 101,8 | 104,3 | 106,6 | 112,6 | 96,3 | 100,5 | 103,3 | 101,9 | 102,4 | 86,3 | 95,6 | 97,8 | 102,1 | 96,3 | 101,1 | 101,1 |
| Schwelmfurt | 99,3 | 92,9 | 98,2 | 92,0 | 98,2 | 105,1 | 86,0 | 64,7 | 102,7 | 109,2 | 101,7 | 98,6 | 91,6 | 98,7 | 99,3 | 106,3 | 99,4 | 98,2 | 98,2 |
| Weiden | 96,0 | 88,6 | 91,2 | 96,5 | 104,7 | 112,6 | 105,2 | 66,0 | 101,5 | 106,1 | 101,5 | 99,7 | 99,4 | 96,0 | 97,1 | 101,5 | 109,6 | 100,8 | 100,8 |
| Passau | 97,0 | 92,0 | 90,8 | 97,8 | 106,3 | 111,9 | 109,2 | 77,1 | 98,8 | 111,1 | 99,4 | 97,7 | 101,1 | 99,0 | 98,2 | 107,2 | 101,3 | 98,7 | 98,7 |
| Landshut | 95,9 | 93,3 | 94,8 | 99,0 | 101,5 | 112,6 | 80,3 | 60,6 | 98,4 | 102,5 | 102,5 | 97,3 | 93,1 | 95,1 | 94,7 | 100,8 | 103,7 | 94,7 | 94,7 |
| Durchschnitt | 97,4 | 93,8 | 96,4 | 98,5 | 101,3 | 106,7 | 88,4 | 89,5 | 100,8 | 102,1 | 106,2 | 99,1 | 99,2 | 94,5 | 96,2 | 98,6 | 103,6 | 100,9 | 98,1 |

¹⁾ Nach dem Stand vom Herbst 1978.

also die Lebenshaltung bei gleichem „Warenkorb“ in Stuttgart mehr kosten würde als in Nordhorn. Wohl deutlich größer wäre die Differenz zwischen den Gemeindegruppen A und C, wenn man die Wohnungsmieten hatte berücksichtigen können. Aus Gründen, die bereits beschrieben wurden, war das jedoch nicht möglich.

Der Norden und der Südwesten über dem Durchschnitt

Innerhalb jeder der drei untersuchten Gemeindegrößenklassen gab es Städte, deren Preisniveau oberhalb oder unterhalb des Durchschnitts derselben Gruppe lag. In dieser Weise relativiert, ist Hannover (mit einem unter dem Durchschnitt der Gruppe A liegenden Ergebnis) billiger als z. B. Siegen (dessen Ergebnis über dem Durchschnitt der Gruppe C rangiert), obwohl mit der Basis Bonn = 100 der Index für Hannover sich auf 100,4, der für Siegen auf 98,6 beläuft. Die im Schaubild 1 auf S. 407 dargestellten relativierten Städte-Indizes ergeben eine bemerkenswerte Aufteilung des Bundesgebietes in teure Regionen (Norddeutschland und der Südwesten) und billige. Diese regionale Verteilung läßt auch einige zunächst überraschende Einzelergebnisse einleuchtend erscheinen, beispielsweise die niedrigen Indizes für Düsseldorf und Essen oder die hohen Resultate für Saarbrücken und Cuxhaven.

Auf welche wirtschaftlichen Ursachen die — im übrigen nur grob differenzierten — regionalen Unterschiede des Preisniveaus zurückzuführen sind, läßt sich mit den Mit-

teilen der Preisstatistik nicht feststellen. Entsprechende Zusammenhänge zwischen den Arbeitslosenquoten, den Kaufkraftkennzahlen der Gesellschaft für Konsum-, Markt- und Absatzforschung, Nürnberg, und den Angaben verschiedener Stellen über das Niveau der Geschäftsraum-mieten geben zwar einen gewissen Aufschluß; eine lückenlose Erklärung der Städte-Abstufung ist damit aber nicht möglich.

Stärkere Differenzierung bei einzelnen Gütergruppen

Rund ein Achtel der Ausgaben für den Privaten Verbrauch (ohne Wohnungsmiete) entfallen auf Waren und Dienstleistungen, die im ganzen Bundesgebiet denselben Preis (u. a. Tabakwaren, Arzneimittel, Bücher) oder nur in Berlin (West) einen abweichenden Preis haben (bestimmte Verkehrs- und Postleistungen). Andererseits gibt es Gütergruppen, bei denen die Preise von Stadt zu Stadt recht unterschiedlich sind (siehe Tabelle 1). So variiert der Gruppenindex der Frischwaren (frisches Fleisch, Frischfisch, Eier, Kartoffeln, Frischgemüse und Frischobst) von 90,4 für Unna bis 110,4 für Hamburg und Stuttgart, der Gruppenindex für Gas von 60,8 für Fulda bis 125,2 für Berlin (West) und der für Wasser sogar von 53,7 für München bis 147,1 für Pirmasens. Bei Dienstleistungen (ohne diejenigen mit einheitlichem Preis) und Reparaturen ergaben sich Gruppenindizes von 84,1 für Landshut bis 106,9 für Hamburg.

Schaubild 2

LEBENSHALTUNG INSGESAMT UND NACH SECHS AUSGEWÄHLTEN GUTERGRUPPEN
Bonn 1930

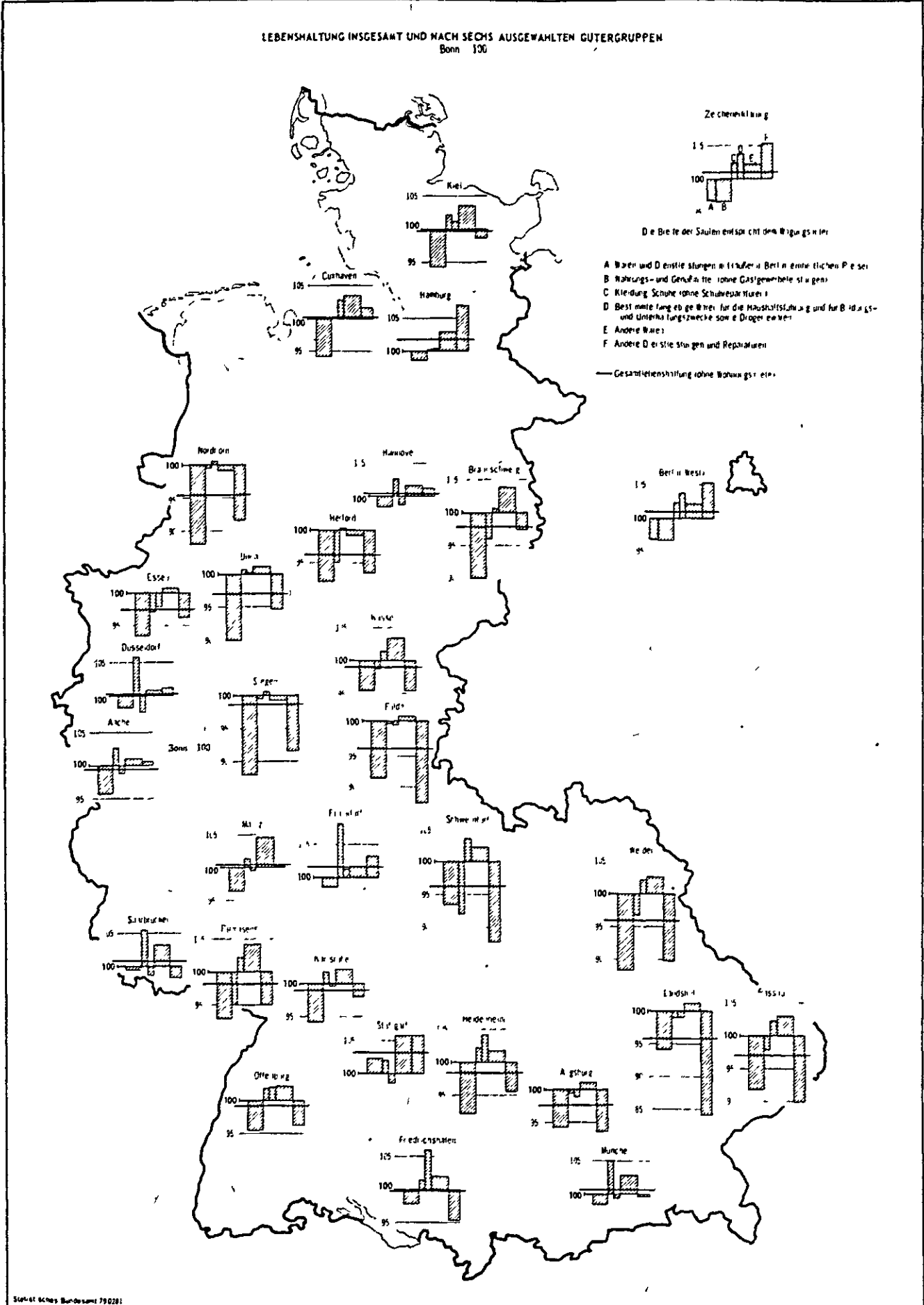


Tabelle 5: Verbraucherpreisniveau in 31 Städten ¹⁾ nach besonderen Zusammenfassungen von Gütern.
Bonn = 100

| Gemeinde | Gesamtlebenshaltung (ohne Wohnungsmittel) | Waren und Dienstleistungen mit (außer in Berlin) einheitlichen Preisen | Nahrungs- und Genussmittel (ohne Gastgewerbleistungen) | Kleidung, Schuhe (ohne Schuhreparaturen) | Bestimmte langlebige Waren für die Haushaltsführung, Bildungs- und Unterhaltungszwecke sowie Drogeriewaren ²⁾ | Andere Waren | Dienstleistungen und Reparaturen |
|---|---|--|--|--|--|--------------|----------------------------------|
| | 1 | 2 | 3 | 4 | 5 | | |
| Wirkungsanteil | 1000 | 130,91 | 237,93 | 96,82 | 92,35 | 262,69 | 177,31 |
| Gemeindegroßenklasse A (über 500 000 Einwohner) | | | | | | | |
| Hamburg | 101,7 | 100,0 | 98,7 | 100,1 | 100,4 | 102,9 | 106,9 |
| Hannover | 100,4 | 100,0 | 98,4 | 102,6 | 98,7 | 101,6 | 101,2 |
| Düsseldorf | 100,3 | 100,0 | 98,1 | 105,8 | 97,5 | 100,8 | 101,2 |
| Essen | 97,3 | 100,0 | 93,5 | 97,1 | 97,9 | 100,7 | 96,3 |
| Frankfurt | 101,6 | 100,0 | 98,5 | 108,1 | 101,3 | 101,6 | 103,2 |
| Stuttgart | 103,2 | 100,0 | 102,3 | 102,0 | 98,5 | 105,8 | 105,8 |
| München | 100,7 | 100,0 | 98,4 | 104,9 | 99,3 | 102,8 | 99,6 |
| Berlin (West) | 100,9 | 96,8 | 96,7 | 102,4 | 103,8 | 102,2 | 105,4 |
| Durchschnitt | 100,8 | 99,6 | 98,1 | 102,9 | 99,7 | 102,3 | 102,5 |
| Gemeindegroßenklasse B (200 000 bis 300 000 Einwohner) | | | | | | | |
| Kiel | 99,7 | 100,0 | 94,2 | 102,1 | 101,2 | 103,6 | 98,7 |
| Braunschweig | 97,9 | 103,0 | 90,1 | 96,0 | 100,6 | 103,9 | 97,4 |
| Bonn | 100 | 100 | 100 | 100 | 100 | 100 | 100 |
| Aachen | 99,5 | 100,0 | 95,7 | 102,1 | 98,8 | 101,1 | 100,6 |
| Kassel | 99,1 | 100,0 | 95,5 | 98,9 | 101,4 | 103,4 | 95,5 |
| Mainz | 100,4 | 100,0 | 96,4 | 101,3 | 99,5 | 104,6 | 100,1 |
| Karlsruhe | 98,9 | 100,0 | 94,1 | 101,7 | 99,6 | 102,1 | 98,0 |
| Augsburg | 97,6 | 100,0 | 94,3 | 99,3 | 98,8 | 101,1 | 93,6 |
| Saarbrücken | 100,8 | 100,0 | 99,5 | 105,5 | 98,6 | 103,2 | 98,2 |
| Durchschnitt | 99,3 | 100,0 | 95,5 | 100,8 | 99,8 | 102,6 | 98,0 |
| Gemeindegroßenklasse C (40 000 bis 60 000 Einwohner) | | | | | | | |
| Cuxhaven | 100,1 | 100,0 | 94,1 | 102,2 | 102,8 | 103,5 | 101,6 |
| Nordhorn | 95,5 | 100,0 | 88,0 | 99,5 | 100,5 | 99,2 | 91,6 |
| Siegen | 98,6 | 100,0 | 88,0 | 99,5 | 100,5 | 99,2 | 91,6 |
| Hilf | 96,3 | 100,0 | 92,1 | 95,1 | 100,3 | 99,2 | 93,5 |
| Unna | 97,0 | 100,0 | 90,0 | 100,6 | 100,2 | 101,1 | 94,7 |
| Fulda | 95,8 | 100,0 | 91,3 | 99,6 | 99,4 | 100,7 | 87,6 |
| Pirmasens | 98,2 | 100,0 | 92,9 | 95,1 | 102,1 | 104,3 | 95,0 |
| Friedrichshafen | 99,9 | 100,0 | 97,8 | 101,4 | 105,0 | 102,0 | 95,3 |
| Heidenheim | 98,4 | 100,0 | 92,1 | 102,1 | 104,2 | 102,0 | 95,3 |
| Offenburg | 99,2 | 100,0 | 95,5 | 101,9 | 102,0 | 101,7 | 95,6 |
| Schweinfurt | 96,3 | 100,0 | 93,4 | 92,0 | 103,5 | 102,1 | 96,2 |
| Weiden | 96,0 | 100,0 | 88,4 | 96,8 | 102,1 | 102,1 | 87,8 |
| Passau | 97,0 | 100,0 | 91,8 | 97,8 | 102,3 | 102,6 | 89,9 |
| Landshut | 95,9 | 100,0 | 94,1 | 99,0 | 99,1 | 102,9 | 89,9 |
| Durchschnitt | 97,4 | 100,0 | 92,1 | 98,6 | 101,8 | 101,6 | 92,5 |

¹⁾ Nach dem Stand vom Herbst 1978 — ²⁾ Zusammenfassung der Ergebnisse aus Tabelle 1, Spalten 10, 11, 12, 15, 17 und 18

In fast jeder Stadt gibt es irgendeine Gruppe von Waren oder Dienstleistungen, die dort besonders billig — oder teuer — ist. Es lassen sich aber auch gewisse Regelmäßigkeiten im Preisgefälle beobachten, insbesondere, wenn man die Durchschnitte der drei Gemeindegroßenklassen miteinander vergleicht. Bei einigen Gütergruppen findet sich das schon bei der Gesamtlebenshaltung dargestellte Gefälle von hohem Preisniveau in der Gruppe A zu niedrigem Preisniveau bei den kleinen Städten in verstärkter Form wieder, nämlich bei den Nahrungs- und Genussmitteln (siehe Tabelle 5, Spalte 3, und Schaubild 2, Saule B), bei Kleidung und Schuhen (Spalte 4 bzw. Saule C) sowie bei den Dienstleistungen ohne diejenigen mit einheitlichem Preis (Spalte 7 bzw. Saule F). Der umgekehrte Zusammenhang, nämlich ein verhältnismäßig hohes Preisniveau in der Gemeindegroßenklasse C, findet sich bei einigen Warengruppen, die entweder langlebige, meist elektrotechnische Artikel umfassen, wie Öfen, Herde und andere Haushaltsmaschinen und -geräte, Rundfunk-, Fernseh- und Phonogeräte, Foto- und Filmgeräte sowie Möbel, daneben bei Warengruppen, die man vereinfachend unter dem Begriff „Drogeriewaren“ zusammenfassen kann: Wasch- und Putzmittel sowie Körperpflegemittel. Bei allen diesen Waren, dargestellt in Spalte 5 der Tabelle bzw. Saule D des Schaubilds, handelt es sich um Markenartikel mit lebhaftem Preiswettbewerb, der in größeren Städten vielfach wirkungsvoller ist als in kleineren.

Gliederungstiefe

Die tiefste Gliederung der Ergebnisse ist in Tabelle 4 wiedergegeben. Ausschlaggebend dafür, welche Gütergruppen in welcher Abgrenzung innerhalb der acht (hier

vorkommenden) Hauptgruppen des Systematischen Güterverzeichnis für den Privaten Verbrauch nachgewiesen werden, war in erster Linie die statistische Zuverlässigkeit der Daten, die ihrerseits abhängig ist von

- der Zahl der Preisrepräsentanten („Positionen“),
- der Zahl der Einzelpreise je Position,
- der Preisstreuung je Position,
- dem Ausmaß der Schwierigkeit, identische Güter in allen Gemeinden zu finden.

Für sich allein nicht hinreichend zuverlässig dürfte beispielsweise das Ergebnis des Gruppenindex für Frischfleisch sein, obwohl die Zahl der Preisrepräsentanten nicht gering ist (11 Positionen), die Zahl der Einzelpreise je Berichtsgemeinde mit acht sogar höher als bei anderen Gütern angesetzt wurde und die Sicherung der Vergleichbarkeit keine besonderen Schwierigkeiten mit sich brachte; die Streuung der Einzelpreise war jedoch so beträchtlich, daß eine Veröffentlichung speziell der Ergebnisse für Frischfleisch nicht vertretbar erschien. Andererseits konnten z. B. die Meßzahlen für elektrischen Strom als besonders zuverlässig angesehen werden, obwohl nur drei Positionen mit einem Einzelpreis je Gemeinde erfaßt wurden.

Neben der statistischen Zuverlässigkeit war für die Frage der Veröffentlichung auch maßgebend, ob bei einer bestimmten Gütergruppe eine ausgeprägte Differenzierung der Ergebnisse in den einzelnen Gemeinden zu erwarten war.

Die Bekanntgabe von Daten in einer tieferen Gliederung als der vorliegenden ist nicht beabsichtigt.

Dipl.-Volkswirt Werner Rostin

Zum Aufsatz: „Zwischenörtlicher Vergleich des Verbraucherpreisniveaus in 31 Städten“
Artikelliste

| Güterbeschreibung | Einheit | Güterbeschreibung | Einheit |
|---|----------|--|---------|
| Rindfleisch zum Kochen abgedecktes Lasterstück, wie gewachsen, mit Knochen | 1 kg | Eiernudeln, in Packungen zu 250 g, bestimmte Marke | 1 Pckg |
| Rindfleisch zum Braten, Schwanzrolle | 1 kg | Fertigsuppen in Beuteln, Spargelsuppe, Packung für 4 Teller, bestimmte Marke | 1 Btl |
| Rindfleisch, Filet (Mitte vom Lendenfilet), zurechtgemacht | 1 kg | Suppenwürze, in Flaschen zu 125 g, bestimmte Marke | 1 Fl |
| Rinderleber, frisch | 1 kg | Kartoffelpuree, in Flocken, ohne Milchbestandteile, in Packungen zu 250 g, bestimmte Marke | 1 Pckg |
| Rinderhackfleisch (nicht mehr als 20 % Fettgehalt) | 1 kg | Kartoffeln in 2,5 kg Packungen (vorwiegend festkochend oder mehlig festkochend keine Salatware), Handelsklasse I | 1 Pckg |
| Schweinefleisch, Bauch, frisch, mit Knochen | 1 kg | Wackkohl, Handelsklasse I | 1 kg |
| Schweinefleisch, Bauch, frisch, ohne Knochen | 1 kg | Blumenkohl, gestutzt, 15 bis 20 cm Durchmesser, Handelsklasse I | 1 kg |
| Schweinefleisch zum Braten, Schulter, ohne Knochen, ohne Fett | 1 kg | Rotkohl (Blaukraut), Handelsklasse I | 1 kg |
| Schweinefleisch, Kammkotelett | 1 kg | Mohrruben (Speisemöhren, gelbe Ruben, Wurzeln), ohne Grün, gewaschen, Handelsklasse I | 1 kg |
| Kalbfleisch, Schnitzel, aus der Keule | 1 kg | Kopfsalat, Handelsklasse I | 1 kg |
| Brathähnchen, bratfertig, Handelsklasse A, Tiefkühlkost | 1 kg | Zwiebeln, keine Gemüsezwiebeln, Handelsklasse I | 1 kg |
| Salami, inl. Herkunft, ung. Art. Ia, mit mindestens 50 % Schweinefleischanteil, höchstens 35 % Fettanteil, im Anschnitt | 1 kg | Lauch (Porree), Handelsklasse I | 1 kg |
| Strichmettwurst (Braunschweiger Art), ca. 50 % Fettanteil, im Anschnitt | 1 kg | Tomaten, runde keine Fleischtomaten, Handelsklasse I | 1 kg |
| Kalbsleberwurst, gute Qualität, im Anschnitt | 1 kg | Paprikaschoten, grüne Handelsklasse I | 1 kg |
| Fleischwurst (Bruhwurst) gute Qualität, im Anschnitt | 1 kg | Salatgurken, Handelsklasse I | 1 kg |
| Schinken, gekochter Hinterschinken, ohne Schwarte, mager, im Anschnitt | 1 kg | Champignons, frisch weiß, mittlere Größe, geschlossen geputzt, in kleinen Behältern oder lose, Handelsklasse I | 1 kg |
| Bockwurst in Dosen 4 Stück à 62,5 g, bestimmte Marke | 1 Ds | Rotkohl, in Dosen, tafelfertig, bestimmte Marke | 1/1 Ds |
| Bauchspeck (Dorffleisch), mager geräuchert, im Anschnitt | 1 kg | Junge Erbsen, sehr fein, EG Norm, in Dosen, bestimmte Marke | 1/2 Ds |
| Fleischsalat, fabrikmäßig hergestellt in Packungen zu etwa 180 – 200 g, bestimmte Marke | 200 g | Grüne Bohnen (Brechbohnen), EG Norm, in Dosen, bestimmte Marke | 1/1 Ds |
| Kabeljau (ohne Kopf und Schwanz) im Stück, frisch | 1 kg | Tomatenketchup, in Flaschen zu 340 g, bestimmte Marke | 1 Fl |
| Seelachsfilet, frisch | 1 kg | Sauerkraut, in Dosen, bestimmte Marke | 1/1 Ds |
| Rotbarsch-/Goldbarsch-Filet, frisch | 1 kg | Tafeläpfel, Golden Delicious, Handelsklasse I | 1 kg |
| Kabeljau Filet, in Packungen zu 400 g Tiefkühlkost, bestimmte Marke | 1 Pckg | Tafeläpfel, Granny Smith, Handelsklasse I | 1 kg |
| Heringe in Tomatensauce in Dosen zu etwa 190 – 200 g, Fischeinwaage 120 g bestimmte Marke | 190 g | Tafelbirnen, Williams Christ, Handelsklasse I | 1 kg |
| Makrelen, ganz (mit Kopf und Schwanz), ausgenommen geräuchert | 1 kg | Datteltauben, Handelsklasse I | 1 kg |
| Disardinen (portug.) ohne Haut und ohne Gräten, in Olivenöl 1 4 Club Dose, netto 125 g, Fischeinwaage etwa 95 g | 1 Ds | Zitronen, behandelt, Durchmesser 53 – 87 mm, Handelsklasse I | 1 kg |
| Deutsche Eier, Guteklasse A, Gewichtsklasse 3, in Packungen | 10 St | Apfelsinen, kernlos, blondes Fruchtfleisch, Handelsklasse I | 1 kg |
| Vollmilch, 3,5 % Fettgehalt pasteurisiert, homogenisiert, in standfesten Packungen | 1 l | Grapefruit, gelbfleischig Durchmesser 100 bis 110 mm, Handelsklasse I | 1 kg |
| H-Milch, 1,5 % Fettgehalt, in standfesten Packungen | 1 l | Bananen, Handelsklasse I, bestimmte Marke | 1 kg |
| Sahne, süß, mindestens 30 % Fettgehalt, in Plastikbechern zu 200 g | 1 Becher | Sultaninen, türk. oder griech., in Beuteln zu 250 g | 1 Btl |
| Kondensierte Milch, 10 % Fettgehalt, ungezuckert, in Dosen zu 340 g, bestimmte Marke | 1 Ds | Erdnüsse, geschalt, geröstet, gesalzen, in Dosen zu 200 g, bestimmte Marke | 1 Ds |
| Joghurt ohne Fruchtzusätze, 3,5 % Fettgehalt, in Plastikbechern zu 175 g | 1 Becher | Apfelmus, extra tafelfertig in Gläsern zu 720 ml, bestimmte Marke | 1 Gl |
| Speisequark, mager, in Packungen zu 250 g | 1 Pckg | Pflirsche, geschalt halbe Frucht, in Dosen, bestimmte Marke | 1/1 Ds |
| Emmentaler (inl.), 45 % Fett i. Tr., im Stück abgepackt, bestimmte Marke | 200 g | Ananas, in Scheiben, in Dosen, bestimmte Marke | 1/1 Ds |
| Emmentaler Original Schweizer 45 % Fett i. Tr., mit Rinde im Anschnitt | 1 kg | Erdbeerkonfiture, in Gläsern zu 450 g, bestimmte Marke | 1 Gl |
| Gouda (holl.), jung 45 – 48 % Fett i. Tr., im Anschnitt | 1 kg | Zucker, Kristallraffinade, abgepackt zu 1 kg | 1 kg |
| Edamer (holl.), ca. 40 % Fett i. Tr., im Stück abgepackt, bestimmte Marke | 200 g | Fruchtbombons, im Klarsichtbeutel zu 200 g, bestimmte Marke | 1 Btl |
| Rahmcamembert (inl.), 50 % Fett i. Tr., in Schachteln zu 125 g, bestimmte Marke | 1 Pckg | Vollmilchschokolade, in Tafeln zu 100 g, bestimmte Marke | 1 Tfl |
| Süßrahmbutter, frisch, Deutsche Markenbutter abgepackt in 250-g-Stanniolpackungen, meistverkaufte Marke | 1 Pckg | Pralinen, in Packungen zu 250 g, bestimmte Marke | 1 Pckg |
| Margarine, abgepackt in 500-g-Plastikbehälter, bestimmte Marke | 1 Becher | Kakao-Schnellgetränk, in Packungen zu 400 g bestimmte Marke | 1 Pckg |
| Pflanzenfett zum Braten und Backen, kein Softfett, in Packungen zu 250 g, bestimmte Marke | 1 Pckg | Speisesalz, im Karton zu 500 g, nicht in Streudosen, bestimmte Marke | 1 Pckg |
| Maiskeimöl, in Flaschen zu 750 ml, bestimmte Marke | 1 Fl | Weinessig, in Flaschen zu 0,7 l, bestimmte Marke | 1 Fl |
| Helles Roggenmischbrot, geschnitten, in Packungen zu 500 g | 1 Pckg | Senf, Delikatess-Senf, in Tuben zu 95 g, bestimmte Marke | 1 Tube |
| Dunkles Roggenmischbrot, im Laib zu 1 kg | 1 Laib | Weißer Pfeffer, gemahlen, in Gläsern zu 50 g bestimmte Marke | 1 Gl |
| Weißbrot, Kastenform, nicht geschnitten, nicht verpackt, im Laib zu 500 g | 1 Laib | Nyonyoness, 80 % Fettgehalt, in Gläsern zu 250 g, bestimmte Marke | 1 Gl |
| Toastbrot, geschnitten, in Packungen zu 500 g, bestimmte Marke | 1 Pckg | Limonaden-Grundstoff, in 0,7 l-Flaschen, bestimmte Marke | 1 Fl |
| Roggen-Knäckebröt (schwedische Art), in Packungen zu 250 g, bestimmte Marke | 1 Pckg | Orangensaft, in 0,7 l Einweg-Flaschen, bestimmte Marke | 1 Fl |
| Zwieback, in Packungen zu etwa 225 g, bestimmte Marke | 1 Pckg | Tafelwasser, ohne Geschmack, in 1,5-l-Plastikflaschen, bestimmte Marke | 1 Fl |
| Brötchen, Semmel (nur Wasserware), etwa 50 g | 50 g | Erfrischungsgetränk, mit Fruchtzusätzen, kohlenstoffhaltig, in 1 l-Flaschen, ohne Flaschenpfand, bestimmte Marke | 1 Fl |
| Hörnchen (einfaches Hefegebäck) etwa 40 g | 40 g | Erfrischungsgetränk, koffeinhaltig, in 1 l-Flaschen, ohne Flaschenpfand, bestimmte Marke | 1 Fl |
| Butterkeks (ungefüllt), in weißen Packungen zu 175 g, bestimmte Marke | 1 Pckg | Bohnenkaffee, gemahlen, in Dosen zu 200 g, bestimmte Marke | 1 Ds |
| Weizenmehl, Type 405, kein Instantmehl, nicht vitaminisiert, in Packungen zu 1 kg, bestimmte Marke | 1 Pckg | Gefriergetrockneter Kaffee, in Gläsern zu 100 g, bestimmte Marke | 1 Gl |
| Haferflocken, in Packungen zu 500 g bestimmte Marke | 1 Pckg | Schwarzer Ceylon-Tee, in Packungen zu 100 g bestimmte Marke | 1 Pckg |
| Langkornreis, abgepackt in Kartons zu 500 g, bestimmte Marke | 1 Pckg | Schwarzer Tee, in Aufgüßbeuteln zu 2,75 g, bestimmte Marke | 10 Btl |
| Reis im Kochbeutel, in Kartons zu 250 g, bestimmte Marke | 1 Pckg | Bier, in Flaschen zu 0,33 l, ohne Flaschenpfand, bestimmte Marke | 1 Fl |
| Cornflakes, in Packungen zu 340 g bestimmte Marke | 1 Pckg | Doppelkorn, 38 % Alkoholgehalt, in 0,7 l-Flaschen, bestimmte Marke | 1 Fl |
| | | Wembrand, in 0,7 l-Flaschen, bestimmte Marke | 1 Fl |
| | | Kräuterlikör, in 0,7 l-Flaschen, bestimmte Marke | 1 Fl |
| | | Scotch Whisky, in 0,7 l-Flaschen, bestimmte Marke | 1 Fl |
| | | Schaumwein, 0,75-l-Flasche, bestimmte Marke | 1 Fl |
| | | Rotwein, jugoslawisch, in 0,7 l-Flaschen, bestimmte Marke | 1 Fl |
| | | Speien in Gaststätten mittl. Kategorie, Rumpsteak, ca. 180 g, Pommes frites, Gemüsebeilage oder Salat | 1 Port |
| | | Speien in Gaststätten mittl. Kategorie, Wiener Schnitzel (Kalbfleisch), Pommes frites, Gemüsebeilage oder Salat | 1 Port |

Artikelliste

| Güterbeschreibung | Einheit | Güterbeschreibung | Einheit |
|--|--------------|--|--|
| Getränke in Gaststätten mittl. Kategorie, Bohnenkaffee (nicht koffeinfrei) in Kannchen mit 2 Tassen Inhalt | 1 Kanne | Herrensocken aus Mischfaser (Acryl und Polyamide) mit Elastikband Ferse, Spitze und Sohle verstärkt, Länge 15 - 20 cm, Größe 11 - 12 1/2 bestimmte Marke | 1 Paar |
| Getränke in Gaststätten mittl. Kategorie, Tee mit Zucker und Zitrone oder Sahne in der Tasse oder im Glas | 1 Tasse/Glas | Glacehandschuhe für Herren handgenäht (Handläscherl), Futter Viskose, Größe 8 gemäß Muster | 1 Paar |
| Getränke in Gaststätten mittl. Kategorie, Erfrischungsgetränk koffeinhaltig, in der Flasche oder im Glas mit 0,2 l | 1 Fl./Glas | Herrntaschenschirm, Automatik Chemiefaserbezug mit Reißverschluss - Futteral, bestimmte Marke | 1 St. |
| Getränke in Gaststätten mittl. Kategorie, Ausschankbier, hell Export, kleines Glas mit ortüblichem Inhalt, auf 1 l umgerechnet | 1 l | Damenstrumpfhose, Polyamide Krauselkrepp 20 denier, mit Zwickel verstärkte Spitzen und Fersen nahtlos angestrickter Bund, Größe II, bestimmte Marke | 1 St. |
| Getränke in Gaststätten mittl. Kategorie, Flaschenbier, hell Export, gängigste inländische Marke 0,33 l | 1 Fl. | Krawatte, Seide ganz gefüttert, gemäß Muster | 1 St. |
| Getränke in Gaststätten mittl. Kategorie, Brantwein, im Glas mit 2 cl Inhalt | 1 Glas | Damenhandschuhe, Nappaleder, Futter Viskose, Größe 7, gemäß Muster | 1 Paar |
| Bundesamtliche Preise für Tabakwaren | Bonn = 100 | Kinderkniestrumpfs, Wolle mit Synthetik uni, Fersen und Spitzen verstärkt Größe 8 bestimmte Marke | 1 Paar |
| Herrenanzug, zweiteilig, klassische Form reine Schurwolle (IWS) Kammgarn, Glencheck, schwerer Stoff (ca. 450 g/lfdm bei 150 cm Breite), Größe 50, gute Verarbeitung, etwa wie bei bestimmten Marken | 1 St. | Kinderstrumpfhose, aus Mischfaser, 1 rechts 1 links gestrickt hochelastisch, uni, Größe 8 bestimmte Marke | 1 St. |
| Herrenanzug zweiteilig, klassische Form, 55 % Polyester, 45 % Wolle Kammgarn, Vollzwirn, schwerer Stoff (ca. 450 g/lfdm bei 150 cm Breite), Größe 50 gute Verarbeitung, etwa wie bei bestimmten Marken | 1 St. | Strickgarn, reine Schurwolle farbig Nadelstärke 3 - 3,5 bestimmte Marke | 50 g |
| Herrnenmantel, klassische Form uni Popeline 65 % Polyester, 35 % Baumwolle mittelschwerer Stoff (ca. 360 g/lfdm bei 150 cm Breite), imprägniert, Raglanarmel, ausreißbares Winterfutter aus Polyacryl, Taftfutter aus Viskose 2 Leistenaschen ohne Gürtel, Größe 50, bestimmte Marke | 1 St. | Reißverschluss, 20 cm lang Band aus Baumwolle Glieder aus Polyamide oder Polyester, bestimmte Marke | 1 St. |
| Herrnenjacks, Blazer, reine Schurwolle (IWS) Kammgarn gewebt schwerer Stoff (ca. 500 g/lfdm bei 150 cm Breite), uni, einreihig Größe 50 gute Verarbeitung etwa wie bei bestimmten Marken | 1 St. | Herrenschuhe, klassischer Halbschuh schwarz oder dunkel ohne Verzierung Stül Derby Oberleder Kabsleder Sohle und Brandsohle Leder Absatzfleck Gummi Ausfütterung halb mit Leder, halb Textil Gr. 42, etwa wie bei bestimmter Marke | 1 Paar |
| Herrnenhose, klassische Form mit zwei Gesäßtaschen 55 % Polyester 45 % Wolle, Kammgarn, Vollzwirn, schwerer Stoff (ca. 500 g/lfdm bei 150 cm Breite) Größe 50, bestimmte Marke | 1 St. | Damenchuhs, klassischer Pumps schwarz oder dunkel ohne oder mit wenig Verzierung Oberleder Ziegenleder, Ledersohle Absatz mit Leder überzogen, Absatzfleck Gummi Ausfütterung Feinleder Größe 38 gemäß Muster | 1 Paar |
| Blue-Jeans für Knaben, Baumwolle Größe 152, bestimmte Marke | 1 St. | Kinderchuhs, halb hoch, Kabsleder, zwei farbig nicht gefüttert, Krepsohle, Größe 34, bestimmte Marke | 1 Paar |
| Herrnenpullover mit langem Arm, reine Schurwolle (IWS) Gewicht ca. 400 g filzfrei ausgerüstet einfarbig V Ausschnitt, ohne Tasche, gute Verarbeitung Größe 50 | 1 St. | Tennischuhe, Größe 42 bestimmte Marke | 1 Paar |
| Knabenpullover mit langem Arm Polyacryl, grob gestrickt hoch geschlossen Qualität wie Muster, Größe 152 | 1 St. | Besohlen von Herrenschuhen mit Gummihalbsohle und Gummiabsatz, bei des geklebt, für Schuhgröße 40 - 42 incl. Material | 1 mal |
| Trainingsanzug, zweiteilig Größe 5 bestimmte Marke | 1 St. | Trinkwasser 8 m ³ Monatsbezug einschließl. Zählermeter bei einer Durchlaufmenge von 3 m ³ /h | 8 m ³ |
| Damenkostüm, reine Schurwolle (IWS) Kammgarn, schwerer Stoff (ca. 450 g/lfdm bei 150 cm Breite), ganz auf Taft gefüttert klassische Form, Größe 42 Qualität der Verarbeitung etwa wie bei einer bestimmten Marke | 1 St. | Abwasserbeseitigung bei Abnahme von 8 m ³ Frischwasser monatlich | 1 Monatsgeb. |
| Damenregnenmantel, Popeline 65 % Polyester 35 % Baumwolle mittel schwerer Stoff (ca. 350 g/lfdm bei 150 cm Breite) imprägniert uni Raglan oder Kugelarmel, gefüttert, 2 Taschen 1 Gehschlitz, Knielänge Größe 40, bestimmte Marke | 1 St. | Elektrischer Strom einschl. Grundgebühr für eine 4-Raum-Wohnung und Zählermeter - bei einem Jahresverbrauch von 900 kWh - bei einem Jahresverbrauch von 2 400 kWh - bei einem Jahresverbrauch von 15 300 kWh wobei 3 900 kWh Tagstrom und 11 400 kWh Nachtstrom sind | 100 kWh 100 kWh 100 kWh |
| Damenkleid, Jersey, 40 % Polyacryl, 60 % Modal Viskose Futter Acetat, weicher Rollkragen lange Ärmel blusiges Oberteil, angekrauseter Rock, Taille und Ärmelbündchen gesmokt bekannte Marke gemäß Muster | 1 St. | Gas für eine 4-Raum-Wohnung (Grund und Arbeitspreis) bei einem Jahresverbrauch - von 8 3736 GJ (2 Gcal) - von 16 7472 GJ (4 Gcal) - von 41 8680 GJ (10 Gcal) - von 83 7360 GJ (20 Gcal) | 4 1868 GJ (1 Gcal) 4 1868 GJ (1 Gcal) 4 1868 GJ (1 Gcal) 4 1868 GJ (1 Gcal) |
| Damenrock, Trevira 67 % Polyester, 33 % Viskose leicht ausgestellert zwei sportliche Eingriffstaschen, zwei aufspringende Vorderfalten, schmaler Kunststoffgürtel, Taftfutter, gemäß Muster | 1 St. | Flasziges, Füllung einer 11 kg Flasche Selbstabholer | 1 Full |
| Damenhose, 55 % Polyester, 45 % Wolle Kammgarn, Gabardine, schwerer Stoff (ca. 500 g/lfdm bei 150 cm Breite), ungefüttert ohne Umschlag mit angesetztem Bund, glatte ausgebugelte Nahte, Größe 40, bestimmte Marke | 1 St. | Spezialbrand 3, Fett Nuss 3 bei Abnahme von 500 kg Lieferung frei Keller, gesackt | 50 kg |
| Damenpullover, 60 % Acryl, 40 % Wolle uni mit Rollkragen, mit eingesetztem langen Arm Größe 42 gemäß Muster | 1 St. | Steinkohle, Anthrazit Nuss 3, bei Abnahme von 500 kg Lieferung frei Keller, gesackt | 50 kg |
| Madchenkleid mit langem Arm Baumwollstoff, großzügig geschnitten tailliert, zwei aufgesetzte Taschen mit oder ohne Gürtel ungefüttert, Größe 128, gemäß Muster | 1 St. | Steinkohlenbriketts, Anthrazit mager, Eiform bei Abnahme von 500 kg Lieferung frei Keller, gesackt | 50 kg |
| Mantelstoff, double face Breite 150 cm gemäß Muster | 1 m | Braunkohlenbriketts, bei Abnahme von 500 kg Lieferung frei Keller, gesackt | 50 kg |
| Kleiderstoff, Merinoschurwolle, Breite 140 cm gemäß Muster | 1 m | Steinkohlenkoks, Brechkoks 3 bei Abnahme von 5 000 kg vor dem Haus abgekippt | 50 kg |
| Herrnenoberhemd, 65 % Polyester 35 % Baumwolle uni leicht tailliert, Kragen einteilig, einfache Manschetten Rückenfalte Brusttasche bestimmte Marke, gemäß Muster | 1 St. | Heizöl extra leicht, bei Abnahme von 5 000 l, Lieferung frei Haus (Entfernung 5 km) | 100 l |
| Herrnenunterhose, Sport Slip Baumwolle, Doppelripp weiß, bestimmte Marke | 1 St. | Kuchen Anrichte, kunststoffbeschichtet, weiß Griffe verchromt 2 Schubkästen 2 Türen, 1 Einlegeboden Maße Breite 100 cm Höhe 85 cm, Tiefe 50 cm | 1 St. |
| Herrnenunterhemd, Trägerhemd, Baumwolle, Doppelripp weiß Größe 5 bestimmte Marke | 1 St. | Anbauschlafzimmer, Eiche hell Standard Zusammenstellung bestehend aus 5-türigem Hochschrank, Doppelbett mit Beleuchtungsblende zwei Konsolen eine Hochkonsole ein Wandspiegel, bestimmte Marke | 1 Zimmer |
| Herrnenhose, Baumwolle, lange Hose Größe 50, bestimmte Marke | 1 St. | Schlafzimmer, Eiche Nachbildung Zusammenstellung bestehend aus Kastendoppelbett, Kleiderschrank mit Spiegeltüren (Breite 3 m) zwei Nachtschränke ein Lichtaufsatz mit Beleuchtung bestimmte Marke | 1 Zimmer |
| Knabenhemd 65 % Polyester 35 % Baumwolle einfache Manschetten, eine offene Brusttasche, Größe 152 gemäß Muster | 1 St. | Kleiderschrank, 2-türig mit Hutboden Kleiderstange Mittelwand, 3 Wascheboden, Maße Breite 100 cm Höhe 174 cm, Tiefe 57 cm bestimmte Marke | 1 St. |
| Damenbluse, 65 % Polyester, 35 % Baumwolle, uni eine Brusttasche mit offen oder geschlossen zu tragendem Kragen, lange Ärmel mit Umschlagmanschetten, Größe 40, gemäß Muster | 1 St. | Schrankwand, Palisander mit TV-Spezial Type Barfach mit Beleuchtung Maße Breite 406 cm, Höhe 224 cm, Tiefe 43/60 cm, bestimmte Marke | 1 Schrank |
| Damen Slip, Tailien-Slip Baumwolle Doppelripp weiß Gr. 38 bestimmte Marke | 1 St. | | |
| Miederhosen, lang, bestimmte Marke | 1 St. | | |
| Bustenhalter, kurz, bestimmte Marke | 1 St. | | |
| Madchen Slip, Baumwolle Doppelripp, weiß, hoch- und waschmaschinenfest, Größe 128 bestimmte Marke | 1 St. | | |

Artikelliste

| Güterbeschreibung | Einheit | Güterbeschreibung | Einheit |
|--|------------------|---|---------|
| Polstergruppe, Anlin-Nappa, fester Sitz in Superlastic Plus (Faderkernhülle) auf gefedertem Sitzunterboden, fester Rücken in Superlastic mit Dracon-Abdeckung, Sessel auf Rollen laufend, Sofas vorne Rollen, hinten Metallfüße, bestimmte Marke | 1 Garnitur | Schnittblumen, Baccara - Rose, großblumig Blüte halb geöffnet, gerader Stiel, frisches Blatt, Stiellänge 50 bis 70 cm | 1 St |
| Couchtisch, Eiche, 140 x 75 cm, Höhe 50 cm, bestimmte Marke | 1 St | Schnittblumen, Nelke, rot, Blumenherz fest, Stiel fest und gerade, Stiellänge ca. 60 cm | 1 St |
| Dekorationsstoff, Velour, Flor Baumwolle, Breite 120 cm, gemäß Muster | 1 m | Waschpulver, Marke A | 3 kg |
| Teppichboden, Polyamid, Schaumrücken rollstuhlfest, treppensicher, antistatisch, Rollenbreite 4 m, gemäß Muster | 1 m | Waschpulver, Marke B | 4,5 kg |
| Bodenbelag aus PVC, Asbestucken, Rollenbreite 4 m, gemäß Muster | 1 m ² | Feinwaschpulver, bestimmte Marke | 1,5 kg |
| Gardinestoff, weiß, mit Bleiband, 150 cm breit, bestimmte Marke | 1 m | Wäscheweichspüler, bestimmte Marke | 2 l |
| Federkernmatratze, einseitig, 80 x 190 x 15 cm, eingestepptes Vlies aus Schafachurwolle, Schaumpolster, Endlos-Federkern, Sommer- und Winterseite, bestimmte Marke | 1 St | Geschirrspülmittel, Marke A | 0,5 l |
| Schaumstoffmatratze aus Vohreschaum, 90 x 190 x 12 cm, Raumgewicht 35 kg/m ³ , gesteppte Liegefläche, Drellbezug bestimmte Marke | 1 St | Geschirrspülmittel für Geschirrspülmaschinen, Marke B | 1 200 g |
| Bettbezug-Garnitur (2 teilig) Buntdamast, reine Baumwolle, Kissen 80 x 80 cm, Bezug 135 x 200 cm, bestimmte Marke | 1 Garnitur | Schleierpulver, bestimmte Marke | 500 g |
| Bettlaken, Baumwolle, weiß, 150 x 250 cm, bestimmte Marke | 1 St | Schuhcreme, schwarz, Dosengröße 2 68 ml, bestimmte Marke | 1 Ds |
| Frotterhandtuch, Baumwolle, uni 50 x 100 cm, bestimmte Marke | 1 St | Waldlederpray, farblos bestimmte Marke | 150 g |
| Gasherd, 3-flammig, bestimmte Marke | 1 St | Alu Folie im Abrollkarton, bestimmte Marke | 1 Pckg |
| Öfen, emailiert, 5000 WE, bestimmte Marke | 1 St | Trockenbatterie, Mignon 1,5 V, 4 Stück Packung, bestimmte Marke | 1 Pckg |
| Elektroherd, Marke A | 1 St | Schreiner, Rechnungspreis für eine Gesellenstunde ohne Wegekosten, einfache Arbeit für Privatpersonen, einschl. Mehrwertsteuer | 1 Std |
| Elektroherd, Marke B | 1 St | Radio- und Fernsehtechniker, Rechnungspreis für eine Gesellenstunde ohne Wegekosten einfache Arbeit für Privatpersonen einschl. Mehrwertsteuer | 1 Std |
| Kochendwasserautomat, bestimmte Marke | 1 St | Klempner, Rechnungspreis für eine Gesellenstunde ohne Wegekosten einfache Arbeit für Privatpersonen, einschl. Mehrwertsteuer | 1 Std |
| Untertischspeicher, bestimmte Marke | 1 St | Tapetierer, Rechnungspreis für eine Gesellenstunde ohne Wegekosten keine Ausbesserung, für Privatpersonen, einschl. Mehrwertsteuer | 1 Std |
| Toastautomat, bestimmte Marke | 1 St | Elektriker, Rechnungspreis für eine Gesellenstunde ohne Wegekosten, einfache Arbeit für Privatpersonen, einschl. Mehrwertsteuer | 1 Std |
| Elektr. Koffernähmaschine, bestimmte Marke | 1 St | Mofa, bestimmte Marke, 50 cm ³ , 25 km/h, fuhrerscheinfrei einschl. Überführung und sonst. Kosten | 1 St |
| Reglerbugeleisen, bestimmte Marke | 1 St | Pkw Modell A, 1 100 cm ³ , 2 turig Standardausstattung ohne Extras incl. Mehrwertsteuer, Überführungskosten, Zulassung Kennzeichen sonstige Gebühren abzüglich Barzahlungsrabatt, Käufer gibt keinen Gebrauchtwagen in Zahlung | 1 St |
| Dampfbügeleisen, bestimmte Marke | 1 St | Pkw Modell B, 1 300 cm ³ , 2 turig Standardausstattung ohne Extras incl. Mehrwertsteuer, Überführungskosten, Zulassung Kennzeichen sonstige Gebühren abzüglich Barzahlungsrabatt, Käufer gibt keinen Gebrauchtwagen in Zahlung | 1 St |
| Waschvollautomat, Marke A | 1 St | Pkw Modell C, 1 300 cm ³ , Normalbenzinmotor, 2 turig Standardausstattung ohne Extras incl. Mehrwertsteuer Überführungskosten Zulassung Kennzeichen sonstige Gebühren abzüglich Barzahlungsrabatt, Käufer gibt keinen Gebrauchtwagen in Zahlung | 1 St |
| Waschvollautomat, Marke B | 1 St | Pkw Modell D, 1 900 cm ³ , Normalbenzinmotor, 2 turig Standardausstattung, ohne Extras incl. Mehrwertsteuer Überführungskosten Zulassung Kennzeichen sonstige Gebühren abzüglich Barzahlungsrabatt, Käufer gibt keinen Gebrauchtwagen in Zahlung | 1 St |
| Kaffeemühle, bestimmte Marke | 1 St | Sommerrreifen, Radialreifen schlauchlos, 155 SR 15, Marke A | 1 St |
| Kaffeemaschine, Marke A | 1 St | Sommerrreifen, Diagonalfreifen, schlauchlos 5 60 x 15, Marke B | 1 St |
| Kaffeemaschine, Marke B | 1 St | Autobatterie, 12 V 36 Ah, Kunststoffgehäuse bestimmte Marke | 1 St |
| Mixergerät, bestimmte Marke | 1 St | Zündkerze bestimmte Marke | 1 St |
| Bodenstaubsauger, Marke A | 1 St | Normalbenzin, Selbstbedienung bestimmte Marken | 10 l |
| Bodenstaubsauger, Marke B | 1 St | Superbenzin, Selbstbedienung bestimmte Marken | 10 l |
| Bodenstaubsauger, Marke C | 1 St | Normalbenzin, Selbstbedienung ringfrei | 10 l |
| Handstaubsauger, bestimmte Marke | 1 St | Superbenzin, Selbstbedienung, ringfrei | 10 l |
| Kühlschrank, bestimmte Marke | 1 St | Motorenöl, HD Mehrbereichöl SAE 15 W 50, bestimmte Marken | 1 l |
| Gefrierschrank, bestimmte Marke | 1 St | Autowäsche, automatisch, mit Wachskonservierung ohne Innenreinigung | 1 mal |
| Kühl - Gefrierkombination, Marke A | 1 St | Inspektion 15 000 km, Pkw (Modell A) ohne Materialkosten, nur Arbeitsleistung einschl. Mehrwertsteuer | 1 mal |
| Kühl - Gefrierkombination, Marke B | 1 St | Inspektion, Jahres inspektion eines Pkws (Modell D), ohne Materialkosten, nur Arbeitsleistung einschl. Mehrwertsteuer | 1 mal |
| Tafelervice für 6 Pers., 22 tlg., mit Suppentassen, 1. Wahl, bestimmte Marke | 1 Service | Ersetzen eines vorderen Kotflügels bei Pkw (Modell A), ohne Komplikationen, einschl. Lackierung ohne Materialkosten, nur Arbeitsleistung einschl. Mehrwertsteuer | 1 mal |
| Kaffeeservice für 6 Pers., 15-tlg., 1. Wahl, Marke A | 1 Service | Ersetzen eines vorderen Kotflügels bei Pkw (Modell D), ohne Komplikationen, einschl. Lackierung ohne Materialkosten, nur Arbeitsleistung einschl. Mehrwertsteuer | 1 mal |
| Kaffeeservice für 6 Pers., 15-tlg., 1. Wahl, Marke B | 1 Service | Fahrrad, Führerscheine Kl. III, 20 Fahrstunden zu je 45 Minuten und Grundgebühr | 1 mal |
| Kaffeeservice für 6 Pers., 15-tlg. Vitro - Porzellan, 1. Wahl, Marke C | 1 Service | Straßenbahn oder Omnibus im Stadtverkehr, Einzelfahrschein - 1,5 km-Geradeaus Fahrt für Erwachsene | 1 mal |
| Schüssel mit Sichtdeckel, feuerfestes Glas, Inhalt 1 l, 14,5 cm Durchmesser, bestimmte Marke | 1 St | - 3 km-Geradeaus Fahrt für Erwachsene | 1 mal |
| Babyflasche, feuerfestes Glas, Schraubverschluss, mit Sauger, Inhalt 250 cm ³ , bestimmte Marke | 1 St | Straßenbahn oder Omnibus im Stadtverkehr, günstigster Tarif (Mehrfahrtenkarte, Fahrscheinheft oder Wochenkarte) für 10 Fahrten in der Woche | 1 mal |
| Meßkanne, Valon, glasklar, rund mit Skaleneinteilung offenem Griff, Inhalt 1 l | 1 St | - 1,5 km-Geradeaus Fahrt für Erwachsene | 1 mal |
| Emmer, Revolit, mit Kunststoffbügel, Inhalt 10 l | 1 St | - 3 km Geradeaus Fahrt für Erwachsene | 1 mal |
| Fluchttopf, mit Deckel, Edelstahl rostfrei, für Elektro, 20 cm Durchmesser, bestimmte Marke | 1 St | Taxifahrt von 3 km, ohne Unterbrechung während der Fahrt durch den Fahrgast tagsüber nicht in der Spitzenzei t, ohne Gepäck, einschl. Grundgebühr | 1 mal |
| Schnellkochtopf, 5 Liter, bestimmte Marke | 1 St | | |
| Bratpfanne, mit Deckel, mit Antikleb - Schicht und Hartcolor Flammevergütung 24 cm Durchmesser, bestimmte Marke | 1 St | | |
| Bratpfanne, mit Deckel, 24 cm Durchmesser, bestimmte Marke | 1 St | | |
| Haushaltsmesser - Satz, bestimmte Marke | 1 Satz | | |
| Menü - Berteck, 4 tlg., Cromargan poliert, bestimmte Marke | 1 Besteck | | |
| Back- und Haushaltswaage, bestimmte Marke | 1 St | | |
| Hammer (Schlosserhammer), Kopf 300 g Eschenholzstiel, lackiert bestimmte Marke | 1 St | | |
| Teppichkehrer, bestimmte Marke | 1 St | | |
| Gühlampe 100 Watt Normalform innenmattiert Normalfassung E 27, bestimmte Marke | 1 St | | |
| Kunstharzemaillelack, weiß für innen und außen Hochglanz schnell trocknend, kratz - wetter- und hitzefest, bestimmte Marke, 750 ml Dose | 1 Ds | | |
| Chemische Reinigung eines zweiteiligen Herrenanzugs, Vollreinigung incl. Bügeln, kein Kiederbad | 1 mal | | |
| Waschen und Klanglein von Weißwäsche, Glattwäsche, 6 Teile, Bettwäsche für zwei Betten schrankfertig | 1 mal | | |

Artikelliste

| Güterbeschreibung | Einheit | Güterbeschreibung | Einheit |
|---|-------------|--|--------------------|
| Innerdeutscher Bahnverkehr (ohne Fahrten nach Berlin) | Bonn = 100 | Hifi-Plattenspieler, bestimmte Marke | 1 St |
| Innerdeutscher Bahnverkehr von und nach Berlin | Bonn = 100 | Tonband, Novodursabule, Marke A | 1 St |
| Innerdeutscher Flugverkehr (ohne Flüge nach Berlin) | Bonn = 100 | Tonband mit Rückwärtenschutz, Marke B | 1 St |
| Ferngespräche, Taggebuhr und Nachtgebuhr | Bonn = 100 | Compact Cassette C 90, Marke A | 1 St |
| Briefe, Postkarten und Telegramme im Ortverkehr | Bonn = 100 | Compact Cassette C 90, Marke B | 1 St |
| Innerdeutscher Paketverkehr (ohne Sendungen nach Berlin) | Bonn = 100 | Schalplatte, Single, 17 cm, 45 UpM, aktueller Hit, in Papierhülle Marke A | 1 St |
| Bundeseinheitliche Preise für Verkehrsleistungen, Nachrichtenübermittlung | Bonn = 100 | Schalplatte, 30 cm 33 UpM, klassische Musik, Marke B bestimmte Serie | 1 St |
| Haarschneiden für Herren, Fassonschnitt, ohne Waschen, bei Friseur mittl. Kategorie in der Innenstadt | 1 mal | Schalplatte, 30 cm, 33 UpM, Unterhaltungsmusik, Marke C, bestimmte Serie | 1 St |
| Wasserwelle für Damen (Durchschnittspreis Lang- und Kurzhaar), einschl. Waschen mit gängigem Shampoo, ohne Festiger, einschl. Haarspray bei Friseur mittl. Kategorie, in der Innenstadt | 1 mal | Spiegelreflex Kamera, mit Objektiv FD 1 : 1,8/50 mm, ohne Tasche, bestimmte Marke | 1 St |
| Dauerwelle für Damen, Schaumwelle bei Kurzhaarfrisur einschl. Waschen, Schneiden, Legen, Haarspray, bei Friseur mittl. Kategorie, in der Innenstadt | 1 mal | Kompaktkamera, ohne Tasche, Marke A | 1 St |
| Zahnpasta, 67,5 ml, Marke A | 1 Tube | Kompaktkamera, ohne Tasche, Marke B | 1 St |
| Zahnpasta, 67,5 ml, Marke B | 1 Tube | Pocketkamera, ohne Tasche, Marke A | 1 St |
| Toilettenseife, 150 g, Marke A | 1 St | Pocketkamera, Geschenkpackung, Marke B | 1 St |
| Toilettenseife, 150 g, Marke B | 1 St | Sofortbildkamera, ohne Tasche, Marke A | 1 St |
| Hautcreme, 150 ml, Marke A | 1 Ds | Sofortbildkamera, ohne Tasche, Marke B | 1 St |
| Hautcreme, 150 ml, Marke B | 1 Ds | Schmalfilmkamera Super 8 ohne Tasche, bestimmte Marke | 1 St |
| Aftershave Lotion, 100 ml, bestimmte Marke | 1 Fl | Tonfilmkamera Super 8 ohne Tasche, bestimmte Marke | 1 St |
| Koalisch Wasser, Molanutzflasche 100 ml, bestimmte Marke | 1 Fl | Diaprojektor, mit Lampe mit Autofocus, bestimmte Marke | 1 St |
| Lippenstift, klein, bestimmte Marke | 1 St | Tonfilmprojektor, mit Lampe, bestimmte Marke | 1 St |
| Nagellack, 7 ml, bestimmte Marke | 1 Fl | Elektronen-Blitzgerät, bestimmte Marke | 1 St |
| Zahnbürste, V Form, für Erwachsene, bestimmte Marke | 1 St | Ansichtspostkarte, Landschafts oder Stadtfarbaufnahme, Fotodruck als Einzelstück verkauft, gemäß Muster | 1 St |
| Papiertucher (Allzwecktücher), 100 Stück Pckg, bestimmte Marke | 1 Pckg | Tagesszerung, lokal, Einzelkauf | 1 St |
| Papiertaschentücher, ohne Menthol, 6 x 10 Stück, bestimmte Marke | 1 Pckg | Kino, Durchschnittspreis von 10 Reihen in der Mitte des Saales die so gelegen sind daß 5 Reihen vor und 5 Reihen hinter der Mitte einbezogen werden (ohne Platzreservierung) | Durchschnittspreis |
| Reservierungen, bestimmte Marke | 10 St | Hallenbad, Eintrittspreis für Erwachsene am Vormittag in öffent- lichem geheiztem Hallenbad mit mindestens 10 x 25 m Wasserfläche als Einzelkarte für 1 Stunde | 1 mal |
| Elektrorasierer, mit Spiegelkassette, bestimmte Marke | 1 St | Eintrittskarte zum Fußballspiel (Meisterschaftsspiel eines Vereins in der 2. Amateurligaklasse in der laufenden Spielperiode) Sitzplatz unterste Preiskategorie | 1 Karte |
| Damentasche, bestimmte Marke | 20 St | Farbumkehrfilm, einschl. Rahmung, bestimmte Marke | 1 St |
| Wundpflaster, 6 cm breit, bestimmte Marke | 100 cm | Pocket Negativ Farbfilm, bestimmte Marke | 1 St |
| Fieberthermometer, gemäß Muster | 1 St | Farbnegativfilm, bestimmte Marke | 1 St |
| Brillenglas, Durchm. 58 mm, farblos, beidseitig sphärisch + 2, bestimmte Marke | 1 St | Sofortbildfilm, bestimmte Marke | 1 St |
| Brillenglas Zweistarkglas, Durchm. 65 mm, beidseitig vergütet, mit gerader Trennlinie, Nahtteil ca. 25 x 17,5 mm, sphärisch, Fernbereich +/- 4, bestimmte Marke | 1 St | Super 8-Farbfilm, einschl. Entwicklung, bestimmte Marke | 1 St |
| Praktischer Arzt, Sprechstundenbesuch, Wiederholungsbesuch ohne besondere Leistungen, jedoch Ausfertigung eines Rezeptes, Preis für einen Privatpatienten (Einkommen etwa wie Regierungsrat) | 1 Besuch | Fußball, 32 teilig weiß-schwarz, bestimmte Marke | 1 St |
| Praktischer Arzt, Hausbesuch (Werktagsbesuch, kein Nacht- oder Eilbesuch) einschl. Wegebepauschale IgoSe 21 al. Preis für einen Privatpatienten (Einkommen etwa wie Regierungsrat) | 1 Besuch | Tennisball, weiß, vakuumverpackt, bestimmte Marke | 4er Ds |
| Krankenhausaufenthalt, allgemeiner Krankenhaustagesatz (VO zur Regelung der Krankenhauspflegesätze, § 3 BGBI. I 1973 S. 333) einschl. Zuschlag für ein Zweibett-Zimmer | 1 Tag | Tennisschläger, ohne Bespannung, bestimmte Marke | 1 St |
| Blinddarmpoperation mit Entfernen des Wurmfortsatzes bei einem Privatpatienten (Einkommen etwa wie Regierungsrat nur Arzthonorar für Anästhesie und normal verlaufende Operation, ohne Sachleistung) | 1 Operation | Gesellschaftsspiel A, Standardausführung | 1 St |
| Uranalyse zum Nachweis spezieller Eiweißkörper oder Eiweiß quantitativ oder Zucker quantitativ nach pose 792, für einen Privatpatienten | 1 mal | Gesellschaftsspiel B, Normalausführung für Erwachsene | 1 St |
| Röntgenaufnahme, Thorax eines Kindes bis 11 Jahre, 24 x 30 cm autom. RP (schnelle Entwicklung) auf Rollfilm verschiedener Marken, für einen Privatpatienten | 1 mal | Puppe, bestimmte Marke | 1 St |
| Bundeseinheitliche Preise für Arzneimittel | Bonn = 100 | Spielzeugauto, bestimmte Marke | 1 St |
| Stereo-Kompaktanlage, einschl. Lautsprecherboxen, bestimmte Marke | 1 St | Elektrische Spielzeugbahn, kompletter Personenzug mit Transformator, bestimmte Marke | 1 Pckg |
| Hifi-Kompaktanlage, bestimmte Marke | 1 St | Baukasten für Kleinkinder, bestimmte Marke | 1 Kasten |
| Hifi-Receiver, bestimmte Marke | 1 St | Futtermischung für Kanarienvogel, bestimmte Marke | 400 g |
| Hifi-Verstärker, bestimmte Marke | 1 St | Luftpost Briefumschläge, 16 x 11 cm, gemäß Muster | 25 St |
| Lautsprecherboxen, bestimmte Marke | 1 St | Ringbucheinlage, liniert, DIN A 5, gemäß Muster | 100 Bl |
| Radio-Recorder, bestimmte Marke | 1 St | Bleistift 4 B, bestimmte Marke | 1 St |
| Kofferradio, Marke A | 1 St | Kugelschreiber, Mine nicht auswechselbar, gelber Korpus mit abneh- barer blauer Kappe als Einzelstück, bestimmte Marke | 1 St |
| Kofferradio, Marke B | 1 St | Fotokopie DIN A 4, Trockenkopie, keine Selbstbedienung | 1 St |
| Schwarz-Weiß-Fernsehportable, 44 cm, bestimmte Marke | 1 St | Filmentwicklung und je 1 Standard Abzug aller 36 Aufnahmen, vergrößert auf ca 7 x 10 cm, bestimmte Marke | 1 mal |
| Schwarz-Weiß-Tischgerät, 61 cm, bestimmte Marke | 1 St | Bundeseinheitliche Preise für Bücher, Zeitschriften, Rundfunk und Fernsehgebühren | Bonn = 100 |
| Farbfernseher, 56 cm, bestimmte Marke | 1 St | Trauring aus gelbem Gold 585 massiv glatt Gewicht 4,0 g, sonst Gewicht angeben | 4,0 g |
| Farbfernseher, 66 cm, bestimmte Marke | 1 St | Wacker, für Batteriebetrieb (1 Babyzelle), Preis ohne Batterie mit abstellbarer Beleuchtung, bestimmte Marke | 1 St |
| Farbfernseher, 67 cm, bestimmte Marke | 1 St | Hartschalen-Koffer, 75 x 56 x 26 cm, bestimmte Marke | 1 St |
| Farbfernseh-Portable, 42 cm, bestimmte Marke | 1 St | Taschenfeuerzeug, Einwegfeuerzeug, bestimmte Marke | 1 St |
| Hifi-Tonbandgerät, Marke A | 1 St | Reinigung einer Herrenarmbanduhr mit Handaufzug, ohne Datum, ohne Kleinteile, reine Arbeitsleistung | 1 mal |
| Hifi-Tonbandgerät, Marke B | 1 St | Hotel mittlerer Kategorie, Übernachtung von 2 Personen in Doppel- zimmer mit Dusche und Toilette mit kontinentalem Frühstück | 1 mal |
| Cassetten-Recorder, Marke A | 1 St | Nachtgelegener Campingplatz der Klasse 2 (ADAC/AIT) eine Woche Aufenthalt während der Hauptsaison für 2 Erwachsene und 2 Kinder (9 und 10 Jahre alt) 1 Zelt 1 PKW | 1 Woche |
| Cassetten-Recorder, Marke B | 1 St | Haftpflichtversicherung für Kraftfahrzeuge | 1 Jahresprämie |
| | | Gebühr für eine Anschriftenauskunft aus dem Melderegister | 1 mal |
| | | Gebühr für die Zertifikatsstellung eines vor Ablauf der Gültigkeit verlorengegangenen Personalausweises (ohne Gebühr für die Bearbeitung der Verlustanzeige) | 1 mal |
| | | Bundeseinheitliche Preise für Pauschalreisen, Kraftfahrzeugsteuer Dienstleistungen der Banken und der privaten Versicherungen | Bonn = 100 |

Zur Neuberechnung der Preisindizes auf Basis 1976

Zur Wahl des neuen Basisjahres

Das erste einheitliche Basisjahr in der Nachkriegszeit für alle Preis- und Lohnindizes (sowie andere Indizes und Maßzahlen) war das Jahr 1950. Bei den folgenden Neuberechnungen auf neuer Basis (1958 und 1962) war das Statistische Bundesamt bei der Wahl des Basisjahres ausschließlich von Überlegungen ausgegangen, die die Gegebenheiten in der Bundesrepublik Deutschland betrafen; internationale Empfehlungen hatten damals noch keine Rolle gespielt. Bei den Überlegungen wurde insbesondere geprüft,

- a) von welchem Jahr an die bisher (auf alter Basis) für die Bundesrepublik Deutschland berechneten Indizes als nicht mehr ausreichend realistisch anzusehen waren und deshalb auf eine neue Grundlage gestellt werden mußten und
- b) ob dieses bestimmte Jahr (t_1) im Hinblick auf die gesamtwirtschaftliche Situation in der Bundesrepublik Deutschland als ein geeignetes allgemeines Bezugsjahr gelten konnte oder ob ein späteres Jahr (t_2) hierfür besser geeignet war, was allerdings bedeuten würde, daß die auf der Basis von t_2 neu aufzustellenden Indizes bis t_1 zurückgerechnet werden mußten.

Auch bei der Vorbereitung der Indexumstellung von der Basis 1962 auf die Basis 1970 waren zunächst die gleichen Fragen gestellt und untersucht worden; außerdem war es aber erforderlich, eine Empfehlung der Europäischen Gemeinschaften (EG) mit in Betracht zu ziehen, nach der das Jahr 1970 als allgemeines Basisjahr für die Statistiken in der Gemeinschaft vorgesehen werden sollte. Die Prüfung der zuvor erwähnten Sachfragen hatte damals zu einem Ergebnis geführt, das der Empfehlung der EG entsprach. Unter den verschiedenen Aspekten der Verhältnisse in der Bundesrepublik Deutschland bot sich von den drei in Frage kommenden Jahren 1968, 1969 und 1970 das letzte als das am besten geeignete neue Basisjahr an¹⁾.

Einige Jahre später, als zu klaren war, wie lange die 1970er Indexgrundlagen beizubehalten waren und für welches Jahr die Umstellung auf neuere Umsatzverhältnisse bzw. Ausgabenstrukturen vorgesehen werden sollte, ergab sich eine etwas andere Problemstellung oder — genauer gesagt — eine andere Reihenfolge der im einzelnen zu prüfenden Fragen. In den Vordergrund der Überlegungen waren inzwischen Empfehlungen zur Einführung eines festen, möglichst kurzfristigen Turnus für die Neuberechnung der Indizes gerückt. Ein entsprechender Vorschlag lag vor allem von Seiten der EG vor, danach sollten die Indizes sowohl der Mitgliedsländer als auch der EG selbst einheitlich alle fünf Jahre neu basiert werden, und zwar (nach 1970) zunächst 1975, dann 1980, 1985 usw. Auch verschiedene deutsche Stellen hatten sich für eine Regelmäßigkeit der Indexneuberechnungen ausgesprochen, und zwar überwiegend ebenfalls für einen Fünfjahresabstand zwischen den Basisjahren.

Vom Statistischen Bundesamt wurden diese Vorschläge grundsätzlich positiv aufgenommen. Ein Abstand zwischen zwei Basisjahren von nur fünf Jahren dürfte normalerweise die Gewähr dafür bieten, daß die wirtschaftliche Entwicklung laufend mit ausreichend realistischen Indikatoren gemessen werden kann. Gegenüber diesem Vorteil muß der Nachteil des durch die Indexumstellungen wiederholt entstehenden Bruchs in der Kontinuität der Reihen hingenommen werden. Andererseits ist ein Abstand von fünf Jahren lang genug, um diesen Nachteil, auch für sich gesehen, als nicht allzu schwerwiegend in Erscheinung treten zu lassen.

¹⁾ Siehe Guckes S.: „Zur Neuberechnung der Preisindizes auf Basis 1970“ in WiSta 12/1973 S. 691 ff.

Eindeutig als Vorteil kann die vorgeschlagene Regelmäßigkeit der Indexneuberechnungen angesehen werden. Sie ermöglicht vor allem eine bessere Planung und eine rationellere Durchführung der Umstellungsarbeiten. Auch für die Vorbereitung derjenigen Statistiken, deren Ergebnisse für die Aufstellung neuer Indexschemata benötigt werden (Statistiken über Umsatz-, Kostenstrukturen, Sortimentsanalysen, Gehalts- und Lohnstrukturuntersuchungen, Einkommens- und Verbrauchsstichproben), ist es nützlich, von vornherein zu wissen, auf welche Basisjahre sich die künftigen Indizes beziehen werden.

Gab es mithin genügend Gründe, den Vorschlag über Indexneuberechnungen alle fünf Jahre im Prinzip zu akzeptieren, so war bei der Umstellung der 1970er Indizes auf ein neues Basisjahr jedoch außerdem zu prüfen, ob das Jahr 1975 als neues allgemeines Basisjahr auch wirklich geeignet sei. Hierbei konnte allerdings die Frage, die bei früheren Indexreformen vorrangig zu klaren war, nämlich ob es überhaupt schon notwendig sei, das gegenwärtige Basisjahr zugunsten eines neueren Jahres aufzugeben, hinsichtlich der Vorteile eines festen Turnus für die Indexumstellungen in den Hintergrund treten. Dennoch wurde auch diese Frage untersucht, und zwar mit dem Ergebnis, daß in Anbetracht der Ereignisse, die die wirtschaftliche Entwicklung von 1970 bis 1975 bestimmten, insbesondere die Auswirkungen der auf die Hochkonjunktur von 1973 folgenden Ölkrise, eine Neubasierung aller Indizes als dringlich angesehen werden mußte.

Andererseits mußte die Frage der Eignung des Jahres 1975 als allgemeines Indexbasisjahr aus der Sicht der wirtschaftlichen Situation dieses Jahres eindeutig negativ beantwortet werden. Es wird zwar kaum jemals ein Jahr geben, das sich in jeder Hinsicht als ideales Basisjahr erweist, d. h. in bezug auf jeden Wirtschaftsbereich bzw. jede Wirtschaftsstufe und hinsichtlich jeden Vorganges bzw. Tatbestandes, der indexmäßig nachgewiesen werden soll, innerhalb einer Phase mittlerer Entwicklung liegt; das Jahr 1975 weist jedoch so extrem ungünstige Werte auf, daß dieses Jahr als mögliches allgemeines Indexbasisjahr nicht in Frage kommen konnte. Das Jahr 1975 stellt einen markanten Tiefpunkt in der wirtschaftlichen Entwicklung während der Dekade 1970-1980 dar. Nachdem sich das Bruttosozialprodukt zu konstanten Preisen von 1973 zu 1974 trotz Ölkrise, wenn auch nur ganz geringfügig (+ 0,4 %) erhöht hatte, ging es von 1974 zu 1975 um 2,5 % zurück, stieg aber unmittelbar darauf, von 1975 zu 1976, wieder um 5,7 %. Die letztere Veränderung konnte im Jahr 1975, als über den Beginn der Vorbereitungen für die nächste Indexreform zu entscheiden war, selbstverständlich nicht vorausgesagt werden; es erschien aber schon zum damaligen Zeitpunkt zulässig, von der Annahme auszugehen, daß jedes auf 1975 folgende Jahr besser als dieses geeignet sein würde, die Basis für neue Indizes abzugeben. Da andererseits, wie erwähnt, ein längeres Aufschieben der Indexreform nicht vertretbar erschien, mußte die Entscheidung auf das nächste Jahr, das Jahr 1976, fallen.

Keine Rückrechnung für die Zeit vor 1976

Mit „Rückrechnung“ ist im folgenden die Berechnung der neuen Indizes auf der Grundlage der Verhältnisse des neuen Basisjahres, für einen Zeitraum vor dem neuen Basisjahr gemeint. Bei den Indexumstellungen 1958, 1962 und 1970 war eine solche Rückrechnung durchgeführt worden, und zwar 1958 bis Januar 1957 zurück, 1962 bis Januar 1961 zurück und 1970 bis Januar 1968 zurück.

Bei der Neuberechnung auf Basis 1970 waren also die neuen Reihen für zwei volle Jahre, 1969 und 1968, zurückberechnet worden. Dem Statistischen Bundesamt war diese Entscheidung nicht leicht gefallen denn sie bedeutete, daß mit der Veröffentlichung der neuen Indexzahlen auf Basis 1970 (beim Preisindex für die Lebenshaltung im Oktober 1973) nicht nur für die Zeit ab Beginn des neuen Basisjahres alle bisher (auf alter Basis) ermittelten und publizierten Indexergebnisse (beim Lebenshaltungsindex die Ergebnisse für 33 Monate), sondern außerdem noch für die davor liegenden 24 Monate durch neue Zahlen ersetzt werden mußten. Für manche Indexbenutzer, besonders für die Kontrahenten von Verträgen mit Indexklauseln, hatte eine zeitlich so umfassende Revision gewisse Unannehmlichkeiten zur Folge. Andererseits gab es für die Rückrechnung triftige Gründe. Kontrollrechnungen nach der Paasche-Indexformel, also unter Verwendung eines aktuellen, auf das Berichtsjahr bezogenen Wagungsschemas, hatten z. B. für die auf Basis 1962 ermittelten Indexreihen ergeben, daß bei zwei der wichtigsten Preisindizes, dem Preisindex für die Lebenshaltung und dem Index der Erzeugerpreise industrieller Produkte, schon mehrere Jahre vor dem neuen Basisjahr deutliche Abweichungen von den offiziellen Indexreihen bestanden. Schon 1967, also fünf Jahre nach dem Basisjahr 1962, lag der für dieses Jahr berechnete Paasche-Index beim Lebenshaltungsindex um 16% (2,3 Indexpunkte) und beim Industriepreisindex sogar um fast 35% (1,7 Indexpunkte) unter dem entsprechenden (offiziellen) Laspeyres-Index (beide Indexpaare in der Darstellung 1962 = 100; zur Ermittlung der prozentualen Abweichung um 100 vermindert). Diese Zahlen bestätigen die allgemeine (aber nicht ausnahmslos geltende) Regel, daß auf neuerer Grundlage ermittelte Preisindizes einen geringeren Preisanstieg aufweisen als die entsprechenden auf älterer Grundlage berechneten Reihen (siehe die nachfolgende Übersicht).

| Jahr | Preisindex für die Lebenshaltung 1) | | Index der Erzeugerpreise industrieller Produkte | |
|------|-------------------------------------|---------------------------------|---|---------------------------------|
| | 1970 | | 100 | |
| | auf Basis 1962 | auf Basis des jeweiligen Jahres | auf Basis 1970 | auf Basis des jeweiligen Jahres |
| 1973 | 118,2 | 117,8 | 114,1 | 112,9 |
| 1974 | 126,3 | 125,5 | 129,4 | 126,2 |
| 1975 | 134,0 | 132,5 | 135,5 | 133,1 |

1) Von 4-Personen-Arbeitnehmerhaushalten mit mittlerem Einkommen

Bei den für 1975 berechneten Paasche-Indizes, also für einen Abstand vom bisherigen Basisjahr von ebenfalls fünf Jahren, waren sowohl beim Lebenshaltungsindex als auch beim Industriepreisindex die Abweichungen vom (offiziellen) Laspeyres-Index deutlich geringer als in dem zuvor erwähnten Beispiel. Der Lebenshaltungsindex und der Industriepreisindex (jeweils in der Gewichtung des Jahres 1975) lagen nur um rd. 4 bzw. 7% unter dem entsprechenden amtlichen Index mit der Gewichtung des Jahres 1970 (alle Indizes in der Darstellung 1970 = 100; zur Ermittlung der prozentualen Abweichung um 100 vermindert). Die absolute Differenz betrug 1975 beim Lebenshaltungsindex 1,5 Prozentpunkte. Beim Industriepreisindex war sie mit 2,4 Prozentpunkten zwar 1975 größer als 1967; zu bedenken ist allerdings der hohe absolute Stand des Index für 1975 (1970 = 100) im Vergleich zum Index für 1967 (1962 = 100). Die als Laspeyres-Effekt bekannte Überhöhung der amtlichen Zahlen des Lebenshaltungsindex und des Industriepreisindex war also fünf Jahre nach dem Basisjahr 1970 deutlich geringer als fünf Jahre nach dem Basisjahr 1962. Der Abstand von 4 bzw. 7% kann im übrigen auch für sich gesehen als geringfügig gelten. Das Statistische Bundesamt hat hieraus den Schluß gezogen, daß es bei der Umstellung auf das Basisjahr 1976 nicht er-

forderlich sei, die neuen Indizes auf einen Zeitpunkt vor dem Basisjahr zurückzurechnen. Die Bildung durchlaufender langer Reihen wird in der Weise erfolgen, daß die neuen Reihen auf Basis 1976 über den Januar dieses Jahres mit den alten Reihen auf Basis 1970 verkettet werden.

Bemerkenswert ist die geringe Überhöhung der 1970er Indizes auch im Hinblick auf die in der Diskussion über die Wahl eines neuen Basisjahres nach 1970 von verschiedenen Seiten vertretene und im ersten Teil dieses Beitrages wiedergegebene Auffassung, wonach die einschneidenden wirtschaftlichen Veränderungen in der Zeit nach 1970 eine Indexneubasierung vordringlich erscheinen lassen. Demgegenüber kann jetzt, nach Vorliegen der Kontrollrechnungen für 1975 zum Lebenshaltungsindex und zum Industriepreisindex, festgestellt werden, daß die zeitliche Verschiebung der Indexreform von 1975 auf 1976 auch unter dem Gesichtspunkt des Ausmaßes der Überhöhung der 1970er Reihen durchaus hingenommen werden konnte.

Allerdings ist zu beachten, daß der Laspeyres-Effekt in den 1970er Indizes für die Jahre vor 1976 nur für den Lebenshaltungsindex (und hier auch nur für den 4-Personen-Arbeitnehmer-Index) sowie für den Industriepreisindex ermittelt wurde. Die Graphik mit dem Vergleich der Preisindexraten bei neuerem und älterem Warenkorb läßt erkennen, daß in früheren Jahren den geringeren Differenzen in den Steigerungsraten des Lebenshaltungsindex und des Industriepreisindex manchmal größere Unterschiede bei anderen Preisindizes gegenübergestanden haben.

Keine größeren methodischen Neuerungen, aber Verbesserungen im einzelnen

Ähnlich wie bei der letzten Indexumstellung sind für die Neuberechnung auf Basis 1976 außer der Aktualisierung der Indexschemata keine größeren methodischen Neuerungen vorgesehen. Eine Notwendigkeit hierzu hat sich bisher nicht ergeben. Zur Aktualisierung der Indexwarenkörbe gehört allerdings eine gründliche Überprüfung der Auswahl der Preisrepresentanten. Wegen des Gebots, den Erhebungsaufwand in den bisherigen, relativ engen Grenzen zu halten, war es allerdings nur in geringem Umfang möglich, zusätzliche Preisreihen zu bilden und bei den neuen Indizes zu verwenden. So konnte zwar bei einzelnen Gütergruppen mit stärker gestiegenem Umsatz- bzw. Ausgabenanteil die Preisrepräsentation etwas verbreitert werden; einige schon seit längerem bestehende größere Lücken, deren Schließung einen deutlichen Mehraufwand verursachen würde, müssen dagegen weiterhin offen bleiben, obwohl von Seiten der Auftraggeber und Konsumenten die Schließung wiederholt gefordert worden ist. Hierzu gehört vor allem die Einbeziehung von Preisreihen für den Gartenbau in den Index der Einkaufspreise landwirtschaftlicher Betriebsmittel, die immer noch nicht möglich ist. Das bedeutet, daß sich dieser Index als Einkaufspreisindex der Landwirtschaft weiterhin auf einen kleineren Bereich bezieht als der Verkaufspreisindex der Landwirtschaft, der den Gartenbau einschließt. Wenig befriedigend ist ferner, daß es aus Kostengründen nicht möglich war, den Teilindex für die Wohnungsmiete im Preisindex für die Lebenshaltung aller privaten Haushalte durch die Einbeziehung weiterer Wohnungstypen zu einem allgemeinen Mietenindex auszubauen.

Andererseits waren bei einigen Preisindizes Verbesserungen in der Darstellung der Ergebnisse möglich, vor allem durch zusätzliche Indexgliederungen.

Weiterhin Preisindizes nach der Laspeyres-Formel, aber mit aktuell gebildeten Preisreihen

Auch die neuen Preisindizes auf Basis 1976 werden nach der bekannten Laspeyres-Formel berechnet, also mit fester, bis zur nächsten Indexumstellung beizubehaltender Gewichtung, weil die Laspeyres-Formel alle wesentlichen Anforderungen erfüllt, die an Preisindizes, die für analy-

PREISINDIZES AUF VERSCHIEDENER BASIS


Von 1957 bis 1976 gegenüber dem Vorjahr

□ Basis 1950 = 100 ▨ Basis 1958 = 100 ▩ Basis 1962 = 100 ■ Basis 1970 = 100

Index der Einkaufspreise für landwirtschaftliche Betriebsmittel



Index der Erzeugerpreise landwirtschaftlicher Produkte



Index der Erzeugerpreise industrieller Produkte




Preisindefizes für Wohngebäude, Baulosen und Baufertig




Index der Großhandelsverkaufspreise




Preisindex für die Lebenshaltung aller privaten Haushalte




Preisindex für die Lebenshaltung von 4-Personen-Arbeitermehrfamilien mit mittlerem Einkommen




Preisindex für die Lebenshaltung von 4-Personen-Haushalten von Angestellten und Beamten mit höheren Einkommen




Preisindex für die Lebenshaltung von 2-Personen-Haushalten von Rentnern und Sozialhilfeempfängern



Index der Einfuhrpreise



Index der Ausführpreise



Statistisches Bundesamt 1977

Bei der Aggregation des Index der Einfuhrpreise sind die Einfuhrpreise für die Einfuhr von Waren aus dem Ausland in die Bundesrepublik Deutschland zugrunde gelegt.

tische Zwecke gebraucht werden, zu stellen sind. Außerdem bietet die Laspeyres-Formel in verschiedener Hinsicht praktische Vorteile, auch bereitet sie dem Laien kaum Schwierigkeiten beim Verständnis der Indexausgabe.

Es sei darauf hingewiesen, daß das Statistische Bundesamt das Laspeyres-Prinzip — mit der Blickrichtung auf das in der Vergangenheit liegende Basisjahr — nur hinsichtlich der Gewichtung der Preisreihen anwendet, nicht jedoch hinsichtlich der Auswahl der Güter für diese Preisreihen, der Preisrepräsentanten. In den Indizes werden also nicht nur die Preise für Guterausführungen berücksichtigt, die im Basisjahr am Markt waren. Auch wird beim Übergang auf „Nachfolgeprodukte“ nicht etwa stets solange gewartet, bis die Guterausführungen des Basisjahres vom Markt völlig verschwunden sind. Das tatsächlich angewandte Konzept zielt vielmehr darauf ab, Preisreihen zu gewinnen, die sich während der gesamten Berichtsperiode (nicht nur im Basisjahr und in der unmittelbar darauf folgenden Zeit) auf umsatzbedeutende Gütervarianten beziehen. Zu diesem Zweck werden die Preiserheber und Berichtsfirmen angehalten, schon dann auf eine neue Guterausführung überzugehen, wenn sich die Marktbedeutung der zuletzt ausgewählten Ausführung (deutlich) vermindert. Diesem Konzept liegen folgende Überlegungen zugrunde:

- Eine Gutervariante, die zwar noch am Markt erhältlich ist, auf die aber nur noch ein geringer Umsatz- bzw. Ausgabenanteil entfällt, zeigt in der Regel Preisveränderungen, die für die zu repräsentierende Guterart bzw. -gruppe nicht typisch sind. Die betreffende Variante hat mithin ihre ursprüngliche Eignung als Preisrepräsentante verloren. Ein auf der Grundlage entsprechender Preisreihen berechneter Index würde schon kurze Zeit nach dem Basisjahr und dann in stark zunehmendem Maße unrealistisch. Die auf ungeeignete Preisrepräsentanten zurückzuführende Abweichung von der Wirklichkeit dürfte erheblich größer sein als die sich aus dem Festhalten der Indexgewichte unvermeidbarer Weise ergebende Abweichung. Zu bedenken ist ferner, daß das Statistische Bundesamt die für die Deflationierung von Wertreihen — insbesondere in der Sozialproduktsberechnung — zu bildenden Paasche-Preisindizes (mit Indexgewichten entsprechend den Verhältnissen im Berichtszeitraum, damit als Ergebnis Mengen- oder Volumenindizes entsprechend den Verhältnissen im Basisjahr gewonnen werden können) zur Vermeidung eines unmaßigen Erhebungsaufwandes nicht aus besonderen, für diesen Zweck gebildeten Preisreihen berechnet, sondern dafür weitgehend die einzelnen Preisreihen verwendet, die den Laspeyres-Preisindizes zugrunde liegen. Preisreihen für eine Guterauswahl aus dem Basisjahr waren für Paasche-Preisindizes ungeeignet.
- Würde man bei der Bildung einer Preisreihe erst dann auf die neue Guterausführung übergehen, wenn die alte vom Markt verschwunden ist, so ergäben sich fer-

ner zumeist große Schwierigkeiten bei der Ermittlung desjenigen Teils der Preisdifferenz, der als unechte Preisveränderung ausgeschaltet werden muß. Findet dagegen der Wechsel schon dann statt, wenn die alte Guterausführung noch am Markt ist, dann bedarf es in vielen Fällen einer solchen Ermittlung gar nicht: Wenn auf einem Markt mit freier Preisbildung die alte Gutervariante noch und die neue Variante schon eine gewisse Umsatzbedeutung hat, wenn also beide Ausführungen in Preis Konkurrenz zueinander stehen, kann man in der Regel davon ausgehen, daß die Preisdifferenz voll dem Unterschied in der Mengenkompone nte (vor allem dem Qualitätsunterschied) entspricht. In diesem Fall ist es zulässig, die bisherige Reihe auf dem Wege der einfachen Verkettung fortzuführen.

Diese Überlegungen sind vor allem im Hinblick darauf, daß die isolierte Darstellung reiner oder echter Preisveränderungen das schwierigste Problem des zeitlichen Preisvergleichs darstellt, von besonderer Bedeutung.

Zum Zeitplan für die Berechnung und Veröffentlichung der neuen Preisindizes

Leider ist es nicht möglich, die Indexumstellung so rasch durchzuführen, wie das vom Standpunkt der Indexbenutzer her eigentlich wünschenswert wäre. Zu bedenken ist, daß bei dem bisher erreichten Umfang der einzelnen Preisindizes die Überprüfung der Guterauswahl und die Ableitung neuer Einzelgewichte einen erheblichen Arbeitsaufwand bedeuten, der von denselben Personen bewältigt werden muß, die auch für die laufenden Indexberechnungen zuständig sind. Hinzu kommt auch bei dieser Umstellung, daß das statistische Ausgangsmaterial für die Ableitung der neuen Indexgewichte zum Teil erst einige Zeit nach Ablauf des neuen Basisjahres zur Verfügung stand, daß also insoweit erst relativ spät mit den Umstellungsarbeiten begonnen werden konnte. Für einige Preisindizes war unmittelbar angemessenes Ausgangsmaterial für das Jahr 1976 überhaupt nicht verfügbar; hier mußten zeitaufwendige zusätzliche Ermittlungen und Behelfsrechnungen sowie besondere Kontrollen durchgeführt werden.

Als erster Preisindex auf der neuen Basis konnte der Index der Großhandelsverkaufspreise fertiggestellt werden, hierüber wird im vorliegenden Heft berichtet³⁾. Als nächstes wird der Preisindex für Einfamilien-Fertighäuser auf Basis 1976 veröffentlicht werden. Im Herbst dieses Jahres werden dann die neuen Reihen derjenigen Preisindizes erscheinen, die allgemein als die wichtigsten Preisindizes angesehen werden: der Preisindex für die Lebenshaltung (zusammen mit dem Index der Einzelhandelspreise) und der Index der Erzeugerpreise industrieller Produkte. Etwa zum Jahresende werden dann die neuen Agrarpreisindizes (Index der Erzeugerpreise landwirtschaftlicher Produkte und Index der Einkaufspreise landwirtschaftlicher Betriebsmittel) folgen. Alle übrigen Preisindizes werden auf der neuen Basis erst im Laufe des Jahres 1980 veröffentlicht werden können.

„Dipl.-Volkswirt Siegfried Guckes

³⁾ Siehe S. 473 ff.

Zur Neuberechnung der Preisindizes für die Lebenshaltung und des Index der Einzelhandelspreise auf Basis 1976

Vorbemerkung

Allgemeine Fragen der Umstellung von Preisindizes auf ein neues Basisjahr, vor allem im Zusammenhang mit der Wahl des Jahres 1976 als neuem Indexbasisjahr, sind in einem Aufsatz im Juli-Heft 1979 dieser Zeitschrift behandelt worden¹⁾. Nachdem als erste Indizes der Index der Großhandelsverkaufspreise²⁾ sowie die Baupreisindizes für Einfamilien-Fertighäuser³⁾ auf der neuen Basis veröffentlicht worden sind, werden nachfolgend als weitere Ergebnisse der Umstellung die auf der Grundlage von Verbraucherpreiserhebungen berechneten neuen Indizes bekanntgegeben und besprochen.

Bei früheren Umstellungen waren die Lebenshaltungsindizes und der Index der Einzelhandelspreise getrennt dargestellt worden, was vor allem mit dem unterschied-

lichen Zeitpunkt der Fertigstellung zusammenhing. Für die getrennte Darstellung sprach auch der Unterschied im Indexkonzept: Während sich die Preisindizes für die Lebenshaltung auf die letzte Verwendung der Güter des Privaten Verbrauchs beziehen und damit als Einkaufspreisindizes berechnet werden (mit den Ausgabenanteilen privater Haushalte als Indexgewichten), stellt der Index der Einzelhandelspreise einen Verkaufspreisindex dar, der die Umsatzstruktur eines der auf der Entstehungsseite des Bruttoinlandsprodukts nachgewiesenen Wirtschaftsbereiche zur Grundlage hat. Allerdings beruhen beide Arten von Preisindizes auf den Ergebnissen ein und derselben Statistik, nämlich der Verbraucherpreisstatistik. Da es diesmal möglich war, beide Arten von Preisindizes gleichzeitig fertigzustellen, sollen sie im folgenden gemeinsam beschrieben werden. Die Umstellung des Preisindex für die einfache Lebenshaltung eines Kindes, der nicht auf einer nachgewiesenen Ausgabenstruktur, sondern auf einem Bedarfsschema beruht, ist noch nicht abgeschlossen. Dieser Index wird also vorerst noch auf der bisherigen Basis 1970 nachgewiesen.

1) Siehe Guckes, S.: „Zur Neuberechnung der Preisindizes auf Basis 1976“ in WiSta 7/1979, S. 471 ff. — 2) Siehe Rostin, W.: „Index der Großhandelsverkaufspreise auf Basis 1976“ in WiSta 7/1979, S. 475 ff. — 3) Siehe Borowski, D.: „Zur Neuberechnung der Baupreisindizes für Einfamilienfertighäuser auf Basis 1976“ in WiSta 8/1979, S. 562 ff.

Die folgenden Ausführungen befassen sich mit den Preisindizes für die Lebenshaltung aller privaten Haushalte, von 4-Personen-Haushalten von Angestellten und Beamten mit höherem Einkommen, von 4-Personen-Arbeitnehmerhaushalten mit mittlerem Einkommen sowie von 2-Personen-Haushalten von Renten- und Sozialhilfempfängern, außerdem mit dem Index der Einzelhandelspreise. Bei all diesen Indizes beschränkt sich die Umstellung im wesentlichen auf die Aktualisierung der Indexschemata, d. h. auf den Übergang von Wägungsteilen entsprechend der Ausgaben- bzw. Umsatzstruktur des Jahres 1970 auf Wägungsteile entsprechend den Verhältnissen des Jahres 1976 sowie hiermit korrespondierend auf eine Überprüfung der Auswahl von Preisrepräsentanten. Ansonsten hat sich am Indexkonzept und an der Indexdarstellung im Prinzip nichts geändert. Dies gilt sowohl für die Abgrenzung des jeweils nachzuweisenden Güterbereichs als auch für die Verwendung der Indexformel nach Laspeyres. Auch die Grundlagen und Verfahren der Preisbeobachtung wurden durch die Umstellung nicht berührt. Auf gewisse Neuerungen, darunter vor allem zusätzliche systematische Nachweisungen (z. B. die Gliederung des Index der Einzelhandelspreise nach dem neuen Warenverzeichnis für die Binnenhandelsstatistik), wird weiter unten eingegangen werden.

1. Preisindizes für die Lebenshaltung

1.1 Preisindex für die Lebenshaltung aller privaten Haushalte

1.1.1 Wägungsschema 1976

Der Preisindex für die Lebenshaltung aller privaten Haushalte wurde erstmalig auf Basis 1962 berechnet. Die Ausgangsstatistik für die Ableitung des Wägungsschemas war die Einkommens- und Verbrauchsstichprobe 1962/63, deren Ergebnisse über die Ausgaben der privaten Haushalte für den Privaten Verbrauch sich auf den Zeitraum vom 1. April 1962 bis zum 31. März 1963 bezogen, also auf einen Zeitraum, der zum größeren Teil mit dem Indexbasisjahr übereinstimmte. Bei der Umstellung von 1962 auf 1970 mußte zwar auf Ergebnisse übergegangen werden (der Einkommens- und Verbrauchsstichprobe 1969), die für einen anderen Zeitraum als das neue Basisjahr galten; da es sich aber um benachbarte Kalenderjahre handelte, erschien es unbedenklich, die Mengenkomponekte in den Ausgaben der Haushalte als für das Basisjahr zutreffend anzusehen und nur die Preiskomponente auf das Basisjahr umzurechnen. Für die Neuberechnung auf Basis 1976 waren die Bedingungen in dieser Hinsicht weniger günstig: Die Ergebnisse der letzten Einkommens- und Verbrauchsstichprobe bezogen sich auf einen Zeitraum (1973), der um drei volle Jahre vor dem neuen Basisjahr liegt. Wegen der Größe dieses Zeitabstandes und wegen der einschneidenden Veränderungen in der wirtschaftlichen Entwicklung in diesem Zeitraum (Ölkrise 1973/74, Rezession 1975) erschien es von Anfang an nicht vertretbar, das Wägungsschema auf der Grundlage der für 1973 festgestellten Haushaltsausgaben aufzustellen und nur eine Umstellung auf die Preisbasis 1976 vorzunehmen. Zwar hatten Kontrollrechnungen nach der Paasche-Formel zum Preisindex für die Lebenshaltung von 4-Personen-Arbeitnehmerhaushalten mit mittlerem Einkommen gezeigt⁴⁾, daß der Effekt jener Entwicklung auf den Indexverlauf nicht so große Unterschiede im Indexverlauf bewirkt, wie allgemein vermutet wurde; dennoch erschien es nicht vertretbar, im Rahmen einer für alle Preisindizes vorgesehenen (und bei allen anderen Preisindizes auch möglichen) Umstellung auf die Verhältnisse des Jahres 1976 den Preisindex für die Lebenshaltung aller privaten Haushalte als den wichtigsten Preisindex auf eine Grundlage zu stellen, die hinsichtlich der Mengenkomponekte um drei Jahre zurückliegt.

⁴⁾ Siehe WiSta 7/1979, S. 472.

Es erhob sich also die Frage, wie trotz der geschilderten ungunstigen Umstände eine Aktualisierung des Warenkorbes zum Preisindex für die Lebenshaltung aller privaten Haushalte auf den Stand des Jahres 1976 vorgenommen werden könnte. Eine denkbare Möglichkeit wäre der Übergang von den Ergebnissen der Einkommens- und Verbrauchsstichproben privater Haushalte auf andere verbrauchsstatistische Angaben gewesen, nämlich auf den Privaten Verbrauch, wie er auf der Verwendungsseite des Bruttosozialprodukts in den Volkswirtschaftlichen Gesamtrechnungen als das Ergebnis einer Auswertung insbesondere von Angaben über den Absatz der an private Haushalte liefernden Unternehmen nachgewiesen wird. Diese Ergebnisse stehen für jedes Jahr, also auch für 1976, zur Verfügung. Der Plan, den Preisindex für die Lebenshaltung aller privaten Haushalte auf den Privaten Verbrauch in den Volkswirtschaftlichen Gesamtrechnungen als Ausgangsstatistik für die Ableitung des Wägungsschemas umzustellen, war schon bei früherer Gelegenheit⁵⁾ geprüft, dann aber wieder verworfen worden. Hierfür waren folgende Überlegungen ausschlaggebend:

- a) Die endgültigen Werte des Privaten Verbrauchs liegen in der feinstmöglichen Gliederung erst relativ spät vor. Der Abschluß der Indexneuberechnung würde sich dadurch verzögern.
- b) Die detailliertesten durchgangigen Nachweisungen des Privaten Verbrauchs beziehen sich auf die Aggregationsstufe der Zweisteller des Güterverzeichnisses. Benötigt werden für das Wägungsschema des Preisindex für die Lebenshaltung aber Ausgangswerte auf der untersten Stufe des Güterverzeichnisses. Für alle Stufen unterhalb der Zweisteller-Ebene müßten also ohnehin die Zahlen des Privaten Verbrauchs mit den Ergebnissen der Statistik der Wirtschaftsrechnungen kombiniert werden. Wegen der zum Teil unterschiedlichen Konzepte beider Statistiken und der unterschiedlichen Abgrenzung des Bereichs „Private Haushalte“ wäre eine solche Kombination bedenklich.
- c) Zur Vermeidung von Mißdeutungen in der Öffentlichkeit dürfte sich auch empfehlen, den Übergang zu einer anderen Ausgangsstatistik mit abweichendem Konzept nur für eine Zeit relativer Preisstabilität in Aussicht zu nehmen. In bezug auf die Indexneuberechnung 1976 war dagegen vorzusehen, daß deren Abschluß in eine Zeit starker Preisbewegungen fallen würde, in der die Auftraggeber und Konsumenten in besonderem Maße daran interessiert sind, daß die Entwicklung z. B. der Jahresveränderungsraten des Preisindex nur Veränderungen in den Preisbewegungen und nicht auch Änderungen in den Indexgrundlagen zum Ausdruck bringt.

Die benötigten Wägungszahlen für 1976 mußten deshalb auf einem anderen Weg gewonnen werden. Da das neue Wägungsschema möglichst mit dem bisherigen Schema übereinstimmen sollte, gab es nur den folgenden Weg, der sich nach Durchführung einiger Proberechnungen als der zweckmäßigste erwies: Es mußte von den Ausgaben der privaten Haushalte entsprechend den Ergebnissen der Einkommens- und Verbrauchsstichprobe 1973 ausgegangen und eine Aktualisierung dieser Angaben durch Fortrechnung aufgrund vergleichbarer statistischer Ergebnisse vorgenommen werden. Hierfür wurden die Ergebnisse der laufenden Statistik der Wirtschaftsrechnungen herangezogen. Bei dieser Fortrechnung wurde in der Weise vorgegangen, daß Beträge für die kleinsten Ausgabengruppen aus den Ergebnissen der Einkommens- und Verbrauchsstichprobe 1973 im gleichen Ausmaß verändert wurden, um das sich die entsprechenden Beträge nach den laufenden Wirtschaftsrechnungen von 1973 auf 1976 erhöht oder

⁵⁾ Siehe Rasch, H. G.: „Die Preisindizes für die Lebenshaltung auf Basis 1970“ in WiSta 12/1973, S. 694

vermindert hatten. Die Anteile der auf diese Weise für 1976 gewonnenen Einzelausgabenbeträge an der sich ergebenden Gesamtsumme bildeten den Rohentwurf für das Indexschema 1976, der anschließend, wie im folgenden gezeigt wird, noch in gewisser Hinsicht zu bereinigen war. Der Rohentwurf wurde schließlich durch Zuordnung der einzelnen Preisrepräsentanten — d. h. der Waren und Leistungen, die die Ausgaben der privaten Haushalte preisstatistisch repräsentieren sollen — und die hierbei erforderlichen weiteren Aufteilungen (und gelegentlich auch Wiederzusammenfassungen) in das Indexfeinschema 1976 übergeleitet.

Die zwar erwähnten Korrekturen beruhten insbesondere auf einem Vergleich des Rohschemas mit einer detaillierten Aufgliederung des Privaten Verbrauchs der privaten Haushalte nach den Ergebnissen der Volkswirtschaftlichen Gesamtrechnungen. Soweit sich dabei größere Abweichungen zeigten, die nicht durch den Unterschied im Konzept bedingt sein konnten, wurden an dem Rohschema Korrekturen zur Verminderung dieser Abweichungen vorgenommen. Dies erschien erforderlich, weil die Aktualisierung der 1973er Ausgangszahlen mittels der Ergebnisse einer sachlich zwar angemessenen, in der Fundierung aber doch relativ schmalen laufenden Statistik gewisse Unsicherheiten bedeuten konnte. Wie bei allen früheren Indexneuberechnungen war es außerdem auch diesmal wieder erforderlich, die ursprünglichen Ausgabenanteile für einige Genußmittelpositionen, bei denen die Anschreibungen der Haushalte aus verschiedenen Gründen regelmäßig zu niedrig liegen, in Anlehnung an die Ergebnisse der Verbrauchsteuerstatistik leicht nach oben zu berichtigen.

Erwähnt sei noch, daß bei der Abgrenzung der im neuen Indexschema berücksichtigten Ausgaben der privaten Haushalte gegenüber anderen Haushaltsausgaben Wert auf Kontinuität des Indexkonzepts gelegt wurde. Wie beim Index auf Basis 1970 schließt deshalb auch das 1976er Schema die Kraftfahrzeugsteuer ein, und wie bisher entsprechen die Ausgabenanteile für Versicherungen (Kfz-Haftpflichtversicherung, private Krankenversicherung, Hausratversicherung) der vollen Beitragshöhe und nicht nur dem von den Versicherern einbehaltenen Dienstleistungsanteil.

1.1.2 Indexhaushalt 1976

Wie schon 1969 bezogen sich auch 1973 die durch die Einkommens- und Verbrauchsstichprobe festgestellten Lebenshaltungsausgaben auf alle privaten Haushalte im

Tabelle 1: Preisindizes für die Lebenshaltung auf Basis 1976 — Größe und Zusammensetzung der Indexhaushalte; durchschnittliche monatliche Verbrauchsausgaben

| Preisindex für die Lebenshaltung | Haushaltsmitglieder | Zusammensetzung der Haushalte | Verbrauchsausgaben in DM je Monat und Haushalt im Basisjahr ¹⁾ |
|--|---------------------|--|---|
| Alle privaten Haushalte | 2,6 | . | 2 326 (1 294) |
| Haushalte von Angestellten und Beamten mit höherem Einkommen ²⁾ | 4 | 2 Erwachsene 2 Kinder ³⁾ | 3 298 (1 996) |
| Arbeitnehmerhaushalte mit mittlerem Einkommen ²⁾ | 4 | 2 Erwachsene 2 Kinder ³⁾ | 2 053 (1 157) |
| Haushalte von Renten- und Sozialhilfeempfängern ⁴⁾ | 2 | 2 ältere Erwachsene | 889 (532) |

¹⁾ In Klammern Angaben für die Indizes auf Basis 1970. — ²⁾ Städte ohne Haushalte. — ³⁾ Darunter mindestens ein Kind unter 15 Jahren — ⁴⁾ Haushaltsvorstand ist Alleinverdiener.

Inland ohne in Anstalten lebende Haushalte und ohne Ausländerhaushalte, damit hat sich in dieser Abgrenzung die „Indexbevölkerung“ nicht verändert. Zwar kann man den Index auch als auf einen (Durchschnitts-)Haus-

halt — Indexhaushalt — bezogen ansehen, der bei dem neuen Index auf Basis 1976 ein Haushalt von 2,6 Personen mit einem monatlichen Ausgabenbetrag von 2 326 DM wäre. Gegen diese Vorstellung spricht jedoch die Tatsache, daß zu den Haushalten, für die das Wägungsschema gilt, zum Beispiel sowohl Einpersonenhaushalte als auch Haushalte mit 5 und mehr Personen. Haushalte mit relativ geringem und Haushalte mit relativ hohem Einkommen gehören. Der genannte monatliche Ausgabenbetrag ist im übrigen etwas größer als die auf den durchschnittlichen Inländerhaushalt und auf den Monat umgerechneten „Käufe der privaten Haushalte“ nach den Volkswirtschaftlichen Gesamtrechnungen, und zwar wegen der dort mitberücksichtigten Anstalts- und Ausländerhaushalte, die niedrigere Durchschnittsausgaben haben, sowie wegen der in den Volkswirtschaftlichen Gesamtrechnungen nicht als „Käufe der privaten Haushalte“ angesehenen Kraftfahrzeugsteuer und geringerer Ansätze für Versicherungsbeiträge (ausschließlich Dienstleistungsentgelte).

1.1.3 Indexexpositionen und Preisrepräsentanten 1976

Welche Güter der neue Warenkorb enthält und welche Indexgewichte ihnen zugeteilt wurden, zeigt die Tabelle auf S. 797* ff. Insgesamt handelt es sich um 778 Indexexpositionen. Gegenüber dem Index auf Basis 1970 mit seinen 899 Positionen scheint damit eine gewisse Reduzierung des für die Indexberechnung verwendeten Preismaterials vorgenommen zu sein. In Wirklichkeit ist dies aber nicht der Fall; die Zahl der insgesamt gebildeten Einzelpreisreihen hat sich gegenüber 1970 nämlich vergrößert. Daß sich die Zahl der Indexexpositionen verringert hat, ist ausschließlich auf eine Zusammenfassung von bisher als verschiedenartige Waren bzw. Leistungen behandelten Gütern zu jeweils einer Indexexposition zurückzuführen. Mit diesen Zusammenfassungen wurde vor allem eine systematisch gleichartige Behandlung der verschiedenen Bestandteile des Warenkorbs angestrebt. So wurden z. B. die 16 beim bisherigen Index berücksichtigten Pkw-Modelle als 16 Indexexpositionen gezählt (nur weil jedes Modell ein eigenes Indexgewicht hat), während Waschmaschinen als eine einzige Indexexposition gelten, obwohl auch hier unterschiedliche Marken und Modelle beobachtet werden (deren Preisreihen allerdings nur ungewogen zusammengefaßt werden können). Ähnliches gilt für Urlaubsreisen, bei denen im bisherigen Indexschema nach Zielgebieten unterschieden wurde, während jetzt in Anlehnung an die Behandlung ähnlicher Fälle nur noch zwei Indexexpositionen ausgewiesen werden, eine für Sommer- und eine für Winterreisen. Die Fundierung des Teilindex „Urlaubsreisen“ ist damit keineswegs schwächer geworden; im Gegenteil beruht dieser Teilindex in der Berechnung auf Basis 1976 auf mehr als 1 000 Einzelpreisreihen gegenüber „nur“ 230 bei der Berechnung auf Basis 1970. In einigen Fällen mußten die früher einzeln nachgewiesenen Indexexpositionen auch deshalb zusammengefaßt werden, damit aus Gründen der statistischen Geheimhaltung neu eingeführte interne Gewichtungen, die auf Einzelauskünften beruhen, nicht erkennbar werden. Auch in diesen Fällen erhielt der Index ein deutlich breiteres Fundament. So ist die Zahl der Einzelpreisreihen für Dienstleistungen der Banken von 77 auf 600 gestiegen; während im 1970er Index nur 60 verschiedene Medikamente berücksichtigt wurden, werden für den neuen Index die Preise für 150 Arzneimittel beobachtet.

Insgesamt hat sich durch solche Zusammenfassungen die frühere Zahl der Indexexpositionen von 899 um 148 vermindert. An sachlichen Veränderungen wurden 65 Streichungen vorgenommen, denen 92 neu aufgenommene Preisrepräsentanten gegenüberstehen. Bei den Streichungen handelt es sich ausschließlich um Güter, bei denen entweder die Verbrauchsbedeutung stark zurückge-

gangen ist (Beispiele: Kaffee-Ersatz, leere Konservengläser und Gummiringe, Damenhandschuhe aus Wolle) und/oder die Preisrepräsentation durch andere, im Erhebungsprogramm verbleibende Güter ausreicht bzw. sogar besser gewährleistet ist (z. B. einfache Plockwurst sowie markenfreie Schokolade und markenfreier Schaumwein — Güterausführungen, bei denen der zeitliche Qualitätsvergleich sehr unsicher ist und die durch die Preisreihen der im Warenkorb verbleibenden höherwertigen Gütervarianten deutlich besser repräsentiert werden).

Stellen einerseits die Streichungen keine Schwächung der Grundlagen des Index dar, so können andererseits die 92 neu aufgenommenen Güter als eine Bereicherung und Aktualisierung des Warenkorbes angesehen werden. Entsprechend der Erhöhung des Lebensstandards gegenüber 1970 wurden einige Güter für höhere Ansprüche in die Preisermittlungen und in den Indexnachweis aufgenommen (im Nahrungsmittelbereich z. B. Hasenrücken als Tiefkühlkost, bei Bekleidung z. B. Herren-Lederjacken und Damen-Pelzmantel). Mit anderen Neuaufnahmen sollte gewissen neueren Trends in den Lebens- und Verbrauchsgewohnheiten Rechnung getragen werden, wie mit dem Pizza-Fertiggericht aus der Tiefkühltruhe, der elektrischen Bohrmaschine für den Hobby-Heimwerker und den Reisepaßgebühren für den Auslandsreisenden, oder Anschluß an gewisse Veränderungen im Güterangebot gefunden werden (z. B. durch den elektronischen Taschenrechner und durch eine Quarzarmbanduhr). Schließlich wurden gelegentlich der Indexneuberechnung auch Lücken geschlossen, die schon seit längerem bestanden; dies gilt z. B. für die Aufnahme der TÜV-Gebühren für Pkw-Besitzer.

Tabelle 2: Preisindex für die Lebenshaltung aller privaten Haushalte
Anteile der Hauptgruppen an den Warenkörben 1962, 1970 und 1976

| Hauptgruppe | Anteil an Warenkörben | | | Veränderung ¹⁾ | |
|--|-----------------------|--------|--------|---------------------------|-----------------|
| | 1962 | 1970 | 1976 | 1970 gegen 1962 | 1976 gegen 1970 |
| | ‰ | | | % | |
| Lebenshaltung insgesamt | 1000 | 1000 | 1000 | - | - |
| Nahrungs- und Genussmittel (einschl. Verzehr in Gaststätten) | 398,48 | 333,30 | 266,72 | -16,4 | -20,0 |
| Kleidung, Schuh | 119,63 | 100,79 | 87,46 | -15,7 | -13,2 |
| Wohnmiete | 109,85 | 126,16 | 133,27 | +14,8 | +5,6 |
| Elektrizität, Gas, Brennstoffe | 41,38 | 45,86 | 49,11 | +10,8 | +7,1 |
| Übrige Waren und Dienstleistungen für die Haushaltsführung | 117,12 | 113,60 | 100,10 | -3,0 | -11,9 |
| Waren und Dienstleistungen für Verkehrszwecke, Nachrichtenübermittlung | 77,47 | 105,37 | 147,53 | +36,0 | +40,0 |
| Körper- und Gesundheitspflege | 34,26 | 40,41 | 43,16 | +18,0 | +6,8 |
| Bildungs- und Unterhaltungszwecke | 64,28 | 60,72 | 78,73 | +5,5 | +29,7 |
| Personliche Ausstattung sonstige Waren und Dienstleistungen | 37,53 | 73,79 | 93,90 | +96,6 | +27,3 |

¹⁾ Zu- (-) bzw. Abnahme (—)

1.1.4 Methodische Neuerungen und zusätzliche Nachweisungen

Zu den 65 Positionen des alten Indexwarenkorbes, die beim neuen Index nicht mehr berücksichtigt werden, gehören auch einige Frischobst- und Frischgemüsearten, und zwar Sußkirschen, Pflaumen, Pfirsiche und Erdbeeren sowie grüne Bohnen und Erbsen. Diese Güter wurden nicht wegen veränderter Verbrauchsgewohnheiten fortgelassen, sondern deswegen, weil ihr Nachweis im Index regelmäßig Behelfslösungen erfordert hatte, die eine gewisse Indexverzerrung bewirkten. Jedes Jahr entstanden nämlich dadurch Schwierigkeiten, daß diese Waren nur kurze Zeit am Markt sind, weshalb für

die folgenden Monate, bis zur Ernte im nächsten Jahr, zur Fortführung der Preisreihen fiktive Preise gebildet werden mußten. Beim Übergang vom letzten fiktiven auf den ersten echten Preis ergaben sich häufig Sprünge, die bis hin zur Hauptgruppe „Nahrungs- und Genussmittel“ wenig plausible Indexveränderungen zur Folge hatten. Durch die Streichung der sechs Waren aus dem Indexschema werden solche Sprünge vermieden. Dieser Vorteil dürfte größer sein als der Nachteil des Verzichts auf den Nachweis der Preisentwicklung bei diesen Waren während der wenigen Monate, in denen diese Waren gekauft werden können.

Hingewiesen sei ferner auf eine weitere — allerdings nicht ins Gewicht fallende — Neuerung: Während bei der Indexberechnung auf Basis 1970 der Übergang von Preisen für Kartoffeln alter Ernte auf neue Kartoffeln in der Weise vollzogen wurde, daß Mischpreise im April, Mai und Juni eines jeden Jahres nach dem Mengenverhältnis 96:4, 80:20 und 50:50 gebildet wurden, werden beim neuen Index — entsprechend den veränderten Marktverhältnissen — nur Mischpreise im April und im Mai berechnet, und zwar nach dem Mengenverhältnis 80:20 und 50:50. Im Juni werden deshalb neuerdings nur noch Preise für Kartoffeln neuer Ernte berücksichtigt.

Die beiden vorgenannten Neuerungen gelten auch für die unter Abschnitt 1.2 behandelten Indizes, die sich auf bestimmte Haushaltstypen beziehen.

Alle bisher auf der Basis 1970 gebildeten und veröffentlichten Teilindizes werden auch auf der neuen Basis berechnet und publiziert. Die Verbindung der neuen mit den alten Reihen wird durch Verkettung über den Januar 1976 vorgenommen. Es ist also — wie bei den anderen Preisindizes des Statistischen Bundesamtes — keine originäre Rückrechnung der neuen Reihen auf einen Zeitpunkt vor dem neuen Basisjahr vorgesehen.

Wegen häufiger Anfragen aus der Bevölkerung nach einem Index, der sich nur auf die „täglichen Einkäufe“ bezieht, der also die Preisentwicklung bei mittel- und langlebigen Gütern sowie bei denjenigen Ausgaben unberücksichtigt läßt, die normalerweise nicht aus dem „Wirtschaftsgeld“ bestritten werden, ermittelt und veröffentlicht das Statistische Bundesamt anlaßlich der Indexneuberechnung zusätzlich zu den bisherigen Reihen einen sogenannten „Hausfrauenindex“ für die Güter des täglichen Bedarfs.

1.2. Preisindizes für die Lebenshaltung bestimmter Haushaltstypen

Die Neuberechnung der auf bestimmte Haushaltstypen bezogenen Indizes auf Basis 1976, des Index für 4-Personen-Haushalte von Angestellten und Beamten mit höherem Einkommen, des Index für 4-Personen-Arbeitnehmerhaushalte mit mittlerem Einkommen und des Index für 2-Personen-Haushalte von Renten- und Sozialhilfeempfängern, bereitete im Vergleich zur 1970er Berechnung keine besonderen Schwierigkeiten: Die Ergebnisse 1976 der Ausgangsstatistiken für die Ableitung der Wagungsschemata, nämlich der laufenden Statistiken der Wirtschaftsrechnungen, standen in der gleichen Darstellungsform wie für die früheren Basisjahre zur Verfügung. Probleme waren wie damals nur insofern zu lösen, als viele der in der Statistik der Wirtschaftsrechnungen nachgewiesenen kleinsten Ausgabengruppen an Hand zusätzlicher Informationen, gegebenenfalls in grober Schätzung, weiter aufgeteilt werden mußten und bei einigen Ausgabenbeträgen zu prüfen war, ob die Aufzeichnungen der (relativ wenigen) Haushalte verallgemeinerungsfähig sind.

Welche monatlichen Ausgabenbeträge den neuen Wagungsschemata zugrunde liegen, ist aus Tabelle 1 ersichtlich.

Tabelle 3: Preisindizes für die Lebenshaltung bestimmter Haushaltstypen
Anteile der Hauptgruppen an den Warenkörben 1970 und 1976

| Hauptgruppe | 4-Personen-Haushalte von Angestellten und Beamten mit höherem Einkommen | | | 4-Personen-Arbeitnehmer- haushalte mit mittlerem Einkommen | | | 2-Personen-Haushalte von Renten- und Sozialhilfe- empfängern | | |
|---|---|--------|---|--|--------|---|--|--------|---|
| | 1970 | 1976 | Veränderung ¹⁾ 1976 gegen 1970 | 1970 | 1976 | Veränderung ¹⁾ 1976 gegen 1970 | 1970 | 1976 | Veränderung ¹⁾ 1976 gegen 1970 |
| | ‰ | | % | ‰ | | % | ‰ | | % |
| Lebenshaltung insgesamt | 1 000 | 1 000 | — | 1 000 | 1 000 | — | 1 000 | 1 000 | — |
| Nahrungs- und Genußmittel | 267,15 | 228,54 | -14,5 | 368,35 | 302,66 | -17,8 | 438,14 | 388,12 | -11,4 |
| Kleidung, Schuhe | 99,75 | 90,81 | -9,0 | 102,11 | 86,01 | -15,8 | 70,16 | 62,80 | -10,5 |
| Wohnungsmiete | 131,07 | 138,46 | + 5,6 | 145,64 | 149,44 | + 2,6 | 199,46 | 222,88 | +11,7 |
| Elektrizität, Gas, Brennstoffe | 35,35 | 42,51 | +20,3 | 43,94 | 49,90 | +13,6 | 75,26 | 76,36 | + 1,5 |
| Übrige Waren und Dienstleistungen für die Haushaltsführung | 97,11 | 90,70 | - 6,6 | 85,27 | 90,27 | + 5,9 | 79,88 | 89,09 | +11,5 |
| Waren und Dienstleistungen für Verkehrszwecke, Nachrichtenübermit- lung | 141,54 | 170,09 | +20,2 | 102,13 | 136,46 | +33,6 | 37,74 | 54,17 | +43,5 |
| die Körper- und Gesundheitspflege | 61,03 | 56,07 | - 8,1 | 33,87 | 28,41 | -16,1 | 35,03 | 34,95 | - 0,2 |
| Bildungs- und Unterhaltungszwecke | 78,73 | 90,56 | +15,0 | 68,69 | 90,31 | +31,5 | 42,73 | 46,57 | + 9,0 |
| Persönliche Ausstattung; sonstige Waren und Dienstleistungen | 88,27 | 92,26 | + 4,5 | 50,00 | 66,54 | +33,1 | 21,60 | 25,06 | +16,0 |

¹⁾ Zu- (+) bzw. Abnahme (-).

Aufgrund der Überlegung, daß ein Preisindex als um so zuverlässiger gelten kann, je mehr angemessene Preisreihen zu seiner Berechnung herangezogen werden, wurden fast sämtliche Indexpositionen, aus denen das Wägungsschema des Index für alle privaten Haushalte besteht (778), für die neuen Wägungsschemata des Index für Angestellte und Beamte mit höherem Einkommen (771) und des Index für Arbeitnehmer mit mittlerem Einkommen (762) verwendet. Diese drei Wägungsschemata unterscheiden sich mithin vor allem in der Gewichtsstruktur, weniger im Umfang des den Indizes zugrunde liegenden Preismaterials. Nur das 1976er Wägungsschema des Rentner-Index besteht aus deutlich weniger Indexpositionen (664); unberücksichtigt blieben, der Art des Haushaltstyps entsprechend, alle Positionen, die Ausgaben für Kinder betreffen, aber auch viele Positionen einer deutlich gehobenen Lebensführung.

Der Informationswert der hier beschriebenen, für bestimmte Haushaltstypen berechneten Lebenshaltungsindizes besteht vor allem darin, daß diese Indizes die Unterschiede in der Preisentwicklung erkennen lassen, wie sie von Haushalten mit und ohne Kinder(n) sowie von Haushalten mit unterschiedlichem Lebenshaltungsniveau empfunden wird. Zu bedenken ist allerdings, daß sich auch

diese Indizes auf relativ große Gruppen von Haushalten beziehen, und daß deshalb keine so großen Unterschiede im Indexverlauf erwartet werden dürfen wie bei Indizes, die sich auf Einzelhaushalte mit extremer Ausgabenstruktur innerhalb einer dieser Gruppen beziehen wurden

2. Index der Einzelhandelspreise

Der neue Index der Einzelhandelspreise wurde im wesentlichen entsprechend dem gleichen Konzept aufgestellt, das dem Index auf Basis 1970 zugrunde lag⁶⁾. Wie dieser wird er grundsätzlich in der gleichen Doppelrechnung nachgewiesen, einmal in institutioneller und außerdem in warenmäßiger Gliederung. Auch an der Verwendung der aus der Verbraucherpreisstatistik stammenden Preisreihen hat sich im Prinzip nichts geändert: Wie beim 1970er Index werden nahezu alle im Preisindex für die Lebenshaltung aller privaten Haushalte enthaltenen Warenpreisreihen auch zur Berechnung des Einzelhandelspreisindex herangezogen, ergänzt um Preisreihen, die für die Verkäufe des Einzelhandels an Nichthaushalte (an Handwerksbetriebe, Angehörige freier Berufe, Behörden

⁶⁾ Siehe Rasch, H. G.: „Index der Einzelhandelspreise auf Basis 1970“ in WiSta 12/1977, S. 773 ff.

Tabelle 4: Index der Einzelhandelspreise
Wägungsschema 1976 nach Wirtschaftsgruppen und Warenhauptgruppen
Wägungsanteile in ‰

| Wirtschaftsgruppe | Waren- gruppen insgesamt | Nahrungs- und Genuß- mittel | Kleidung, Schuhe | Brennstoffe | Übrige Waren für die Haus- halts- führung | Waren für Verkehrszwecke | Waren für die Körper- und Ge- sundheits- pflege | Waren für Bildungs- und Unter- haltungszwecke | Persönliche Aus- stattung; sonstige Waren |
|--|--------------------------------|--------------------------------------|---------------------|-------------|---|-----------------------------|---|--|---|
| Einzelhandel mit: | | | | | | | | | |
| Waren verschiedener Art | 161,21 | 31,98 | 60,11 | — | 39,73 | 1,84 | 4,26 | 17,14 | 6,15 |
| Nahrungs- und Genußmitteln und Gemischwaren | 339,11 | 305,60 | 5,83 | — | 13,59 | 1,02 | 7,04 | 5,97 | 0,06 |
| Bekleidung, Wäsche, Ausstattungs- und Sportartikel sowie mit Schuhen | 152,90 | 0,71 | 130,30 | — | 18,71 | 0,05 | 0,22 | 1,77 | 1,14 |
| Eisen- und Metallwaren sowie mit Haus- rat und Wohnbedarf aus Kunststoffen, Glas, Feinkeramik und Holz (s. n. g.) .. | 68,15 | 0,15 | 0,38 | — | 64,55 | 0,36 | 0,25 | 2,01 | 0,45 |
| elektronischen, feinmechanischen und optischen Erzeugnissen, Schmuck-, Leder-, Galanterie- und Spielwaren sowie mit Musikinstrumenten | 49,40 | 0,06 | 0,32 | — | 8,87 | — | 1,58 | 24,86 | 13,71 |
| Papierwaren und Druckerzeugnissen | 18,81 | 0,50 | — | — | 0,44 | — | 0,13 | 17,57 | 0,17 |
| pharmazeutischen, orthopädischen, medi- zinischen und kosmetischen Artikeln sowie mit Putz- und Reinigungsmitteln .. | 62,60 | 4,43 | 0,52 | — | 3,73 | 0,02 | 52,10 | 1,80 | — |
| Kohle, sonstigen festen Brennstoffen und Mineralerzeugnissen | 35,62 | 0,29 | — | 24,20 | 1,14 | 9,80 | 0,01 | 0,18 | — |
| Fahrzeugen, Maschinen und Büroein- richtungen | 92,61 | 0,01 | 0,02 | — | 6,83 | 80,42 | — | 5,31 | 0,02 |
| sonstigen Waren | 19,59 | 1,69 | 0,07 | 0,34 | 14,04 | 0,53 | 0,11 | 2,75 | 0,06 |
| Insgesamt .. | 1 000 | 345,42 | 197,55 | 24,54 | 171,63 | 94,04 | 65,70 | 79,36 | 21,76 |

usw.) typisch sind, darunter z. B. Preisreihen für Büromaschinen, für Artikel des medizinischen Bedarfs, für Liefer- und Lastkraftwagen usw.

Auf folgende Besonderheiten im Vergleich zur letzten Indexneuberechnung ist jedoch hinzuweisen:

- a) Während die Wägungsschemata 1970 aus den Ergebnissen der Ergänzenden Repräsentativerhebung 1970 zum Handelszensus 1968 abgeleitet werden konnten, standen für 1976 entsprechende Unterlagen nicht zur Verfügung. Behelfsweise wurde deshalb zur Aktualisierung der Wägungsschemata 1970 auf die Ergebnisse der laufenden Einzelhandelsstatistik zurückgegriffen, und zwar auf die Veränderungen der Umsätze auf der Stufe der Wirtschaftsklassen von 1970 auf 1976. Zur Feingliederung der so ermittelten institutionellen Umsatzstruktur 1976 sowie zur Ableitung der warenmäßigen Umsatzanteile mußten Unterlagen und Informationen aus verschiedenen Quellen herangezogen und kombiniert werden.
- b) In Anpassung an das für andere Verkaufspreisindizes (z. B. den Index der Großhandelsverkaufspreise) geltende Konzept wurde den neuen Wägungsschemata nicht — wie bei den bisherigen Einzelhandelspreisindizes — der Gesamtumsatz der Einzelhandelsunternehmen, sondern nur deren Einzelhandelsumsatz im engeren, funktionalen Sinne zugrunde gelegt. Andere Umsatzarten (wie Verkäufe aus der Eigenproduktion, Reparaturarbeiten) blieben außer Ansatz. Als Folge dieser Neuregelung hat sich insbesondere der Wägungsanteil des Einzelhandels mit Fahrzeugen, deren Teilen und Zubehör gegenüber 1970 vermindert.
- c) Wegen der zahlreichen Fälle, in denen der Index der Einzelhandelspreise in der Öffentlichkeit benutzt wird, z. B. im Zusammenhang mit Wertsicherungsklauseln, erschien es wünschenswert, den neuen Index möglichst unverändert in der gleichen systematischen Gliederung nachzuweisen, in der der bisherige Index berechnet und veröffentlicht wurde. Deshalb wurde — in institutioneller Gliederung — an der Systematik der Wirtschaftszweige in der zu Beginn der Umstellungsarbeiten gültigen Fassung (Stand 1961) sowie an einer früheren besonderen Zusammenfassung für vier Hauptbranchen festgehalten (Lebensmittelgeschäfte, Geschäfte für Textilwaren und Schuhwerk, Geschäfte für Hausrat und Wohnbedarf, sonstige Branchen des Einzelhandels). Was die warenmäßige Gliederung des Index anbelangt, erschien es einerseits angebracht, die Gruppierungen nach dem Güterverzeichnis des Privaten Verbrauchs weiterzuführen; andererseits war es erforderlich, den Index auf Basis 1976 nach dem neuen Warenverzeichnis für die Binnenhandelsstatistik nachzuweisen, das nach der letzten Indexumstellung in Kraft getreten ist.

3. Vergleich der neuen Ergebnisse mit den Ergebnissen auf Basis 1970

Bei den bisherigen Umstellungen der Preisindizes für die Lebenshaltung und des Index der Einzelhandelspreise auf ein neues Basisjahr hat sich regelmäßig gezeigt, daß die neuen Indexergebnisse unter den auf das neue Basisjahr umbasierten alten Ergebnissen lagen. Es ist dies eine allgemeine Erscheinung bei Preisindizes, die nach der Laspeyres-Formel, d. h. auf der Grundlage eines unveränderten, aus der Vergangenheit stammenden Warenkorb berechnet werden, und wird daher auch „Laspeyres-Effekt“ genannt. Der geringere Anstieg eines aufgrund neuerer Verhältnisse berechneten Preisindex im Vergleich zu dem entsprechenden Index mit alterem Warenkorb hat seinen Grund darin, daß Güter, die sich weniger stark verteuern, tendenziell stärker nachgefragt werden als an-

dere Güter. Diese Tendenz der negativen Korrelation zwischen Preis- und Mengenveränderungen ist um so ausgeprägter, je mehr es sich um Güter des elastischen Bedarfs handelt.

Auch die neuen, auf Basis 1976 berechneten Verbraucherpreisindizes weisen im ganzen gesehen einen geringeren Preisanstieg nach als die bisherigen Indizes auf Basis 1970. Der Unterschied ist jedoch bei einigen Indizes geringer als bei früheren Indexumstellungen. Dies dürfte sich daraus erklären, daß sich von 1970 bis 1976 besonders starke Verteuerungen bei Gütern ergeben haben, die einen nur wenig elastischen Bedarf betreffen, besonders beim leichten Heizöl. In der Öffentlichkeit ist in der Zeit von Ende 1978 bis Mitte 1979, als die Heizölpreise in Auswirkung der zweiten Erdölkrise erneut stark anzogen, wiederholt die Vermutung geäußert worden, daß sich nach Umstellung der Preisindizes für die Lebenshaltung und

Tabelle 5: Index der Einzelhandelspreise
Ausgewählte Wirtschaftsklassen und Warengruppen
Veränderung der Wägungsanteile auf Basis 1976 gegenüber Basis 1970
Prozent

| Wirtschaftsklasse | Veränderung ¹⁾ der Wägungsanteile 1976 gegen 1970 | Warengruppe | Veränderung ¹⁾ der Wägungsanteile 1976 gegen 1970 |
|---|--|--|--|
| Einzelhandel mit | | Milch, Milcherzeugnisse, Speisefette und -öle sowie Eier | + 1 |
| Milch, Milcherzeugnisse, Fettwaren und Eiern | -43 | Tabakwaren | -17 |
| Tabakwaren | -26 | Kartoffeln, Gemüse, Obst und Südfrüchten .. | + 3 |
| Kartoffeln, Gemüse, Obst und Südfrüchten .. | -23 | Getränke | + 0 |
| Getränke | -22 | Fische und Fischwaren | + 2 |
| Fischen und Fischereizerzeugnissen | -20 | Textilwaren verschiedener Art | + 2 |
| Textilwaren verschiedener Art | -12 | Bekleidung | + 2 |
| Drogerien | -12 | Waren für die Körperpflege | - 3 |
| Einzelhandel mit | | Schuhe und Schuhwaren | - 7 |
| Schuhen und Schuhwaren | -11 | Kraftstoffe | + 9 |
| Mineralölerezeugnissen (Tankstellenabsatz in eigenem Namen) | -11 | Arzneimittel (innere Anwendung) | +11 |
| Apotheken | +13 | Einzelhandel mit Brennstoffen .. | +25 |
| Einzelhandel mit Brennstoffen .. | +25 | Brennstoffe | +16 |

1) Zu- (+) bzw. Abnahme (-).

des Index der Einzelhandelspreise auf das neue Basisjahr 1976 deutlich höhere Jahresveränderungsraten ergeben würden, als sie die Indizes auf Basis 1970 ausweisen. Hierbei ist jedoch nicht bedacht worden, daß die Indexgewichte für Heizöl, die ja Ausgaben- bzw. Umsatzanteile an den Gesamtausgaben bzw. am Gesamtumsatz darstellen, zwar von 1970 bis 1976 beispielsweise von 8,86% auf 12,54% beim Index aller privaten Haushalte gestiegen sind, daß aber die starken Preissteigerungen beim Heizöl in den späteren Jahren bei den Indexgewichten nach der Umstellung auf 1976 nicht enthalten sind. Auch wurde übersehen, daß sich im Güterbereich des elastischen Bedarfs der Laspeyres-Effekt und damit eine gegensätzliche Wirkung zeigen würde, so daß im ganzen für die neuen Gesamtindizes im Vergleich zu den Indizes auf Basis 1970 kaum ein stärkerer Anstieg zu erwarten war.

Tatsächlich läßt die Tabelle 6 erkennen, daß die Jahresveränderungsraten in der neuen Berechnung zumeist geringfügig niedriger liegen als in der Berechnung auf Basis 1970. Von 1976 (Jahresdurchschnitt) bis Oktober 1979 hat sich der neue Index aller privaten Haushalte um 12,2% und damit um 0,4 Prozentpunkte weniger erhöht als der

Tabelle 6: Preisindizes für die Lebenshaltung und Index der Einzelhandelspreise auf Basis 1970 und 1976
Jahresveränderungsraten
Prozent

| Preisindizes | Basis | 1976 | 1977 | 1978 | 1979 | | | | | | | | | |
|--|-------|--------------------|------|------|------|-------|------|-------|------|------|------|------|-------|------|
| | | Jahresdurchschnitt | | | Jan. | Febr. | Marz | April | Mai | Juni | Juli | Aug. | Sept. | Okt. |
| Preisindex für die Lebenshaltung | | | | | | | | | | | | | | |
| Alle privaten Haushalte | 1976 | | -3,7 | -2,7 | -2,8 | -2,8 | -3,0 | -3,3 | -3,4 | -3,6 | -4,5 | -4,7 | -5,1 | -5,3 |
| | 1970 | -4,5 | -3,9 | -2,6 | -2,9 | -2,9 | -3,3 | -3,5 | +3,7 | -3,9 | +4,6 | -4,9 | -5,3 | -5,7 |
| Haushalte von Angestellten und Beamten mit höherem Einkommen | 1976 | | -3,7 | -2,9 | +2,9 | -2,9 | -3,2 | -3,4 | -3,4 | -3,8 | -4,5 | -4,9 | -5,1 | -5,3 |
| | 1970 | -4,5 | -3,6 | -2,7 | -3,0 | +3,0 | -3,3 | -3,5 | -3,6 | -3,9 | -4,7 | -4,9 | -5,3 | -5,4 |
| Arbeitnehmerhaushalte mit mittlerem Einkommen | 1976 | | -3,5 | -2,5 | -2,6 | -2,6 | -2,7 | -3,0 | +3,0 | -3,3 | -4,0 | -4,4 | +4,8 | -4,9 |
| | 1970 | -4,6 | -3,6 | -2,5 | -2,7 | -2,6 | -2,9 | -3,0 | +3,2 | -3,3 | -4,0 | +4,4 | -4,8 | -5,0 |
| Haushalte von Renten- und Sozialhilfeempfängern | 1976 | | -3,5 | -2,1 | -2,2 | -2,2 | +2,5 | -2,4 | +2,8 | +2,9 | -3,6 | -3,9 | -4,4 | -4,6 |
| | 1970 | -5,3 | -3,4 | -2,2 | +2,8 | +2,7 | +3,1 | -3,0 | +3,3 | -3,5 | +3,9 | -4,3 | -4,7 | +5,0 |
| Index der Einzelhandelspreise | 1976 | | -3,9 | +2,4 | -2,1 | +2,2 | -2,5 | +2,8 | -2,8 | -3,0 | -3,7 | -4,0 | -4,4 | -4,6 |
| | 1970 | -3,5 | -3,8 | +2,4 | +2,6 | +2,8 | +3,3 | +3,4 | -3,6 | -3,9 | +4,7 | -5,0 | -5,3 | -5,7 |

entsprechende Index auf Basis 1970 (+ 12,6 %). Beim Index mittlerer Arbeitnehmerhaushalte betrug die Differenz nur 0,2 Prozentpunkte (+ 11,4 % beim neuen Index gegenüber - 11,6 % beim alten Index). Vergleicht man die für den letzten nachgewiesenen Monat, Oktober 1979, ermittelten Jahresveränderungsraten nach neuer und alter Berechnung, so fällt auf, daß bei den Indizes der 4-Personen-Haushalte mit höherem sowie mit mittlerem Einkommen die beiden Veränderungsraten nur geringfügig abweichen (- 0,1 %), während bei den anderen Indizes die Rate des neuen Index starker unter der des alten Index liegt. Damit haben sich die Jahresveränderungsraten des Index für alle privaten Haushalte und des Index für mittlere Arbeitnehmerhaushalte, die in der Berechnung auf Basis 1970 bemerkenswert differierten (im Oktober 1979 um 0,7 Prozentpunkte) etwas angeglichen (auf 0,4 Prozentpunkte). Wie zu erwarten war, gibt es noch deutlich größere Unterschiede zwischen den Jahresraten in neuer und alter Berechnung bei den Hauptgruppen. Am größten ist dieser Unterschied bei den „Waren und Dienstleistungen für Bildungs- und Unterhaltungszwecke“, und zwar sowohl beim Index aller

privaten Haushalte wie auch bei den für bestimmte Haushaltstypen berechneten Indizes (+ 2,8 % gegenüber + 4,7 % beim Index aller privaten Haushalte, + 2,8 % gegenüber + 3,7 % beim Index für 4-Personen-Haushalte mit höherem Einkommen, + 2,8 % gegenüber + 4,4 % beim Index für 4-Personen-Haushalte mit mittlerem Einkommen, + 3,7 % gegenüber - 7,3 % beim Rentner-Index). Auch kann nicht überraschen, daß es Hauptgruppen gibt, bei denen die Jahresrate in der neuen Berechnung höher liegt als in der alten Berechnung. Dies gilt z. B. für die Hauptgruppe „Elektrizität, Gas, Brennstoffe“, deren Index in der Berechnung für die Indizes der 4-Personen-Haushalte mit höherem sowie mit mittlerem Einkommen von Oktober 1978 auf Oktober 1979 auf Basis 1976 starker gestiegen ist (+ 27,2 bzw. 19,2 %) als auf Basis 1970 (+ 26,1 bzw. 18,4 %).

Eine zeitlich vollständige Darstellung der neuen Indizes wird im nächsten Monatsheft der Fachserie 17, Reihe 7, gegeben werden. Einen Auszug mit den wichtigsten Reihen bieten die Tabellen auf S. 794* f. und S. 797* ff.

Dr. Hans Georg Rasch

Zum Aufsatz: „Zur Neuberechnung der Preisindizes für die Lebenshaltung und des Index der Einzelhandelspreise auf Basis 1976“
Wägungsschema 1976 des Index der Einzelhandelspreise
 Institutionelle Gliederung

| Wirtschaftsgruppe, -klasse (Eh. m. = Einzelhandel mit) | Wägungsanteil in % | Wirtschaftsgruppe, -klasse (Eh. m. = Einzelhandel mit) | Wägungsanteil in % |
|--|-----------------------|--|-----------------------|
| Einzelhandel insgesamt | 1 000 | feinkeramischen Erzeugnissen und Glaswaren für den Haushalt | 2,78 |
| Einzelhandel mit | | Möbeln und sonstigen Einrichtungsgegenständen (ohne Eh. m. gebrauchten Möbeln und Antiquitäten) | 48,97 |
| Waren verschiedener Art | 161,21 | elektrotechnischen, feinmechanischen und optischen Erzeugnissen, Schmuck, Leder-, Galanterie- und Spielwaren sowie mit Musikinstrumenten | 49,40 |
| Nahrungs- und Genußmitteln und Gemischtwaren darunter mit | 339,11 | dar. mit elektrotechnischen Erzeugnissen, a n g Rundfunk-, Fernseh- und Phonogeräten sowie mit Leuchten | 22,37 |
| Nahrungs- und Genußmitteln verschiedener Art (o. a. S.) und Gemischtwaren | 287,69 | Papierwaren und Druckerzeugnissen | 18,81 |
| Kartoffeln, Gemüse, Obst und Südfrüchten | 4,48 | pharmazeutischen, orthopädischen, medizinischen und kosmetischen Artikeln sowie mit Putz- und Reinigungsmitteln | 62,60 |
| Milch, Milcherzeugnissen, Fettwaren und Eiern | 4,04 | darunter in Apotheken | 43,82 |
| Fischen und Fischerzeugnissen | 1,37 | Drogerien | 13,72 |
| Süßwaren | 2,12 | Kohle, sonstigen festen Brennstoffen und Mineralölzeugnissen | 35,62 |
| Kaffee, Tee und Kakao | 2,68 | Brennstoffen | 28,58 |
| Getränken | 8,25 | Mineralölzeugnissen (Tankstellen - Absatz in eigenem Namen) | 7,04 |
| Tabakwaren | 27,31 | Fahrzeugen, Maschinen und Büroeinrichtungen dar. mit Fahrzeugen, deren Teilen und Zubehör | 92,61 |
| Bekleidung, Wäsche, Ausstattungs- und Sportartikel sowie mit Schuhen | 152,90 | sonstigen Waren | 19,59 |
| Textilwaren | 131,97 | | |
| darunter mit | | | |
| Textilwaren verschiedener Art (o. a. S.) | 44,99 | | |
| Oberbekleidung (ohne Wirk und Strickwaren) | 62,25 | | |
| Wäsche, Wirk-, Strick- und Textilkurwaren sowie mit Schneidereibedarf | 11,81 | | |
| Schuhen und Schuhwaren | 20,93 | | |
| Eisen- und Metallwaren sowie mit Hausrat und Wohnbedarf aus Kunststoffen, Glas, Feinkeramik und Holz a n g | 68,15 | | |
| Eisen-, Metall- und Kunststoffwaren, a n g (ohne Eh. m. Waffen, Munition und Jagdartikeln) | 16,40 | | |

Warengliederung 1)

| Warenart | Wägungsanteil in % | Warenart | Wägungsanteil in % |
|---|-----------------------|---|-----------------------|
| Einzelhandel insgesamt | 1 000 | Bodenbeläge | 11,71 |
| Nahrungsmittel, Getränke, Tabakwaren | 345,42 | Herrenoberbekleidung ab Größe 38 | 29,24 |
| Textilien, Bekleidung, Pelzwaren, Schuhe, Leder- und Galanteriewaren | 248,94 | Damenoberbekleidung ab Größe 34 | 35,11 |
| Elektrotechnische, feinmechanische und optische Erzeugnisse, a n g., Uhren, Schmuck, Spielwaren, Musikinstrumente | 67,88 | Kinderoberbekleidung ab Größe 104 bis einschl. 176 | 15,70 |
| Möbel, Holz- und Formstoffwaren, a n g | 52,56 | Pullover, Westen u. ä., gewirkt oder gestrickt, Sauglingsbekleidung | 21,55 |
| Papier, Papierwaren, Schreib- und Zeichenartikel, Druckereierzeugnisse, Büromaschinen und -möbel | 27,21 | Herren-, Damen- und Kinderwäsche, Miederwaren | 21,36 |
| Eisenwaren, Hausrat, Sport- und Campingartikel | 42,47 | Strumpfwaren, Bekleidungszubehör, Schirme | 20,36 |
| Fahrzeuge, Anstrichfarben, Lacke, Tapeten | 93,09 | Herrenschuhe (ohne Sportschuhe) | 7,14 |
| Wasch- und Putzmittel, Hygieneartikel, Körperpflegemittel, Arzneimittel | 76,73 | Damenschuhe (ohne Sportschuhe) | 11,52 |
| Brennstoffe, Mineralölzeugnisse | 37,08 | Kinderschuhe (ohne Sportschuhe), Schuhzubehör | 7,67 |
| Lebende Tiere, Pflanzen, Futtermittel und Düngemittel darunter ausgewählte Warengruppen | 10,62 | Leder- und Taschenerwaren, a n g. | 8,11 |
| Fleisch, Wurst, Fische, Fischerzeugnisse | 38,91 | Sportbekleidung, Sportschuhe (ohne Straßenschuhe) | 16,22 |
| Obst, Gemüse | 28,16 | Rundfunk-, Fernseh- und phonotechnische Geräte | 21,49 |
| Milch, Käse, Speisefette und -öle, Eier | 55,52 | Elektrotechnische Erzeugnisse, a n g. | 10,33 |
| Tiefgefrorene und gefrorene Erzeugnisse, Speiseeis | 13,30 | Foto- und Kinogeräte, fototechnisches Material | 8,48 |
| Nahrungsmittel | 17,36 | Uhren (ohne Armaturbrett und Uhrenradios) | 4,86 |
| Suppen, Gewürze, Brotaufstrich, Zucker | 17,48 | Schmuck, Gold- und Silberschmiedewaren, Edel-, Schmucksteine u. ä. | 8,17 |
| Fleisch-, Wurst- und Fischkonserven, Marinaden, Konservenfertiggetränke | 10,96 | Spielwaren | 9,48 |
| Obst- und Gemüsekonserven | 10,82 | Musikinstrumente (ohne phonotechnische Geräte und Musikspielwaren) | 1,80 |
| Süßwaren (einschl. Dauerbackwaren, aber ohne Kakao) | 20,78 | Wohn- und Küchenmöbel (ohne Korb-, Garten- und Campingmöbel) | 51,69 |
| Weine, Schaumweine (ohne solche für Diabetiker), Spirituosen | 30,95 | Schreib-, Zeichen- und Malgeräte, a n g. (ohne Druckereierzeugnisse) | 2,99 |
| Biere, alkoholfreie Getränke | 24,36 | Druckereierzeugnisse | 14,71 |
| Kaffee, Tee, Kakao, Tabakwaren | 56,28 | Büromaschinen | 3,49 |
| Backwaren (ohne Dauerbackwaren) | 15,32 | Camping- und Sportartikel | 4,39 |
| Wasch-, Putz- und Reinigungsmittel | 14,00 | Tafel-, Küchen- u. ä. Haushaltsgeräte (ohne elektrische) Heiz- und Kochgeräte, Kuhl- und Kühlmaschinen für den Haushalt | 14,32 |
| Hygieneartikel, Verbandstoffe, Kinderkörperpflegemittel | 7,14 | Kraftwagen, Kraftwagenzubehör, a n g., Bereifungen, a n g | 78,70 |
| Feinseifen, Desodorantien, Haut- und Haarpflegemittel | 8,56 | Zweiräder, Zweiradteile und -zubehör, a n g | 3,18 |
| Haar-, Tisch- und Bettwäsche, Bettwaren | 15,78 | Arzneimittel und sonst. pharmazeutische Erzeugnisse, a n g | 41,50 |
| Heimtextilien (ohne Bodenbeläge) | 11,67 | Feste Brennstoffe, Mineralölzeugnisse | 36,83 |

1) Nach dem Warenverzeichnis für die Einzelhandelsstatistik Ausgabe 1978.

Warengliederung ²⁾

| Hauptgruppe, Gruppe, Untergruppe | Wagungsanteil in % | Hauptgruppe, Gruppe, Untergruppe | Wagungsanteil in % |
|--|-----------------------|---|-----------------------|
| Einzelhandel insgesamt | 1 000 | Sonstige Bekleidung | 48,12 |
| Einzelhandel ohne besonders ernte-, saison- und witterungsabhängige Nahrungsmittel sowie ohne Blumen, Kohle und Heizöl | 942,05 | Schuhe | 27,82 |
| Besonders ernte-, saison- und witterungsabhängige Nahrungsmittel sowie Blumen, Kohle und Heizöl | 57,95 | Brennstoffe | 24,54 |
| Nahrungs- und Genußmittel | 245,42 | Übrige Waren für die Haushaltsführung | 171,63 |
| Nahrungsmittel | 247,53 | Möbel | 53,62 |
| Fleisch und Fleischwaren, Fische und Fischwaren | 59,72 | Heimtextilien, Haushaltswäsche | 36,39 |
| Fleisch und Fleischwaren | 50,69 | Heiz- und Kochgeräte, Beleuchtungskörper | 9,64 |
| Fische und Fischwaren | 9,03 | Haushaltsmaschinen und -geräte | 38,20 |
| Eier | 4,43 | dar.: langlebige, hochwertige elektrische Haushaltsmaschinen und -geräte | 14,64 |
| Milch, Käse, Butter | 39,57 | Tapeten, Farben, Baustoffe | 4,87 |
| Speisefette und -öle (ohne Butter) | 10,79 | Sonstige Waren für die Haushaltsführung | 28,91 |
| Brot und Backwaren | 22,18 | Waren für Verkehrszwecke | 94,04 |
| Mehl, Nährmittel, Kartoffelerzeugnisse | 25,40 | Kraftfahrzeuge und Fahrräder | 64,74 |
| Kartoffeln | 4,69 | Kraftstoffe | 11,16 |
| Gemüse, Obst und Marmelade | 39,79 | Sonstige Waren für eigene Kraftfahrzeuge | 18,14 |
| Frischgemüse | 10,13 | Waren für die Körper- und Gesundheitspflege | 65,70 |
| Gemüsekonserven | 10,50 | Waren für die Körperpflege | 20,81 |
| Frischobst | 13,16 | Waren für die Gesundheitspflege | 44,89 |
| Obstkonserven, Trockenobst | 3,43 | dar.: Präparate zur inneren Anwendung | 41,50 |
| Marmelade | 2,57 | Waren für Bildungs- und Unterhaltungszwecke | 79,36 |
| Zucker, Süßwaren | 24,81 | Rundfunk-, Fernseh- und Phonogeräte und deren Zubehorteile | 21,49 |
| Gewürze und ähnliche Back- und Speisezutaten | 3,98 | Foto- und Kinoparate und deren Zubehörteile | 5,48 |
| Alkoholfreie Getränke | 12,17 | Bücher, Zeitungen, Zeitschriften | 14,71 |
| Genußmittel | 97,89 | Sonstige Waren für Bildungs- und Unterhaltungszwecke | 37,68 |
| Bohnenkaffee | 13,22 | Persönliche Ausstattung, sonstige Waren | 21,76 |
| Echter Tee | 3,17 | Uhren, echter Schmuck | 11,07 |
| Alkoholische Getränke | 44,31 | Sonstige persönliche Ausstattung | 10,69 |
| Tabakwaren | 37,19 | | |
| Kleidung, Schuhe | 197,55 | | |
| Oberbekleidung | 121,61 | | |
| Herren- und Knabenoberbekleidung | 49,05 | | |
| Damen- und Mädchenoberbekleidung | 72,56 | | |

2) Nach dem Güterverzeichnis für den privaten Verbrauch Ausgabe 1963

Zum Aufsatz: „Zur Neuberechnung der Preisindizes für die Lebenshaltung und des Index der Einzelhandelspreise auf Basis 1976“
 Wägungsschema der neuen Preisindizes für die Lebenshaltung auf Basis 1976

| Ware Leistung | Alle privaten Haushalte | | 4-Personen-Haushalte von Angestellten und Beamten mit höherem Einkommen | | 4-Personen-Arbeiterhaushalte mit mittlerem Einkommen | | 2-Personen Haushalte von Renten- und Sozialhilfeempfängern | |
|--|-------------------------|--------|---|--------|--|--------|--|--------|
| | Wägungsanteile | | | | | | | |
| | DM | % | DM | % | DM | % | DM | % |
| Lebenshaltung insgesamt | 2 326,15 | 1 000 | 3 298,45 | 1 000 | 2 053,43 | 1 000 | 889,35 | 1 000 |
| Nahrungs- und Genußmittel | 620,43 | 266,72 | 753,82 | 228,54 | 621,49 | 302,66 | 345,17 | 388,12 |
| Kleidung, Schuhe | 203,44 | 87,46 | 299,53 | 90,81 | 176,61 | 86,01 | 55,85 | 62,80 |
| Wohnungsmiete | 310,01 | 133,27 | 456,70 | 138,46 | 306,88 | 149,44 | 198,22 | 222,88 |
| Elektrizität, Gas, Brennstoffe | 114,28 | 49,13 | 140,21 | 42,51 | 102,46 | 49,90 | 67,91 | 76,36 |
| Übrige Waren und Dienstleistungen für die Haushaltsführung | 232,85 | 100,10 | 299,17 | 90,70 | 185,36 | 90,27 | 79,23 | 89,09 |
| Waren und Dienstleistungen für Verkehrszwecke, Nachrichtenübermittlung | 343,19 | 147,53 | 561,04 | 170,09 | 280,21 | 136,46 | 48,18 | 54,17 |
| Waren und Dienstleistungen für die Körper- und Gesundheitspflege | 100,39 | 43,16 | 184,93 | 56,07 | 58,35 | 28,41 | 31,08 | 34,95 |
| Waren und Dienstleistungen für Bildungs- und Unterhaltungszwecke | 183,14 | 78,73 | 298,72 | 90,56 | 185,44 | 90,31 | 41,42 | 46,57 |
| Persönliche Ausstattung, sonstige Waren und Dienstleistungen | 218,42 | 93,90 | 304,33 | 92,26 | 136,63 | 66,54 | 22,29 | 25,06 |
| Nahrungs- und Genußmittel | 620,43 | 266,72 | 753,82 | 228,54 | 621,49 | 302,66 | 345,17 | 388,12 |
| Fleisch und Fleischwaren, Fische und Fischwaren | 138,70 | 59,63 | 159,26 | 48,28 | 152,02 | 74,02 | 94,08 | 105,79 |
| Frisches Fleisch | 67,78 | 29,14 | 70,52 | 21,38 | 67,40 | 32,82 | 45,77 | 51,47 |
| Rindfleisch zum Kochen | 4,11 | 1,77 | 4,18 | 1,27 | 3,73 | 1,82 | 3,45 | 3,88 |
| Rindfleisch zum Schmoren | 11,16 | 4,80 | 11,25 | 3,44 | 10,15 | 4,94 | 7,62 | 8,57 |
| Rindfleisch Lendenfilet | 0,94 | 0,40 | 0,95 | 0,29 | 0,85 | 0,41 | 0,64 | 0,72 |
| Roastbeef | 2,55 | 1,10 | 2,59 | 0,78 | 2,32 | 1,13 | 1,10 | 1,24 |
| Rinderleber | 3,10 | 1,33 | 3,24 | 0,98 | 3,03 | 1,48 | 2,49 | 2,80 |
| Schweinebauchfleisch | 5,42 | 2,33 | 4,87 | 1,48 | 5,16 | 2,51 | 2,94 | 3,31 |
| Schweinebraten | 5,82 | 2,50 | 5,24 | 1,59 | 5,54 | 2,70 | 3,16 | 3,55 |
| Schweinekotelett | 17,74 | 7,63 | 15,94 | 4,83 | 16,88 | 8,22 | 9,62 | 10,82 |
| Kalbschnitzel | 2,25 | 0,97 | 1,83 | 0,55 | 1,22 | 0,59 | 2,01 | 2,26 |
| Lammfleisch Tiefkühlkost | 0,49 | 0,21 | 0,91 | 0,28 | 0,81 | 0,40 | 1,35 | 1,52 |
| Brathähnchen Tiefkühlkost | 5,81 | 2,50 | 5,79 | 1,75 | 5,67 | 2,76 | 4,70 | 5,28 |
| Puten-Unterschenkel Tiefkühlkost | 1,45 | 0,62 | 1,44 | 0,44 | 1,42 | 0,69 | 1,17 | 1,32 |
| Hasenrücken Tiefkühlkost | 0,25 | 0,11 | 1,81 | 0,55 | 1,61 | 0,78 | 0,67 | 0,75 |
| Rinderhackfleisch | 6,69 | 2,87 | 10,39 | 3,15 | 9,01 | 4,39 | 4,85 | 5,45 |
| Fleischwaren | 62,17 | 26,73 | 77,43 | 23,47 | 75,76 | 36,89 | 41,49 | 46,65 |
| Cervelatwurst | 2,82 | 1,21 | 3,91 | 1,18 | 4,02 | 1,96 | 2,40 | 2,70 |
| Salami | 2,81 | 1,21 | 3,91 | 1,18 | 4,02 | 1,96 | 1,90 | 2,14 |
| Streichmettwurst | 5,63 | 2,42 | 7,82 | 2,37 | 8,03 | 3,91 | 3,96 | 4,45 |
| Feine Leberwurst | 8,93 | 3,84 | 12,40 | 3,76 | 12,74 | 6,20 | 6,55 | 7,36 |
| Fleischwurst | 12,42 | 5,34 | 17,25 | 5,23 | 17,73 | 8,63 | 9,11 | 10,24 |
| Jagdwurst | 6,21 | 2,67 | 8,63 | 2,62 | 8,87 | 4,32 | 4,56 | 5,13 |
| Gekochter Schinken | 7,67 | 3,30 | 8,44 | 2,56 | 6,29 | 3,06 | 4,11 | 4,62 |
| Schinkenspeck | 2,43 | 1,04 | 3,73 | 1,13 | 3,25 | 1,58 | 2,35 | 2,64 |
| Bauchspeck | 0,61 | 0,26 | 1,62 | 0,49 | 1,68 | 0,82 | 1,34 | 1,51 |
| Rindsgulasch in Dosen | 1,87 | 0,80 | 1,43 | 0,43 | 1,34 | 0,65 | 0,77 | 0,87 |
| Bockwurst in Dosen | 5,75 | 2,47 | 4,41 | 1,34 | 4,15 | 2,02 | 2,37 | 2,66 |
| Fleischsalat | 1,25 | 0,54 | 0,96 | 0,29 | 0,90 | 0,44 | 0,52 | 0,58 |
| Eier Ravioli | 1,71 | 0,74 | 1,31 | 0,40 | 1,23 | 0,60 | 0,70 | 0,79 |
| Pizza Tiefkühlkost | 2,06 | 0,89 | 1,61 | 0,41 | 1,51 | 0,74 | 0,85 | 0,96 |
| Frische und tiefgekühlte Fische | 3,32 | 1,43 | 3,80 | 1,15 | 2,74 | 1,33 | 2,93 | 3,30 |
| Kabeljau (Dorsch) | 0,98 | 0,42 | 1,12 | 0,34 | 0,81 | 0,39 | 0,88 | 0,97 |
| Seelachs-Filet | 0,60 | 0,26 | 0,68 | 0,20 | 0,49 | 0,24 | 0,53 | 0,60 |
| Rotbarsch-Filet | 0,56 | 0,24 | 0,65 | 0,20 | 0,47 | 0,23 | 0,50 | 0,56 |
| Fischfilet Tiefkühlkost | 1,18 | 0,51 | 1,35 | 0,49 | 0,97 | 0,47 | 1,04 | 1,17 |
| Fischwaren | 5,43 | 2,33 | 7,51 | 2,28 | 6,12 | 2,98 | 3,89 | 4,37 |
| Heringe in Tomatensoße | 2,25 | 0,97 | 3,70 | 1,12 | 3,19 | 1,55 | 1,70 | 1,91 |
| Osardinen | 1,03 | 0,44 | 1,70 | 0,52 | 1,47 | 0,72 | 0,79 | 0,89 |
| Makrelen | 0,94 | 0,40 | 1,17 | 0,36 | 0,62 | 0,30 | 0,71 | 0,80 |
| Rollmops | 0,75 | 0,32 | 0,17 | 0,05 | 0,18 | 0,09 | 0,33 | 0,37 |
| Fischstäbchen Tiefkühlkost | 0,46 | 0,20 | 0,77 | 0,23 | 0,66 | 0,32 | 0,36 | 0,40 |
| Eier | 11,15 | 4,79 | 14,13 | 4,28 | 12,80 | 6,23 | 8,99 | 10,11 |
| Deutsche Eier Guteklasse A Gewichtsklasse 3 | 11,15 | 4,79 | 14,13 | 4,28 | 12,80 | 6,23 | 8,99 | 10,11 |
| Milch, Käse, Butter | 50,55 | 21,72 | 80,20 | 24,32 | 60,88 | 29,65 | 38,89 | 43,73 |
| Milch | 23,11 | 9,93 | 35,35 | 10,72 | 29,67 | 14,45 | 17,77 | 19,98 |
| Frische Vollmilch in standfesten Packungen, 3,5 % | 8,99 | 3,86 | 14,18 | 4,30 | 12,90 | 6,28 | 6,12 | 6,88 |
| Frische fettarme Milch in standfesten Packungen, 1,5 % | 2,84 | 1,22 | 4,48 | 1,36 | 4,08 | 1,99 | 1,93 | 2,17 |
| H-Milch in standfesten Packungen, 1,5 % | 2,83 | 1,22 | 3,96 | 1,20 | 2,86 | 1,39 | 1,82 | 2,05 |
| Süße Sahne | 2,62 | 1,13 | 4,18 | 1,27 | 3,15 | 1,53 | 2,14 | 2,41 |
| Kondensierte Milch | 3,12 | 1,34 | 2,44 | 0,74 | 3,11 | 1,51 | 4,40 | 4,95 |
| Joghurt ohne Fruchtzusätze | 0,68 | 0,29 | 1,52 | 0,46 | 0,89 | 0,44 | 0,34 | 0,38 |
| Joghurt mit Fruchtzusätzen | 2,03 | 0,87 | 4,59 | 1,39 | 2,68 | 1,31 | 1,02 | 1,14 |
| Käse | 16,24 | 6,98 | 29,77 | 9,03 | 19,33 | 9,41 | 11,53 | 12,97 |
| Speisequark | 3,21 | 1,38 | 5,22 | 1,58 | 3,32 | 1,62 | 2,94 | 3,31 |
| Emmentaler | 3,44 | 1,48 | 6,49 | 1,97 | 4,23 | 2,06 | 2,27 | 2,55 |
| Edamer oder Gouda | 4,60 | 1,98 | 8,67 | 2,63 | 5,66 | 2,76 | 3,04 | 3,42 |
| Tilsiter | 0,95 | 0,41 | 1,78 | 0,54 | 1,16 | 0,56 | 0,62 | 0,70 |
| Camembert | 2,87 | 1,23 | 5,40 | 1,64 | 3,52 | 1,71 | 1,89 | 2,13 |
| Harzer/Mainzer Käse | 1,17 | 0,50 | 2,21 | 0,67 | 1,44 | 0,70 | 0,77 | 0,86 |
| Butter | 11,20 | 4,81 | 15,08 | 4,57 | 11,88 | 5,79 | 9,59 | 10,78 |
| Deutsche Markenbutter | 11,20 | 4,81 | 15,08 | 4,57 | 11,88 | 5,79 | 9,59 | 10,78 |

Wägungsschema der neuen Preisindizes für die Lebenshaltung auf Basis 1976

| Ware Leistung | Alle privaten Haushalte | | 4-Personen-Haushalte von Angestellten und Beamten mit höherem Einkommen | | 4-Personen-Arbeitnehmerhaushalte mit mittlerem Einkommen | | 2-Personen-Haushalte von Renten- und Sozialhilfeempfängern | |
|--|-------------------------|-------|---|-------|--|-------|--|-------|
| | Wägungsanteile | | | | | | | |
| | DM | % | DM | % | DM | % | DM | % |
| Speisefette und -öle (ohne Butter) | 10,19 | 4,38 | 9,37 | 2,84 | 0,86 | 4,80 | 6,91 | 7,77 |
| Speisefette (ohne Butter) | 8,31 | 3,58 | 7,63 | 2,31 | 8,44 | 4,11 | 5,68 | 6,39 |
| Pflanzen-Margarine | 6,99 | 3,01 | 6,68 | 2,02 | 7,45 | 3,63 | 4,92 | 5,53 |
| Pflanzenfett | 0,96 | 0,41 | 0,71 | 0,22 | 0,73 | 0,35 | 0,50 | 0,56 |
| Schweineschmalz | 0,36 | 0,16 | 0,24 | 0,07 | 0,26 | 0,13 | 0,26 | 0,30 |
| Speiseöle | 1,88 | 0,80 | 1,74 | 0,53 | 0,42 | 0,69 | 1,23 | 1,38 |
| Pflanzenöl (kein Olivenöl) | 1,88 | 0,80 | 1,74 | 0,53 | 1,42 | 0,69 | 1,23 | 1,38 |
| Brot und Backwaren | 55,58 | 23,90 | 53,52 | 16,23 | 47,71 | 23,23 | 31,02 | 34,88 |
| Brot und Kleingebäck | 35,42 | 15,23 | 33,76 | 10,24 | 31,01 | 15,10 | 20,10 | 22,60 |
| Ortsübliches Roggenbrot | 5,43 | 2,33 | 4,94 | 1,50 | 4,70 | 2,29 | 3,11 | 3,49 |
| Helles Mischbrot | 6,51 | 2,80 | 5,93 | 1,80 | 5,64 | 2,75 | 3,74 | 4,20 |
| Dunkles Mischbrot | 5,43 | 2,34 | 4,94 | 1,50 | 4,70 | 2,29 | 3,11 | 3,50 |
| Weißbrot | 2,62 | 1,12 | 2,67 | 0,81 | 2,33 | 1,13 | 1,48 | 1,64 |
| Schnittbrot, Roggen-Vollkornbrot | 2,60 | 1,12 | 2,38 | 0,72 | 2,26 | 1,10 | 1,50 | 1,69 |
| Toastbrot in Scheiben | 1,58 | 0,68 | 1,61 | 0,49 | 1,40 | 0,62 | 0,88 | 0,99 |
| Roggen-Knäckebröt (Schwedische Art) | 1,75 | 0,75 | 1,58 | 0,48 | 1,51 | 0,73 | 1,00 | 1,12 |
| Zwieback | 0,81 | 0,35 | 0,83 | 0,25 | 0,73 | 0,36 | 0,45 | 0,51 |
| Brötchen | 3,70 | 1,59 | 3,79 | 1,15 | 3,29 | 1,60 | 2,06 | 2,32 |
| Einfaches Hafengebäck | 4,99 | 2,15 | 5,10 | 1,54 | 4,45 | 2,17 | 2,79 | 3,14 |
| Feinbäck und Dauerbackwaren | 20,16 | 8,87 | 19,76 | 5,99 | 16,70 | 8,13 | 10,92 | 12,29 |
| Kasahnetorte | 5,10 | 2,19 | 5,00 | 1,52 | 4,22 | 2,05 | 2,76 | 3,10 |
| Tortenboden, Biskuit | 3,53 | 1,52 | 3,45 | 1,05 | 2,92 | 1,42 | 1,91 | 2,15 |
| Sandkuchen | 6,69 | 2,87 | 6,56 | 1,99 | 5,54 | 2,70 | 3,62 | 4,07 |
| Butterkekse (ungefüllt) | 3,48 | 1,50 | 3,42 | 1,03 | 2,89 | 1,41 | 1,89 | 2,13 |
| Salzstäbchen | 1,36 | 0,59 | 1,33 | 0,40 | 1,13 | 0,55 | 0,74 | 0,83 |
| Mehl, Nahrungsmittel, Kartoffelerzeugnisse | 21,75 | 9,35 | 20,22 | 6,13 | 17,39 | 8,47 | 9,24 | 10,39 |
| Mehl, Nahrungsmittel | 11,85 | 5,09 | 11,95 | 3,62 | 9,92 | 4,82 | 6,18 | 6,96 |
| Weizenmehl, Type 405 | 2,67 | 1,15 | 1,82 | 0,55 | 1,67 | 0,81 | 1,58 | 1,78 |
| Weizengroß | 0,27 | 0,12 | 0,17 | 0,05 | 0,17 | 0,08 | 0,18 | 0,20 |
| Hafeflocken, I. Sorte | 0,44 | 0,19 | 0,72 | 0,22 | 0,48 | 0,22 | 0,31 | 0,35 |
| Langkornreis | 0,94 | 0,40 | 0,71 | 0,22 | 0,55 | 0,27 | 0,43 | 0,48 |
| Reis im Kochbeutel | 0,84 | 0,37 | 0,64 | 0,19 | 0,49 | 0,24 | 0,39 | 0,44 |
| Cornflakes | 0,29 | 0,13 | 3,25 | 1,01 | 2,29 | 1,12 | 0,69 | 0,78 |
| E-ernudeln, einfache Qualität | 1,89 | 0,81 | 1,20 | 0,36 | 1,24 | 0,60 | 0,80 | 0,90 |
| Frischer-Nudeln, Markenware | 1,89 | 0,81 | 1,21 | 0,37 | 1,25 | 0,61 | 0,80 | 0,90 |
| Puddingpulver | 1,75 | 0,75 | 1,57 | 0,48 | 1,27 | 0,62 | 0,61 | 0,69 |
| Linsen | 0,32 | 0,13 | 0,16 | 0,05 | 0,17 | 0,08 | 0,14 | 0,16 |
| Speiserbsen, I. Sorte | 0,18 | 0,07 | 0,11 | 0,03 | 0,11 | 0,05 | 0,07 | 0,08 |
| Speisestärke, Markenware | 0,37 | 0,16 | 0,29 | 0,09 | 0,25 | 0,12 | 0,18 | 0,20 |
| Kartoffelerzeugnisse, Fertiggerichte | 9,90 | 4,26 | 8,27 | 2,51 | 7,47 | 3,65 | 3,06 | 3,43 |
| Kartoffelpüree | 1,65 | 0,71 | 1,54 | 0,47 | 1,34 | 0,65 | 0,48 | 0,54 |
| Kartoffelchips | 0,50 | 0,22 | 0,47 | 0,14 | 0,41 | 0,20 | 0,15 | 0,17 |
| Pommes - frites Tiefkühlkost | 1,18 | 0,50 | 1,10 | 0,33 | 0,96 | 0,47 | 0,33 | 0,37 |
| Fertige Suppen in Beuteln | 1,33 | 0,58 | 1,11 | 0,34 | 0,96 | 0,47 | 0,53 | 0,59 |
| Suppe in Dosen, gute Qualität | 2,59 | 1,12 | 2,18 | 0,66 | 1,88 | 0,92 | 1,04 | 1,17 |
| Suppenwürze in Flaschen | 1,33 | 0,57 | 1,12 | 0,34 | 0,96 | 0,47 | 0,53 | 0,59 |
| Baby-Milchnahrung | 0,53 | 0,22 | 0,30 | 0,09 | 0,38 | 0,19 | - | - |
| Kinderkost, Gemüse mit Fleisch | 0,79 | 0,34 | 0,45 | 0,14 | 0,58 | 0,28 | - | - |
| Kartoffeln | 9,19 | 3,96 | 9,87 | 2,99 | 10,48 | 5,09 | 9,22 | 10,37 |
| Kartoffeln | 9,19 | 3,96 | 9,87 | 2,99 | 10,48 | 5,09 | 9,22 | 10,37 |
| Gemüse und Obst, Marmelade | 53,95 | 23,19 | 71,68 | 21,73 | 52,85 | 25,74 | 36,85 | 41,43 |
| Frischgemüse | 15,69 | 6,74 | 19,57 | 5,93 | 14,79 | 7,20 | 10,61 | 11,93 |
| Weißkohl | 1,07 | 0,46 | 1,23 | 0,37 | 1,00 | 0,49 | 0,88 | 0,99 |
| Wirsingkohl | 0,20 | 0,08 | 0,22 | 0,07 | 0,18 | 0,09 | 0,16 | 0,18 |
| Blumenkohl | 1,25 | 0,54 | 1,26 | 0,38 | 1,14 | 0,55 | 1,09 | 1,23 |
| Rotkohl | 0,34 | 0,14 | 0,38 | 0,12 | 0,31 | 0,15 | 0,28 | 0,31 |
| Mohrrüben | 1,02 | 0,44 | 1,33 | 0,55 | 1,22 | 0,59 | 0,71 | 0,80 |
| Kopfsalat | 3,43 | 1,48 | 3,62 | 1,10 | 3,02 | 1,47 | 2,17 | 2,44 |
| Zwiebeln | 0,99 | 0,43 | 1,01 | 0,31 | 0,74 | 0,36 | 0,63 | 0,71 |
| Lauch | 0,87 | 0,38 | 0,90 | 0,27 | 0,69 | 0,34 | 0,56 | 0,63 |
| Tomaten | 4,05 | 1,74 | 5,73 | 1,74 | 4,00 | 1,95 | 2,55 | 2,87 |
| Grüne Paprikaschoten | 0,28 | 0,12 | 0,29 | 0,09 | 0,21 | 0,10 | 0,19 | 0,21 |
| Salatgurken | 1,75 | 0,75 | 2,49 | 0,75 | 1,83 | 0,89 | 1,12 | 1,26 |
| Champignons | 0,43 | 0,18 | 0,61 | 0,18 | 0,45 | 0,22 | 0,27 | 0,30 |
| Gemüsekonserven | 10,99 | 4,73 | 12,88 | 3,90 | 10,80 | 5,26 | 6,05 | 6,80 |
| Rotkohl in Gläsern | 1,18 | 0,50 | 1,30 | 0,39 | 1,13 | 0,55 | 0,64 | 0,72 |
| Junge Erbsen in Dosen | 0,96 | 0,42 | 1,06 | 0,32 | 0,92 | 0,45 | 0,52 | 0,58 |
| Grüne Bohnen (Brachbohnen) in Dosen | 1,05 | 0,45 | 1,16 | 0,35 | 1,01 | 0,49 | 0,57 | 0,64 |
| Erbsen mit Karotten (Möhren) in Dosen | 1,03 | 0,44 | 1,13 | 0,34 | 0,99 | 0,48 | 0,56 | 0,63 |
| Champignons in Dosen | 1,09 | 0,47 | 1,20 | 0,36 | 1,05 | 0,51 | 0,60 | 0,67 |
| Stängenspargel in Dosen | 1,45 | 0,62 | 1,59 | 0,48 | 1,38 | 0,67 | 0,79 | 0,89 |
| Tomatenmark in Tuben | 0,24 | 0,11 | 0,27 | 0,08 | 0,23 | 0,11 | 0,13 | 0,15 |
| Tomatenketchup in Flaschen | 0,46 | 0,20 | 0,51 | 0,16 | 0,44 | 0,22 | 0,25 | 0,28 |
| Spinat Tiefkühlkost | 0,93 | 0,41 | 1,81 | 0,55 | 1,17 | 0,57 | 0,58 | 0,66 |
| Sauerkraut in Dosen | 0,91 | 0,39 | 1,00 | 0,31 | 0,87 | 0,42 | 0,49 | 0,55 |
| Delikatgurken im Glas | 1,69 | 0,72 | 1,85 | 0,56 | 1,61 | 0,79 | 0,92 | 1,03 |

Wagungsschema der neuen Preisindizes für die Lebenshaltung auf Basis 1976

| Ware Leistung | Alle privaten Haushalte | | 4-Personen-Haushalte von Angestellten und Beamten mit höherem Einkommen | | 4-Personen-Arbeiterhaushalte mit mittlerem Einkommen | | 2 Personen Haushalte von Renten- und Sozialhilfeempfängern | |
|--|-------------------------|-------|---|-------|--|-------|--|-------|
| | Wagungsanteile | | | | | | | |
| | DM | % | DM | % | DM | % | DM | % |
| Frischobst | 19,71 | 8,47 | 28,17 | 8,54 | 18,95 | 9,72 | 15,21 | 17,10 |
| Tafelapfel, Handelsklasse I | 2,83 | 1,21 | 4,17 | 1,26 | 2,89 | 1,41 | 2,12 | 2,38 |
| Tafelapfel, Handelsklasse II | 3,77 | 1,62 | 5,53 | 1,68 | 3,84 | 1,87 | 2,82 | 3,17 |
| Tafelbirnen, Handelsklasse I | 1,12 | 0,48 | 1,64 | 0,50 | 1,15 | 0,56 | 0,83 | 0,93 |
| Weintrauben | 1,82 | 0,78 | 2,34 | 0,71 | 1,45 | 0,71 | 1,50 | 1,69 |
| Zitronen | 1,06 | 0,46 | 2,46 | 0,74 | 1,40 | 0,68 | 1,84 | 2,07 |
| Apfelsinen | 5,38 | 2,31 | 7,15 | 2,17 | 5,12 | 2,49 | 4,07 | 4,58 |
| Grapefruits | 0,62 | 0,27 | 0,92 | 0,28 | 0,70 | 0,34 | 0,27 | 0,30 |
| Bananen | 3,11 | 1,34 | 3,96 | 1,20 | 3,40 | 1,66 | 1,76 | 1,98 |
| Obstkonserven, Trockenobst | 5,43 | 2,33 | 8,23 | 2,50 | 5,48 | 2,67 | 3,69 | 4,15 |
| Apfelmus in Gläsern | 0,52 | 0,23 | 0,87 | 0,27 | 0,59 | 0,29 | 0,50 | 0,56 |
| Pfirsiche in Dosen | 1,46 | 0,62 | 2,40 | 0,73 | 1,62 | 0,79 | 1,36 | 1,53 |
| Ananas in Dosen | 0,82 | 0,39 | 1,51 | 0,46 | 1,02 | 0,50 | 0,86 | 0,97 |
| Erdbeeren Tiefkühlkost | 0,13 | 0,06 | 0,14 | 0,04 | 0,05 | 0,02 | 0,13 | 0,15 |
| Sultaninen | 0,56 | 0,24 | 0,77 | 0,23 | 0,51 | 0,25 | 0,19 | 0,21 |
| Erdnüsse, gesalzen | 1,13 | 0,48 | 1,56 | 0,47 | 1,04 | 0,51 | 0,40 | 0,45 |
| Süße Mandeln | 0,71 | 0,31 | 0,98 | 0,30 | 0,65 | 0,31 | 0,25 | 0,28 |
| Marmelade | 2,14 | 0,92 | 2,83 | 0,86 | 1,83 | 0,89 | 1,29 | 1,45 |
| Erdbeer Konfitüre | 2,14 | 0,92 | 2,83 | 0,86 | 1,83 | 0,89 | 1,29 | 1,45 |
| Zucker, Süßwaren | 28,32 | 12,17 | 39,97 | 12,12 | 32,50 | 15,83 | 15,24 | 17,13 |
| Zucker | 5,21 | 2,24 | 4,83 | 1,46 | 4,45 | 2,17 | 3,73 | 4,19 |
| Zucker, Kristallraffinierte | 5,21 | 2,24 | 4,83 | 1,46 | 4,45 | 2,17 | 3,73 | 4,19 |
| Süßwaren und Honig | 21,66 | 9,31 | 33,43 | 10,14 | 26,68 | 12,98 | 11,18 | 12,57 |
| Vollmilch Schokolade | 6,16 | 2,65 | 9,31 | 2,82 | 7,38 | 3,59 | 3,51 | 3,95 |
| Pralinen in Packungen | 3,72 | 1,60 | 5,83 | 1,71 | 4,47 | 2,18 | 2,12 | 2,38 |
| Fruchtbombons | 2,77 | 1,18 | 4,72 | 1,43 | 3,87 | 1,88 | 1,02 | 1,15 |
| Eiscreme Tiefkühlkost | 6,75 | 2,91 | 11,57 | 3,51 | 9,49 | 4,62 | 2,50 | 2,81 |
| Deutscher Bienenhonig | 0,38 | 0,17 | 0,37 | 0,11 | 0,25 | 0,12 | 0,35 | 0,39 |
| Ausländischer Bienenhonig | 1,88 | 0,80 | 1,83 | 0,56 | 1,20 | 0,59 | 1,68 | 1,89 |
| Kakaoerzeugnisse (ohne Schokolade) | 1,45 | 0,62 | 1,71 | 0,52 | 1,39 | 0,68 | 0,33 | 0,37 |
| Kakao | 0,61 | 0,26 | 0,73 | 0,22 | 0,59 | 0,29 | 0,14 | 0,16 |
| Kakao-Schnellgetränk | 0,84 | 0,36 | 0,98 | 0,30 | 0,80 | 0,39 | 0,19 | 0,21 |
| Gewürze und ähnliche Back- und Speisezutaten | 8,78 | 3,77 | 6,72 | 1,73 | 4,80 | 2,34 | 3,20 | 3,60 |
| Speisesalz | 1,07 | 0,47 | 0,68 | 0,20 | 0,58 | 0,28 | 0,41 | 0,46 |
| Weinessig | 1,15 | 0,49 | 0,73 | 0,22 | 0,63 | 0,31 | 0,44 | 0,50 |
| Senf in Gläsern | 1,13 | 0,49 | 0,73 | 0,22 | 0,62 | 0,30 | 0,43 | 0,48 |
| Gemahlener weißer Pfeffer | 1,71 | 0,72 | 1,08 | 0,33 | 0,93 | 0,45 | 0,66 | 0,74 |
| Paprika | 1,71 | 0,75 | 1,08 | 0,33 | 0,93 | 0,45 | 0,66 | 0,74 |
| Backpulver | 0,32 | 0,13 | 0,20 | 0,06 | 0,18 | 0,09 | 0,12 | 0,14 |
| Süßstoff-Tabletten | 0,47 | 0,19 | 0,30 | 0,09 | 0,26 | 0,13 | 0,18 | 0,20 |
| Mayonnaise | 1,22 | 0,53 | 0,92 | 0,28 | 0,67 | 0,33 | 0,30 | 0,34 |
| Alkoholfreie Getränke | 19,01 | 8,17 | 26,53 | 8,04 | 24,17 | 11,78 | 9,01 | 10,13 |
| Obstsäfte | 4,58 | 1,97 | 9,63 | 2,92 | 6,17 | 3,01 | 2,58 | 2,90 |
| Apfelsaft | 1,32 | 0,57 | 2,77 | 0,84 | 1,78 | 0,87 | 0,74 | 0,83 |
| Orangensaft | 1,59 | 0,68 | 3,34 | 1,01 | 2,14 | 1,04 | 0,90 | 1,01 |
| Traubensaft | 0,31 | 0,13 | 0,66 | 0,20 | 0,42 | 0,21 | 0,18 | 0,20 |
| Johannisbeersaft | 1,36 | 0,59 | 2,86 | 0,87 | 1,83 | 0,89 | 0,76 | 0,86 |
| Sonstige alkoholfreie Getränke | 14,43 | 6,20 | 16,90 | 5,12 | 18,00 | 8,77 | 8,43 | 7,23 |
| Tafelwasser | 3,78 | 1,62 | 4,60 | 1,40 | 4,15 | 2,02 | 3,12 | 3,51 |
| Fruchtsaftgetränk | 7,33 | 3,15 | 8,23 | 2,49 | 9,15 | 4,48 | 1,94 | 2,18 |
| Erfrischungsgetränk | 2,03 | 0,87 | 2,55 | 0,77 | 3,10 | 1,51 | 0,25 | 0,28 |
| Pfefferminztee in Aufgußbeuteln | 1,29 | 0,56 | 1,52 | 0,46 | 1,60 | 0,78 | 1,12 | 1,26 |
| Genußmittel | 132,60 | 57,01 | 136,95 | 41,53 | 119,16 | 58,03 | 61,26 | 68,87 |
| Bohnenkaffee | 20,52 | 8,82 | 18,89 | 5,73 | 16,42 | 8,00 | 16,31 | 18,34 |
| Bohnenkaffee | 14,57 | 6,26 | 13,41 | 4,07 | 11,66 | 5,68 | 11,58 | 13,02 |
| Bohnenkaffee, koffeinfrei | 3,26 | 1,40 | 3,00 | 0,91 | 2,61 | 1,27 | 2,59 | 2,91 |
| Instant Bohnenkaffee | 2,69 | 1,16 | 2,48 | 0,75 | 2,15 | 1,05 | 2,14 | 2,41 |
| Echter Tee | 1,16 | 0,50 | 1,88 | 0,57 | 0,87 | 0,42 | 0,76 | 0,85 |
| Schwarzer Ceylon-Tee (Orange-Pekoe) | 0,35 | 0,15 | 0,57 | 0,17 | 0,26 | 0,13 | 0,23 | 0,26 |
| Schwarzer Tee in Aufgußbeuteln | 0,81 | 0,35 | 1,31 | 0,40 | 0,61 | 0,29 | 0,53 | 0,59 |
| Alkoholische Getränke | 64,44 | 27,70 | 68,20 | 20,68 | 55,96 | 27,25 | 28,16 | 31,66 |
| Flaschenbier | 31,89 | 13,71 | 26,51 | 8,04 | 29,34 | 14,29 | 11,47 | 12,90 |
| Doppelkorn oder Tafelaquavit | 3,04 | 1,31 | 3,56 | 1,08 | 3,03 | 1,47 | 2,54 | 2,86 |
| Weinbrand | 4,82 | 2,07 | 5,64 | 1,71 | 4,80 | 2,34 | 2,54 | 2,85 |
| Kräuterlikör | 4,36 | 1,87 | 5,10 | 1,55 | 4,34 | 2,11 | 2,82 | 3,17 |
| Scotch Whisky | 1,62 | 0,70 | 1,91 | 0,58 | 1,62 | 0,79 | 1,05 | 1,18 |
| Weiße Wein, inländisch | 11,65 | 5,01 | 16,03 | 4,86 | 7,80 | 3,80 | 3,49 | 3,82 |
| Rotwein, ausländisch | 3,88 | 1,67 | 5,35 | 1,62 | 2,60 | 1,27 | 3,48 | 3,91 |
| Deutscher Sekt (kein Obstschäumwein) | 3,18 | 1,36 | 4,10 | 1,24 | 2,43 | 1,18 | 0,77 | 0,87 |
| Tabakwaren | 46,48 | 19,99 | 47,88 | 14,55 | 45,91 | 22,36 | 16,03 | 18,02 |
| Zigaretten, mittlere Preislage | 0,81 | 0,34 | 0,54 | 0,16 | 0,27 | 0,13 | 1,26 | 1,42 |
| Zigaretten, obere Preislage | 1,17 | 0,50 | 0,72 | 0,22 | 0,38 | 0,18 | 0,88 | 0,99 |
| Zigaretten, untere Preislage | 0,42 | 0,18 | 0,05 | 0,02 | 0,14 | 0,07 | 0,20 | 0,23 |
| Zigaretten, mittlere Preislage, Ladenverkauf | 7,40 | 3,18 | 14,57 | 4,42 | 7,55 | 3,68 | 2,11 | 2,37 |
| Zigaretten, mittlere Preislage, Automatenverkauf | 7,36 | 3,17 | 14,56 | 4,41 | 7,55 | 3,68 | 2,10 | 2,36 |
| Zigaretten, gängige Preislage, Ladenverkauf | 13,86 | 5,97 | 7,74 | 2,35 | 14,22 | 6,93 | 3,96 | 4,45 |
| Zigaretten, gängige Preislage, Automatenverkauf | 13,86 | 5,97 | 7,74 | 2,35 | 14,21 | 6,92 | 3,96 | 4,45 |
| Zigaretten, obere Preislage, Ladenverkauf | 0,87 | 0,38 | 0,91 | 0,27 | 0,89 | 0,43 | 0,25 | 0,28 |
| Tabak, Feinschnitt, gängige Preislage | 0,73 | 0,30 | 1,15 | 0,35 | 0,70 | 0,34 | 1,31 | 1,47 |

Wagungsschema der neuen Preisindizes für die Lebenshaltung auf Basis 1976

| Ware Leistung | Alle privaten Haushalte | | 4-Personen-Haushalte von Angestellten und Beamten mit höherem Einkommen | | 4-Personen Arbeitnehmershaushalte mit mittlerem Einkommen | | 2 Personen Haushalte von Renten und Sozialhilfe empfangern | |
|---|-------------------------|-------|---|-------|---|-------|--|-------|
| | Wagungsanteile | | | | | | | |
| | DM | % | DM | % | DM | % | DM | % |
| Verzehr in Gaststätten | 80,66 | 34,68 | 126 41 | 38,32 | 76 89 | 37 45 | 21,27 | 23 92 |
| Mahlzeiten in Gaststätten | 50,50 | 21,71 | 86 50 | 26,22 | 47,52 | 23,15 | 12 96 | 14,58 |
| Tagessuppe | 4,39 | 1,89 | 7,53 | 2,28 | 4,13 | 2 01 | 1,14 | 1,28 |
| Wiener Schnitzel | 9 65 | 4,15 | 16 52 | 5 01 | 9 08 | 4 42 | 2,48 | 2,79 |
| Schweinekotelett | 7,58 | 3 26 | 12,97 | 3 93 | 7,13 | 3 48 | 1,94 | 2,18 |
| Rumpsteak | 11,31 | 4,86 | 19,38 | 5,87 | 10 64 | 5,18 | 2 90 | 3,26 |
| Rindergulasch | 7,17 | 3,08 | 12,28 | 3,72 | 6,75 | 3,29 | 1,84 | 2,07 |
| Eierspeise | 3,94 | 1,69 | 6,75 | 2,05 | 3,71 | 1,81 | 1,01 | 1,13 |
| Seefischgericht | 6 46 | 2,78 | 11,07 | 3,36 | 6 08 | 2,96 | 1,66 | 1,87 |
| Getränke in Gaststätten | 30,16 | 12,97 | 39 91 | 12,10 | 29,37 | 14,30 | 8,30 | 9,34 |
| Bohnenkaffee | 5,70 | 2,45 | 7,14 | 2,17 | 5,22 | 2,55 | 1 60 | 1,80 |
| Bier im Ausschank | 7,77 | 3,34 | 11,85 | 3 59 | 8,88 | 4,31 | 2,02 | 2,27 |
| Markenbranntwein | 0,78 | 0,34 | 0,97 | 0,29 | 0,71 | 0,35 | 0 22 | 0,25 |
| Markenweinbrand | 3,16 | 1,36 | 3,97 | 1,20 | 2 90 | 1 41 | 0,89 | 1,00 |
| Ausschankwein | 2,59 | 1,11 | 3,25 | 0,99 | 2,37 | 1,15 | 0,73 | 0 82 |
| Flaschenwein | 2,91 | 1,25 | 3 64 | 1,10 | 2,67 | 1,30 | 0 82 | 0,82 |
| Markensekt | 2,36 | 1,01 | 2,96 | 0,90 | 2,16 | 1,05 | 0,66 | 0,74 |
| Apfelsaft | 1,90 | 0,82 | 2,38 | 0,72 | 1,74 | 0,85 | 0 52 | 0,59 |
| Erfrischungsgetränk | 2 99 | 1,29 | 3,75 | 1,14 | 2,74 | 1,33 | 0,84 | 0,95 |
| Kleidung, Schuhe | 203,44 | 87,48 | 299 53 | 90,81 | 176,61 | 86,01 | 55,85 | 62,80 |
| Oberbekleidung | 126,52 | 54,39 | 189 05 | 57,31 | 102,71 | 50,02 | 30,45 | 34,24 |
| Herren- und Knabenoberbekleidung | 42,65 | 18,34 | 69,58 | 21,09 | 38,77 | 18 88 | 10,28 | 11,56 |
| Straßenanzug, Schurwolle | 2,54 | 1,09 | 6,97 | 2,11 | 1,49 | 0,72 | 2,07 | 2,33 |
| Straßenanzug, Mischgewebe | 2,36 | 1,02 | 10,46 | 3,17 | 2,96 | 1,44 | 1,38 | 1,55 |
| Herren-Sakko, Schurwolle | 3 56 | 1,53 | 5,00 | 1,52 | 3 24 | 1,58 | 1,28 | 1,44 |
| Herren-Lederjacke, Lamm-Velours | 2,51 | 1,08 | 2,50 | 0,76 | 2 28 | 1,11 | - | - |
| Herren-Hose, Mischgewebe | 7,36 | 3,17 | 9,75 | 2,96 | 6 69 | 3,26 | 1,48 | 1,66 |
| Jeans für Knaben, Baumwolle | 5,59 | 2,40 | 7,23 | 2,19 | 5 08 | 2,47 | - | - |
| Herren-Mantel, Mischgewebe | 1,62 | 0,70 | 4,31 | 1,31 | 1,47 | 0,72 | 1,84 | 2,07 |
| Berufsanzug, Koper oder Drell | 0,84 | 0,38 | 0,21 | 0,06 | 0,76 | 0,37 | 0,11 | 0,13 |
| Herren-Pullover, Schurwolle | 3,98 | 1,71 | 4,86 | 1,47 | 3 63 | 1,77 | 1,54 | 1,73 |
| Knaben-Pullover, synthetische Faser | 3,27 | 1,41 | 4,60 | 1,39 | 2,97 | 1,45 | - | - |
| Bademantel, Baumwolle | 3,31 | 1,42 | 3,79 | 1,15 | 3,01 | 1,47 | 0,16 | 0,18 |
| Herren-Badehose, synthetische Faser | 2,70 | 1,16 | 6,48 | 1,96 | 2,45 | 1,19 | 0,18 | 0,20 |
| Anorak, Mischgewebe | 3,01 | 1,29 | 3,42 | 1,04 | 2,74 | 1,33 | 0,24 | 0,27 |
| Änderungsschneiderarbeit | 1,05 | 0,45 | 1,53 | 0 46 | 0,64 | 0,31 | 0,28 | 0,43 |
| Damen- und Mädchenoberbekleidung | 82,14 | 35,31 | 116,57 | 35,34 | 62,89 | 30 63 | 19,33 | 21,73 |
| Damen-Kostüm, Schurwolle | 13,41 | 5,77 | 11,88 | 3,60 | 7,39 | 3 60 | 3,78 | 4,25 |
| Damen-Kleid, (Jacke und Rock), Schurwolle | 4,96 | 2,13 | 6,98 | 2,12 | 2,24 | 1,09 | 1,39 | 1,56 |
| Damen-Kleid, synthetische Faser | 3,78 | 1,63 | 6,98 | 2,12 | 4,48 | 2,18 | 2,77 | 3,11 |
| Mädchen Kleid, Baumwolle | 2,19 | 0,94 | 2,22 | 0,67 | 1,69 | 0,82 | - | - |
| Damen Rock, Mischgewebe | 6,27 | 2,70 | 9,59 | 2 91 | 7,38 | 3,60 | 1,51 | 1,70 |
| Damen-Hose, Mischgewebe | 8,40 | 3,61 | 11,80 | 3,58 | 4,79 | 2,33 | 1,50 | 1 69 |
| Jeans für Damen, Baumwolle | 4,15 | 1,78 | 6,59 | 2,00 | 3,02 | 1,47 | - | - |
| Hemdbluse, Baumwolle | 6,37 | 2,74 | 9 96 | 3,02 | 5,51 | 2,68 | 1,65 | 1,85 |
| Kleiderschürze, Baumwolle | 0,91 | 0,39 | 0,73 | 0,22 | 0,90 | 0,44 | 0,41 | 0,46 |
| Damen Pelzmantel | 2,90 | 1,25 | 14,09 | 4,27 | 4,79 | 2,33 | 0,84 | 0,94 |
| Damen-Berufskittel, synthetische Faser | 1,19 | 0,51 | 0 85 | 0 26 | 0,76 | 0,37 | 0 89 | 1,00 |
| Damen-Pullover, Mischgewebe | 13,94 | 5,99 | 17,57 | 5,33 | 10,71 | 5,22 | 2,35 | 2,64 |
| Damen-Badeanzug, synthetische Faser | 3 44 | 1,48 | 6,58 | 1,99 | 2 06 | 1,00 | 0,24 | 0,27 |
| Tränigsanzug, synthetische Faser | 3,87 | 1,66 | 4,00 | 1,21 | 3,59 | 1,75 | 0,06 | 0,07 |
| Damen-Kleiderstoff, Mischgewebe | 1,96 | 0,84 | 1,10 | 0,33 | 0,73 | 0 38 | 0 53 | 0,60 |
| Damen-Kleiderstoff, Baumwolle | 2,36 | 1,01 | 2,75 | 0,83 | 2,28 | 1,11 | 0,55 | 0,62 |
| Futtertaft, Zellulose-Faser | 2,04 | 0,88 | 2,90 | 0,88 | 0 57 | 0,28 | 0,86 | 0,97 |
| Schneiderinnenarbeit | 0,68 | 0,29 | 1,37 | 0,42 | 0,41 | 0,20 | 0,46 | 0,52 |
| Sonstige Bekleidung | 42,85 | 18 42 | 58,70 | 17,80 | 37,65 | 18,34 | 15,76 | 17,72 |
| Leibwäsche und sonstige Unterbekleidung | 19,74 | 8 49 | 27,72 | 8 41 | 18,04 | 8,79 | 8,34 | 9,38 |
| Herren-Oberhemd, Mako-Popeline, gute Qualität | 2,48 | 1,07 | 4,08 | 1,24 | 2,27 | 1,11 | 0 89 | 1,00 |
| Herren-Oberhemd, Mischgewebe, mittlere Qualität | 1,25 | 0,54 | 2,04 | 0,62 | 1,14 | 0,56 | 1,76 | 1,88 |
| Strickhemd für Herren, synthetische Faser | 2,18 | 0,94 | 2,84 | 0,86 | 1,99 | 0,97 | 0,23 | 0,26 |
| Knaben-Pullihemd, Baumwolle | 1,12 | 0,48 | 1,66 | 0,50 | 1,02 | 0,50 | - | - |
| Herren-Unterjacke, Baumwolle | 0,98 | 0,42 | 1,88 | 0 57 | 0 90 | 0,44 | 0,94 | 1,06 |
| Herren-Unterhose, Slip, Baumwolle | 1,96 | 0,84 | 1,89 | 0,58 | 1,79 | 0,87 | 0,48 | 0,54 |
| Damen-Hemd, Baumwolle | 0,59 | 0,25 | 0,79 | 0,24 | 0,54 | 0,26 | 0,40 | 0,45 |
| Damen-Slip, Baumwolle | 1,16 | 0,50 | 1,56 | 0,47 | 1,06 | 0,52 | 0,80 | 0,90 |
| Mädchen-Garnitur, Batist | 1,08 | 0,46 | 1,26 | 0,38 | 0,99 | 0,48 | - | - |
| Herren-Schlafanzug, Baumwolle | 0,97 | 0,42 | 1,65 | 0,50 | 0,89 | 0,43 | 0,87 | 0,98 |
| Damen-Nachthemd, Baumwolle | 2,35 | 1,01 | 3,16 | 0,96 | 2,15 | 1,05 | 0,86 | 0,97 |
| Knaben-Schlafanzug, Baumwolle | 0,86 | 0,37 | 1,13 | 0,34 | 0,79 | 0,38 | - | - |
| Büstenhalter, kurze Form, synthetische Faser | 0,58 | 0,25 | 0,82 | 0,25 | 0,53 | 0,26 | 0,25 | 0,28 |
| Hüftmeder, synthetische Faser | 0,38 | 0,16 | 0,54 | 0,16 | 0,35 | 0,17 | 0,49 | 0,55 |
| Miederhöschen, synthetische Faser | 0 58 | 0,25 | 0,82 | 0,25 | 0,53 | 0,26 | - | - |
| Hosenkorsett, synthetische Faser | 0,76 | 0,33 | 1,04 | 0,32 | 0,68 | 0 33 | 0 37 | 0,41 |
| Strampelhöschen, synthetische Faser | 0,46 | 0,20 | 0,56 | 0,17 | 0,42 | 0,20 | - | - |

Wagungsschema der neuen Preisindizes für die Lebenshaltung auf Basis 1976

| Ware Leistung | Alle privaten Haushalte | | 4-Personen-Haushalte von Angestellten und Beamten mit höherem Einkommen | | 4-Personen-Arbeiterhaushalte mit mittlerem Einkommen | | 2 Personen-Haushalte von Renten- und Sozialhilfeempfängern | |
|--|-------------------------|-------|---|-------|--|-------|--|-------|
| | Wagungsanteile | | | | | | | |
| | DM | % | DM | % | DM | % | DM | % |
| Frischobst | 19,71 | 8,47 | 28,17 | 8,54 | 19,95 | 9,72 | 15,21 | 17,10 |
| Tafelapfel, Handelsklasse I | 2,83 | 1,21 | 4,17 | 1,28 | 2,89 | 1,41 | 2,12 | 2,38 |
| Tafelapfel, Handelsklasse II | 3,77 | 1,62 | 5,53 | 1,68 | 3,84 | 1,87 | 2,82 | 3,17 |
| Tafelbirnen, Handelsklasse I | 1,12 | 0,48 | 1,64 | 0,50 | 1,15 | 0,56 | 0,83 | 0,93 |
| Weintrauben | 1,82 | 0,78 | 2,34 | 0,71 | 1,45 | 0,71 | 1,50 | 1,69 |
| Zitronen | 1,06 | 0,46 | 2,48 | 0,74 | 1,40 | 0,68 | 1,84 | 2,07 |
| Apfelsinen | 5,38 | 2,31 | 7,15 | 2,17 | 5,12 | 2,49 | 4,07 | 4,58 |
| Grapefruits | 0,62 | 0,27 | 0,92 | 0,28 | 0,70 | 0,34 | 0,27 | 0,30 |
| Bananen | 3,11 | 1,34 | 3,96 | 1,20 | 3,40 | 1,66 | 1,76 | 1,98 |
| Obstkonserven, Trockenobst | 5,43 | 2,33 | 8,23 | 2,50 | 5,48 | 2,67 | 3,69 | 4,15 |
| Apfelsmus in Gläsern | 0,52 | 0,23 | 0,87 | 0,27 | 0,59 | 0,29 | 0,50 | 0,56 |
| Pflirsche in Dosen | 1,46 | 0,62 | 2,40 | 0,73 | 1,62 | 0,79 | 1,36 | 1,53 |
| Ananas in Dosen | 0,92 | 0,39 | 1,51 | 0,46 | 1,02 | 0,50 | 0,86 | 0,97 |
| Erdbeeren Tiefkühlkost | 0,13 | 0,06 | 0,14 | 0,04 | 0,05 | 0,02 | 0,13 | 0,15 |
| Sultannen | 0,56 | 0,24 | 0,77 | 0,23 | 0,51 | 0,25 | 0,19 | 0,21 |
| Erdnüsse, gesalzen | 1,13 | 0,48 | 1,56 | 0,47 | 1,04 | 0,51 | 0,40 | 0,45 |
| Süße Mandeln | 0,71 | 0,31 | 0,98 | 0,30 | 0,65 | 0,31 | 0,25 | 0,28 |
| Marmelade | 2,14 | 0,92 | 2,83 | 0,86 | 1,83 | 0,89 | 1,29 | 1,45 |
| Erdbeer Konfitüre | 2,14 | 0,92 | 2,83 | 0,86 | 1,83 | 0,89 | 1,29 | 1,45 |
| Zucker, Süßwaren | 28,32 | 12,17 | 39,97 | 12,12 | 32,50 | 15,83 | 15,24 | 17,13 |
| Zucker | 5,21 | 2,24 | 4,83 | 1,46 | 4,45 | 2,17 | 3,73 | 4,19 |
| Zucker, Kristallraffinate | 5,21 | 2,24 | 4,83 | 1,46 | 4,45 | 2,17 | 3,73 | 4,19 |
| Süßwaren und Honig | 21,66 | 9,31 | 33,43 | 10,14 | 26,66 | 12,98 | 11,18 | 12,57 |
| Vollmilch Schokolade | 6,16 | 2,65 | 9,31 | 2,82 | 7,38 | 3,59 | 3,51 | 3,85 |
| Pralinen in Packungen | 3,72 | 1,60 | 5,63 | 1,71 | 4,47 | 2,18 | 2,12 | 2,38 |
| Fruchtbombons | 2,77 | 1,18 | 4,72 | 1,43 | 3,87 | 1,88 | 1,02 | 1,15 |
| Eiscreme Tiefkühlkost | 6,75 | 2,91 | 11,57 | 3,51 | 9,49 | 4,62 | 2,50 | 2,81 |
| Deutscher Bienenhonig | 0,38 | 0,17 | 0,37 | 0,11 | 0,25 | 0,12 | 0,35 | 0,39 |
| Ausländischer Bienenhonig | 1,88 | 0,80 | 1,83 | 0,56 | 1,20 | 0,59 | 1,68 | 1,89 |
| Kakaoerzeugnisse (ohne Schokolade) | 1,45 | 0,62 | 1,71 | 0,52 | 1,39 | 0,68 | 0,33 | 0,37 |
| Kakao | 0,61 | 0,26 | 0,73 | 0,22 | 0,59 | 0,29 | 0,14 | 0,16 |
| Kakao-Schnellgetränk | 0,84 | 0,36 | 0,98 | 0,30 | 0,80 | 0,39 | 0,19 | 0,21 |
| Gewürze und ähnliche Back- und Speisetzutaten | 8,78 | 3,77 | 5,72 | 1,73 | 4,80 | 2,34 | 3,20 | 3,60 |
| Speisesalz | 1,07 | 0,47 | 0,68 | 0,20 | 0,58 | 0,28 | 0,41 | 0,46 |
| Weinessig | 1,15 | 0,49 | 0,73 | 0,22 | 0,63 | 0,31 | 0,44 | 0,50 |
| Senf in Gläsern | 1,13 | 0,49 | 0,73 | 0,22 | 0,62 | 0,30 | 0,43 | 0,48 |
| Gemahlener weißer Pfeffer | 1,71 | 0,72 | 1,08 | 0,33 | 0,93 | 0,45 | 0,66 | 0,74 |
| Paprika | 1,71 | 0,75 | 1,08 | 0,33 | 0,93 | 0,45 | 0,66 | 0,74 |
| Backpulver | 0,32 | 0,13 | 0,20 | 0,06 | 0,18 | 0,09 | 0,12 | 0,14 |
| Sußstoff Tabletten | 0,47 | 0,19 | 0,30 | 0,09 | 0,26 | 0,13 | 0,18 | 0,20 |
| Mayonnaise | 1,22 | 0,53 | 0,92 | 0,28 | 0,67 | 0,33 | 0,30 | 0,34 |
| Alkoholfreie Getränke | 19,01 | 8,17 | 26,53 | 8,04 | 24,17 | 11,78 | 9,01 | 10,13 |
| Obstsaft | 4,58 | 1,97 | 9,63 | 2,92 | 6,17 | 3,01 | 2,58 | 2,90 |
| Apfelsaft | 1,32 | 0,57 | 2,77 | 0,84 | 1,78 | 0,87 | 0,74 | 0,83 |
| Orangensaft | 1,59 | 0,68 | 3,34 | 1,01 | 2,14 | 1,04 | 0,90 | 1,01 |
| Traubensaft | 0,31 | 0,13 | 0,66 | 0,20 | 0,42 | 0,21 | 0,18 | 0,20 |
| Johannisbeersaft | 1,36 | 0,59 | 2,86 | 0,87 | 1,83 | 0,89 | 0,76 | 0,86 |
| Sonstige alkoholfreie Getränke | 14,43 | 6,20 | 16,90 | 5,12 | 18,00 | 8,77 | 6,43 | 7,23 |
| Tafelwasser | 3,78 | 1,62 | 4,60 | 1,40 | 4,15 | 2,02 | 3,12 | 3,51 |
| Fruchtsaftgetränk | 7,33 | 3,15 | 8,23 | 2,49 | 9,15 | 4,46 | 1,94 | 2,18 |
| Erfrischungsgetränk | 2,03 | 0,87 | 2,55 | 0,77 | 3,10 | 1,51 | 0,25 | 0,28 |
| Pfefferminztee in Aufgußbeuteln | 1,29 | 0,56 | 1,52 | 0,46 | 1,60 | 0,78 | 1,12 | 1,26 |
| Genüßmittel | 132,60 | 57,01 | 136,95 | 41,53 | 119,16 | 58,03 | 61,26 | 68,87 |
| Bohnenkaffee | 20,52 | 8,82 | 18,89 | 5,73 | 16,42 | 8,00 | 16,31 | 18,34 |
| Bohnenkaffee | 14,57 | 6,26 | 13,41 | 4,07 | 11,66 | 5,68 | 11,58 | 13,02 |
| Bohnenkaffee, koffeinfrei | 3,26 | 1,40 | 3,00 | 0,91 | 2,81 | 1,27 | 2,59 | 2,91 |
| Instant Bohnenkaffee | 2,69 | 1,16 | 2,48 | 0,75 | 2,15 | 1,05 | 2,14 | 2,41 |
| Echter Tee | 1,16 | 0,50 | 1,88 | 0,57 | 0,87 | 0,42 | 0,76 | 0,85 |
| Schwarzer Ceylon-Tee (Orange-Pekoe) | 0,35 | 0,15 | 0,57 | 0,17 | 0,26 | 0,13 | 0,23 | 0,26 |
| Schwarzer Tee in Aufgußbeuteln | 0,81 | 0,35 | 1,31 | 0,40 | 0,61 | 0,29 | 0,53 | 0,59 |
| Alkoholische Getränke | 64,44 | 27,70 | 68,20 | 20,68 | 55,96 | 27,25 | 28,16 | 31,66 |
| Flaschenbier | 31,89 | 13,71 | 26,51 | 8,04 | 29,34 | 14,29 | 11,47 | 12,90 |
| Doppelkorn oder Tafelquavrt | 3,04 | 1,31 | 3,56 | 1,08 | 3,03 | 1,47 | 2,54 | 2,86 |
| Weinbrand | 4,82 | 2,07 | 5,64 | 1,71 | 4,80 | 2,34 | 2,54 | 2,85 |
| Kräuterlikör | 4,36 | 1,87 | 5,10 | 1,55 | 4,34 | 2,11 | 2,82 | 3,17 |
| Scotch Whisky | 1,62 | 0,70 | 1,91 | 0,58 | 1,62 | 0,79 | 1,05 | 1,18 |
| Weiße Wein, inländisch | 11,65 | 5,01 | 16,03 | 4,86 | 7,80 | 3,80 | 3,49 | 3,92 |
| Rotwein, ausländisch | 3,88 | 1,67 | 5,35 | 1,62 | 2,60 | 1,27 | 3,48 | 3,91 |
| Deutscher Sekt (kein Obstschaumwein) | 3,18 | 1,36 | 4,10 | 1,24 | 2,43 | 1,18 | 0,77 | 0,87 |
| Tabakwaren | 46,48 | 19,99 | 47,98 | 14,55 | 45,91 | 22,36 | 16,03 | 18,02 |
| Zigarren, mittlere Preislage | 0,81 | 0,34 | 0,54 | 0,16 | 0,27 | 0,13 | 1,26 | 1,42 |
| Zigarren, obere Preislage | 1,17 | 0,50 | 0,72 | 0,22 | 0,38 | 0,18 | 0,88 | 0,99 |
| Zigarillos, untere Preislage | 0,42 | 0,18 | 0,05 | 0,02 | 0,14 | 0,07 | 0,20 | 0,23 |
| Zigaretten, mittlere Preislage, Ladenverkauf | 7,40 | 3,18 | 14,57 | 4,42 | 7,55 | 3,68 | 2,11 | 2,37 |
| Zigaretten, mittlere Preislage, Automatenverkauf | 7,36 | 3,17 | 14,56 | 4,41 | 7,55 | 3,68 | 2,10 | 2,36 |
| Zigaretten, gangige Preislage, Ladenverkauf | 13,86 | 5,97 | 7,74 | 2,35 | 14,22 | 6,93 | 3,98 | 4,45 |
| Zigaretten, gangige Preislage, Automatenverkauf | 13,86 | 5,97 | 7,74 | 2,35 | 14,21 | 6,92 | 3,96 | 4,45 |
| Zigaretten, obere Preislage, Ladenverkauf | 0,87 | 0,38 | 0,91 | 0,27 | 0,89 | 0,43 | 0,25 | 0,28 |
| Tabak, Feinschnitt, gangige Preislage | 0,73 | 0,30 | 1,15 | 0,35 | 0,70 | 0,34 | 1,31 | 1,47 |

Wägungsschema der neuen Preisindizes für die Lebenshaltung auf Basis 1976

| Ware Leistung | Alle privaten Haushalte | | 4-Personen Haushalte von Angestellten und Beamten mit höherem Einkommen | | 4-Personen Arbeitnehmerhaushalte mit mittlerem Einkommen | | 2-Personen Haushalte von Renten- und Sozialhilfeempfängern | |
|---|-------------------------|-------|---|-------|--|-------|--|-------|
| | Wägungsanteile | | | | | | | |
| | DM | % | DM | % | DM | % | DM | % |
| Verzehr in Gaststätten | 80,66 | 34,68 | 126,41 | 38,32 | 76,89 | 37,45 | 21,27 | 23,92 |
| Mahlzeiten in Gaststätten | 50,50 | 21,71 | 86,50 | 26,22 | 47,52 | 23,15 | 12,96 | 14,58 |
| Tagessuppe | 4,39 | 1,89 | 7,53 | 2,28 | 4,13 | 2,01 | 1,14 | 1,28 |
| Wiener Schnitzel | 9,65 | 4,15 | 16,52 | 5,01 | 9,08 | 4,42 | 2,48 | 2,79 |
| Schweinekotelett | 7,58 | 3,26 | 12,97 | 3,93 | 7,13 | 3,48 | 1,94 | 2,18 |
| Rumpsteak | 11,31 | 4,86 | 19,38 | 5,87 | 10,64 | 5,18 | 2,90 | 3,26 |
| Rindergulasch | 7,17 | 3,08 | 12,28 | 3,72 | 6,75 | 3,29 | 1,84 | 2,07 |
| Eierspeise | 3,94 | 1,69 | 6,75 | 2,05 | 3,71 | 1,81 | 1,01 | 1,13 |
| Seefischgericht | 6,46 | 2,78 | 11,07 | 3,36 | 6,08 | 2,96 | 1,66 | 1,87 |
| Getränke in Gaststätten | 30,16 | 12,97 | 39,91 | 12,10 | 29,37 | 14,30 | 8,30 | 9,34 |
| Bohnenkaffee | 5,70 | 2,45 | 7,14 | 2,17 | 5,22 | 2,55 | 1,60 | 1,80 |
| Bier im Ausschank | 7,77 | 3,34 | 11,85 | 3,59 | 8,86 | 4,31 | 2,02 | 2,27 |
| Markenbranntwein | 0,78 | 0,34 | 0,97 | 0,29 | 0,71 | 0,35 | 0,22 | 0,25 |
| Markenweinbrand | 3,16 | 1,36 | 3,97 | 1,20 | 2,90 | 1,41 | 0,89 | 1,00 |
| Ausschankwein | 2,59 | 1,11 | 3,25 | 0,99 | 2,37 | 1,15 | 0,73 | 0,82 |
| Flaschenwein | 2,91 | 1,25 | 3,64 | 1,10 | 2,67 | 1,30 | 0,82 | 0,92 |
| Markensekt | 2,38 | 1,01 | 2,96 | 0,90 | 2,16 | 1,05 | 0,66 | 0,74 |
| Apfelsaft | 1,90 | 0,82 | 2,38 | 0,72 | 1,74 | 0,85 | 0,52 | 0,59 |
| Erfrischungsgetränk | 2,99 | 1,29 | 3,75 | 1,14 | 2,74 | 1,33 | 0,84 | 0,95 |
| Kleidung, Schuhe | 203,44 | 87,46 | 299,53 | 90,81 | 176,61 | 86,01 | 55,85 | 62,80 |
| Oberbekleidung | 128,52 | 54,39 | 189,05 | 57,31 | 102,71 | 50,02 | 30,45 | 34,24 |
| Herren- und Knabenoberbekleidung | 42,65 | 18,34 | 69,58 | 21,09 | 38,77 | 18,88 | 10,28 | 11,58 |
| Straßenanzug, Schurwolle | 2,54 | 1,09 | 6,97 | 2,11 | 1,49 | 0,72 | 2,07 | 2,33 |
| Straßenanzug, Mischgewebe | 2,36 | 1,02 | 10,46 | 3,17 | 2,96 | 1,44 | 1,38 | 1,55 |
| Herren-Sakko, Schurwolle | 3,56 | 1,53 | 5,00 | 1,52 | 3,24 | 1,58 | 1,28 | 1,44 |
| Herren-Lederjacke, Lamm-Velours | 2,51 | 1,08 | 2,50 | 0,78 | 2,28 | 1,11 | — | — |
| Herren-Hose, Mischgewebe | 7,36 | 3,17 | 9,75 | 2,96 | 6,69 | 3,26 | 1,48 | 1,66 |
| Jeans für Knaben, Baumwolle | 5,59 | 2,40 | 7,23 | 2,19 | 5,08 | 2,47 | — | — |
| Herren-Mantel, Mischgewebe | 1,62 | 0,70 | 4,31 | 1,31 | 1,47 | 0,72 | 1,84 | 2,07 |
| Berufsanzug, Körper oder Dreil | 0,84 | 0,38 | 0,21 | 0,06 | 0,76 | 0,37 | 0,11 | 0,13 |
| Herren-Pullover, Schurwolle | 3,98 | 1,71 | 4,88 | 1,47 | 3,63 | 1,77 | 1,54 | 1,73 |
| Knaben-Pullover, synthetische Faser | 3,27 | 1,41 | 4,60 | 1,39 | 2,97 | 1,45 | — | — |
| Bademantel, Baumwolle | 3,31 | 1,42 | 3,79 | 1,15 | 3,01 | 1,47 | 0,16 | 0,18 |
| Herren-Badehose, synthetische Faser | 2,70 | 1,16 | 6,48 | 1,96 | 2,45 | 1,19 | 0,18 | 0,20 |
| Anorak, Mischgewebe | 3,01 | 1,29 | 3,42 | 1,04 | 2,74 | 1,33 | 0,24 | 0,27 |
| Änderungsschneiderarbeit | 1,05 | 0,45 | 1,53 | 0,46 | 0,64 | 0,31 | 0,38 | 0,43 |
| Damen- und Mädchenoberbekleidung | 82,14 | 35,31 | 116,57 | 35,34 | 62,89 | 30,63 | 19,33 | 21,73 |
| Damen-Kostüm, Schurwolle | 13,41 | 5,77 | 11,88 | 3,60 | 7,39 | 3,60 | 3,78 | 4,25 |
| Damen-Kleid, (Jacke und Rock), Schurwolle | 4,96 | 2,13 | 6,98 | 2,12 | 2,24 | 1,09 | 1,39 | 1,58 |
| Damen-Kleid, synthetische Faser | 3,78 | 1,63 | 5,98 | 1,82 | 4,48 | 2,18 | 2,77 | 3,11 |
| Mädchen Kleid, Baumwolle | 2,19 | 0,94 | 2,22 | 0,67 | 1,69 | 0,82 | — | — |
| Damen-Rock, Mischgewebe | 6,27 | 2,70 | 9,59 | 2,91 | 7,38 | 3,60 | 1,51 | 1,70 |
| Damen-Hose, Mischgewebe | 8,40 | 3,61 | 11,80 | 3,58 | 4,79 | 2,33 | 1,50 | 1,69 |
| Jeans für Damen, Baumwolle | 4,15 | 1,78 | 6,59 | 2,00 | 3,02 | 1,47 | — | — |
| Hemdbluse, Baumwolle | 6,37 | 2,74 | 9,96 | 3,02 | 5,51 | 2,68 | 1,65 | 1,85 |
| Kleiderschürze, Baumwolle | 0,91 | 0,39 | 0,73 | 0,22 | 0,90 | 0,44 | 0,41 | 0,46 |
| Damen-Pelzmantel | 2,90 | 1,25 | 14,09 | 4,27 | 4,79 | 2,33 | 0,84 | 0,94 |
| Damen-Berufskittel, synthetische Faser | 1,19 | 0,51 | 0,85 | 0,26 | 0,76 | 0,37 | 0,89 | 1,00 |
| Damen-Pullover, Mischgewebe | 13,94 | 5,99 | 17,57 | 5,33 | 10,71 | 5,22 | 2,35 | 2,64 |
| Damen-Badeanzug, synthetische Faser | 3,44 | 1,48 | 6,58 | 1,99 | 2,06 | 1,00 | 0,24 | 0,27 |
| Trainingsanzug, synthetische Faser | 3,87 | 1,66 | 4,00 | 1,21 | 3,59 | 1,75 | 0,06 | 0,07 |
| Damen-Kleiderstoff, Mischgewebe | 1,96 | 0,84 | 1,10 | 0,33 | 0,73 | 0,36 | 0,53 | 0,60 |
| Damen-Kleiderstoff, Baumwolle | 2,36 | 1,01 | 2,75 | 0,83 | 2,28 | 1,11 | 0,55 | 0,62 |
| Futtertaft, Zellulose-Faser | 2,04 | 0,88 | 2,90 | 0,88 | 0,57 | 0,28 | 0,86 | 0,97 |
| Schneiderinnenarbeit | 0,68 | 0,29 | 1,37 | 0,42 | 0,41 | 0,20 | 0,46 | 0,52 |
| Sonstige Bekleidung | 42,85 | 18,42 | 58,70 | 17,80 | 37,65 | 18,34 | 15,76 | 17,72 |
| Leibwäsche und sonstige Unterbekleidung | 19,74 | 8,49 | 27,72 | 8,41 | 18,04 | 8,79 | 8,34 | 9,38 |
| Herren-Oberhemd, Mako-Popelins, gute Qualität | 2,48 | 1,07 | 4,08 | 1,24 | 2,27 | 1,11 | 0,89 | 1,00 |
| Herren-Oberhemd, Mischgewebe, mittlere Qualität | 1,25 | 0,54 | 2,04 | 0,62 | 1,14 | 0,56 | 1,76 | 1,98 |
| Strickhemd für Herren, synthetische Faser | 2,18 | 0,94 | 2,84 | 0,86 | 1,99 | 0,97 | 0,23 | 0,26 |
| Knaben-Pullihemd, Baumwolle | 1,12 | 0,48 | 1,66 | 0,50 | 1,02 | 0,50 | — | — |
| Herren-Unterjacke, Baumwolle | 0,98 | 0,42 | 1,88 | 0,57 | 0,90 | 0,44 | 0,94 | 1,06 |
| Herren-Unterhose, Slip, Baumwolle | 1,96 | 0,84 | 1,89 | 0,58 | 1,79 | 0,87 | 0,48 | 0,54 |
| Damen-Hemd, Baumwolle | 0,59 | 0,25 | 0,79 | 0,24 | 0,54 | 0,26 | 0,40 | 0,45 |
| Damen-Slip, Baumwolle | 1,16 | 0,50 | 1,56 | 0,47 | 1,06 | 0,52 | 0,80 | 0,90 |
| Mädchen-Garnitur, Batist | 1,08 | 0,46 | 1,26 | 0,38 | 0,99 | 0,48 | — | — |
| Herren-Schlafanzug, Baumwolle | 0,97 | 0,42 | 1,65 | 0,50 | 0,89 | 0,43 | 0,87 | 0,98 |
| Damen-Nachthemd, Baumwolle | 2,35 | 1,01 | 3,16 | 0,96 | 2,15 | 1,05 | 0,86 | 0,97 |
| Knaben-Schlafanzug, Baumwolle | 0,86 | 0,37 | 1,13 | 0,34 | 0,79 | 0,38 | — | — |
| Burtenhalter, kurze Form, synthetische Faser | 0,58 | 0,25 | 0,82 | 0,25 | 0,53 | 0,26 | 0,25 | 0,28 |
| Hüftmieder, synthetische Faser | 0,38 | 0,16 | 0,54 | 0,16 | 0,35 | 0,17 | 0,49 | 0,55 |
| Miederhöschen, synthetische Faser | 0,58 | 0,25 | 0,82 | 0,25 | 0,53 | 0,26 | — | — |
| Hosenkorselett, synthetische Faser | 0,76 | 0,33 | 1,04 | 0,32 | 0,68 | 0,33 | 0,37 | 0,41 |
| Strampelhöschen, synthetische Faser | 0,46 | 0,20 | 0,56 | 0,17 | 0,42 | 0,20 | — | — |

Wagungsschema der neuen Preisindizes für die Lebenshaltung auf Basis 1976

| Ware Leistung | Alle privaten Haushalte | | 4-Personen-Haushalte von Angestellten und Beamten mit höherem Einkommen | | 4-Personen-Arbeiterhaushalte mit mittlerem Einkommen | | 2 Personen-Haushalte von Renten- und Sozialhilfeempfängern | |
|---|-------------------------|--------|---|--------|--|--------|--|--------|
| | Wagungsanteile | | | | | | | |
| | DM | % | DM | % | DM | % | DM | % |
| Übrige Bekleidung | 23,11 | 9,93 | 30,98 | 9,39 | 19,61 | 9,55 | 7,42 | 8,34 |
| Herren-Hut, Haarfilz | 2,31 | 0,99 | 3,25 | 0,99 | 1,96 | 0,96 | 1,55 | 1,74 |
| Herren-Taschenschirm | 0,28 | 0,12 | 1,74 | 0,53 | 0,23 | 0,11 | 0,27 | 0,30 |
| Damen-Schirm, Stutzschirm | 0,59 | 0,25 | 2,31 | 0,70 | 0,50 | 0,24 | 0,36 | 0,40 |
| Herren-Handschuhe, Schweinsleder | 0,85 | 0,37 | 1,25 | 0,38 | 0,72 | 0,35 | 0,12 | 0,14 |
| Damen-Handschuhe, Nappa | 0,75 | 0,32 | 1,10 | 0,33 | 0,64 | 0,31 | 0,21 | 0,24 |
| Herren-Socken, knielang, synthetische Faser | 1,20 | 0,52 | 1,03 | 0,31 | 0,68 | 0,33 | 0,60 | 0,67 |
| Herren-Socken, kurz, synthetische Faser | 1,19 | 0,51 | 2,04 | 0,62 | 1,35 | 0,66 | 0,37 | 0,42 |
| Damen-Strumpfhose, synthetische Faser | 3,18 | 1,37 | 2,42 | 0,73 | 2,70 | 1,32 | 1,40 | 1,57 |
| Damen-Feinstrumpfhose, synthetische Faser | 1,60 | 0,69 | 2,42 | 0,73 | 1,36 | 0,66 | 0,67 | 0,75 |
| Kinder Strümpfe, Kniestrümpfe, synthetische Faser | 2,10 | 0,90 | 2,21 | 0,67 | 1,78 | 0,87 | — | — |
| Kinder Strumpfhose, synthetische Faser | 2,11 | 0,91 | 2,18 | 0,66 | 1,79 | 0,87 | — | — |
| Maschinengarn | 0,87 | 0,37 | 0,71 | 0,22 | 0,74 | 0,38 | 0,16 | 0,18 |
| Strickgarn, synthetische Faser | 0,61 | 0,26 | 0,73 | 0,22 | 0,52 | 0,25 | 0,17 | 0,19 |
| Strickgarn, reine Schurwolle | 2,92 | 1,26 | 3,49 | 1,06 | 2,48 | 1,21 | 0,55 | 0,62 |
| Reißverschluss | 1,70 | 0,73 | 2,05 | 0,62 | 1,44 | 0,70 | 0,54 | 0,61 |
| Gummi band | 0,85 | 0,36 | 2,05 | 0,62 | 0,72 | 0,35 | 0,45 | 0,51 |
| Schuhe, Zubehör, Reparaturen | 34,07 | 14,65 | 51,78 | 15,70 | 36,25 | 17,65 | 9,64 | 10,84 |
| Schuhe | 31,10 | 13,37 | 47,56 | 14,42 | 33,63 | 16,38 | 7,63 | 8,58 |
| Herren-Straßenschuhe, Rindbox | 1,59 | 0,68 | 2,68 | 0,81 | 2,55 | 1,24 | 1,04 | 1,17 |
| Herren-Straßenschuhe, Boxcalf | 2,55 | 1,10 | 4,30 | 1,30 | 1,93 | 0,94 | 0,96 | 1,08 |
| Herren-Straßenschuhe, Mokassinform | 2,30 | 0,99 | 2,19 | 0,66 | 1,00 | 0,49 | 0,18 | 0,20 |
| Damen-Straßenschuhe, Sporthalbschuhe | 3,33 | 1,43 | 4,60 | 1,40 | 2,18 | 1,05 | 2,47 | 2,78 |
| Damen-Straßenschuhe, glatter Pumps | 5,07 | 2,18 | 7,00 | 2,12 | 4,32 | 2,11 | 1,23 | 1,38 |
| Kinder Schuhe, Halbschuhe | 5,39 | 2,32 | 5,29 | 1,60 | 4,97 | 2,42 | — | — |
| Kinder Schuhe, Schnurstiefel | 3,62 | 1,56 | 5,56 | 1,69 | 4,77 | 2,32 | — | — |
| Schlupf Hausschuhe | 4,22 | 1,81 | 8,91 | 2,70 | 8,65 | 4,21 | 1,75 | 1,97 |
| Fußballstiefel | 1,37 | 0,59 | 3,92 | 1,19 | 1,48 | 0,72 | — | — |
| Tennisschuhe | 1,66 | 0,71 | 3,11 | 0,95 | 1,80 | 0,88 | — | — |
| Schuhzubehör, Reparaturen | 2,97 | 1,28 | 4,22 | 1,28 | 2,62 | 1,27 | 2,01 | 2,26 |
| Schnürsenkel | 0,28 | 0,12 | 0,69 | 0,21 | 0,25 | 0,12 | 0,32 | 0,36 |
| Besohlen mit Absätzen, Ledersohle | 0,90 | 0,39 | 2,35 | 0,71 | 1,18 | 0,57 | 0,56 | 0,63 |
| Besohlen mit Absätzen, Gummisohle | 1,79 | 0,77 | 1,18 | 0,36 | 1,19 | 0,58 | 1,13 | 1,27 |
| Wohnungsmiete | 310,01 | 133,27 | 456,70 | 138,46 | 306,88 | 149,44 | 198,22 | 222,88 |
| Altbauwohnungen | 98,27 | 42,25 | 62,11 | 18,83 | 65,67 | 31,98 | 55,30 | 62,18 |
| Altbauwohnung ohne Bad, vor 1924 erbaut | 60,14 | 25,86 | 16,90 | 5,12 | 30,38 | 14,79 | 28,54 | 32,09 |
| Altbauwohnung mit Bad, nach 1924 erbaut | 38,13 | 16,39 | 45,21 | 13,71 | 35,29 | 17,19 | 26,76 | 30,09 |
| Neubauwohnungen | 211,74 | 91,02 | 394,59 | 119,63 | 241,21 | 117,46 | 142,92 | 160,70 |
| Sozialer Wohnungsbau | 70,37 | 30,25 | 133,75 | 42,37 | 124,29 | 60,53 | 67,79 | 76,22 |
| mit Bad und Ofenheizung | 28,52 | 12,26 | 13,24 | 4,01 | 45,11 | 21,97 | 39,25 | 44,13 |
| mit Bad und Zentralheizung | 41,85 | 17,99 | 120,51 | 38,36 | 79,18 | 38,56 | 28,54 | 32,09 |
| Freifinanzierter Wohnungsbau | 141,37 | 60,77 | 260,84 | 77,26 | 116,92 | 56,93 | 75,13 | 84,48 |
| Elektrizität, Gas, Brennstoffe | 114,28 | 49,13 | 140,21 | 42,51 | 102,46 | 49,90 | 67,91 | 76,36 |
| Elektrizität | 60,08 | 25,83 | 73,24 | 22,21 | 59,13 | 28,80 | 38,27 | 43,03 |
| Strom, Grundpreis und Arbeitspreis | | | | | | | | |
| Monatsverbrauch 75 kWh | 8,47 | 3,64 | — | — | 5,30 | 2,58 | 13,00 | 14,62 |
| Monatsverbrauch 200 kWh | 16,22 | 6,97 | 14,46 | 4,38 | 10,34 | 5,04 | 25,27 | 28,41 |
| Monatsverbrauch 325 kWh | 23,73 | 10,21 | 21,16 | 6,42 | 15,17 | 7,39 | — | — |
| Monatsverbrauch 1 275 kWh | 11,66 | 5,01 | 37,62 | 11,41 | 28,32 | 13,79 | — | — |
| Gas | 17,61 | 7,57 | 23,72 | 7,19 | 17,55 | 8,55 | 9,42 | 10,59 |
| Verrechnungspreis und Arbeitspreis | | | | | | | | |
| Monatsverbrauch 781,392 kWh | 5,72 | 2,46 | — | — | 7,12 | 3,47 | 9,42 | 10,59 |
| Monatsverbrauch 1 416,273 kWh | 8,37 | 3,60 | 9,73 | 2,95 | 10,43 | 5,08 | — | — |
| Monatsverbrauch 2 539,524 kWh | 3,52 | 1,51 | 13,99 | 4,24 | — | — | — | — |
| Flüssiggas | 1,68 | 0,72 | 0,21 | 0,06 | 0,74 | 0,36 | 0,26 | 0,29 |
| Kohle und sonstige feste Brennstoffe | 5,75 | 2,47 | 2,26 | 0,69 | 4,55 | 2,21 | 10,43 | 11,73 |
| Kohle | 5,33 | 2,29 | 2,04 | 0,62 | 4,22 | 2,05 | 10,06 | 11,31 |
| Anthrazit Eserbriketts | 1,38 | 0,59 | 0,02 | 0,01 | 0,95 | 0,46 | 2,26 | 2,54 |
| Spezialbrand 3/Fett Nuss 3 | 0,69 | 0,30 | 0,10 | 0,03 | 0,60 | 0,29 | 1,92 | 2,16 |
| Anthrazit Nuss 4 | 0,69 | 0,30 | 0,11 | 0,03 | 0,60 | 0,29 | 1,92 | 2,16 |
| Braunkohlenbriketts | 1,80 | 0,77 | 0,14 | 0,04 | 1,40 | 0,68 | 3,47 | 3,90 |
| Zechenbrechkoks 3 | 0,77 | 0,33 | 1,67 | 0,51 | 0,67 | 0,33 | 0,49 | 0,55 |
| Holz | 0,42 | 0,18 | 0,22 | 0,07 | 0,33 | 0,16 | 0,37 | 0,42 |
| Brennholz | 0,42 | 0,18 | 0,22 | 0,07 | 0,33 | 0,16 | 0,37 | 0,42 |
| Flüssige Brennstoffe | 29,16 | 12,54 | 40,78 | 12,36 | 20,49 | 9,98 | 9,53 | 10,72 |
| Extra leichtes Heizöl | 29,16 | 12,54 | 40,78 | 12,36 | 20,49 | 9,98 | 9,53 | 10,72 |

Wagungsschema der neuen Preisindizes für die Lebenshaltung auf Basis 1976

| Ware Leistung | Alle privaten Haushalte | | 4 Personen Haushalte von Angestellten und Beamten mit höherem Einkommen | | 4-Personen Arbeit nehmerhaushalte mit mittlerem Einkommen | | 2 Personen Haushalte von Renten- und Sozialhilfe empfangern | |
|---|-------------------------|--------|---|-------|---|-------|---|-------|
| | Wagungsanteile | | | | | | | |
| | DM | % | DM | % | DM | % | DM | % |
| Obrige Waren und Dienstleistungen für die Haushaltsführung | 232,85 | 100,10 | 299,17 | 90,70 | 185,36 | 90,27 | 79,23 | 89,09 |
| Möbel | 67,40 | 28,97 | 87,25 | 26,45 | 51,36 | 25,01 | 7,80 | 8,77 |
| Küchenanrichte | 2,90 | 1,25 | 9,80 | 2,97 | 2,21 | 1,08 | 0,80 | 0,90 |
| Küchen-Wandhängeschrank | 1,77 | 0,76 | 5,96 | 1,81 | 1,35 | 0,66 | 0,49 | 0,55 |
| Küchenstuhl | 3,58 | 1,54 | 7,00 | 2,12 | 2,73 | 1,33 | 1,35 | 1,52 |
| Schrankwand-Anbauteil | 7,77 | 3,34 | 10,48 | 3,18 | 5,92 | 2,88 | 0,48 | 0,54 |
| Schreibtisch | 4,07 | 1,75 | 5,50 | 1,67 | 3,10 | 1,51 | 0,26 | 0,29 |
| Anrichte (Sideboard) | 3,30 | 1,42 | 4,46 | 1,35 | 2,52 | 1,23 | 0,21 | 0,24 |
| Wohnzimmertisch | 4,04 | 1,74 | 6,81 | 2,06 | 3,08 | 1,50 | 0,49 | 0,55 |
| Klappcouch | 18,19 | 7,82 | 13,84 | 4,20 | 13,86 | 6,75 | 2,99 | 3,36 |
| Kleiderschrank | 7,41 | 3,18 | 7,27 | 2,20 | 5,65 | 2,75 | 0,34 | 0,38 |
| Doppelbett | 3,33 | 1,43 | 4,29 | 1,30 | 2,54 | 1,24 | - | - |
| Nachtkonsole | 2,61 | 1,12 | 2,19 | 0,66 | 1,99 | 0,97 | - | - |
| Frisiergelegenheit | 3,45 | 1,48 | 2,89 | 0,88 | 2,62 | 1,27 | - | - |
| Matratzenboden | 0,71 | 0,31 | 0,42 | 0,13 | 0,54 | 0,26 | 0,19 | 0,21 |
| Notenständer | 1,19 | 0,51 | 0,40 | 0,12 | 0,91 | 0,44 | - | - |
| Dielen Spiegel | 2,89 | 1,24 | 5,38 | 1,63 | 2,20 | 1,07 | 0,14 | 0,16 |
| Möbelbezugstoff, synthetische Faser | 0,19 | 0,08 | 0,56 | 0,17 | 0,14 | 0,07 | 0,06 | 0,07 |
| Heimtextilien, Haushaltswäsche | 36,90 | 15,86 | 43,42 | 13,17 | 29,59 | 14,41 | 10,92 | 12,28 |
| Bodenbelag, Matratzen | 13,59 | 5,84 | 19,55 | 5,93 | 12,28 | 5,98 | 3,36 | 3,78 |
| Nadelstitchbelag synthetisch | 4,63 | 1,99 | 8,44 | 2,56 | 4,18 | 2,04 | 0,82 | 0,92 |
| Tuftingbelag | 7,58 | 3,26 | 8,45 | 2,56 | 6,86 | 3,34 | 1,35 | 1,52 |
| PVC-Bodenbelag auf Asbest | 0,38 | 0,16 | 0,63 | 0,19 | 0,34 | 0,16 | 0,44 | 0,50 |
| Auflagematratze | 0,48 | 0,21 | 1,13 | 0,34 | 0,43 | 0,21 | 0,43 | 0,48 |
| Schaumstoffmatratze | 0,52 | 0,22 | 0,90 | 0,28 | 0,47 | 0,23 | 0,32 | 0,36 |
| Sonstige Heimtextilien, Haushaltswäsche | 23,31 | 10,02 | 23,87 | 7,24 | 17,31 | 8,43 | 7,56 | 8,50 |
| Schlafdecke, reine Schurwolle | 0,36 | 0,15 | 0,49 | 0,15 | 0,27 | 0,13 | 0,37 | 0,42 |
| Schlafdecke, synthetische Faser | 0,50 | 0,21 | 0,39 | 0,12 | 0,37 | 0,18 | 0,28 | 0,31 |
| Steppdecken-Schlafsack | 0,12 | 0,05 | 0,12 | 0,04 | 0,08 | 0,04 | - | - |
| Daunen-Einziehdecke | 3,11 | 1,34 | 3,13 | 0,95 | 2,31 | 1,13 | 0,99 | 1,11 |
| Bettfedern | 0,44 | 0,19 | 0,92 | 0,28 | 0,33 | 0,16 | 0,28 | 0,31 |
| Inlett für Oberbetten | 0,44 | 0,19 | 0,69 | 0,21 | 0,33 | 0,16 | 0,11 | 0,12 |
| Bettbezug, Baumwolle | 2,96 | 1,27 | 1,99 | 0,60 | 2,20 | 1,07 | 0,30 | 0,34 |
| Bettbezug, Mischgewebe | 0,55 | 0,24 | 0,99 | 0,30 | 0,41 | 0,20 | 0,95 | 1,07 |
| Bettlaken, Baumwolle | 1,20 | 0,52 | 1,23 | 0,37 | 0,89 | 0,43 | 0,65 | 0,73 |
| Tischdecke | 1,70 | 0,73 | 1,64 | 0,50 | 1,26 | 0,61 | 0,57 | 0,64 |
| Geschirrtuch | 0,32 | 0,14 | 0,26 | 0,08 | 0,24 | 0,12 | 0,20 | 0,23 |
| Gardinentüll | 7,11 | 3,06 | 5,00 | 1,51 | 5,28 | 2,57 | 1,91 | 2,15 |
| Dekorationsstoff | 4,50 | 1,93 | 7,02 | 2,13 | 3,34 | 1,63 | 0,95 | 1,07 |
| Heiz- und Kochgeräte, Beleuchtungskörper | 12,15 | 5,23 | 17,56 | 5,33 | 9,85 | 4,80 | 5,33 | 5,99 |
| Öfen und Herde | 2,65 | 1,14 | 4,09 | 1,24 | 1,11 | 0,54 | 0,90 | 1,01 |
| Dauerbrandofen | 0,38 | 0,16 | 0,04 | 0,01 | 0,16 | 0,08 | 0,14 | 0,16 |
| Gasheizofen | 0,12 | 0,06 | 0,27 | 0,08 | 0,05 | 0,02 | 0,09 | 0,10 |
| Gasherd | 0,37 | 0,16 | 0,18 | 0,06 | 0,15 | 0,07 | 0,41 | 0,46 |
| Ölofen | 0,38 | 0,16 | 0,06 | 0,02 | 0,16 | 0,08 | 0,13 | 0,15 |
| Elektroherd | 1,40 | 0,60 | 3,54 | 1,07 | 0,59 | 0,29 | 0,13 | 0,14 |
| Sonstige Heiz- und Kochgeräte | 3,29 | 1,42 | 3,48 | 1,06 | 3,16 | 1,54 | 2,17 | 2,44 |
| Nachtstrom-Speicherheizgerät | 1,33 | 0,57 | 0,44 | 0,13 | 1,28 | 0,63 | 0,57 | 0,64 |
| Gas-Durchlauferhitzer | 0,18 | 0,08 | 0,60 | 0,18 | 0,17 | 0,08 | 0,95 | 1,07 |
| Elektrischer Kochendwasser-Automat | 0,64 | 0,28 | 1,11 | 0,34 | 0,62 | 0,30 | 0,31 | 0,35 |
| Elektrischer Brotröster | 0,96 | 0,41 | 0,97 | 0,30 | 0,92 | 0,45 | 0,28 | 0,31 |
| Camping-Gaskocher | 0,18 | 0,08 | 0,36 | 0,11 | 0,17 | 0,08 | 0,06 | 0,07 |
| Beleuchtungskörper | 6,21 | 2,67 | 9,99 | 3,03 | 5,58 | 2,72 | 2,26 | 2,54 |
| Deckenleuchte | 2,20 | 0,95 | 2,56 | 0,78 | 1,74 | 0,85 | 0,73 | 0,82 |
| Schreibtischlampe | 1,66 | 0,71 | 3,05 | 0,92 | 1,59 | 0,78 | 0,63 | 0,71 |
| Lichtleiste | 0,94 | 0,40 | 2,67 | 0,81 | 0,89 | 0,43 | 0,55 | 0,62 |
| Camping-Laterne | 1,41 | 0,61 | 1,71 | 0,52 | 1,36 | 0,66 | 0,35 | 0,39 |
| Haushaltsmaschinen und -geräte | 41,23 | 17,72 | 54,65 | 16,56 | 32,01 | 15,59 | 14,86 | 16,71 |
| Langlebige, hochwertige elektrische Haushaltsmaschinen und -geräte | 15,80 | 6,79 | 18,50 | 5,61 | 12,00 | 5,84 | 6,78 | 7,63 |
| Geschirrpülmaschine | 2,08 | 0,89 | 3,16 | 0,96 | 0,85 | 0,41 | - | - |
| Waschmaschine | 4,62 | 1,99 | 5,00 | 1,52 | 3,41 | 1,66 | 3,42 | 3,85 |
| Kühlschrank | 2,13 | 0,92 | 2,85 | 0,86 | 1,83 | 0,89 | 1,17 | 1,32 |
| Gefrierschrank | 2,66 | 1,14 | 3,57 | 1,08 | 2,29 | 1,11 | 0,35 | 0,39 |
| Bodenstaubsauger | 1,44 | 0,62 | 2,22 | 0,67 | 1,47 | 0,72 | 1,33 | 1,50 |
| Elektrische Koffernähmaschine | 1,09 | 0,47 | 0,66 | 0,20 | 0,33 | 0,16 | 0,09 | 0,10 |
| Elektro Bohrmaschine | 1,78 | 0,76 | 1,04 | 0,32 | 1,82 | 0,89 | 0,42 | 0,47 |
| Sonstige elektrische Haushaltsmaschinen und -geräte | 1,88 | 0,81 | 2,96 | 0,90 | 1,23 | 0,60 | 0,97 | 1,09 |
| Reglerbügeln | 0,48 | 0,21 | 1,23 | 0,37 | 0,31 | 0,15 | 0,59 | 0,66 |
| Elektrische Kaffeemühle | 0,50 | 0,21 | 0,17 | 0,05 | 0,33 | 0,16 | 0,07 | 0,08 |
| Elektrischer Handmixer | 0,90 | 0,39 | 1,56 | 0,48 | 0,59 | 0,29 | 0,31 | 0,35 |
| Nichtelektrische Haushaltsmaschinen und -geräte | 23,55 | 10,12 | 33,19 | 10,05 | 18,78 | 9,15 | 7,11 | 7,99 |
| Langlebige, hochwertige nichtelektrische Haushaltsmaschinen und -geräte | 0,38 | 0,16 | 0,51 | 0,15 | 0,42 | 0,21 | - | - |
| Kinderwagen | 0,38 | 0,16 | 0,51 | 0,15 | 0,42 | 0,21 | - | - |

Wägungsschema der neuen Preisindizes für die Lebenshaltung auf Basis 1976

| Ware Leistung | Alle privaten Haushalte | | 4-Personen-Haushalte von Angestellten und Beamten mit höherem Einkommen | | 4 Personen-Arbeitnehmerhaushalte mit mittlerem Einkommen | | 2 Personen Haushalte von Renten- und Sozialhilfeempfängern | |
|--|-------------------------|-------|---|-------|--|-------|--|-------|
| | Wägungsanteile | | | | | | | |
| | DM | % | DM | % | DM | % | DM | % |
| Sonstige nichtelektrische Haushaltsmaschinen und -geräte | 23,17 | 9,96 | 32,68 | 9,90 | 18,36 | 8,94 | 7,11 | 7,99 |
| Porzellan- und Glaswaren | 6,65 | 2,86 | 13,01 | 3,94 | 5,27 | 2,57 | 1,70 | 1,91 |
| Kaffeeservice, Porzellan | 0,74 | 0,32 | 2,62 | 0,79 | 0,58 | 0,28 | 0,53 | 0,60 |
| Porzellانتasse | 0,92 | 0,40 | 1,07 | 0,32 | 0,73 | 0,35 | 0,20 | 0,22 |
| Porzellan Suppenteller | 0,78 | 0,33 | 1,14 | 0,35 | 0,62 | 0,30 | 0,17 | 0,19 |
| Kaffeeservice, Hartsteingut | 0,30 | 0,13 | 2,39 | 0,72 | 0,24 | 0,12 | 0,20 | 0,22 |
| Feuerfeste Schüssel | 1,00 | 0,43 | 0,39 | 0,12 | 0,79 | 0,38 | 0,05 | 0,06 |
| Babyflasche -feuerfest | 0,45 | 0,19 | 0,84 | 0,26 | 0,38 | 0,18 | - | - |
| Haushaltsbecher | 2,46 | 1,06 | 4,56 | 1,38 | 1,95 | 0,96 | 0,55 | 0,62 |
| Kunststoffwaren | 2,59 | 1,11 | 2,83 | 0,86 | 2,05 | 1,00 | 0,84 | 1,06 |
| Kaffeefilter, Kunststoff | 0,77 | 0,33 | 0,86 | 0,26 | 0,61 | 0,30 | 0,42 | 0,47 |
| Zitruspresse, Kunststoff | 0,27 | 0,12 | 0,43 | 0,13 | 0,21 | 0,10 | 0,14 | 0,16 |
| Kunststoffeimer | 0,52 | 0,22 | 0,37 | 0,11 | 0,41 | 0,20 | 0,18 | 0,20 |
| Kunststoff Waschkorb | 0,77 | 0,33 | 0,98 | 0,30 | 0,61 | 0,30 | 0,05 | 0,06 |
| Herzolkanne, Kunststoff | 0,26 | 0,11 | 0,19 | 0,06 | 0,21 | 0,10 | 0,15 | 0,17 |
| Küchengeräte aus Metall | 4,19 | 1,80 | 4,79 | 1,45 | 3,32 | 1,62 | 1,28 | 1,44 |
| Fleischtopf mit Deckel, emailiert | 0,50 | 0,21 | 0,40 | 0,12 | 0,40 | 0,20 | 0,16 | 0,18 |
| Kochtopf mit Deckel, Edelstahl | 1,01 | 0,43 | 0,80 | 0,24 | 0,80 | 0,39 | 0,32 | 0,36 |
| Bratpfanne mit Deckel, Aluminium | 0,54 | 0,23 | 0,76 | 0,23 | 0,43 | 0,21 | 0,14 | 0,16 |
| Wasserkessel, Messing verchromt | 0,27 | 0,12 | 0,44 | 0,13 | 0,21 | 0,10 | 0,14 | 0,16 |
| Küchenmesser | 0,27 | 0,12 | 0,41 | 0,12 | 0,21 | 0,10 | 0,09 | 0,10 |
| Eßbesteck, Edelstahl | 0,53 | 0,23 | 0,40 | 0,12 | 0,42 | 0,20 | 0,18 | 0,20 |
| Eßbesteck, versilbert | 0,53 | 0,23 | 1,22 | 0,38 | 0,42 | 0,21 | 0,18 | 0,20 |
| Küchenzeigerwaage | 0,54 | 0,23 | 0,36 | 0,11 | 0,43 | 0,21 | 0,07 | 0,08 |
| Werkzeug und Zubehör | 3,48 | 1,50 | 4,48 | 1,36 | 2,76 | 1,34 | 1,16 | 1,30 |
| Hammer | 0,43 | 0,19 | 0,69 | 0,21 | 0,35 | 0,17 | 0,08 | 0,09 |
| Beißzange | 0,73 | 0,32 | 1,15 | 0,35 | 0,58 | 0,28 | 0,14 | 0,16 |
| Fuchsschwanz | 0,29 | 0,12 | 0,46 | 0,14 | 0,23 | 0,11 | 0,05 | 0,06 |
| Vorhangeschloß | 0,25 | 0,11 | 0,26 | 0,08 | 0,20 | 0,10 | 0,09 | 0,10 |
| Zimmertür - Einsteckschloß | 0,10 | 0,04 | 0,10 | 0,03 | 0,08 | 0,04 | 0,04 | 0,04 |
| Druckergarnitur | 0,14 | 0,06 | 0,15 | 0,05 | 0,11 | 0,05 | 0,06 | 0,07 |
| Staubbesen | 0,42 | 0,18 | 0,42 | 0,13 | 0,31 | 0,15 | 0,18 | 0,20 |
| Kleiderbürste | 0,25 | 0,11 | 0,23 | 0,08 | 0,20 | 0,10 | 0,29 | 0,32 |
| Haushaltsroller | 0,35 | 0,15 | 0,39 | 0,12 | 0,28 | 0,14 | 0,09 | 0,10 |
| Malerpinsel | 0,52 | 0,22 | 0,58 | 0,17 | 0,42 | 0,20 | 0,14 | 0,16 |
| Elektroartikel und Zubehör | 6,28 | 2,69 | 7,57 | 2,29 | 4,96 | 2,41 | 2,03 | 2,28 |
| Geräteleitung | 4,39 | 1,89 | 5,12 | 1,55 | 3,48 | 1,69 | 1,47 | 1,65 |
| Taschenlampenhülse | 0,73 | 0,30 | 0,85 | 0,26 | 0,58 | 0,28 | 0,25 | 0,28 |
| Glühlampe 40 W | 0,16 | 0,07 | 0,12 | 0,04 | 0,08 | 0,04 | 0,05 | 0,06 |
| Glühlampe 100 W | 0,18 | 0,07 | 0,38 | 0,11 | 0,18 | 0,09 | 0,05 | 0,06 |
| Kerzenlampe 25 W | 0,34 | 0,15 | 0,48 | 0,14 | 0,27 | 0,13 | 0,09 | 0,10 |
| Leuchtstoffröhre 40 W | 0,48 | 0,21 | 0,64 | 0,19 | 0,37 | 0,18 | 0,12 | 0,13 |
| Tapeten Farben, Baustoffe Wohnungsreparaturen u. a. | 9,01 | 3,87 | 11,92 | 3,61 | 9,86 | 4,80 | 6,53 | 7,34 |
| Tapeten, Farben, Baustoffe | 7,05 | 3,03 | 7,47 | 2,26 | 7,36 | 3,58 | 3,39 | 3,81 |
| Tapeten | 3,90 | 1,67 | 3,02 | 0,91 | 4,06 | 1,97 | 2,06 | 2,32 |
| Tapetenkleister | 0,62 | 0,27 | 0,97 | 0,29 | 0,65 | 0,32 | 0,22 | 0,25 |
| Kunstharzlackfarbe | 0,96 | 0,41 | 1,16 | 0,35 | 1,00 | 0,49 | 0,52 | 0,58 |
| Wischfeste Wandfarbe | 0,32 | 0,14 | 0,29 | 0,12 | 0,34 | 0,16 | 0,17 | 0,19 |
| Zellulose - Werkstoff | 1,25 | 0,54 | 1,93 | 0,59 | 1,31 | 0,64 | 0,42 | 0,47 |
| Fremde Reparaturen an der Wohnung | 1,96 | 0,84 | 4,45 | 1,35 | 2,50 | 1,22 | 3,14 | 3,53 |
| Schönheitsreparatur | 1,96 | 0,84 | 4,45 | 1,35 | 2,50 | 1,22 | 3,14 | 3,53 |
| Wäscherei und Reinigung | 12,46 | 5,36 | 12,75 | 3,87 | 5,49 | 2,68 | 6,34 | 7,13 |
| Putz und Waschlöhne | 5,11 | 2,20 | 3,61 | 1,10 | 0,42 | 0,20 | 2,12 | 2,38 |
| Chemische Reinigung | 5,23 | 2,25 | 7,53 | 2,28 | 4,52 | 2,21 | 2,31 | 2,60 |
| Waschen und Mangeln | 2,12 | 0,91 | 1,61 | 0,49 | 0,55 | 0,27 | 1,91 | 2,15 |
| Sonstige Waren und Dienstleistungen für die Haushaltsführung | 53,70 | 23,09 | 71,62 | 21,71 | 47,20 | 22,98 | 27,45 | 30,87 |
| Blumen | 12,62 | 5,43 | 18,01 | 5,46 | 10,50 | 5,11 | 9,96 | 11,20 |
| Schnittblumen | 9,48 | 4,08 | 13,42 | 4,07 | 7,89 | 3,84 | 7,41 | 8,33 |
| Topfpflanzen | 3,14 | 1,35 | 4,59 | 1,39 | 2,61 | 1,27 | 2,55 | 2,87 |
| Waren für die Gartenpflege | 12,56 | 5,40 | 14,72 | 4,46 | 8,20 | 3,99 | 4,47 | 5,03 |
| Gebrauchsgüter für die Gartenpflege | 5,28 | 2,27 | 8,58 | 2,60 | 4,42 | 2,15 | 1,88 | 2,12 |
| Elektro - Rasenmäher | 2,64 | 1,14 | 4,28 | 1,30 | 2,22 | 1,08 | - | - |
| Gartenschere | 0,53 | 0,23 | 0,86 | 0,26 | 0,44 | 0,21 | 0,46 | 0,52 |
| Elektrische Heckenschere | 0,53 | 0,23 | 0,86 | 0,26 | 0,44 | 0,22 | - | - |
| Spaten | 0,42 | 0,18 | 0,69 | 0,21 | 0,35 | 0,17 | 0,38 | 0,43 |
| Blumentopf | 0,32 | 0,13 | 0,51 | 0,15 | 0,27 | 0,13 | 0,28 | 0,31 |
| Gartenschlauch | 0,42 | 0,18 | 0,69 | 0,21 | 0,35 | 0,17 | 0,38 | 0,43 |
| Gießkanne Kunststoff | 0,42 | 0,18 | 0,69 | 0,21 | 0,35 | 0,17 | 0,38 | 0,43 |
| Verbrauchsgüter für die Gartenpflege | 7,28 | 3,13 | 6,14 | 1,86 | 3,78 | 1,84 | 2,59 | 2,91 |
| Pflanzenschutzmittel | 1,82 | 0,78 | 1,54 | 0,47 | 0,95 | 0,46 | 0,65 | 0,73 |
| Blumendünger, flüssig | 3,64 | 1,57 | 3,07 | 0,93 | 1,89 | 0,92 | 1,30 | 1,45 |
| Mittel gegen Unkraut | 1,82 | 0,78 | 1,53 | 0,46 | 0,94 | 0,46 | 0,64 | 0,72 |

Wägungsschema der neuen Preisindizes für die Lebenshaltung auf Basis 1976

| Ware Leistung | Alle privaten Haushalte | | 4-Personen-Haushalte von Angestellten und Beamten mit höherem Einkommen | | 4-Personen-Arbeitnehmerhaushalte mit mittlerem Einkommen | | 2 Personen Haushalte von Renten- und Sozialhilfeempfängern | |
|--|-------------------------|--------|---|--------|--|--------|--|-------|
| | Wägungsanteile | | | | | | | |
| | DM | % | DM | % | DM | % | DM | % |
| Sonstige Verbrauchsgüter für die Haushaltsführung | 25,85 | 11,11 | 32,23 | 9,77 | 24,93 | 12,14 | 11,27 | 12,67 |
| Waschmittel | 10,51 | 4,52 | 11,25 | 3,41 | 10,58 | 5,15 | 4,64 | 5,22 |
| Waschpulver für Grobwäsche | 4,44 | 1,91 | 4,83 | 1,46 | 4,46 | 2,17 | 2,15 | 2,42 |
| Waschpulver für Feinwäsche | 3,38 | 1,45 | 3,70 | 1,12 | 3,41 | 1,66 | 1,65 | 1,86 |
| Waschweichpulvermittel | 2,69 | 1,16 | 2,72 | 0,83 | 2,71 | 1,32 | 0,84 | 0,94 |
| Putz- und Reinigungsmittel | 5,06 | 2,17 | 7,35 | 2,23 | 5,10 | 2,49 | 3,27 | 3,68 |
| Scheuertuch | 0,44 | 0,19 | 0,63 | 0,19 | 0,44 | 0,21 | 0,28 | 0,32 |
| Schwammtuch | 0,65 | 0,28 | 0,95 | 0,29 | 0,66 | 0,32 | 0,42 | 0,47 |
| Geschirrspülmittel | 1,55 | 0,66 | 2,21 | 0,67 | 1,56 | 0,76 | 0,97 | 1,09 |
| Fußbodenpflegemittel | 0,47 | 0,20 | 0,74 | 0,23 | 0,47 | 0,23 | 0,34 | 0,38 |
| Schuhcrems in Dosen | 0,20 | 0,09 | 0,31 | 0,09 | 0,20 | 0,10 | 0,15 | 0,17 |
| Toilettenreinigungsmittel | 1,00 | 0,43 | 1,44 | 0,43 | 1,02 | 0,50 | 0,63 | 0,72 |
| Metallpflegemittel | 0,25 | 0,10 | 0,35 | 0,11 | 0,25 | 0,13 | 0,16 | 0,18 |
| Fleckenentfernungsmittel | 0,50 | 0,22 | 0,72 | 0,22 | 0,50 | 0,24 | 0,32 | 0,35 |
| Metallwaren | 0,99 | 0,43 | 1,64 | 0,50 | 0,89 | 0,43 | 0,29 | 0,32 |
| Draht | 0,26 | 0,11 | 0,36 | 0,11 | 0,23 | 0,11 | 0,07 | 0,08 |
| Drahtstifte | 0,24 | 0,11 | 0,43 | 0,13 | 0,22 | 0,11 | 0,08 | 0,09 |
| Holzschrauben | 0,49 | 0,21 | 0,85 | 0,26 | 0,44 | 0,21 | 0,14 | 0,15 |
| Verschiedenes | 9,29 | 3,99 | 11,99 | 3,63 | 8,36 | 4,07 | 3,07 | 3,45 |
| Haushaltskerzen | 1,31 | 0,56 | 1,82 | 0,55 | 1,18 | 0,58 | 0,62 | 0,70 |
| Zündhölzer | 0,24 | 0,10 | 0,30 | 0,09 | 0,22 | 0,11 | 0,06 | 0,07 |
| Feuersteine | 0,24 | 0,10 | 0,30 | 0,09 | 0,22 | 0,11 | 0,06 | 0,07 |
| Gasampulle für Feuerzeuge | 0,50 | 0,21 | 0,60 | 0,18 | 0,45 | 0,22 | 0,12 | 0,13 |
| Stabbatterie | 1,49 | 0,64 | 1,79 | 0,54 | 1,34 | 0,65 | 0,37 | 0,42 |
| Filtertüten | 1,51 | 0,65 | 2,10 | 0,64 | 1,36 | 0,66 | 0,61 | 0,69 |
| Alu-Folie | 0,76 | 0,33 | 1,05 | 0,32 | 0,68 | 0,33 | 0,31 | 0,35 |
| Klarsicht-Folie | 0,76 | 0,33 | 1,05 | 0,32 | 0,68 | 0,33 | 0,30 | 0,33 |
| Klebstoff in Tuben | 0,99 | 0,43 | 1,19 | 0,36 | 0,89 | 0,43 | 0,25 | 0,28 |
| Klebestreifen | 1,49 | 0,64 | 1,79 | 0,54 | 1,34 | 0,65 | 0,37 | 0,41 |
| Fremde Reparaturen am Hausrat | 2,67 | 1,15 | 6,66 | 2,02 | 3,57 | 1,74 | 1,75 | 1,97 |
| Tischlerarbeiten | 0,78 | 0,34 | 1,94 | 0,59 | 1,04 | 0,51 | 0,51 | 0,57 |
| Elektrikerarbeiten | 1,54 | 0,66 | 3,84 | 1,16 | 2,06 | 1,00 | 1,01 | 1,14 |
| Klempnerarbeiten | 0,35 | 0,15 | 0,88 | 0,27 | 0,47 | 0,23 | 0,23 | 0,26 |
| Waren und Dienstleistungen für Verkehrszwecke, Nachrichten- übermittlung | 343,19 | 147,53 | 561,04 | 170,09 | 280,21 | 136,46 | 48,18 | 54,17 |
| Kraftfahrzeuge und Fahrräder | 146,59 | 63,02 | 251,63 | 76,29 | 110,00 | 53,57 | 1,88 | 2,11 |
| Fahrräder | 2,06 | 0,88 | 5,44 | 1,65 | 3,47 | 1,69 | 0,24 | 0,27 |
| Herren-Sportrad | 2,06 | 0,88 | 5,44 | 1,65 | 3,47 | 1,69 | 0,24 | 0,27 |
| Kleinkrafttrader | 0,67 | 0,29 | 1,73 | 0,52 | 0,97 | 0,47 | 0,08 | 0,09 |
| Mofa 49 cm ³ | 0,67 | 0,29 | 1,73 | 0,52 | 0,97 | 0,47 | 0,08 | 0,09 |
| Motorräder | 3,65 | 1,57 | 0,74 | 0,23 | 0,47 | 0,23 | - | - |
| bis 125 cm ³ | 0,25 | 0,11 | 0,05 | 0,02 | 0,03 | 0,02 | - | - |
| von 125 - 249 cm ³ | 0,70 | 0,30 | 0,14 | 0,04 | 0,09 | 0,04 | - | - |
| ab 250 cm ³ | 2,70 | 1,16 | 0,55 | 0,17 | 0,35 | 0,17 | - | - |
| Personenkraftwagen | 130,11 | 55,94 | 226,17 | 68,57 | 97,52 | 47,49 | 1,56 | 1,75 |
| von 500 - 999 cm ³ | 9,50 | 4,08 | 16,51 | 5,01 | 8,25 | 4,02 | 0,29 | 0,33 |
| von 1 000 - 1 499 cm ³ | 42,54 | 18,29 | 73,96 | 22,42 | 36,95 | 17,99 | 1,27 | 1,42 |
| von 1 500 - 1 999 cm ³ | 60,24 | 25,90 | 104,72 | 31,75 | 52,32 | 25,48 | - | - |
| ab 2 000 cm ³ | 17,83 | 7,67 | 30,98 | 9,39 | - | - | - | - |
| Kombinations-Kraftfahrzeuge | 10,10 | 4,34 | 17,55 | 5,32 | 7,57 | 3,69 | - | - |
| von 1 000 - 1 499 cm ³ | 3,13 | 1,34 | 5,44 | 1,65 | 5,05 | 2,46 | - | - |
| ab 1 500 cm ³ | 6,97 | 3,00 | 12,11 | 3,67 | 2,52 | 1,23 | - | - |
| Kraftstoffe | 62,91 | 27,04 | 104,71 | 31,74 | 62,12 | 30,25 | 3,30 | 3,71 |
| Normalbenzin | 6,10 | 2,62 | 14,72 | 4,46 | 5,19 | 2,53 | 0,35 | 0,39 |
| Markenware, mit Bedienung | 8,81 | 3,79 | 21,25 | 6,44 | 20,41 | 9,94 | 1,36 | 1,53 |
| ringfrei, mit Bedienung | 2,77 | 1,19 | 6,68 | 2,02 | 2,38 | 1,16 | 0,16 | 0,18 |
| ringfrei, Selbstbedienung | 4,03 | 1,73 | 9,71 | 2,94 | 9,29 | 4,52 | 0,61 | 0,69 |
| Superbenzin | 9,12 | 3,92 | 12,61 | 3,82 | 3,06 | 1,49 | 0,12 | 0,13 |
| Markenware, mit Bedienung | 13,27 | 5,70 | 18,34 | 5,56 | 11,88 | 5,79 | 0,45 | 0,51 |
| ringfrei, mit Bedienung | 4,09 | 1,76 | 5,65 | 1,71 | 1,38 | 0,67 | 0,05 | 0,06 |
| ringfrei, Selbstbedienung | 6,10 | 2,62 | 8,43 | 2,56 | 5,42 | 2,64 | 0,20 | 0,22 |
| Dieselkraftstoff | 2,45 | 1,06 | 2,08 | 0,63 | 0,46 | 0,22 | - | - |
| Markenware, mit Bedienung | 3,52 | 1,51 | 2,99 | 0,91 | 1,70 | 0,83 | - | - |
| ringfrei, mit Bedienung | 1,07 | 0,46 | 0,91 | 0,28 | 0,20 | 0,10 | - | - |
| ringfrei, Selbstbedienung | 1,58 | 0,68 | 1,34 | 0,41 | 0,75 | 0,36 | - | - |
| Sonstige Waren und Dienstleistungen für eigene Kraftfahrzeuge | 60,56 | 26,03 | 101,07 | 30,64 | 49,45 | 24,08 | 3,42 | 3,85 |
| Sonstige Waren und Dienstleistungen (ohne fremde Reparaturen) für eigene Kraftfahrzeuge | 40,72 | 17,50 | 70,76 | 21,45 | 35,97 | 17,51 | 2,32 | 2,61 |
| Sonstige Gebrauchsgüter für eigene Kraftfahrzeuge | 15,15 | 6,51 | 24,25 | 7,35 | 13,27 | 6,46 | 0,55 | 0,62 |
| Fahrrad-Bereifung | 0,51 | 0,22 | 0,81 | 0,25 | 0,45 | 0,22 | 0,02 | 0,02 |
| Fahrrad-Lichtanlage | 0,73 | 0,31 | 1,19 | 0,36 | 0,65 | 0,32 | 0,05 | 0,06 |

Wägungsschema der neuen Preisindizes für die Lebenshaltung auf Basis 1976

| Ware Leistung | Alle privaten Haushalte | | 4 Personen-Haushalte von Angestellten und Beamten mit höherem Einkommen | | 4 Personen-Arbeitnehmerhaushalte mit mittlerem Einkommen | | 2 Personen Haushalte von Renten- und Sozialhilfeempfängern | |
|--|-------------------------|-------|---|-------|--|-------|--|-------|
| | Wägungsanteile | | | | | | | |
| | DM | % | DM | % | DM | % | DM | % |
| Pkw Stahlgurteifen, | | | | | | | | |
| 175 SR 14 | 084 | 036 | 1,34 | 041 | 073 | 036 | - | - |
| 165 SR 13 | 051 | 022 | 081 | 025 | 045 | 022 | - | - |
| M+S Haftreifen 155 SR 15 | 1,53 | 066 | 2,45 | 074 | 1,34 | 065 | - | - |
| 155 SR 13 | 0,77 | 0,33 | 1,23 | 0,37 | 0,67 | 0,33 | 0,04 | 0,04 |
| 6 40/700 13 | 2,53 | 1,09 | 4,07 | 1,23 | 2,22 | 1,08 | 0,12 | 0,14 |
| Warnblinkleuchte | 104 | 045 | 1,66 | 0,50 | 0,91 | 0,44 | - | - |
| Autobatterie | 2,56 | 1,10 | 4,10 | 1,24 | 2,24 | 1,09 | 0,21 | 0,24 |
| Zündkerze | 1,79 | 0,77 | 2,86 | 0,87 | 1,57 | 0,76 | 0,11 | 0,12 |
| Autofeuerlöscher | 0,81 | 0,35 | 1,30 | 0,39 | 0,71 | 0,35 | - | - |
| Abschleppseil | 0,17 | 0,07 | 0,27 | 0,08 | 0,15 | 0,07 | - | - |
| Ruckspiegel | 0,23 | 0,10 | 0,37 | 0,11 | 0,20 | 0,10 | - | - |
| Spurkreuz Gleitschutz Schneeketten | 0,20 | 0,08 | 0,30 | 0,10 | 0,17 | 0,08 | - | - |
| Verbandskasten | 0,93 | 0,40 | 1,49 | 0,45 | 0,81 | 0,39 | - | - |
| Sonstige Verbrauchsgüter für eigene Kraftfahrzeuge | 3,00 | 1,29 | 2,88 | 0,87 | 1,83 | 0,89 | 0,14 | 0,16 |
| Motorenöl | 1,97 | 0,84 | 1,88 | 0,57 | 1,20 | 0,58 | 0,07 | 0,08 |
| Autowachs | 0,60 | 0,26 | 0,58 | 0,18 | 0,36 | 0,18 | 0,03 | 0,04 |
| Chrompflegemittel | 0,18 | 0,08 | 0,17 | 0,05 | 0,11 | 0,05 | 0,02 | 0,02 |
| Entfroster | 0,25 | 0,11 | 0,25 | 0,07 | 0,16 | 0,08 | 0,02 | 0,02 |
| Dienstleistungen für eigene Kraftfahrzeuge | 22,57 | 9,70 | 43,63 | 13,23 | 20,87 | 10,16 | 1,63 | 1,83 |
| Garagenmiete privat | 6,18 | 2,66 | 10,18 | 3,09 | 4,00 | 1,95 | 0,20 | 0,22 |
| Garagenmiete, gewerblich | 5,93 | 2,55 | 12,78 | 3,88 | 8,61 | 4,19 | 0,90 | 1,01 |
| Parkuhrgebühr | 0,89 | 0,38 | 1,17 | 0,35 | 0,51 | 0,25 | 0,16 | 0,18 |
| TÜV Gebühren für Kraftfahrzeuge | 0,44 | 0,19 | 0,58 | 0,18 | 0,25 | 0,12 | 0,02 | 0,02 |
| Fahrschulunterricht | 3,06 | 1,31 | 3,21 | 0,97 | 2,20 | 1,07 | - | - |
| Kfz Oberwasche Pkw | 2,02 | 0,87 | 5,19 | 1,57 | 1,75 | 0,85 | - | - |
| Kleine Inspektion Pkw | 1,68 | 0,72 | 4,36 | 1,32 | 1,47 | 0,72 | 0,14 | 0,16 |
| Große Inspektion Pkw | 2,37 | 1,02 | 6,16 | 1,87 | 2,08 | 1,01 | 0,21 | 0,24 |
| Fremde Reparaturen und Änderungen an eigenen Kraftfahrzeugen | 19,84 | 8,53 | 30,31 | 9,19 | 13,48 | 6,57 | 1,10 | 1,24 |
| Aus- und Einbau eines Motors | 3,00 | 1,29 | 5,73 | 1,74 | 2,55 | 1,24 | 0,21 | 0,24 |
| Austausch einer Auspuffanlage | 2,52 | 1,08 | 4,82 | 1,46 | 2,14 | 1,04 | 0,17 | 0,19 |
| Reifen auswuchten | 3,06 | 1,32 | 5,85 | 1,77 | 2,60 | 1,27 | 0,21 | 0,24 |
| Lackiererarbeiten | 7,29 | 3,13 | 4,91 | 1,49 | 2,19 | 1,07 | 0,18 | 0,20 |
| Reparatur Stunden-Verrechnungssatz | 3,97 | 1,71 | 9,00 | 2,73 | 4,00 | 1,95 | 0,33 | 0,37 |
| Fremde Verkehrsleistungen | 32,14 | 13,82 | 41,61 | 12,62 | 26,13 | 12,73 | 20,75 | 23,33 |
| Örtliche Verkehrsmittel | 17,05 | 7,23 | 18,90 | 5,73 | 13,86 | 6,75 | 9,93 | 11,17 |
| Straßenbahn, Einzelfahrt | 2,16 | 0,93 | 2,50 | 0,76 | 1,81 | 0,88 | 2,06 | 2,32 |
| Straßenbahn, Mehrfahrtenkarte | 4,22 | 1,81 | 4,99 | 1,51 | 3,63 | 1,77 | 6,17 | 6,94 |
| Straßenbahn, Monatskarte | 8,49 | 3,65 | 9,15 | 2,77 | 6,65 | 3,24 | - | - |
| Taxifahrt 2 Personen | 2,18 | 0,94 | 2,26 | 0,69 | 1,77 | 0,86 | 1,70 | 1,91 |
| Bundesbahnleistungen | 11,82 | 5,08 | 16,09 | 4,88 | 9,61 | 4,69 | 9,60 | 10,79 |
| Eisenbahn | 8,07 | 3,47 | 9,88 | 2,99 | 6,56 | 3,20 | 7,42 | 8,34 |
| Personenverkehr ohne Vergünstigung für Rentner | 4,25 | 1,83 | 5,65 | 1,71 | 3,75 | 1,83 | 1,48 | 1,67 |
| Personenverkehr für Rentner | 1,08 | 0,46 | - | - | - | - | 5,93 | 6,67 |
| Eisenbahn Berufsverkehr | 1,89 | 0,81 | 2,92 | 0,88 | 1,95 | 0,95 | - | - |
| Eisenbahn Schülerverkehr | 0,85 | 0,37 | 1,31 | 0,40 | 0,86 | 0,42 | - | - |
| Kraftomnibus | 3,75 | 1,61 | 6,23 | 1,89 | 3,05 | 1,49 | 2,18 | 2,45 |
| Kommerzielle Tarife | 1,99 | 0,85 | 1,65 | 0,50 | 0,81 | 0,40 | 2,18 | 2,45 |
| Bahnbus Einzelfahrt | 1,99 | 0,85 | 1,65 | 0,50 | 0,81 | 0,40 | 2,18 | 2,45 |
| Sozialtarife | 1,76 | 0,76 | 4,58 | 1,39 | 2,24 | 1,09 | - | - |
| Bahnbus Berufsverkehr | 0,84 | 0,36 | 2,19 | 0,66 | 1,07 | 0,52 | - | - |
| Bahnbus Schülerverkehr | 0,92 | 0,40 | 2,39 | 0,73 | 1,17 | 0,57 | - | - |
| Flugverkehr | 3,27 | 1,41 | 6,62 | 2,01 | 2,66 | 1,29 | 1,22 | 1,37 |
| Nachrichtenübermittlung | 40,99 | 17,62 | 62,02 | 18,80 | 32,51 | 15,83 | 18,83 | 21,17 |
| Fernsprechgebühren | 33,26 | 14,30 | 50,25 | 15,23 | 26,37 | 12,84 | 13,54 | 15,22 |
| Ortsgespräche | 4,99 | 2,15 | 7,54 | 2,29 | 7,91 | 3,85 | 5,42 | 6,09 |
| Ortsgespräche vom Hauptanschluß | 4,56 | 1,96 | 6,88 | 2,09 | 5,27 | 2,57 | 3,39 | 3,81 |
| Ortsgespräche vom Münzfernsprecher | 0,43 | 0,19 | 0,66 | 0,20 | 2,64 | 1,28 | 2,03 | 2,28 |
| Ferngespräche Inland | 14,40 | 6,19 | 21,76 | 6,59 | 7,46 | 3,63 | 2,48 | 2,79 |
| Tag-Gebühr | 3,16 | 1,36 | 4,78 | 1,45 | 0,87 | 0,42 | 0,41 | 0,46 |
| Nacht Gebühr 1 | 6,95 | 2,99 | 10,50 | 3,18 | 5,27 | 2,57 | 1,36 | 1,53 |
| Nacht Gebühr 2 | 4,29 | 1,84 | 6,48 | 1,96 | 1,32 | 0,64 | 0,71 | 0,80 |
| Fernsprechanschluß | 13,87 | 5,96 | 20,95 | 6,35 | 11,00 | 5,36 | 5,65 | 6,34 |
| Hauptanschluß, Einrichtung | 0,94 | 0,40 | 1,25 | 0,38 | 0,66 | 0,32 | 0,34 | 0,38 |
| Hauptanschluß Grundgebühr | 12,93 | 5,56 | 19,70 | 5,97 | 10,34 | 5,04 | 5,31 | 5,96 |
| Andere Postgebühren | 7,73 | 3,32 | 11,77 | 3,57 | 6,14 | 2,99 | 5,29 | 5,95 |
| Briefdienstleistungen | 4,97 | 2,14 | 7,06 | 2,14 | 3,95 | 1,92 | 3,21 | 3,61 |
| Brief, Inland | 3,47 | 1,47 | 4,96 | 1,48 | 2,77 | 1,34 | 2,18 | 2,45 |
| Brief, Ausland | 0,27 | 0,12 | 0,38 | 0,12 | 0,21 | 0,10 | 0,17 | 0,19 |
| Postkarte, Inland | 0,79 | 0,34 | 1,12 | 0,34 | 0,63 | 0,31 | 0,51 | 0,57 |
| Postkarte, Ausland | 0,07 | 0,03 | 0,10 | 0,03 | 0,06 | 0,03 | 0,05 | 0,06 |
| Drucksache Inland | 0,16 | 0,07 | 0,23 | 0,07 | 0,13 | 0,06 | 0,10 | 0,11 |
| Einschreibgebühr, Inland | 0,09 | 0,04 | 0,13 | 0,04 | 0,07 | 0,03 | 0,14 | 0,16 |
| Einschreibung, Inland | 0,02 | 0,01 | 0,03 | 0,01 | 0,02 | 0,01 | - | - |
| Luftpostzuschlag, Ausland | 0,04 | 0,02 | 0,06 | 0,02 | 0,03 | 0,02 | 0,03 | 0,03 |
| Luftpostleichtbrief, Ausland | 0,01 | 0,01 | 0,01 | 0,01 | - | - | - | - |
| Briefnachnahme Inland | 0,04 | 0,02 | 0,03 | 0,01 | 0,02 | 0,01 | - | - |
| Bezug von Sammlermarken | 0,01 | 0,01 | 0,01 | 0,01 | 0,01 | 0,01 | 0,03 | 0,04 |

Wägungsschema der neuen Preisindizes für die Lebenshaltung auf Basis 1976

| Ware Leistung | Alle privaten Haushalte | | 4-Personen Haushalte von Angestellten und Beamten mit höherem Einkommen | | 4-Personen-Arbeitnehmerhaushalte mit mittlerem Einkommen | | 2 Personen Haushalte von Renten und Sozialhilfe empfangern | |
|---|-------------------------|--------------|---|--------------|--|--------------|--|--------------|
| | Wägungsanteile | | | | | | | |
| | DM | % | DM | % | DM | % | DM | % |
| Packchengebühr | 0,42 | 0,18 | 0,71 | 0,22 | 0,33 | 0,16 | 0,31 | 0,35 |
| Packchen, Inland | 0,42 | 0,18 | 0,71 | 0,22 | 0,33 | 0,16 | 0,31 | 0,35 |
| Paketgebühren | 1,53 | 0,65 | 2,62 | 0,79 | 1,22 | 0,60 | 1,16 | 1,30 |
| Paket, Inland | 0,97 | 0,42 | 1,67 | 0,50 | 0,78 | 0,38 | 0,74 | 0,83 |
| Paketzustellung, Inland | 0,48 | 0,20 | 0,82 | 0,25 | 0,38 | 0,19 | 0,36 | 0,40 |
| Paketnachnahme, Inland | 0,08 | 0,03 | 0,13 | 0,04 | 0,06 | 0,03 | 0,06 | 0,07 |
| Geldüberweisungsgebühren | 0,81 | 0,35 | 1,38 | 0,42 | 0,64 | 0,31 | 0,61 | 0,69 |
| Postanweisung, Inland | 0,09 | 0,04 | 0,15 | 0,05 | 0,07 | 0,03 | 0,07 | 0,08 |
| Zahkkarte, Inland | 0,72 | 0,31 | 1,23 | 0,37 | 0,57 | 0,28 | 0,54 | 0,61 |
| Waren und Dienstleistungen für die Körper- und Gesundheitspflege | 100,39 | 43,16 | 184,93 | 56,07 | 58,35 | 28,41 | 31,08 | 34,95 |
| Waren und Dienstleistungen für die Körperpflege | 45,22 | 19,44 | 64,11 | 19,44 | 41,15 | 20,04 | 20,59 | 23,15 |
| Waren für die Körperpflege | 28,06 | 12,06 | 41,32 | 12,53 | 27,74 | 13,51 | 10,52 | 11,83 |
| Gebrauchsgüter für die Körperpflege | 4,09 | 1,76 | 6,09 | 1,85 | 3,75 | 1,83 | 1,81 | 2,04 |
| Personenwaage | 0,69 | 0,30 | 1,04 | 0,32 | 0,57 | 0,28 | 0,31 | 0,35 |
| Elektrischer Rasierapparat | 1,00 | 0,43 | 1,69 | 0,51 | 1,08 | 0,53 | 0,40 | 0,45 |
| Klingen - Rasierapparat | 0,17 | 0,07 | 0,26 | 0,08 | 0,14 | 0,07 | 0,17 | 0,19 |
| Haarburste | 0,52 | 0,22 | 0,78 | 0,24 | 0,43 | 0,21 | 0,18 | 0,20 |
| Nagelschere | 0,43 | 0,19 | 0,64 | 0,19 | 0,36 | 0,17 | 0,14 | 0,16 |
| Frottierhandtuch | 1,28 | 0,55 | 1,68 | 0,51 | 1,17 | 0,57 | 0,61 | 0,69 |
| Verbrauchsgüter für die Körperpflege | 23,97 | 10,30 | 35,23 | 10,68 | 23,99 | 11,68 | 8,71 | 9,79 |
| Seifen | 4,42 | 1,90 | 6,49 | 1,97 | 4,42 | 2,15 | 1,60 | 1,80 |
| Shampoo | 1,11 | 0,48 | 1,62 | 0,49 | 1,11 | 0,54 | 0,57 | 0,64 |
| Rasiercreme | 0,57 | 0,24 | 0,84 | 0,26 | 0,57 | 0,28 | 0,30 | 0,34 |
| Feinseife, mittlere Qualität | 2,74 | 1,18 | 4,03 | 1,22 | 2,74 | 1,33 | 0,73 | 0,82 |
| Waren für die Haut- und Schönheitspflege | 15,10 | 6,49 | 22,19 | 6,73 | 15,11 | 7,36 | 5,49 | 6,17 |
| Eau de Cologne | 1,41 | 0,61 | 2,08 | 0,63 | 1,41 | 0,69 | 0,52 | 0,58 |
| Haarwasser | 0,85 | 0,41 | 1,42 | 0,43 | 0,95 | 0,46 | 0,35 | 0,39 |
| Haarspray | 1,25 | 0,54 | 1,87 | 0,57 | 1,25 | 0,60 | 0,46 | 0,52 |
| Hautcreme | 0,63 | 0,27 | 0,93 | 0,28 | 0,63 | 0,31 | 0,23 | 0,26 |
| Tagescreme | 1,34 | 0,58 | 2,00 | 0,61 | 1,34 | 0,65 | 0,49 | 0,55 |
| Kindercreme | 0,61 | 0,26 | 0,91 | 0,28 | 0,61 | 0,30 | - | - |
| Zahncreme | 2,06 | 0,89 | 2,75 | 0,83 | 2,07 | 1,01 | 0,94 | 1,06 |
| Lippenstift | 1,16 | 0,50 | 1,73 | 0,53 | 1,16 | 0,57 | 0,42 | 0,47 |
| Nagellack | 0,80 | 0,34 | 1,19 | 0,36 | 0,80 | 0,39 | 0,29 | 0,33 |
| Make up | 0,78 | 0,33 | 1,17 | 0,35 | 0,78 | 0,38 | 0,28 | 0,31 |
| Augenbrauenstift | 0,35 | 0,15 | 0,52 | 0,16 | 0,35 | 0,17 | 0,13 | 0,15 |
| Rasierwasser | 0,91 | 0,39 | 1,36 | 0,41 | 0,91 | 0,44 | 0,33 | 0,37 |
| Badezusatz | 1,00 | 0,43 | 1,50 | 0,45 | 1,00 | 0,49 | 0,37 | 0,42 |
| Körperspray | 1,85 | 0,79 | 2,76 | 0,84 | 1,85 | 0,90 | 0,68 | 0,76 |
| Papierwaren für die Körperpflege | 3,07 | 1,32 | 4,52 | 1,37 | 3,08 | 1,50 | 0,83 | 0,93 |
| Papiertaschentucher | 0,72 | 0,31 | 1,05 | 0,32 | 0,72 | 0,35 | 0,31 | 0,35 |
| Toilettenpapier | 1,05 | 0,45 | 1,54 | 0,47 | 1,06 | 0,52 | 0,52 | 0,58 |
| Papierwindeln | 0,33 | 0,14 | 0,48 | 0,14 | 0,33 | 0,18 | - | - |
| Damentampons | 0,97 | 0,42 | 1,45 | 0,44 | 0,97 | 0,47 | - | - |
| Sonstige Verbrauchsgüter für die Körperpflege | 1,38 | 0,59 | 2,03 | 0,61 | 1,38 | 0,67 | 0,79 | 0,89 |
| Zahnbürste | 1,02 | 0,44 | 1,74 | 0,52 | 1,10 | 0,53 | 0,37 | 0,42 |
| Rasierklingen | 0,36 | 0,15 | 0,29 | 0,09 | 0,28 | 0,14 | 0,42 | 0,47 |
| Dienstleistungen für die Körperpflege | 17,16 | 7,38 | 22,79 | 6,91 | 13,41 | 6,53 | 10,07 | 11,32 |
| Haarschneiden, Herren | 4,39 | 1,89 | 5,19 | 1,58 | 3,43 | 1,67 | 2,31 | 2,60 |
| Haarwaschen und Legen, Damen | 3,61 | 1,55 | 4,98 | 1,51 | 2,82 | 1,37 | 2,20 | 2,47 |
| Dauerwellen, Damen | 7,30 | 3,14 | 10,07 | 3,05 | 5,71 | 2,78 | 4,44 | 4,99 |
| Haar - Nachfarben, Damen | 1,86 | 0,80 | 2,55 | 0,77 | 1,45 | 0,71 | 1,12 | 1,26 |
| Waren und Dienstleistungen für die Gesundheitspflege | 55,17 | 23,72 | 120,82 | 36,63 | 17,20 | 8,37 | 10,49 | 11,80 |
| Waren für die Gesundheitspflege | 15,74 | 6,77 | 23,32 | 6,89 | 9,88 | 4,81 | 8,17 | 9,19 |
| Gebrauchsgüter für die Gesundheitspflege | 4,82 | 2,07 | 8,73 | 2,65 | 3,76 | 1,83 | 1,90 | 2,14 |
| Hohensonne | 0,32 | 0,14 | 0,12 | 0,04 | 0,05 | 0,02 | 0,10 | 0,11 |
| Herzissen | 0,53 | 0,23 | 0,19 | 0,06 | 0,07 | 0,03 | 0,16 | 0,18 |
| Brillenfassung | 1,08 | 0,46 | 2,27 | 0,69 | 0,98 | 0,48 | 0,47 | 0,53 |
| Augenglas | 0,73 | 0,31 | 1,54 | 0,47 | 0,67 | 0,33 | 0,32 | 0,36 |
| Sonnenbrille | 0,86 | 0,37 | 1,83 | 0,55 | 0,79 | 0,38 | 0,38 | 0,43 |
| Fieberthermometer | 0,31 | 0,13 | 0,66 | 0,20 | 0,28 | 0,14 | 0,14 | 0,16 |
| Formwärmflasche | 0,76 | 0,33 | 1,61 | 0,49 | 0,70 | 0,34 | 0,33 | 0,37 |
| Gummsauger | 0,23 | 0,10 | 0,51 | 0,15 | 0,22 | 0,11 | - | - |

Wägungsschema der neuen Preisindizes für die Lebenshaltung auf Basis 1976

| Ware Leistung | Alle privaten Haushalte | | 4-Personen-Haushalte von Angestellten und Beamten mit höherem Einkommen | | 4-Personen-Arbeitnehmerhaushalte mit mittlerem Einkommen | | 2 Personen Haushalte von Renten- und Sozialhilfeempfängern | |
|---|-------------------------|-------|---|-------|--|-------|--|-------|
| | Wägungsanteile | | | | | | | |
| | DM | % | DM | % | DM | % | DM | % |
| Verbrauchsgüter für die Gesundheitspflege | 10,92 | 4,70 | 20,59 | 6,24 | 6,12 | 2,98 | 6,27 | 7,05 |
| Präparate zur inneren Anwendung | 9,36 | 4,03 | 17,65 | 5,35 | 5,25 | 2,56 | 5,37 | 6,04 |
| Sonstige Präparate zur inneren Anwendung | 0,40 | 0,17 | 0,75 | 0,23 | 0,22 | 0,11 | 0,23 | 0,26 |
| Melissengeist | 0,16 | 0,07 | 0,30 | 0,09 | 0,09 | 0,04 | 0,09 | 0,10 |
| Multivitaminpräparat | 0,14 | 0,06 | 0,26 | 0,08 | 0,08 | 0,04 | 0,08 | 0,09 |
| Vitamin - C - Brausetabletten | 0,10 | 0,04 | 0,19 | 0,06 | 0,05 | 0,03 | 0,06 | 0,07 |
| Präparate zur äußeren Anwendung | 1,16 | 0,50 | 2,19 | 0,66 | 0,65 | 0,31 | 0,67 | 0,75 |
| Hilfpflaster | 0,12 | 0,05 | 0,22 | 0,07 | 0,07 | 0,03 | 0,07 | 0,08 |
| Elastikbinde | 0,29 | 0,12 | 0,54 | 0,16 | 0,16 | 0,08 | 0,17 | 0,19 |
| Mullbinde | 0,17 | 0,07 | 0,33 | 0,10 | 0,10 | 0,05 | 0,10 | 0,11 |
| Wundpflaster | 0,23 | 0,10 | 0,44 | 0,13 | 0,13 | 0,06 | 0,13 | 0,15 |
| Verbandswatte | 0,29 | 0,13 | 0,55 | 0,17 | 0,16 | 0,08 | 0,17 | 0,19 |
| Feindesinfektionsmittel | 0,06 | 0,03 | 0,11 | 0,03 | 0,03 | 0,01 | 0,03 | 0,03 |
| Arzt-, Krankenhaus- und sonstige Dienstleistungen für die Gesundheitspflege | 39,43 | 16,95 | 91,50 | 27,74 | 7,32 | 3,56 | 2,32 | 2,61 |
| Privatärztliche Leistungen | 27,68 | 11,90 | 75,62 | 22,93 | 6,85 | 3,33 | 2,02 | 2,27 |
| Beratung praktischer Arzt | 3,55 | 1,53 | 11,84 | 3,59 | 0,61 | 0,30 | 0,05 | 0,06 |
| Hausbesuch praktischer Arzt | 0,99 | 0,43 | 3,28 | 1,00 | 0,17 | 0,08 | 0,06 | 0,07 |
| Besuch beim Augenarzt | 8,61 | 3,70 | 28,70 | 8,70 | 1,48 | 0,72 | 0,21 | 0,23 |
| Besuch beim Zahnarzt | 12,15 | 5,22 | 28,57 | 8,66 | 4,51 | 2,19 | 1,70 | 1,91 |
| Arzt Honorar für eine Blinddarmpoperation | 2,38 | 1,02 | 3,23 | 0,98 | 0,09 | 0,04 | — | — |
| Krankenhausaufenthalt, Pflegekosten - Tagessatz | 11,75 | 5,05 | 15,88 | 4,81 | 0,46 | 0,23 | 0,30 | 0,34 |
| Waren und Dienstleistungen für Bildungs- und Unterhaltungszwecke | 183,14 | 78,73 | 298,72 | 90,56 | 185,44 | 90,31 | 41,42 | 46,57 |
| Rundfunk-, Fernseh- und Phonogeräte und deren Zubehöriteile | 39,29 | 16,89 | 43,58 | 13,21 | 33,53 | 16,33 | 11,74 | 13,20 |
| Rundfunk-, Fernseh- und Phonogeräte | 33,00 | 14,19 | 34,02 | 10,31 | 28,59 | 13,92 | 11,13 | 12,51 |
| Rundfunkgerät, Tischgerät | 2,03 | 0,87 | 2,52 | 0,77 | 1,99 | 0,97 | 0,30 | 0,34 |
| Kofferradio | 4,05 | 1,74 | 5,05 | 1,53 | 3,97 | 1,93 | 0,19 | 0,21 |
| Stereo - Steuerggerät | 3,34 | 1,44 | 5,09 | 1,54 | 3,27 | 1,59 | 0,05 | 0,06 |
| Lautsprecherbox | 1,77 | 0,76 | 1,99 | 0,60 | 0,80 | 0,39 | 0,20 | 0,22 |
| Fernsehgerät, schwarz - weiß | 4,38 | 1,88 | 3,31 | 1,00 | 3,87 | 1,89 | 3,33 | 3,74 |
| Farbf Fernsehgerät | 13,97 | 6,01 | 9,94 | 3,01 | 11,62 | 5,66 | 6,76 | 7,60 |
| Hifi - Tonbandgerät | 0,58 | 0,25 | 0,65 | 0,20 | 0,41 | 0,20 | 0,02 | 0,02 |
| Kassetten - Tonbandgerät | 1,74 | 0,75 | 2,61 | 0,79 | 1,65 | 0,80 | 0,03 | 0,04 |
| Stereo - Plattenwechsler | 1,14 | 0,49 | 2,86 | 0,87 | 1,01 | 0,49 | 0,25 | 0,28 |
| Schallplatten und Zubehöriteile | 6,29 | 2,70 | 9,56 | 2,90 | 4,94 | 2,41 | 0,61 | 0,69 |
| Tonband, 15 cm, Langspielband | 0,86 | 0,37 | 1,34 | 0,41 | 0,69 | 0,34 | 0,06 | 0,07 |
| Tonband - Kasette C 90 | 1,66 | 0,71 | 2,49 | 0,75 | 1,28 | 0,62 | 0,10 | 0,11 |
| Schallplatte, Schlagermusik, 17 cm | 0,84 | 0,36 | 0,95 | 0,29 | 0,50 | 0,25 | 0,15 | 0,17 |
| Schallplatte, klass. Musik, Stereo, 30 cm | 2,93 | 1,26 | 4,78 | 1,45 | 2,47 | 1,20 | 0,30 | 0,34 |
| Foto- und Kinoapparate und deren Zubehöriteile | 4,76 | 2,05 | 8,00 | 2,43 | 2,72 | 1,32 | 0,10 | 0,11 |
| Foto- und Kinoapparate | 3,61 | 1,55 | 5,15 | 1,56 | 1,74 | 0,85 | 0,04 | 0,04 |
| Spiegelreflex - Kamera | 0,31 | 0,13 | 0,86 | 0,26 | 0,15 | 0,07 | — | — |
| Kleinbildkamera für mittlere Ansprüche | 0,93 | 0,40 | 1,29 | 0,39 | 0,45 | 0,22 | — | — |
| Kleinbildkamera für geringere Ansprüche | 0,62 | 0,27 | 0,43 | 0,13 | 0,30 | 0,15 | 0,04 | 0,04 |
| Schmalfilm - Aufnahmegerät | 0,83 | 0,36 | 1,29 | 0,39 | 0,40 | 0,19 | — | — |
| Projektionsgerät für Dias | 0,50 | 0,21 | 0,85 | 0,26 | 0,24 | 0,12 | — | — |
| Schmalfilm - Wiedergabegerät | 0,42 | 0,18 | 0,43 | 0,13 | 0,20 | 0,10 | — | — |
| Zubehöriteile zu Foto- und Kinoapparaten | 1,15 | 0,50 | 2,85 | 0,87 | 0,98 | 0,47 | 0,06 | 0,07 |
| Elektronen - Blitzgerät | 0,50 | 0,22 | 1,14 | 0,35 | 0,39 | 0,19 | — | — |
| Diarahmen aus Kunststoff | 0,65 | 0,28 | 1,71 | 0,52 | 0,59 | 0,28 | 0,06 | 0,07 |
| Bücher, Zeitungen, Zeitschriften | 29,60 | 12,72 | 51,46 | 15,60 | 25,82 | 12,57 | 13,80 | 15,52 |
| Bücher | 14,12 | 6,07 | 29,23 | 8,86 | 12,21 | 5,94 | 1,38 | 1,55 |
| Zeitungen, Zeitschriften | 15,48 | 6,65 | 22,23 | 6,74 | 13,61 | 6,63 | 12,42 | 13,97 |
| Zeitungen | 9,18 | 3,94 | 12,07 | 3,66 | 8,07 | 3,93 | 8,65 | 9,73 |
| Regional, Einzelverkauf | 0,66 | 0,28 | 0,87 | 0,26 | 0,58 | 0,28 | 0,62 | 0,70 |
| Regional, Abonnement | 6,52 | 2,80 | 8,57 | 2,60 | 5,73 | 2,79 | 6,14 | 6,90 |
| Überregional | 2,00 | 0,86 | 2,63 | 0,80 | 1,76 | 0,86 | 1,89 | 2,13 |
| Zeitschriften | 6,30 | 2,71 | 10,16 | 3,08 | 5,54 | 2,70 | 3,77 | 4,24 |
| Kosten für Theater, Kino und Sportveranstaltungen | 5,39 | 2,32 | 13,72 | 4,16 | 5,50 | 2,68 | 0,58 | 0,65 |
| Kosten für Oper, Theater und Kino | 4,61 | 1,98 | 12,07 | 3,66 | 4,46 | 2,17 | 0,43 | 0,48 |
| Kino - Eintrittskarte | 1,32 | 0,57 | 2,51 | 0,76 | 1,46 | 0,71 | 0,08 | 0,09 |
| Theaterkarte an der Tageskasse | 0,69 | 0,30 | 2,00 | 0,61 | 0,63 | 0,31 | 0,23 | 0,26 |
| Theaterkarte im Abonnement | 0,61 | 0,26 | 1,77 | 0,54 | 0,56 | 0,27 | — | — |
| Opernkarte an der Tageskasse | 1,10 | 0,47 | 3,20 | 0,97 | 1,00 | 0,49 | 0,12 | 0,13 |
| Opernkarte im Abonnement | 0,89 | 0,38 | 2,59 | 0,78 | 0,81 | 0,39 | — | — |
| Kosten für Sportveranstaltungen | 0,78 | 0,34 | 1,65 | 0,50 | 1,04 | 0,51 | 0,15 | 0,17 |
| Eintrittskarte zum Fußballspiel | 0,78 | 0,34 | 1,65 | 0,50 | 1,04 | 0,51 | 0,15 | 0,17 |
| Sonstige Waren und Dienstleistungen für Bildungs- und Unterhaltungszwecke | 104,10 | 44,75 | 181,96 | 55,16 | 117,87 | 57,41 | 15,20 | 17,09 |
| Sonstige Waren und Dienstleistungen (ohne fremde Reparaturen) für Bildungs- und Unterhaltungszwecke | 100,75 | 43,31 | 177,17 | 53,71 | 114,99 | 56,01 | 13,62 | 15,31 |
| Sonstige langlebige, hochwertige Gebrauchsgüter für Bildungs- und Unterhaltungszwecke | 17,06 | 7,33 | 22,83 | 6,92 | 21,16 | 10,30 | 1,04 | 1,17 |
| Büromaschinen | 2,69 | 1,16 | 3,45 | 1,04 | 3,31 | 1,61 | 0,39 | 0,44 |
| Elektrische Büro - Schreibmaschine | 0,08 | 0,03 | 0,10 | 0,03 | — | — | — | — |
| Reiseschreibmaschine | 0,78 | 0,34 | 0,93 | 0,28 | 0,99 | 0,48 | 0,16 | 0,18 |
| Elektronen Tischrechner | 0,34 | 0,15 | 0,24 | 0,07 | 0,23 | 0,11 | — | — |
| Elektronik - Taschenrechner | 1,49 | 0,64 | 2,18 | 0,66 | 2,09 | 1,02 | 0,23 | 0,26 |

Wägungsschema der neuen Preisindizes für die Lebenshaltung auf Basis 1976

| Ware Leistung | Alle privaten Haushalte | | 4 Personen Haushalte von Angestellten und Beamten mit höherem Einkommen | | 4-Personen Arbeit nehmerhaushalte mit mittlerem Einkommen | | 2 Personen-Haushalte von Renten- und Sozialhilfeempfängern | |
|--|-------------------------|-------|---|-------|---|-------|--|------|
| | Wägungsanteile | | | | | | | |
| | DM | % | DM | % | DM | % | DM | % |
| Musikinstrumente | 5,93 | 2,55 | 9,66 | 2,93 | 7,35 | 3,58 | 0,07 | 0,08 |
| Piano | 1,65 | 0,71 | 3,10 | 0,94 | 2,36 | 1,15 | — | — |
| Akkordeon | 1,90 | 0,81 | 3,56 | 1,08 | 2,71 | 1,32 | — | — |
| Klarinette | 0,31 | 0,13 | — | — | — | — | — | — |
| Blockflöte | 0,18 | 0,08 | 0,33 | 0,10 | 0,25 | 0,12 | 0,07 | 0,08 |
| Alt - Saxophon | 0,35 | 0,15 | — | — | — | — | — | — |
| Elektrische Gitarre | 0,97 | 0,42 | 1,83 | 0,56 | 1,39 | 0,68 | — | — |
| Schulergitarre | 0,44 | 0,19 | 0,84 | 0,25 | 0,64 | 0,31 | — | — |
| Trommel | 0,13 | 0,06 | — | — | — | — | — | — |
| Optische Geräte | 2,61 | 1,12 | 1,97 | 0,60 | 2,78 | 1,35 | 0,58 | 0,65 |
| Fernglas | 2,09 | 0,90 | 1,58 | 0,48 | 2,22 | 1,08 | 0,46 | 0,52 |
| Theaterglas | 0,52 | 0,22 | 0,39 | 0,12 | 0,56 | 0,27 | 0,12 | 0,13 |
| Wasser- und Landfahrzeuge | 5,83 | 2,50 | 7,75 | 2,35 | 7,72 | 3,76 | — | — |
| Schlauchboot | 0,76 | 0,32 | 0,56 | 0,17 | 1,22 | 0,59 | — | — |
| Außenbordmotor | 1,82 | 0,78 | 1,34 | 0,41 | 2,91 | 1,42 | — | — |
| Wohnwagen mittlerer Preislage | 1,62 | 0,70 | 2,93 | 0,89 | 2,69 | 1,31 | — | — |
| Wohnwagen oberer Preislage | 1,63 | 0,70 | 2,92 | 0,88 | 0,90 | 0,44 | — | — |
| Sonstige Gebrauchsgüter für Bildungs- und Unterhaltungszwecke, Tiere | 26,04 | 11,20 | 52,59 | 15,94 | 34,12 | 16,62 | 3,09 | 3,47 |
| Schul- und Büroartikel | 5,64 | 2,43 | 11,88 | 3,60 | 6,46 | 3,15 | 1,27 | 1,43 |
| Schulmappe | 0,72 | 0,31 | 1,50 | 0,46 | 1,00 | 0,49 | 0,04 | 0,04 |
| Schulfüller | 0,38 | 0,16 | 0,41 | 0,12 | 0,25 | 0,12 | — | — |
| Druck Kugelschreiber | 0,76 | 0,33 | 0,82 | 0,25 | 0,48 | 0,23 | 0,05 | 0,06 |
| Reißzeug | 0,60 | 0,26 | 1,46 | 0,44 | 0,77 | 0,38 | 0,13 | 0,15 |
| Brieflöcher | 0,58 | 0,25 | 1,40 | 0,43 | 0,74 | 0,36 | 0,21 | 0,24 |
| Heftmaschine | 0,58 | 0,25 | 1,39 | 0,42 | 0,72 | 0,35 | 0,21 | 0,24 |
| Stempel | 0,52 | 0,22 | 1,26 | 0,38 | 0,65 | 0,32 | 0,16 | 0,18 |
| Stempelkissen | 0,34 | 0,15 | 0,83 | 0,25 | 0,39 | 0,19 | 0,11 | 0,12 |
| Hebelordner | 1,16 | 0,50 | 2,81 | 0,85 | 1,46 | 0,71 | 0,36 | 0,40 |
| Sport- und Campingartikel | 5,33 | 2,29 | 15,17 | 4,60 | 7,91 | 3,85 | 0,32 | 0,36 |
| Hauszelt | 0,57 | 0,24 | 1,16 | 0,35 | 1,15 | 0,56 | — | — |
| Camping-Liege | 0,53 | 0,23 | 1,06 | 0,32 | 1,05 | 0,51 | 0,08 | 0,09 |
| Luftmatratze | 0,22 | 0,09 | 0,45 | 0,14 | 0,44 | 0,21 | 0,04 | 0,05 |
| Ski, Kunststoff oder Metall | 2,67 | 1,15 | 8,33 | 2,53 | 3,51 | 1,71 | 0,10 | 0,11 |
| Jugend-Fußball | 1,34 | 0,58 | 4,17 | 1,26 | 1,76 | 0,86 | 0,10 | 0,11 |
| Spielwaren | 13,12 | 5,64 | 22,97 | 6,96 | 17,19 | 8,37 | 1,39 | 1,56 |
| Skatspiel | 0,45 | 0,19 | 0,80 | 0,24 | 0,60 | 0,29 | 0,09 | 0,10 |
| Mensch-ärgere-dich-nicht Spiel | 0,76 | 0,33 | 1,32 | 0,40 | 0,99 | 0,48 | 0,15 | 0,17 |
| Roller | 0,58 | 0,25 | 1,02 | 0,31 | 0,76 | 0,37 | — | — |
| Puppe | 1,12 | 0,48 | 1,96 | 0,59 | 1,47 | 0,72 | 0,21 | 0,23 |
| Teddybar | 1,21 | 0,52 | 2,11 | 0,64 | 1,58 | 0,77 | 0,23 | 0,26 |
| Kunststoffbaukasten | 3,74 | 1,61 | 6,53 | 1,98 | 4,89 | 2,38 | 0,71 | 0,80 |
| Metallbaukasten | 2,53 | 1,09 | 4,44 | 1,35 | 3,32 | 1,62 | — | — |
| Elektrische Eisenbahn | 2,73 | 1,17 | 4,79 | 1,45 | 3,58 | 1,74 | — | — |
| Haustiere | 1,95 | 0,84 | 2,57 | 0,78 | 2,56 | 1,25 | 0,11 | 0,12 |
| Wellensittich | 0,58 | 0,25 | 0,77 | 0,24 | 0,76 | 0,37 | 0,03 | 0,03 |
| Goldfisch | 0,36 | 0,15 | 0,47 | 0,14 | 0,48 | 0,24 | 0,03 | 0,03 |
| Dackel-Welpen | 1,01 | 0,44 | 1,33 | 0,40 | 1,32 | 0,64 | 0,05 | 0,06 |
| Sonstige Verbrauchsgüter für Bildungs- und Unterhaltungszwecke | 11,23 | 4,83 | 22,26 | 6,75 | 14,12 | 6,88 | 2,16 | 2,43 |
| Papierwaren | 4,08 | 1,75 | 7,25 | 2,20 | 4,78 | 2,33 | 1,05 | 1,18 |
| Geschäftsbuch | 0,06 | 0,03 | — | — | — | — | — | — |
| Schulheft | 1,43 | 0,61 | 1,78 | 0,54 | 1,41 | 0,69 | 0,02 | 0,02 |
| Zeichenblock | 0,72 | 0,31 | 0,90 | 0,27 | 0,71 | 0,35 | 0,22 | 0,25 |
| Briefumschläge | 0,46 | 0,20 | 1,13 | 0,34 | 0,66 | 0,32 | 0,20 | 0,22 |
| Briefblock | 0,61 | 0,26 | 1,49 | 0,45 | 0,87 | 0,42 | 0,27 | 0,30 |
| Schreibmaschinenpapier | 0,35 | 0,15 | 0,86 | 0,26 | 0,50 | 0,24 | 0,15 | 0,17 |
| Kohlepapier | 0,08 | 0,03 | 0,18 | 0,06 | 0,11 | 0,06 | 0,04 | 0,05 |
| Klarsichthülle | 0,37 | 0,16 | 0,91 | 0,28 | 0,52 | 0,25 | 0,15 | 0,17 |
| Schreibwaren | 1,46 | 0,63 | 2,88 | 0,90 | 2,25 | 1,10 | 0,13 | 0,15 |
| Farbkasten | 0,38 | 0,16 | 0,76 | 0,23 | 0,64 | 0,31 | 0,04 | 0,05 |
| Füllhalterpatrone | 0,34 | 0,15 | 1,06 | 0,32 | 0,64 | 0,31 | 0,07 | 0,08 |
| Bleistift | 0,29 | 0,13 | 0,51 | 0,15 | 0,42 | 0,21 | 0,02 | 0,02 |
| Farbband | 0,45 | 0,19 | 0,65 | 0,20 | 0,55 | 0,27 | — | — |

Wägungsschema der neuen Preisindizes für die Lebenshaltung auf Basis 1976

| Ware Leistung | Alle privaten Haushalte | | 4-Personen Haushalte von Angestellten und Beamten mit höherem Einkommen | | 4-Personen Arbeit nehmerhaushalte mit mittlerem Einkommen | | 2-Personen-Haushalte von Renten- und Sozialhilfeempfängern | |
|--|-------------------------|-------|---|-------|---|-------|--|-------|
| | Wägungsanteile | | | | | | | |
| | DM | % | DM | % | DM | % | DM | % |
| Fotoartikel | 3,11 | 1,34 | 7,13 | 2,16 | 3,41 | 1,66 | 0,24 | 0,27 |
| Farbumkehrfilm | 1,89 | 0,81 | 4,33 | 1,31 | 2,07 | 1,01 | 0,18 | 0,20 |
| Super Acht Color Schmalfilm | 0,50 | 0,22 | 1,15 | 0,35 | 0,55 | 0,27 | 0,03 | 0,04 |
| Blitzlichtwürfel | 0,72 | 0,31 | 1,65 | 0,50 | 0,79 | 0,38 | 0,03 | 0,03 |
| Tierfutter | 2,58 | 1,11 | 4,90 | 1,49 | 3,68 | 1,79 | 0,74 | 0,83 |
| Hundefutter | 1,94 | 0,83 | 3,68 | 1,12 | 2,77 | 1,35 | 0,56 | 0,63 |
| Vogelfutter | 0,64 | 0,28 | 1,22 | 0,37 | 0,91 | 0,44 | 0,18 | 0,20 |
| Sonstige Dienstleistungen für Bildungs- und Unterhaltungszwecke | 49,77 | 21,39 | 84,28 | 25,55 | 48,47 | 23,61 | 8,91 | 10,02 |
| Kurse, Unterricht | 25,88 | 11,13 | 41,16 | 12,48 | 23,77 | 11,58 | 0,43 | 0,48 |
| Lehrgangsgebühr einer Volkshochschule | 11,63 | 5,00 | 22,43 | 6,80 | 7,85 | 3,82 | 0,14 | 0,16 |
| Kindergartenbesuch | 7,54 | 3,24 | 9,46 | 2,87 | 8,62 | 4,20 | - | - |
| Eintrittskarte für Hallenbad | 3,31 | 1,42 | 4,15 | 1,26 | 3,79 | 1,85 | 0,29 | 0,32 |
| Tennisunterricht | 1,41 | 0,61 | 2,12 | 0,64 | 1,45 | 0,71 | - | - |
| Tanzunterricht | 1,99 | 0,86 | 3,00 | 0,91 | 2,06 | 1,00 | - | - |
| Fotoarbeiten | 10,20 | 4,38 | 28,34 | 8,74 | 12,65 | 6,16 | 1,92 | 2,16 |
| Entwickeln eines Kleinbildfilms in schwarz/weiß und Vergrößerungen auf 7,5 x 10,5 cm, 36 Aufnahmen | 2,04 | 0,88 | 5,77 | 1,75 | 2,53 | 1,23 | 0,38 | 0,43 |
| Entwickeln eines Kleinbildfilms in Farbe und Vergrößerungen auf 7,5 x 10,5 cm, 36 Aufnahmen | 8,16 | 3,50 | 23,07 | 6,99 | 10,12 | 4,93 | 1,54 | 1,73 |
| Rundfunk- und Fernsehgebühr | 10,34 | 4,44 | 9,49 | 2,88 | 8,17 | 4,47 | 4,98 | 5,60 |
| Rundfunkgebühr | 2,46 | 1,06 | 2,26 | 0,69 | 2,19 | 1,07 | 1,19 | 1,34 |
| Fernsehgebühr | 7,88 | 3,38 | 7,23 | 2,19 | 6,98 | 3,40 | 3,79 | 4,26 |
| Fremde Reparaturen | 3,35 | 1,44 | 4,79 | 1,45 | 2,88 | 1,40 | 1,58 | 1,78 |
| Fernsehreparatur | 3,35 | 1,44 | 4,79 | 1,45 | 2,88 | 1,40 | 1,58 | 1,78 |
| Persönliche Ausstattung, sonstige Waren und Dienstleistungen | 218,42 | 93,90 | 304,33 | 92,26 | 136,63 | 66,54 | 22,29 | 25,06 |
| Persönliche Ausstattung | 21,85 | 9,39 | 28,44 | 8,62 | 13,39 | 6,52 | 3,63 | 4,08 |
| Uhren, echter Schmuck | 12,40 | 5,33 | 11,18 | 3,39 | 4,96 | 2,41 | 1,28 | 1,44 |
| Damen-Armbanduhr | 1,20 | 0,52 | 1,43 | 0,43 | 0,99 | 0,48 | 0,21 | 0,24 |
| Herren-Armbanduhr | 0,91 | 0,39 | 1,07 | 0,32 | 0,74 | 0,36 | 0,15 | 0,17 |
| Herren-Quarzarmbanduhr | 0,90 | 0,39 | 1,07 | 0,32 | 0,74 | 0,36 | 0,15 | 0,17 |
| Quarzwecker | 0,61 | 0,26 | 0,71 | 0,22 | 0,51 | 0,25 | 0,20 | 0,22 |
| Kuchenuhr | 0,35 | 0,15 | 0,97 | 0,30 | 0,38 | 0,18 | 0,30 | 0,34 |
| Trauring | 2,95 | 1,27 | 2,08 | 0,63 | 0,56 | 0,27 | 0,15 | 0,17 |
| Diamantring | 1,68 | 0,72 | 1,19 | 0,36 | 0,32 | 0,16 | - | - |
| Silberkette | 3,80 | 1,63 | 2,66 | 0,81 | 0,72 | 0,35 | 0,12 | 0,13 |
| Sonstige persönliche Ausstattung | 8,40 | 3,61 | 15,37 | 4,66 | 7,65 | 3,73 | 1,92 | 2,16 |
| Aktenmappe | 0,82 | 0,35 | 4,48 | 1,36 | 1,18 | 0,57 | 0,27 | 0,30 |
| Kollegmappe | 1,06 | 0,45 | 1,43 | 0,43 | 1,00 | 0,49 | 0,23 | 0,26 |
| Koffer aus synthetischem Material | 0,70 | 0,30 | 0,96 | 0,29 | 0,66 | 0,32 | 0,24 | 0,27 |
| Schalenkoffer | 0,70 | 0,30 | 0,96 | 0,29 | 0,33 | 0,16 | 0,08 | 0,09 |
| Reisetasche | 1,06 | 0,46 | 1,43 | 0,43 | 1,33 | 0,65 | 0,23 | 0,26 |
| Geldscheintasche | 1,63 | 0,70 | 1,67 | 0,51 | 0,86 | 0,42 | 0,23 | 0,26 |
| Tabakpfeife | 0,11 | 0,05 | 0,13 | 0,04 | 0,10 | 0,05 | 0,08 | 0,09 |
| Gas-Feuerzeug | 0,21 | 0,09 | 0,36 | 0,11 | 0,19 | 0,09 | 0,09 | 0,10 |
| Herren-Uhrarmband | 2,11 | 0,91 | 3,95 | 1,20 | 2,00 | 0,98 | 0,47 | 0,53 |
| Fremde Reparaturen | 1,05 | 0,45 | 1,89 | 0,57 | 0,78 | 0,38 | 0,43 | 0,48 |
| Reinigung einer Herren Armbanduhr | 1,05 | 0,45 | 1,89 | 0,57 | 0,78 | 0,38 | 0,43 | 0,48 |
| Dienstleistungen | 196,57 | 84,51 | 275,89 | 83,64 | 123,24 | 60,02 | 18,66 | 20,98 |
| Urlaub und Reisen | 98,12 | 42,18 | 127,43 | 38,63 | 61,54 | 29,97 | 9,56 | 10,75 |
| Übernachtung mit Frühstück | 9,27 | 3,98 | 34,25 | 10,38 | 12,61 | 6,14 | 1,50 | 1,69 |
| Urlaubsreisen | 88,85 | 38,20 | 93,18 | 28,25 | 48,93 | 23,83 | 8,06 | 9,06 |
| Urlaubsreisen im Sommer | 72,15 | 31,02 | 75,66 | 22,94 | 39,73 | 19,35 | 7,25 | 8,15 |
| Urlaubsreisen im Winter | 16,70 | 7,18 | 17,52 | 5,31 | 9,20 | 4,48 | 0,81 | 0,91 |
| Dienstleistungen der Banken | 2,11 | 0,91 | 4,17 | 1,26 | 1,97 | 0,96 | 0,44 | 0,49 |
| Dienstleistungen der Versicherungen | 76,08 | 32,71 | 116,20 | 35,23 | 42,52 | 20,71 | 6,10 | 6,86 |
| Haftpflichtversicherung für Kraftfahrzeuge | 26,93 | 11,58 | 33,17 | 10,06 | 24,55 | 11,96 | 1,63 | 1,83 |
| Private Versicherungen | 49,15 | 21,13 | 83,03 | 25,17 | 17,97 | 8,75 | 4,47 | 5,03 |
| Krankenversicherung | 32,40 | 13,93 | 63,81 | 19,34 | 2,83 | 1,38 | 0,87 | 0,98 |
| Hausratversicherung | 16,75 | 7,20 | 19,22 | 5,83 | 15,14 | 7,37 | 3,60 | 4,05 |
| Sonstige Dienstleistungen | 7,78 | 3,34 | 9,13 | 2,77 | 5,42 | 2,64 | 1,84 | 2,07 |
| Gebühren für Reisepässe | 0,78 | 0,33 | 0,91 | 0,28 | 0,54 | 0,26 | 0,18 | 0,20 |
| Rechtsanwaltgebühr | 4,28 | 1,84 | 5,02 | 1,52 | 2,98 | 1,45 | 1,01 | 1,14 |
| Druck von Danksgungskarten | 2,72 | 1,17 | 3,20 | 0,97 | 1,90 | 0,93 | 0,65 | 0,73 |
| Kraftfahrzeugsteuer | 12,48 | 5,37 | 18,96 | 5,75 | 11,79 | 5,74 | 0,72 | 0,81 |
| Kraftfahrzeugsteuer | 12,48 | 5,37 | 18,96 | 5,75 | 11,79 | 5,74 | 0,72 | 0,81 |

Zur Neuberechnung des Preisindex für die einfache Lebenshaltung eines Kindes auf Basis 1976

Vorbemerkung

Nachdem Ende 1979 die Preisindizes für die Lebenshaltung aller privaten Haushalte, von 4-Personen-Haushalten von Angestellten und Beamten mit höherem Einkommen, von 4-Personen-Arbeitnehmerhaushalten mit mittlerem Einkommen und von 2-Personen-Haushalten von Renten- und Sozialhilfeempfängern sowie der Index der Einzelhandelspreise auf das Jahr 1976 als neues Basisjahr umgestellt wurden¹⁾, folgen jetzt die Ergebnisse der Neuberechnung des Preisindex für die einfache Lebenshaltung eines Kindes. Damit liegen nunmehr alle Indizes der Verbraucherpreisstatistik auf der neuen Basis 1976 vor.

Der Preisindex für die einfache Lebenshaltung eines Kindes wird einmal benötigt, damit das Statistische Bundesamt die entsprechend dem Gesetz zur vereinfachten Abänderung von Unterhaltsrenten erforderlichen Gutachten zur Anpassung der Unterhaltsrenten für Minderjährige erstellen kann, zum anderen wird der Index bei verschiedenen vertraglichen Regelungen über Unterhaltszahlungen für Kinder verwendet und zu gerichtlichen Entscheidungen hierüber herangezogen. Durch seine Eigenheit, auf einfache Lebensverhältnisse bezogen zu sein, ist der Index auch ganz allgemein für Untersuchungen von Interesse, bei denen es um den Verlauf von Verbraucherpreisen bei größeren Unterschieden in der Höhe des zugrunde liegenden Lebensstandards geht.

Erstmals war der Preisindex für die einfache Lebenshaltung eines Kindes auf der Basis des Jahres 1958 ermittelt worden; darauf folgte eine Berechnung auf der Basis 1962. Die Mengenkomponente in den Wägungsanteilen dieses Index bezog sich allerdings nicht auf das Jahr 1962, sondern — arbeitstechnisch bedingt — auf das Jahr 1965. Die Mengenbasis dieses Index war also aktueller als die Preisbasis. Diese Tatsache ließ es vertretbar erscheinen, eine echte Neuberechnung des Index nicht schon für 1970 — das nächste allgemeine Indexbasisjahr — vorzunehmen, sondern damit bis zum Jahr 1976 zu warten; anstelle einer echten Indexreform 1970 erfolgte lediglich eine Umbasierung der Wägungszahlen des 1962er Index auf die Preisbasis des Jahres 1970.

Die methodischen Probleme des Preisindex für die einfache Lebenshaltung eines Kindes wurden ausführlich im Zusammenhang mit der Neuberechnung auf Basis 1958²⁾ und 1962³⁾ behandelt. Die folgende Darstellung beschränkt sich daher auf die wichtigsten Punkte sowie auf die Besonderheiten des neuen Index auf Basis 1976.

Preisindex für die einfache Lebenshaltung eines Kindes auf der Basis 1976 — Wägungsanteile der Hauptgruppen in Promille

| Lebenshaltung insgesamt | 1000 |
|--|--------|
| Nahrungsmittel | 484,31 |
| Kleidung, Schuhe | 224,91 |
| Wohnungsmiete | 115,68 |
| Elektrizität, Gas, Brennstoffe | 32,69 |
| Übrige Waren und Dienstleistungen für die Haushaltsführung | 41,48 |
| Waren und Dienstleistungen für Verkehrszwecke, Nachrichtenübermittlung | 25,91 |
| Waren und Dienstleistungen für die Körper- und Gesundheitspflege | 42,48 |
| Waren und Dienstleistungen für Bildungs- und Unterhaltungszwecke | 25,88 |
| Persönliche Ausstattung; sonstige Waren und Dienstleistungen | 6,88 |

¹⁾ Rasch, H. G.: „Zur Neuberechnung der Preisindizes für die Lebenshaltung und des Index der Einzelhandelspreise auf Basis 1976“ in WiSta 11/1979, S. 808 ff. — ²⁾ Guckes, S.: „Neuberechnung eines Preisindex für die Lebenshaltung eines Kindes auf der Basis 1958“ in WiSta 3/1962, S. 135 ff. — ³⁾ Rostin, W.: „Neuberechnung des Preisindex für die einfache Lebenshaltung eines Kindes auf Basis 1962“ in WiSta 5/1968, S. 249 ff.

Wägungsschema und Preisreihenauswahl

Während die anderen vom Statistischen Bundesamt berechneten Lebenshaltungsindizes auf Nachweisungen privater Haushalte über deren tatsächliche Ausgaben beruhen, liegt dem Preisindex für die einfache Lebenshaltung eines Kindes auf Basis 1976 (wie auch den Vorläufern auf Originalbasis 1965 und 1958) ein Bedarfschema zugrunde. Für die Wahl einer solchen Indexgrundlage waren zwei Gesichtspunkte von Bedeutung. Erstens ist darauf hinzuweisen, daß es wegen der besonderen Verwendungszwecke dieses Index — nämlich die Preisentwicklung in der Begrenzung auf die Lebenshaltung eines einzelnen Kindes nachzuweisen und hierfür dessen Lebenshaltung isoliert von der Lebenshaltung derjenigen Person(en) darzustellen, mit der (bzw. denen) es in der Wirklichkeit in einem gemeinsamen Haushalt zusammenlebt — von der Sache her nicht möglich ist, von den effektiven Lebenshaltungsausgaben auszugehen, denn diese lassen sich nur zum Teil auf die einzelnen Haushaltsmitglieder aufteilen. Der zweite Gesichtspunkt bezieht sich darauf, daß — wiederum im Hinblick auf die besonderen Verwendungszwecke des Index — auf den Lebensstandard abgestellt werden soll. Es ist damit zwar nicht eine Lebenshaltung gemeint, die dem Existenzminimum entspricht (im Sinne eines Güterbedarfs zur Erhaltung nur des „nackten Lebens“), wohl aber ein „Mindestunterhalt“, der in Abhängigkeit von den wirtschaftlichen Verhältnissen der Gesellschaft insgesamt zu sehen ist. Deshalb ist die Gutermenge, die dieser Begriff bezeichnet, im Laufe der Zeit anzupassen, wenn sich der allgemeine Lebensstandard der Gesellschaft verbessert. Die normative Betrachtungsweise erfordert jedoch nach wie vor eine Grenzziehung zwischen den Gutermengen und -arten, die zum Mindestunterhalt gerechnet werden sollen, und solchen, die darüber hinausgehen.

Auch bei der Aufstellung des Warenkorb für den neuen Index, auf Basis 1976, ist das Statistische Bundesamt von einem Bedarfschema ausgegangen, das von einem Expertenausschuß des Deutschen Vereins für öffentliche und private Fürsorge aufgestellt worden ist. Dieses Schema weist für jedes der 18 Lebensjahre eines Kindes, vom zweiten Lebensjahr an getrennt für Knaben und Mädchen, diejenigen einzelnen Güterarten und -mengen aus, die den Bedürfnissen einer einfachen Lebenshaltung entsprechen. Zum Teil gehen die Mengensätze auf umfangreiche Untersuchungen zurück. Beteiligt waren am Zustandekommen des Schemas nicht nur Vertreter der Wissenschaft, z. B. Ernährungsphysiologen, sondern auch Personen, die über reiche berufliche Erfahrungen in der Erziehung und Betreuung von Kindern verfügen.

Da der Preisindex für die einfache Lebenshaltung eines Kindes wie alle anderen Preisindizes aus praktischen Gründen nicht unter Verwendung absoluter Preise, sondern nach der Maßziffermethode ermittelt wird (für die man Wert- statt Mengengewichte benötigt), mußten die einzelnen Mengen des Bedarfschemas in Wertbeträge umgerechnet werden. Dies geschah durch Bewertung zu den entsprechenden Bundesdurchschnittspreisen des Jahres 1976. Soweit kein angemessenes Preismaterial aus den Ergebnissen der Verbraucherpreisstatistik zur Verfügung stand (z. B. bei Waren, für die bei den laufenden Erhebungen nur Preise für höherwertige Ausführungen ermittelt werden, während das Bedarfschema hierzu nur einfachere Qualitäten vorsieht), mußte auf andere Unterlagen vor allem auf Versandhauskataloge, zurückgegriffen wer-

eine Umschichtung der Nachfrage dahingehend stattfindet, daß Güter mit stärkerem Preisanstieg tendenziell weniger und Güter mit geringerem Preisanstieg tendenziell mehr nachgefragt werden. Dagegen ist bei einem Warenkorb des Mindestunterhalts für eine solche Umschichtung nur ein ganz geringer Spielraum vorhanden. So hat zum Beispiel die Erhöhung des Wagungsanteils für Heizöl, das sich von 1970 auf 1976 weit überdurchschnittlich verteuert hat, den neuen Index im Vergleich zum alten nach oben gedrückt, ohne daß diese Wirkung durch einen Laspeyres-Effekt bei den anderen Warenkorb-Bestandteilen ausgeglichen oder überkompensiert wurde, wie sich dies bei den auf einen höheren Lebensstandard bezogenen anderen Lebenshaltungsindizes ergeben hat.

Wie bei diesen anderen Indizes ist auch in bezug auf den neuen Preisindex für die einfache Lebenshaltung eines Kindes eine durchlaufende längerfristige Reihe durch Verkettung mit den beiden Vorläufern vorgesehen.

Ferner ist daran gedacht, in den Monatsheften der Fachserie 17, Reihe 7, wieder eine geglattete Reihe zusätzlich zur Originalreihe zu bringen. Dies erscheint wünschenswert, weil einerseits der Preisindex für die einfache Lebenshaltung eines Kindes in relativ starkem Maße durch die Preisentwicklung bei den Saisonnahrungsmitteln bestimmt wird und andererseits die Bildung einer Sonderreihe, aus der diese Saisonwaren ganz herausgelassen werden, bei diesem Index nicht sinnvoll wäre.

Dr. Hans Georg Rasch

Zur Neuberechnung der Preisindizes auf Basis 1980

Vorbemerkung

Preisindizes haben die Aufgabe, die durchschnittliche Preisentwicklung zwischen zwei Zeitpunkten für eine Vielzahl von Waren und Dienstleistungen, die z. B. von den privaten Haushalten gekauft oder von landwirtschaftlichen und gewerblichen Produzenten bzw. dem Groß- und Einzelhandel verkauft werden, in einer Zahl darzustellen. Um die Bedeutung der verschiedenen Güter richtig zum Ausdruck zu bringen, wird zweckmäßigerweise ein gewogener Durchschnitt der bei den einzelnen Gütern festgestellten Preisänderungen verwendet. Die im Rahmen der Preisstatistik vom Statistischen Bundesamt ermittelten Preisindizes werden nach der Laspeyres-Formel berechnet, d. h. als Gewichte für die Zusammenfassung der Einzelpreisrelationen werden die Mengen des Basisjahres herangezogen und über einen längeren Zeitraum hinweg unverändert beibehalten. Es wird also angenommen, daß die im Basisjahr produzierten, ver- oder gekauften Mengen von Waren und Dienstleistungen auch für die vergleichbaren wirtschaftlichen Vorgänge in späteren Berichtsjahren repräsentativ sind. Da diese Annahme immer nur für eine mehr oder weniger kurze Zeitspanne zutrifft, müssen die Preisindizes in größeren Zeitabständen auf ein neues Basisjahr umgestellt werden. Dabei werden wegen der besseren Vergleichbarkeit der Indizes auf den verschiedenen Stufen des Wirtschaftsablaufs alle Preisindizes sowie die anderen vom Statistischen Bundesamt berechneten Indizes auf das gleiche Basisjahr bezogen.

Im Zuge einer solchen Umstellung werden die zuletzt auf Basis 1976 dargestellten Preisindizes des Statistischen Bundesamtes zur Zeit auf Basis 1980 neu berechnet. Nachdem die Neuberechnung der Baupreisindizes für Einfamilien-Fertighäuser auf Basis 1980¹⁾ bereits im August 1982 vorgelegt werden konnte, wird in diesem Heft der Index der Erzeugerpreise gewerblicher Produkte auf der neuen Basis dargestellt. Im Laufe des Jahres 1983 sollen möglichst alle weiteren Preisindizes auf neuer Basis fertiggestellt werden, u. a. die Preisindizes für die Lebenshaltung gegen Ende des Jahres 1983. Lediglich der Index der Grundstoffpreise kann erst zu Beginn des Jahres 1984 umgestellt werden, da das darin verwendete Preismaterial zum größten Teil aus anderen Preisindizes übernommen wird, deren Umbasierung vorher abgeschlossen sein muß.

Der Übergang auf ein neues Basisjahr wird in der Regel zum Anlaß genommen, um neben der Aufstellung der neuen Wagungsschemata eine Reihe von weiteren Änderungen an den Indizes durchzuführen, z. B. die Einführung neuer Systematiken, die Aufnahme neu auf dem Markt erschienener Waren und Dienstleistungen (soweit sie eine ausreichend große Bedeutung erlangt haben) und auch die Auswahl neuer Berichtsfirmen. Andererseits werden bisher berücksichtigte Güter und Berichtsstellen ausgeschlossen, wenn ihre Marktbedeutung stärker zurückgegangen ist. Wie bei früheren Indexumstellungen ist jedoch darauf hinzuweisen, daß das Statistische Bundesamt nicht nur beim Übergang auf ein neues Basisjahr die Güter- und Berichtsfirmenauswahl aktualisiert, auch im Rahmen der laufenden Indexberechnungen werden Berichtsfirmen ausgewechselt. Außerdem werden die Berichtsstellen im Interesse einer gleichbleibenden Repräsentativität der Indizes angehalten, schon dann auf eine neue Güterausführung überzugehen, wenn sich die Marktbedeutung der zuletzt ausgewählten Ausführung (deutlich) vermindert. Allerdings darf durch derartige Verbesserungen die zeitliche Vergleichbarkeit der einzelnen Reihen nicht beeinträchtigt werden. Die bei den einzelnen Preisindizes durchgeführten Neuerungen werden mit dem jeweiligen Erscheinen der Indizes in ausführlichen Beiträgen in dieser Reihe beschrieben werden.

¹⁾ Siehe Borowski, D. „Zur Neuberechnung der Baupreisindizes für Einfamilien-Fertighäuser auf Basis 1980“ in WiSta 8/1982, S. 586 ff.

Gründe für den Wechsel des Basisjahres

Der Zeitpunkt der Indexumstellungen wurde vom Statistischen Bundesamt ursprünglich hauptsächlich nach Gesichtspunkten ausgewählt, die allein auf die Verhältnisse in der Bundesrepublik Deutschland abgestellt waren. Zunächst war grundsätzlich festzustellen, von welchem Jahr an die auf alter Basis berechneten Preisindizes als nicht mehr ausreichend realistisch anzusehen waren, d. h. nicht mehr die Indexannahme (der Warenkorb des Basisjahres entspricht annähernd den Verhältnissen des Berichtsjahres) erfüllten. Zu diesem Zweck wurden Kontrollrechnungen durchgeführt, bei denen die Preisindizes behelfsmäßig nach der Paasche-Formel (also mit dem Wagungsschema des jeweiligen Berichtsjahres) berechnet wurden. Dann wurde geprüft, welches Jahr hinsichtlich der gesamtwirtschaftlichen Situation als ein für alle Preisindizes geeignetes Basisjahr gelten konnte, um störende Basiseffekte möglichst klein zu halten.

Bei den Indexumstellungen auf die Basisjahre 1970 und 1976 kamen Gesichtspunkte hinzu, die sich aus den Bedürfnissen der Europäischen Gemeinschaften (EG) herleiteten. Für eine bessere Vergleichbarkeit der Preisindizes in den einzelnen Mitgliedsländern und auch der EG insgesamt sollte in allen Ländern nach Möglichkeit ein einheitliches Basisjahr eingeführt werden. Außerdem sollten die aus unterschiedlichen Berechnungsmethoden in den verschiedenen EG-Ländern resultierenden Abweichungen in der Preisentwicklung möglichst verringert werden. Einer der wesentlichen methodischen Unterschiede liegt darin, daß die Mehrzahl der EG-Länder, darunter auch die Bundesrepublik Deutschland, Laspeyres-Preisindizes mit über mehrere Jahre hinweg fester Basis berechnet, während einige andere Länder, z. B. Frankreich und Großbritannien, Laspeyres-Preisindizes mit jährlich wechselnder Wagung (immer auf der Basis der Gewichte des Vorjahres) berechnen und erst durch Verkettung Indexreihen über mehrere Jahre hinweg bilden. Diese Preisindizes werden als Kettenindizes bezeichnet. Durch häufigeren Wechsel des Basisjahres bei den Laspeyres-Preisindizes mit fester Basis verringern sich die methodisch begründeten Abweichungen gegenüber den Kettenindizes. Aus dieser Überlegung heraus kam es zu einer EG-Empfehlung, das Basisjahr alle fünf Jahre zu wechseln. Darüber hinaus wurde empfohlen, das Basisjahr immer auf Jahreszahlen, die durch fünf teilbar sind, festzulegen.

Diese Vorschläge entsprachen auch den Vorstellungen des Statistischen Bundesamtes, nach dessen Erfahrungen ein Abstand von fünf Jahren zwischen den Basisjahren die Gewähr dafür bietet, daß die Preisentwicklung immer mit ausreichend realistischen Indikatoren nachgewiesen wird. Außerdem wurde die Regelmäßigkeit der Indexumstellungen als Vorteil angesehen, ermöglicht sie doch eine bessere Planung und rationellere Durchführung der Umstellungsarbeiten und eine bessere Berücksichtigung der Bedürfnisse der Preisstatistik bei der Vorbereitung der Statistiken, die für die Aufstellung neuer Wagungsschemata benötigt werden²⁾.

So wurde 1970 in Übereinstimmung mit der EG-Empfehlung als Basisjahr bestimmt und 1976 als das Jahr, das dem EG-Vorschlag, der auf 1975 abzielte, am nächsten kam. Das Jahr 1975 schied wegen der ungünstigen wirtschaftlichen Situation in diesem Jahr – das reale Bruttosozialprodukt des Jahres 1975 lag um 1,6 % unter dem des Vorjahres – als mögliches Basisjahr aus.

Entsprechend dem von den EG empfohlenen fünfjährigen Turnus wurde als nächstes das Jahr 1980 als neues Basisjahr festgelegt. Auch die vom Statistischen Bundesamt üblicherweise angewandten, oben beschriebenen Kriterien haben die Wahl dieses Basisjahres nahegelegt. Die bei den verschiedenen Gütern stark unterschiedlichen Preissteigerungsraten in den Jahren 1979 bis 1981 haben zu größeren Verschiebungen in den Preisstrukturen geführt, die entsprechende Veränderungen in den Mengenstrukturen verursacht

²⁾ Siehe Guckes, S. „Zur Neuberechnung der Preisindizes auf Basis 1976“ in WiSta 7/79, S. 471.

haben dürften. So haben z. B. die Preissteigerungen beim Erdöl und bei Mineralerzeugnissen einen starken Rückgang des Verbrauchs von Heizöl bewirkt. Der Benzinverbrauch stagnierte wegen sparsamer Fahrweise und der zunehmenden Verbreitung energiesparender Fahrzeugmodelle. Andererseits haben z. B. Videorekorder mit stark rückläufiger Preisentwicklung erhebliche Verbrauchsbedeutung erlangt.

Auch aus gesamtwirtschaftlicher Sicht erscheint das Jahr 1980 als Basisjahr relativ gut geeignet. Die Wirtschaft befand sich in diesem Jahr in einer eher dem langfristigen Durchschnitt entsprechenden konjunkturellen Entwicklungsphase; das reale Bruttosozialprodukt stieg um 1,8 %. Sicherlich ist das Jahr 1980 nicht für alle im Statistischen Bundesamt berechneten Preisindizes und anderen Indizes das ideale Basisjahr. Das gilt — wie auch schon hinsichtlich des Basisjahres 1976 — insbesondere für den Preisindex für landwirtschaftliche Produkte, der weniger von der allgemeinen konjunkturellen Entwicklung als vielmehr kurzfristig durch Witterungseinflüsse und langfristig durch EG-Markregelungen berührt wird. Um zu verhindern, daß außergewöhnliche Ereignisse im Basisjahr den Indexverlauf in „normalen“ Berichtsjahren zu stark bestimmen, wird behelfsmäßig der Effekt dieser Sonderereignisse dadurch gemindert, daß bei einzelnen Gütern mit außergewöhnlicher Entwicklung nicht die Mengen des Basisjahres allein, sondern ein Durchschnitt aus den Mengen des vorhergehenden Jahres, des Basisjahres und des Folgejahres als Gewichte verwendet werden. Natürlich müssen in diesem Fall auch die zur Bestimmung der Wertgewichte benötigten Preise als Durchschnitt aus den entsprechenden Jahren bestimmt werden.

Zur Wahl des Basisjahres ist noch anzumerken, daß in neuester Zeit im Statistischen Bundesamt überlegt wird, ob nicht künftig die Möglichkeit besteht, bei einzelnen Indizes vom relativ kurzfristigen fünfjährigen Wechsel des Basisjahres wieder abzugehen. Hauptursache dafür sind die aufgrund der angespannten finanziellen Haushaltssituation angeordneten Personaleinsparungen im Statistischen Bundesamt, die dazu zwingen, nach arbeitsmäßigen Erleichterungen zu suchen. Eine Möglichkeit wäre die Verlängerung der Zeitspanne zwischen den Basisjahren wenigstens bei denjenigen Indizes, bei denen die Kontrollrechnungen keine größere Abweichung zwischen den Laspeyres- und den Paasche-Preisindizes ergeben. Um für den Indexbenutzer weiterhin die Vorteile eines gemeinsamen Basisjahres für alle Indizes zu erhalten, böte sich an, die Indizes mit nur geringen Laspeyres-Paasche-Abweichungen auf das allgemeine Basisjahr lediglich umzubasieren, ohne eine grundlegende Neuberechnung der Wägungsschemata durchzuführen, während die Indizes mit den größeren Abweichungen jeweils vollständig neu zu berechnen wären.

Vergleich der Preisentwicklung auf alter und neuer Basis

Zur Kontrolle der Aktualität der nach der Laspeyres-Formel berechneten Preisindizes werden im Statistischen Bundesamt für Preisindizes, für die laufend neue Wägungsunterlagen vorliegen, behelfsmäßige Paasche-Preisindizes berechnet. Die Paasche-Preisindizes geben an, um wieviel ein Warenkorb des Berichtsjahres in Preisen des Berichtsjahres teurer ist als zu Preisen des Basisjahres. Bei den Laspeyres-Indizes dagegen wird zum Preisvergleich der Warenkorb aus dem Basisjahr herangezogen.

| Jahr | Preisindex für die Lebenshaltung ¹⁾ | | Index der Erzeugerpreise gewerblicher Produkte | |
|------|--|---------------------------------|--|---------------------------------|
| | auf Basis 1976 | auf Basis des jeweiligen Jahres | auf Basis 1976 | auf Basis des jeweiligen Jahres |
| | | 1976 = 100 | | |
| 1979 | 110,2 | 110,1 | 108,9 | 108,8 |
| 1980 | 116,0 | 115,6 | 117,1 | 116,8 |
| 1981 | 122,8 | 121,8 | 126,2 | 125,1 |

¹⁾ Von 4-Personen-Arbeitnehmerhaushalten mit mittlerem Einkommen.

Wie aus der Übersicht ersichtlich, haben sich — trotz der oben erwähnten teilweise starken Veränderungen in den

Mengen- und Preisstrukturen — die Indizes mit neuem und altem Warenkorb kaum unterschiedlich entwickelt. Die Ergebnisse bestätigen die Regel, daß die auf neuer Basis berechneten Preisindizes einen meist geringeren Preisanstieg nachweisen als die Indizes auf alter Basis. Im Jahr 1981 lag der für dieses Jahr berechnete Paasche-Preisindex für die Lebenshaltung (1976 = 100) um 1,0 Indexpunkte und für die Erzeugerpreise gewerblicher Produkte um 1,1 Indexpunkte unter dem entsprechenden (offiziellen) Laspeyres-Index. Bei einer Beurteilung dieser für einen Zeitraum von fünf Jahren geltenden Differenzen ist zu bedenken, daß der Paasche-Preisindex für 1981 gegenüber 1976 im Vergleich zum Laspeyres-Preisindex für denselben Zeitraum nicht der „richtigere“ Index ist. Bei den Indizes liegt nämlich ein Warenkorb zugrunde, der für die ganze Zeitspanne nicht genau angemessen ist. Wenn man unterstellt, daß sich die Mengenkomponeute von 1976 auf 1981 gleichmäßig verändert hat, dann mußte die Aussage sogar lauten, daß der Paasche-Preisindex etwa in dem gleichen Maße von dem wahren Wert nach der einen Seite abweicht wie der Laspeyres-Preisindex nach der anderen Seite.

Welche Ursachen für die Abweichung der nach den verschiedenen Indexformeln errechneten Ergebnisse letztlich den Ausschlag geben, läßt sich wegen der Vielzahl der Einflußfaktoren nur unzureichend bestimmen. Die Höhe der Abweichung hängt ab von der Korrelation zwischen den Preis- und Mengenänderungen. Im allgemeinen ist diese Korrelation negativ, d. h. bei den Gütern mit überdurchschnittlichen Preissteigerungen steigen die Mengen unterdurchschnittlich oder gehen sogar zurück, bei denen mit rückläufigen Preisen gehen die Mengen weniger stark zurück oder steigen sogar. Diese Erfahrungstatsache, die sich aus dem ökonomischen Verhalten der Nachfrager ergibt, führt dazu, daß mit zunehmender Entfernung vom Basisjahr ein Laspeyres-Preisindex höhere Preissteigerungen ausweist als ein entsprechender Paasche-Preisindex (was nicht ausschließt, daß in der statistischen Praxis auch der umgekehrte Fall vorkommt).

| Jahr | Index der Ausführpreise | | Index der Einfuhrpreise | |
|------|-------------------------|---------------------------------|-------------------------|---------------------------------|
| | auf Basis 1976 | auf Basis des jeweiligen Jahres | auf Basis 1976 | auf Basis des jeweiligen Jahres |
| | | 1976 = 100 | | |
| 1979 | 108,2 | 108,0 | 109,1 | 108,5 |
| 1980 | 115,1 | 115,0 | 125,3 | 123,0 |
| 1981 | 121,3 | 120,5 | 142,9 | 136,8 |

Die in den Übersichten dargestellten Zahlen zeigen, daß die Abweichungen zwischen den Indizes mit altem und neuem Wägungsschema beim Einfuhrpreisindex mit Abstand am stärksten sind. Die Abweichungen bei den Preisindizes für die Lebenshaltung, den Erzeugerpreisindizes und dem Ausführpreisindex haben ein ähnliches Ausmaß. Offenbar war die Möglichkeit, auf Güter mit geringerer Preissteigerung auszuweichen, im Beobachtungszeitraum bei der Einfuhr am größten. Das muß andererseits nicht bedeuten, daß z. B. die privaten Haushalte auf die Preisveränderungen nicht reagiert hatten. So können z. B. Einsparungen auch dadurch erzielt werden, daß eine teure Urlaubsreise in ein fernes Land durch eine billigere Reise in ein näher gelegenes Land ersetzt wird, wobei für sich gesehen die Preissteigerung für die insgesamt billigere Reise größer sein kann als die für die weite Reise. Auch die These, ein relativ hohes Einkommen privater Haushalte in der Bundesrepublik Deutschland gestatte es diesen, trotz überdurchschnittlicher Preissteigerungen das alte Verbrauchsschema beizubehalten, bedurfte eingehender Überprüfung. Es konnte auch sein, daß die höchsten Preissteigerungen gerade da stattgefunden haben, wo die Nachfrage relativ unelastisch ist.

Die Kontrollrechnungen machen jedoch deutlich, daß die Notwendigkeit der Neuberechnung der Indizes bei den verschiedenen Preisindizes früher oder später eintreten kann. Darauf stützen sich die erwähnten Überlegungen, künftig umfassende Neuberechnungen bei einigen Preisindizes nur mit größerem zeitlichem Abstand durchzuführen.

Rückrechnung und Verkettung mit den alten Reihen

Wegen des kurzen zeitlichen Abstandes zwischen den letzten beiden Basisjahren und der im Vergleich zu früheren Jahren relativ geringen Abweichungen der Laspeyres- und Paasche-Indizes für den Zeitraum von 1976 bis 1980 wird auch bei dieser Indexumstellung keine Rückrechnung der neuen Preisindizes für den Zeitraum vor dem neuen Basisjahr durchgeführt. Die Preisindizes auf Basis 1980 werden also nur für die Zeit ab Januar 1980 anhand der einzelnen Preisreihen neu berechnet. Dabei kann es vorkommen, daß in der Zeit von Januar 1980 bis zum letzten Monat der Berechnung auf alter Basis die neuen Indizes im Vergleich zu den auf Basis 1976 berechneten geringfügig abweichende Zuwachsraten aufweisen, was zum Teil durch die Verwendung neuen Preismaterials, zum Teil durch die Neugewichtung unveränderter Preisreihen begründet ist.

In den Veröffentlichungen werden für die neuen Indizes soweit möglich Verkettungsfaktoren angegeben, mit denen die Reihen auf Basis 1980 mit den bisher veröffentlichten Indizes auf Basis 1976 verknüpft werden können. Diese Faktoren werden als Relation der Preisindizes auf Basis 1980 und 1976 im Januar 1980 für alle veröffentlichten Indexpositionen berechnet und veröffentlicht, bei denen nicht Änderungen in der Systematik oder in der Auswahl der zugrunde liegenden Preisreihen die Vergleichbarkeit der Reihen stören. Für ausgewählte Indizes bzw. Teilindizes werden in den einzelnen Veröffentlichungen außerdem durch Verkettung ermittelte Ergebnisse dargestellt, in denen die neuen Indizes auf frühere Basisjahre bzw. die alten Indizes auf das neue Basisjahr umgerechnet sind.

Verbesserungen bei den einzelnen Indizes

Ähnlich wie bei der letzten Indexumstellung wurden im Rahmen der Neuberechnung der Preisindizes auf Basis 1980 neben der Aktualisierung der Wagungsschemata keine größeren methodischen Neuerungen durchgeführt. Im Zuge der Aktualisierung der Wagungsunterlagen der einzelnen Indizes wurde allerdings auch diesmal die Auswahl der Preisrepräsentanten gründlich überprüft. Die für eine bessere Fundierung verschiedener Teilindizes an sich notwendige Bildung zusätzlicher Preisreihen war nur in geringem Umfang möglich, da die im Gesetz über die Preisstatistik vorgegebene Anzahl von Berichtsfirmen bei fast allen Indizes bereits voll ausgeschöpft ist. Eine Aufnahme neuer Preisreihen wäre deshalb nur durch eine noch größere Belastung der Firmen möglich gewesen, die bereits zur Preisberichterstattung herangezogen werden. Das sollte nach Möglichkeit vermieden werden. Ein gewisser Spielraum für die Aufnahme neuer Preisreihen konnte allerdings dadurch geschaffen werden, daß die Zahl der erhobenen Preisreihen für Warengruppen mit rückläufiger Umsatzbedeutung vermindert wurde. Außerdem wurden durch eine Ausweitung der zentralen Erfassung verschiedener Preisreihen, die im ganzen Bundesgebiet eine gleiche Entwicklung aufweisen bzw. die bereits für andere Zwecke gesammelt werden (z. B. Preise für Versicherungsleistungen, Postgebühren), im Statistischen Bundesamt in mehreren Fällen zusätzliche Preisreihen – ohne Mehrbelastung der Berichtsfirmen – gewonnen. Die zentrale Aufbereitung von zusätzlichen Preisreihen im Statistischen Bundesamt ist durch den verstärkten Einsatz der elektronischen Datenverarbeitung ermöglicht worden und soll in der Zukunft weiter ausgebaut werden.

Bei den einzelnen Indizes wurden auch sonst noch Verbesserungen durchgeführt. Einzelheiten darüber werden in den Aufsätzen zu den jeweiligen Indizes mitgeteilt. An dieser Stelle soll nur auf die bedeutenderen Neuerungen hingewiesen werden. Für die Indizes der Erzeugerpreise landwirtschaftlicher Produkte und der Einkaufspreise landwirtschaftlicher Betriebsmittel werden mit Hilfe von Angaben des Bundesministeriums für Ernährung, Landwirtschaft und Forsten (BML) über Verkäufe und Käufe der landwirtschaftlichen Betriebe (einschließlich der innerlandwirtschaftlichen Umsätze) vollständig neue Wagungsschemata be-

stimmt. Die von seiten der Auftraggeber der Statistik und anderen Konsumenten geforderte Einbeziehung von Preisreihen für den Gartenbau in den Index der Einkaufspreise für Betriebsmittel konnte auch bei dieser Revision noch nicht erfüllt werden, hauptsächlich, weil die bereits erwähnte Obergrenze der Berichtsfirmen im Preisstatistischen Gesetz keine Ausweitung der Statistik zuläßt. Es ist vorgesehen, im Betriebsmittelindex zusätzlich einen Preisindex für Tierarzneimittel auszuweisen. Der Preisindex der Erzeugerpreise forstwirtschaftlicher Produkte, der als einziger Preisindex im Statistischen Bundesamt z. Z. noch auf Basis 1970 berechnet wird, soll auf der Basis von Angaben des BML unmittelbar auf das Jahr 1980 umgestellt werden. Über die Neuberechnung des Index der Erzeugerpreise gewerblicher Produkte wird in diesem Heft ausführlich berichtet¹⁾. Beim Index der Grundstoffpreise ist vorgesehen, ausgehend von Angaben der Material- und Wareneingangserhebung 1978 im Bergbau und im Verarbeitenden Gewerbe zusätzliche Input-Preisindizes für ausgewählte Wirtschaftsbereiche nachzuweisen. Beim Großhandelspreisindex ist lediglich eine Umstellung in der systematischen Gliederung hervorzuheben. Die Tabelle mit dem Nachweis der Preisindizes nach dem produktionswirtschaftlichen Zusammenhang wird auf das Systematische Guterverzeichnis für die Produktionsstatistiken 1982 umgestellt (bisher Guterverzeichnis für die Land- und Forstwirtschaft, Fischerei 1978 und Warenverzeichnis für die Industriestatistik 1975). Die Neuberechnung der Baupreisindizes für Einfamilien-Fertighäuser auf Basis 1980 und die der Preisindizes für Bauwerke in konventioneller Bauart beschränkte sich auf die Aufnahme einiger neuer Fertighäustypen und Bauleistungen, die in den letzten Jahren größere Bedeutung gewonnen haben (dabei handelt es sich vor allem um Bauleistungen im Zusammenhang mit Energiesparmaßnahmen, wie z. B. zweischaliges Mauerwerk, Außenwand-Dammschicht und Niedertemperaturheizung). Bei den Ein- und Ausführpreisindizes ist nur die Ableitung neuer Wagungsschemata aus den Ergebnissen 1980 der Außenhandelsstatistik vorgesehen. Besondere Schwierigkeit bereitet hier die weitere Unterteilung des Außenhandels mit Drittländern nach den Ländergruppen „andere industrialisierte westliche Länder“, „OPEC-Länder“ und „Entwicklungs-länder (ohne OPEC)“. Während die Wagungsunterlagen dazu in tiefer Gliederung im Statistischen Bundesamt vorliegen, ist es äußerst schwierig, Berichtsfirmen zu gewinnen, die bereit und in der Lage sind, über einen längeren Zeitraum hinweg regelmäßig vergleichbare Preisangaben über Exporte nach bzw. Importe aus bestimmten Ländern zu liefern. Gerade in letzter Zeit haften sich Meldungen von berichtswilligen Firmen, daß der Export nach bzw. die Importe aus einem bestimmten Land eingestellt wurden.

Die Neuerungen an den Preisindizes für die Lebenshaltung konzentrierten sich auf die Neuaufnahme von Preisreihen in Bereichen, die bisher nur unzureichend abgedeckt werden konnten. Dazu gehören insbesondere die Dienstleistungen, die einerseits zunehmende Bedeutung gewinnen, bei denen aber die Bestimmung von Preisänderungen in vielen Fällen besondere Schwierigkeiten bereitet. Neu aufgenommen werden u. a. Preisreihen für Leistungen der Rechtsanwälte, Notare und Steuerberater, Friedhofsgebühren sowie verschiedene Verkehrsleistungen. Nach wie vor verbesserungsbedürftig ist die Repräsentation der Wohnungsmieten im Preisindex für die Lebenshaltung, und zwar mußten – wie die Ergebnisse des Mikrozensus zeigen – weitere repräsentative Wohnungstypen in den Index aufgenommen werden. Darüber hinaus ist eine bessere Erfassung von Preisänderungen beim Mieterwechsel wünschenswert und eine möglichst eindeutige Trennung von Preiserhöhungen, die mit Modernisierungsmaßnahmen begründet werden, in eine Preis- und eine Qualitätskomponente. Nur die reine Preissteigerung darf in den Preisindex eingehen. Die Vorarbeiten dazu sind im Gange, doch ist noch ungewiß, ob erste Ergebnisse rechtzeitig zur Indexreform (Abschluß Ende 1983) vorliegen werden.

Dipl.-Volkswirt Oswald Angermann

¹⁾ Siehe S. 207 ff.

Preisindizes für die Lebenshaltung auf Basis 1980 — Größe und Zusammensetzung der Indexhaushalte, durchschnittliche monatliche Verbrauchsausgaben

| Preisindex für die Lebenshaltung | Haus-halts-mit-glieder | Zusammen-setzung der Haushalte | Verbrauchsaus-gaben in DM je Monat und Haushalt im Basisjahr ¹⁾ |
|--|------------------------|--|--|
| Alle privaten Haushalte | 2,4 | | 2 665 (2 326) |
| Haushalte von Angestellten und Beamten mit höherem Einkommen ²⁾ | 4 | 2 Erwachsene 2 Kinder ³⁾ | 4 148 (3 298) |
| Arbeitnehmerhaushalte mit mittlerem Einkommen ²⁾ | 4 | 2 Erwachsene 2 Kinder ³⁾ | 2 575 (2 053) |
| Haushalte von Renten- und Sozialhilfeempfängern | 2 | 2 ältere Erwachsene | 1 192 (889) |

¹⁾ In Klammern Angaben für die Indizes auf Basis 1976 — ²⁾ Städtische Haushalte —
³⁾ Darunter mindestens ein Kind unter 15 Jahren

Senkung des Lebensstandards bedeuten würde, wenn sich die Größe des Durchschnittshaushalts nicht verringert hätte

Die Zusammensetzung der übrigen Haushaltstypen hat sich gegenüber der letzten Berechnung nicht verändert, lediglich die Summe der Verbrauchsausgaben hat sich erhöht (vorstehende Tabelle). Es wurden zwar schon Stimmen laut, die den Übergang auf neue Haushaltstypen fordern, welche in letzter Zeit eine größere Bedeutung gewonnen haben, z. B. Ein- und Drei-Personen-Haushalte von Arbeitnehmern. Gegen die Aufnahme neuer Haushaltstypen spricht jedoch, daß die bisher erfaßten Haushalte noch immer einen großen Anteil an allen Haushalten erreichen, daß ein Übergang auf neue Haushaltstypen die Aufstellung langer Reihen stören würde und daß die Preisentwicklung für die einzelnen Haushaltstypen langfristig keine großen Unterschiede aufweist. Außerdem mußte zuerst die Statistik der laufenden Wirtschaftsrechnungen als Grundlage für die Aufstellung der Wagungsschemata umgestellt bzw. erweitert werden, was ohne zwingenden Grund nicht zu vertreten wäre.

2 Wägungsschemata 1980

2.1 Preisindex für die Lebenshaltung aller privaten Haushalte

2.1.1 Aufstellung des Wägungsschemas

Grundlage des Wägungsschemas für den Preisindex für die Lebenshaltung aller privaten Haushalte war die Einkommens- und Verbrauchsstichprobe (EVS) 1978. Bei der erstmaligen Berechnung dieses Index auf Basis 1962⁷⁾ war das Berichtsjahr der Erhebung (EVS 1962/63) nahezu mit dem Basisjahr identisch. Für das Basisjahr 1970 standen die Ergebnisse der Einkommens- und Verbrauchsstichprobe 1969 zur Verfügung. Die Fortrechnung auf 1970 wurde seinerzeit nur mit Hilfe der Preisentwicklung vorgenommen, da anzunehmen war, daß sich die Mengenstruktur in diesen zwei benachbarten Jahren nicht wesentlich verändert hätte. Für 1976 stand die Einkommens-

und Verbrauchsstichprobe 1973 zur Verfügung. Wegen des großen Zeitunterschieds zwischen Erhebungsjahr und Basisjahr und wegen der durch die erste Erdölkrise bewirkten Änderungen im Verbrauchsverhalten der Bevölkerung kam eine Lösung wie 1969/1970 nicht in Frage. Es erschien unumgänglich, eine Ausgabenstruktur 1976 zu verwenden, die für die Zeit von 1973 bis 1976 auch die Veränderung der Mengenkomponeute berücksichtigt, und es mußte eingehend geprüft werden, aus welchen Unterlagen die Ausgabenstruktur 1976 abgeleitet werden konnte. Zur Diskussion standen die Angaben über den Privaten Verbrauch in der Gliederung nach Verwendungszwecken aus den Volkswirtschaftlichen Gesamtrechnungen und die Ergebnisse aus den Statistiken über Wirtschaftsrechnungen (EVS 1973 und laufende Wirtschaftsrechnungen von 1973 bis 1976). Die Entscheidung fiel aus mehreren Gründen zugunsten der zuletzt genannten Statistiken und wurde bei der Veröffentlichung des Index ausführlich dokumentiert (siehe Fußnote 6).

Ähnliche Überlegungen wie damals waren auch diesmal anzustellen, da der Abstand zwischen dem Basisjahr 1980 und dem Berichtsjahr der Einkommens- und Verbrauchsstichprobe 1978 wieder relativ groß war und die Entwicklung der Haushaltsausgaben in dieser Zeit durch die zweite Erdölkrise beeinflußt worden ist. Nach verschiedenen Proberechnungen wurde entschieden, daß in der gleichen Weise wie bei der Indexreform 1976 vorgegangen werden soll. Grundlage für die Aufstellung des Wägungsschemas 1980 war somit die Einkommens- und Verbrauchsstichprobe 1978. Zur Fortrechnung wurden die dort in der feinsten Untergliederung nachgewiesenen Ausgabenbeträge in dem Ausmaß verändert, um das sich die entsprechenden Ausgabenbeträge in der Statistik der laufenden Wirtschaftsrechnungen von 1978 bis 1980 verändert hatten.

Die Anteile der auf diese Weise für 1980 gewonnenen Einzelausgabenbeträge an der sich ergebenden Gesamtsumme bildeten den Rohentwurf für das Indexschema 1980. Der Rohentwurf wurde, abgesehen von den noch zu erwähnenden Korrekturen, durch Zuordnung der einzelnen Preisrepräsentanten und der hierbei erforderlichen weiteren Aufteilungen (und gelegentlich auch Wiederzusammenfassungen) in das Indexfeinschema 1980 übergeleitet.

Das Rohschema wurde wie das von 1976 mit einer detaillierten Aufgliederung der Käufe der inländischen privaten Haushalte nach den Volkswirtschaftlichen Gesamtrechnungen verglichen. Die Gegenüberstellung war erforderlich, da die Aktualisierung der 1978er Ausgangszahlen nur mittels der Ergebnisse einer zwar sachlich angemessenen, aber auf relativ schmaler Basis (in den laufenden Wirtschaftsrechnungen werden nur rund 1 000 Haushalte erfaßt) beruhenden Statistik gewisse Unsicherheiten bedeuten konnte. Die meisten Abweichungen in den Ergebnissen konnten durch die unterschiedlichen Konzepte der Ausgangsstatistiken erklärt werden. In den Einkommens- und Verbrauchsstichproben wird die Verbrauchsstruktur der inländischen deutschen Haushalte ohne Haushalte in Anstalten erfaßt, während der Private Verbrauch in den Volkswirtschaftlichen Gesamtrechnungen in der Untergliederung nach Verwendungszwecken das Inlandskon-

⁷⁾ Siehe Guckes S. „Der neue Preisindex für die Lebenshaltung: Umstellung auf die Verbrauchsverhältnisse von 1962 und die neue Gütersystematik“ in WiSta 8/1964, S. 435 ff.

zept anwendet, damit auch den Verbrauch der Auslandshaushalte und der Anstaltshaushalte einschließt.

Wie in früheren Neuberechnungen wurden an den Ausgaben für den Privaten Verbrauch nach den Ergebnissen der Einkommens- und Verbrauchsstichprobe einige Korrekturen vorgenommen und bei den Versicherungen konzeptbedingte Abweichungen gegenüber den Volkswirtschaftlichen Gesamtrechnungen in Kauf genommen. Die Ausgabenbeträge für einige Genußmittel wurden mit den Ergebnissen der Verbrauchsteuerstatistik verglichen und etwas nach oben korrigiert. Wieder bestätigte sich die Erfahrung, daß die Haushalte bei diesen Positionen nicht alle tatsächlichen Kaufe anschreiben. Um die Kontinuität des Indexkonzeptes zu wahren, wurden entsprechend früheren Neuberechnungen einige andere, nicht den Ausgaben für den Privaten Verbrauch zuzurechnende Beträge übernommen. So schließt auch das 1980er Schema die Kraftfahrzeugsteuer sowie die vollständigen Haushaltsausgaben für Versicherungen ein (Beiträge zur Kraftfahrzeugversicherung und die Beiträge zu sonstigen Privatversicherungen ohne Lebensversicherungen), nicht nur den von den Versicherern einbehaltenen Dienstleistungsanteil. Entsprechendes gilt für die Beiträge zur privaten Krankenversicherung. Neu wurden die freiwilligen Beiträge zur gesetzlichen Krankenversicherung aufgenommen, da sie die gleiche Bedeutung für die Budgets der Haushalte haben wie die Prämien zur privaten Krankenversicherung.

Neben den Ergebnissen der bereits genannten Quellen wurden zur Aufstellung des Wagungsschemas für einige Positionen weitere Statistiken herangezogen. Auf die wichtigsten Berechnungen in diesem Zusammenhang wird im folgenden Abschnitt hingewiesen.

2.1.2 Wägungsanteile und Preisreihen für Wohnungsmieten und Energieträger

Der Wägungsanteil für die Wohnungsmieten insgesamt wurde aus den Ergebnissen der Einkommens- und Verbrauchsstichprobe abgeleitet. Er umfaßt sowohl die tatsächlich gezahlten Mieten als auch unterstellte Mietausgaben für vom Eigentümer selbst genutzte Wohnungen. Zur Schätzung dieser unterstellten Mieten werden die vom Eigentümer genutzten Wohnungsflächen mit Mieten für — hinsichtlich Größe und Ausstattung vergleichbare — Mietwohnungen bewertet. Der Anteil der von Eigentümern genutzten Wohnungen am Wägungsanteil „Wohnungsmieten“ erreicht ca. 50%. Die Preisentwicklung dafür wird durch die Wohnungsmieten mitrepräsentiert.

Im Zuge der Neuberechnung auf Basis 1980 erfolgte auch eine Überarbeitung der Wägungsanteile für die verschiedenen in den Preisindizes berücksichtigten Wohnungstypen. Die Anteile für den freifinanzierten und den sozialen Wohnungsbau jeweils insgesamt wurden aus der Wohnungsstichprobe 1978 abgeleitet. Diese Stichprobe wird bei den Wohnungseigentümern durchgeführt und dürfte daher für das Merkmal „Sozialbindung“ die zuverlässigsten Angaben liefern. Der weiteren Aufteilung der Gewichte auf die einzelnen Wohnungstypen hingegen liegen Ergebnisse des Mikrozensus 1980, Ergänzungserhebung

über die Mietbelastung und die Unterbringung der Haushalte, zugrunde. Die als Preisrepräsentanten ausgewählten Wohnungstypen bleiben vorläufig unverändert. Im Statistischen Bundesamt werden zur Zeit Vorarbeiten zur Erfassung weiterer repräsentativer Wohnungstypen und zur Vergrößerung der Anzahl der erfaßten Wohnungen geleistet, doch konnte die Aufstellung neuer Preisreihen noch nicht abgeschlossen werden.

Die Ausgaben der privaten Haushalte für Energie im Jahr 1980 wurden entsprechend den Nachweisungen in der Einkommens- und Verbrauchsstichprobe 1978 den einzelnen Energieträgern zugeordnet. Bei den früheren Neuberechnungen waren dabei die Umlagen für Zentralheizung und Warmwasser anteilig auf die ursprünglichen Beträge für die einzelnen Energieträger aufgeschlagen worden. Wegen der zunehmenden Bedeutung von Zentralheizung und Fernwärme erschien es nunmehr besser, das bisher verfolgte Konzept zu ändern und eigene Preisreihen für die Umlagen für Zentralheizung und Fernwärme zu bilden. Für die Bestimmung der Preisrepräsentation für „Umlagen und Fernwärme“ wurden die — leider unvollständigen — Anschreibungen der Haushalte in der Einkommens- und Verbrauchsstichprobe herangezogen.

2.1.3 Gliederung der Indizes und zusätzliche Nachweisungen

Alle vier Preisindizes für die Lebenshaltung werden entsprechend der neuen „Systematik der Einnahmen und Ausgaben der privaten Haushalte (Ausgabe 1983)“ nach dem Verwendungszweck in acht Hauptgruppen gegliedert. Daneben wird der Gesamtindex sowohl nach den Merkmalen „Dauerhaftigkeit und Wert der Güter“ als auch nach „Waren, Leistungen und Wohnungsnutzung“ dargeboten. Darüber hinaus wird der Index der Vier-Personen-Arbeitnehmerhaushalte und der für Zwei-Personen-Haushalte von Renten- und Sozialhilfeempfängern noch zusätzlich nach Bedarfsgruppen geordnet, um über 1962 zurück lange Reihen bilden zu können.

Bei allen vier Preisindizes wird außerdem auf der neuen Basis 1980 der Gesamtindex „ohne besonders erntee-, saison- und witterungsabhängige Nahrungsmittel sowie Blumen“ berechnet. Die Kohle (und zum Teil auch das Heizöl) zahlte(n) in der Originalberechnung auf Basis 1976 (= 100) noch zu dieser Gütergruppe. Untersuchungen der monatlichen Preisbewegungen dieser beiden Energiearten ließen erkennen, daß die Saisonbewegungen sehr gering geworden sind. Diese Reihe wurde, wie alle übrigen Indexreihen, bis Januar 1980 zurückgerechnet.

Wie bei der Berechnung auf Basis 1976 wird auch der sogenannte „Kraftfahrer-Preisindex“ (Kraftfahrzeuganschaffung und -unterhaltung) als Sonderrechnung ausgewiesen. Er enthält alle Preisreihen, die sich auf die Anschaffung und Unterhaltung von Kraftfahrzeugen beziehen. In der neuen Systematik gehören dazu die systematischen Nummern 61 Kraftfahrzeuge, 62 Gebrauchsgüter für Kraftfahrzeuge, 63 Kraftstoffe, 64 Verbrauchsgüter für Kraftfahrzeuge und 65 fremde Reparaturen und Dienstleistungen für Kraftfahrzeuge. Zusätzlich werden in diese Sonderrech-

Tabelle 1: Anteile der Hauptgruppen an den Warenkörben 1976 und 1980

| Hauptgruppe (nach der neuen Systematik der Einnahmen und Ausgaben) | Alle privaten Haushalte | | | 4-Personen-Haushalte von Angestellten und Beamten mit höherem Einkommen | | | 4-Personen-Arbeitnehmer- haushalte mit mittlerem Einkommen | | | 2-Personen-Haushalte von Renten- und Sozialhilfe- empfängern | | |
|---|-------------------------|--------|----------------------|---|--------|----------------------|--|--------|----------------------|--|--------|----------------------|
| | 1976 ¹⁾ | 1980 | 1980 ge- gen 1976 | 1976 | 1980 | 1980 ge- gen 1976 | 1976 | 1980 | 1980 ge- gen 1976 | 1976 | 1980 | 1980 ge- gen 1976 |
| | ‰ | | % | ‰ | | % | ‰ | | % | ‰ | | % |
| Lebenshaltung insgesamt | 1 000 | 1 000 | — | 1 000 | 1 000 | — | 1 000 | 1 000 | — | 1 000 | 1 000 | — |
| Nahrungsmittel Getränke, Tabakwaren .. | 266,72 | 249,33 | - 6,5 | 228,54 | 211,59 | - 7,4 | 302,66 | 281,55 | - 7,0 | 388,12 | 332,94 | - 14,2 |
| Bekleidung Schuhe | 86,35 | 81,93 | - 5,1 | 90,81 | 84,72 | - 6,7 | 86,01 | 88,00 | + 2,3 | 62,80 | 66,18 | + 5,4 |
| Wohnungsmieten, Energie (ohne Kraft- stoffe) | — | 213,28 | — | — | 190,84 | — | — | 217,21 | — | — | 306,32 | — |
| Wohnungsmieten | 133,27 | 148,15 | + 11,2 | 138,46 | 141,56 | + 2,2 | 149,44 | 155,53 | + 4,1 | 222,88 | 219,68 | - 1,3 |
| Energie (ohne Kraftstoffe) | 49,13 | 65,13 | + 32,6 | 42,51 | 49,28 | + 15,9 | 49,90 | 61,68 | + 23,6 | 76,36 | 86,34 | + 13,1 |
| Möbel, Haushaltsgeräte und andere Güter für die Haushaltsführung | 87,80 | 93,64 | + 6,7 | 90,70 | 86,72 | - 4,4 | 90,27 | 77,49 | - 14,2 | 89,09 | 75,19 | - 15,6 |
| Güter für die Gesundheits- und Körper- pflege | 42,64 | 40,50 | - 5,0 | 56,07 | 55,64 | - 0,8 | 28,41 | 27,65 | - 2,7 | 34,95 | 47,15 | + 34,9 |
| Güter für Verkehr und Nachrichtenüber- mittlung | 147,13 | 142,63 | - 3,1 | 170,09 | 139,69 | - 17,9 | 136,46 | 132,47 | - 2,9 | 54,17 | 70,75 | + 30,6 |
| Güter für Bildung, Unterhaltung, Freizeit (ohne Dienstleistungen des Gastge- werbes) | 90,96 | 84,68 | - 6,9 | 90,56 | 102,41 | + 13,1 | 90,31 | 93,38 | + 3,4 | 46,57 | 56,58 | + 21,5 |
| Güter für die persönliche Ausstattung Dienstleistungen des Beherbergungs- gewerbes sowie Güter sonstiger Art .. | 96,00 | 94,01 | - 2,1 | 92,26 | 128,39 | + 39,2 | 66,54 | 82,25 | + 23,6 | 25,06 | 44,89 | + 79,1 |

¹⁾ In systematisch vergleichbarer Darstellung

nung noch die Kraftfahrzeug-Steuer und die Kraftfahrzeug-Versicherung einbezogen

Auch der seit der letzten Indexumstellung auf Basis 1976 berechnete Teilindex „Güter des täglichen Bedarfs“ wird weitergeführt. Er ist in bezug auf die ihm zugehörigen Gütergruppen überprüft und der inzwischen eingetretenen Entwicklung angepaßt worden. Der Verzehr in Gaststätten hat demzufolge dem allgemeinen Trend entsprechend einen höheren Anteil als vorher.

2.2 Preisindizes für die Lebenshaltung bestimmter Haushaltstypen

Die Wagungsschemata 1980 für den Preisindex von Vier-Personen-Haushalten von Angestellten und Beamten mit höherem Einkommen, von Vier-Personen-Arbeitnehmerhaushalten mit mittlerem Einkommen und von Zwei-Personen-Haushalten von Renten- und Sozialhilfeempfängern beruhen auf den Ergebnissen der laufenden Wirtschaftsrechnungen 1980 für die entsprechenden Haushaltstypen. Auch bei diesen Schemata wurden wie beim Wagungsschema für alle privaten Haushalte einzelne Genußmittelpositionen korrigiert und Ausgabenbeträge aus den sonstigen Ausgaben hereingenommen. Welche monatlichen Ausgabenbeträge den neuen Wagungsschemata zugrundeliegen, ist aus Seite 641 ersichtlich. Die Wagungsanteile der Hauptgruppen bei den drei für bestimmte Haushaltstypen berechneten Preisindizes sind in Tabelle 1 nachgewiesen.

2.3 Preisindex für die einfache Lebenshaltung eines Kindes

Anlaßlich der Neuberechnung dieses Preisindex auf Basis 1976⁸⁾ wurde ausführlich auf die Bildung eines Wagungs-

schemas aufgrund eines angenommenen Bedarfs und auf die Auswahl der Preisrepräsentanten eingegangen.

Die wirtschaftliche und gesellschaftliche Entwicklung hat sich seither nicht so entscheidend geändert, daß das Bedarfsschema, das dem Index für die einfache Lebenshaltung eines Kindes zugrunde liegt, neu überarbeitet werden müßte. Es kann daher unterstellt werden, daß das für 1976 geltende Schema auch vier Jahre später, also 1980, die gleiche Aktualität besitzt. In diesen vier Jahren jedoch haben sich die Preise unterschiedlich entwickelt. Deshalb wurde das Wagungsschema 1976 mit Hilfe der Preisentwicklung auf 1980 umgerechnet. Die nach der neuen Systematik gebildeten Hauptgruppen zeigen folgende Wagungsanteile:

| Hauptgruppen | Wägungsanteile 1980 in ‰ |
|--|-----------------------------|
| Nahrungsmittel Getränke | 459,62 |
| Bekleidung Schuhe | 238,19 |
| Wohnungsmieten, Energie (ohne Kraftstoffe) .. | 157,56 |
| Möbel, Haushaltsgeräte u. a. Güter für die Haushaltsführung .. | 50,76 |
| Güter für die Gesundheits- und Körperpflege | 32,50 |
| Güter für Verkehr und Nachrichtenübermittlung | 27,85 |
| Güter für Bildung, Unterhaltung, Freizeit (ohne Dienstleistungen des Gastgewerbes) .. | 22,76 |
| Güter für die persönliche Ausstattung, Dienstleistungen des Beherbergungsgewerbes sowie Güter sonstiger Art .. | 10,76 |
| Gesamtindex | 1 000 |

3 Indexpositionen und Preisrepräsentanten

Welche Gütergruppen die neuen Warenkörbe enthalten und welche Indexgewichte ihnen zugeteilt wurden, zeigt die Tabelle auf S. 268* ff. Der Warenkorb für den Preisindex für die Lebenshaltung aller privaten Haushalte auf Basis 1980 enthält 753 Indexpositionen. Damit umfaßt der neue Warenkorb 39 Güterarten mehr als der alte mit 714. Die Differenz ergibt sich als Saldo aus 81 Neuaufnahmen

⁸⁾ Siehe Rasch, H. G. „Zur Neuberechnung des Preisindex für die einfache Lebenshaltung eines Kindes auf Basis 1976“ in WiSta 4/1980 S. 236 ff.

und 42 Streichungen. Die Anzahl von 714 Indexpositionen für den 1976er Warenkorb ergibt sich, wenn man die in der ursprünglichen Veröffentlichung genannten 778 Indexpositionen so zusammenfaßt, daß sie mit dem 1980er Wagungsschema vergleichbar sind. Die Zusammenfassung von bisher als verschiedene Waren bzw. Dienstleistungen behandelten Gütern zu einer Indexposition war zum Teil durch den Übergang auf die neue Systematik der Einnahmen und Ausgaben der privaten Haushalte erforderlich geworden. Dabei wurde insbesondere auch darauf geachtet, alle Bestandteile des Warenkorbs systematisch gleichartig zu behandeln. Zum Teil waren darüber hinaus aus Gründen der statistischen Geheimhaltung von Einzelangaben einige Zusammenfassungen erforderlich, nämlich sofern den Gewichtsangaben vertrauliche Unterlagen einzelner Berichtsstellen zugrunde lagen.

Die in den Wagungsschemata nachgewiesenen Indexpositionen sind die kleinste Einheit, für die noch Gewichte aus den verbrauchsstatistischen Erhebungen bzw. aus einer Vielzahl anderer Quellen abgeleitet und veröffentlicht werden können. Sie beziehen sich auf eine Guterart, die oft in vielfältigen verschiedenen Guterausprägungen auf dem Markt ist. Aus diesen Guterausprägungen werden Preisrepresentanten ausgewählt, die die Preisentwicklung dieser Guterart — und wenn möglich auch weiterer ähnlicher Guterarten — repräsentieren sollen. Bei der jetzt vorgenommenen Überarbeitung wurde sowohl die Auswahl der Guterarten als auch die der Preisrepresentanten geprüft. Außerdem war die Frage zu klären, ob Preisrepresentanten, die bisher — zum Teil seit Jahrzehnten — preisstatistisch beobachtet werden, auch künftig weitergeführt werden sollen. Diese Frage wurde uneingeschränkt bejaht, wenn die Verbrauchsbedeutung groß war, die Eignung zur Repräsentation vorlag und gleichzeitig Reihen über einen längeren Zeitraum gebildet werden konnten. Dies traf für die Mehrzahl der Indexpositionen zu. Aus der Fülle der Positionen seien nur zwei Beispiele herausgezogen. Die Guterart Rindfleisch wird seit rund zwanzig Jahren durch vier Indexpositionen repräsentiert:

Rindfleisch zum Kochen
Rindfleisch zum Schmoren
Rindfleisch — Lendenfilet
Roastbeef

Ähnliches gilt für die Guterart Friseurleistungen:

Haarschneiden, Herren
Haarschneiden mit Legen, Damen
Dauerwellen, Damen
Haar-Nachfarben, Damen

Preisrepresentanten wurden aus dem 1976er Warenkorb in den 1980er nicht übernommen, wenn sie an Marktbedeutung stark verloren bzw. sich für die Preisrepräsentation der betreffenden Guterart als weniger geeignet erwiesen haben. Als Beispiele seien angeführt: Hüftmieder, HiFi-Tonbandgerät, Tonband, Nachtkonsole, Frisiergelegenheit, Warnblinkleuchte, Ruckspiegel, kleine Inspektion bei

Personenkraftwagen, Aus- und Einbau eines Motors, Auswuchten von Reifen, Reparaturstunden-Verrechnungssatz, Außenbordmotor, Trommel, Alt-Saxophon, Roller.

Weiterhin wurde bei einer Reihe von Waren die Preiserhebung eingestellt, obwohl diese Waren weiterhin Verbrauchsbedeutung haben und als Preisrepresentanten geeignet sind. Sie werden aber neben anderen im Warenkorb verbleibenden Positionen nicht gebraucht und wurden aus Gründen der Kostenersparnis aus dem Erhebungsprogramm gestrichen. Als Beispiel sei die Guterart „Milch“ angeführt. Sie wurde im 1976er Warenkorb durch folgende Positionen im Index repräsentiert:

Frische Vollmilch in standfesten Packungen,
3,5 % Fettgehalt
Frische fettarme Milch in standfesten
Packungen, 1,5 % Fettgehalt
H-Milch in standfesten Packungen
1,5 % Fettgehalt
Süße Sahne
Kondensierte Milch

Die Preiserhebung für „frische fettarme Milch, 1,5 %“ konnte eingestellt werden, da diese Milchart durch die Frischmilch mit höherem Fettgehalt in Kombination mit der H-Milch ausreichend repräsentiert wird. Ähnliches gilt für den „deutschen Bienenhonig“, der durch den (umsatzstärkeren) „ausländischen Bienenhonig“ ausreichend vertreten wird.

Zur Überarbeitung des Warenkorbes gehört es auch zu prüfen, ob neue Guterarten und/oder neue Preisrepresentanten aufgenommen werden müssen.

Nur der kleinere Teil der neuen Positionen betrifft Güter, die erst seit 1976 größere Verbraucherbedeutung erlangt haben, als Beispiele seien Damen-Quarzarmbanduhr, TV-Multispiel, Telekassette, Video-Recorder, Video-Band Heimcomputer, Sofortbild-Kamera, Skate-Roller erwähnt. Ferner wurden einige Artikel in den neuen Warenkorb aufgenommen, weil sie die betreffende Gütergruppe preisstatistisch besser repräsentieren als die bisher dafür vorgesehenen Preisrepresentanten. Als Beispiele seien genannt: Lammfleisch frisch (vorher tiefgekuhlt), Kuchenblock (Kuchenanrichte), Highboard (Anrichte), Schrankwand (Schreibschrank), Radiator (Nachtstrom-Speicherheizgeräte), Batterie Monozelle (Stabbatterie), Windelhosen (Papierwindeln).

Bei den meisten der neuen Indexpositionen handelt es sich um Guterausführungen, die schon seit langem auf dem Markt waren und einen relativ hohen Anteil am Budget des Durchschnittshaushalts hatten. Sie hatten schon bei den letzten Indexberechnungen berücksichtigt werden können, wenn damals schon Grund zu der Annahme bestanden hätte, daß sie für die Preisrepräsentation gebraucht wurden. Bei einigen Gütergruppen hat sich dadurch die Anzahl der zentral erfaßten Preisrepresentanten wesentlich erhöht. Als Beispiele seien erwähnt (Anzahl der Preisrepresentanten im Warenkorb 1980):

| | |
|---|--------|
| Zigaretten | 100 |
| Preparate zur inneren Anwendung (Medikamente) | 450 |
| Kraftfahrzeuge | 100 |
| Bucher und Broschüren | 1 300 |
| Zeitungen/Zeitschriften | 400 |
| Ferienwohnungen | 300 |
| Campingplatze | 450 |
| Pauschalreisen | 500 |
| Dienstleistungen der Kreditinstitute | 3 600 |
| Freiwillige Beitrage zur Krankenversicherung | 550 |
| Kraftfahrtversicherung | |
| — Haftpflicht | 14 000 |
| — Teilkasko | 1 300 |
| — Vollkasko | 11 600 |
| Sonstige Private Versicherungen | 150 |
| Rechtsberatungen | 300 |

In verschiedenen Fallen ergaben Hinweise anderer Stellen oder eigene Untersuchungen des Statistischen Bundesamtes, daß einige Gutergruppen als selbständige Positionen im Index berücksichtigt werden sollten, weil sie preisstatistisch durch andere Guter nicht repräsentiert werden können. Hierzu gehören z. B.: Kakaohaltiger Brotaufstrich, Verzehr von Speisen in Kantinen, Polstergarnitur, Element einer Polsteranbaugruppe, Rezeptgebühr, Haartrockner, Führerscheingebühr, Zulassungsgebühr für Kraftfahrzeuge, Miete für Kraftfahrzeuge, Straßenbenutzungsgebühr, Personenbeförderung mit Schiffen, Möbeltransport bei Umzug, Uhren-Radio, Sporttaucheremaske, lebende Pflanzen, Dienstleistungen von Tierärzten, Ferienwohnungen, Campingplatze, Friedhofsgebühren, Dienstleistungen von Notaren und Steuerberatern. Damit wurden insbesondere im Dienstleistungsbereich einige neue Preisreihen aufgenommen, für die im Rahmen der Preisstatistik bisher keine Angaben vorlagen. Auf den Einfluß der neu in den Index aufgenommenen Preisrepräsentanten auf die Entwicklung der neu berechneten Preisindizes wird unter „Ergebnisse...“ eingegangen.

4 Indizes auf Basis 1980 in neuer Systematik

Viele Benutzer des Preisindex für die Lebenshaltung benötigen nicht nur Angaben über den Gesamtindex, sondern auch Indexzahlen für Teile des Warenkorbes. Der auf Basis 1950 berechnete Index übernahm die Gliederung nach Bedarfsgruppen, die sich ab der ersten Indexberechnung 1920 herausgebildet hatte. Der Index war nach neun Bedarfsgruppen gegliedert (Ernährung — Getränke und Tabakwaren — Wohnung — Heizung und Beleuchtung — Hausrat — Bekleidung — Reinigung und Körperpflege — Bildung, Unterhaltung und Erholung — Verkehr). Die wirtschaftliche Entwicklung und das vermehrte Guterangebot

ließen es notwendig erscheinen, Anfang 1962 ein „Systematisches Guterverzeichnis für den Privaten Verbrauch“⁹⁾ herauszubringen. Alle Waren und Leistungen waren nach einem einheitlichen Gliederungsprinzip geordnet, das auf den Verwendungszweck der Guter abgestellt war. Dieses Verzeichnis ging von den Abgrenzungen für den Privaten Verbrauch, innerhalb des Systems der Volkswirtschaftlichen Gesamtrechnungen aus, war aber im einzelnen so ausgebildet, daß es in allen Statistiken des Privaten Verbrauchs verwendet werden konnte und der Einheitlichkeit und Vergleichbarkeit dieser Statistiken wegen auch verwendet wurde.

Die Preisindizes für die Lebenshaltung auf Basis der Jahre 1962, 1970 und 1976 wurden nach dieser Systematik in neun Hauptgruppen sowie weiteren Gruppen und Untergruppen gegliedert. Die Einkommens- und Verbrauchsstichprobe sowie die laufenden Wirtschaftsrechnungen verwendeten ebenfalls dieses Verzeichnis.

Anderungen in den Verbrauchsstrukturen, im Guterangebot, im Transfersystem usw. machten es notwendig, das Verzeichnis zu überarbeiten. Die neue „Systematik der Einnahmen und Ausgaben der privaten Haushalte, Ausgabe 1983“ liegt seit 1983 vor. Die Aufwendungen der Haushalte werden in dieser Systematik entsprechend dem Konzept der Volkswirtschaftlichen Gesamtrechnungen in ein „Guterverzeichnis für den Privaten Verbrauch“, das sich eng an das Guterverzeichnis von 1963 anlehnt und dieses weiter entwickelt, und in eine „Systematik der Ausgaben der privaten Haushalte (ohne Privaten Verbrauch)“ unterteilt. Die Statistik der Verbraucherpreise hat diese neue Systematik übernommen und die Neuberechnung des Preisindex für die Lebenshaltung 1980 hierauf aufgebaut. Das neue „Guterverzeichnis für den Privaten Verbrauch“ umfaßt 8 Hauptgruppen:

- Nahrungsmittel, Getränke, Tabakwaren
- Bekleidung, Schuhe
- Wohnungsmieten, Energie (ohne Kraftstoffe)
- Möbel, Haushaltsgeräte u. a. Guter für die Haushaltsführung
- Guter für die Gesundheits- und Körperpflege
- Guter für Verkehr und Nachrichtenübermittlung
- Guter für Bildung, Unterhaltung, Freizeit (ohne Dienstleistungen des Gastgewerbes)
- Guter für die persönliche Ausstattung, Dienstleistungen des Beherbergungsgewerbes sowie Guter sonstiger Art

Gegenüber der alten Gliederung sind zwei Hauptgruppen (Wohnungsmiete und Elektrizität, Gas, Brennstoffe) zu einer zusammengefaßt worden. Um den Vergleich mit den bisher erstellten Indexreihen zu ermöglichen, wird das Statistische Bundesamt in allen preisstatistischen Veröffentlichungen neben der neuen Hauptgruppe auch die

⁹⁾ Siehe Barfels H. „Systematisches Guterverzeichnis für den Privaten Verbrauch“ in Wi.Sta. 2/1962 S. 63 f. Guterverzeichnis für den Privaten Verbrauch Ausgabe 1963

beiden Gruppen Wohnungsmieten und Energie bekanntgegeben. Die übrigen alten und neuen Hauptgruppen sind miteinander vergleichbar, wenn man von kleineren Änderungen absieht (z. B. wurden Schirme von der Hauptgruppe „Bekleidung“ zur Hauptgruppe „personliche Ausstattung“ umgesetzt; Notenstander, Batterien, Kerzen von der „Haushaltsführung“ zur „Bildung und Unterhaltung“). Die einzige größere Änderung hat sich für Blumen, Pflanzen, Güter für die Gartenpflege ergeben. Sie waren früher der „Haushaltsführung“ zugeordnet und sind jetzt Teil der Hauptgruppe „Bildung, Unterhaltung“. Das hat zur Folge, daß sich die Saisonbewegungen bei Blumen und Topfpflanzen jetzt in dieser Hauptgruppe niederschlagen, während die Hauptgruppe „Haushaltsführung“ ab Januar 1980 einen etwas ruhigeren Indexverlauf als bisher zeigen wird.

5 Neuberechnung der Ländergewichte

Die Statistik der Verbraucherpreise beruht — abgesehen von den bundeseinheitlichen Preisen, die deshalb zentral beobachtet werden — auf Preiserhebungen in ausgewählten Berichtsstellen in 118 Gemeinden des Bundesgebietes. Die Auswahl der Berichtsstellen war so zu treffen, daß ein repräsentativer Gemeindedurchschnitt gebildet werden kann. Die Verteilung der Erhebungsgemeinden auf die Landesteile und Gemeindegrößenklassen entspricht weitgehend der Bevölkerungsverteilung, so daß durch ungewogene Zusammenfassung der Gemeindeergebnisse ein repräsentativer Landesdurchschnitt errechnet werden kann. Bei der Berechnung von Bundesergebnissen müssen dagegen die Landesdurchschnitte gewogen werden, dies geschieht behelfsweise mit den Bevölkerungszahlen. Demzufolge erhalten z. B. die Durchschnittswerte der Stadtstaaten ein kleineres Gewicht als die der Flächenländer. Beim Aufbau der Preisstatistik nach dem Kriege war die Ländergewichtung entsprechend den Ergebnissen der Volkszählung 1950 festgelegt worden. Aufgrund der Volkszählung 1970 erfolgte für die Indexneuberechnung 1970 die erste Anpassung der Ländergewichte an die zwischenzeitlich eingetretenen Bevölkerungsveränderungen. Nach Ablauf von 10 weiteren Jahren war es für die anstehende Überarbeitung der Preisindizes wiederum

notwendig, die Ländergewichte zu überprüfen. Eine neue Volkszählung ist aus allgemein bekannten Gründen bisher nicht durchgeführt worden. So mußten für die Indexumstellung auf 1980 die Ergebnisse der Bevölkerungsfortschreibung herangezogen werden. In der nachstehenden Über-

Entwicklung der Ländergewichte

| Bundesland | Anteil an der Gesamtbevölkerung | |
|---------------------|---------------------------------|------|
| | 1980 | 1970 |
| | in % | |
| Schleswig-Holstein | 4,4 | 4,2 |
| Hamburg | 2,6 | 2,9 |
| Niedersachsen | 12,2 | 11,6 |
| Bremen | 1,1 | 1,2 |
| Nordrhein-Westfalen | 27,5 | 28,0 |
| Hessen | 8,9 | 8,9 |
| Rheinland Pfalz | 6,1 | 6,0 |
| Baden-Württemberg | 14,6 | 14,6 |
| Bayern | 17,9 | 17,3 |
| Saarland | 1,8 | 1,8 |
| Berlin (West) | 2,9 | 3,5 |
| Bundesgebiet | 100 | 100 |

sicht sind die neuen Ländergewichte im Vergleich mit den vorhergehenden aus dem Jahr 1970 zusammengestellt.

6 Ergebnisse der Neuberechnung

Bei den bisherigen Umstellungen der Preisindizes für die Lebenshaltung auf ein neues Basisjahr war in der Regel festzustellen, daß die neuen Indexergebnisse niedriger lagen als die auf das neue Basisjahr umbasierten alten Ergebnisse. Diese Erscheinung zeigt sich bei Preisindizes, die nach der Laspeyres-Formel, also auf der Grundlage eines aus der Vergangenheit stammenden Warenkorb berechnet werden, und wird deshalb in der Fachliteratur Laspeyres-Effekt genannt. Der geringere Anstieg eines nach neueren Verbrauchsstrukturen berechneten Preisindex hat seinen Grund darin, daß Güter, die sich weniger stark verteuern, tendenziell stärker nachgefragt werden als andere Güter. In neu berechneten Preisindizes sind diese Güter im allgemeinen mit größerem Gewicht vertreten. Diese Tendenz der negativen Korrelation zwischen Preis- und Mengenveränderungen ist um so ausgeprägter, je mehr es sich um Güter des elastischen Bedarfs handelt (Substitutionsgüter). In den Ergebnissen der jetzigen Neuberechnung kommt der „Laspeyres-Effekt“ beim Gesamt-

Tabelle 2 Preisindizes für die Lebenshaltung auf Basis 1976 und 1980
Jahresveränderungsraten
Prozent

| Preisindizes | Basis | 1980 | 1981 | 1982 | 1983 | 1983 | | | | | | | | | | | | 1984 | | |
|---|-------|--------------------|-------|-------|-------|-------|-------|-------|-------|-------|-------|-------|-------|-------|-------|-------|-------|-------|--|--|
| | | Jahresdurchschnitt | | | | Marz | April | Mai | Juni | Juli | Aug | Sept | Okt | Nov | Dez | Jan | Febr | Marz | | |
| Preisindex für die Lebenshaltung Alle privaten Haushalte | 1980 | x | + 63 | + 53 | + 33 | + 39 | + 39 | + 34 | + 27 | + 28 | + 33 | + 32 | + 27 | + 26 | + 26 | + 27 | + 29 | + 31 | | |
| | 1976 | + 5,5 | + 59 | + 53 | + 30 | + 3,5 | + 3,3 | + 3,0 | + 2,4 | + 2,5 | + 3,0 | + 2,9 | + 2,6 | + 2,6 | + 2,6 | + 2,9 | + 3,1 | + 3,2 | | |
| Haushalte von Angestellten und Beamten in hoh. Einkommen | 1980 | x | + 66 | + 53 | + 34 | + 39 | + 39 | + 3,5 | + 3,0 | + 3,0 | + 3,5 | + 3,4 | + 2,9 | + 2,8 | + 2,8 | + 2,7 | + 2,8 | + 3,0 | | |
| | 1976 | + 5,6 | + 6,1 | + 5,1 | + 3,0 | + 3,4 | + 3,2 | + 3,1 | + 2,5 | + 2,6 | + 3,0 | + 3,0 | + 2,6 | + 2,6 | + 2,6 | + 2,9 | + 3,1 | + 3,3 | | |
| Arbeiterhaushalte mit mittlerem Einkommen | 1980 | x | + 63 | + 54 | + 32 | + 39 | + 39 | + 3,5 | + 2,8 | + 2,7 | + 3,2 | + 3,2 | + 2,7 | + 2,6 | + 2,7 | + 2,7 | + 2,9 | + 3,1 | | |
| | 1976 | + 5,3 | + 5,9 | + 5,2 | + 2,9 | + 3,5 | + 3,2 | + 3,0 | + 2,2 | + 2,3 | + 2,8 | + 2,8 | + 2,6 | + 2,5 | + 2,6 | + 2,8 | + 2,9 | + 3,1 | | |
| Haushalte von Renten- und Sozialhilfeempfängern | 1980 | x | + 61 | + 57 | + 34 | + 39 | + 37 | + 3,2 | + 2,7 | + 2,8 | + 3,4 | + 3,5 | + 3,2 | + 3,2 | + 3,2 | + 2,9 | + 3,1 | + 3,2 | | |
| | 1976 | + 5,0 | + 5,7 | + 5,4 | + 3,1 | + 3,5 | + 3,3 | + 2,8 | + 2,2 | + 2,5 | + 3,1 | + 3,3 | + 3,1 | + 3,0 | + 2,9 | + 3,0 | + 3,1 | + 3,4 | | |

index nicht zum Ausdruck. Er ist zwar in mehreren Teilbereichen der Güter des elastischen Bedarfs wirksam, wird aber durch zwei Erscheinungen überkompensiert, nämlich einmal durch überdurchschnittliche Preiserhöhungen bei Gütern des starren Bedarfs, deren Indexgewichte von 1976 auf 1980 relativ stark zugenommen haben (Mietwohnungen und Energieträger) und zum anderen durch die diesmal zahlreichen Änderungen in der Auswahl von Preisrepräsentanten, bei der zufällig einige Güterausführungen mit stärkerem Preisanstieg in den Warenkorb gelangten. Von 1980 auf 1981 und von 1982 auf 1983 war die Auswirkung solcher Fälle so stark, daß der neue Gesamtindex um 0,4 bzw. 0,3 Prozentpunkte stärker zunahm als der auf 1980 = 100 umbasierte alte Index.

In bezug auf die Veränderungsrate 1981/1980 sei dies an folgenden Beispielen näher dargelegt. Zur Begrenzung des Erhebungs- und Rechenaufwandes war bei allen früheren Indizes zur Repräsentation der verschiedenen Sparten von Kraftfahrzeug-Versicherungen lediglich die — vom Ausgabenbetrag her gesehen wichtigste — Haftpflichtversicherung für Personenkraftwagen in den jeweiligen Warenkorb aufgenommen worden. Es war damit unterstellt worden, daß die Prämienentwicklung bei dieser Versicherungssparte für die Repräsentation aller Kraftfahrzeugversicherungen genügt. Im Jahr 1981 ergab sich klar, daß diese Annahme für die neuere Zeit nicht realistisch ist. Deshalb wurden weitere wichtige Kraftfahrzeug-Versicherungssparten zusätzlich in den 1980er Warenkorb aufgenommen, darunter die Teil- und Vollkaskoversicherung für Personenkraftwagen und Motorräder, deren Prämien von 1980 auf 1981 um 9 % stiegen, also stärker als der Gesamtindex. Ein anderes Beispiel betrifft die Heizkosten der privaten Haushalte. Bei früheren Indexberechnungen waren nur die vom privaten Verbraucher für den Bezug bestimmter Energiegüter zu zahlenden Preise berücksichtigt worden. Von den Umlagen für Sammelheizung war angenommen worden, daß die zugrunde liegenden Preise sich nicht abweichend entwickeln (Einkaufspreise auf der Vorstufe und Preise für Fernwärme). Auch hier ergaben Untersuchungen, daß diese Annahme nicht immer zutrifft, jedenfalls nicht im Zeitraum 1980 bis 1983. Deshalb wurden besondere Positionen für Sammelheizung gebildet. Sie verteuerten sich von 1980 auf 1981 um 22 % (Fernwärme) bzw. 27 % (Umlagen für Zentralheizung und Warmwasser ohne Fernheizung), während die Endverbraucher-Einkaufspreise für die einzelnen Energiegüter nur um Raten zwischen 12 % (feste Brennstoffe) und 17 % (Gas) anzogen.

Nicht nur bei den erwähnten größeren Gütergruppen, sondern auch bei Güterarten mit geringem Gewicht ergaben sich Veränderungen, die dem Laspeyres-Effekt entgegenwirkten: Die Parkgebühr hat im neuen Warenkorb gegenüber dem alten ein nahezu zweimal so hohes Gewicht (0,69 gegenüber 0,38 ‰). Die Parkgebühren stiegen von 1980 bis 1983 fast um das Dreifache und beeinflussten damit sogar die Entwicklung des Teilindex für Dienstleistungen insgesamt. Ähnliches gilt auch für die Rezeptgebühr, die sich seit 1980 verdoppelt hat. Ihr Anteil ist bei den Indizes

für Arbeitnehmerhaushalte und für Rentnerhaushalte relativ hoch; die Gebührenerhöhung wirkte sich daher sogar bei den Indizes der betreffenden Hauptgruppe aus.

Einen Überblick über den Einfluß der Neuberechnung auf die Indexentwicklung von 1980 bis März 1984 gibt die Tabelle 2.

Dr. Hans Georg Rasch

Zum Aufsatz: „Zur Neuberechnung der Preisindizes für die Lebenshaltung“
Wägungsschema der neuen Preisindizes für die Lebenshaltung auf Basis 1980

| Ware Leistung | Alle privaten Haushalte | | 4-Personen-Haushalte von Angestellten und Beamten mit höherem Einkommen | | 4-Personen-Arbeiterhaushalte mit mittlerem Einkommen | | 2-Personen Haushalte von Renten- und Sozialhilfeempfängern | |
|---|-------------------------|--------|---|--------|--|--------|--|--------|
| | Wägungsanteile | | | | | | | |
| | DM | %o | DM | %o | DM | %o | DM | %o |
| Lebenshaltung insgesamt | 2 664,74 | 1 000 | 4 147,95 | 1 000 | 2 575,20 | 1 000 | 1 192,10 | 1 000 |
| Nahrungsmittel, Getränke, Tabakwaren | 664,41 | 249,33 | 877,65 | 211,59 | 725,04 | 281,55 | 396,90 | 332,94 |
| Bekleidung, Schuhe | 218,33 | 81,93 | 351,40 | 84,72 | 226,61 | 88,00 | 78,90 | 66,18 |
| Wohnungsmieten, Energie (ohne Kraftstoffe) | 568,33 | 213,28 | 791,59 | 190,84 | 559,36 | 217,21 | 365,16 | 306,32 |
| Möbel, Haushaltsgeräte und andere Güter für die Haushaltsführung | 249,53 | 93,64 | 359,72 | 86,72 | 199,54 | 77,49 | 89,63 | 75,19 |
| Güter für die Gesundheits- und Körperpflege | 107,92 | 40,50 | 230,81 | 55,64 | 71,20 | 27,65 | 56,21 | 47,15 |
| Güter für Verkehr und Nachrichtenübermittlung | 380,08 | 142,63 | 579,42 | 139,69 | 341,15 | 132,47 | 84,34 | 70,75 |
| Güter für Bildung, Unterhaltung, Freizeit (ohne Dienstleistungen des Gastgewerbes) | 225,65 | 84,68 | 424,78 | 102,41 | 240,47 | 93,38 | 67,45 | 56,58 |
| Güter für die persönliche Ausstattung, Dienstleistungen des Beherbergungsgewerbes sowie Güter sonstiger Art | 250,49 | 94,01 | 532,58 | 128,39 | 211,83 | 82,25 | 53,51 | 44,89 |
| Nahrungsmittel, Getränke, Tabakwaren | 664,41 | 249,33 | 877,65 | 211,59 | 725,04 | 281,55 | 396,90 | 332,94 |
| Fleisch, Fleischerzeugnisse, Fische, Fischerzeugnisse | 131,53 | 49,36 | 171,61 | 41,37 | 167,03 | 64,86 | 100,27 | 84,11 |
| Milch, Milcherzeugnisse, Eier, Speisefette und -öle | 72,77 | 27,31 | 113,12 | 27,27 | 92,53 | 35,93 | 60,34 | 50,62 |
| Obst, Obsterzeugnisse (ohne Getränke und Marmelade) | 24,86 | 9,33 | 41,20 | 9,93 | 29,45 | 11,43 | 22,56 | 18,92 |
| Kartoffeln, Gemüse, Kartoffel- und Gemüserzeugnisse (ohne Getränke) | 33,74 | 12,66 | 47,20 | 11,38 | 38,32 | 14,88 | 28,17 | 23,63 |
| Brot und andere Backwaren | 48,56 | 18,22 | 67,41 | 16,25 | 59,04 | 22,93 | 38,96 | 32,68 |
| Zucker, Süßwaren, Marmelade | 28,51 | 10,70 | 51,30 | 12,37 | 42,10 | 16,35 | 19,91 | 16,70 |
| Anderer Nahrungsmittel (einschl. Fertiggerichten) | 28,32 | 10,63 | 39,29 | 9,47 | 34,01 | 13,21 | 17,08 | 14,33 |
| Getränke, Tabakwaren | 163,84 | 61,48 | 184,63 | 44,52 | 165,97 | 64,45 | 79,73 | 66,88 |
| Verzehr von Speisen und Getränken in Kantinen, Gaststätten u. ä. | 132,28 | 49,64 | 161,89 | 39,03 | 96,59 | 37,51 | 29,88 | 25,07 |
| Bekleidung, Schuhe | 218,33 | 81,93 | 351,40 | 84,72 | 226,61 | 88,00 | 78,90 | 66,18 |
| Herrenoberbekleidung (ohne Sportbekleidung) | 31,78 | 11,93 | 52,43 | 12,64 | 28,58 | 11,10 | 12,68 | 10,64 |
| Damenoberbekleidung (ohne Sportbekleidung) | 62,83 | 23,58 | 86,18 | 20,78 | 49,24 | 19,12 | 28,63 | 24,02 |
| Knabenoberbekleidung (ohne Sportbekleidung) | 13,20 | 4,95 | 24,83 | 5,98 | 18,73 | 7,27 | 1,06 | 0,89 |
| Mädchenoberbekleidung (ohne Sportbekleidung) | 12,15 | 4,56 | 13,10 | 3,16 | 9,60 | 3,73 | 0,25 | 0,21 |
| Sportbekleidung | 6,73 | 2,52 | 16,61 | 4,00 | 9,84 | 3,82 | 1,08 | 0,90 |
| Herren-, Damen- und Kinderwasche, Säuglingsbekleidung, Strumpfwaren, Kopfbedeckungen, Bekleidungszubehör und -stoffe, Kurzwaren | 22,51 | 8,45 | 39,33 | 9,48 | 25,90 | 10,06 | 9,74 | 8,17 |
| Schuhe | 36,15 | 13,56 | 64,82 | 15,63 | 47,82 | 18,57 | 11,79 | 9,89 |
| Fremde Änderungen und Reparaturen an Bekleidung und Schuhen, Miete für Bekleidung und Schuhe | 3,87 | 1,38 | 6,29 | 1,52 | 3,72 | 1,45 | 3,46 | 2,90 |
| Wohnungsmieten, Energie (ohne Kraftstoffe) | 568,33 | 213,28 | 791,59 | 190,84 | 559,36 | 217,21 | 365,16 | 306,32 |
| Wohnungsmieten (auch Mietwerte der Eigentümerwohnungen u. ä.) | 394,77 | 148,15 | 587,20 | 141,56 | 400,51 | 155,53 | 262,24 | 219,98 |
| Energie (ohne Kraftstoffe) | 173,56 | 65,13 | 204,39 | 49,28 | 158,85 | 61,68 | 102,92 | 86,34 |
| Möbel, Haushaltsgeräte u. a. Güter für die Haushaltsführung | 249,53 | 93,64 | 359,72 | 86,72 | 199,54 | 77,49 | 89,63 | 75,19 |
| Möbel | 83,60 | 31,37 | 140,09 | 33,77 | 59,96 | 23,28 | 11,00 | 9,23 |
| Bodenbeläge, Heimtextilien, Haushaltswäsche | 47,06 | 17,66 | 58,27 | 14,05 | 31,96 | 12,41 | 19,38 | 16,26 |
| Heiz- und Kochgeräte, andere elektrische Haushaltsgeräte (einschl. Leuchten) | 37,63 | 14,12 | 43,67 | 10,53 | 29,01 | 11,27 | 10,81 | 8,90 |
| Geschirr u. a. Gebrauchsgüter für die Haushaltsführung | 30,77 | 11,55 | 47,83 | 11,48 | 28,52 | 11,08 | 11,59 | 9,72 |
| Verbrauchsgüter für die Haushaltsführung | 21,87 | 8,21 | 33,38 | 8,04 | 27,35 | 10,62 | 12,64 | 10,60 |
| Dienstleistungen für die Haushaltsführung (einschl. Häuslicher Dienste), fremde Reparaturen und Installationen von Gebrauchsgütern für die Haushaltsführung | 18,59 | 6,97 | 22,83 | 5,51 | 9,86 | 3,83 | 15,61 | 13,10 |
| Tapeten, Anstrichfarben, Baustoffe, fremde Reparaturen an der Wohnung | 10,01 | 3,76 | 13,87 | 3,34 | 12,88 | 5,00 | 8,80 | 7,38 |

Wägungsschema der neuen Preisindizes für die Lebenshaltung auf Basis 1980

| Ware Leistung | Alle privaten Haushalte | | 4 Personen Haushalte von Angestellten und Beamten mit höherem Einkommen | | 4-Personen-Arbeiterhaushalte mit mittleren Einkommen | | 2-Personen-Haushalte von Renten- und Sozialhilfeempfängern | |
|---|-------------------------|--------|---|--------|--|--------|--|-------|
| | Wägungsanteile | | | | | | | |
| | DM | % | DM | % | DM | % | DM | % |
| Güter für Gesundheits- und Körperpflege | 107,92 | 40,50 | 230,81 | 55,64 | 71,20 | 27,65 | 56,21 | 47,15 |
| Verbrauchsgüter für die Gesundheitspflege | 13,36 | 5,01 | 27,16 | 6,55 | 7,61 | 2,96 | 10,81 | 9,07 |
| Gebrauchsgüter für die Gesundheitspflege | 5,69 | 2,14 | 11,40 | 2,75 | 4,18 | 1,62 | 2,19 | 1,84 |
| Dienstleistungen von Ärzten u a medizinischen Fachkräften, fremde Reparaturen an Gebrauchsgütern für die Gesundheitspflege | 28,74 | 10,79 | 96,18 | 23,19 | 8,04 | 3,12 | 9,54 | 8,00 |
| Dienstleistungen der Krankenhäuser, Sanatorien, Pflegeheime u ä (stationäre Behandlung) | 13,48 | 5,06 | 17,39 | 4,19 | 0,28 | 0,11 | 5,23 | 4,39 |
| Verbrauchsgüter für die Körperpflege | 25,08 | 9,41 | 44,82 | 10,80 | 30,93 | 12,01 | 12,16 | 10,20 |
| Gebrauchsgüter für die Körperpflege | 3,85 | 1,44 | 6,53 | 1,57 | 3,56 | 1,38 | 1,65 | 1,38 |
| Dienstleistungen für die Körperpflege, fremde Reparaturen an Gebrauchsgütern für die Körperpflege | 17,72 | 6,65 | 27,33 | 6,59 | 16,60 | 6,45 | 14,63 | 12,27 |
| Güter für Verkehr und Nachrichtenübermittlung | 380,08 | 142,63 | 579,42 | 139,69 | 341,15 | 132,47 | 84,34 | 70,75 |
| Kraftfahrzeuge und Fahrräder | 139,20 | 52,24 | 182,08 | 43,90 | 106,37 | 41,30 | 6,23 | 5,23 |
| Gebrauchsgüter für Kraftfahrzeuge und Fahrräder | 16,14 | 6,06 | 26,68 | 6,43 | 16,61 | 6,45 | 2,76 | 2,32 |
| Kraftstoffe | 89,91 | 33,74 | 145,70 | 35,12 | 90,25 | 35,05 | 13,31 | 11,16 |
| Verbrauchsgüter für Kraftfahrzeuge und Fahrräder (ohne Kraftstoffe) | 5,03 | 1,89 | 3,44 | 0,83 | 2,27 | 0,88 | 0,53 | 0,44 |
| Fremde Reparaturen an Kraftfahrzeugen und Fahrrädern, andere Dienstleistungen für Kraftfahrzeuge und Fahrräder | 50,60 | 18,99 | 92,53 | 22,31 | 50,15 | 19,47 | 9,00 | 7,55 |
| Fremde Verkehrsleistungen (ohne Pauschalreisen) | 34,15 | 12,81 | 65,99 | 15,91 | 32,62 | 12,67 | 24,32 | 20,40 |
| Nachrichtenübermittlung | 45,05 | 16,90 | 63,00 | 15,19 | 42,88 | 16,65 | 28,19 | 23,65 |
| Güter für Bildung, Unterhaltung, Freizeit (ohne Dienstleistungen des Gastgewerbes) | 225,65 | 84,68 | 424,78 | 102,41 | 240,47 | 93,38 | 67,45 | 56,58 |
| Fernsehempfangs-, Rundfunkempfangs-, Phono-, Foto- und Kinogeräte | 35,47 | 13,31 | 51,31 | 12,37 | 30,13 | 11,70 | 7,71 | 6,47 |
| Andere Gebrauchsgüter für Bildung, Unterhaltung, Freizeit (ohne Bücher, Zeitungen, Zeitschriften) | 34,80 | 13,06 | 98,27 | 23,69 | 48,70 | 18,91 | 5,41 | 4,54 |
| Bücher, Zeitungen, Zeitschriften | 35,13 | 13,18 | 65,89 | 15,89 | 35,21 | 13,67 | 20,49 | 17,19 |
| Verbrauchsgüter für Bildung, Unterhaltung, Freizeit | 15,57 | 5,84 | 28,98 | 6,99 | 19,16 | 7,44 | 4,37 | 3,66 |
| Unterrichtsleistungen (ohne Fahrschule) | 20,03 | 7,52 | 50,61 | 12,20 | 30,88 | 11,99 | 0,04 | 0,03 |
| Dienstleistungen für Bildung, Unterhaltung, Freizeit (ohne solche des Beherbergungs- und Gaststättengewerbes und Unterrichtsleistungen) | 43,42 | 16,29 | 68,69 | 16,56 | 38,67 | 15,02 | 12,48 | 10,47 |
| Pflanzen, Güter für die Gartenpflege | 29,83 | 11,20 | 42,99 | 10,36 | 25,64 | 9,96 | 11,66 | 9,78 |
| Tiere, Güter für die Tierhaltung | 6,24 | 2,34 | 10,42 | 2,51 | 7,92 | 3,08 | 2,31 | 1,94 |
| Fremde Installationen und Reparaturen an Gebrauchsgütern für Bildung, Unterhaltung, Freizeit | 5,16 | 1,94 | 7,62 | 1,84 | 4,16 | 1,61 | 2,98 | 2,50 |
| Güter für die persönliche Ausstattung, Dienstleistungen des Beherbergungsgewerbes sowie Güter sonstiger Art | 250,49 | 94,01 | 532,58 | 128,39 | 211,83 | 82,25 | 53,51 | 44,89 |
| Güter für die persönliche Ausstattung | 24,88 | 9,34 | 34,73 | 8,37 | 18,65 | 7,24 | 6,09 | 5,11 |
| Begräbnisartikel | 4,19 | 1,57 | 2,71 | 0,65 | 2,04 | 0,79 | 2,89 | 2,42 |
| Dienstleistungen des Beherbergungsgewerbes (ohne Pauschalreisen) | 45,37 | 17,03 | 122,14 | 29,44 | 54,98 | 21,35 | 14,97 | 12,56 |
| Pauschalreisen | 29,76 | 11,17 | 47,81 | 11,53 | 33,32 | 12,94 | 7,10 | 5,96 |
| Dienstleistungen der Kreditinstitute | 2,90 | 1,09 | 4,99 | 1,20 | 2,74 | 1,06 | 1,03 | 0,86 |
| Dienstleistungen und fremde Reparaturen sonstiger Art | 8,86 | 3,32 | 12,26 | 2,95 | 5,87 | 2,28 | 4,82 | 4,05 |
| Versicherungsbeiträge | 119,27 | 44,76 | 285,35 | 68,80 | 78,93 | 30,65 | 14,15 | 11,87 |
| Kfz-Steuer und sonstige Gebühren | 15,26 | 5,73 | 22,59 | 5,45 | 15,30 | 5,94 | 2,46 | 2,06 |

Zum Aufsatz: "Zur Neuberechnung der Preisindizes für die Lebenshaltung auf Basis 1980"
 Wägungsschema der neuen Preisindizes für die Lebenshaltung auf Basis 1980

| Ware Leistung | Alle privaten Haushalte | | a-Personen-Haushalte von Angestellten und Beamten mit höheren Einkommen | | a-Personen-Arbeits- nehmerhaushalte mit mittleren Einkommen | | 2-Personen-Haushalte von Renten- und Sozial- hilfefähigern | |
|--|----------------------------|--------|--|--------|--|--------|---|--------|
| | Wägungsschema | | | | Wägungsschema | | | |
| | DK | 8/80 | DK | 8/80 | DK | 8/80 | DK | 8/80 |
| Lebenshaltung insgesamt | 2 664,74 | 1 000 | 4 147,95 | 1 000 | 2 575,20 | 1 000 | 1 192,10 | 1 000 |
| Nahrungsmittel, Getränke, Tabakwaren | 664,41 | 249,33 | 877,65 | 211,59 | 725,04 | 281,55 | 396,90 | 332,94 |
| Bekleidung, Schuhe | 218,33 | 81,93 | 351,40 | 84,72 | 226,61 | 84,00 | 78,90 | 64,18 |
| Wohnungsmieten, Energie (oh. Kraftstoffe) | 348,33 | 213,28 | 791,59 | 190,84 | 559,36 | 217,21 | 345,16 | 306,32 |
| Möbel, Haushaltsgeräte und andere Güter für die Haus- haltung | 249,53 | 93,64 | 359,72 | 84,72 | 199,54 | 77,49 | 89,63 | 75,19 |
| Güter für die Gesundheits- und Körperpflege | 107,92 | 40,50 | 230,81 | 55,64 | 71,20 | 27,65 | 56,21 | 47,15 |
| Güter für Verkehr und Nachrichtenübermittlung | 300,08 | 142,63 | 579,42 | 139,69 | 341,15 | 132,47 | 84,34 | 70,75 |
| Güter für Bildung, Unterhaltung, Freizeit (ohne Dienstlei- stungen des Gastgewerbes) | 225,65 | 84,68 | 428,78 | 102,41 | 240,47 | 93,58 | 67,65 | 56,58 |
| Güter für die persönliche Ausstattung, Dienstleistungen aus Bewerberbüros sowie Güter sonstiger Art | 250,49 | 94,01 | 532,58 | 128,39 | 211,83 | 82,25 | 53,51 | 44,89 |
| Nahrungsmittel, Getränke, Tabakwaren | 664,41 | 249,33 | 877,65 | 211,59 | 725,04 | 281,55 | 396,90 | 332,94 |
| Fleisch, Fleischzerzeugnisse, Fische, Fischzerzeugnisse | 151,33 | 49,36 | 171,61 | 41,57 | 167,03 | 64,84 | 100,27 | 84,11 |
| Fleisch, frisch, gefroren oder tiefgefroren (oh. Geflügel- u. Meckfleisch sowie Innereien) | 49,07 | 18,41 | 53,99 | 13,02 | 52,18 | 20,26 | 34,01 | 28,53 |
| Rindfleisch | 17,82 | 6,69 | 19,48 | 4,70 | 17,26 | 4,70 | 18,23 | 11,94 |
| zum Kochen | 4,45 | 1,67 | 4,87 | 1,17 | 4,32 | 1,48 | 3,56 | 2,99 |
| zum Schmoren | 10,69 | 4,01 | 11,69 | 2,82 | 10,35 | 4,02 | 8,53 | 7,16 |
| Lendenfilet | 0,54 | 0,20 | 0,58 | 0,14 | 0,52 | 0,20 | 0,43 | 0,34 |
| Roastbeef | 2,14 | 0,81 | 2,34 | 0,57 | 2,07 | 0,80 | 1,71 | 1,43 |
| Kalbfleisch | 1,61 | 0,60 | 1,79 | 0,43 | 1,38 | 0,54 | 1,79 | 1,50 |
| Kalbschnitzel | 1,61 | 0,60 | 1,79 | 0,43 | 1,38 | 0,54 | 1,79 | 1,50 |
| Schweinefleisch (auch frischer Speck) ¹⁾ | 28,10 | 10,54 | 30,51 | 7,35 | 31,61 | 12,27 | 16,39 | 13,75 |
| Schweinebauchfleisch | 3,51 | 2,06 | 3,98 | 1,44 | 4,20 | 2,40 | 3,21 | 2,69 |
| Schweinebraten | 16,89 | 6,34 | 18,34 | 4,42 | 19,00 | 7,38 | 9,85 | 8,26 |
| Schweinevotzlett | 3,70 | 2,14 | 4,19 | 1,49 | 4,41 | 2,49 | 3,33 | 2,80 |
| Schaf- u. Ziegenfleisch | 0,40 | 0,23 | 0,86 | 0,21 | 0,75 | 0,29 | 0,63 | 0,53 |
| Lammfleisch | 0,40 | 0,23 | 0,86 | 0,21 | 0,75 | 0,29 | 0,63 | 0,53 |
| Wildfleisch | 0,94 | 0,35 | 1,35 | 0,33 | 1,18 | 0,44 | 0,97 | 0,81 |
| Hasenfleisch TKK | 0,94 | 0,35 | 1,35 | 0,33 | 1,18 | 0,44 | 0,97 | 0,81 |
| Geflügelfleisch (oh. Wildgeflügel, Innereien u. and. Schlachtnebenprodukte) | 7,00 | 2,63 | 8,78 | 2,12 | 7,75 | 3,01 | 7,50 | 6,29 |
| gefroren od. tiefgefroren | 7,00 | 2,63 | 8,78 | 2,12 | 7,75 | 3,01 | 7,50 | 6,29 |
| Brathähnchen TKK | 5,46 | 2,05 | 6,85 | 1,65 | 6,04 | 2,35 | 5,85 | 4,91 |
| Putenschenkel TKK | 1,54 | 0,58 | 1,93 | 0,47 | 1,71 | 0,66 | 1,65 | 1,38 |
| Meckfleisch, Innereien u. and. Schlachtnebenprodukte, frisch, gefroren od. tiefgefroren (oh. zubereitetes Meckfleisch) ¹⁾ | 8,97 | 3,37 | 15,02 | 3,62 | 13,45 | 5,22 | 7,61 | 6,38 |
| Meckfleisch | 6,99 | 2,63 | 12,18 | 2,94 | 10,94 | 4,25 | 5,55 | 4,65 |
| Meckfleisch, gemischt | 6,99 | 2,63 | 12,18 | 2,94 | 10,94 | 4,25 | 5,55 | 4,65 |
| Innereien u. and. Schlachtnebenprodukte ¹⁾ | 1,98 | 0,74 | 2,84 | 0,68 | 2,51 | 0,97 | 2,06 | 1,73 |
| Rinderleber | 1,98 | 0,74 | 2,84 | 0,68 | 2,51 | 0,97 | 2,06 | 1,73 |
| Wurstwaren, Schinken, Speck u.ä., geräuchert, getrocknet od. gekocht | 53,40 | 20,04 | 76,81 | 18,32 | 79,73 | 30,96 | 41,85 | 35,11 |
| Ro wurst | 10,81 | 4,05 | 14,37 | 3,95 | 17,86 | 6,94 | 8,90 | 7,46 |
| Carveletwurst | 2,70 | 1,01 | 4,09 | 0,99 | 4,45 | 1,73 | 2,59 | 2,17 |
| Salami | 2,70 | 1,01 | 4,09 | 0,99 | 4,45 | 1,73 | 2,06 | 1,73 |
| Straschettwurst | 5,41 | 2,03 | 8,19 | 1,97 | 8,96 | 3,48 | 4,25 | 3,56 |
| Brühwurst (einschl. Bratwurst, aber oh. Konserven) | 17,95 | 6,74 | 27,08 | 6,53 | 29,65 | 11,51 | 14,73 | 12,36 |
| Fleischwurst | 11,98 | 4,50 | 18,03 | 4,35 | 19,76 | 7,67 | 9,81 | 8,23 |
| Jagdwurst | 5,97 | 2,24 | 9,05 | 2,18 | 9,89 | 3,84 | 4,92 | 4,13 |
| Kochwurst (oh. Konserven) | 8,59 | 3,22 | 13,02 | 3,14 | 14,20 | 5,51 | 7,05 | 5,91 |
| Feine Leberwurst | 8,59 | 3,22 | 13,02 | 3,14 | 14,20 | 5,51 | 7,05 | 5,91 |
| Wurstkonserven | 3,58 | 2,10 | 4,65 | 1,12 | 4,64 | 1,80 | 2,56 | 2,15 |
| Boch wurst in Dosen | 3,58 | 2,10 | 4,65 | 1,12 | 4,64 | 1,80 | 2,56 | 2,15 |
| Schinken, geräuchert, getrocknet od. gekocht (auch Schinkenspeck, aber oh. Konserven) | 9,88 | 3,71 | 14,48 | 3,49 | 11,99 | 4,64 | 7,41 | 6,22 |
| Gekochter Schinken | 7,50 | 2,82 | 11,47 | 2,81 | 9,32 | 3,62 | 5,32 | 4,46 |
| Schinkenspeck | 2,38 | 0,89 | 2,81 | 0,68 | 2,67 | 1,04 | 2,09 | 1,76 |
| Speck, geräuchert od. getrocknet (oh. Schinkenspeck u. Konserven) | 0,59 | 0,22 | 1,21 | 0,29 | 1,39 | 0,54 | 1,20 | 1,01 |
| Bauchspeck | 0,59 | 0,22 | 1,21 | 0,29 | 1,39 | 0,54 | 1,20 | 1,01 |
| Fleischkonserven; tiefgefrorenes, tafelfertig zubereitetes Fleisch | 2,44 | 0,91 | 2,75 | 0,66 | 2,30 | 0,89 | 0,91 | 0,76 |
| Fleischkonserven | 2,44 | 0,91 | 2,75 | 0,66 | 2,30 | 0,89 | 0,91 | 0,76 |
| Rindguleach i. Dosen | 2,44 | 0,91 | 2,75 | 0,66 | 2,30 | 0,89 | 0,91 | 0,76 |
| Andere Fleischzerzeugnisse (oh. Fertiggerichte) | 1,67 | 0,63 | 1,87 | 0,45 | 1,56 | 0,61 | 0,62 | 0,52 |
| Fleischsalat u.ä. Feinkostsalate auf Fleischbasis | 1,67 | 0,63 | 1,87 | 0,45 | 1,56 | 0,61 | 0,62 | 0,52 |
| Fleischsalat | 1,67 | 0,63 | 1,87 | 0,45 | 1,56 | 0,61 | 0,62 | 0,52 |

1) Ohne Preisrepräsentanten für diese Warenart.

| Ware Leistung | Alle privaten Haushalte | | 4-Personen-Haushalte von Angestellten und Beamten mit höheren Einkommen | | 4-Personen-Arbeiterhaushalte mit mittlerem Einkommen | | 2-Personen-Haushalte von Renten- und Sozialhilfeempfängern | |
|--|-------------------------|-------|---|-------|--|-------|--|-------|
| | DM | €/100 | DM | €/100 | DM | €/100 | DM | €/100 |
| | | | | | | | | |
| Fische und Fischfilets, frisch (auch lebend) od. tiefgefroren | 3,23 | 1,22 | 4,24 | 1,01 | 3,38 | 1,31 | 3,38 | 2,83 |
| Fische, frisch (auch lebend) | 0,77 | 0,29 | 1,01 | 0,24 | 0,81 | 0,31 | 0,81 | 0,68 |
| Kabeljau (Dorsch) | 0,77 | 0,29 | 1,01 | 0,24 | 0,81 | 0,31 | 0,81 | 0,68 |
| Fischfilets, nicht paniert, frisch | 1,23 | 0,46 | 1,60 | 0,38 | 1,27 | 0,49 | 1,27 | 1,06 |
| Seelachs-Filet | 0,29 | 0,11 | 0,38 | 0,09 | 0,30 | 0,11 | 0,30 | 0,25 |
| Rotbarsch-Filet | 0,94 | 0,35 | 1,22 | 0,29 | 0,97 | 0,36 | 0,97 | 0,81 |
| Fischfilets, nicht paniert, tiefgefroren | 1,23 | 0,47 | 1,63 | 0,39 | 1,30 | 0,51 | 1,30 | 1,09 |
| Fischkonserven, Konserven von Krebs- u. Weichtieren ¹⁾ | 3,68 | 1,30 | 5,45 | 1,32 | 4,71 | 1,83 | 2,82 | 2,37 |
| Fischkonserven (oh. Marinaden) | 1,78 | 0,67 | 2,64 | 0,64 | 2,28 | 0,89 | 1,36 | 1,14 |
| Meringe in Tomatensauce | 1,28 | 0,48 | 1,90 | 0,46 | 1,64 | 0,64 | 0,98 | 0,82 |
| Bläudlinen | 0,50 | 0,19 | 0,74 | 0,18 | 0,64 | 0,25 | 0,38 | 0,32 |
| Marinaden (einachi, Netjoeffilets) | 1,90 | 0,71 | 2,81 | 0,68 | 2,43 | 0,94 | 1,46 | 1,23 |
| Rollmöse | 1,90 | 0,71 | 2,81 | 0,68 | 2,43 | 0,94 | 1,46 | 1,23 |
| Andere Fischzergnisse, Krebs- u. Weichtiere ¹⁾ | 2,05 | 0,77 | 2,70 | 0,65 | 1,97 | 0,77 | 1,57 | 1,32 |
| Fische u. Fischfilets, geräuchert | 1,27 | 0,48 | 1,53 | 0,37 | 0,96 | 0,38 | 0,97 | 0,82 |
| Pektolen | 1,27 | 0,48 | 1,53 | 0,37 | 0,96 | 0,38 | 0,97 | 0,82 |
| Fischhälften, Fischfilets u. panierte Fischzergnisse (auch vorgebraten) 1) | 0,78 | 0,29 | 1,17 | 0,28 | 1,01 | 0,39 | 0,60 | 0,50 |
| Fischhälften | 0,78 | 0,29 | 1,17 | 0,28 | 1,01 | 0,39 | 0,60 | 0,50 |
| Milch, Milchzergnisse, Eier, Speisefette und -öle | 72,77 | 27,31 | 113,12 | 27,27 | 92,53 | 35,95 | 60,34 | 50,62 |
| Trinkmilch | 11,14 | 4,18 | 17,36 | 4,18 | 15,25 | 5,92 | 6,82 | 5,72 |
| frische Vollmilch | 8,49 | 3,19 | 13,23 | 3,19 | 11,62 | 4,51 | 5,20 | 4,36 |
| sterilisiert oder ultrahocherhitzt | 2,65 | 0,99 | 4,13 | 0,99 | 3,63 | 1,41 | 1,62 | 1,36 |
| M-Milch | 2,65 | 0,99 | 4,13 | 0,99 | 3,63 | 1,41 | 1,62 | 1,36 |
| Kondensmilch, Milchpulver ¹⁾ | 3,06 | 1,15 | 2,39 | 0,58 | 2,88 | 1,12 | 4,47 | 3,75 |
| Kondensmilch | 3,06 | 1,15 | 2,39 | 0,58 | 2,88 | 1,12 | 4,47 | 3,75 |
| Andere Milchzergnisse (oh. Käse, Butter, Milchhalbfett u. Butterschmalz) | 9,82 | 3,68 | 18,74 | 4,52 | 14,25 | 5,55 | 6,89 | 5,78 |
| Sahne (auch Schlagrahm) | 4,46 | 1,67 | 8,28 | 2,00 | 6,22 | 2,41 | 3,23 | 2,71 |
| Süße Sahne | 4,46 | 1,67 | 8,28 | 2,00 | 6,22 | 2,41 | 3,23 | 2,71 |
| Joghurt (auch Dickmilch) | 5,36 | 2,01 | 10,44 | 2,52 | 8,03 | 3,12 | 3,66 | 3,07 |
| Joghurt oh. Fruchtzusätze | 1,87 | 0,70 | 3,67 | 0,88 | 2,82 | 1,10 | 1,28 | 1,07 |
| Joghurt mit Fruchtzusätzen | 3,49 | 1,31 | 6,79 | 1,64 | 5,21 | 2,02 | 2,38 | 2,00 |
| Käse | 18,82 | 7,06 | 34,70 | 8,56 | 24,71 | 9,40 | 13,97 | 11,72 |
| Hardkäse | 3,92 | 1,47 | 7,85 | 1,89 | 5,61 | 2,18 | 2,91 | 2,44 |
| Emmentaler | 3,92 | 1,47 | 7,85 | 1,89 | 5,61 | 2,18 | 2,91 | 2,44 |
| Schnittkäse u. halbfester Schnittkäse | 6,28 | 2,36 | 12,60 | 3,04 | 9,00 | 3,50 | 4,66 | 3,91 |
| Edamer od. Gouda | 5,68 | 2,13 | 11,38 | 2,74 | 8,13 | 3,16 | 4,21 | 3,53 |
| Flasierter | 0,60 | 0,23 | 1,22 | 0,30 | 0,87 | 0,34 | 0,45 | 0,38 |
| Weichkäse | 4,03 | 1,51 | 8,06 | 1,94 | 5,76 | 2,24 | 2,98 | 2,50 |
| Camembert | 4,03 | 1,51 | 8,06 | 1,94 | 5,76 | 2,24 | 2,98 | 2,50 |
| Frischkäse u. Frischkäsezubereitungen (oh. Quarkzusätzen) | 4,03 | 1,51 | 8,06 | 1,94 | 5,76 | 2,24 | 2,98 | 2,50 |
| Speisequark | 4,03 | 1,51 | 8,06 | 1,94 | 5,76 | 2,24 | 2,98 | 2,50 |
| Sauermilchkäse | 0,56 | 0,21 | 1,13 | 0,27 | 0,80 | 0,31 | 0,42 | 0,35 |
| Meiser u. Meiner Käse | 0,56 | 0,21 | 1,13 | 0,27 | 0,80 | 0,31 | 0,42 | 0,35 |
| Eier | 10,46 | 3,93 | 14,14 | 3,41 | 12,74 | 4,95 | 9,72 | 8,16 |
| frisch: Deutsche Eier, Güteklasse A, Gesehlsklasse 3 .. | 10,46 | 3,93 | 14,14 | 3,41 | 12,74 | 4,95 | 9,72 | 8,16 |
| Butter (auch Milchhalbfett u. Butterschmalz) ¹⁾ | 11,56 | 4,34 | 16,37 | 3,95 | 12,62 | 4,90 | 11,17 | 9,37 |
| Deutsche Markenbutter | 11,56 | 4,34 | 16,37 | 3,95 | 12,62 | 4,90 | 11,17 | 9,37 |
| Andere Speisefette u. -öle | 7,91 | 2,97 | 9,42 | 2,27 | 10,08 | 3,91 | 7,30 | 6,12 |
| Margarine | 5,23 | 1,96 | 6,43 | 1,55 | 7,08 | 2,75 | 4,99 | 4,19 |
| Pflanzenmargarine | 5,23 | 1,96 | 6,43 | 1,55 | 7,08 | 2,75 | 4,99 | 4,19 |
| Speiseöle pflanzlichen Ursprungs | 1,60 | 0,60 | 1,81 | 0,43 | 1,61 | 0,62 | 1,36 | 1,14 |
| Pflanzöl | 1,60 | 0,60 | 1,81 | 0,43 | 1,61 | 0,62 | 1,36 | 1,14 |
| Andere Speisefette pflanzlichen Ursprungs | 0,79 | 0,30 | 0,86 | 0,21 | 1,06 | 0,41 | 0,65 | 0,54 |
| Pflanzenfett | 0,79 | 0,30 | 0,86 | 0,21 | 1,06 | 0,41 | 0,65 | 0,54 |
| Andere Speisefette tierischen Ursprungs | 0,29 | 0,11 | 0,32 | 0,08 | 0,33 | 0,13 | 0,30 | 0,25 |
| Schmalzschmelz | 0,29 | 0,11 | 0,32 | 0,08 | 0,33 | 0,13 | 0,30 | 0,25 |
| Obst, Obstzergnisse (oh. Getränke u. Marmelade) | 24,84 | 9,33 | 41,20 | 9,93 | 29,45 | 11,43 | 22,56 | 18,92 |
| Kernobst, frisch | 8,00 | 3,00 | 13,33 | 3,21 | 9,68 | 3,76 | 7,86 | 6,59 |
| Äpfel | 6,64 | 2,50 | 11,09 | 2,67 | 8,05 | 3,13 | 6,54 | 5,48 |
| Tafeläpfel, Handelsklasse I | 2,85 | 1,07 | 4,75 | 1,14 | 3,45 | 1,34 | 2,80 | 2,35 |
| Tafeläpfel, Handelsklasse II | 3,81 | 1,43 | 6,34 | 1,53 | 4,60 | 1,79 | 3,74 | 3,13 |
| Sonstige frisches Kernobst | 1,34 | 0,50 | 2,24 | 0,54 | 1,63 | 0,63 | 1,32 | 1,11 |
| Tafelbirnen | 1,34 | 0,50 | 2,24 | 0,54 | 1,63 | 0,63 | 1,32 | 1,11 |

1) Ohne Preisprämienanteile für diese Warenart.

| Ware Leistung | Alle privaten Haushalte | | 4-Personen-Haushalte von Angestellten und Beamten mit höherem Einkommen | | 4-Personen-Arbeiterhaushalte mit mittlerem Einkommen | | 2-Personen-Haushalte von Renten- und Sozialhilfeempfängern | |
|---|-------------------------|-------|---|-------|--|-------|--|-------|
| | abgrenzungsgrenze | | | | | | | |
| | DM | DM/oo | DM | DM/oo | DM | DM/oo | DM | DM/oo |
| Beeren ¹⁾ u. Weintrauben, frisch | 3,64 | 1,36 | 3,71 | 1,36 | 3,30 | 1,36 | 3,30 | 2,93 |
| Weintrauben | 3,64 | 1,36 | 3,71 | 1,36 | 3,30 | 1,36 | 3,30 | 2,93 |
| Süd- u. Zitrusfrüchte, frisch (auch Melonen 1)) | 7,92 | 2,97 | 12,45 | 3,00 | 9,63 | 3,75 | 6,97 | 5,85 |
| Apfelsinen (Orangen) | 4,10 | 1,34 | 6,13 | 1,68 | 4,79 | 1,86 | 3,65 | 2,89 |
| Pampelmusen ¹⁾ u. Grapefruits | 0,62 | 0,23 | 1,00 | 0,24 | 0,70 | 0,27 | 0,68 | 0,37 |
| Grapefruits | 0,62 | 0,23 | 1,00 | 0,24 | 0,70 | 0,27 | 0,68 | 0,37 |
| Zitronen u. sonstige frische Zitrusfrüchte | 0,78 | 0,29 | 1,25 | 0,30 | 0,87 | 0,34 | 0,84 | 0,71 |
| Zitronen | 0,78 | 0,29 | 1,25 | 0,30 | 0,87 | 0,34 | 0,84 | 0,71 |
| Bananen | 2,42 | 0,91 | 4,07 | 0,98 | 3,29 | 1,28 | 2,00 | 1,68 |
| Schalen- u. Treckerobst | 2,64 | 1,00 | 3,32 | 1,33 | 3,68 | 1,43 | 1,61 | 1,35 |
| Sonstige Schalenobst mit od. oh. Schale | 0,68 | 0,26 | 1,31 | 0,36 | 0,99 | 0,39 | 0,63 | 0,34 |
| Süße Mandeln | 0,68 | 0,26 | 1,31 | 0,36 | 0,99 | 0,39 | 0,63 | 0,34 |
| Gesalzene od. getrocknete Schalenobst | 1,36 | 0,51 | 3,02 | 0,73 | 1,99 | 0,77 | 0,33 | 0,28 |
| Erntekasse | 1,36 | 0,51 | 3,02 | 0,73 | 1,99 | 0,77 | 0,33 | 0,28 |
| Treckerobst | 0,62 | 0,23 | 0,99 | 0,24 | 0,70 | 0,27 | 0,63 | 0,33 |
| Sultaninen | 0,62 | 0,23 | 0,99 | 0,24 | 0,70 | 0,27 | 0,63 | 0,33 |
| Obstkonserven | 2,32 | 0,95 | 4,05 | 0,98 | 2,87 | 1,11 | 2,38 | 2,17 |
| Apfelmarmeladen | 0,30 | 0,19 | 0,81 | 0,20 | 0,57 | 0,22 | 0,52 | 0,44 |
| Apfelsine in Eisern | 0,30 | 0,19 | 0,81 | 0,20 | 0,57 | 0,22 | 0,52 | 0,44 |
| Pflirsich- u. Aprikosenkonserven ¹⁾ | 1,16 | 0,44 | 1,86 | 0,45 | 1,32 | 0,51 | 1,18 | 0,99 |
| Pflirsiche in Dosen | 1,16 | 0,44 | 1,86 | 0,45 | 1,32 | 0,51 | 1,18 | 0,99 |
| Ananaskonserven | 0,86 | 0,32 | 1,38 | 0,33 | 0,98 | 0,38 | 0,88 | 0,74 |
| Tiefgefrorenes Obst | 0,12 | 0,05 | 0,14 | 0,03 | 0,07 | 0,02 | 0,04 | 0,03 |
| Erdbeeren, TK | 0,12 | 0,05 | 0,14 | 0,03 | 0,07 | 0,02 | 0,04 | 0,03 |
| Kartoffeln, Gemüse, Kartoffel- u. Gemüsezubehöre (oh. Getränke) | 33,74 | 12,66 | 47,20 | 11,36 | 38,32 | 14,88 | 28,17 | 23,63 |
| Kartoffeln, frisch | 5,72 | 2,15 | 5,34 | 1,34 | 5,53 | 2,15 | 5,37 | 4,67 |
| Kartoffelzubehöre | 3,36 | 1,34 | 3,86 | 0,93 | 3,33 | 1,29 | 1,22 | 1,02 |
| Tiefgefrorene Kartoffelzubehöre | 1,29 | 0,49 | 1,39 | 0,33 | 1,20 | 0,47 | 0,44 | 0,36 |
| Pommes frites | 1,29 | 0,49 | 1,39 | 0,33 | 1,20 | 0,47 | 0,44 | 0,36 |
| Kartoffelpulver, -puffereisen, -puffereisen ¹⁾ , -klebmittel | 1,13 | 0,42 | 1,23 | 0,30 | 1,06 | 0,41 | 0,39 | 0,33 |
| Kartoffelpulver | 1,13 | 0,42 | 1,23 | 0,30 | 1,06 | 0,41 | 0,39 | 0,33 |
| Kartoffelchips u. -sticks | 1,14 | 0,43 | 1,24 | 0,30 | 1,07 | 0,41 | 0,39 | 0,33 |
| Kartoffelchips | 1,14 | 0,43 | 1,24 | 0,30 | 1,07 | 0,41 | 0,39 | 0,33 |
| Speisekohl, frisch | 1,93 | 0,72 | 2,21 | 0,53 | 2,09 | 0,81 | 2,05 | 1,72 |
| Blumenkohl | 0,83 | 0,31 | 0,96 | 0,23 | 0,94 | 0,36 | 0,90 | 0,76 |
| Wasserkohl | 0,75 | 0,28 | 0,85 | 0,20 | 0,78 | 0,30 | 0,78 | 0,65 |
| Rotkohl | 0,24 | 0,09 | 0,27 | 0,07 | 0,25 | 0,10 | 0,25 | 0,21 |
| Sonstige frischer Kohl | 0,11 | 0,04 | 0,13 | 0,03 | 0,12 | 0,05 | 0,12 | 0,10 |
| Wirsing | 0,11 | 0,04 | 0,13 | 0,03 | 0,12 | 0,05 | 0,12 | 0,10 |
| Blatt- u. Stängelgemüse, frisch | 3,98 | 1,49 | 3,85 | 1,41 | 4,44 | 1,73 | 3,91 | 3,28 |
| Kapfesaat | 2,00 | 0,75 | 2,64 | 0,64 | 2,30 | 0,97 | 2,08 | 1,74 |
| Sonstiges frisches Blatt- u. Stängelgemüse | 1,98 | 0,74 | 3,19 | 0,77 | 1,94 | 0,76 | 1,83 | 1,54 |
| Lauch | 1,98 | 0,74 | 3,19 | 0,77 | 1,94 | 0,76 | 1,83 | 1,54 |
| Fruchtgemüse, frisch (oh. Melonen) | 6,64 | 2,49 | 11,25 | 2,71 | 7,96 | 3,09 | 5,63 | 4,72 |
| Tomaten | 2,63 | 0,99 | 4,46 | 1,08 | 3,29 | 1,28 | 2,06 | 1,73 |
| Paprika | 2,53 | 0,95 | 4,29 | 1,03 | 2,57 | 1,00 | 2,40 | 2,01 |
| Gurken | 1,48 | 0,55 | 2,30 | 0,60 | 2,10 | 0,81 | 1,17 | 0,98 |
| Salatgurken | 1,48 | 0,55 | 2,30 | 0,60 | 2,10 | 0,81 | 1,17 | 0,98 |
| Anderes Gemüse, frisch | 2,42 | 0,91 | 3,88 | 0,94 | 3,07 | 1,19 | 2,85 | 2,39 |
| Zwiebelgemüse | 1,41 | 0,53 | 1,93 | 0,47 | 1,65 | 0,64 | 1,52 | 1,27 |
| Pilze | 0,21 | 0,08 | 0,34 | 0,08 | 0,20 | 0,08 | 0,20 | 0,17 |
| Champignons | 0,21 | 0,08 | 0,34 | 0,08 | 0,20 | 0,08 | 0,20 | 0,17 |
| Speiseäpfeln u. Karotten | 0,80 | 0,30 | 1,61 | 0,39 | 1,22 | 0,47 | 1,13 | 0,95 |
| Möhren | 0,80 | 0,30 | 1,61 | 0,39 | 1,22 | 0,47 | 1,13 | 0,95 |
| Tiefgefrorenes Gemüse | 1,22 | 0,46 | 2,36 | 0,57 | 1,51 | 0,59 | 0,83 | 0,70 |
| Spinat | 1,22 | 0,46 | 2,36 | 0,57 | 1,51 | 0,59 | 0,83 | 0,70 |
| Gemüsekonserven | 7,99 | 3,00 | 12,00 | 2,89 | 10,15 | 3,94 | 5,95 | 4,99 |
| Gemüse in Essig | 1,70 | 0,64 | 2,56 | 0,62 | 2,16 | 0,84 | 1,27 | 1,06 |
| Rotkohl in Eisern | 0,43 | 0,16 | 0,64 | 0,16 | 0,54 | 0,21 | 0,32 | 0,27 |
| Delikatessgurken in Glas | 1,27 | 0,48 | 1,92 | 0,46 | 1,62 | 0,63 | 0,95 | 0,79 |
| Sauerkraut u.ä. | 0,77 | 0,29 | 1,14 | 0,27 | 0,97 | 0,38 | 0,57 | 0,48 |
| Sauerkraut in Dosen | 0,77 | 0,29 | 1,14 | 0,27 | 0,97 | 0,38 | 0,57 | 0,48 |

1) Ohne Preisrepräsentanten für diese Warenart.

| Ware Leistung | Alle privaten Haushalte | | 4-Personen-Haushalte von Angestellten und Beamten mit höheren Einkommen | | 4-Personen-Arbeitnehmerhaushalte mit mittleren Einkommen | | 2-Personen-Haushalte von Rentner- und Sozialhilfeempfängern | |
|--|-------------------------|-------|---|-------|--|-------|---|-------|
| | DK | G/oo | Währungsanteil | | | | DK | G/oo |
| | | | DK | G/oo | DK | G/oo | | |
| Pflanzenern | 0,93 | 0,35 | 1,40 | 0,34 | 1,19 | 0,46 | 0,70 | 0,56 |
| Champignons in Dosen | 0,93 | 0,35 | 1,40 | 0,34 | 1,19 | 0,46 | 0,70 | 0,56 |
| Erbsenern (auch mit Möhren) | 2,54 | 0,96 | 3,84 | 0,92 | 3,24 | 1,26 | 1,90 | 1,60 |
| Junge Erbsen in Dosen | 1,27 | 0,46 | 1,92 | 0,46 | 1,62 | 0,63 | 0,95 | 0,80 |
| Erbsen mit Karotten (Möhren), in Dosen | 1,27 | 0,46 | 1,92 | 0,46 | 1,62 | 0,63 | 0,95 | 0,80 |
| Bohnenern (oh. Dicke Bohnen) | 1,11 | 0,41 | 1,66 | 0,40 | 1,40 | 0,54 | 0,81 | 0,68 |
| Grüne Bohnen in Dosen | 1,11 | 0,41 | 1,66 | 0,40 | 1,40 | 0,54 | 0,81 | 0,68 |
| Sonstige Gemüseern (oh. Tomaten- u. Gemüsezitrus) | 0,94 | 0,35 | 1,40 | 0,34 | 1,19 | 0,46 | 0,70 | 0,59 |
| Spargel in Dosen | 0,77 | 0,29 | 1,14 | 0,28 | 0,97 | 0,36 | 0,57 | 0,48 |
| Tomatenmark in Tuben | 0,17 | 0,06 | 0,24 | 0,06 | 0,22 | 0,08 | 0,13 | 0,11 |
| Andere Gemüseerzeugnisse (oh. Gemüseöl) | 0,28 | 0,10 | 0,25 | 0,06 | 0,24 | 0,09 | 0,16 | 0,14 |
| Fruchtensausgetrocknete Nüssenfruchte (auch zerkleinert od. geschält) | 0,28 | 0,10 | 0,25 | 0,06 | 0,24 | 0,09 | 0,16 | 0,14 |
| Linolen | 0,18 | 0,07 | 0,16 | 0,04 | 0,16 | 0,06 | 0,10 | 0,09 |
| Speiseerbsen | 0,10 | 0,03 | 0,09 | 0,02 | 0,08 | 0,03 | 0,06 | 0,05 |
| Brot u. and. Backwaren | 48,56 | 18,22 | 67,41 | 16,25 | 59,04 | 22,93 | 36,96 | 32,68 |
| Brot u. and. Backwaren aus Brotteig | 30,86 | 11,58 | 42,73 | 10,30 | 38,16 | 14,82 | 24,83 | 20,83 |
| Waisbrot (auch Toastbrot) | 3,33 | 1,33 | 5,32 | 1,33 | 4,58 | 1,78 | 2,74 | 2,30 |
| Waisbrot | 2,20 | 0,83 | 3,43 | 0,83 | 2,83 | 1,11 | 1,70 | 1,43 |
| Toastbrot | 1,33 | 0,50 | 2,09 | 0,50 | 1,73 | 0,67 | 1,04 | 0,87 |
| Roggen- u. Mischbrot (oh. Schrot- u. Vollkornbrot) | 16,07 | 6,03 | 20,05 | 4,83 | 18,98 | 7,37 | 13,07 | 10,96 |
| Roggenbrot | 5,01 | 1,88 | 6,25 | 1,51 | 5,92 | 2,30 | 4,08 | 3,42 |
| Milch Mischbrot | 6,03 | 2,26 | 7,52 | 1,81 | 7,12 | 2,76 | 4,90 | 4,11 |
| Dunkles Mischbrot | 5,03 | 1,89 | 6,28 | 1,51 | 5,94 | 2,31 | 4,09 | 3,43 |
| Schrot- u. Vollkornbrot (einschl. Pumpernickel) | 2,42 | 0,91 | 3,03 | 0,73 | 2,86 | 1,11 | 1,97 | 1,63 |
| Schnittbrot, Roggen-Vollkornbrot | 2,42 | 0,91 | 3,03 | 0,73 | 2,86 | 1,11 | 1,97 | 1,63 |
| Knäckebrot | 0,65 | 0,24 | 0,91 | 0,22 | 0,80 | 0,31 | 0,53 | 0,45 |
| Roggenknäckebrot | 0,65 | 0,24 | 0,91 | 0,22 | 0,80 | 0,31 | 0,53 | 0,45 |
| Kleingebäck aus Brotteig (Stückgewicht bis 250 g) | 8,19 | 3,07 | 13,22 | 3,19 | 10,94 | 4,25 | 6,52 | 5,47 |
| Brötchen | 3,48 | 1,30 | 5,42 | 1,36 | 4,63 | 1,81 | 2,77 | 2,32 |
| Mürchen u. s. | 4,71 | 1,77 | 7,60 | 1,83 | 6,29 | 2,44 | 3,75 | 3,15 |
| Feine Backwaren (oh. Dauerbackwaren) | 10,69 | 4,01 | 14,80 | 3,57 | 12,54 | 4,87 | 8,53 | 7,15 |
| Tortenböden | 2,47 | 0,93 | 3,42 | 0,82 | 2,90 | 1,13 | 1,97 | 1,63 |
| Kuchen, Torten u. verwandte feine Backwaren, frisch (auch in Dosen) | 8,22 | 3,08 | 11,38 | 2,75 | 9,44 | 3,74 | 6,56 | 5,50 |
| Käsesahnetorte | 3,56 | 1,33 | 4,93 | 1,19 | 4,18 | 1,62 | 2,84 | 2,38 |
| Sandkuchen | 4,66 | 1,75 | 6,45 | 1,56 | 5,46 | 2,12 | 3,72 | 3,12 |
| Dauerbackwaren | 7,01 | 2,63 | 9,88 | 2,38 | 8,34 | 3,24 | 5,40 | 4,70 |
| Zwieback | 0,76 | 0,28 | 1,22 | 0,29 | 1,01 | 0,39 | 0,61 | 0,51 |
| Mart- u. Weiskola (einschl. Ketsmischungen) | 5,03 | 1,89 | 6,97 | 1,68 | 5,90 | 2,29 | 4,02 | 3,37 |
| Bullterkaka | 5,03 | 1,89 | 6,97 | 1,68 | 5,90 | 2,29 | 4,02 | 3,37 |
| Andere Dauerbackwaren | 1,22 | 0,46 | 1,69 | 0,41 | 1,43 | 0,56 | 0,97 | 0,82 |
| Salzstangen | 0,98 | 0,37 | 1,35 | 0,33 | 1,14 | 0,45 | 0,78 | 0,66 |
| Lebkuchen | 0,24 | 0,09 | 0,34 | 0,08 | 0,29 | 0,11 | 0,19 | 0,16 |
| Zucker, Süßwaren, Marmelade | 28,51 | 10,70 | 31,30 | 12,37 | 42,10 | 16,35 | 19,91 | 16,70 |
| Zucker (Rüben- u. Rohrzucker) | 4,40 | 1,65 | 5,04 | 1,22 | 4,72 | 1,83 | 3,69 | 3,09 |
| Kakaoverzeugnisse (oh. Schokoladenerzeugnisse) | 1,47 | 0,55 | 1,95 | 0,47 | 1,63 | 0,63 | 0,38 | 0,32 |
| Kakaopulver (auch gezuckert) | 1,12 | 0,42 | 1,48 | 0,36 | 1,24 | 0,48 | 0,29 | 0,24 |
| Sonstige Kakaoverzeugnisse, n.n.g. | 0,35 | 0,13 | 0,47 | 0,11 | 0,39 | 0,15 | 0,09 | 0,08 |
| Kakao-Schnellgetränk | 0,35 | 0,13 | 0,47 | 0,11 | 0,39 | 0,15 | 0,09 | 0,08 |
| Schokoladen u. Schokoladenerzeugnisse | 9,83 | 3,69 | 17,97 | 4,33 | 14,52 | 5,44 | 7,41 | 6,22 |
| Tafelschokoladen (auch milde Schokoladen) | 7,02 | 2,63 | 11,59 | 2,79 | 10,37 | 4,03 | 5,29 | 4,44 |
| Vollmilchschokolade | 7,02 | 2,63 | 11,59 | 2,79 | 10,37 | 4,03 | 5,29 | 4,44 |
| Pralinen | 2,81 | 1,06 | 6,38 | 1,54 | 4,15 | 1,41 | 2,12 | 1,78 |
| Zuckerswaren (oh. kandierte Früchte) | 4,96 | 1,86 | 11,54 | 2,78 | 9,81 | 3,81 | 2,48 | 2,08 |
| Karamellen, Dragées u. s. (oh. Schokoladendragées) | 4,96 | 1,86 | 11,54 | 2,78 | 9,81 | 3,81 | 2,48 | 2,08 |
| Fruchtbonbons | 4,96 | 1,86 | 11,54 | 2,78 | 9,81 | 3,81 | 2,48 | 2,08 |
| Speiseeis | 3,59 | 1,35 | 8,35 | 2,01 | 7,04 | 2,74 | 1,81 | 1,52 |
| Eiscreme TK | 3,59 | 1,35 | 8,35 | 2,01 | 7,04 | 2,74 | 1,81 | 1,52 |
| Bienenhonig, Marmelade, Obstzitr ¹⁾ , Rubenzitr ¹⁾ u. s. | 4,26 | 1,60 | 6,45 | 1,56 | 4,38 | 1,70 | 4,14 | 3,47 |
| Ausländischer Bienenhonig | 2,07 | 0,78 | 2,54 | 0,61 | 1,79 | 0,69 | 2,22 | 1,86 |
| Marmelade, Konfitüre, Gelee, Obstzitr | 1,75 | 0,66 | 3,23 | 0,78 | 2,08 | 0,81 | 1,75 | 1,47 |
| Erbsenkonfitüre | 1,75 | 0,66 | 3,23 | 0,78 | 2,08 | 0,81 | 1,75 | 1,47 |
| Brotaufstrich auf Weizenbasis, Rubenzitr ¹⁾ , Invertzuckercreme I) | 0,44 | 0,16 | 0,68 | 0,17 | 0,51 | 0,20 | 0,17 | 0,14 |
| Kakaohaltiger Brotaufstrich | 0,44 | 0,16 | 0,68 | 0,17 | 0,51 | 0,20 | 0,17 | 0,14 |

| Ware Leistung | Alle privaten Haushalte | | 4-Personen-Haushalte von Angestellten und Beamten mit höheren Einkommen | | 4-Personen-Arbeit- nehmerhaushalte mit / mittleren Einkommen | | 2-Personen-Haushalte von Renten- und Sozial- hilfsempfängern | |
|--|----------------------------|-------|--|-------|---|-------|---|-------|
| | Währungseinheit: | | | | | | | |
| | DM | €/100 | DM | €/100 | DM | €/100 | DM | €/100 |
| Andere Nahrungsmittel (einschl. Fertiggerichte) | 28,32 | 10,63 | 39,29 | 9,47 | 34,01 | 13,21 | 17,08 | 14,33 |
| Mehl, Grieß u.ä. Getreideerzeugnisse (Mehlerzeug- nisse) | 3,79 | 1,42 | 4,65 | 1,11 | 3,82 | 1,44 | 2,84 | 2,40 |
| Weizenmehl, Type 405 | 2,15 | 0,81 | 2,05 | 0,49 | 1,88 | 0,73 | 1,53 | 1,28 |
| Weizenmehl u.ä. Mehlerzeugnisse | 0,40 | 0,15 | 0,79 | 0,19 | 0,53 | 0,21 | 0,32 | 0,27 |
| Reis | 1,05 | 0,39 | 1,45 | 0,39 | 1,25 | 0,48 | 0,82 | 0,69 |
| Langkornreis | 0,34 | 0,20 | 0,89 | 0,21 | 0,66 | 0,25 | 0,43 | 0,36 |
| Reis in Kochbeutel | 0,51 | 0,19 | 0,76 | 0,18 | 0,59 | 0,23 | 0,39 | 0,33 |
| Mehl, Getreid, Flecken u.ä. aus sonstigen Getreidearten ... | 0,19 | 0,07 | 0,16 | 0,04 | 0,16 | 0,06 | 0,19 | 0,16 |
| Weizenmehl | 0,19 | 0,07 | 0,16 | 0,04 | 0,16 | 0,06 | 0,19 | 0,16 |
| Teigwaren u. Nahrungsmittel sonstiger Art | 7,30 | 2,74 | 12,03 | 2,90 | 10,17 | 3,95 | 4,94 | 4,13 |
| Teigwaren | 2,42 | 0,90 | 2,88 | 0,70 | 2,95 | 1,15 | 1,78 | 1,50 |
| Eiermudeln | 1,21 | 0,45 | 1,44 | 0,35 | 1,47 | 0,57 | 0,89 | 0,75 |
| Frisches-Mudeln | 1,21 | 0,45 | 1,44 | 0,35 | 1,48 | 0,58 | 0,89 | 0,75 |
| Trockensuppen (auch Trockeneinküpf u. Brüherzeugnisse, aber oh. süße Suppen) | 0,81 | 0,31 | 1,33 | 0,32 | 1,30 | 0,50 | 0,64 | 0,54 |
| Fertig Suppen | 0,81 | 0,31 | 1,33 | 0,32 | 1,30 | 0,50 | 0,64 | 0,54 |
| Puddingpulver u.ä. | 0,98 | 0,37 | 1,72 | 0,41 | 1,58 | 0,61 | 0,67 | 0,56 |
| Puddingpulver | 0,98 | 0,37 | 1,72 | 0,41 | 1,58 | 0,61 | 0,67 | 0,56 |
| Stärke | 0,21 | 0,08 | 0,33 | 0,08 | 0,36 | 0,14 | 0,22 | 0,18 |
| Speisestärke | 0,21 | 0,08 | 0,33 | 0,08 | 0,36 | 0,14 | 0,22 | 0,18 |
| Mais ¹⁾ , Cornflakes u.ä. | 2,88 | 1,08 | 5,77 | 1,39 | 3,98 | 1,55 | 1,63 | 1,37 |
| Cornflakes | 2,88 | 1,08 | 5,77 | 1,39 | 3,98 | 1,55 | 1,63 | 1,37 |
| Gewürze, Soßen und verwendete Back- und Speisenzutaten | 4,23 | 2,34 | 8,96 | 2,16 | 8,10 | 3,15 | 4,70 | 3,94 |
| Gewürze (auch Gewürzpräparate, -zubereitungen, -salze) .. | 0,30 | 0,10 | 0,42 | 0,10 | 0,38 | 0,14 | 0,24 | 0,20 |
| Pfeffer | 0,15 | 0,05 | 0,21 | 0,05 | 0,19 | 0,07 | 0,12 | 0,10 |
| Paprika | 0,15 | 0,05 | 0,21 | 0,05 | 0,19 | 0,07 | 0,12 | 0,10 |
| Speisesalz | 0,64 | 0,25 | 0,91 | 0,22 | 0,83 | 0,32 | 0,53 | 0,44 |
| Essig | 1,28 | 0,48 | 1,76 | 0,42 | 1,58 | 0,62 | 1,01 | 0,85 |
| Wurzwesig | 1,28 | 0,48 | 1,76 | 0,42 | 1,58 | 0,62 | 1,01 | 0,85 |
| Mürzen, Mürzmittel, Soßen (auch Mürzsoßen, aber oh. süße Soßen) | 1,30 | 0,49 | 2,10 | 0,51 | 1,95 | 0,76 | 1,02 | 0,84 |
| Suppenwürze | 0,79 | 0,30 | 1,33 | 0,32 | 1,30 | 0,51 | 0,64 | 0,54 |
| Tomatenketchup | 0,51 | 0,19 | 0,77 | 0,19 | 0,65 | 0,25 | 0,38 | 0,32 |
| Mayonnaise, Salatmayonnaise, Remoulade u. and pesten- förmige mayonnaiseähnliche Erzeugnisse | 0,64 | 0,24 | 0,96 | 0,23 | 0,82 | 0,32 | 0,28 | 0,23 |
| Mayonnaise | 0,64 | 0,24 | 0,96 | 0,23 | 0,82 | 0,32 | 0,28 | 0,23 |
| Süßstoffe, Zuckeraustauschstoffe (auch Fruchtzucker) | 1,02 | 0,39 | 1,40 | 0,34 | 1,27 | 0,49 | 0,81 | 0,68 |
| Süßstoff-Tabletten | 1,02 | 0,39 | 1,40 | 0,34 | 1,27 | 0,49 | 0,81 | 0,68 |
| Vanillezucker ¹⁾ , Backhefe ¹⁾ , -pulver, -mittel ¹⁾ , -aromen u.ä. i) | 0,31 | 0,12 | 0,42 | 0,10 | 0,38 | 0,15 | 0,24 | 0,20 |
| Backpulver | 0,31 | 0,12 | 0,42 | 0,10 | 0,38 | 0,15 | 0,24 | 0,20 |
| Sonstige Speisenzutaten | 0,72 | 0,27 | 0,99 | 0,24 | 0,89 | 0,35 | 0,57 | 0,48 |
| Senf in Gläsern | 0,72 | 0,27 | 0,99 | 0,24 | 0,89 | 0,35 | 0,57 | 0,48 |
| Säuglings- u. Kleinkindernahrung | 0,57 | 0,21 | 1,06 | 0,24 | 1,04 | 0,40 | - | - |
| auf Milchbasis | 0,22 | 0,08 | 0,41 | 0,10 | 0,42 | 0,16 | - | - |
| Baby-Milchnahrung | 0,22 | 0,08 | 0,41 | 0,10 | 0,42 | 0,16 | - | - |
| mit Fleisch- od. Fischanteil | 0,35 | 0,13 | 0,65 | 0,16 | 0,62 | 0,24 | - | - |
| Kinderkost, Gemüse mit Fleisch | 0,35 | 0,13 | 0,65 | 0,16 | 0,62 | 0,24 | - | - |
| Fertiggerichte (oh. Fleisch-, Fisch-, Kartoffel-, Gemüse- u. Obstanteil) | 10,43 | 3,92 | 12,59 | 3,04 | 10,88 | 4,23 | 4,58 | 3,84 |
| Konservenuppen u. -eintöpfe | 1,55 | 0,59 | 2,57 | 0,62 | 2,52 | 0,98 | 1,25 | 1,05 |
| Suppe in Dosen | 1,55 | 0,59 | 2,57 | 0,62 | 2,52 | 0,98 | 1,25 | 1,05 |
| Konservenfertigerrichte in Verbindung mit Teigwaren | 3,44 | 1,29 | 3,89 | 0,94 | 3,24 | 1,26 | 1,29 | 1,08 |
| Eier-Ravioli | 3,44 | 1,29 | 3,89 | 0,94 | 3,24 | 1,26 | 1,29 | 1,08 |
| Tiefgefrorene Fertigerrichte | 5,44 | 2,04 | 6,13 | 1,48 | 5,12 | 1,99 | 2,04 | 1,71 |
| Pizza TK | 5,44 | 2,04 | 6,13 | 1,48 | 5,12 | 1,99 | 2,04 | 1,71 |
| Getränke, Tabakwaren | 143,84 | 41,48 | 184,63 | 44,52 | 145,97 | 44,43 | 79,73 | 64,88 |
| Frucht- und Gemüsesäfte ¹⁾ , Fruchtsäfte, -sirupe ¹⁾ , -saftkonzentrate i) | 5,48 | 2,05 | 11,66 | 2,81 | 8,32 | 3,23 | 2,57 | 2,14 |
| Fruchtsäfte aus Kernobst | 1,50 | 0,54 | 3,18 | 0,77 | 2,27 | 0,88 | 0,70 | 0,59 |
| Apfelsaft | 1,30 | 0,54 | 3,18 | 0,77 | 2,27 | 0,88 | 0,70 | 0,59 |
| Fruchtsäfte aus Zitrusfrüchten | 2,68 | 1,01 | 5,71 | 1,38 | 4,07 | 1,58 | 1,26 | 1,06 |
| Orangensaft | 2,68 | 1,01 | 5,71 | 1,38 | 4,07 | 1,58 | 1,26 | 1,06 |
| Fruchtsäfte aus Trauben | 0,28 | 0,10 | 0,59 | 0,14 | 0,42 | 0,16 | 0,13 | 0,11 |
| Traubensaft | 0,28 | 0,10 | 0,59 | 0,14 | 0,42 | 0,16 | 0,13 | 0,11 |
| Fruchtsäfte | 1,02 | 0,38 | 2,18 | 0,52 | 1,56 | 0,61 | 0,48 | 0,40 |
| Johannisbeermark | 1,02 | 0,38 | 2,18 | 0,52 | 1,56 | 0,61 | 0,48 | 0,40 |

1) Drei Preisrepräsentanten für diese Warenart.

| Ware Leistung | Alle privaten Haushalte | | 4-Personen-Haushalte von Angestellten und Beamten mit höherem Einkommen | | 6-Personen-Arbeitnehmerhaushalte mit mittlerem Einkommen | | 2-Personen-Haushalte von Renten- und Sozialhilfeempfängern | |
|--|-------------------------|-------|---|-------|--|-------|--|-------|
| | | | Wohnungsanteil | | | | | |
| | DM | 07/60 | DM | 07/60 | DM | 07/60 | DM | 07/60 |
| Andere alkoholfreie Getränke (oh. Milch, Kaffee, Tee, Kakao) | 12,41 | 0,66 | 17,20 | 4,15 | 18,69 | 7,18 | 7,66 | 6,26 |
| Tafelbeer | 5,17 | 1,96 | 5,81 | 1,40 | 5,00 | 1,96 | 6,70 | 3,96 |
| Fruchtsaftgetränke (oh. diätetische Erfrischungsgetränke) | 5,08 | 1,91 | 8,48 | 2,05 | 9,80 | 3,61 | 2,31 | 2,11 |
| Limonen (oh. diätetische Erfrischungsgetränke), koffeinhaltig | 2,16 | 0,81 | 2,91 | 0,70 | 3,69 | 1,45 | 0,25 | 0,21 |
| Kaffeemittel ¹⁾ u. technische Erzeugnisse | 1,35 | 0,51 | 1,85 | 0,45 | 1,94 | 0,75 | 1,64 | 1,37 |
| Technische Erzeugnisse | 1,35 | 0,51 | 1,85 | 0,45 | 1,94 | 0,75 | 1,64 | 1,37 |
| Pfefferminze | 1,35 | 0,51 | 1,85 | 0,45 | 1,94 | 0,75 | 1,64 | 1,37 |
| Kaffee | 21,39 | 8,03 | 22,23 | 5,36 | 21,18 | 8,23 | 18,82 | 15,79 |
| Milchkaffee | 18,91 | 7,10 | 19,65 | 4,74 | 18,72 | 7,27 | 16,63 | 13,95 |
| Schmalkaffee | 16,79 | 6,30 | 17,45 | 4,21 | 16,62 | 6,45 | 14,77 | 12,39 |
| Kaffee, entkoffeiniert | 2,12 | 0,80 | 2,20 | 0,53 | 2,10 | 0,82 | 1,86 | 1,56 |
| Kaffee-Extrakte | 2,48 | 0,93 | 2,58 | 0,62 | 2,46 | 0,96 | 2,19 | 1,84 |
| Tee | 1,61 | 0,60 | 2,49 | 0,60 | 1,13 | 0,44 | 0,73 | 0,61 |
| Schwarzer Ceylon Tee | 0,65 | 0,24 | 1,01 | 0,24 | 0,45 | 0,18 | 0,30 | 0,25 |
| Schwarzer Tee in Aufgussbeuteln | 0,96 | 0,36 | 1,48 | 0,36 | 0,68 | 0,26 | 0,43 | 0,36 |
| Spirituosen | 12,15 | 4,56 | 16,98 | 4,09 | 14,51 | 5,63 | 9,02 | 7,57 |
| Brennweine aus Weizen | 4,69 | 1,76 | 6,55 | 1,58 | 5,59 | 2,17 | 3,48 | 2,92 |
| Weinbrand | 4,69 | 1,76 | 6,55 | 1,58 | 5,59 | 2,17 | 3,48 | 2,92 |
| Kornbrennweine | 3,61 | 1,28 | 4,77 | 1,15 | 4,08 | 1,58 | 2,33 | 2,12 |
| Doppelkorn od. Tafelaquavit | 3,61 | 1,28 | 4,77 | 1,15 | 4,08 | 1,58 | 2,53 | 2,12 |
| Liköre | 2,84 | 1,07 | 3,97 | 0,95 | 3,40 | 1,32 | 2,11 | 1,77 |
| Kräuterlikör | 2,84 | 1,07 | 3,97 | 0,95 | 3,40 | 1,32 | 2,11 | 1,77 |
| Sonstige Spirituosen | 1,21 | 0,45 | 1,69 | 0,41 | 1,44 | 0,56 | 0,90 | 0,76 |
| Scotch Whisky | 1,21 | 0,45 | 1,69 | 0,41 | 1,44 | 0,56 | 0,90 | 0,76 |
| Bier | 33,66 | 12,63 | 22,10 | 5,33 | 27,22 | 10,57 | 10,22 | 8,57 |
| Flaschenbier | 33,66 | 12,63 | 22,10 | 5,33 | 27,22 | 10,57 | 10,22 | 8,57 |
| Trauben- u. Fruchtweine | 22,22 | 8,34 | 34,46 | 8,31 | 18,49 | 7,18 | 10,29 | 8,63 |
| Weißweine | 13,40 | 5,03 | 21,10 | 5,09 | 11,02 | 4,28 | 4,37 | 3,66 |
| Andere Traubenweine | 4,47 | 1,68 | 7,03 | 1,69 | 3,68 | 1,43 | 4,36 | 3,66 |
| Rotweine | 4,47 | 1,68 | 7,03 | 1,69 | 3,68 | 1,43 | 4,36 | 3,66 |
| Traubenschaumweine | 4,35 | 1,63 | 6,33 | 1,53 | 3,79 | 1,47 | 1,56 | 1,31 |
| Deutscher Sekt | 4,35 | 1,63 | 6,33 | 1,53 | 3,79 | 1,47 | 1,56 | 1,31 |
| Tabakwaren | 53,57 | 20,10 | 55,66 | 13,42 | 54,69 | 21,24 | 18,98 | 15,92 |
| Zigaretten | 50,37 | 18,90 | 53,11 | 12,80 | 51,88 | 20,15 | 14,46 | 12,13 |
| Ladungsverkauf | 28,96 | 10,87 | 30,54 | 7,36 | 29,83 | 11,59 | 8,31 | 6,97 |
| Automatenverkauf | 21,41 | 8,03 | 22,57 | 5,44 | 22,05 | 8,56 | 6,15 | 5,16 |
| Zigaretten, Zigaretten u. Stumpfen ¹⁾ | 1,18 | 0,43 | 0,91 | 0,22 | 0,79 | 0,31 | 1,31 | 1,10 |
| Rauch-, Kau- u. Schnupftabak | 2,06 | 0,77 | 1,64 | 0,40 | 2,02 | 0,78 | 3,21 | 2,69 |
| Tabak, Feinschnitt | 2,06 | 0,77 | 1,64 | 0,40 | 2,02 | 0,78 | 3,21 | 2,69 |
| Verzehr von Süßisen u. Getränken in Kantinen, Gaststätten u.ä. | 132,28 | 49,44 | 161,89 | 39,03 | 96,59 | 37,51 | 29,88 | 25,07 |
| Verzehr von Speisen in Kantinen | 14,58 | 5,47 | 18,26 | 4,40 | 9,91 | 3,85 | - | - |
| Verzehr von Speisen in Gaststätten u.ä. | 86,48 | 32,45 | 94,46 | 22,78 | 52,71 | 20,47 | 18,83 | 15,80 |
| Verzehr von Fleischgerichten | 50,15 | 18,82 | 54,79 | 13,21 | 30,58 | 11,87 | 10,91 | 9,15 |
| Wiener Schnitzel | 12,54 | 4,71 | 15,70 | 3,31 | 7,65 | 2,97 | 2,73 | 2,29 |
| Schweinehälften | 16,72 | 6,27 | 18,26 | 4,40 | 10,19 | 3,95 | 3,63 | 3,04 |
| Rumpsteak | 8,36 | 3,13 | 9,13 | 2,19 | 5,09 | 1,98 | 1,82 | 1,53 |
| Rindergulasch | 12,53 | 4,71 | 15,70 | 3,31 | 7,65 | 2,97 | 2,73 | 2,29 |
| Verzehr von Fischgerichten (auch Verzehr von Krebst- u. Mehltieren ¹⁾) | 12,11 | 4,54 | 13,22 | 3,19 | 7,38 | 2,87 | 2,64 | 2,22 |
| Seefischgericht | 12,11 | 4,54 | 13,22 | 3,19 | 7,38 | 2,87 | 2,64 | 2,22 |
| Verzehr von Suppen u. Eintöpfen | 5,19 | 1,95 | 5,67 | 1,37 | 3,16 | 1,23 | 1,13 | 0,95 |
| Tegersuppe | 5,19 | 1,95 | 5,67 | 1,37 | 3,16 | 1,23 | 1,13 | 0,95 |
| Verzehr von Gerichten sonstiger Art | 17,30 | 6,49 | 18,89 | 4,55 | 10,34 | 4,09 | 3,77 | 3,16 |
| Eieromelette | 17,30 | 6,49 | 18,89 | 4,55 | 10,34 | 4,09 | 3,77 | 3,16 |
| Verzehr von Speisen u. Mehlgütern, nicht aufteilbar | 1,73 | 0,63 | 1,89 | 0,46 | 1,05 | 0,41 | 0,38 | 0,32 |
| Verzehr von Getränken in Kantinen, Gaststätten u.ä. | 51,22 | 11,72 | 49,17 | 11,85 | 33,97 | 15,19 | 11,05 | 9,27 |
| Verzehr von Kaffee, Tee, Kakao u.ä. | 2,91 | 1,09 | 4,56 | 1,10 | 3,14 | 1,22 | 1,08 | 0,91 |
| Brennkaffee | 2,91 | 1,09 | 4,56 | 1,10 | 3,14 | 1,22 | 1,08 | 0,91 |
| Verzehr von Frucht- u. Gemüsesäften (auch von Fruchtnektaren u. Gemüstrinken) | 0,86 | 0,32 | 1,34 | 0,32 | 0,92 | 0,36 | 0,32 | 0,27 |
| Apfelsäfte | 0,86 | 0,32 | 1,34 | 0,32 | 0,92 | 0,36 | 0,32 | 0,27 |

1) Ohne Preisrepräsentanten für diese Warenart.

| Ware Leistung | Alle privaten Haushalte | | 4-Personen-Haushalte von Angestellten und Beamten mit höherem Einkommen | | 4-Personen-Arbeits- nehmerhaushalte mit mittlerem Einkommen | | 1-Personen-Haushalte von Renten- und Sozial- hilfeempfängern | |
|--|----------------------------|-------|--|-------|--|-------|---|-------|
| | Währungsarten | | | | | | | |
| | DM | €/100 | DM | €/100 | DM | €/100 | DM | €/100 |
| Verzehr von anderen alkoholfreien Getränten (oh. Bier) ... | 3,28 | 1,23 | 3,13 | 1,24 | 3,53 | 1,37 | 1,22 | 1,02 |
| Erfrischungsgetränk | 3,28 | 1,23 | 3,13 | 1,24 | 3,53 | 1,37 | 1,22 | 1,02 |
| Verzehr von Spirituosen | 3,05 | 1,15 | 4,76 | 1,15 | 3,28 | 1,27 | 1,13 | 0,95 |
| Parfümessenzen | 0,86 | 0,33 | 1,34 | 0,33 | 0,92 | 0,35 | 0,32 | 0,27 |
| Parfümzubehör | 2,19 | 0,82 | 3,42 | 0,82 | 2,36 | 0,92 | 0,81 | 0,68 |
| Verzehr von Bier | 11,39 | 4,28 | 18,16 | 4,38 | 12,62 | 4,90 | 3,70 | 3,10 |
| Bier im Auschank | 11,39 | 4,28 | 18,16 | 4,38 | 12,62 | 4,90 | 3,70 | 3,10 |
| Verzehr von Trauben- u. Fruchtweinen | 9,11 | 3,42 | 14,24 | 3,43 | 9,80 | 3,81 | 3,38 | 2,84 |
| Auschenwein | 3,87 | 1,43 | 6,06 | 1,46 | 4,17 | 1,62 | 1,44 | 1,20 |
| Flaschenwein | 2,99 | 1,12 | 4,67 | 1,12 | 3,21 | 1,25 | 1,11 | 0,94 |
| Markenwein | 2,25 | 0,85 | 3,31 | 0,85 | 2,42 | 0,94 | 0,83 | 0,70 |
| Verzehr von Getränken, nicht auflöslich | 0,62 | 0,23 | 0,98 | 0,23 | 0,68 | 0,26 | 0,22 | 0,18 |
| Bekleidung, Schuhe | 218,33 | 81,93 | 351,40 | 84,72 | 226,61 | 88,00 | 78,90 | 66,18 |
| Herrnoberbekleidung (oh. Sportbekleidung) | 31,78 | 11,93 | 52,43 | 12,64 | 28,58 | 11,10 | 12,68 | 10,64 |
| Anzüge (oh. Arbeits- u. Sportbekleidung) | 9,59 | 3,60 | 15,37 | 3,27 | 4,75 | 1,85 | 2,80 | 2,35 |
| aus Wolle u. feinen Tierhaaren | 5,48 | 2,06 | 8,19 | 1,97 | 2,71 | 1,06 | 1,66 | 1,39 |
| Sträßenanzug, Schurwolle | 5,48 | 2,06 | 8,19 | 1,97 | 2,71 | 1,06 | 1,66 | 1,39 |
| aus zellul. u. synth. Fasern u. Fäden | 4,11 | 1,54 | 5,38 | 1,30 | 2,04 | 0,79 | 1,14 | 0,96 |
| Sträßenanzug, Mischgewebe | 4,11 | 1,54 | 5,38 | 1,30 | 2,04 | 0,79 | 1,14 | 0,96 |
| Sakkos u. Jacken (oh. Strickjacken, Arbeits- u. Sport- bekleidung) | 6,95 | 2,61 | 12,62 | 3,04 | 7,32 | 2,84 | 2,25 | 1,89 |
| aus Wolle u. feinen Tierhaaren | 4,73 | 1,78 | 8,58 | 2,07 | 5,32 | 2,06 | 1,79 | 1,50 |
| Herrn-Sakko, Schurwolle | 4,73 | 1,78 | 8,58 | 2,07 | 5,32 | 2,06 | 1,79 | 1,50 |
| aus Leder | 2,22 | 0,83 | 4,04 | 0,97 | 2,00 | 0,78 | 0,46 | 0,39 |
| Herrn-Lederjacke, Lama-Velours | 2,22 | 0,83 | 4,04 | 0,97 | 2,00 | 0,78 | 0,46 | 0,39 |
| Hosen, lang (oh. Arbeits- u. Sportbekleidung) | 6,95 | 2,61 | 13,03 | 3,14 | 8,91 | 3,46 | 2,32 | 1,95 |
| aus zellul. u. synth. Fasern u. Fäden | 6,95 | 2,61 | 13,03 | 3,14 | 8,91 | 3,46 | 2,32 | 1,95 |
| Herrn-Hose, Mischgewebe | 6,95 | 2,61 | 13,03 | 3,14 | 8,91 | 3,46 | 2,32 | 1,95 |
| Häntel, Umhang u. s. (oh. Arbeits- u. Sportbekleidung) ... | 3,43 | 1,29 | 5,14 | 1,24 | 1,55 | 0,60 | 2,70 | 2,26 |
| aus zellul. u. synth. Fasern u. Fäden | 3,43 | 1,29 | 5,14 | 1,24 | 1,55 | 0,60 | 2,70 | 2,26 |
| Herrn-Häntel, Mischgewebe | 3,43 | 1,29 | 5,14 | 1,24 | 1,55 | 0,60 | 2,70 | 2,26 |
| Pullover, Teinsets ¹⁾ , Strickwesten ¹⁾ u. -jacken | 4,17 | 1,56 | 7,90 | 1,91 | 3,37 | 2,09 | 2,56 | 2,13 |
| Herrn-Pullover, Schurwolle | 3,61 | 1,35 | 6,41 | 1,60 | 4,81 | 1,87 | 1,95 | 1,64 |
| Herrn-Pulli mit Rollkragen, synth. faser | 0,56 | 0,21 | 1,29 | 0,31 | 0,56 | 0,22 | 0,61 | 0,51 |
| Arbeitsbekleidung | 0,69 | 0,26 | 0,17 | 0,04 | 0,68 | 0,26 | 0,05 | 0,04 |
| Berufsanzug, Körper oder Dreil | 0,69 | 0,26 | 0,17 | 0,04 | 0,68 | 0,26 | 0,05 | 0,04 |
| Damenoberbekleidung (oh. Sportbekleidung) | 62,83 | 23,58 | 84,18 | 20,78 | 49,24 | 19,12 | 28,63 | 24,02 |
| Kostüm (auch Komplette u. Moseranzüge, aber oh. Arbeits- u. Sportbekleidung) | 8,39 | 3,15 | 9,19 | 2,21 | 6,02 | 2,34 | 3,37 | 2,83 |
| aus Wolle u. feinen Tierhaaren | 8,39 | 3,15 | 9,19 | 2,21 | 6,02 | 2,34 | 3,37 | 2,83 |
| Kostüm, Schurwolle | 8,39 | 3,15 | 9,19 | 2,21 | 6,02 | 2,34 | 3,37 | 2,83 |
| Kleider (oh. Arbeits- u. Sportbekleidung) | 13,42 | 5,04 | 13,81 | 3,33 | 6,76 | 2,62 | 5,28 | 4,42 |
| aus Wolle u. feinen Tierhaaren | 6,79 | 2,36 | 7,01 | 1,69 | 2,64 | 1,02 | 2,64 | 2,21 |
| Kleid, zweiteilig, Schurwolle | 6,79 | 2,36 | 7,01 | 1,69 | 2,64 | 1,02 | 2,64 | 2,21 |
| aus zellul. u. synth. Fasern u. Fäden | 7,13 | 2,68 | 6,80 | 1,64 | 4,12 | 1,60 | 2,64 | 2,21 |
| Kleid, synth. Faser | 7,13 | 2,68 | 6,80 | 1,64 | 4,12 | 1,60 | 2,64 | 2,21 |
| Rocke (oh. Arbeits- u. Sportbekleidung) | 11,44 | 4,29 | 18,79 | 4,53 | 12,33 | 4,79 | 6,06 | 5,08 |
| aus zellul. u. synth. Fasern u. Fäden | 11,44 | 4,29 | 18,79 | 4,53 | 12,33 | 4,79 | 6,06 | 5,08 |
| Damen-Rock, Mischgewebe | 11,44 | 4,29 | 18,79 | 4,53 | 12,33 | 4,79 | 6,06 | 5,08 |
| Hosen, lang (oh. Arbeits- u. Sportbekleidung) | 6,78 | 2,54 | 11,43 | 2,76 | 7,00 | 2,72 | 3,25 | 2,73 |
| aus Baumwolle | 3,60 | 1,35 | 6,17 | 1,49 | 3,55 | 1,38 | 0,55 | 0,46 |
| Hose für Damen, Baumwolle | 3,60 | 1,35 | 6,17 | 1,49 | 3,55 | 1,38 | 0,55 | 0,46 |
| aus zellul. u. synth. Fasern u. Fäden | 3,18 | 1,19 | 5,26 | 1,27 | 3,45 | 1,34 | 2,70 | 2,27 |
| Damen-Hose, Mischgewebe | 3,18 | 1,19 | 5,26 | 1,27 | 3,45 | 1,34 | 2,70 | 2,27 |
| Blusen (oh. Arbeits- u. Sportbekleidung) | 6,36 | 2,39 | 11,10 | 2,68 | 5,95 | 2,31 | 2,93 | 2,46 |
| aus Baumwolle | 6,36 | 2,39 | 11,10 | 2,68 | 5,95 | 2,31 | 2,93 | 2,46 |
| Handbluse | 6,36 | 2,39 | 11,10 | 2,68 | 5,95 | 2,31 | 2,93 | 2,46 |
| Häntel, Umhänge ¹⁾ u. s. (oh. Arbeits- u. Sportbekleidung) ... | 6,71 | 2,52 | 7,17 | 1,73 | 1,94 | 0,75 | 3,41 | 2,84 |
| aus Pelz | 6,71 | 2,52 | 7,17 | 1,73 | 1,94 | 0,75 | 3,41 | 2,84 |
| Damen-Pelzhäntel | 6,71 | 2,52 | 7,17 | 1,73 | 1,94 | 0,75 | 3,41 | 2,84 |
| Pullover, Teinsets ¹⁾ , Strickwesten ¹⁾ u. -jacken ¹⁾ | 8,47 | 3,18 | 14,08 | 3,39 | 8,29 | 3,22 | 3,69 | 3,10 |
| Damen-Pullover, Mischgewebe | 8,47 | 3,18 | 14,08 | 3,39 | 8,29 | 3,22 | 3,69 | 3,10 |
| Arbeits- u. sonstige Damenoberbekleidung | 1,26 | 0,47 | 0,61 | 0,15 | 0,95 | 0,37 | 0,64 | 0,54 |
| Arbeitsbekleidung | 1,26 | 0,47 | 0,61 | 0,15 | 0,95 | 0,37 | 0,64 | 0,54 |
| Damen-Berufsmittel, Mischgewebe | 0,42 | 0,16 | 0,24 | 0,06 | 0,43 | 0,17 | 0,22 | 0,19 |
| Kleiderschürze, Baumwolle | 0,84 | 0,31 | 0,37 | 0,09 | 0,52 | 0,20 | 0,42 | 0,35 |
| Krausenoberbekleidung (oh. Sportbekleidung) | 13,20 | 4,95 | 24,83 | 5,98 | 18,73 | 7,27 | 1,06 | 0,89 |
| Sakkos und Jacken (oh. Strickjacken) | 5,69 | 2,13 | 10,63 | 2,57 | 8,23 | 3,20 | 0,44 | 0,37 |

1) Ohne Preisrepräsentanten für diese Warenart...

| Ware Leistung | Alle privaten Haushalte | | 4-Personen-Haushalte von Angestellten und Beamten mit höheren Einkommen | | 4-Personen-Arbeiterhaushalte mit mittleren Einkommen | | 1-Personen-Haushalte von Renten- und Sozialhilfeempfängern | |
|---|-------------------------|-------|---|-------|--|-------|--|------|
| | Mengenanteil | | | | | | | |
| | Dk | €/oo | Dk | €/oo | Dk | €/oo | Dk | €/oo |
| Anorak, Mischungsebe | 9,69 | 2,13 | 10,65 | 2,57 | 8,23 | 3,20 | 8,64 | 0,37 |
| Hose, lang | 4,45 | 1,67 | 9,03 | 2,17 | 6,53 | 2,53 | 0,38 | 0,32 |
| Hose für Knaben, Baumwolle | 4,45 | 1,67 | 9,03 | 2,17 | 6,53 | 2,53 | 0,38 | 0,32 |
| Pullover, feinstes ¹⁾ , Strickweste ¹⁾ u. -jacket ¹⁾ | 3,06 | 1,15 | 5,15 | 1,24 | 3,97 | 1,54 | 0,24 | 0,20 |
| Knaben-Pullover, synth. Faser | 3,06 | 1,15 | 5,15 | 1,24 | 3,97 | 1,54 | 0,24 | 0,20 |
| Mädchenoberbekleidung (ohne Sportbekleidung) | 12,15 | 4,56 | 13,10 | 3,16 | 9,60 | 3,75 | 0,25 | 0,21 |
| Kostume und Kleider (auch Komplett ¹⁾ u. Hosenanzüge ¹⁾ | 5,47 | 2,05 | 5,90 | 1,42 | 4,32 | 1,68 | 0,11 | 0,09 |
| Mädchenkleid, Baumwolle | 5,47 | 2,05 | 5,90 | 1,42 | 4,32 | 1,68 | 0,11 | 0,09 |
| Röcke | 6,68 | 2,51 | 7,20 | 1,74 | 5,28 | 2,05 | 0,14 | 0,12 |
| Mädchen-Rock, Mischungsebe | 6,68 | 2,51 | 7,20 | 1,74 | 5,28 | 2,05 | 0,14 | 0,12 |
| Sportbekleidung | 6,73 | 2,52 | 16,61 | 4,00 | 9,84 | 3,82 | 1,08 | 0,90 |
| Freizeitanzüge, -jacket ¹⁾ , -hosen ¹⁾ | 1,69 | 0,64 | 3,76 | 0,91 | 2,80 | 1,09 | 0,03 | 0,02 |
| für Herren | 1,69 | 0,64 | 3,76 | 0,91 | 2,80 | 1,09 | 0,03 | 0,02 |
| Skijacket ¹⁾ , -hosen ¹⁾ , -anzüge | 0,57 | 0,21 | 1,26 | 0,30 | 0,94 | 0,34 | - | - |
| für Knaben | 0,57 | 0,21 | 1,26 | 0,30 | 0,94 | 0,34 | - | - |
| Bade- u. Strandbekleidung | 4,47 | 1,67 | 11,59 | 2,79 | 6,10 | 2,37 | 1,05 | 0,88 |
| Badehosen u. -anzüge ¹⁾ für Herren | 1,06 | 0,40 | 2,13 | 0,51 | 1,68 | 0,63 | 0,17 | 0,14 |
| Badehosen ¹⁾ u. -anzüge für Damen | 2,09 | 0,78 | 4,43 | 1,55 | 2,57 | 1,00 | 0,41 | 0,34 |
| Bademantel u. sonstige Bade- ¹⁾ u. Strandbekleidung ¹⁾ für Herren | 1,32 | 0,49 | 3,03 | 0,73 | 1,85 | 0,72 | 0,47 | 0,40 |
| Herrn-, Damen- und Kinderwäsche, Säuglingsbekleidung | 29,31 | 11,00 | 47,81 | 11,53 | 33,18 | 12,88 | 10,21 | 8,56 |
| Herrnwäsche | 8,59 | 3,22 | 15,07 | 3,64 | 9,55 | 3,71 | 5,26 | 4,41 |
| Ober- u. Freizeithemden (ohne Arbeitshemden) | 5,24 | 1,96 | 9,98 | 2,41 | 5,99 | 2,17 | 2,40 | 2,02 |
| Oberhemd, Baumwolle, gute Qualität | 4,51 | 1,69 | 8,82 | 2,13 | 4,78 | 1,86 | 1,81 | 1,52 |
| Oberhemd, Mischungsebe, mittlere Qualität | 0,73 | 0,27 | 1,16 | 0,28 | 0,81 | 0,31 | 0,59 | 0,50 |
| Schlafanzüge, Nachthemden ¹⁾ | 1,17 | 0,44 | 1,79 | 0,43 | 1,33 | 0,52 | 0,92 | 0,77 |
| Unterhemden, Slips u. sonstige Herrnwäsche | 2,18 | 0,82 | 3,30 | 0,80 | 2,43 | 1,02 | 1,94 | 1,62 |
| Unterhemd, Baumwolle | 0,76 | 0,29 | 1,32 | 0,32 | 0,88 | 0,34 | 0,97 | 0,81 |
| Unterhose, Slip, Baumwolle | 1,42 | 0,53 | 1,98 | 0,48 | 1,75 | 0,68 | 0,97 | 0,81 |
| Damenwäsche (einschl. Niederwaren) | 3,56 | 2,09 | 9,13 | 2,20 | 4,61 | 2,54 | 4,11 | 3,45 |
| Büstenhalter | 1,19 | 0,45 | 1,83 | 0,44 | 1,49 | 0,57 | 0,68 | 0,57 |
| BH, kurze Form, synth. Faser | 1,19 | 0,45 | 1,83 | 0,44 | 1,49 | 0,57 | 0,68 | 0,57 |
| Sonstige Niederwaren | 0,52 | 0,20 | 0,78 | 0,18 | 0,66 | 0,26 | 0,45 | 0,38 |
| Hosenträger, synth. Faser | 0,26 | 0,10 | 0,39 | 0,09 | 0,33 | 0,13 | 0,40 | 0,34 |
| Niederhosen, synth. Faser | 0,26 | 0,10 | 0,39 | 0,09 | 0,33 | 0,13 | 0,05 | 0,04 |
| Schleif- ¹⁾ u. Hausanzüge ¹⁾ , Nachthemden | 1,92 | 0,72 | 3,14 | 0,76 | 2,29 | 0,89 | 1,42 | 1,19 |
| / Unterhemden, Slips u. sonstige Damenwäsche ¹⁾ | 1,93 | 0,72 | 3,38 | 0,82 | 2,17 | 0,84 | 1,56 | 1,31 |
| Damenhemd, Baumwolle | 0,58 | 0,14 | 0,85 | 0,21 | 0,55 | 0,21 | 0,77 | 0,65 |
| Damenlip, Baumwolle | 1,35 | 0,58 | 2,33 | 0,61 | 1,62 | 0,63 | 0,79 | 0,66 |
| Kinderwäsche (ohne Säuglingsbekleidung) | 14,30 | 5,37 | 23,07 | 5,56 | 16,40 | 6,37 | 0,72 | 0,60 |
| Ober- u. Freizeithemden | 1,34 | 0,50 | 2,30 | 0,56 | 1,35 | 0,52 | 0,03 | 0,02 |
| Knaben-Hemd, Mischungsebe | 1,34 | 0,50 | 2,30 | 0,56 | 1,35 | 0,52 | 0,03 | 0,02 |
| T-Shirts | 9,32 | 3,50 | 14,90 | 3,59 | 10,22 | 3,97 | 0,30 | 0,25 |
| T-Shirts (Knaben-Pullihemd), Baumwolle | 9,32 | 3,50 | 14,90 | 3,59 | 10,22 | 3,97 | 0,30 | 0,25 |
| Schlafanzüge, Nachthemden ¹⁾ | 0,67 | 0,25 | 1,18 | 0,28 | 0,87 | 0,34 | 0,14 | 0,12 |
| Knaben-Schlafanzug, Baumwolle | 0,67 | 0,25 | 1,18 | 0,28 | 0,87 | 0,34 | 0,14 | 0,12 |
| Unterhemden, Slips u. sonstige Kinderwäsche | 2,97 | 1,12 | 4,69 | 1,13 | 3,96 | 1,54 | 0,25 | 0,21 |
| Mädchen-Garnitur, Baumwolle | 2,97 | 1,12 | 4,69 | 1,13 | 3,96 | 1,54 | 0,25 | 0,21 |
| Säuglingsbekleidung | 0,86 | 0,32 | 0,54 | 0,13 | 0,62 | 0,24 | 0,12 | 0,10 |
| Säuglingswäsche | 0,86 | 0,32 | 0,54 | 0,13 | 0,62 | 0,24 | 0,12 | 0,10 |
| Strampelhosen, synth. Faser | 0,86 | 0,32 | 0,54 | 0,13 | 0,62 | 0,24 | 0,12 | 0,10 |
| Strumpfen, Kopfbedeckungen, Bekleidungsutensilien und -stoffe, Kurzwaren | 22,51 | 8,45 | 39,33 | 9,48 | 25,90 | 10,06 | 9,74 | 8,17 |
| Strumpfen | 7,50 | 2,82 | 12,94 | 3,12 | 9,83 | 3,82 | 3,48 | 2,92 |
| Herrnstrumpfe u. -socken (einschl. Sportstrümpfen u.ä.) | 1,76 | 0,66 | 3,00 | 0,72 | 2,16 | 0,84 | 0,95 | 0,80 |
| Herrnsocken, knielang, synth. Faser | 0,59 | 0,22 | 1,00 | 0,24 | 0,72 | 0,28 | 0,57 | 0,48 |
| Herrnsocken, Baumwolle | 1,17 | 0,44 | 2,00 | 0,48 | 1,44 | 0,56 | 0,38 | 0,32 |
| Feinstrumpfe ¹⁾ u. -strumpfhosen für Damen | 3,37 | 1,27 | 5,54 | 1,34 | 4,24 | 1,65 | 2,29 | 1,92 |
| Kinderstrümpfe, -socken ¹⁾ u. -strumpfhosen | 2,37 | 0,89 | 4,40 | 1,06 | 3,43 | 1,33 | 0,24 | 0,20 |
| Kinderstrumpfe, synth. Faser | 1,19 | 0,45 | 2,20 | 0,53 | 1,71 | 0,66 | 0,12 | 0,10 |
| Kinderstrumpfhose, synth. Faser | 1,18 | 0,44 | 2,20 | 0,53 | 1,72 | 0,67 | 0,12 | 0,10 |
| Kopfbedeckungen | 2,57 | 0,96 | 4,83 | 1,16 | 3,05 | 1,18 | 2,32 | 1,95 |
| Herrnhüte (ohne gewirkte, gestrickte u. solche aus Pelz) | 2,57 | 0,96 | 4,83 | 1,16 | 3,05 | 1,18 | 2,32 | 1,95 |
| Handschuhe | 3,04 | 1,14 | 5,75 | 1,39 | 3,06 | 1,19 | 0,46 | 0,55 |
| Herrnhandschuhe aus Leder | 1,55 | 0,58 | 3,09 | 0,75 | 1,65 | 0,64 | 0,21 | 0,17 |

1) Ohne Preisprämielanten für diese Warenart.

| Ware Leistung | Alle privaten Haushalte | | 4-Personen-Haushalte von Angestellten und Beamten mit höherem Einkommen | | 4-Personen-Arbeiterhaushalte mit mittlerem Einkommen | | 1-Personen-Haushalte von Renten- und Sozialhilfeempfängern | |
|--|-------------------------|--------|---|--------|--|--------|--|--------|
| | Menge (in 1000 Stück) | | | | | | | |
| | DM | €/100 | DM | €/100 | DM | €/100 | DM | €/100 |
| Damenhandschuhe aus sonstigen Material | 1,49 | 0,36 | 1,66 | 0,66 | 1,41 | 0,55 | 0,65 | 0,38 |
| Bekleidungsstoffe (Männer) | 3,40 | 1,28 | 3,47 | 1,32 | 3,35 | 1,30 | 0,75 | 0,65 |
| Stoffe für Damen-, Mädchen- u. Kleinkinderoberbekleidung (einschl. Schutzstoffen) | 3,06 | 1,15 | 4,68 | 1,13 | 3,07 | 1,19 | 0,63 | 0,55 |
| Kleiderstoff, Baumwolle | 2,21 | 0,83 | 3,39 | 0,82 | 2,20 | 0,83 | 0,55 | 0,29 |
| Kleiderstoff, Mischgewebe | 0,85 | 0,32 | 1,29 | 0,31 | 0,87 | 0,34 | 0,28 | 0,24 |
| Sonstige Bekleidungsstoffe | 0,34 | 0,13 | 0,79 | 0,19 | 0,28 | 0,11 | 0,12 | 0,10 |
| Futterstoff, zellul. Faser | 0,34 | 0,13 | 0,79 | 0,19 | 0,28 | 0,11 | 0,12 | 0,10 |
| Kurzwaren | 6,00 | 2,25 | 10,34 | 2,49 | 6,41 | 2,57 | 2,53 | 2,12 |
| Strich- u. o. Handarbeitgarn | 3,26 | 1,22 | 5,71 | 1,38 | 3,17 | 1,23 | 1,22 | 1,02 |
| Strichgarn, synth. Faser | 0,30 | 0,11 | 0,43 | 0,11 | 0,39 | 0,15 | 0,09 | 0,07 |
| Strichgarn, Wolle | 2,96 | 1,11 | 5,28 | 1,27 | 2,78 | 1,08 | 1,13 | 0,95 |
| Wollgarn, Stapfmittel u.ä. | 0,36 | 0,13 | 0,58 | 0,14 | 0,50 | 0,20 | 0,15 | 0,13 |
| Wachringgarn | 0,36 | 0,13 | 0,58 | 0,14 | 0,50 | 0,20 | 0,15 | 0,13 |
| Sonstige Kurzwaren | 2,38 | 0,90 | 4,05 | 0,97 | 2,94 | 1,14 | 1,16 | 0,97 |
| Reißverschluss | 1,19 | 0,45 | 2,03 | 0,49 | 1,47 | 0,57 | 0,36 | 0,32 |
| Gummiband | 1,19 | 0,45 | 2,02 | 0,48 | 1,47 | 0,57 | 0,78 | 0,65 |
| Schuhe | 36,15 | 13,54 | 64,82 | 15,63 | 47,82 | 18,57 | 11,79 | 9,89 |
| Strahenschuhe für Herren | 5,34 | 2,08 | 10,84 | 2,61 | 8,35 | 3,24 | 3,46 | 3,07 |
| Strahenschuhe u. -stiefel ¹⁾ (oh. Sandalen u. Sandaletten) | 5,34 | 2,08 | 10,84 | 2,61 | 8,35 | 3,24 | 3,46 | 3,07 |
| Herren-Schuhe, Rindleder | 1,36 | 0,51 | 3,18 | 0,77 | 3,47 | 1,50 | 1,75 | 1,47 |
| Herren-Schuhe, Box calf | 2,20 | 0,83 | 5,08 | 1,22 | 2,94 | 1,14 | 1,61 | 1,35 |
| Herren-Schuhe, Slipper | 1,98 | 0,74 | 2,58 | 0,62 | 1,34 | 0,60 | 0,30 | 0,25 |
| Strahenschuhe für Damen | 11,87 | 4,45 | 19,55 | 4,71 | 13,08 | 5,08 | 7,20 | 6,04 |
| Strahenschuhe und -stiefel ¹⁾ (oh. Sandalen u. Sandaletten) | 11,87 | 4,45 | 19,55 | 4,71 | 13,08 | 5,08 | 7,20 | 6,04 |
| Damen-Sportballschuhe | 4,70 | 1,76 | 7,78 | 1,87 | 4,34 | 1,69 | 4,81 | 4,04 |
| Damen-Schuhe, Pumps | 7,17 | 2,69 | 11,77 | 2,84 | 8,74 | 3,39 | 2,39 | 2,00 |
| Strahenschuhe für Kinder | 13,66 | 5,13 | 24,23 | 5,84 | 18,95 | 7,36 | - | - |
| Strahenschuhe u. -stiefel ¹⁾ (oh. Sandalen u. Sandaletten) | 13,66 | 5,13 | 24,23 | 5,84 | 18,95 | 7,36 | - | - |
| Kinder-Halbschuhe, Rindbox | 8,17 | 3,07 | 12,44 | 3,00 | 9,27 | 3,60 | - | - |
| Kinder-Schuhe, gängige Lederart | 5,49 | 2,06 | 11,77 | 2,84 | 9,68 | 3,76 | - | - |
| Hauschuhe | 1,50 | 0,56 | 2,67 | 0,65 | 2,65 | 1,03 | - | - |
| für Kinder | 1,50 | 0,56 | 2,67 | 0,65 | 2,65 | 1,03 | - | - |
| Andere Schuhe | 3,21 | 1,20 | 6,58 | 1,59 | 4,06 | 1,58 | 0,47 | 0,39 |
| Turn- u.ä. Sportschuhe für Herren u. Damen | 1,23 | 0,46 | 2,62 | 0,63 | 1,37 | 0,53 | 0,23 | 0,19 |
| Tennisschuhe | 1,23 | 0,46 | 2,62 | 0,63 | 1,37 | 0,53 | 0,23 | 0,19 |
| Spezialsportschuhe für Herren u. Damen | 1,23 | 0,46 | 2,62 | 0,63 | 1,37 | 0,53 | 0,24 | 0,20 |
| Fußballstiefel | 1,23 | 0,46 | 2,62 | 0,63 | 1,37 | 0,53 | 0,24 | 0,20 |
| Spezialsportschuhe für Kinder | 0,75 | 0,28 | 1,34 | 0,33 | 1,32 | 0,52 | - | - |
| Kinder-Ski-Schuhe | 0,75 | 0,28 | 1,34 | 0,33 | 1,32 | 0,52 | - | - |
| Schuhzubehör | 0,37 | 0,14 | 0,95 | 0,23 | 0,73 | 0,28 | 0,46 | 0,39 |
| Schuhwerk | 0,37 | 0,14 | 0,95 | 0,23 | 0,73 | 0,28 | 0,46 | 0,39 |
| Fremde Änderungen und Reparaturen an Bekleidung und Schuhen, Miets für Bekleidung 1) und Schuhe 1) | 3,67 | 1,38 | 6,29 | 1,52 | 3,72 | 1,45 | 3,46 | 2,90 |
| Fremde Änderungen beim Kauf von Bekleidung | 1,13 | 0,43 | 2,16 | 0,52 | 1,03 | 0,40 | 1,41 | 1,18 |
| Fremde Änderungen an Herrenoberbekleidung | 0,28 | 0,11 | 0,63 | 0,15 | 0,15 | 0,06 | 0,42 | 0,35 |
| Änderungsschneiderei | 0,28 | 0,11 | 0,63 | 0,15 | 0,15 | 0,06 | 0,42 | 0,35 |
| Fremde Änderungen an Damenoberbekleidung | 0,85 | 0,32 | 1,33 | 0,37 | 0,88 | 0,34 | 0,99 | 0,83 |
| Schneiderinnenarbeit | 0,85 | 0,32 | 1,33 | 0,37 | 0,88 | 0,34 | 0,99 | 0,83 |
| Fremde Änderungen ¹⁾ u. Reparaturen an Schuhen | 2,54 | 0,95 | 4,13 | 1,00 | 2,49 | 1,05 | 2,05 | 1,72 |
| Schuhe besohlen | 2,54 | 0,95 | 4,13 | 1,00 | 2,49 | 1,05 | 2,05 | 1,72 |
| Besohlen mit Leder | 0,84 | 0,31 | 2,74 | 0,66 | 1,33 | 0,52 | 0,68 | 0,57 |
| Besohlen mit Werkstoff | 0,56 | 0,21 | 0,46 | 0,11 | 0,45 | 0,18 | 0,45 | 0,38 |
| Besohlen mit Gummibett | 1,14 | 0,43 | 0,93 | 0,23 | 0,91 | 0,35 | 0,92 | 0,77 |
| Mehrungsmieten, Energie (oh. Kraftstoffe) | 368,33 | 213,28 | 791,59 | 190,84 | 559,36 | 217,21 | 365,16 | 306,32 |
| Mehrungsmieten (nach Mietsätze der Eigentümersrechnungen u.ä.) 1) | 394,77 | 148,15 | 547,20 | 141,56 | 400,51 | 155,53 | 262,24 | 219,98 |
| (Mehrungsmieten, einschl. Nebenkosten) | 394,77 | 148,15 | 547,20 | 141,56 | 400,51 | 155,53 | 262,24 | 219,98 |
| Freifinanzierter Wohnungsbau | 279,89 | 105,04 | 412,21 | 99,37 | 245,51 | 95,34 | 161,02 | 135,07 |
| 3-Raumwohnung, oh. Bad, Einzelraumheizung, bis 1948 erbaut | 42,90 | 16,09 | 63,69 | 11,01 | 40,25 | 15,65 | 31,70 | 26,40 |
| 3-Raumwohnung, mit Bad/Dusche, Einzelraumheizung, bis 1948 erbaut | 88,26 | 33,13 | 94,12 | 22,69 | 72,81 | 28,28 | 66,38 | 55,67 |
| 4-Raumwohnung, mit Bad/Dusche, Zentralheizung, 1949 u. später erbaut | 148,73 | 55,82 | 272,40 | 65,67 | 172,45 | 62,94 | 121,22 | 101,22 |
| Büffellich geänderter Wohnungsbau 1949 und später erbaut | 114,88 | 43,11 | 174,99 | 42,19 | 155,00 | 60,19 | 101,22 | 84,91 |
| 3-Raumwohnung, mit Bad, Einzelraumheizung | 27,24 | 10,22 | 27,60 | 6,66 | 25,87 | 10,05 | 34,25 | 28,73 |
| 3-Raumwohnung, mit Bad, Zentralheizung | 87,64 | 32,89 | 147,39 | 35,53 | 129,13 | 50,14 | 66,97 | 56,18 |

1) Ohne Preisanpassungen für diese Warenart.

| Ware Leistung | Alle privaten Haushalte | | 4. Personen-Haushalte von Angestellten und Beamten mit höherem Einkommen | | 1. Personen-Arbeiterhaushalte mit mittlerem Einkommen | | 3. Personen-Haushalte von Renten- und Sozialhilffempfängern | |
|---|-------------------------|-------|--|-------|---|-------|---|-------|
| | Abgrenzung | | | | | | | |
| | DM | €/oo | DM | €/oo | DM | €/oo | DM | €/oo |
| Energie (oh. Kraftstoffe) | 173,56 | 65,13 | 204,39 | 69,28 | 158,85 | 61,68 | 103,92 | 86,34 |
| Elektrizität | 66,41 | 24,92 | 65,89 | 15,88 | 55,85 | 21,69 | 37,05 | 31,08 |
| Stromverbrauch | 66,41 | 24,92 | 65,89 | 15,88 | 55,85 | 21,69 | 37,05 | 31,08 |
| Haarverbrauch 75 kWh | 9,07 | 3,40 | - | - | 4,82 | 1,87 | 12,52 | 10,50 |
| Haarverbrauch 200 kWh | 17,88 | 6,71 | 12,79 | 3,08 | 9,63 | 3,74 | 24,53 | 20,58 |
| Haarverbrauch 325 kWh | 25,78 | 9,68 | 18,74 | 4,52 | 14,14 | 5,49 | - | - |
| Haarverbrauch 1 275 kWh | 13,68 | 5,13 | 34,36 | 8,28 | 27,24 | 10,59 | - | - |
| Gas (oh. Gas für Kraftfahrzeuge) | 22,14 | 8,31 | 25,79 | 6,22 | 25,93 | 9,29 | 14,33 | 13,70 |
| Gasverbrauch | 20,21 | 7,58 | 25,57 | 6,17 | 22,85 | 8,87 | 13,78 | 13,24 |
| Haarverbrauch 1 000 kWh | 6,32 | 2,37 | - | - | 8,34 | 3,24 | 14,20 | 11,91 |
| Haarverbrauch 1 600 kWh | 9,85 | 3,70 | 10,42 | 2,51 | 12,23 | 4,75 | 1,58 | 1,33 |
| Haarverbrauch 2 300 kWh | 4,04 | 1,51 | 15,15 | 3,64 | 2,28 | 0,88 | - | - |
| flüssig | 1,93 | 0,73 | 0,22 | 0,05 | 1,08 | 0,42 | 0,55 | 0,46 |
| flüssige Brennstoffe (oh. Kraftstoffe) | 46,57 | 17,67 | 59,30 | 14,30 | 34,74 | 13,49 | 10,59 | 8,89 |
| Heizöl, leicht | 46,57 | 17,67 | 59,30 | 14,30 | 34,74 | 13,49 | 10,59 | 8,89 |
| Feste Brennstoffe | 9,43 | 3,54 | 2,48 | 0,60 | 5,32 | 2,06 | 11,54 | 9,68 |
| Steinkohle (oh. Koks) | 4,78 | 1,79 | 0,22 | 0,05 | 2,84 | 1,11 | 3,27 | 4,42 |
| Steinkohlenbrikette | 3,17 | 1,19 | 0,14 | 0,03 | 2,24 | 0,87 | 3,74 | 3,15 |
| Fettöl 4 | 0,49 | 0,18 | 0,02 | 0,01 | 0,19 | 0,07 | 0,45 | 0,38 |
| Anthrazit nuß 3 | 1,12 | 0,42 | 0,06 | 0,01 | 0,43 | 0,17 | 1,06 | 0,89 |
| Koks | 1,82 | 0,68 | 1,34 | 0,32 | 0,92 | 0,36 | 1,12 | 0,94 |
| Zechenbrennkoks | 1,82 | 0,68 | 1,34 | 0,32 | 0,92 | 0,36 | 1,12 | 0,94 |
| Braunkohle (oh. Koks) | 1,13 | 0,43 | 0,24 | 0,06 | 0,83 | 0,32 | 4,07 | 3,41 |
| Braunkohlenbrikette | 1,13 | 0,43 | 0,24 | 0,06 | 0,83 | 0,32 | 4,07 | 3,41 |
| Andere feste Brennstoffe | 1,70 | 0,64 | 0,68 | 0,17 | 0,71 | 0,27 | 1,08 | 0,91 |
| Brennholz | 1,70 | 0,64 | 0,68 | 0,17 | 0,71 | 0,27 | 1,08 | 0,91 |
| Ferrowärme, Anlagen für Heizung u. Warmwasser | 29,01 | 10,89 | 50,93 | 12,28 | 39,01 | 15,15 | 27,41 | 22,99 |
| Ferrowärme | 4,93 | 2,60 | 12,17 | 2,93 | 9,32 | 3,62 | 6,55 | 5,49 |
| Anlagen für Heizung u. Warmwasser | 22,08 | 8,29 | 38,76 | 9,35 | 29,69 | 11,53 | 20,86 | 17,50 |

| Ware Leistung | Alle privaten Haushalte | | 4-Personen-Haushalte von Angestellten und Beamten mit höheren Einkommen | | 6-Personen-Arbeiterhaushalte mit mittleren Einkommen | | 2-Personen-Haushalte von Rentnern und Sozialhilfeempfängern | |
|--|-------------------------|-------|---|-------|--|-------|---|-------|
| | Mio. Prozente | | | | | | | |
| | DK | €/oo | DK | €/oo | DK | €/oo | DK | €/oo |
| Möbel, Haushaltsgeräte und andere Güter für die Haushaltsführung | 249,53 | 93,64 | 359,72 | 86,72 | 199,54 | 77,49 | 89,63 | 73,19 |
| Möbel | 83,60 | 31,37 | 140,09 | 33,77 | 59,96 | 23,28 | 11,00 | 9,23 |
| Küchenmöbel | 16,91 | 6,36 | 28,56 | 6,89 | 9,88 | 3,83 | 2,81 | 2,36 |
| Küchenstühle, -stühle ¹⁾ u.ä. ¹⁾ | 1,31 | 0,49 | 2,07 | 0,50 | 0,90 | 0,35 | 0,21 | 0,18 |
| Küchenchränke | 1,67 | 0,55 | 2,61 | 0,63 | 0,62 | 0,24 | 0,33 | 0,28 |
| Hängeschrank zur Arbeitsfläche | 1,67 | 0,55 | 2,61 | 0,63 | 0,62 | 0,24 | 0,33 | 0,28 |
| Komplette Küchenanrichtungen | 14,13 | 5,30 | 23,90 | 5,76 | 8,36 | 3,24 | 2,27 | 1,90 |
| Küchenblech | 14,13 | 5,30 | 23,90 | 5,76 | 8,36 | 3,24 | 2,27 | 1,90 |
| Schlafzimmermöbel (einachi. Matratzen) | 17,42 | 6,54 | 31,85 | 7,68 | 16,94 | 6,58 | 1,07 | 0,90 |
| Kleiderschränke (auch Friseur ¹⁾ u. Nachtisch ¹⁾) | 7,76 | 2,91 | 13,07 | 3,44 | 8,70 | 3,38 | 0,20 | 0,17 |
| Bettstellen (oh. Matratzen u. französische Betten) | 5,31 | 1,99 | 8,67 | 2,09 | 3,47 | 2,13 | 0,34 | 0,29 |
| Kasten Doppelbett | 5,31 | 1,99 | 8,67 | 2,09 | 3,47 | 2,13 | 0,34 | 0,29 |
| Stahldrehmatratzen u. Lattenroste mit Metall- od. Holzrahmen | 1,31 | 0,49 | 4,48 | 1,08 | 0,65 | 0,25 | 0,12 | 0,10 |
| Matratzenboden | 1,31 | 0,49 | 4,48 | 1,08 | 0,65 | 0,25 | 0,12 | 0,10 |
| Matratzen mit Federkern | 1,77 | 0,67 | 1,92 | 0,46 | 1,24 | 0,48 | 0,31 | 0,26 |
| Matratzen sonstiger Art | 1,27 | 0,48 | 1,71 | 0,41 | 0,88 | 0,34 | 0,10 | 0,08 |
| Schaumstoffmatratze | 1,27 | 0,48 | 1,71 | 0,41 | 0,88 | 0,34 | 0,10 | 0,08 |
| Polstermöbel | 13,07 | 4,90 | 20,62 | 4,97 | 9,73 | 3,78 | 3,36 | 2,82 |
| Polstergarnitur | 6,80 | 2,53 | 10,72 | 2,58 | 5,06 | 1,96 | 1,34 | 1,12 |
| Polsterlehnstuhl | 3,79 | 1,42 | 5,98 | 1,44 | 2,82 | 1,10 | 0,84 | 0,71 |
| Klappsofa | 2,48 | 0,93 | 3,92 | 0,95 | 1,85 | 0,72 | 1,18 | 0,99 |
| Wohn-, EB- u. Jugendzimmermöbel (oh. Polster- u. Ergänzungsmöbel) | 24,27 | 9,11 | 42,36 | 10,21 | 14,84 | 5,76 | 1,80 | 1,51 |
| Couch-, Eßzimmerische u.ä. | 4,66 | 1,75 | 7,53 | 1,81 | 3,19 | 1,24 | 0,27 | 0,23 |
| Wohnzimmerisch | 4,66 | 1,75 | 7,53 | 1,81 | 3,19 | 1,24 | 0,27 | 0,23 |
| Wohnzimmerchränke (auch Sideboards u.ä.) | 19,61 | 7,36 | 34,83 | 8,40 | 11,65 | 4,52 | 1,53 | 1,28 |
| Arbeits- u. Wohnwand | 9,81 | 3,68 | 17,61 | 4,20 | 3,48 | 1,35 | 0,31 | 0,26 |
| Schrankwand | 5,88 | 2,21 | 10,45 | 2,52 | 5,84 | 2,27 | 0,45 | 0,38 |
| Hilfsboard | 3,92 | 1,47 | 6,97 | 1,68 | 2,55 | 0,90 | 0,77 | 0,64 |
| Sonstige Möbel | 11,93 | 4,48 | 16,68 | 4,02 | 8,57 | 3,33 | 1,96 | 1,64 |
| Schreibtische, Schreibtischstühle ¹⁾ , Aktenschränke ¹⁾ u.ä. ¹⁾ | 4,77 | 1,78 | 6,67 | 1,61 | 3,43 | 1,33 | - | - |
| Bedszimmermöbel | 1,19 | 0,45 | 2,50 | 0,60 | 0,86 | 0,33 | 0,29 | 0,24 |
| Bedszimmerchränke | 1,19 | 0,45 | 2,50 | 0,60 | 0,86 | 0,33 | 0,29 | 0,24 |
| Garderobermöbel (einachi. Schuhschränke ¹⁾) | 2,39 | 0,90 | 3,34 | 0,81 | 1,71 | 0,67 | 0,49 | 0,41 |
| Dien-Spiegel | 2,39 | 0,90 | 3,34 | 0,81 | 1,71 | 0,67 | 0,49 | 0,41 |
| Gartenmöbel | 1,19 | 0,45 | 2,50 | 0,60 | 0,86 | 0,33 | 1,18 | 0,99 |
| Gartenstühle | 1,19 | 0,45 | 2,50 | 0,60 | 0,86 | 0,33 | 1,18 | 0,99 |
| Sonstige Ergänzungsmöbel | 2,39 | 0,90 | 1,67 | 0,40 | 1,71 | 0,67 | - | - |
| Laufgitter | 2,39 | 0,90 | 1,67 | 0,40 | 1,71 | 0,67 | - | - |
| Bodenbeläge, Hausentwürfen, Haushaltsdecken | 47,06 | 17,66 | 58,27 | 14,05 | 31,96 | 12,41 | 19,38 | 16,26 |
| Teppiche u. and. Bodenläge | 22,24 | 8,36 | 26,29 | 6,34 | 10,86 | 4,21 | 5,04 | 4,23 |
| Orient-, Berber- u. ähnl. Teppiche, handgeknüpft od. handgemacht (oh. Wandteppiche, Gobeline u.ä.) | 11,38 | 4,27 | 13,70 | 3,30 | 3,23 | 1,25 | 1,10 | 0,92 |
| Festile Bodenbeläge (Böhen- od. Fliesenware) | 10,25 | 3,85 | 11,84 | 2,86 | 7,18 | 2,79 | 3,73 | 3,13 |
| Tuffing, Bohnerware | 4,05 | 1,52 | 4,74 | 1,15 | 2,87 | 1,12 | 1,49 | 1,25 |
| Schlingware | 6,20 | 2,33 | 7,10 | 1,71 | 4,31 | 1,67 | 2,24 | 1,88 |
| Nichttextile Bodenbeläge | 0,63 | 0,24 | 0,75 | 0,18 | 0,45 | 0,17 | 0,21 | 0,18 |
| PVC-Bodenbelag | 0,63 | 0,24 | 0,75 | 0,18 | 0,45 | 0,17 | 0,21 | 0,18 |
| Bettwärm u. Bettfedern (oh. Matratzen) | 4,24 | 1,59 | 4,87 | 1,17 | 4,01 | 1,56 | 2,49 | 2,09 |
| Schlaf- u. Reisedecken | 0,97 | 0,36 | 1,41 | 0,34 | 0,73 | 0,28 | 0,59 | 0,49 |
| Schlafdecke, Wolle | 0,55 | 0,20 | 0,86 | 0,21 | 0,29 | 0,11 | 0,37 | 0,31 |
| Schlafdecke, synth. Faser | 0,42 | 0,16 | 0,55 | 0,13 | 0,44 | 0,17 | 0,22 | 0,18 |
| Steppbetten ¹⁾ , Kopfkissen ¹⁾ , Stepp- ¹⁾ und Daunendecken u.ä. | 2,72 | 1,02 | 2,77 | 0,67 | 2,65 | 1,03 | 1,70 | 1,43 |
| Daunen-Einzeldecken | 2,72 | 1,02 | 2,77 | 0,67 | 2,65 | 1,03 | 1,70 | 1,43 |
| Schlafdecke | 0,10 | 0,04 | 0,15 | 0,03 | 0,12 | 0,05 | - | - |
| Sonstige Bettwärm, Bettfedern | 0,45 | 0,17 | 0,54 | 0,13 | 0,51 | 0,20 | 0,20 | 0,17 |
| Inlett für Oberbett | 0,16 | 0,06 | 0,22 | 0,05 | 0,23 | 0,09 | 0,03 | 0,03 |
| Bettfedern | 0,29 | 0,11 | 0,32 | 0,08 | 0,28 | 0,11 | 0,17 | 0,14 |
| Bettdecken | 3,17 | 1,19 | 4,44 | 1,12 | 3,96 | 1,54 | 3,89 | 3,26 |
| Bett- und Kopfkissenbezüge | 3,57 | 1,34 | 2,95 | 0,71 | 2,61 | 1,01 | 2,81 | 2,36 |
| Bettbezug, Baumwolle | 2,02 | 0,76 | 2,21 | 0,53 | 1,57 | 0,61 | 1,40 | 1,18 |
| Bettbezug, Plüschgewebe | 1,55 | 0,58 | 0,74 | 0,18 | 1,04 | 0,40 | 1,41 | 1,18 |
| Bettleinen | 1,60 | 0,60 | 1,69 | 0,41 | 1,35 | 0,53 | 1,08 | 0,90 |

1) Drei Preisobergrenzen für diese Warenart.

| Ware Leistung | Alle privaten Haushalte | | 2-Personen-Haushalte von Angestellten und Beamten mit höherem Einkommen | | 2-Personen-Arbeiterhaushalte mit mittlerem Einkommen | | 3-Personen-Haushalte von Renten- und Sozialhilfeempfängern | |
|---|-------------------------|-------|---|-------|--|-------|--|------|
| | Währungsanteil | | | | | | | |
| | DM | €/oo | DM | €/oo | DM | €/oo | DM | €/oo |
| Gardinen ¹⁾ u. Vorhänge, Gardinen-, Möbel- u. Dekorationsstoffe | 8,40 | 3,15 | 12,11 | 2,92 | 7,36 | 2,86 | 4,07 | 3,42 |
| Gardinstoffe (Materialware) | 4,30 | 1,61 | 4,51 | 1,09 | 4,06 | 1,58 | 2,49 | 2,24 |
| Gardinstoff | 4,30 | 1,61 | 4,51 | 1,09 | 4,06 | 1,58 | 2,49 | 2,24 |
| Möbel- u. Dekorationsstoffe (Materialware) | 4,10 | 1,54 | 7,60 | 1,83 | 3,30 | 1,28 | 1,38 | 1,16 |
| Möbelbezugsstoff | 0,90 | 0,34 | 1,24 | 0,30 | 0,73 | 0,28 | 0,05 | 0,04 |
| Dekorationsstoff | 3,20 | 1,20 | 6,36 | 1,53 | 2,57 | 1,00 | 1,33 | 1,12 |
| Andere Textilien | 6,99 | 2,62 | 18,36 | 2,30 | 3,77 | 2,24 | 3,89 | 3,24 |
| Hand-, Bad- u. Gästetücher | 3,12 | 1,17 | 4,47 | 1,08 | 2,74 | 1,06 | 1,49 | 1,42 |
| Frottiertuch | 3,12 | 1,17 | 4,47 | 1,08 | 2,74 | 1,06 | 1,49 | 1,42 |
| Geschirr- u. Gläsertücher | 0,57 | 0,21 | 0,48 | 0,12 | 0,40 | 0,16 | 0,45 | 0,37 |
| Geschirrtuch | 0,57 | 0,21 | 0,48 | 0,12 | 0,40 | 0,16 | 0,45 | 0,37 |
| Tischdecken, Servietten u.ä. ¹⁾ aus textilen Material | 3,30 | 1,24 | 3,41 | 1,30 | 2,63 | 1,02 | 3,75 | 1,47 |
| Tischdecke | 3,30 | 1,24 | 3,41 | 1,30 | 2,63 | 1,02 | 3,75 | 1,47 |
| Heiz- u. Kochgeräte, andere elektrische Haushaltsgeräte (einschl. Leuchten) | 37,63 | 14,12 | 43,67 | 10,53 | 29,01 | 11,27 | 10,41 | 8,90 |
| Raumheizgeräte | 2,21 | 0,83 | 1,16 | 0,28 | 0,97 | 0,38 | 1,07 | 0,90 |
| mit elektrischer Beheizung | 1,24 | 0,47 | 0,37 | 0,09 | 0,47 | 0,18 | 0,87 | 0,73 |
| Radiator mit Ölfüllung | 1,24 | 0,47 | 0,37 | 0,09 | 0,47 | 0,18 | 0,87 | 0,73 |
| mit Gasbeheizung | 0,43 | 0,16 | 0,28 | 0,06 | 0,30 | 0,12 | 0,08 | 0,07 |
| Gasheizofen | 0,43 | 0,16 | 0,24 | 0,06 | 0,30 | 0,12 | 0,08 | 0,07 |
| mit sonstiger Beheizung | 0,54 | 0,20 | 0,55 | 0,13 | 0,20 | 0,08 | 0,12 | 0,10 |
| Dauerbrandofen | 0,38 | 0,14 | 0,47 | 0,11 | 0,05 | 0,02 | 0,10 | 0,08 |
| Ofen | 0,16 | 0,06 | 0,08 | 0,02 | 0,15 | 0,06 | 0,02 | 0,02 |
| Heiz- u. Kochgeräte (oh. Raumheizgeräte) | 7,42 | 2,78 | 6,70 | 1,62 | 3,47 | 1,33 | 1,87 | 1,37 |
| Herde u. Backöfen (auch Kochtafel u. Kochfelder) | | | | | | | | |
| mit elektrischer Beheizung | 3,84 | 1,44 | 3,36 | 0,86 | 1,40 | 0,54 | 0,85 | 0,71 |
| Elektroherd | 3,84 | 1,44 | 3,36 | 0,86 | 1,40 | 0,54 | 0,85 | 0,71 |
| mit Gasbeheizung | 0,60 | 0,22 | 0,38 | 0,09 | 0,10 | 0,04 | 0,29 | 0,24 |
| Gasherd | 0,60 | 0,22 | 0,38 | 0,09 | 0,10 | 0,04 | 0,29 | 0,24 |
| Warmwasserbereiter | | | | | | | | |
| mit elektrischer Beheizung | 1,64 | 0,62 | 0,38 | 0,14 | 0,20 | 0,08 | 0,03 | 0,03 |
| Warmwasserbereiter | | | | | | | | |
| mit Gasbeheizung | 0,22 | 0,08 | 0,07 | 0,02 | 0,06 | 0,02 | 0,02 | 0,02 |
| Elektrische Back-, Grill- u. Bratgeräte (oh. Herde u. Backöfen) | 0,43 | 0,17 | 0,86 | 0,21 | 0,89 | 0,35 | 0,27 | 0,23 |
| Brotröster | 0,43 | 0,17 | 0,86 | 0,21 | 0,89 | 0,35 | 0,27 | 0,23 |
| Andere Heiz- u. Kochgeräte mit elektrischer Beheizung | 0,52 | 0,19 | 0,97 | 0,23 | 0,61 | 0,24 | 0,31 | 0,26 |
| Kaffeemaschine | 0,52 | 0,19 | 0,97 | 0,23 | 0,61 | 0,24 | 0,31 | 0,26 |
| Sonstige Heiz- u. Kochgeräte mit nichtelektrischer Beheizung | 0,15 | 0,06 | 0,28 | 0,07 | 0,21 | 0,08 | 0,10 | 0,08 |
| Camping-Gasbeheizger | 0,15 | 0,06 | 0,28 | 0,07 | 0,21 | 0,08 | 0,10 | 0,08 |
| Elektrische Kühl- u. Gefrierschrank | 4,36 | 1,64 | 5,32 | 1,28 | 3,19 | 1,24 | 2,27 | 1,90 |
| Elektrische Kühlchränke | 2,62 | 0,99 | 3,19 | 0,77 | 1,92 | 0,75 | 1,59 | 1,33 |
| Elektrische Gefrierschränke u. -truhen | 1,74 | 0,65 | 2,13 | 0,51 | 1,27 | 0,49 | 0,68 | 0,57 |
| Gefrierschränke | 1,74 | 0,65 | 2,13 | 0,51 | 1,27 | 0,49 | 0,68 | 0,57 |
| Elektrische Waschmaschinen, Wäschetrockner ¹⁾ , Bügelmaschinen ¹⁾ | 6,54 | 2,45 | 7,08 | 1,71 | 7,05 | 2,74 | 1,74 | 1,46 |
| Elektrische Waschmaschinen (auch Wäscheschleudern ¹⁾) | 6,54 | 2,45 | 7,08 | 1,71 | 7,05 | 2,74 | 1,74 | 1,46 |
| Elektrowerkzeuge (auch Werkzeugmaschinen) | 3,20 | 1,20 | 2,66 | 0,64 | 1,05 | 0,41 | 0,44 | 0,37 |
| Elektrische Bohrmaschine | 3,20 | 1,20 | 2,66 | 0,64 | 1,05 | 0,41 | 0,44 | 0,37 |
| Andere hochwertige elektrische Haushaltsgeräte | 7,95 | 2,98 | 8,74 | 2,11 | 7,07 | 2,74 | 1,22 | 1,02 |
| Elektrische Geschirrspülmaschine | 3,55 | 0,58 | 3,37 | 0,81 | 2,37 | 0,92 | 0,41 | 0,34 |
| Elektrische Bodenpflegegeräte | 4,95 | 1,86 | 4,29 | 1,04 | 3,24 | 1,26 | 0,74 | 0,62 |
| Bodenstaubsauger | 4,95 | 1,86 | 4,29 | 1,04 | 3,24 | 1,26 | 0,74 | 0,62 |
| Elektrische Mähmaschinen | 1,43 | 0,54 | 1,08 | 0,26 | 1,46 | 0,56 | 0,07 | 0,06 |
| Andere elektrische Haushaltsgeräte | 1,67 | 0,63 | 2,62 | 0,63 | 1,88 | 0,73 | 0,98 | 0,82 |
| Elektrische Rühr- u. Mischgeräte (einschl. Rührstäben u. Zusatzgeräten) | 1,25 | 0,47 | 1,60 | 0,38 | 1,38 | 0,54 | 0,49 | 0,38 |
| Elektrischer Handmixer | 1,25 | 0,47 | 1,60 | 0,38 | 1,38 | 0,54 | 0,49 | 0,38 |
| Elektrische Bügelisen | 0,42 | 0,16 | 1,02 | 0,25 | 0,50 | 0,19 | 0,29 | 0,24 |
| Elektrische Leuchten (oh. Batterieleuchten) | 4,28 | 1,61 | 9,39 | 2,26 | 4,33 | 1,68 | 1,02 | 0,86 |
| Hand- u. Deckenleuchten (Wohnraumleuchten) | 2,85 | 1,07 | 6,24 | 1,51 | 2,89 | 1,12 | 0,48 | 0,37 |
| Lichtleiste | 0,94 | 0,35 | 2,08 | 0,50 | 0,96 | 0,37 | 0,23 | 0,19 |
| Deckenleuchte | 1,91 | 0,72 | 4,18 | 1,01 | 1,93 | 0,75 | 0,45 | 0,38 |
| Sonstige Leuchten (auch Lampenschirme ¹⁾), aber oh. Batterieleuchten | 1,43 | 0,54 | 3,13 | 0,75 | 1,44 | 0,56 | 0,34 | 0,29 |
| Schreibtischlampe | 1,43 | 0,54 | 3,13 | 0,75 | 1,44 | 0,56 | 0,34 | 0,29 |

¹⁾ Drei Prozentprämienten für diese Warenart.

| Ware Leistung | Alle privaten Haushalte | | 4-Personen-Haushalte von Angestellten und Beamten mit höherem Einkommen | | 4-Personen-Arbeiterhaushalte mit mittlerem Einkommen | | 2-Personen-Haushalte von Renten- und Sozialhilfeempfängern | |
|--|-------------------------|-------|---|-------|--|-------|--|-------|
| | Währungseinheit | | | | | | | |
| | DM | €/100 | DM | €/100 | DM | €/100 | DM | €/100 |
| Geschirr u. and. Gebrauchsgüter für die Haushaltsführung..... | 30,77 | 11,35 | 47,43 | 11,48 | 28,52 | 11,08 | 11,59 | 9,72 |
| Tafelgeschirr aus Glas | 2,60 | 0,98 | 4,99 | 1,20 | 2,41 | 0,94 | 0,95 | 0,80 |
| Trinkglas u. and. Trinkgefäße (auch Untertassen ¹⁾) | 2,60 | 0,98 | 4,99 | 1,20 | 2,41 | 0,94 | 0,95 | 0,80 |
| Trinkglas | 1,58 | 0,60 | 2,81 | 0,68 | 1,46 | 0,57 | 0,55 | 0,46 |
| Bömer | 1,02 | 0,38 | 2,18 | 0,52 | 0,95 | 0,37 | 0,40 | 0,34 |
| Tafelgeschirr aus feiner keramischen Stoffen | 6,09 | 2,28 | 10,08 | 2,43 | 4,50 | 1,75 | 1,02 | 0,85 |
| Kaffee-, Tafelgeschirr u. sonstige Services | | | | | | | | |
| aus Porzellan | 2,64 | 0,99 | 4,33 | 1,04 | 1,92 | 0,75 | 0,35 | 0,29 |
| Porzellan-Kaffeetrvice | 2,64 | 0,99 | 4,33 | 1,04 | 1,92 | 0,75 | 0,35 | 0,29 |
| aus Steingut u. d. feiner keramischen Stoffen | 1,07 | 0,40 | 2,21 | 0,53 | 1,11 | 0,43 | 0,20 | 0,17 |
| Steingut-Kaffeetrvice | 1,07 | 0,40 | 2,21 | 0,53 | 1,11 | 0,43 | 0,20 | 0,17 |
| Tassen, Becher u. and. Trinkgefäße (auch Untertassen) | 1,22 | 0,46 | 1,98 | 0,48 | 0,81 | 0,31 | 0,30 | 0,25 |
| Porzellan-Tasse | 1,22 | 0,46 | 1,98 | 0,48 | 0,81 | 0,31 | 0,30 | 0,25 |
| Teller aus Porzellan | 1,16 | 0,43 | 1,56 | 0,38 | 0,64 | 0,26 | 0,17 | 0,14 |
| Porzellan-Suppenteller | 1,16 | 0,43 | 1,56 | 0,38 | 0,64 | 0,26 | 0,17 | 0,14 |
| Tafelgeschirr aus Metall, Kunststoff, Holz (eh. Einweggeschirr) | 1,92 | 0,72 | 2,32 | 0,56 | 2,01 | 0,78 | 0,62 | 0,52 |
| Bestecke u. Schneidwaren (eh. Einwegbestecke) | 4,22 | 1,58 | 6,65 | 1,60 | 4,08 | 1,58 | 1,02 | 1,55 |
| Bestecke u. d. Tischgeräte mit Griffen aus Edelmetall | 1,72 | 0,64 | 4,07 | 0,98 | 1,63 | 0,63 | 0,73 | 0,61 |
| Edelbesteck, versilbert | 1,72 | 0,64 | 4,07 | 0,98 | 1,63 | 0,63 | 0,73 | 0,61 |
| Bestecke u. d. Tischgeräte mit Griffen aus sonst. Material | 1,62 | 0,61 | 1,29 | 0,31 | 1,63 | 0,63 | 0,73 | 0,61 |
| Edelbesteck, Edelmetall | 1,62 | 0,61 | 1,29 | 0,31 | 1,63 | 0,63 | 0,73 | 0,61 |
| Küchenmesser, Küchenmaschinen ¹⁾ u. d. Schneidwaren ¹⁾ | 0,88 | 0,33 | 1,29 | 0,31 | 0,82 | 0,32 | 0,36 | 0,31 |
| Nichtlekt. Küchenmaschinen u. -geräte | 1,01 | 0,38 | 1,37 | 0,33 | 0,99 | 0,38 | 0,49 | 0,58 |
| Küchenmaschinen | 0,24 | 0,09 | 0,33 | 0,08 | 0,22 | 0,08 | 0,34 | 0,29 |
| Küchenzugesänge | 0,24 | 0,09 | 0,33 | 0,08 | 0,22 | 0,08 | 0,34 | 0,29 |
| Sonstige nichtlekt. Küchengeräte | 0,77 | 0,29 | 1,04 | 0,25 | 0,77 | 0,30 | 0,35 | 0,29 |
| Kaffeefilter, Kunststoff | 0,40 | 0,15 | 0,53 | 0,13 | 0,41 | 0,16 | 0,20 | 0,17 |
| Zitruspresse, Kunststoff | 0,37 | 0,14 | 0,51 | 0,12 | 0,36 | 0,14 | 0,15 | 0,12 |
| Koch-, Back- u. Bratgeschirr | 2,48 | 1,01 | 4,10 | 0,99 | 2,77 | 1,08 | 1,73 | 1,45 |
| Koch- u. Bratgeschirr | | | | | | | | |
| Bratpfannen | 0,80 | 0,30 | 1,25 | 0,30 | 0,82 | 0,32 | 0,42 | 0,35 |
| Anderes Koch- und Bratgeschirr aus Metall | 1,54 | 0,58 | 2,31 | 0,56 | 1,62 | 0,63 | 1,19 | 1,00 |
| Flaschkopf, emailliert | 0,46 | 0,17 | 0,57 | 0,14 | 0,47 | 0,18 | 0,31 | 0,26 |
| Kochtopf, Edelmetall | 0,93 | 0,35 | 1,13 | 0,27 | 0,92 | 0,36 | 0,41 | 0,51 |
| Maschinenmel-, Edelmetall | 0,15 | 0,06 | 0,61 | 0,15 | 0,23 | 0,09 | 0,27 | 0,23 |
| Anderes Koch- u. Bratgeschirr aus Glas, Ton u. s. feiner keramischen Stoffen | 0,34 | 0,13 | 0,54 | 0,13 | 0,33 | 0,13 | 0,12 | 0,10 |
| Feuerfeste Schüssel | 0,34 | 0,13 | 0,54 | 0,13 | 0,33 | 0,13 | 0,12 | 0,10 |
| Haushaltbehälter (eh. Tafelgeschirr) | 1,43 | 0,54 | 2,36 | 0,57 | 1,54 | 0,60 | 0,45 | 0,38 |
| Vorrats-, Frischhalte- u. d. Küchenbehälter aus Glas od. feiner keramischen Stoffen | 0,18 | 0,07 | 0,34 | 0,08 | 0,23 | 0,09 | 0,05 | 0,04 |
| Babyflasche, feuerfest | 0,18 | 0,07 | 0,34 | 0,08 | 0,23 | 0,09 | 0,05 | 0,04 |
| Eimer, Wannen ¹⁾ , Waschkörbe u. sonstige Haushaltsbehälter (auch Müllimer) aus Kunststoff | 1,25 | 0,47 | 2,02 | 0,49 | 1,31 | 0,51 | 0,40 | 0,34 |
| Eimer | 0,42 | 0,16 | 0,47 | 0,12 | 0,44 | 0,17 | 0,19 | 0,16 |
| Waschkorb | 0,43 | 0,16 | 1,29 | 0,33 | 0,64 | 0,26 | 0,05 | 0,04 |
| Wäschekorb | 0,20 | 0,07 | 0,26 | 0,06 | 0,21 | 0,08 | 0,16 | 0,14 |
| Werkzeuge (auch Spannzuge ¹⁾ , Werkzeughalter ¹⁾ , Möbel- u. Werkzeuge ¹⁾ , Werkzeugkasten ¹⁾ u. -kasten ¹⁾ , aber oh. Elektrowerkzeuge | 2,61 | 0,98 | 3,33 | 0,80 | 1,89 | 0,75 | 0,34 | 0,28 |
| Hammer | 0,54 | 0,20 | 0,71 | 0,17 | 0,36 | 0,14 | 0,05 | 0,04 |
| Beilhacke | 0,85 | 0,32 | 1,18 | 0,29 | 0,59 | 0,23 | 0,10 | 0,08 |
| Fuchschwanz | 0,32 | 0,12 | 0,47 | 0,11 | 0,23 | 0,09 | 0,03 | 0,03 |
| Fahrroller | 0,36 | 0,14 | 0,40 | 0,09 | 0,29 | 0,11 | 0,06 | 0,05 |
| Malerpinsel | 0,54 | 0,20 | 0,57 | 0,14 | 0,42 | 0,16 | 0,10 | 0,08 |
| Anderes Gebrauchsgüter für die Haushaltsführung | 8,21 | 3,08 | 12,43 | 3,00 | 8,33 | 3,24 | 3,97 | 3,33 |
| Kinderwagen, -sportwagen | 0,56 | 0,21 | 0,43 | 0,11 | 0,32 | 0,12 | - | - |
| Schlösser, Schloß ¹⁾ u. Beschläge ¹⁾ (eh. solche für Kraftfahrzeuge u. Fahrräder) | 0,45 | 0,17 | 0,80 | 0,19 | 0,51 | 0,20 | 0,10 | 0,08 |
| Tür-Einstechschloß | 0,09 | 0,03 | 0,15 | 0,03 | 0,09 | 0,04 | 0,02 | 0,01 |
| Drückersperre | 0,15 | 0,06 | 0,25 | 0,06 | 0,16 | 0,06 | 0,03 | 0,03 |
| Vorhängeschloß | 0,21 | 0,08 | 0,40 | 0,10 | 0,24 | 0,10 | 0,05 | 0,04 |
| Bürsten u. Besen (auch Stiele ¹⁾ , aber oh. Körperpflegegeräte) | 0,48 | 0,26 | 0,98 | 0,24 | 0,64 | 0,26 | 0,33 | 0,28 |
| Staubbesen | 0,34 | 0,13 | 0,49 | 0,12 | 0,32 | 0,13 | 0,16 | 0,14 |
| Kleiderbürste | 0,34 | 0,13 | 0,49 | 0,12 | 0,34 | 0,13 | 0,17 | 0,14 |
| Elektr. Gebrauchsgüter für die Haushaltsführung, s. n. g. | 6,30 | 2,36 | 9,54 | 2,30 | 6,43 | 2,50 | 3,24 | 2,72 |
| Geräteleitung | 2,08 | 0,78 | 3,18 | 0,77 | 2,11 | 0,82 | 1,08 | 0,91 |
| Taschenlampe | 0,42 | 0,16 | 0,64 | 0,16 | 0,42 | 0,16 | 0,22 | 0,19 |
| Glühlampe 40 W | 0,30 | 0,11 | 0,26 | 0,06 | 0,21 | 0,08 | 0,18 | 0,15 |
| Glühlampe 100 W | 0,30 | 0,11 | 0,73 | 0,18 | 0,44 | 0,18 | 0,18 | 0,15 |

¹⁾ Ohne Preisrepräsentanten für diese Warenart.

| Ware Leistung | Alle privaten Haushalte | | 4-Personen-Haushalte von Angestellten und Beamten mit höheren Einkommen | | 4-Personen-Arbeiterhaushalte mit mittleren Einkommen | | 2-Personen-Haushalte von Rentner- und Sozialhilfeempfängern | |
|---|-------------------------|-------|---|-------|--|-------|---|-------|
| | Verbrauchseinheit | | | | | | | |
| | DM | €/100 | DM | €/100 | DM | €/100 | DM | €/100 |
| Kerzenlampe 25 W | 0,64 | 0,24 | 0,93 | 0,22 | 0,64 | 0,23 | 0,31 | 0,24 |
| Leuchtstoffröhre | 0,99 | 0,33 | 1,26 | 0,30 | 0,88 | 0,34 | 0,43 | 0,34 |
| Leimer | 1,67 | 0,63 | 2,34 | 0,61 | 1,71 | 0,67 | 0,86 | 0,72 |
| Sonstige Gebrauchsgüter für die Haushaltsführung, o.ä. g. ... | 0,22 | 0,08 | 0,44 | 0,16 | 0,41 | 0,16 | 0,30 | 0,23 |
| Camping-Laternen | 0,22 | 0,08 | 0,44 | 0,16 | 0,41 | 0,16 | 0,30 | 0,23 |
| Verbrauchsgüter für die Haushaltsführung | 21,87 | 8,21 | 33,34 | 8,04 | 27,35 | 10,62 | 12,64 | 10,60 |
| Einweggeschirr ¹⁾ , Kunststoff- u. Alu-Fellen, Tüten u.ä. ¹⁾ | 3,44 | 1,29 | 6,00 | 1,45 | 4,13 | 1,60 | 1,71 | 1,43 |
| Kunststoff- u. Alu-Fellen | 1,73 | 0,63 | 3,00 | 0,72 | 2,06 | 0,80 | 0,86 | 0,72 |
| Klarlack-Folie | 0,86 | 0,32 | 1,50 | 0,36 | 1,03 | 0,40 | 0,43 | 0,36 |
| Alu-Folie | 0,87 | 0,33 | 1,50 | 0,36 | 1,03 | 0,40 | 0,43 | 0,36 |
| Sonstige Papier- u. Papieren für die Haushaltsführung (auch Feinohr, Zahnpapier, Partypapier u.ä. Einwegartikel) | 1,71 | 0,64 | 3,00 | 0,73 | 2,07 | 0,80 | 0,85 | 0,71 |
| Filtertüten | 1,71 | 0,64 | 3,00 | 0,73 | 2,07 | 0,80 | 0,85 | 0,71 |
| Verbrauchsgüter für Handarbeiten (oh. Kurzwaren) | 0,26 | 0,10 | 0,43 | 0,11 | 0,29 | 0,11 | 0,06 | 0,05 |
| Wooln | 0,26 | 0,10 | 0,43 | 0,11 | 0,29 | 0,11 | 0,06 | 0,05 |
| Wasch-, Putz- u. Reinigungsmittel | 13,30 | 5,77 | 20,44 | 4,97 | 18,63 | 7,24 | 9,42 | 7,90 |
| Woll-, Spezial- u. Feinwaschmittel | 6,46 | 2,42 | 8,01 | 1,93 | 8,04 | 3,12 | 3,87 | 3,23 |
| Waschpulver für Feinwäsche | 2,13 | 0,80 | 2,67 | 0,64 | 2,48 | 1,04 | 1,29 | 1,08 |
| Waschpulver für Grobwäsche | 4,31 | 1,62 | 5,34 | 1,29 | 5,36 | 2,08 | 2,58 | 2,17 |
| Andere Wasch- u. Waschlifmittel | 0,69 | 0,26 | 0,88 | 0,21 | 1,01 | 0,39 | 0,40 | 0,34 |
| Waschlifmittel | 0,69 | 0,26 | 0,88 | 0,21 | 1,01 | 0,39 | 0,40 | 0,34 |
| Fußbodenreinigungs- u. -pflegemittel (oh. Seife) | 0,55 | 0,21 | 0,87 | 0,21 | 0,62 | 0,24 | 0,31 | 0,26 |
| Geschirrspülmittel | 1,23 | 0,46 | 1,76 | 0,43 | 2,01 | 0,78 | 0,79 | 0,64 |
| Sanitärreiniger | 1,92 | 0,72 | 2,67 | 0,64 | 2,02 | 0,79 | 1,15 | 0,96 |
| Schupflegemittel (auch Lederpflegemittel) | 0,28 | 0,10 | 0,43 | 0,10 | 0,31 | 0,12 | 0,15 | 0,13 |
| Schutzcreme | 0,28 | 0,10 | 0,43 | 0,10 | 0,31 | 0,12 | 0,15 | 0,13 |
| Sonstige Putz- u. Reinigungsmittel | 2,34 | 0,88 | 3,53 | 0,81 | 2,59 | 1,01 | 1,60 | 1,34 |
| Metallpflegemittel | 0,80 | 0,30 | 1,12 | 0,27 | 0,86 | 0,34 | 0,53 | 0,44 |
| Flächentfernungsmittel | 1,54 | 0,58 | 2,23 | 0,54 | 1,73 | 0,67 | 1,07 | 0,90 |
| Schmutzlöser, Schmelze, Aufnahme ¹⁾ u.ä. Reinigungsmittel | 1,91 | 0,72 | 2,67 | 0,64 | 2,03 | 0,79 | 1,13 | 0,96 |
| Schmutzluch | 0,62 | 0,23 | 0,89 | 0,21 | 0,68 | 0,26 | 0,38 | 0,32 |
| Schmutzluch | 1,29 | 0,49 | 1,78 | 0,43 | 1,35 | 0,53 | 0,77 | 0,64 |
| Andere Verbrauchsgüter für die Haushaltsführung | 2,79 | 1,05 | 6,27 | 1,51 | 4,30 | 1,67 | 1,43 | 1,22 |
| Mögel, Schrauben, Muttern, Dübel ¹⁾ u.ä. Befestigungsmaterial ¹⁾ | 0,79 | 0,30 | 1,48 | 0,40 | 0,98 | 0,38 | 0,21 | 0,18 |
| Holzschrauben | 0,79 | 0,30 | 1,48 | 0,40 | 0,98 | 0,38 | 0,21 | 0,18 |
| Draht | 0,20 | 0,08 | 0,37 | 0,09 | 0,25 | 0,10 | 0,05 | 0,04 |
| Mögel | 0,20 | 0,08 | 0,44 | 0,10 | 0,25 | 0,10 | 0,06 | 0,05 |
| Sonstige Verbrauchsgüter für die Haushaltsführung | 2,00 | 0,75 | 4,59 | 1,11 | 3,32 | 1,29 | 1,24 | 1,04 |
| Klebstreifen | 0,67 | 0,25 | 1,15 | 0,28 | 0,83 | 0,32 | 0,31 | 0,26 |
| Klebstoff | 1,01 | 0,38 | 2,29 | 0,55 | 1,46 | 0,63 | 0,62 | 0,52 |
| Zündhölzer | 0,32 | 0,12 | 1,13 | 0,28 | 0,83 | 0,32 | 0,31 | 0,26 |
| Dienstleistungen für die Haushaltsführung (sowohl. häuslicher Dienste), Fremde Reparaturen u. Installationen von Verbrauchsgütern für die Haushaltsführung) | 18,59 | 6,97 | 22,83 | 5,51 | 9,86 | 3,83 | 13,61 | 13,10 |
| Häusliche Dienste | 6,72 | 2,52 | 5,19 | 1,25 | 0,81 | 0,31 | 5,18 | 4,35 |
| Löhne und Gehälter für sonstige Hauspersonal | 6,72 | 2,52 | 5,19 | 1,25 | 0,81 | 0,31 | 5,18 | 4,35 |
| Putz- u. Waschlöhne | 6,72 | 2,52 | 5,19 | 1,25 | 0,81 | 0,31 | 5,18 | 4,35 |
| Dienstleistungen für die Haushaltsführung (oh. Mieten für Güter für die Haushaltsführung) | 6,54 | 2,45 | 7,89 | 1,91 | 5,27 | 2,05 | 5,28 | 4,43 |
| Chemische Reinigung von Bekleidung, Teppichen ¹⁾ , Hauttextilien ¹⁾ , Haushaltswäsche ¹⁾ (auch färben, Imprägnieren von Bekleidung u. Hauttextilien) | 5,23 | 1,96 | 6,54 | 1,58 | 4,17 | 1,62 | 2,98 | 2,50 |
| Chemische Reinigung | 5,23 | 1,96 | 6,54 | 1,58 | 4,17 | 1,62 | 2,98 | 2,50 |
| Waschen u. Bügeln von Bekleidung, Hauttextilien, Haushaltswäsche | 1,31 | 0,49 | 1,35 | 0,33 | 1,10 | 0,43 | 2,30 | 1,93 |
| Waschen u. Bügeln | 1,31 | 0,49 | 1,35 | 0,33 | 1,10 | 0,43 | 2,30 | 1,93 |
| Fremde Reparaturen an Gütern für die Haushaltsführung | 3,33 | 1,20 | 9,73 | 2,35 | 3,78 | 1,47 | 5,13 | 4,32 |
| Fremde Reparaturen an Möbeln | 1,78 | 0,67 | 3,25 | 0,78 | 1,26 | 0,49 | 1,72 | 1,44 |
| Tischlerarbeiten | 1,78 | 0,67 | 3,25 | 0,78 | 1,26 | 0,49 | 1,72 | 1,44 |
| Fremde Reparaturen an Heiz- u. Kochgeräten | 3,55 | 1,33 | 6,50 | 1,57 | 2,52 | 0,98 | 3,43 | 2,88 |
| Elektrikerarbeiten | 3,55 | 1,33 | 6,50 | 1,57 | 2,52 | 0,98 | 3,43 | 2,88 |
| Tapeten, Anstrichfarben, Baumstoffe, fremde Reparaturen an der Wohnung | 10,01 | 3,76 | 13,87 | 3,34 | 12,88 | 5,00 | 8,80 | 7,38 |
| Tapeten, Anstrichfarben, Baumstoffe u.ä. | 5,32 | 2,00 | 7,46 | 1,80 | 8,22 | 3,19 | 3,90 | 3,27 |
| Tapeten u.ä. | 2,34 | 0,88 | 3,11 | 0,75 | 3,67 | 1,43 | 1,18 | 0,99 |
| Lacke u. and. Anstrichfarben | 1,06 | 0,40 | 1,69 | 0,41 | 1,36 | 0,52 | 0,62 | 0,52 |
| Buntheitlackfarbe | 0,53 | 0,20 | 0,84 | 0,20 | 0,68 | 0,26 | 0,31 | 0,26 |
| Dispersionsfarbe | 0,53 | 0,20 | 0,85 | 0,21 | 0,68 | 0,26 | 0,31 | 0,26 |

1) Drei Freiarbeitsstunden für diese Warenart.

| Ware Leistung | Alle privaten Haushalte | | 4-Personen-Haushalte von Angestellten und Beamten mit Höheres Einkommen | | 4-Personen-Arbeit- nehmerhaushalte mit mittleres Einkommen | | 2-Personen-Haushalte von Renten- und Sozial- hilfsempfängern | |
|---|----------------------------|--------------|--|--------------|---|--------------|---|--------------|
| | Mittelpreis | | | | | | | |
| | DM | €/100 | DM | €/100 | DM | €/100 | DM | €/100 |
| Tapetenklebstoffe, -leisten ¹⁾ , Grundiermittel ¹⁾ u.ä. Waren für Schönheitsreparaturen 1) | 0,64 | 0,24 | 0,89 | 0,21 | 1,07 | 0,42 | 0,70 | 0,39 |
| Baumstoffe, Türen ¹⁾ , Fenster ¹⁾ u.ä., auf Kosten des Mieters | 1,28 | 0,48 | 1,77 | 0,43 | 2,12 | 0,82 | 1,40 | 1,17 |
| Zellul.-Werkstoff | 1,28 | 0,48 | 1,77 | 0,43 | 2,12 | 0,82 | 1,40 | 1,17 |
| Schönheitsreparaturen an Miet- u. Eigentümernwohnungen auf Kosten des Wohnungsinhabers, sonstige Fremde Reparaturen an der Wohnung auf Kosten des Mieters | 4,69 | 1,76 | 6,41 | 1,34 | 4,66 | 1,81 | 4,90 | 4,11 |
| Schönheitsreparaturen von Malern u. Tapezieren an Mietwohnungen | 4,10 | 1,54 | 5,32 | 1,28 | 4,24 | 1,63 | 4,33 | 3,63 |
| Sonstige Fremde Reparaturen an der Wohnung auf Kosten des Mieters (auch Änderungen auf Kosten des Mieters) | 0,39 | 0,22 | 1,09 | 0,26 | 0,42 | 0,16 | 0,37 | 0,48 |
| Güter für die Gesundheits- u. Körperpflege | 107,92 | 40,30 | 230,81 | 59,64 | 71,20 | 27,65 | 54,21 | 47,15 |
| Verbrauchsgüter für die Gesundheitspflege | 13,36 | 5,01 | 27,16 | 4,33 | 7,61 | 2,96 | 10,81 | 9,07 |
| Arzneimittel (oh. solche für Tiere) | 12,08 | 4,53 | 24,55 | 5,92 | 6,88 | 2,67 | 9,77 | 8,20 |
| Präparate zur inneren Anwendung | 8,82 | 3,31 | 22,61 | 5,45 | 1,34 | 0,39 | 2,18 | 1,83 |
| Pharmazeutika | 0,20 | 0,08 | 0,41 | 0,10 | 0,11 | 0,04 | 0,16 | 0,14 |
| Vitamin-C-Brusttablettchen | 0,12 | 0,04 | 0,24 | 0,06 | 0,07 | 0,03 | 0,10 | 0,08 |
| Rezeptgebühr | 2,94 | 1,10 | 1,29 | 0,31 | 3,16 | 2,01 | 7,33 | 4,15 |
| Verbandstoffe u. and. Verbrauchsgüter für die Gesundheitspflege. Verbandkästen, -taschen u.ä. Zusammenstellungen (auch für Kraftfahrzeuge) | 1,28 | 0,48 | 2,61 | 0,63 | 0,73 | 0,29 | 1,04 | 0,87 |
| Verbandkästen | 0,36 | 0,21 | 1,13 | 0,27 | 0,31 | 0,12 | 0,44 | 0,37 |
| Verbandtaschen | 0,36 | 0,21 | 1,13 | 0,27 | 0,31 | 0,12 | 0,44 | 0,37 |
| Pflaster | 0,23 | 0,09 | 0,47 | 0,11 | 0,13 | 0,05 | 0,19 | 0,16 |
| Andere Verbandstoffe | 0,46 | 0,17 | 0,94 | 0,23 | 0,27 | 0,11 | 0,36 | 0,32 |
| Kompressen mit Metallauflage | 0,19 | 0,07 | 0,38 | 0,09 | 0,11 | 0,04 | 0,15 | 0,13 |
| Mullbinde | 0,10 | 0,04 | 0,21 | 0,05 | 0,06 | 0,03 | 0,09 | 0,07 |
| Verbandwolle | 0,17 | 0,06 | 0,35 | 0,09 | 0,10 | 0,04 | 0,14 | 0,12 |
| Sonstige Verbrauchsgüter für die Gesundheitspflege | 0,03 | 0,01 | 0,07 | 0,02 | 0,02 | 0,01 | 0,03 | 0,02 |
| Feindeinfektionmittel | 0,03 | 0,01 | 0,07 | 0,02 | 0,02 | 0,01 | 0,03 | 0,02 |
| Gebrauchsgüter für die Gesundheitspflege | 5,69 | 2,14 | 11,40 | 2,75 | 4,18 | 1,62 | 3,19 | 1,84 |
| Elektr. u. feimechanische ¹⁾ Gebrauchsgüter für die Gesundheitspflege | 0,42 | 0,16 | 0,72 | 0,17 | 0,43 | 0,18 | 0,23 | 0,19 |
| Hörschnecke | 0,16 | 0,06 | 0,27 | 0,06 | 0,17 | 0,07 | 0,09 | 0,07 |
| Hörkissen | 0,26 | 0,10 | 0,45 | 0,11 | 0,28 | 0,11 | 0,14 | 0,12 |
| Brillen, Brillengläser, Brillenfutterale ¹⁾ (oh. Sonnenbrillen mit optisch nicht bearbeiteten Gläsern) | 3,11 | 1,17 | 6,32 | 1,53 | 2,20 | 0,85 | 1,16 | 0,98 |
| Brillenfassung | 1,79 | 0,67 | 3,65 | 0,90 | 1,27 | 0,49 | 0,67 | 0,57 |
| Augenglas | 1,32 | 0,50 | 2,67 | 0,63 | 0,93 | 0,36 | 0,49 | 0,41 |
| Andere Gebrauchsgüter für die Gesundheitspflege | 2,16 | 0,81 | 4,36 | 1,05 | 1,33 | 0,59 | 0,80 | 0,67 |
| Sonstige Gebrauchsgüter für die Gesundheitspflege | 2,16 | 0,81 | 4,36 | 1,05 | 1,33 | 0,59 | 0,80 | 0,67 |
| Fieberthermometer | 0,50 | 0,19 | 1,00 | 0,24 | 0,35 | 0,13 | 0,18 | 0,15 |
| Formularflasche | 1,27 | 0,48 | 2,37 | 0,62 | 0,90 | 0,35 | 0,47 | 0,39 |
| Gummisauger | 0,39 | 0,14 | 0,79 | 0,19 | 0,28 | 0,11 | 0,15 | 0,13 |
| Dienstleistungen von Ärzten u. and. medizinischen Fachkräften ¹⁾ , Fremde Reparaturen an Gebrauchsgütern für die Gesundheits- pflege 1) | 28,74 | 10,79 | 96,18 | 23,19 | 8,04 | 3,12 | 9,34 | 8,00 |
| Arztleistungen (ambulante Behandlung) | 15,86 | 5,95 | 64,05 | 15,44 | 1,09 | 0,42 | 1,16 | 0,97 |
| Beratung praktischer Arzt | 3,93 | 1,48 | 15,89 | 3,83 | 0,27 | 0,10 | 0,28 | 0,23 |
| Hausbesuch praktischer Arzt | 0,81 | 0,30 | 3,26 | 0,79 | 0,06 | 0,02 | 0,07 | 0,06 |
| Besuch Augenarzt | 11,12 | 4,17 | 44,90 | 10,82 | 0,76 | 0,30 | 0,81 | 0,68 |
| Zahnarztleistungen | 12,88 | 4,84 | 32,13 | 7,75 | 6,95 | 2,70 | 8,38 | 7,03 |
| Dienstleistungen der Krankenhäuser, Sanatorien ¹⁾ , Pflege- heime 1) u.ä. (Stationäre Behandlung) | 13,48 | 5,06 | 17,39 | 4,19 | 0,28 | 0,11 | 3,23 | 4,39 |
| Krankenhausaufenthalt | 7,64 | 2,87 | 9,86 | 2,38 | 0,16 | 0,06 | 2,97 | 2,49 |
| Blinderoperation | 5,84 | 2,19 | 7,53 | 1,81 | 0,12 | 0,05 | 2,26 | 1,90 |
| Verbrauchsgüter für die Körperpflege | 25,08 | 9,41 | 64,82 | 16,80 | 30,93 | 12,01 | 12,16 | 10,20 |
| Dufthamer u. Parfums (oh. Gesicht-, Haar- u. Rasierwasser) .. | 1,76 | 0,66 | 3,18 | 0,77 | 2,14 | 0,83 | 0,80 | 0,67 |
| Eau de Cologne | 1,76 | 0,66 | 3,18 | 0,77 | 2,14 | 0,83 | 0,80 | 0,67 |
| Haarpflegemittel, Friseurartikel ¹⁾ | 3,83 | 1,44 | 6,91 | 1,66 | 4,66 | 1,81 | 2,10 | 1,76 |
| Haarwuschmittel | 1,30 | 0,49 | 2,34 | 0,56 | 1,38 | 0,61 | 0,67 | 0,53 |
| Sonstige Haarpflegemittel, Friseurartikel ¹⁾ | 2,53 | 0,95 | 4,57 | 1,10 | 3,08 | 1,20 | 1,23 | 1,03 |
| Haarwasser | 1,14 | 0,43 | 2,07 | 0,50 | 1,39 | 0,54 | 0,53 | 0,44 |
| Haarspray | 1,39 | 0,52 | 2,50 | 0,60 | 1,69 | 0,66 | 0,70 | 0,59 |
| Haarpflegemittel | 3,24 | 1,22 | 5,84 | 1,41 | 3,94 | 1,53 | 1,10 | 0,92 |
| Sonstige Haarpflegemittel | 3,24 | 1,22 | 5,84 | 1,41 | 3,94 | 1,53 | 1,10 | 0,92 |
| Haarcreme | 0,77 | 0,29 | 1,39 | 0,33 | 0,94 | 0,37 | 0,36 | 0,30 |
| Tagescreme | 1,74 | 0,65 | 3,14 | 0,76 | 2,12 | 0,82 | 0,74 | 0,62 |
| Kindercreme | 0,73 | 0,28 | 1,31 | 0,32 | 0,88 | 0,34 | - | - |

1) Drei Preiserhebungsarten für diese Warenart.

| Ware Leistung | Alle privaten Haushalte | | 4-Personen-Haushalte von Angestellten und Beamten mit höherem Einkommen | | 4-Personen-Arbeitnehmerhaushalte mit mittlerem Einkommen | | 2-Personen-Haushalte von Renten- und Sozialhilfsempfängern | |
|---|-------------------------|--------|---|--------|--|--------|--|-------|
| | abgrenzungsteil | | | | | | | |
| | DM | €/100 | DM | €/100 | DM | €/100 | DM | €/100 |
| Rundpflegemittel, Zahnbürsten | 2,87 | 1,08 | 4,96 | 1,19 | 3,74 | 1,45 | 1,55 | 1,30 |
| Zahnpasten, -seifen ¹⁾ , -pulver ¹⁾ | 1,68 | 0,63 | 2,81 | 0,67 | 2,29 | 0,89 | 0,98 | 0,82 |
| Zahngelbmittel | 1,19 | 0,45 | 2,15 | 0,52 | 1,65 | 0,54 | 0,57 | 0,48 |
| Basiermittel, Basierklingen | 1,50 | 0,56 | 2,60 | 0,63 | 1,78 | 0,69 | 1,21 | 1,01 |
| Basiermittel | 1,27 | 0,48 | 2,26 | 0,55 | 1,54 | 0,60 | 0,70 | 0,58 |
| Basiercreme | 1,14 | 0,43 | 2,07 | 0,50 | 1,39 | 0,54 | 0,50 | 0,42 |
| Basierwasser | 0,13 | 0,05 | 0,19 | 0,05 | 0,15 | 0,06 | 0,20 | 0,16 |
| Basierklingen (auch Einwegrasiergeräte ¹⁾) | 0,23 | 0,08 | 0,34 | 0,08 | 0,24 | 0,09 | 0,31 | 0,45 |
| Lippen-, Nagel- u. Augenschminktiefpflegemittel, Make-up | 4,11 | 1,54 | 7,44 | 1,79 | 5,02 | 1,95 | 1,69 | 1,42 |
| Lippenstifte | 1,54 | 0,58 | 2,78 | 0,67 | 1,88 | 0,73 | 0,63 | 0,55 |
| Nagellack | 1,10 | 0,41 | 1,99 | 0,48 | 1,34 | 0,52 | 0,44 | 0,37 |
| Make-up flüssig | 1,03 | 0,39 | 1,87 | 0,45 | 1,26 | 0,49 | 0,42 | 0,35 |
| Augenbrauenstifte | 0,44 | 0,16 | 0,80 | 0,19 | 0,54 | 0,21 | 0,20 | 0,17 |
| Andere Körperpflegemittel | 4,19 | 1,57 | 7,41 | 1,79 | 5,29 | 2,06 | 2,45 | 2,06 |
| Feinseifen | 1,05 | 0,39 | 1,75 | 0,42 | 1,46 | 0,57 | 0,84 | 0,71 |
| Bodenzusatzmittel | 1,12 | 0,42 | 2,05 | 0,49 | 1,37 | 0,55 | 0,57 | 0,48 |
| Sonstige Körperpflegemittel | 2,02 | 0,76 | 3,65 | 0,88 | 2,46 | 0,96 | 1,04 | 0,87 |
| Körperparfüm | 2,02 | 0,76 | 3,65 | 0,88 | 2,46 | 0,96 | 1,04 | 0,87 |
| Toilettenpapier, Papierlaachtücher u.d. Hygieneartikel | 3,58 | 1,34 | 6,48 | 1,56 | 4,56 | 1,69 | 1,26 | 1,06 |
| Toilettenpapier | 1,23 | 0,46 | 2,22 | 0,54 | 1,50 | 0,58 | 0,79 | 0,64 |
| Papierlaachtücher | 0,81 | 0,30 | 1,47 | 0,35 | 0,99 | 0,38 | 0,47 | 0,40 |
| Hygieneartikel für Säuglinge | 0,40 | 0,15 | 0,72 | 0,17 | 0,48 | 0,19 | - | - |
| Mindelwischen | 0,40 | 0,15 | 0,72 | 0,17 | 0,48 | 0,19 | - | - |
| Sonstige Hygieneartikel, s.n.g. | 1,14 | 0,43 | 2,07 | 0,50 | 1,39 | 0,54 | - | - |
| Deodorantcreme | 1,14 | 0,43 | 2,07 | 0,50 | 1,39 | 0,54 | - | - |
| Gebrauchsgüter für die Körperpflege | 3,85 | 1,44 | 6,53 | 1,57 | 3,56 | 1,38 | 1,65 | 1,38 |
| Elektr. Körperpflegegeräte | 1,39 | 0,52 | 2,31 | 0,55 | 1,30 | 0,50 | 0,70 | 0,59 |
| Elektr. Haarpflegegeräte | 0,34 | 0,13 | 0,56 | 0,13 | 0,32 | 0,12 | 0,17 | 0,14 |
| Haartrichter | 0,34 | 0,13 | 0,56 | 0,13 | 0,32 | 0,12 | 0,17 | 0,14 |
| Elektrische Rasiergeräte | 1,05 | 0,39 | 1,75 | 0,42 | 0,98 | 0,38 | 0,53 | 0,45 |
| Nichtelektr. Gebrauchsgüter für die Körperpflege | 2,46 | 0,92 | 4,22 | 1,02 | 2,26 | 0,88 | 0,95 | 0,79 |
| Hand- u. Fußpflegeinstrumente | 0,61 | 0,23 | 1,05 | 0,25 | 0,56 | 0,22 | 0,24 | 0,20 |
| Nagelzschere | 0,61 | 0,23 | 1,05 | 0,25 | 0,56 | 0,22 | 0,24 | 0,20 |
| Kämme ¹⁾ , Lockenwickler ¹⁾ u. and. nichtelektrische Haarpflegegeräte | 0,70 | 0,26 | 1,21 | 0,29 | 0,65 | 0,25 | 0,27 | 0,22 |
| Haarbürste | 0,70 | 0,26 | 1,21 | 0,29 | 0,65 | 0,25 | 0,27 | 0,22 |
| Personenwagen | 0,93 | 0,35 | 1,59 | 0,39 | 0,85 | 0,33 | 0,36 | 0,30 |
| Sonstige nichtelektr. Gebrauchsgüter für die Körperpflege | 0,22 | 0,08 | 0,37 | 0,09 | 0,20 | 0,08 | 0,08 | 0,07 |
| Rasierapparat | 0,22 | 0,08 | 0,37 | 0,09 | 0,20 | 0,08 | 0,08 | 0,07 |
| Dienstleistungen für die Körperpflege, fremde Reparaturen an Gebrauchsgütern für die Körperpflege ¹⁾ | 17,72 | 6,65 | 27,33 | 6,59 | 16,60 | 6,45 | 14,63 | 12,27 |
| Friseurleistungen | 17,72 | 6,65 | 27,33 | 6,59 | 16,60 | 6,45 | 14,63 | 12,27 |
| Friseurleistungen für Herren u. Knaben (auch Bart-schneiden ¹⁾) | 4,50 | 1,69 | 6,94 | 1,67 | 4,41 | 1,71 | 3,17 | 2,64 |
| Haarschneiden für Herren | 4,50 | 1,69 | 6,94 | 1,67 | 4,41 | 1,71 | 3,17 | 2,64 |
| Friseurleistungen für Damen u. Mädchen | 13,22 | 4,96 | 20,39 | 4,92 | 12,19 | 4,74 | 11,46 | 9,61 |
| Waschen und Legen | 5,38 | 2,02 | 8,30 | 2,00 | 4,96 | 1,93 | 4,67 | 3,92 |
| Dauerwellen | 5,92 | 2,22 | 9,13 | 2,20 | 5,46 | 2,12 | 5,13 | 4,30 |
| Haarfärben | 1,92 | 0,72 | 2,94 | 0,72 | 1,77 | 0,69 | 1,64 | 1,39 |
| Güter für Verkehr und Nachrichtenübermittlung | 380,08 | 142,45 | 579,42 | 139,69 | 541,15 | 132,47 | 84,34 | 70,75 |
| Kraftfahrzeuge und Fahrräder | 159,20 | 52,24 | 182,08 | 43,90 | 106,37 | 41,30 | 6,23 | 5,23 |
| Personenkraftwagen (einschl. Kombinationskraftwagen, aber oh. gebrauchte Kraftwagen) | 130,65 | 49,05 | 169,80 | 40,94 | 95,42 | 37,13 | 4,61 | 3,87 |
| bis 1 000 cm ³ Hubraum (auch Gocarts ¹⁾ , Personenkraftwagen mit Elektromotor ¹⁾) | 5,62 | 2,11 | 9,55 | 2,30 | 4,02 | 1,56 | 0,86 | 0,72 |
| über 1 000 cm ³ bis 1 500 cm ³ Hubraum | 44,94 | 16,87 | 61,84 | 14,91 | 34,43 | 14,15 | 3,75 | 3,15 |
| über 1 500 cm ³ bis 2 000 cm ³ Hubraum | 56,18 | 21,08 | 75,01 | 18,09 | 50,39 | 19,57 | - | - |
| über 2 000 cm ³ Hubraum | 25,91 | 8,97 | 25,98 | 5,64 | 4,78 | 1,85 | - | - |
| Motorcaravans, Lastkraftwagen, Omnibusse ¹⁾ u.ä. | 1,40 | 0,53 | 1,83 | 0,44 | 0,58 | 0,23 | - | - |
| Kraftfahrräder u. Fehrfahrräder mit Hilfsmotor | 4,00 | 1,50 | 2,12 | 0,51 | 2,54 | 0,99 | 1,30 | 1,09 |
| Mofas mit Geschwindigkeitsbegrenzung bis 25 km/h | 0,97 | 0,37 | 0,99 | 0,14 | 1,13 | 0,44 | 0,61 | 0,51 |
| Mopeds u. Kleinkraftfahrräder mit Geschwindigkeitsbegrenzung bis 40 km/h | 0,81 | 0,30 | 0,50 | 0,12 | 0,93 | 0,36 | 0,50 | 0,42 |
| Andere Kraftfahrräder mit Geschwindigkeitsbegrenzung | 0,25 | 0,09 | 0,16 | 0,04 | 0,30 | 0,11 | 0,14 | 0,13 |
| Kraftfahrräder oh. Geschwindigkeitsbegrenzung über 50 cm ³ Hubraum | 1,97 | 0,74 | 0,87 | 0,21 | 0,20 | 0,08 | 0,03 | 0,03 |
| Fahrräder (oh. Kinderportfahrräder) | 3,15 | 1,18 | 8,33 | 2,01 | 7,41 | 2,95 | 0,32 | 0,27 |
| Herrnportrad | 3,15 | 1,18 | 8,33 | 2,01 | 7,41 | 2,95 | 0,32 | 0,27 |

1) Ohne Preisprozentanteile für diese Wertwert.

| Ware Leistung | Alle privaten Haushalte | | 4-Personen-Haushalte von Angestellten und Beamten mit höherem Einkommen | | 4-Personen-Arbeiterhaushalte mit mittlerem Einkommen | | 1-Personen-Haushalte von Renten- und Sozialhilfsempfängern | |
|--|-------------------------|-------|---|-------|--|-------|--|-------|
| | DM | €/oo | DM | €/oo | DM | €/oo | DM | €/oo |
| | | | | | | | | |
| Gebrauchsgüter für Kraftfahrzeuge u. Fahrräder | 16,14 | 6,06 | 26,68 | 6,43 | 16,61 | 6,43 | 2,76 | 2,32 |
| Anhänger, Motoren ¹⁾ u. Getriebe ¹⁾ für Kraftfahrzeuge (auch komplexe Antriebsaggregate für Kraftwagen ¹⁾ , aber ohne Mobiltelefone u. Campinganhänger) | 1,04 | 0,39 | 1,23 | 0,30 | 0,82 | 0,32 | 0,16 | 0,13 |
| Reifen u. Schläuche für Kraftfahrzeuge u. Kraftwagenanhänger | 7,04 | 2,64 | 11,86 | 2,86 | 7,33 | 2,83 | 1,21 | 1,02 |
| Reifen und Schläuche für Kraftwagen | 7,04 | 2,64 | 11,86 | 2,86 | 7,33 | 2,83 | 1,21 | 1,02 |
| Pkw-Reifen 155 SR 13 | 1,88 | 0,70 | 3,19 | 0,77 | 2,01 | 0,78 | 0,41 | 0,35 |
| Pkw-Reifen 165 SR 13 | 1,43 | 0,54 | 2,44 | 0,59 | 1,53 | 0,60 | 0,33 | 0,28 |
| Pkw-Reifen 175 SR 14 | 1,81 | 0,68 | 3,06 | 0,73 | 1,84 | 0,71 | 0,29 | 0,24 |
| Pkw-Reifen 185/70 MR 13 | 0,84 | 0,32 | 1,41 | 0,34 | 0,83 | 0,33 | - | - |
| Pkw-Reifen 155 SR 13 H - S | 1,06 | 0,40 | 1,78 | 0,43 | 1,10 | 0,43 | 0,18 | 0,15 |
| Andere Zubehör-, Einzel- und Ersatzteile für Kraftfahrzeuge | 4,35 | 2,46 | 13,04 | 2,66 | 6,84 | 2,66 | 1,13 | 0,93 |
| Elektr. u. feinsmechanische Betriebsausrüstung für Kraftfahrzeuge | 2,97 | 1,12 | 5,00 | 1,20 | 3,10 | 1,21 | 0,31 | 0,43 |
| Akkubatterien | 0,94 | 0,36 | 1,38 | 0,38 | 0,98 | 0,38 | 0,16 | 0,14 |
| Zündkerzen | 2,03 | 0,76 | 3,42 | 0,82 | 2,12 | 0,83 | 0,33 | 0,29 |
| Sonstige Zubehör-, Einzel- u. Ersatzteile für Kraftfahrzeuge | 3,58 | 1,34 | 6,04 | 1,46 | 3,74 | 1,43 | 0,62 | 0,52 |
| Aufbaumalbücher | 0,86 | 0,32 | 1,39 | 0,34 | 0,91 | 0,33 | 0,13 | 0,12 |
| Abschleppseil | 0,78 | 0,29 | 1,36 | 0,33 | 0,87 | 0,34 | 0,14 | 0,12 |
| Niederbühler | 1,14 | 0,43 | 1,97 | 0,47 | 1,13 | 0,44 | 0,23 | 0,18 |
| Schneeketten | 0,60 | 0,30 | 1,32 | 0,32 | 0,83 | 0,32 | 0,12 | 0,10 |
| Zubehör, Einzel- u. Ersatzteile für Fahrräder | 1,51 | 0,57 | 2,55 | 0,61 | 1,60 | 0,62 | 0,26 | 0,22 |
| Reifen u. Schläuche für Fahrräder | 0,63 | 0,24 | 1,05 | 0,23 | 0,66 | 0,26 | 0,07 | 0,06 |
| Sonstige Zubehör-, Einzel- u. Ersatzteile für Fahrräder | 0,88 | 0,33 | 1,50 | 0,36 | 0,94 | 0,36 | 0,19 | 0,16 |
| Fahrrad-Lichtanlage | 0,88 | 0,33 | 1,50 | 0,36 | 0,94 | 0,36 | 0,19 | 0,16 |
| Kraftstoffe | 89,91 | 33,74 | 145,70 | 35,12 | 90,23 | 35,05 | 13,31 | 11,16 |
| Normalbenzin | 34,32 | 12,93 | 78,68 | 18,97 | 37,37 | 22,36 | 8,87 | 7,44 |
| Markenware, mit Bedienung | 5,37 | 2,09 | 12,68 | 3,06 | 3,88 | 1,31 | 0,60 | 0,50 |
| Markenware, Selbstbedienung | 21,67 | 8,13 | 49,39 | 11,91 | 41,31 | 16,12 | 6,41 | 5,38 |
| ringfrei, mit Bedienung | 1,44 | 0,54 | 3,21 | 0,77 | 0,99 | 0,38 | 0,16 | 0,13 |
| ringfrei, Selbstbedienung | 3,84 | 2,19 | 13,40 | 3,23 | 11,19 | 4,35 | 1,70 | 1,43 |
| Superbenzin | 44,60 | 16,74 | 58,28 | 14,05 | 28,80 | 11,18 | 2,97 | 2,49 |
| Markenware, mit Bedienung | 7,10 | 2,67 | 9,33 | 2,25 | 1,99 | 0,77 | 0,23 | 0,19 |
| Markenware, Selbstbedienung | 27,69 | 10,39 | 36,13 | 8,71 | 20,49 | 7,96 | 2,10 | 1,76 |
| ringfrei, mit Bedienung | 1,98 | 0,74 | 2,62 | 0,63 | 0,54 | 0,21 | 0,07 | 0,06 |
| ringfrei, Selbstbedienung | 7,83 | 2,94 | 10,20 | 2,44 | 5,78 | 2,24 | 0,57 | 0,48 |
| Dieselkraftstoff | 10,79 | 4,05 | 8,74 | 2,10 | 3,88 | 1,31 | 1,47 | 1,23 |
| Markenware, mit Bedienung | 1,62 | 0,61 | 1,31 | 0,31 | 0,27 | 0,10 | 0,10 | 0,08 |
| Markenware, Selbstbedienung | 7,37 | 2,77 | 5,97 | 1,44 | 2,98 | 1,16 | 1,06 | 0,89 |
| ringfrei, mit Bedienung | 0,36 | 0,13 | 0,29 | 0,07 | 0,09 | 0,04 | 0,03 | 0,03 |
| ringfrei, Selbstbedienung | 1,44 | 0,54 | 1,17 | 0,28 | 0,54 | 0,21 | 0,28 | 0,23 |
| Verbrauchsgüter für Kraftfahrzeuge und Fahrräder (ohne Kraftstoffe) | 5,03 | 1,89 | 3,44 | 0,83 | 2,27 | 0,88 | 0,33 | 0,44 |
| Schmiermittel | 1,99 | 0,75 | 2,02 | 0,49 | 1,33 | 0,52 | 0,26 | 0,22 |
| Motorenöl | 1,99 | 0,75 | 2,02 | 0,49 | 1,33 | 0,52 | 0,26 | 0,22 |
| Andere Verbrauchsgüter für Kraftfahrzeuge u. Fahrräder | 3,04 | 1,14 | 1,42 | 0,34 | 0,92 | 0,36 | 0,27 | 0,22 |
| Lack- u. and. Pflegemittel für Kraftfahrzeuge u. Fahrräder | 3,04 | 1,14 | 1,42 | 0,34 | 0,92 | 0,36 | 0,27 | 0,22 |
| Autosachs | 2,34 | 0,86 | 1,10 | 0,24 | 0,71 | 0,28 | 0,17 | 0,14 |
| Chrom-Pflegemittel | 0,70 | 0,26 | 0,32 | 0,08 | 0,21 | 0,08 | 0,10 | 0,08 |
| Fremde Reparaturen an Kraftfahrzeugen u. Fahrrädern, andere Dienstleistungen für Kraftfahrzeuge u. Fahrräder ¹⁾ | 50,60 | 18,99 | 92,33 | 22,31 | 50,15 | 19,47 | 9,00 | 7,53 |
| Fremde Reparaturen an Kraftwagen u. Kraftwagenanhängern ¹⁾ | 29,38 | 11,10 | 48,50 | 11,69 | 24,42 | 9,48 | 3,96 | 3,32 |
| Karosseriearbeiten | 1,25 | 0,47 | 2,61 | 0,63 | 1,37 | 0,53 | 0,20 | 0,17 |
| Lackierarbeiten | 1,23 | 0,47 | 2,61 | 0,63 | 1,37 | 0,53 | 0,20 | 0,17 |
| Sonstige fremde Reparaturen an Kraftwagen u. Kraftwagenanhängern ¹⁾ | 28,33 | 10,63 | 45,89 | 11,06 | 23,05 | 8,95 | 3,76 | 3,15 |
| Bremsflüssigkeit wechseln | 1,85 | 0,69 | 3,88 | 0,93 | 2,05 | 0,79 | 0,30 | 0,25 |
| Bremsflüssigkeit ersetzen | 11,61 | 4,36 | 24,33 | 5,87 | 12,79 | 4,97 | 1,86 | 1,56 |
| Austausch Auspuffanlage | 2,82 | 1,06 | 3,90 | 1,42 | 3,11 | 1,21 | 0,45 | 0,37 |
| Stößelkopf erneuern | 0,47 | 0,18 | 0,98 | 0,24 | 0,52 | 0,20 | 0,08 | 0,07 |
| Große Inspektion Pkw | 11,06 | 4,15 | 9,71 | 2,34 | 4,01 | 1,36 | 0,99 | 0,83 |
| Mechanische Kupplung | 0,52 | 0,19 | 1,09 | 0,26 | 0,57 | 0,22 | 0,08 | 0,07 |
| Andere Dienstleistungen für Kraftfahrzeuge u. Fahrräder ¹⁾ | 21,02 | 7,89 | 44,03 | 10,62 | 25,73 | 9,99 | 3,04 | 4,23 |
| Kraftfahrunterricht, Gebühren für Führerscheine | 2,43 | 0,91 | 3,68 | 0,89 | 2,67 | 1,04 | - | - |
| Fahrschulunterricht | 2,32 | 0,87 | 3,49 | 0,84 | 2,57 | 1,00 | - | - |
| Führerscheingebühr | 0,11 | 0,04 | 0,19 | 0,05 | 0,10 | 0,04 | - | - |
| TDV- u. Zulassungsgebühren | 0,74 | 0,28 | 1,30 | 0,31 | 0,68 | 0,26 | 0,22 | 0,18 |
| Zulassungsgebühr | 0,22 | 0,08 | 0,37 | 0,09 | 0,20 | 0,08 | 0,07 | 0,06 |
| TDV-Gebühr | 0,54 | 0,20 | 0,93 | 0,22 | 0,48 | 0,18 | 0,15 | 0,12 |

1) Ohne Preisrepräsentanten für diese Warenart.

| Ware Leistung | Alle privaten Haushalte | | 4-Personen-Haushalte von Angestellten und Beamten mit höheren Einkommen | | 4-Personen-Arbeitnehmerhaushalte mit mittleren Einkommen | | 2-Personen-Haushalte von Renten- und Sozialhilfeeinkömern | |
|--|-------------------------|-------|---|-------|--|-------|---|-------|
| | Mengenanteil | | | | | | | |
| | DK | €/100 | DK | €/100 | DK | €/100 | DK | €/100 |
| Gesamtwert (einschl. Mieten für Stellplätze) | 12,95 | 4,84 | 28,84 | 6,75 | 18,52 | 7,19 | 4,19 | 3,52 |
| Privat | 6,60 | 2,48 | 12,78 | 3,08 | 5,87 | 2,28 | 0,76 | 0,64 |
| Gesamtwert | 6,35 | 2,38 | 14,06 | 3,87 | 12,65 | 4,91 | 3,43 | 2,88 |
| Miete für Kraftfahrzeuge u. Fahrräder ¹⁾ | 0,63 | 0,24 | 1,56 | 0,38 | 0,24 | 0,09 | 0,08 | 0,07 |
| Partgebühren, Straßenbenutzungsgebühren u. d. | 2,04 | 0,77 | 3,97 | 0,94 | 1,49 | 0,64 | 0,53 | 0,44 |
| Partgebühren | 1,82 | 0,69 | 3,60 | 0,87 | 1,49 | 0,58 | 0,45 | 0,38 |
| Straßenbenutzungsgebühr | 0,22 | 0,08 | 0,37 | 0,09 | 0,20 | 0,08 | 0,08 | 0,06 |
| Sonstige Dienstleistungen für Kraftfahrzeuge u. Fahr- räder 1) | 2,21 | 0,83 | 4,68 | 1,13 | 1,93 | 0,75 | 0,02 | 0,02 |
| Platz-Überdeckung | 2,03 | 0,76 | 4,52 | 1,09 | 1,87 | 0,73 | - | - |
| Notarbesitz | 0,18 | 0,07 | 0,16 | 0,04 | 0,06 | 0,02 | 0,02 | 0,02 |
| Freie Verkehrsleistungen (eh. Pauschalreisen) | 34,15 | 12,81 | 65,99 | 15,91 | 32,62 | 12,67 | 24,32 | 20,40 |
| Personenbeförderung mit Stadtbahnen (einschl. Hoch-, U-, Schnell-, Straßenbahnen), Bussen u. Kraftomnibussen | 11,68 | 4,38 | 20,09 | 4,84 | 14,38 | 5,59 | 9,87 | 8,28 |
| Wochen-, Monats- u. Jahreskarte für Schüler, Studenten, Auszubildende im Linienverkehr | 0,07 | 0,02 | 0,09 | 0,02 | 0,09 | 0,04 | - | - |
| Schülerverkehr (Kraftomnibus) | 0,07 | 0,02 | 0,09 | 0,02 | 0,09 | 0,04 | - | - |
| Wochen-, Monats- u. Jahreskarte für andere Personen im Linienverkehr | 3,91 | 1,47 | 6,72 | 1,62 | 4,80 | 1,84 | 3,17 | 2,64 |
| Monatskarte (Ortsverkehr) | 2,33 | 0,88 | 4,01 | 0,97 | 2,84 | 1,11 | 1,91 | 1,60 |
| Monatskarte (Verbundverkehr) | 1,55 | 0,58 | 2,64 | 0,64 | 1,90 | 0,74 | 1,26 | 1,06 |
| 1. Strecke | 0,52 | 0,20 | 0,89 | 0,22 | 0,64 | 0,25 | 0,42 | 0,36 |
| 2. Strecke | 0,52 | 0,19 | 0,89 | 0,21 | 0,64 | 0,25 | 0,42 | 0,35 |
| 3. Strecke | 0,51 | 0,19 | 0,88 | 0,21 | 0,62 | 0,24 | 0,42 | 0,35 |
| Berufsverkehr (Überland-Kraftomnibus) | 0,03 | 0,01 | 0,05 | 0,01 | 0,04 | 0,01 | - | - |
| Sonstige Fahrkarten im Linienverkehr | 7,70 | 2,89 | 13,28 | 3,20 | 9,49 | 3,69 | 6,70 | 5,62 |
| Einzelfahrt (Ortsverkehr) | 1,77 | 0,64 | 3,06 | 0,74 | 2,18 | 0,85 | 1,45 | 1,22 |
| Mehrfahrtenkarte (Ortsverkehr) | 2,12 | 0,80 | 3,65 | 0,88 | 2,61 | 1,01 | 1,78 | 1,46 |
| Einzelfahrt (Verbundverkehr) | 3,74 | 1,40 | 6,47 | 1,56 | 4,61 | 1,79 | 3,08 | 2,58 |
| 1. Strecke | 1,25 | 0,47 | 2,16 | 0,52 | 1,54 | 0,60 | 1,03 | 0,86 |
| 2. Strecke | 1,25 | 0,47 | 2,16 | 0,52 | 1,54 | 0,60 | 1,03 | 0,86 |
| 3. Strecke | 1,24 | 0,46 | 2,15 | 0,52 | 1,53 | 0,59 | 1,02 | 0,86 |
| Einzelfahrt (Überland-Kraftomnibus) | 0,07 | 0,03 | 0,10 | 0,02 | 0,09 | 0,04 | 0,43 | 0,36 |
| Personenbeförderung mit Zügen der Bundesbahn u. d. (eh. Per- sonenbeförderung im Verkehrsverbund) | 8,28 | 3,11 | 14,63 | 3,48 | 9,68 | 3,76 | 7,82 | 6,56 |
| Sonstige Bundesbahnfahrten zu Sonderkonditionen | 5,87 | 2,20 | 10,23 | 2,47 | 6,86 | 2,64 | 6,54 | 5,49 |
| Bundesbahnfahrten zu gewöhnlichen Konditionen | 2,41 | 0,91 | 4,20 | 1,01 | 2,82 | 1,10 | 1,28 | 1,07 |
| Personenbeförderung mit anderen Verkehrsmitteln | 12,14 | 4,55 | 27,32 | 6,59 | 7,04 | 2,73 | 4,71 | 3,95 |
| Taxifahrten | 0,91 | 0,34 | 1,54 | 0,32 | 0,93 | 0,36 | 2,39 | 2,01 |
| Personenbeförderung mit Luftfahrzeugen | 4,85 | 1,81 | 12,72 | 3,07 | 0,52 | 0,20 | 0,16 | 0,13 |
| Personenbeförderung mit Hochsee- u. Küsten Schiffen (einschl. Hochsee- u. Küstenfahrtschiffen) | 2,09 | 0,78 | 4,37 | 1,06 | 1,91 | 0,74 | 0,14 | 0,12 |
| Personenbeförderung mit sonstigen Verkehrsmitteln | 4,31 | 1,62 | 8,89 | 2,14 | 3,68 | 1,43 | 2,02 | 1,69 |
| Güterbeförderung (eh. Paketgebühren der Bundespost) | 2,05 | 0,77 | 4,15 | 1,00 | 1,52 | 0,59 | 1,92 | 1,61 |
| Güterbeförderung durch die Bundesbahn | 0,93 | 0,35 | 1,87 | 0,45 | 0,48 | 0,26 | 1,06 | 0,89 |
| Mülltransporte u. d. | 1,12 | 0,42 | 2,28 | 0,55 | 0,84 | 0,33 | 0,86 | 0,72 |
| Nachrichtenübermittlung | 45,05 | 16,90 | 63,00 | 15,19 | 42,88 | 16,65 | 28,19 | 23,65 |
| Fernsprechgebühren | 38,93 | 14,61 | 53,97 | 13,01 | 37,75 | 14,66 | 23,82 | 19,98 |
| Grundgebühr (einschl. Gebühren für Zusatzgeräte, zusätzl. Eingeh. u. d. sowie Gebühren für die Einrichtung eines Fernsprechanchlusses) | 15,35 | 5,74 | 21,28 | 5,13 | 14,88 | 5,78 | 9,39 | 7,88 |
| Fernsprechananschluß | 0,96 | 0,36 | 1,33 | 0,32 | 0,93 | 0,36 | 0,78 | 0,66 |
| Monatliche Grundgebühr | 14,39 | 5,40 | 19,95 | 4,81 | 13,95 | 5,42 | 8,61 | 7,22 |
| Gebühren für Orts- u. Ferngespräche | 23,58 | 8,85 | 32,69 | 7,88 | 22,87 | 8,88 | 14,43 | 12,10 |
| Inlandsferngespräche | 16,13 | 6,05 | 22,37 | 5,39 | 15,65 | 6,08 | 9,87 | 8,28 |
| Auslandsferngespräche | 2,34 | 0,88 | 3,24 | 0,78 | 2,27 | 0,88 | 1,43 | 1,20 |
| Herbersch | 5,11 | 1,92 | 7,08 | 1,71 | 4,95 | 1,92 | 3,13 | 2,62 |
| Brief- u. Paketbeförderung durch die Bundespost | 5,54 | 2,08 | 8,18 | 1,97 | 4,65 | 1,80 | 3,96 | 3,32 |
| Brief, Inland | 2,43 | 0,91 | 3,59 | 0,84 | 2,04 | 0,79 | 1,74 | 1,45 |
| Brief, Ausland | 0,22 | 0,08 | 0,32 | 0,08 | 0,18 | 0,07 | 0,16 | 0,13 |
| Postkarte, Inland | 0,56 | 0,21 | 0,82 | 0,20 | 0,47 | 0,18 | 0,40 | 0,33 |
| Postkarte, Ausland | 0,04 | 0,02 | 0,07 | 0,02 | 0,04 | 0,01 | 0,03 | 0,03 |
| Drucksaachen | 0,23 | 0,09 | 0,34 | 0,08 | 0,19 | 0,07 | 0,17 | 0,14 |
| Einwachsgebühren, Inland | 0,07 | 0,02 | 0,10 | 0,02 | 0,06 | 0,02 | 0,05 | 0,04 |
| Eilmustellung, Inland | 0,03 | 0,01 | 0,05 | 0,01 | 0,03 | 0,01 | 0,02 | 0,02 |
| Luftpostzustellung, Ausland | 0,05 | 0,02 | 0,08 | 0,02 | 0,04 | 0,02 | 0,04 | 0,03 |
| Briefnachnahme, Inland | 0,03 | 0,01 | 0,04 | 0,01 | 0,02 | 0,01 | 0,02 | 0,02 |
| Päckchen, Inland | 0,30 | 0,11 | 0,44 | 0,10 | 0,25 | 0,10 | 0,21 | 0,18 |
| Päckchen, Ausland | 0,01 | 0,01 | 0,01 | 0,01 | 0,01 | 0,01 | 0,01 | 0,01 |
| Warensendungen | 0,15 | 0,06 | 0,22 | 0,05 | 0,12 | 0,05 | 0,10 | 0,09 |
| gem. Pakete | 1,12 | 0,42 | 1,63 | 0,40 | 0,94 | 0,36 | 0,80 | 0,67 |
| Paketzustellung, Inland | 0,27 | 0,10 | 0,40 | 0,10 | 0,23 | 0,09 | 0,19 | 0,16 |
| Paketzustellung, Ausland | 0,03 | 0,01 | 0,05 | 0,01 | 0,03 | 0,01 | 0,02 | 0,02 |

1) Ohne Freierspendentanden für diese Warenart.

| Ware Leistung | Alle privaten Haushalte | | 4-Personen-Familielle von Angestellten und Beamten mit höheres Einkommen | | 4-Personen-Arbeit- nehmerhaushalte mit mittleres Einkommen | | 1-Personen-Haushalte von Renten- und Sozial- hilffempfängern | |
|---|----------------------------|--------------|---|---------------|---|--------------|---|--------------|
| | Währungsanteil | | | | | | | |
| | DM | %/oo | DM | %/oo | DM | %/oo | DM | %/oo |
| Sonstige Postgebühren | 0,50 | 0,21 | 0,89 | 0,21 | 0,48 | 0,19 | 0,41 | 0,33 |
| Postfernleistung, Inland | 0,11 | 0,04 | 0,16 | 0,04 | 0,09 | 0,04 | 0,08 | 0,06 |
| Zahlkarte, Inland | 0,47 | 0,17 | 0,69 | 0,17 | 0,39 | 0,15 | 0,33 | 0,29 |
| Güter für Bildung, Unterhaltung, Freizeit (oh. Dienstlei- stungen des Gastgewerbes) | 225,65 | 84,68 | 424,78 | 102,41 | 240,47 | 93,38 | 67,45 | 54,58 |
| Fernsehempfangs-, Rundfunkempfangs-, Photo-, Foto- und Kinogeräte | 35,47 | 13,31 | 51,31 | 12,37 | 30,13 | 11,70 | 7,71 | 6,47 |
| Fernsehempfangsgeräte (oh. Rundfunk-/Fernsehkombinationen) | 11,27 | 4,23 | 16,46 | 3,69 | 10,77 | 4,18 | 3,83 | 3,23 |
| Schwarzweißfernsehempfangsgeräte | 0,97 | 0,36 | 1,16 | 0,28 | 0,86 | 0,33 | 0,31 | 0,26 |
| Farbfernsehempfangsgeräte | 10,30 | 3,87 | 15,30 | 3,21 | 9,91 | 3,85 | 3,54 | 2,97 |
| Rundfunkempfangsgeräte | 6,32 | 2,37 | 6,86 | 1,66 | 4,22 | 1,64 | 1,14 | 0,96 |
| Stereo-Rundfunkempfangsgeräte, nicht kombiniert (oh. Kofferrumpfangsgeräte) | 3,72 | 1,40 | 4,12 | 1,00 | 2,37 | 0,92 | 0,60 | 0,51 |
| Stereo-Steuergerät | 3,72 | 1,40 | 4,12 | 1,00 | 2,37 | 0,92 | 0,60 | 0,51 |
| Andere Rundfunkempfangsgeräte, nicht kombiniert (auch Funkgeräte) | 2,60 | 0,97 | 2,74 | 0,66 | 1,85 | 0,72 | 0,54 | 0,45 |
| Uhren-Radio | 1,12 | 0,42 | 1,37 | 0,33 | 0,79 | 0,31 | 0,20 | 0,17 |
| Kofferradio | 1,48 | 0,55 | 1,37 | 0,33 | 1,06 | 0,41 | 0,34 | 0,28 |
| Phonogeräte (einschl. Videogeräten) | 3,53 | 1,32 | 5,41 | 1,33 | 3,22 | 1,25 | 0,89 | 0,75 |
| Plattenspieler | 0,89 | 0,33 | 2,21 | 0,53 | 1,13 | 0,44 | 0,56 | 0,47 |
| Tonbandgeräte (oh. solche für Kraftfahrzeuge) | 1,16 | 0,43 | 1,19 | 0,29 | 0,84 | 0,33 | 0,33 | 0,28 |
| Kassetten-Recorder | 1,16 | 0,43 | 1,19 | 0,29 | 0,84 | 0,33 | 0,33 | 0,28 |
| Videorecorder | 1,48 | 0,56 | 2,21 | 0,53 | 1,25 | 0,48 | - | - |
| Zubehör, Einzel- u. Ersatzteile für Fernsehempfangs-, Rundfunkempfangs- u. Phonogeräte (oh. Verbrauchsgüter) | 7,81 | 2,93 | 13,86 | 3,34 | 7,71 | 2,99 | 1,13 | 0,96 |
| Unbespielte Tonbänder, Videobänder u.ä. | 3,52 | 1,32 | 5,21 | 1,26 | 2,90 | 1,12 | 0,32 | 0,27 |
| Tonbandkassette C 90 | 1,76 | 0,66 | 2,32 | 0,56 | 1,61 | 0,62 | 0,32 | 0,27 |
| Video-Band | 1,76 | 0,66 | 2,89 | 0,70 | 1,29 | 0,50 | - | - |
| Schallplatten | 3,17 | 1,19 | 5,79 | 1,39 | 3,21 | 1,25 | 0,60 | 0,50 |
| Schallplatte, 30 cm LP, Unterhaltungsmusik | 2,82 | 1,06 | 4,63 | 1,11 | 2,89 | 1,12 | 0,31 | 0,43 |
| Schallplatte, Stereo LP, Klassische Musik | 0,35 | 0,13 | 1,16 | 0,28 | 0,32 | 0,13 | 0,09 | 0,07 |
| Lautsprecherboxen | 1,12 | 0,42 | 2,86 | 0,69 | 1,60 | 0,62 | 0,23 | 0,19 |
| Foto- u. Kinogeräte | 4,55 | 1,71 | 4,66 | 1,12 | 1,84 | 0,72 | 0,48 | 0,40 |
| Fotoapparate | - | - | - | - | - | - | - | - |
| Spiegelreflex-Fotoapparate | 1,76 | 0,66 | 2,20 | 0,53 | 0,77 | 0,30 | - | - |
| Pocket-Fotoapparate | 0,46 | 0,17 | 0,40 | 0,09 | 0,20 | 0,07 | 0,21 | 0,17 |
| Sonstige Fotoapparate | 1,08 | 0,41 | 0,99 | 0,24 | 0,44 | 0,17 | 0,27 | 0,23 |
| Sofortbild-Kamera | 0,49 | 0,19 | 0,46 | 0,11 | 0,20 | 0,08 | - | - |
| Kleinbild-Kamera | 0,59 | 0,22 | 0,53 | 0,13 | 0,24 | 0,09 | 0,17 | 0,23 |
| Diaprojektoren | 0,43 | 0,17 | 0,37 | 0,09 | 0,14 | 0,06 | - | - |
| Kinofilmempfangsgeräte | 0,35 | 0,13 | 0,33 | 0,08 | 0,15 | 0,06 | - | - |
| Kinofilmprojektoren | 0,43 | 0,17 | 0,37 | 0,09 | 0,14 | 0,06 | - | - |
| Zubehör, Einzel- u. Ersatzteile für Foto- u. Kinogeräte (oh. Verbrauchsgüter) | 1,99 | 0,75 | 3,86 | 1,41 | 2,37 | 0,92 | 0,20 | 0,17 |
| Objektive | 1,33 | 0,50 | 2,00 | 0,48 | 0,72 | 0,28 | - | - |
| Fotolaternen ¹⁾ , Diarammen, -magazine, Filmmastetten ¹⁾ , Foto- u. Bilderrahmen]] | 0,18 | 0,07 | 0,96 | 0,23 | 0,49 | 0,19 | 0,20 | 0,17 |
| Dietafeln | 0,13 | 0,05 | 0,77 | 0,18 | 0,33 | 0,13 | 0,16 | 0,14 |
| Dietafeln | 0,05 | 0,02 | 0,19 | 0,05 | 0,16 | 0,06 | 0,04 | 0,03 |
| Sonstige Zubehör-, Einzel- und Ersatzteile für Foto- u. Kinogeräte (oh. Verbrauchsgüter) | 0,48 | 0,18 | 2,90 | 0,70 | 1,16 | 0,45 | - | - |
| Blitzgerät | 0,48 | 0,18 | 2,90 | 0,70 | 1,16 | 0,45 | - | - |
| Andere Verbrauchsgüter für Bildung, Unterhaltung, Freizeit (oh. Bücher, Zeitungen, Zeitschriften) | 34,80 | 13,06 | 98,27 | 23,69 | 48,70 | 18,91 | 5,41 | 4,54 |
| Schreib- u. Rechenmaschinen, Fotokopiergeräte u.ä. ¹⁾ | 3,36 | 1,26 | 2,64 | 0,59 | 1,39 | 0,54 | 0,30 | 0,25 |
| Schreibmaschinen | 1,11 | 0,42 | 1,37 | 0,33 | 0,72 | 0,28 | 0,22 | 0,18 |
| elektr. Schreibmaschine | 0,30 | 0,11 | 0,14 | 0,03 | - | - | - | - |
| Reisenschreibmaschine | 0,81 | 0,31 | 1,23 | 0,30 | 0,72 | 0,28 | 0,22 | 0,18 |
| Rechenmaschinen | 2,14 | 0,80 | 1,03 | 0,25 | 0,65 | 0,25 | 0,08 | 0,07 |
| Elektr. Taschenrechner | 1,88 | 0,70 | 0,96 | 0,23 | 0,60 | 0,23 | 0,08 | 0,07 |
| Elektronen-Rechner | 0,26 | 0,10 | 0,07 | 0,02 | 0,05 | 0,02 | - | - |
| Fotokopiergeräte ¹⁾ u. sonstige Büromaschinen | 0,11 | 0,04 | 0,04 | 0,01 | 0,02 | 0,01 | - | - |
| Multicomputer | 0,11 | 0,04 | 0,04 | 0,01 | 0,02 | 0,01 | - | - |
| Schreib-, Zeichen- u. Bürogeräte (oh. Verbrauchsgüter) | 4,82 | 1,81 | 7,23 | 1,74 | 4,09 | 1,59 | 0,43 | 0,36 |
| Füllhalter, Kugelschreiber mit austauschbarer Mine, Dreh- bleistifte u.ä. (oh. Verbrauchsgüter) | 1,31 | 0,49 | 1,29 | 0,31 | 0,77 | 0,30 | 0,06 | 0,05 |
| SchulFüller | 0,44 | 0,16 | 0,77 | 0,19 | 0,38 | 0,15 | 0,02 | 0,02 |
| Kugelschreiber | 0,87 | 0,33 | 0,52 | 0,12 | 0,39 | 0,15 | 0,04 | 0,03 |
| Andere Schreib-, Zeichen- u. Malgeräte ¹⁾ (oh. Verbrauchs- güter) | 0,14 | 0,05 | 0,90 | 0,22 | 0,75 | 0,29 | 0,06 | 0,05 |
| Reißzeug | 0,14 | 0,05 | 0,90 | 0,22 | 0,75 | 0,29 | 0,06 | 0,05 |

1) Drei Preisrepräsentanten für diese Warenart.

| Ware Leistung | Alle privaten Haushalte | | 4-Personen-Haushalte von Angestellten und Beamten mit höheren Einkommen | | 4-Personen-Arbeitnehmerhaushalte mit mittleren Einkommen | | 3-Personen-Haushalte von Rentnern und Sozialhilfeempfängern | |
|--|-------------------------|-------|---|-------|--|-------|---|-------|
| | Mikropreisindex | | | | | | | |
| | DK | €/100 | DK | €/100 | DK | €/100 | DK | €/100 |
| Kreativartikel (oh. Verbrauchgüter) | 3,37 | 1,27 | 5,04 | 1,21 | 2,57 | 1,00 | 0,31 | 0,24 |
| Briefpapier | 0,61 | 0,23 | 0,76 | 0,10 | 0,40 | 0,16 | 0,06 | 0,05 |
| Heftmaschine | 0,61 | 0,23 | 0,76 | 0,10 | 0,39 | 0,15 | 0,06 | 0,05 |
| Stempel | 0,34 | 0,13 | 0,48 | 0,12 | 0,24 | 0,09 | 0,05 | 0,04 |
| Stempelkissen | 0,34 | 0,13 | 0,48 | 0,12 | 0,23 | 0,10 | 0,03 | 0,03 |
| Hubelordner | 0,75 | 0,28 | 1,43 | 0,35 | 0,60 | 0,23 | 0,04 | 0,03 |
| Ringbuch | 0,72 | 0,27 | 1,11 | 0,26 | 0,69 | 0,27 | 0,07 | 0,06 |
| Musikinstrumente | 4,11 | 1,54 | 14,26 | 3,44 | 4,97 | 1,93 | 0,08 | 0,07 |
| Elektronische Musikinstrumente u.ä. | 0,13 | 0,05 | 0,40 | 0,10 | 0,23 | 0,10 | - | - |
| Elektronische Gitarre | 0,13 | 0,05 | 0,40 | 0,10 | 0,23 | 0,10 | - | - |
| Klaviers, Flögel, Harmonium ¹⁾ , Muffen u.ä. Großmusik- Instrumente ¹⁾ (oh. elektronische Musikinstrumente u.ä.) .. | 2,66 | 1,00 | 9,91 | 2,39 | 3,12 | 0,82 | - | - |
| Kleinmusikinstrumente (oh. elektronische Musikinstrumente u.ä.) | 1,07 | 0,40 | 3,61 | 0,87 | 2,42 | 0,94 | 0,04 | 0,03 |
| Akkordeon | 0,47 | 0,18 | 1,60 | 0,39 | 0,98 | 0,30 | - | - |
| Klarinette | 0,06 | 0,02 | 0,12 | 0,03 | - | - | - | - |
| Blockflöte | 0,19 | 0,07 | 0,48 | 0,11 | 0,35 | 0,14 | 0,03 | 0,02 |
| Mundorgel-Gitarre | 0,17 | 0,06 | 0,80 | 0,19 | 0,69 | 0,27 | 0,01 | 0,01 |
| Schüler-Gaige | 0,18 | 0,07 | 0,61 | 0,15 | 0,40 | 0,15 | - | - |
| Zubehör, Einzel- u. Ersatzteile für Musikinstrumente ¹⁾ (oh. Noten- u. Liederbücher, Noten) | 0,25 | 0,09 | 0,34 | 0,08 | 0,18 | 0,07 | 0,04 | 0,04 |
| Notenblätter | 0,25 | 0,09 | 0,34 | 0,08 | 0,18 | 0,07 | 0,04 | 0,04 |
| Spielearten | 7,99 | 3,00 | 23,30 | 5,62 | 17,77 | 4,90 | 1,04 | 0,87 |
| Karten-, Würfel-, Brett- u.ä. Gesellschaftsspiele (oh. Elektronikspiele) | 0,66 | 0,25 | 1,84 | 0,45 | 1,51 | 0,59 | 0,19 | 0,16 |
| Skatenspiel | 0,24 | 0,09 | 0,70 | 0,17 | 0,57 | 0,22 | 0,08 | 0,07 |
| Manch-Argers-dich-nicht-Spiele | 0,42 | 0,16 | 1,16 | 0,28 | 0,94 | 0,37 | 0,11 | 0,09 |
| Telespiele, Schachcomputer ¹⁾ u.ä. Elektronikspiele | 1,12 | 0,42 | 3,99 | 0,96 | 2,07 | 0,80 | - | - |
| TV-Multispiele | 0,76 | 0,29 | 3,41 | 0,82 | 1,75 | 0,68 | - | - |
| Telekameras | 0,36 | 0,13 | 0,58 | 0,14 | 0,32 | 0,12 | - | - |
| Elektr. Modellisenbarn (einschl. akkubetriebenes Zubehör) .. | 1,49 | 0,56 | 4,21 | 1,02 | 3,42 | 1,33 | - | - |
| Konstruktionsbaukasten, Experimentierkästen ¹⁾ | 3,44 | 1,29 | 9,67 | 2,33 | 7,83 | 3,05 | 0,53 | 0,44 |
| Kunststoff-Baukasten | 2,05 | 0,77 | 5,75 | 1,39 | 4,46 | 1,81 | 0,53 | 0,44 |
| Metall-Baukasten | 1,39 | 0,52 | 3,92 | 0,94 | 3,19 | 1,24 | - | - |
| Sonstige Spielzeugen | 1,28 | 0,48 | 3,57 | 0,86 | 2,92 | 1,13 | 0,32 | 0,27 |
| Puppe | 0,61 | 0,23 | 1,72 | 0,41 | 1,41 | 0,55 | 0,15 | 0,13 |
| Teddybar | 0,67 | 0,25 | 1,85 | 0,45 | 1,51 | 0,58 | 0,17 | 0,14 |
| Sport- u. Campingartikel (oh. Sportbekleidung u. -schuhe) .. | 7,54 | 2,83 | 27,79 | 6,70 | 11,06 | 4,29 | 0,21 | 0,18 |
| Sportbälle (oh. Tennis-, Tischtennisbälle u.ä.) | 1,20 | 0,45 | 4,92 | 1,19 | 2,18 | 0,85 | 0,06 | 0,05 |
| Jugendfußball | 1,20 | 0,45 | 4,92 | 1,19 | 2,18 | 0,85 | 0,06 | 0,05 |
| Kintersportartikel | 1,60 | 0,60 | 6,55 | 1,58 | 2,91 | 1,13 | 0,07 | 0,06 |
| Ski, Kunststoff | 1,60 | 0,60 | 6,55 | 1,58 | 2,91 | 1,13 | 0,07 | 0,06 |
| Sonstige Sportartikel (oh. Wasser- und Luftfahrzeuge) | 1,20 | 0,45 | 4,92 | 1,19 | 2,18 | 0,85 | 0,02 | 0,02 |
| Sport-Tauchmaske | 0,40 | 0,15 | 1,64 | 0,40 | 0,73 | 0,29 | 0,02 | 0,02 |
| Skate-Roller | 0,80 | 0,30 | 3,28 | 0,79 | 1,65 | 0,54 | - | - |
| Campingartikel (oh. Heizgeräte, Geschirr, Mobilheime u. Campinganhänger) | 1,16 | 0,44 | 3,17 | 0,76 | 2,32 | 0,90 | 0,06 | 0,05 |
| Haarzelt | 0,50 | 0,19 | 1,37 | 0,33 | 1,02 | 0,39 | - | - |
| Camping-Liegen | 0,47 | 0,18 | 1,25 | 0,30 | 0,92 | 0,36 | 0,04 | 0,03 |
| Luftmatratze | 0,19 | 0,07 | 0,55 | 0,13 | 0,38 | 0,15 | 0,02 | 0,02 |
| Mobilheime ¹⁾ u. Campinganhänger | 1,52 | 0,57 | 4,80 | 1,16 | 1,44 | 0,55 | - | - |
| Wasser- u. Luftfahrzeuge ¹⁾ | 0,86 | 0,32 | 3,43 | 0,82 | 0,03 | 0,01 | - | - |
| Schlauchboot | 0,86 | 0,32 | 3,43 | 0,82 | 0,03 | 0,01 | - | - |
| Gebrauchsgüter sonstiger Art für Bildung, Unterhaltung, Freizeit | 6,98 | 2,62 | 23,25 | 5,60 | 9,42 | 3,64 | 3,33 | 2,81 |
| Ferngläser, Fernrohre ¹⁾ u. and. optische Geräte, o.n.g. | 0,47 | 0,25 | 0,59 | 0,14 | 0,31 | 0,12 | 0,10 | 0,08 |
| Fernglas | 0,54 | 0,20 | 0,47 | 0,11 | 0,25 | 0,10 | 0,09 | 0,07 |
| Theaterglas | 0,13 | 0,05 | 0,12 | 0,03 | 0,06 | 0,02 | 0,01 | 0,01 |
| Kalender | 0,88 | 0,33 | 2,40 | 0,58 | 0,72 | 0,28 | 0,68 | 0,57 |
| Vasen ¹⁾ u. Blumenaberböpfe, Kunstblumen ¹⁾ | 1,05 | 0,39 | 2,17 | 0,52 | 1,07 | 0,42 | 0,21 | 0,18 |
| Kerzenständer u. sonstige Ziiergegenstände | 0,76 | 0,29 | 2,82 | 0,89 | 2,46 | 0,95 | 0,54 | 0,45 |
| Festartikel (Gebrauchsgüter) | 1,08 | 0,41 | 3,17 | 0,76 | 1,15 | 0,45 | 0,89 | 0,75 |
| Sonstige Gebrauchsgüter für Bildung, Unterhaltung, Freizeit | 2,34 | 0,95 | 7,10 | 1,71 | 3,71 | 1,44 | 0,93 | 0,78 |
| Barometer (Wetterstation) | 2,34 | 0,95 | 7,10 | 1,71 | 3,71 | 1,44 | 0,93 | 0,78 |
| Bücher, Zeitungen, Zeitschriften | 35,13 | 13,18 | 45,89 | 15,89 | 35,21 | 13,67 | 20,49 | 17,19 |
| Bücher und Broschüren | 15,20 | 5,70 | 37,75 | 9,10 | 15,98 | 6,20 | 3,07 | 2,50 |
| Tages- und Wochenzeitungen (oh. Fachzeitungen) | 11,26 | 4,23 | 15,53 | 3,75 | 10,87 | 4,22 | 11,41 | 9,57 |
| Tageszeitungen im Abonnement (regional) | 7,64 | 2,87 | 10,54 | 2,55 | 7,38 | 2,86 | 7,74 | 6,49 |
| Tageszeitungen im Einzelverkauf (regional) | 0,86 | 0,32 | 1,18 | 0,28 | 0,83 | 0,32 | 0,87 | 0,73 |
| Tages- u. Wochenzeitungen (überregional) | 2,76 | 1,04 | 3,81 | 0,92 | 2,64 | 1,04 | 2,80 | 2,55 |

1) Ohne Preisobergrenzen für diese Warenwert.

| Ware Leistung | Alle privaten Haushalte | | 4-Personen-Haushalte von Angestellten und Beamten mit höherem Einkommen | | 4-Personen-Arbeiterhaushalte mit mittlerem Einkommen | | 2-Personen-Haushalte von Rentnern und Sozialhilffamiliengliedern | |
|--|-------------------------|-------|---|-------|--|-------|--|-------|
| | Mikrozentral | | | | | | | |
| | DM | €/100 | DM | €/100 | DM | €/100 | DM | €/100 |
| Zeitschriften | 0,67 | 3,23 | 12,61 | 3,06 | 8,36 | 3,23 | 6,81 | 3,06 |
| Verbrauchsgüter für Bildung, Unterhaltung, Freizeit | 13,37 | 5,84 | 28,98 | 6,99 | 19,16 | 7,44 | 4,37 | 3,66 |
| Verbrauchsgüter für Foto- u. Kinozwecke | 3,76 | 1,41 | 8,12 | 1,76 | 4,82 | 1,87 | 0,78 | 0,65 |
| Filme für Fotoapparate, unbelichtet | 1,75 | 0,66 | 3,84 | 0,93 | 2,38 | 0,92 | 0,38 | 0,32 |
| Farbfilmfilme | 1,75 | 0,66 | 3,84 | 0,93 | 2,38 | 0,92 | 0,38 | 0,32 |
| Filme für Kinofilmapparate, unbelichtet | 1,02 | 0,38 | 2,24 | 0,54 | 1,02 | 0,40 | - | - |
| 8-Color-Schneefilm | 1,02 | 0,38 | 2,24 | 0,54 | 1,02 | 0,40 | - | - |
| Sonstige Verbrauchsgüter für Foto- u. Kinozwecke (oh. Batterien) | 0,99 | 0,37 | 2,04 | 0,49 | 1,42 | 0,53 | 0,40 | 0,33 |
| Blitzlichtbatterie | 0,99 | 0,37 | 2,04 | 0,49 | 1,42 | 0,53 | 0,40 | 0,33 |
| Briefpapierausstattungen ¹⁾ , Briefumschläge, Ansichtskarten ¹⁾ Schreib-, Mal- u. Zeichenpapier u.ä. | 5,26 | 1,97 | 9,62 | 2,32 | 6,50 | 2,33 | 1,78 | 1,49 |
| Briefpapierausstattungen ¹⁾ , Briefumschläge, unperforiertes Briefpapier | 2,26 | 0,85 | 3,99 | 0,96 | 2,79 | 0,93 | 1,40 | 1,17 |
| Brieflack | 1,28 | 0,48 | 2,27 | 0,55 | 1,36 | 0,53 | 0,81 | 0,68 |
| Briefumschläge | 0,98 | 0,37 | 1,72 | 0,41 | 1,03 | 0,40 | 0,39 | 0,49 |
| Schulhefte (auch Ringbucheinlagen ¹⁾ , Mal- u. Zeichen- blätter) | 2,82 | 1,06 | 5,33 | 1,29 | 3,88 | 1,51 | 0,28 | 0,24 |
| Schulheft | 1,23 | 0,47 | 2,14 | 0,52 | 1,69 | 0,66 | 0,02 | 0,02 |
| Zeichnolack | 1,57 | 0,59 | 3,19 | 0,77 | 2,19 | 0,85 | 0,26 | 0,22 |
| Sonstige Schreib-, Mal- u. Zeichenpapier ¹⁾ u.ä. | 0,18 | 0,06 | 0,30 | 0,07 | 0,23 | 0,09 | 0,10 | 0,08 |
| Schreibmaschinenpapier | 0,13 | 0,04 | 0,30 | 0,07 | 0,23 | 0,09 | 0,10 | 0,08 |
| Durchschreibblock | 0,02 | 0,01 | - | - | - | - | - | - |
| Geschäftsbuch | 0,03 | 0,01 | - | - | - | - | - | - |
| Andere Verbrauchsgüter für Schreib- u. Büroziecke | 1,48 | 0,63 | 3,32 | 0,80 | 2,27 | 0,88 | 0,30 | 0,25 |
| Bleistifte, Farbstifte ¹⁾ , Schreibkreide ¹⁾ , -kohle u.ä. ¹⁾ .. | 0,25 | 0,09 | 0,47 | 0,11 | 0,28 | 0,11 | 0,05 | 0,04 |
| Sonstige Verbrauchsgüter für Schreib- u. Büroziecke (oh. Unterischt- und Künstlerfarben) | 1,43 | 0,54 | 2,85 | 0,69 | 1,99 | 0,77 | 0,25 | 0,21 |
| Farbband | 0,10 | 0,04 | 0,18 | 0,05 | 0,13 | 0,05 | 0,01 | 0,01 |
| Füllhalterpatronen | 1,12 | 0,42 | 2,79 | 0,55 | 1,60 | 0,62 | 0,19 | 0,16 |
| Kohlepapier | 0,08 | 0,03 | 0,12 | 0,03 | 0,08 | 0,03 | 0,03 | 0,02 |
| Heftklammern | 0,13 | 0,05 | 0,26 | 0,06 | 0,18 | 0,07 | 0,02 | 0,02 |
| Andere Verbrauchsgüter für Bildung, Unterhaltung, Freizeit .. | 4,87 | 1,83 | 7,92 | 1,91 | 5,37 | 2,16 | 1,31 | 1,27 |
| Batterien für Rundfunkempfangs-, Tonband-, Fotoapparat, Filmaufnahmegeräte, Spielwaren u.ä. | 2,74 | 1,03 | 4,61 | 1,11 | 3,36 | 1,30 | 1,15 | 0,96 |
| Batterie, Monozelle | 2,74 | 1,03 | 4,61 | 1,11 | 3,36 | 1,30 | 1,15 | 0,96 |
| Kassetten | 0,88 | 0,33 | 0,76 | 0,18 | 0,43 | 0,17 | 0,21 | 0,18 |
| Unterrichts- u. Künstlerfarben, Modelliermasse ¹⁾ , Grunst u.ä.) | 1,25 | 0,47 | 2,55 | 0,62 | 1,78 | 0,69 | 0,15 | 0,13 |
| Farbkaeten | 1,25 | 0,47 | 2,55 | 0,62 | 1,78 | 0,69 | 0,15 | 0,13 |
| Unterrichtsausleistungen (oh. Fahrchule) | 20,03 | 7,52 | 50,61 | 12,20 | 30,88 | 11,99 | 0,04 | 0,03 |
| Dienstleistungen der Kindergärten, -horta u.ä. | 9,61 | 3,61 | 13,55 | 3,27 | 13,53 | 5,25 | - | - |
| Andere Unterrichtsleistungen | 10,42 | 3,91 | 37,06 | 8,93 | 17,35 | 6,74 | 0,04 | 0,03 |
| Sportunterricht | 3,40 | 1,28 | 5,54 | 1,33 | 3,18 | 1,24 | - | - |
| Turnunterricht | 1,40 | 0,53 | 2,32 | 0,56 | 1,32 | 0,52 | - | - |
| Tanzunterricht | 2,00 | 0,75 | 3,22 | 0,77 | 1,86 | 0,72 | - | - |
| Sprachunterricht | 7,02 | 2,63 | 31,52 | 7,60 | 14,17 | 5,50 | 0,04 | 0,03 |
| Lehrungsgebühr, Volkshochschule | 7,02 | 2,63 | 31,52 | 7,60 | 14,17 | 5,50 | 0,04 | 0,03 |
| Dienstleistungen für Bildung, Unterhaltung, Freizeit (oh. solche des Berwerberges- u. Gestaltlängewerbes u. Unterrichtsleistungen) | 43,42 | 16,29 | 68,69 | 16,56 | 38,67 | 15,02 | 12,48 | 10,47 |
| Besuch von Theater-, Kino-, Sportveranstaltungen u.ä. | 16,32 | 6,12 | 23,92 | 5,77 | 12,41 | 4,82 | 1,86 | 1,56 |
| Besuch von Theateraufführungen | 9,02 | 3,38 | 13,72 | 3,31 | 5,65 | 1,42 | 1,18 | 0,99 |
| Theaterkarte an der Tageskasse | 3,14 | 1,18 | 2,65 | 0,64 | 0,71 | 0,28 | 0,30 | 0,25 |
| Theaterkarte in Abonnement | 2,59 | 0,97 | 2,95 | 0,57 | 0,65 | 0,25 | - | - |
| Opernkarte an der Tageskasse | 1,74 | 0,65 | 4,78 | 1,15 | 1,27 | 0,49 | 0,88 | 0,74 |
| Opernkarte in Abonnement | 1,55 | 0,58 | 3,94 | 0,95 | 1,04 | 0,40 | - | - |
| Besuch von Kinofilmufführungen | 4,85 | 1,82 | 7,16 | 1,73 | 6,03 | 2,34 | 0,16 | 0,13 |
| Besuch von Sportveranstaltungen | 2,45 | 0,92 | 3,04 | 0,73 | 2,73 | 1,06 | 0,52 | 0,44 |
| Eintrittskarte zum Fußballspiel | 2,45 | 0,92 | 3,04 | 0,73 | 2,73 | 1,06 | 0,52 | 0,44 |
| Rundfunk- u. Fernsehgebühren | 13,18 | 4,95 | 11,70 | 2,82 | 11,76 | 4,57 | 7,72 | 6,48 |
| Rundfunkgebühr (Grundgebühr) | 4,19 | 1,57 | 3,72 | 0,90 | 3,74 | 1,45 | 3,09 | 2,59 |
| Fernsehgebühr | 8,99 | 3,38 | 7,98 | 1,92 | 8,02 | 3,12 | 4,63 | 3,89 |
| Andere Dienstleistungen für Bildung, Unterhaltung, Freizeit .. | 13,92 | 5,22 | 33,07 | 7,97 | 14,50 | 5,43 | 2,90 | 2,43 |
| Besuch von Frei- u. Heilerbädern (oh. Thermalbader) | 2,43 | 0,91 | 4,56 | 1,10 | 3,42 | 1,41 | 0,64 | 0,54 |
| Eintrittskarte für Heilerbad | 2,43 | 0,91 | 4,56 | 1,10 | 3,42 | 1,41 | 0,64 | 0,54 |
| Dienstleistungen von Fotografen ¹⁾ , Filialstore u.ä. (auch Fotokopieren) | 9,43 | 3,54 | 23,79 | 6,12 | 8,90 | 3,45 | 1,72 | 1,44 |
| Kleinbildfarbfilm, Entwickeln | 1,15 | 0,43 | 2,85 | 0,69 | 1,09 | 0,42 | 0,23 | 0,19 |
| Kleinbildfarbfilm, Vergrößern | 8,28 | 3,11 | 22,54 | 5,43 | 7,81 | 3,03 | 1,49 | 1,25 |
| Sonstige Dienstleistungen für Bildung, Unterhaltung, Freizeit | 2,06 | 0,77 | 3,12 | 0,73 | 1,98 | 0,77 | 0,54 | 0,45 |

1) Drei Preisrepräsentanten für diese Warenart.

| Ware Leistung | Alle privaten Haushalte | | 4-Personen-Haushalte von Angestellten und Beamten mit höherem Einkommen | | 4-Personen-Arbeitsnachwuchshaushalte mit mittlerem Einkommen | | 2-Personen-Haushalte von Rentner- und Sozialhilfeempfängern | |
|--|-------------------------|-------|---|--------|--|-------|---|-------|
| | Mengen | | | | Mengen | | | |
| | DK | €/ea | DK | €/ea | DK | €/ea | DK | €/ea |
| Pflanzen, Güter für die Gartenpflege | 29,83 | 11,20 | 42,99 | 10,36 | 25,64 | 9,96 | 11,64 | 9,78 |
| Schnittblumen und Topfpflanzen | 14,69 | 5,51 | 21,23 | 5,12 | 12,00 | 4,64 | 7,63 | 6,40 |
| Schnittblumen | 10,06 | 3,77 | 14,30 | 3,67 | 8,19 | 3,18 | 5,41 | 4,34 |
| Topfpflanzen (einschl. Hydrokulturen) | 4,63 | 1,74 | 6,93 | 1,65 | 3,81 | 1,48 | 2,22 | 1,86 |
| Lebende Pflanzen (einschl. Samen, aber oh. Topfpflanzen) ... | 8,33 | 3,13 | 10,91 | 2,63 | 6,45 | 2,51 | 2,15 | 1,80 |
| Gartengeräte u. and. Gebrauchsgüter für die Gartenpflege (oh. Pflanzen) | 4,17 | 1,57 | 5,47 | 1,32 | 3,13 | 1,25 | 1,07 | 0,90 |
| Manuell angetriebene Gartengeräte | 1,32 | 0,57 | 1,97 | 0,48 | 1,17 | 0,43 | 0,25 | 0,21 |
| Elektr.-Rechenpflanz | 0,83 | 0,31 | 1,09 | 0,27 | 0,64 | 0,23 | 0,21 | 0,18 |
| Elektr. Hackmaschine | 0,69 | 0,26 | 0,88 | 0,21 | 0,53 | 0,20 | 0,04 | 0,03 |
| Bodenbearbeitungsgeräte | 0,33 | 0,20 | 0,71 | 0,17 | 0,41 | 0,16 | 0,16 | 0,14 |
| Spaten | 0,53 | 0,20 | 0,71 | 0,17 | 0,41 | 0,16 | 0,16 | 0,14 |
| Sonstige Gebrauchsgüter für die Gartenpflege | 2,12 | 0,80 | 2,79 | 0,67 | 1,65 | 0,64 | 0,66 | 0,55 |
| Gartenschere | 0,66 | 0,25 | 0,88 | 0,21 | 0,51 | 0,20 | 0,20 | 0,17 |
| Blumentopf | 0,40 | 0,15 | 0,49 | 0,12 | 0,32 | 0,12 | 0,14 | 0,12 |
| Gartenschlauch | 0,37 | 0,20 | 0,71 | 0,17 | 0,41 | 0,16 | 0,16 | 0,13 |
| Gießkanne | 0,53 | 0,20 | 0,71 | 0,17 | 0,41 | 0,16 | 0,16 | 0,13 |
| Andere Verbrauchsgüter für die Gartenpflege | 2,08 | 0,78 | 2,73 | 0,63 | 1,62 | 0,63 | 0,54 | 0,45 |
| Düngemittel (auch Stallung) | 1,05 | 0,39 | 1,37 | 0,33 | 0,81 | 0,32 | 0,27 | 0,22 |
| Sonstige Verbrauchsgüter für die Gartenpflege | 1,03 | 0,39 | 1,36 | 0,32 | 0,80 | 0,31 | 0,27 | 0,23 |
| Pflanzenschutzmittel | 0,52 | 0,20 | 0,68 | 0,16 | 0,40 | 0,16 | 0,14 | 0,12 |
| Mittel gegen Unkraut | 0,51 | 0,19 | 0,68 | 0,16 | 0,40 | 0,15 | 0,13 | 0,11 |
| Dienstleistungen für die Gartenpflege | 0,56 | 0,21 | 2,63 | 0,64 | 2,35 | 0,91 | 0,27 | 0,23 |
| Tiere, Güter für die Tierhaltung | 6,24 | 2,34 | 10,42 | 2,51 | 7,92 | 3,08 | 2,31 | 1,94 |
| Lebende Tiere | 0,82 | 0,31 | 1,23 | 0,29 | 0,85 | 0,33 | 0,18 | 0,15 |
| Meistiere | 0,82 | 0,31 | 1,23 | 0,29 | 0,85 | 0,33 | 0,18 | 0,15 |
| Milchleistung | 0,24 | 0,09 | 0,37 | 0,09 | 0,26 | 0,10 | 0,05 | 0,04 |
| Zierfisch, Guppy | 0,13 | 0,06 | 0,25 | 0,06 | 0,17 | 0,07 | 0,04 | 0,03 |
| Dackel-Welpen | 0,43 | 0,16 | 0,61 | 0,14 | 0,42 | 0,16 | 0,09 | 0,08 |
| Gebrauchsgüter für die Tierhaltung | 0,76 | 0,28 | 1,16 | 0,28 | 1,28 | 0,50 | 0,16 | 0,14 |
| Gebrauchsgüter für die Meistierhaltung | 0,76 | 0,28 | 1,16 | 0,28 | 1,28 | 0,50 | 0,16 | 0,14 |
| Verbrauchsgüter für die Tierhaltung | 2,82 | 1,06 | 5,63 | 1,36 | 4,64 | 1,80 | 1,66 | 1,39 |
| Arzneimittel für Meistiere | 0,28 | 0,11 | 0,56 | 0,14 | 0,46 | 0,18 | 0,17 | 0,14 |
| Futter für Meistiere | 2,34 | 0,95 | 3,07 | 1,22 | 4,18 | 1,62 | 1,49 | 1,25 |
| Mundfutter | 1,98 | 0,74 | 2,94 | 0,95 | 3,25 | 1,26 | 1,16 | 0,97 |
| Vogelfutter | 0,56 | 0,21 | 1,13 | 0,27 | 0,93 | 0,36 | 0,33 | 0,28 |
| Dienstleistungen von Tierärzten, Tierpflegern ¹⁾ u.ä. | 1,84 | 0,69 | 2,40 | 0,58 | 1,15 | 0,45 | 0,31 | 0,26 |
| Fremde Installationen ¹⁾ und Reparaturen an Gebrauchsgütern für Bildung, Unterhaltung, Freizeit | 3,16 | 1,94 | 7,62 | 1,84 | 4,16 | 1,61 | 2,98 | 2,50 |
| Fremde Reparaturen an Gebrauchsgütern für Bildung, Unterhaltung, Freizeit | 3,16 | 1,94 | 7,62 | 1,84 | 4,16 | 1,61 | 2,98 | 2,50 |
| Fremde Reparaturen an Fernsehempfangs-, Rundfunkempfangs-, ¹⁾ u. Phonogeräten ¹⁾ | 3,16 | 1,94 | 7,62 | 1,84 | 4,16 | 1,61 | 2,98 | 2,50 |
| Güter für die persönliche Ausstattung, Dienstleistungen des Berberbergsbergs sowie Güter sonstiger Art | 250,49 | 94,01 | 532,36 | 128,39 | 211,83 | 82,25 | 53,51 | 44,89 |
| Güter für die persönliche Ausstattung | 24,88 | 9,34 | 34,73 | 8,37 | 18,65 | 7,24 | 4,09 | 3,11 |
| Uhren | 2,50 | 0,94 | 6,44 | 1,55 | 4,32 | 1,68 | 1,89 | 1,54 |
| Armband- u. Taschenuhren ¹⁾ mit einem Gehäuse aus sonstigem Material | 1,67 | 0,63 | 4,01 | 0,97 | 2,79 | 1,08 | 1,04 | 0,87 |
| Damen-Quarzarmbanduhr | 0,63 | 0,24 | 1,60 | 0,39 | 1,12 | 0,43 | 0,42 | 0,35 |
| Herrn-Quarzarmbanduhr | 1,04 | 0,39 | 2,41 | 0,58 | 1,67 | 0,65 | 0,62 | 0,52 |
| Stand-, Wand- u. Tischuhren (oh. Wecker) | 0,46 | 0,17 | 1,33 | 0,32 | 0,90 | 0,35 | 0,56 | 0,47 |
| Kochuhr | 0,46 | 0,17 | 1,33 | 0,32 | 0,90 | 0,35 | 0,56 | 0,47 |
| Sonstige Uhren (oh. Uhraradios) | 0,37 | 0,14 | 1,10 | 0,26 | 0,63 | 0,25 | 0,29 | 0,24 |
| Quarzwecker | 0,37 | 0,14 | 1,10 | 0,26 | 0,63 | 0,25 | 0,29 | 0,24 |
| Schmuck | 10,57 | 3,97 | 11,31 | 2,77 | 4,83 | 1,88 | 1,44 | 1,21 |
| aus Edelmetall, echten Perlen ¹⁾ , Edel- od. Schmucksteinen ¹⁾ | 8,91 | 3,35 | 4,73 | 1,62 | 1,81 | 0,71 | 0,87 | 0,73 |
| Trankringe | 3,88 | 1,46 | 2,92 | 0,70 | 0,86 | 0,34 | 0,51 | 0,43 |
| Diamantring | 2,23 | 0,84 | 1,35 | 0,33 | 0,39 | 0,15 | - | - |
| Silberkette | 2,80 | 1,05 | 2,46 | 0,59 | 0,56 | 0,22 | 0,36 | 0,30 |
| aus unedlem Metall, Kunststoff ¹⁾ , Glas ¹⁾ u. sonstigem Material ¹⁾ | 1,66 | 0,62 | 4,78 | 1,15 | 3,02 | 1,17 | 0,57 | 0,48 |
| Herrn-Uhrarmband | 1,66 | 0,62 | 4,78 | 1,15 | 3,02 | 1,17 | 0,57 | 0,48 |
| Raucherkittel | 0,98 | 0,37 | 1,40 | 0,34 | 0,85 | 0,33 | 0,39 | 0,33 |
| Gebrauchsgüter für Raucher (oh. solche aus Edelmetall od. Schmucksteinen) | 0,63 | 0,25 | 0,50 | 0,12 | 0,25 | 0,10 | 0,19 | 0,16 |
| Tabakpfeife | 0,24 | 0,09 | 0,13 | 0,03 | 0,09 | 0,04 | 0,09 | 0,08 |
| Gas-Feuerzeug | 0,41 | 0,16 | 0,37 | 0,09 | 0,16 | 0,06 | 0,10 | 0,08 |
| Verbrauchsgüter für Raucher (oh. Tabakstren) | 0,33 | 0,12 | 0,90 | 0,22 | 0,60 | 0,23 | 0,20 | 0,17 |
| Feuersteine | 0,09 | 0,03 | 0,30 | 0,07 | 0,20 | 0,08 | 0,07 | 0,06 |
| Gas für Feuerzeuge | 0,24 | 0,09 | 0,60 | 0,15 | 0,40 | 0,15 | 0,13 | 0,11 |

1) Die Preisprüfverfahren für diese Warenart.

| Ware Leistung | Alle privaten Haushalte | | 4-Personen-Haushalte von Angestellten und Beamten mit höherem Einkommen | | 4-Personen-Arbeitnehmerhaushalte mit mittlerem Einkommen | | 2-Personen-Haushalte von Renten- und Sozialhilffamiliaren | |
|---|-------------------------|-------|---|-------|--|-------|---|-------|
| | DK | M/oo | Mengenanteil | | | | DK | M/oo |
| | | | DK | M/oo | DK | M/oo | | |
| Andere Leder- u. Tücherverware Aktenmappe ¹⁾ , -taschen u. -mappen (auch Schreib- u. Dokumentenmappen, aber ohne Schulrucksack) | 9,76 | 3,66 | 13,86 | 3,34 | 7,40 | 2,87 | 1,80 | 1,51 |
| aus Leder | 1,08 | 0,71 | 3,63 | 1,36 | 1,74 | 0,67 | 0,78 | 0,65 |
| Aktenmappe | 1,08 | 0,71 | 3,63 | 1,36 | 1,74 | 0,67 | 0,78 | 0,65 |
| aus Kunststoffellen od. sonstigen Material | 1,18 | 0,44 | 1,04 | 0,25 | 1,60 | 0,42 | 0,20 | 0,17 |
| Kollegmappe | 1,18 | 0,44 | 1,04 | 0,25 | 1,60 | 0,42 | 0,20 | 0,17 |
| Schulrucksack (auch Kindergartenrucksack ¹⁾) | 0,76 | 0,28 | 1,41 | 0,39 | 1,44 | 0,56 | - | - |
| Mundhelfer und Reisetaschen (ohne Aktenmappe) | | | | | | | | |
| aus Kunststoffellen od. sonstigen Material | 3,02 | 1,08 | 3,93 | 0,94 | 1,65 | 0,64 | 0,37 | 0,48 |
| Reisetasche | 1,98 | 0,74 | 1,68 | 0,40 | 0,95 | 0,37 | 0,22 | 0,19 |
| Koffer, synth. Material | 3,34 | 0,58 | 1,14 | 0,17 | 0,49 | 0,19 | 0,24 | 0,20 |
| Schulmappe | 1,30 | 0,56 | 1,11 | 0,27 | 0,21 | 0,08 | 0,11 | 0,09 |
| Goldbrun ¹⁾ , Goldschm., Brief- ¹⁾ und Aktenmappen ¹⁾ aus Leder | 0,92 | 0,35 | 1,43 | 0,40 | 0,97 | 0,38 | 0,23 | 0,21 |
| Andere Güter für die persönliche Ausstattung | 1,07 | 0,40 | 1,32 | 0,37 | 1,25 | 0,48 | 0,37 | 0,48 |
| Schürze für Herren | 0,19 | 0,07 | 0,25 | 0,06 | 0,21 | 0,08 | 0,14 | 0,12 |
| Schürze für Damen | 0,51 | 0,19 | 0,78 | 0,19 | 0,58 | 0,22 | 0,28 | 0,23 |
| Sonnenbrillen mit optisch nicht bearbeiteten Gläsern | 0,37 | 0,14 | 0,49 | 0,12 | 0,46 | 0,18 | 0,13 | 0,13 |
| Begrüßungsartikel | 4,19 | 1,57 | 2,71 | 0,65 | 2,04 | 0,79 | 2,09 | 2,42 |
| Zustellgebühr für Kränze | 4,19 | 1,57 | 2,71 | 0,65 | 2,04 | 0,79 | 2,09 | 2,42 |
| Dienstleistungen des Beherbergungsgewerbes (eh. Pauschalreisen) | 43,37 | 17,03 | 122,14 | 29,44 | 54,98 | 21,35 | 14,97 | 12,56 |
| Übernachtung in Hotels, Gasthöfen, Pensionen, Privatquartieren u. ä. (eh. Dauermieten) | 3,90 | 2,22 | 23,73 | 5,72 | 4,98 | 1,93 | 1,31 | 1,10 |
| Reisedauer von weniger als 5 Tagen mit Frühstück | 3,90 | 2,22 | 23,73 | 5,72 | 4,98 | 1,93 | 1,31 | 1,10 |
| Sonstige Dienstleistungen des Beherbergungsgewerbes (z.B. Feriensiedlungen, Campingplätze) | 39,47 | 14,81 | 98,41 | 23,72 | 50,00 | 19,42 | 13,66 | 11,46 |
| Pauschalreisen | 29,76 | 11,17 | 67,81 | 11,53 | 33,32 | 12,94 | 7,10 | 5,96 |
| Dienstleistungen der Kreditinstitute | 2,90 | 1,09 | 4,99 | 1,20 | 2,74 | 1,06 | 1,03 | 0,84 |
| Dienstleistungen und Fremde Reparaturen sonstiger Art | 0,86 | 3,72 | 12,26 | 2,95 | 5,87 | 2,28 | 4,82 | 4,05 |
| Dienstleistungen sonstiger Art | 7,46 | 2,87 | 10,33 | 2,49 | 4,74 | 1,84 | 4,13 | 3,47 |
| Kulturbildungen | 0,14 | 0,05 | 0,24 | 0,06 | 0,12 | 0,05 | 0,10 | 0,09 |
| Friedhofgebühren | 0,14 | 0,05 | 0,24 | 0,06 | 0,12 | 0,05 | 0,10 | 0,09 |
| Rechtsberatung u.ä. (eh. Gerichtskosten) | 6,14 | 2,30 | 8,22 | 1,98 | 3,74 | 1,45 | 3,35 | 2,81 |
| Sonstige Dienstleistungen, s.w.g. | 1,38 | 0,52 | 1,87 | 0,45 | 0,88 | 0,34 | 0,68 | 0,57 |
| Fremde Reparaturen an Gütern für die persönliche Ausstattung, Reinigung einer Herren-Armbanduhr | 1,20 | 0,45 | 1,93 | 0,46 | 1,13 | 0,44 | 0,69 | 0,58 |
| Reinigung einer Herren-Armbanduhr | 1,20 | 0,45 | 1,93 | 0,46 | 1,13 | 0,44 | 0,69 | 0,58 |
| Versicherungsbeiträge | 119,27 | 44,76 | 283,35 | 68,80 | 78,93 | 30,65 | 14,13 | 11,87 |
| Freiwillige Beiträge zur Krankenversicherung | 64,14 | 24,82 | 213,78 | 51,54 | 23,46 | 9,11 | 1,39 | 1,17 |
| Beiträge zur Kraftfahrzeugversicherung | 33,20 | 12,44 | 43,36 | 10,46 | 32,30 | 12,54 | 6,30 | 5,28 |
| Beiträge zu sonstigen privaten Versicherungen (eh. Lebens- u. Gebäudeversicherungen) | 19,93 | 7,48 | 28,21 | 6,80 | 23,17 | 9,00 | 6,44 | 5,42 |
| Kfz-Steuer u. sonstige Gebühren | 13,26 | 5,73 | 22,59 | 5,45 | 15,30 | 5,94 | 2,46 | 2,06 |
| Kfz-Steuer | 13,74 | 5,16 | 20,48 | 4,94 | 14,20 | 5,51 | 2,08 | 1,74 |
| Sonstige Gebühren (Reisepaß u.ä.) | 1,52 | 0,57 | 2,11 | 0,51 | 1,10 | 0,43 | 0,38 | 0,32 |

¹⁾ Drei Freiarbeitsstunden für diese Warenart.

Zur Neuberechnung des Index der Einzelhandelspreise auf Basis 1980

Vorbemerkung

Nachdem inzwischen die meisten Preisindizes auf die neue Basis 1980 umgestellt wurden, liegt nun auch der Index der Einzelhandelspreise in der Neuberechnung auf dieser Basis vor. Die Gründe für die Wahl des Basisjahres 1980 sind ausführlich besprochen worden¹⁾, so daß hier nicht mehr darauf einzugehen ist.

Nach dem Krieg war der Index der Einzelhandelspreise zunächst auf der Basis 1950 neu aufgebaut worden, und zwar unter Verwendung der damals zur Verfügung stehenden Unterlagen aus der Umsatzsteuerstatistik und der Arbeitsstättenzahlung 1949/50. Mit der Verfeinerung des statistischen Instrumentariums konnten seither die Grundlagen wesentlich verbessert werden. Insbesondere die Ergebnisse der Handels- und Gaststättenzahlungen (HGZ) bzw. der jeweiligen Ergänzungserhebungen bieten umfassendes Material für den Aufbau eines Index der Einzelhandelspreise. So wird aus dieser Statistik die starke Sortimentsverflechtung des Einzelhandels ersichtlich, die sich in einem für diesen Wirtschaftszweig adäquaten Preisindex widerspiegeln muß.

Die Indizes der Einzelhandelspreise auf Basis 1962 und 1970 konnten sowohl hinsichtlich der Wagungsanteile als auch in bezug auf die Auswahl der Preisrepräsentanten auf der Basis der Ergänzungserhebungen 1959/60 und 1969/70, die auf das jeweilige Basisjahr hochgerechnet werden mußten, neu berechnet werden. Für die Umstellung auf 1976 lagen entsprechend detaillierte Ergebnisse dagegen nicht vor. Deshalb konnte das Indexschema für 1976 nur in bezug auf die Wirtschaftsklassen entsprechend den Ergebnissen der laufenden Einzelhandelsstatistik angepaßt werden. Die Feingliederung des Schemas nach einzelnen Waren je Wirtschaftsklasse — die Sortimentsgliederung — mußte mangels neuen geeigneten Ausgangsmaterials aus Unterlagen und Informationen verschiedener anderer Quellen abgeleitet werden. Am Grundkonzept des Index der Einzelhandelspreise hat sich seit den Neuberechnungen 1950, 1962, 1970 und 1976 nichts Wesentliches geändert²⁾, so daß im folgenden der

Aufbau des Index nur insoweit behandelt zu werden braucht, wie es zum Verständnis der neuen Indexgrundlagen notwendig ist und wie die Unterschiede zu den vorhergehenden Neuberechnungen herausgestellt werden sollen.

Begriffliche Abgrenzung

Zum „Einzelhandel“ gehören alle Unternehmen, deren wirtschaftliche Tätigkeit überwiegend darin besteht, Handelsware im eigenen Namen für eigene oder fremde Rechnung an „Letztverbraucher“ zu verkaufen. Nicht zum Einzelhandel gehören jene Unternehmen, die als Produzenten ihre Erzeugnisse in eigenen Ladengeschäften oder auf Wochenmärkten anbieten, wie zum Beispiel Backer und Fleischer. Letztverbraucher sind in erster Linie die privaten Haushalte, aber auch andere Abnehmer, wie zum Beispiel Behörden.

Der Index der Einzelhandelspreise ist ein Verkaufspreisindex, dem als Wagungsschema die Umsatzanteile des Unternehmensbereichs „Einzelhandel“ zugrunde liegen. Soweit außer dem Verkauf von Waren auch Leistungen, wie zum Beispiel das Anbringen von Gardinen bzw. Reparaturarbeiten, angeboten werden, werden sie in diesem Index nicht berücksichtigt. Er bezieht sich also auf das Warensortiment. Leistungen dagegen sind im Preisindex für die Lebenshaltung, einem weiteren Index auf der Endverbraucherstufe, enthalten, dessen Wagungsschema auf den Ausgaben der privaten Haushalte beruht und deshalb als ein Einkaufspreisindex anzusehen ist.

Neue Systematik der Wirtschaftszweige

Der Index der Einzelhandelspreise der Basisjahre 1962, 1970 und 1976 entsprach in seiner institutionellen Gliederung der Systematik der Wirtschaftszweige 1961. Obwohl die erste Veröffentlichung der Neuberechnung 1976 erst im November 1979 erfolgte, konnte die neue „Systematik der Wirtschaftszweige, Ausgabe 1979“ noch nicht berücksichtigt werden, da das Ausgangsmaterial für das Wagungsschema nicht nach dieser Systematik aufbereitet vorlag. Erst bei der jetzigen Indexüberarbeitung war es möglich, die institutionelle Gliederung dem neuen Stand anzupassen, da die Ergänzungserhebung 1979 die Systematik der Wirtschaftszweige 1979 zur Grundlage hatte.

Die neue Systematik berücksichtigt die seit 1961 eingetretene Entwicklung in der Wirtschaft bzw. die Angleichung an die Systematik internationaler Organisationen³⁾ und brachte gegenüber 1961 in mehreren Fällen neue Zuordnungen. Beispielsweise wurden im Bereich des Einzelhandels (Unterabteilung 43) aus den zehn Wirtschaftsgruppen von 1961 in der Ausgabe 1979 neun. Nur sieben von diesen Gruppen können mit den bisherigen Reihen verkettet werden. Dagegen ist zum Beispiel der Einzelhandel mit elektrotechnischen Erzeugnissen, Haushaltsgeräten, Musikinstrumenten und der Einzelhandel mit sonstigen Waren, Waren verschiedener Art durch die relativ zahlreichen systematischen Änderungen mit den alten Reihen aus der Zeit vor 1980 nicht mehr vergleichbar. Die

³⁾ Potkowik, G. „Revision der Systematik der Wirtschaftszweige“ in WiSta 7/1980 S. 445 ff.

¹⁾ Siehe Angermann, O. „Zur Neuberechnung der Preisindizes auf Basis 1980“ in WiSta 3/1983 S. 204 ff.

²⁾ Denefle, P. „Zur Berechnung eines Index der Einzelhandelspreise“ in WiSta 9/1952, Rostin, W. „Neuberechnung des Index der Einzelhandelspreise auf Basis 1962“ in WiSta 9/1968.

Rasch, H. G. „Index der Einzelhandelspreise auf Basis 1970“ in WiSta 12/1977.

Rasch, H. G. „Zur Neuberechnung der Preisindizes für die Lebenshaltung und des Index der Einzelhandelspreise auf Basis 1976“ in WiSta 9/1979.

Index der Einzelhandelspreise
 Wirtschaftsgruppen und Wirtschaftsklassen
 Gegenüberstellung der Veröffentlichungspositionen
 nach der Systematik der Wirtschaftszweige 1961 und 1979

| 1979 | | 1961 | | 1979 | 1961 |
|---------|---|---------|--|------|------|
| 43 1 | Eh m Nahrungsmitteln Getranken Tabakwaren | 43 1 | Eh m Nahrungs- und Genußmitteln und Gemischtwaren | x | x |
| 43 11 | Eh m Nahrungsmitteln Getranken, Tabakwaren (ohne ausgeprägten Schwerpunkt) | 43 10 | Eh m Nahrungs- und Genußmitteln versch Art (ohne ausgeprägten Schwerpunkt) und Gemischtwaren | x | x |
| 43 14 | Eh m Nahrungsmitteln | | | x | |
| 43 14 1 | Eh m Milch Milcherzeugnissen Fettwaren, Eiern | 43 14 1 | Eh m Milch Milcherzeugnissen Fettwaren und Eiern | x | x |
| 43 14 2 | Eh m Fischen Fischerzeugnissen | 43 14 2 | Eh m Fischen und Fischerzeugnissen | x | x |
| 43 14 4 | Eh m Süßwaren | 43 14 4 | Eh m Süßwaren | x | x |
| 43 14 5 | Eh m Kaffee Tee Kakao | 43 14 5 | Eh m Kaffee, Tee, Kakao | x | x |
| 43 14 6 | Eh m Fleisch Fleischwaren | | | x | |
| 43 14 8 | Eh m Kartoffeln Gemüse, Obst | 43 14 0 | Eh m Kartoffeln Gemüse Obst und Südfruchten | x | x |
| 43 16 | Eh m Getranken | 43 16 | Eh m Getranken | x | x |
| 43 19 | Eh m Tabakwaren | 43 19 | Eh m Tabakwaren | x | x |
| 43 2 | Eh m Textilien Bekleidung Schuhen Lederwaren | 43 2 | Eh m Bekleidung Wäsche Ausstattungs- und Sportartikeln sowie mit Schuhen | x | x |
| 43 21 | Eh m Textilien Bekleidung (ohne ausgeprägten Schwerpunkt) | 43 20 | Eh m Textilwaren versch Art (ohne ausgeprägten Schwerpunkt) | x | x |
| | | | Eh m Textilwaren insges | | x |
| 43 23 | Eh m Oberbekleidung (ohne Pullover und ähnl für Herren und Damen) Kinder- und Sauglingsbekleidung | 43 22 | Eh m Oberbekleidung (ohne Eh m Wirk- und Strickwaren) | x | x |
| 43 24 | Eh m Pullovern und ähnl, Wäsche und Bekleidungszubehör für Herren und Damen, Kopfbedeckungen | | | x | |
| 43 27 | Eh m Heim- und Haustextilien, Bodenbelagen, Bettwaren | | | x | |
| 43 28 | Eh m Schuhen, Lederwaren | 43 23 | Eh m Wäsche Wirk-, Strick- und Textilkurzwaren sowie mit Schneidereibedarf | x | x |
| 43 3 | Eh m Einrichtungsgegenständen (ohne elektrotechnische und Haushaltsgroßgeräte) | 43 28 | Eh m Schuhen und Schuhwaren | | x |
| 43 31 | Eh m Eisen-, Metall- und Kunststoffwaren, a n g | 43 3 | Eh m Eisen- und Metallwaren sowie mit Hausrat und Wohnbedarf aus Kunststoff, Glas Feinkeramik und Holz (a n g) | x | x |
| 43 33 | Eh m Feinkeramik und Glaswaren für den Haushalt | 43 30 | Eh m Eisen-, Metall- und Kunststoffwaren (a n g) | x | x |
| 43 34 | Eh m Möbeln (ohne Büromöbel) | 43 33 | Eh m feinkeramischen Erzeugnissen und Glaswaren für den Haushalt | x | x |
| 43 4 | Eh m elektrotechnischen Erzeugnissen, Haushaltsgroßgeräten Musikinstrumenten | 43 36 0 | Eh m Möbeln und sonst Einrichtungsgegenständen (ohne Eh m gebrauchten Möbeln und Antiquitäten) | x | x |
| 43 41 | Eh m elektrotechnischen Erzeugnissen, a n g, Haushaltsgroßgeräten | 43 4 | Eh m elektrotechnischen, feinmechanischen und optischen Erzeugnissen, Schmuck-, Leder-, Galanterie- und Spielwaren sowie mit Musikinstrumenten | x | x |
| 43 44 | Eh m Rundfunk-, Fernseh- und phonotechnischen Geräten | 43 40 | Eh m elektrotechnischen Erzeugnissen (a n g), Rundfunk-, Fernseh- und Phonogeräten sowie mit Leuchten | x | x |
| 43 5 | Eh m Papierwaren, Druckerzeugnissen, Büromaschinen | 43 5 | Eh m Papierwaren und Druckerzeugnissen | x | x |
| 43 6 | Eh m pharmazeutischen und kosmetischen Erzeugnissen medizinischen Artikeln, Reinigungsmitteln, Anstrichbedarf | 43 6 | Eh m pharmazeutischen orthopädischen, medizinischen und kosmetischen Artikeln sowie mit Putz- und Reinigungsmitteln | x | x |
| 43 61 | Apotheken | 43 60 0 | Apotheken | x | x |
| 43 66 | Eh m Drogerieartikeln, Reinigungsmitteln | 43 60 4 | Drogerien | x | x |
| 43 7 | Eh m Kraft- und Schmierstoffen (Tankstellen) | 43 75 | Eh m Mineralölerzeugnissen (Tankstellen-Absatz in eigenem Namen) | x | x |
| 43 8 | Eh m Fahrzeugen, Fahrzeugteilen, -zubehör und -reifen | 43 7 | Eh m Kohle sonstigen festen Brennstoffen und Mineralölerzeugnissen | | x |
| 43 81 | Eh m Kraftwagen, Kraftwagenteilen, -zubehör und -reifen | 43 80 | Eh m Fahrzeugen, deren Teilen und Zubehör | x | x |
| 43 9 | Eh m sonstigen Waren Waren verschiedener Art | 43 8 | Eh m Fahrzeugen Maschinen und Büroeinrichtungen | | x |
| 43 97 | Eh m Brennstoffen | 43 70 | Eh m Brennstoffen | x | x |
| | | 43 9 | Eh m sonstigen Waren | x | x |

Eh m = Einzelhandel mit

Übersicht bietet einen Überblick über diejenigen Wirtschaftsgruppen und -klassen der 1976er und 1980er Berechnung, für die Indexreihen veröffentlicht werden. Die alte Gliederung des Index der Einzelhandelspreise auf Basis 1950 nach den vier Hauptbranchen wurde bislang unverändert weitergeführt, um die Bildung langer Reihen zu ermöglichen. Die Zuordnung der Wirtschaftsgruppen auf die vier Hauptbranchen ist schwierig, es wird daher noch geprüft, ob eine solche Sonderrechnung bei dem großen Aufwand notwendig ist

Berechnung des Wagungsschemas

Die Umsatzstruktur des Einzelhandels im Jahr 1980, die die Grundlage für die Erstellung des Wagungsschemas bildete, mußte aus den Ergebnissen der Ergänzungserhebung 1979 zur Handels- und Gaststättenzahlung abgeleitet werden. Die Ergänzungserhebung bezog sich also auf das Jahr 1979. Um ein für 1980 geltendes Wagungsschema zu erhalten, mußten zunächst die Werte für 1979 auf 1980 hochgerechnet werden, und zwar entsprechend den Umsätzen der Einzelhandelsstatistik. Anschließend wurden entsprechend dem bereits 1976 angewandten Verfahren die Umsätze des Einzelhandels von Nebentätigkeiten bereinigt, und zwar um Umsätze aus Großhandelstätigkeiten, aus der Handelsvermittlung sowie um Verkäufe aus Eigenproduktion und Reparaturarbeiten. Die Umsätze beziehen sich also auf den reinen Einzelhandelsumsatz.

Die weitere Aufteilung der so bereinigten Einzelhandelsumsatzwerte für das Jahr 1980 für alle Wirtschaftszweige

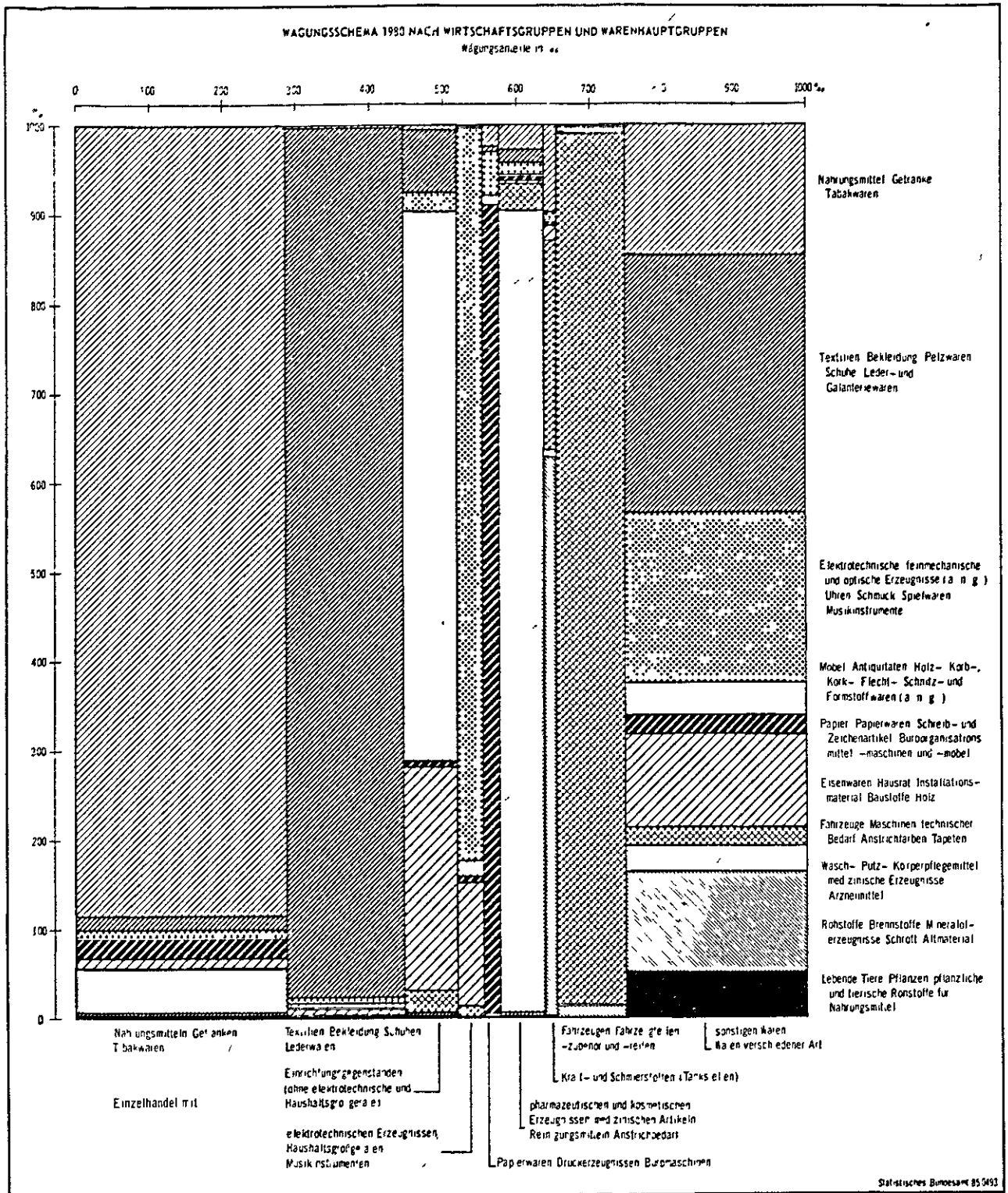
nach Warenarten war bei den bisherigen Berechnungen entsprechend den Ergebnissen der Ergänzungserhebungen über die Wareneinstandswerte vorgenommen worden. Damit wurde unterstellt, daß ein Wirtschaftszweig bei allen gehandelten Waren die gleichen Handelsspannen erzielt. Diese in der Realität oft nicht zutreffende Annahme wurde bei der Neuberechnung 1980 durch eine methodische Neuerung ersetzt. Die Werte der Sortimentsgliederung wurden unter Zugrundelegung unterschiedlicher Handelsspannen auf Verkaufswerte hochgerechnet. Dies bedeutet zum Beispiel, daß bei einer Tankstelle für den Verkauf von Benzin eine andere Handelsspanne angenommen wurde als zum Beispiel beim Verkauf von Spirituosen oder Süßwaren. Andererseits wurde unterstellt, daß die Spannen bei den einzelnen Waren, auch wenn sie von verschiedenen Wirtschaftszweigen gehandelt werden, gleich hoch sind.

In einem weiteren Rechenschritt wurden die so ermittelten Umsatzwerte je Wirtschaftszweig, und in der tieferen Gliederung je Warengruppe, noch um die Mehrwertsteuer erhöht, wobei einzelne Warengruppen in allen Zweigen dieselben Sätze erhielten, zum Beispiel Fleisch 6,5 %, Haus-, Tisch- und Bettwäsche 13 %.

In der Ergänzungserhebung waren für die Sortimentsgliederung 107 Warengruppen vorgegeben. Das reichte für die Feinaufteilung des Wagungsschemas natürlich nicht aus. Die Feingewichtung der einzelnen Preisreihen mußte nach anderen Unterlagen vorgenommen werden, wie sie bereits im Preisindex für die Lebenshaltung verwendet

Tabelle 1 Index der Einzelhandelspreise
Wagungsschema 1980 nach Wirtschaftsgruppen und Warenhauptgruppen
Wagungsanteile in %

| Wirtschaftsgruppe | Waren insgesamt | Nahrungsmittel Getränke Tabakwaren | Textilien Bekleidung Pelzwaren Schuhe Leder- und Galanteriewaren | Elektrotechnische feinmechanische und optische Erzeugnisse (a n g) Uhren Schmuck Spielwaren Musikinstrumente | Möbel, Antiquitäten Holz-, Korb-, Kork-, Flecht-, Schnitz- und Formstoffwaren (a n g) | Papier, Papierwaren Schreib- und Zeichenartikel, Büroorganisationsmittel -maschinen und -möbel | Eisenwaren Hausrat, Installationsmaterial Baustoffe, Holz | Fahrzeuge Maschinen technischer Bedarf, Anstrichfarben, Tapeten | Wasch-, Putz-, Körperpflegemittel, medizinische Erzeugnisse Arzneimittel | Rohstoffe Brennstoffe Mineralerzeugnisse Schrott, Altmaterial | Lebende Tiere, Pflanzen, pflanzliche und tierische Rohstoffe für Nahrungsmittel |
|---|-----------------|--|---|---|--|--|---|--|---|---|---|
| Einzelhandel mit Nahrungsmitteln Getranken Tabakwaren | 286 42 | 253 45 | 5 32 | 2 39 | 0 38 | 6 77 | 2 84 | 0 26 | 13 46 | 0 71 | 0 84 |
| Textilien Bekleidung Schuhen Lederwaren | 159 22 | 0 49 | 155 02 | 1 17 | 0 62 | 0 23 | 1 08 | 0 37 | 0 19 | 0 04 | 0 01 |
| Einrichtungsgegenständen (ohne elektrotechnische und Haushaltsgroßgeräte) | 72 55 | 0 28 | 5 13 | 1 58 | 44 85 | 0 41 | 18 16 | 1 77 | 0 09 | 0 16 | 0 12 |
| elektrotechnischen Erzeugnissen Haushaltsgroßgeräten Musikinstrumenten | 34 68 | 0 01 | 0 09 | 28 52 | 0 65 | 0 26 | 4 73 | 0 39 | - | 0 03 | - |
| Papierwaren Druckerzeugnissen Buromaschinen pharmazeutischen und kosmetischen Erzeugnissen medizinischen Artikeln Reinigungsmitteln Anstrichbedarf Kraft und Schmierstoffen (Tankstellen) | 59 58 | 1 63 | 0 89 | 0 88 | 0 07 | 0 28 | 0 20 | 1 77 | 53 81 | 0 04 | 0 01 |
| Fahrzeugen Fahrzeugteilen, -zubehör und reifen sonstigen Waren verschieden Art | 15 61 | 1 52 | - | 0 14 | 0 01 | 0 10 | 0 24 | 3 69 | 0 12 | 9 78 | 0 01 |
| | 98 00 | 0 08 | 0 18 | 0 18 | 0 06 | 0 05 | 0 24 | 95 84 | 0 06 | 1 31 | - |
| | 249 48 | 36 37 | 71 92 | 48 01 | 8 72 | 5 57 | 25 92 | 5 36 | 7 29 | 28 13 | 12 19 |
| Wirtschaftsgruppen insgesamt | 1 000 | 294 41 | 238 69 | 84 05 | 55 66 | 35 87 | 53 44 | 109 48 | 75 02 | 49 20 | 13 18 |



worden waren⁴⁾ Ferner wurden noch zusätzliche Informationen von Verbänden, Unternehmen und anderen Institutionen verwertet

Entsprechend dem bisher geübten Verfahren bleibt der Einzelhandel mit Gebrauchsgütern mangels angemessener Preisreihen im Index der Einzelhandelspreise unberücksichtigt. Dagegen wurden die anderen Warengruppen

und Wirtschaftsklassen, die preisstatistisch nicht nachgewiesen werden können, mit ihren Umsatzanteilen benachbarten Gruppen zugeschlagen, von denen man annehmen kann, daß sie eine ähnliche Preisentwicklung besitzen

Der Index der Einzelhandelspreise wird wie bisher nach drei Gliederungen berechnet und veröffentlicht, und zwar in einer institutionellen Gliederung nach der Systematik der Wirtschaftszweige (Ausgabe 1979), in einer Warengliederung nach dem Warenverzeichnis für die Binnenhandelsstatistik (Ausgabe 1978) und nach dem Güterverzeichnis für den Privaten Verbrauch (Ausgabe 1963)

⁴⁾ Siehe Raschn, H. G. „Zur Neuberechnung des Preisindex für die Lebensmittel auf Basis 1980“ in WiSta 7/1984 S. 640 ff.

Tabelle 2 Index der Einzelhandelspreise
Ausgewählte Wirtschaftsklassen und Warengruppen
Veränderung der Wagungsanteile auf Basis 1980
gegenüber Basis 1976

| Wirtschaftsklasse | Veränderung der Wagungsanteile 1980 gegenüber 1976 in % | | Warengruppe |
|---|---|------|--|
| | | | |
| Einzelhandel mit Nahrungsmitteln, Getränken, Tabakwaren | - 16 | - 15 | Nahrungsmittel, Getränke, Tabakwaren |
| Textilien Bekleidung, Schuhe, Lederwaren | + 4 | - 3 | Textilien Bekleidung, Pelzwaren, Schuhe, Leder- und Galanteriewaren |
| Einrichtungsgegenstände (ohne elektrotechnische und Haushaltsgroßgeräte) | + 6 | + 6 | Möbel, Antiquitäten, Holz-, Korb-, Kork-, Flecht-, Schnitz- und Formstoffwaren (a n g) |
| Papierwaren, Druckerezeugnissen, Büromaschinen | + 30 | + 32 | Papier, Papierwaren, Schreib- und Zeichenartikel, Büroorganisationsmittel, -maschinen und -möbel |
| pharmazeutischen und kosmetischen Erzeugnissen, medizinischen Artikeln, Reinigungsmitteln, Anstrichbedarf | - 5 | - 2 | Wasch-, Putz-, Körperpflegemittel, medizinische Erzeugnisse, Arzneimittel |
| Kraft und Schmierstoffen (Tankstellen), Brennstoffen | + 122 - 8 | + 8 | Rohstoffe, Brennstoffe, Mineralerzeugnisse, Schrott, Altmaterial |
| Fahrzeugen, Fahrzeugteilen, -zubehör und -reifen | + 20 | + 18 | Fahrzeuge, Maschinen, technischer Bedarf, Anstrichfarben, Tapeten |

Die Sortimentsverflechtung im Einzelhandel ist aus einer Gegenüberstellung der Wirtschaftsklassen mit den Hauptbereichen der Warengliederung der Binnenhandelsstatistik zu ersehen (siehe Schaubild und Tabelle 1). Die Zu- oder Abnahme der Anteile 1980 gegenüber 1976 in der Warengliederung muß nicht mit der der Wirtschaftsgruppen oder -untergruppen parallel verlaufen, wie der Tabelle 2 für beispielhaft aufgeführte Gruppen zu entnehmen ist. So steht zum Beispiel einer Zunahme der Anteile des Einzelhandels mit Textilien, Bekleidung, Schuhen, Lederwaren ein Rückgang der Anteile bei der Warengruppe Textilien, Bekleidung, Pelzwaren, Schuhe, Leder- und Galanteriewaren gegenüber.

Interessant mag noch die Veränderung der Wagungsanteile 1980 gegenüber 1976 nach Warengruppen sein. Von den im Warenverzeichnis für die Binnenhandelsstatistik nachgewiesenen 48 Gruppen haben 22 im neuen Index einen höheren und 26 einen niedrigeren Anteil. Die stärksten prozentuellen Zunahmen verzeichneten die Warengruppen Zweirader (+ 106 %), Camping- und Sportartikel (+ 86 %), Musikinstrumente (+ 66 %) und Damenoberbekleidung (+ 52 %). Der größte anteilmäßige Rückgang gegenüber 1976 ergab sich bei den Gruppen Strumpfwaren, Bekleidungszubehör (- 54 %), Heimtextilien (- 50 %), Hygieneartikel, Verbandstoffe (- 41 %) und Sportbekleidung, Sportschuhe (- 41 %) (siehe Tabelle auf S. 196*).

Die Gliederung des Index nach dem Warenverzeichnis für die Binnenhandelsstatistik wurde erst mit der Berechnung

1976 eingeführt. Für die beiden vorhergehenden Basisjahre 1962 und 1970 war — da eine entsprechende Waren-gliederung nicht vorlag — hilfsweise das für den Preisindex für die Lebenshaltung verwendete „Güterverzeichnis für den Privaten Verbrauch, Ausgabe 1963“ herangezogen worden. Um lange Reihen bilden zu können, wurde diese Gliederung auch für die Berechnungen 1976 und 1980 unverändert weitergeführt, obwohl auf Basis 1980 für die Preisindizes für die Lebenshaltung die neue „Systematik der Einnahmen und Ausgaben der privaten Haushalte,

Tabelle 3 Warengliederung nach dem Güterverzeichnis für den privaten Verbrauch, Ausgabe 1963
Gewichte in den Wagungsschemata

| Warengliederung | 1962 | 1970 | 1976 | 1980 |
|---|---------------------|--------|--------|--------|
| | Wagungsanteile in % | | | |
| Nahrungs- und Genußmittel | 349,64 | 343,45 | 345,42 | 294,41 |
| Kleidung, Schuhe | 222,30 | 196,66 | 197,55 | 189,30 |
| Brennstoffe | 23,95 | 21,21 | 24,54 | 25,58 |
| Übrige Waren für die Haushaltsführung | 182,67 | 166,41 | 171,63 | 178,90 |
| Waren für Verkehrszwecke | 76,93 | 110,83 | 94,04 | 116,75 |
| Waren für die Körper- und Gesundheitspflege | 47,07 | 62,03 | 65,70 | 68,74 |
| Waren für Bildungs- und Unterhaltungszwecke | 75,59 | 78,46 | 79,36 | 101,46 |
| Personliche Ausstattung, sonstige Waren | 21,85 | 20,75 | 21,76 | 24,86 |
| Insgesamt | 1 000 | 1 000 | 1 000 | 1 000 |

Ausgabe 1983“ verwendet wurde. In Tabelle 3 sind für die acht Warengruppen die entsprechenden Anteile der Indexschemata 1962, 1970, 1976 und 1980 zusammengestellt. Ein Vergleich zeigt, daß einige Warengruppen in ihren Umsatzanteilen kontinuierlich abnehmen, zum Beispiel Nahrungs- und Genußmittel von 350 % 1962 auf 294 % 1980, oder zunehmen, zum Beispiel Waren für die Körper- und Gesundheitspflege von 47 % 1962 auf 69 % 1980.

Preisrepresentanten

Die Zahl der im Index erfaßten Positionen hat sich in der Berechnung auf Basis 1980 gegenüber 1976 um 10 auf 622 erhöht. Im Vergleich zur ersten Berechnung 1950 enthält der Index der Einzelhandelspreise rund 150 Positionen mehr, gegenüber den Berechnungen 1962 und 1970 jedoch weniger (siehe Tabelle 4). Die Zahl 622 sagt nichts über die Anzahl der tatsächlichen Preisrepresentanten

Tabelle 4 Anzahl der Indexpositionen in der Warengliederung nach dem Güterverzeichnis für den privaten Verbrauch, Ausgabe 1963
Wagungsschemata

| Warengliederung | 1962 | 1970 | 1976 | 1980 |
|---|------|------|------|------|
| Nahrungs- und Genußmittel | 195 | 182 | 178 | 172 |
| Kleidung, Schuhe | 85 | 75 | 74 | 76 |
| Brennstoffe | 9 | 9 | 9 | 9 |
| Übrige Waren für die Haushaltsführung | 163 | 139 | 137 | 155 |
| Waren für Verkehrszwecke | 51 | 60 | 64 | 41 |
| Waren für die Körper- und Gesundheitspflege | 95 | 137 | 47 | 45 |
| Waren für Bildungs- und Unterhaltungszwecke | 93 | 94 | 86 | 106 |
| Personliche Ausstattung, sonstige Waren | 17 | 15 | 17 | 18 |
| Insgesamt | 708 | 711 | 612 | 622 |

aus, auf denen der Index beruht. In gleicher Weise wie beim Preisindex für die Lebenshaltung ist eine Indexexposition ein in sich gewogener Warengruppenindex mit zum Teil zahlreichen Preisrepräsentanten. Als Beispiel seien nur Zigaretten (100 Reihen) und Medikamente (450 Reihen) erwähnt.

Ergebnisse

Wie alle auf der Basis 1980 berechneten Preisindizes wurde auch der Index der Einzelhandelspreise bis Januar 1980 zurückgerechnet und kann über diesen Monat mit der Originalberechnung 1976 verkettet werden. Ein neuer

Tabelle 5 Index der Einzelhandelspreise
nach dem Warenverzeichnis
für die Binnenhandelsstatistik (Ausgabe 1978)

| Hauptbereich bzw. Warengruppe | Alter Index ¹⁾ | | Neuer Index ²⁾ | |
|---|---------------------------|--|---------------------------|--|
| | Februar 1985 | Veränderung gegenüber Februar 1984 | Februar 1985 | Veränderung gegenüber Februar 1984 |
| | 1980 = 100 | % | 1980 = 100 | % |
| Einzelhandel insgesamt | 117,5 | + 18 | 117,1 | + 16 |
| nach Hauptbereichen | | | | |
| Nahrungsmittel Getränke Tabakwaren | 117,0 | + 08 | 116,3 | + 05 |
| Textilien Bekleidung Pelzwaren Schuhe Leder- und Galanteriewaren | 117,4 | + 22 | 116,8 | + 22 |
| Elektrotechnische feinmechanische und optische Erzeugnisse (a n g), Uhren, Schmuck Spielwaren Musikinstrumente | 107,4 | + 07 | 104,7 | + 01 |
| Möbel Antiquitäten Holz Korb- Kork- Flecht- Schnitz- und Formstoffwaren (a n g) | 121,5 | + 18 | 121,5 | + 20 |
| Papier Papierwaren Schreib- und Zeichenartikel Büroorganisationsmittel -maschinen und -möbel | 119,0 | + 16 | 117,3 | + 15 |
| Eisenwaren Hausrat Installationsmaterial Baustoffe Holz | 117,4 | + 15 | 115,8 | + 14 |
| Fahrzeuge Maschinen technischer Bedarf Anstrichfarben Tapeten | 118,5 | + 21 | 124,4 | + 20 |
| Wasch- Putz- Körperpflegemittel medizinische Erzeugnisse Arzneimittel | 116,6 | + 17 | 114,7 | + 18 |
| Rohstoffe Brennstoffe Mineralerzeugnisse Schrott, Altmaterial | 129,3 | + 62 | 129,1 | + 67 |
| Lebende Tiere Pflanzen pflanzliche und tierische Rohstoffe für Nahrungsmittel | 120,2 | + 60 | 123,1 | + 68 |
| nach Warengruppen | | | | |
| Fleisch Wurst Fische Fischerzeugnisse | 114,6 | + 04 | 114,2 | + 04 |
| Obst Gemüse (ohne tiefgefrorenes diätetisches und Konserven) | 123,1 | - 01 | 122,1 | - 22 |
| Milch Käse Speiseöl und -ole Eier | 115,7 | + 02 | 115,1 | + 02 |
| Tiefgefrorene und gefrorene Erzeugnisse Speiseeis | 112,2 | + 07 | 112,0 | + 06 |
| Nahrungsmittel (ohne Suppen, tiefgefrorene und diätetische) | 113,6 | + 11 | 113,6 | + 11 |
| Suppen, Gewürze Brotaufstrich, Zucker | 115,0 | + 04 | 114,9 | + 07 |
| Fleisch- Wurst- und Fischkonserven Marmaladen | 110,9 | + 04 | 110,4 | + 03 |
| Obst- und Gemüsekonserven (ohne diätetische) | 117,7 | + 19 | 118,0 | + 22 |
| Süßwaren (ohne Kakao- und diätetische Süßwaren) | 109,6 | + 07 | 109,4 | + 08 |
| Weine Schaumweine (ohne solche für Diabetiker), Spirituosen | 121,1 | - | 120,8 | - 01 |
| Biere alkoholfreie Getränke (ohne diätetische) | 114,3 | + 11 | 114,7 | + 13 |
| Kaffee Tee Kakao, Tabakwaren | 121,8 | + 20 | 121,6 | + 17 |
| Backwaren (ohne tiefgefrorene diätetische und Dauerbackwaren) | 117,7 | + 14 | 117,7 | + 15 |
| Wasch- Putz- und Reinigungsmittel | 110,9 | + 04 | 111,1 | + 05 |
| Hygieneartikel Verbandstoffe Kinderkörperpflegemittel | 113,5 | + 04 | 113,8 | + 05 |
| Feinseifen, Desodorantien Haut- Haarpflegemittel | 113,6 | + 12 | 112,6 | + 14 |
| Haus-, Tisch- und Bettwäsche Bettwaren | 118,9 | + 19 | 118,3 | + 18 |
| Haartextilien (ohne Bodenbeläge) | 117,5 | + 23 | 117,9 | + 23 |
| Bodenbeläge | 114,1 | + 14 | 108,4 | - |
| Herrn- und Damenoberbekleidung ab Größe 38 | 115,0 | + 20 | 115,3 | + 20 |
| Damenoberbekleidung ab Größe 34 | 116,8 | + 18 | 116,4 | + 17 |
| Kinderoberbekleidung ab Größe 104 bis einschließlich 176 | 116,3 | + 16 | 117,6 | + 28 |
| Pullover Westen u. a., gewirkt oder gestrickt Säuglingsbekleidung | 122,2 | + 33 | 121,8 | + 30 |
| Herrn-, Damen- und Kinderwäsche Miederwaren | 118,5 | + 26 | 120,4 | + 26 |
| Strumpfwaren Bekleidungszubehör Schirme, Stöcke | 115,0 | + 10 | 116,0 | + 15 |
| Herrschuhe (ohne Sportschuhe) | 120,1 | + 38 | 119,8 | + 36 |
| Damenschuhe (ohne Sportschuhe) | 119,4 | + 38 | 119,6 | + 40 |
| Kinderschuhe (ohne Sportschuhe) Schuhszubehör | 119,9 | + 33 | 119,1 | + 35 |
| Leder- und Täschnerwaren (a n g) | 117,7 | + 26 | 116,5 | + 24 |
| Sportbekleidung Sportschuhe (ohne Straßenschuhe) | 113,5 | + 16 | 114,7 | + 20 |
| Rundfunk-, Fernseh- und phonotechnische Geräte | 99,4 | - 12 | 95,9 | - 23 |
| Elektrotechnische Erzeugnisse (a n g) | 112,1 | + 07 | 110,0 | + 04 |
| Foto- und Kinogeräte fototechnisches und -chemisches Material | 107,5 | + 20 | 105,6 | + 29 |
| Uhren (ohne Armbanduhrgehäuse und Uhrenradios) | 98,4 | - 02 | 98,1 | - 04 |
| Schmuck Gold- und Silberschmiedewaren Edelsteine | 108,4 | + 08 | 109,8 | + 11 |
| Spezialwaren Fest- und Scherzartikel (a n g) | 115,3 | + 20 | 114,6 | + 15 |
| Musikinstrumente (ohne phonotechnische Geräte und Musikspielwaren) Musikalien | 119,5 | + 22 | 120,4 | + 21 |
| Schul-, Laden-, Wohn- und Küchenmöbel | 121,5 | + 19 | 121,9 | + 20 |
| Schreib-, Zeichen- und Malgeräte Lernmittel (a n g) (ohne Druckererzeugnisse), Zeichenmaschinen | 118,0 | + 26 | 118,1 | + 30 |
| Druckererzeugnisse (ohne Musikalien bedruckte Behälter) | 122,3 | + 14 | 122,3 | + 16 |
| Büromaschinen Datenverarbeitungsgeräte und -einrichtungen Büromöbel | 101,3 | + 16 | 98,9 | - 10 |
| Spielplatzgeräte Camping- und Sportartikel Handelswaren Bastelsätze | 110,0 | - 02 | 113,2 | + 03 |
| Tafel-, Kuchen- u. a. Haushaltsgeräte (ohne elektrische) | 123,3 | + 27 | 121,3 | + 26 |
| Heizgeräte Kuhl- und Kühlmaschinen für den Haushalt | 114,7 | + 03 | 112,2 | + 01 |
| Kraftwagen Kraftwagenteile und -zubehör (a n g) Bereifungen (a n g) | 118,8 | + 22 | 125,5 | + 19 |
| Zweiräder Zweiradteile und -zubehör (a n g) | 118,1 | - | 117,9 | + 17 |
| Arzneimittel und sonstige pharmazeutische Erzeugnisse (a n g) | 119,6 | + 25 | 115,9 | + 23 |
| Feste Brennstoffe Mineralerzeugnisse | 129,4 | + 63 | 129,1 | + 67 |

1) Originalberechnung 1976 umbasiert auf 1980 - 2) Originalberechnung

Tabelle 6 Index der Einzelhandelspreise nach Wirtschaftsgruppen

| Wirtschaftsgruppe -klasse (Eh m = Einzelhandel mit) | Alter Index ¹⁾ | | Neuer Index ²⁾ | |
|---|---------------------------|---|---------------------------|---|
| | Februar 1985 | Veränderung gegenüber Februar 1984 | Februar 1985 | Veränderung gegenüber Februar 1984 |
| | 1980 = 100 | % | 1980 = 100 | % |
| Einzelhandel insgesamt | 117,5 | + 1,8 | 117,1 | + 1,6 |
| Eh m Nahrungsmitteln Getränken, Tabakwaren | 117,1 | + 0,8 | 116,3 | + 0,6 |
| Eh m Nahrungsmitteln, Getränken, Tabakwaren (ohne ausgeprägten Schwerpunkt) | 116,1 | + 0,9 | 115,8 | + 0,8 |
| darunter | | | | |
| Eh m Milch Milcherzeugnissen, Fettwaren Eiern | 113,9 | - | 112,5 | - 1,3 |
| Eh m Fischen Fischerzeugnissen | 119,2 | + 3,8 | 118,2 | + 3,4 |
| Eh m Süßwaren | 110,7 | + 1,4 | 111,1 | + 1,2 |
| Eh m Kaffee Tee Kakao | 111,3 | + 4,7 | 112,8 | + 3,8 |
| Eh m Kartoffeln, Gemüse Obst | 122,0 | + 0,5 | 121,1 | - 1,5 |
| Eh m Getränken | 116,6 | + 0,5 | 116,3 | + 0,6 |
| Eh m Tabakwaren | 126,5 | + 0,7 | 125,7 | + 0,4 |
| Eh m Textilien Bekleidung Schuhen, Lederwaren | 117,1 | + 2,2 | 116,8 | + 2,2 |
| darunter | | | | |
| Eh m Textilien, Bekleidung (ohne ausgeprägten Schwerpunkt) | 117,2 | + 2,1 | 116,9 | + 2,0 |
| Eh m Oberbekleidung (ohne Pullover u a für Herren und Damen), Kinder- und Säuglingsbekleidung | 115,9 | + 1,8 | 116,6 | + 2,0 |
| Eh m Einrichtungsgegenständen (ohne elektrotechnische und Haushaltsgrößegeräte) | 119,7 | + 1,9 | 119,7 | + 2,0 |
| darunter | | | | |
| Eh m Eisen-, Metall- und Kunststoffwaren a n g | 116,1 | + 1,7 | 116,2 | + 1,8 |
| Eh m Feinkeramik und Glaswaren für den Haushalt | 122,3 | + 2,9 | 120,2 | + 2,5 |
| Eh m Möbeln (ohne Büromöbel) | 120,9 | + 1,9 | 121,0 | + 1,9 |
| Eh m Papierwaren, Druckerzeugnissen, Büromaschinen | 120,6 | + 1,6 | 116,2 | + 1,2 |
| Eh m pharmazeutischen und kosmetischen Erzeugnissen, medizinischen Artikeln, Reinigungsmitteln, Anstrichbedarf | 118,1 | + 2,2 | 115,5 | + 2,0 |
| darunter | | | | |
| Apotheken | 119,5 | + 2,4 | 115,9 | + 2,2 |
| Eh m Drogerieartikeln Reinigungsmitteln | 114,5 | + 1,6 | 114,1 | + 1,5 |
| Eh m Kraft- und Schmierstoffen (Tankstellen) | 121,3 | + 3,6 | 121,1 | + 2,5 |
| Eh m Fahrzeugen Fahrzeugteilen, -zubehör und -reifen | 118,8 | + 2,2 | 125,2 | + 2,0 |
| Eh m Brennstoffen | 131,1 | + 6,8 | 132,7 | + 8,2 |

¹⁾ Originalberechnung 1976 umbasiert auf 1980 - ²⁾ Originalberechnung

1983 ist die Situation umgekehrt. Diese Ausnahme von der Regel, die ähnlich bei der Neuberechnung des Preisindex für die Lebenshaltung aufgetreten ist, kann zum Teil auf die Aufnahme neuer Preisreihen (für neue Waren) zurückgeführt werden, die besonders starke Preissteigerungen zeigen. Das gilt zum Beispiel für bestimmte Kraftwagentypen.

Index der Einzelhandelspreise
auf Basis 1976 und 1980
Jahresveränderungsraten in Prozent

| Basis | 1980 | 1981 | 1982 | 1983 | 1984 |
|-------|-------|-------|-------|-------|-------|
| 1980 | x | + 5,3 | + 4,7 | + 2,6 | + 2,1 |
| 1976 | + 5,4 | + 5,3 | + 5,2 | + 2,4 | + 2,1 |

Für Februar 1985 liegen letztmalig Ergebnisse nach alter und neuer Berechnung vor. In Tabellen 5 und 6 sind die Veränderungen gegenüber Februar 1984 in der Gliederung nach dem Warenverzeichnis für die Binnenhandelsstatistik und in der institutionellen Gliederung gegenübergestellt. In den meisten Fällen liegt die Veränderung des neuen Index niedriger als die des alten. Als Beispiel sei der Einzelhandel mit Tabakwaren erwähnt (+ 0,4 % nach neuer Berechnung gegenüber + 0,7 % nach alter Berechnung) oder der Einzelhandel mit Kraft- und Schmierstoffen (Tankstellen + 2,5 bzw. + 3,6 %). Beim Einzelhandel mit Brennstoffen ergibt sich dagegen beim neuen Index (+ 8,2 %) eine höhere Veränderungsrate als beim alten (+ 6,8 %). Sie ist bedingt durch das größere Gewicht für Heizöl, das die Preissteigerung verstärkt im Index nachweist.

Dr. Hans Georg Rasch

Index, der zurückgerechnet wird, zeigt in der Regel einen anderen Verlauf als die bisherige Berechnung.

Im allgemeinen ist bei der Neubasierung von Laspeyres-Preisindizes festzustellen, daß der Index auf neuer Basis eine flachere Entwicklung zeigt als der alte Index. Dieser sogenannte „Laspeyres-Effekt“ beruht auf der negativen Korrelation von Mengen- und Preisänderungen, das heißt, Waren mit unterdurchschnittlichem Preisanstieg haben im neuen Index tendenziell ein größeres Gewicht. Der „Laspeyres-Effekt“ ist in der Regel um so größer, je weiter das Berichtsjahr vom Basisjahr entfernt ist. Gemessen am Jahresdurchschnitt ist der Einzelhandelspreisindex im Jahr 1982 auf neuer Basis gegenüber 1981 um 4,7 % gestiegen, der Index auf Basis 1976 um 5,2 %. Im Jahr

Zum Aufsatz: „Zur Neuberechnung des Index der Einzelhandelspreise auf Basis 1980“

Hauptbereiche und Warengruppen
nach dem Warenverzeichnis für die Binnenhandelsstatistik
Wägungsanteile 1980 und 1976

| Hauptbereich bzw. Warengruppe | Wägungsanteile am Gesamtindex in ‰ | | Veränderung der Wägungsanteile 1980 gegenüber 1976 in % | Hauptbereich bzw. Warengruppe | Wägungsanteile am Gesamtindex in ‰ | | Veränderung der Wägungsanteile 1980 gegenüber 1976 in % |
|---|------------------------------------|--------|---|---|------------------------------------|-------|---|
| | 1980 | 1976 | | | 1980 | 1976 | |
| Hauptbereich | | | | noch Warengruppe | | | |
| Nahrungsmittel Getränke Tabakwaren . | 294,41 | 345,42 | - 14,8 | Heimtextilien (ohne Bodenbeläge) | 5,79 | 11,67 | - 50,4 |
| Textilien, Bekleidung Pelzwaren Schuhe, Leder- und Galanteriewaren . . . | 238,69 | 246,94 | - 3,3 | Bodenbeläge | 15,36 | 11,71 | + 31,2 |
| Elektrotechnische, feñmechanische und optische Erzeugnisse (a n g), Uhren, Schmuck, Spielwaren Musikinstrumente | 84,05 | 67,88 | + 23,8 | Herrenoberbekleidung ab Größe 38 | 27,12 | 29,24 | - 7,3 |
| Mobel, Antiquitäten Holz-, Korb-, Kork-, Flecht-, Schnitz- und Formstoffwaren (a n g) . . . | 55,86 | 52,56 | + 5,9 | Damenoberbekleidung ab Größe 34 | 53,29 | 35,11 | + 51,8 |
| Papier, Papierwaren, Schreib- und Zeichenartikel, Büroorganisationsmittel, -maschinen und -mobel | 35,87 | 27,21 | + 31,8 | Kinderoberbekleidung ab Größe 104 bis einschl. 176 | 10,75 | 15,70 | - 31,5 |
| Eisenwaren, Hausrat Installationsmaterial, Baustoffe Holz . . . | 53,44 | 42,47 | + 25,8 | Pullover, Westen u a gewirkt oder gestrickt Sauglingsbekleidung | 19,53 | 21,55 | - 9,4 |
| Fahrzeuge Maschinen, technischer Bedarf, Anstrichfarben Tapeten | 109,48 | 93,09 | + 17,6 | Herren- Damen- und Kinderwasche Miederwaren | 15,85 | 21,36 | - 25,8 |
| Wasch-, Putz-, Körperpflegemittel, medizinische Erzeugnisse Arzneimittel | 75,02 | 76,73 | - 2,2 | Strumpfwaren Bekleidungszubehor Schirme Stocke | 9,33 | 20,36 | - 54,2 |
| Rohstoffe, Brennstoffe Mineralölzeugnisse Schrott, Altmaterial | 40,20 | 37,08 | + 8,4 | Herrenschuhe (ohne Sportschuhe) | 9,33 | 7,14 | + 30,7 |
| Lebende Tiere, Pflanzen pflanzliche und tierische Rohstoffe für Nahrungsmittel | 13,18 | 10,62 | + 24,1 | Damenschuhe (ohne Sportschuhe) | 15,53 | 11,52 | + 34,8 |
| Warengruppe | | | | Kinderschuhe (ohne Sportschuhe) Schuhzubehör | 5,63 | 7,67 | - 26,6 |
| Fleisch, Wurst, Fische Fisch-erzeugnisse | 48,74 | 38,91 | + 20,1 | Leder- und Taschnwaren (a n g) | 8,11 | 8,11 | ± 0 |
| Obst, Gemüse (ohne tiefgefrorenes diätetisches und Konserven) | 23,85 | 28,16 | - 15,3 | Sportbekleidung Sportschuhe (ohne Straßenschuhe) | 9,62 | 16,22 | - 40,7 |
| Milch, Kase, Speisefette und -öle Eier | 44,11 | 55,52 | - 20,6 | Rundfunk-, Fernseh- und phonotechnische Geräte | 29,81 | 21,49 | + 38,7 |
| Tiefgefrorene und gefrorene Erzeugnisse, Speiseeis | 10,47 | 13,30 | - 21,3 | Elektrotechnische Erzeugnisse (a n g) | 11,22 | 10,33 | + 8,6 |
| Nahrungsmittel (ohne Suppen, tiefgefrorene und diätetische) | 12,01 | 17,36 | - 30,8 | Foto- und Kinogeräte fototechnisches und -chemisches Material . . . | 8,59 | 8,48 | + 1,3 |
| Suppen, Gewürze, Brotaufstrich, Zucker | 16,01 | 17,48 | - 8,4 | Uhren (ohne Armaturbrettuhren und Uhrenradios) | 6,17 | 4,86 | + 27,0 |
| Fleisch-, Wurst- und Fischkonserven, Marinaden | 9,98 | 10,96 | - 8,9 | Schmuck Gold- und Silberschmiedewaren Edelsteine | 10,15 | 8,17 | + 24,2 |
| Obst- und Gemüsekonserven (ohne diätetische) | 7,10 | 10,82 | - 34,4 | Spielwaren, Fest- und Scherzartikel (a n g) | 8,20 | 9,48 | - 13,5 |
| Süßwaren (ohne Kakaopulver und diätetische Süßwaren) | 17,77 | 20,78 | - 14,5 | Musikinstrumente (ohne phonotechnische Geräte und Musikspielwaren), Musikalien | 2,99 | 1,80 | + 66,1 |
| Weine, Schaumweine (ohne solche für Diabetiker), Spirituosen | 30,38 | 30,95 | - 1,8 | Schul-, Laden-, Wohn- und Küchenmöbel | 51,91 | 51,69 | + 0,4 |
| Biere alkoholfreie Getränke (ohne diätetische) | 22,36 | 24,36 | - 8,2 | Schreib-, Zeichen- und Malgeräte Lernmittel a n g (ohne Druckereierzeugnisse, Zeichenmaschinen) | 4,18 | 2,99 | + 39,8 |
| Kaffee Tee Kakao, Tabakwaren | 37,96 | 56,28 | - 32,6 | Druckereierzeugnisse (ohne Musikalien, bedruckte Behälter) | 19,30 | 14,71 | + 31,2 |
| Backwaren (ohne tiefgefrorene diätetische und Dauerbackwaren) | 9,29 | 15,32 | - 39,4 | Buromaschinen Datenverarbeitungsgeräte und -einrichtungen Büromöbel | 5,16 | 3,49 | + 47,9 |
| Wasch-, Putz- und Reinigungsmittel | 11,53 | 14,00 | - 17,6 | Spielplatzgeräte Camping- und Sportartikel, Handelswaffen, Bastelsätze | 8,15 | 4,39 | + 85,6 |
| Hygieneartikel, Verbandstoffe, Kinderkörperpflegemittel | 4,21 | 7,14 | - 41,0 | Tafel-, Kuchen- u a Haushaltsgeräte (ohne elektrische) | 15,76 | 14,32 | + 10,1 |
| Feinseifen, Desodorantien, Haut-, Haarpflegemittel | 9,01 | 9,56 | - 5,8 | Heizgeräte Kühlmöbel, Waschmaschinen für den Haushalt | 12,22 | 12,33 | - 0,9 |
| Haus-, Tisch- und Bettwaren | 14,80 | 15,78 | - 6,2 | Kraftwagen, Kraftwagenteile und -zubehor (a n g) Bereifungen (a n g) . . . | 96,37 | 78,70 | + 22,5 |
| | | | | Zweirader, Zweiradteile und -zubehör (a n g) | 6,56 | 3,18 | + 106,3 |
| | | | | Arzneimittel und sonstige Pharmazeutische Erzeugnisse (a n g) | 42,38 | 41,50 | + 2,1 |
| | | | | Feste Brennstoffe Mineralölzeugnisse | 40,20 | 36,83 | + 9,2 |

Wagungsanteile 1980 *)

Nach der Systematik der
Wirtschaftszweige (Ausgabe 1979)

Nach dem Güterverzeichnis für den
privaten Verbrauch (Ausgabe 1963)

| INDEX INDEXGRUPPE | WÄGUNGS- ANTEIL AM GESAMT- INDEX IN PROMILLE | INDEX, INDEXGRUPPE | WÄGUNGS- ANTEIL AM GESAMT- INDEX IN PROMILLE |
|--|---|--|---|
| EINZELHANDEL INSGESAMT | 1000 | EINZELHANDEL INSGESAMT | 1000 |
| NACH WIRTSCHAFTSGRUPPEN | | NACH HAUPTGRUPPEN | |
| EH.M.NAHRUNGSMITTELEN GETRÄNKEN TABAKWAREN | 286 42 | GESAMTINDEX OHNE BESONDERS ERNTE-, SAISON- UND WITTERUNGS- ABHÄNGIGE NAHRUNGSMITTEL SOWIE OHNE BLUMEN | 964 18 |
| EH.M.TEXTILIEN BEKLEIDUNG SCHUHEN LEDERWAREN | 159 22 | BESONDERS ERNTE-, SAISON- UND WITTERUNGSABHÄNGIGE NAHRUNGSMITTEL SOWIE BLUMEN | 35 82 |
| EH.M.EINRICHTUNGSGEGENSTÄNDE (OHNE ELEKTROTECHNISCHE UND HAUSHALTSGROSSGERÄTE) | 72 55 | GESAMTINDEX OHNE WEIZEL | 978 60 |
| EH.M.ELEKTROTECHNISCHEN ERZEUGNISSEN HAUSHALTS- GROSSGERÄTE MUSIKINSTRUMENTE | 34 68 | GESAMTINDEX OHNE WEIZEL UND KRAFTSTOFFE | 965 06 |
| EH.M.PAPIERWAREN DRUCKERZEUGNISSEN BIERMASCHINEN | 24 46 | NACH GRUPPEN UND UNTERGRUPPEN | |
| EH.M.PHARMAZEUTISCHEN UND KosMETISCHEN ERZEUGNISSEN MEDIZINISCHEN ARTIKELN REINIGUNGSMITTELN ANSTRICHBEDARF | 59 58 | NAHRUNGS- UND GENUSSMITTEL | 294 41 |
| EH.M.KRAFT- UND SCHMIERSTOFFEN (TANKSTELLEN) | 15 61 | KLEIDUNG SCHUHE | 189 30 |
| EH.M.FAHRZEUGE FAHRZEUGTEILEN -ZUBEHÖR UND -REIFEN | 98 00 | BRENNSTOFFE | 25 58 |
| EH.M.SONSTIGEN WAREN WAREN VERSCHIEDENER ART | 249 48 | ÜBRIGE WAREN FUER DIE HAUSHALTSFUEHRUNG | 178 90 |
| NACH WIRTSCHAFTSUNTERGRUPPEN UND -KLASSEN | | WAREN FUER) VERKEHRZWECKE | 116 75 |
| EH.M.NAHRUNGSMITTELEN GETRÄNKEN TABAKWAREN | 286 42 | WAREN FUER) DIE KOERPER UND GESUNDHEITSPFLEGE | 66 74 |
| EH.M.NAHRUNGSMITTELA GETRÄNKEN TABAKWAREN (OHNE ALSGEFRAEGTEN SCHWERPUNKT) | 233 09 | PERSONLICHE AUSSTATTUNG SONSTIGE WAREN | 24 86 |
| EH.M.NAHRUNGSMITTELA | 25 99 | NACH GRUPPEN UND UNTERGRUPPEN | |
| DARUNTER | | NAHRUNGS- UND GENUSSMITTEL | 294 41 |
| EH.M.MILCH MILCHERZEUGNISSEN FETTWAREN EIERN | 3 44 | NAHRUNGSMITTEL | 216 2* |
| EH.M.FISCHEN FISCHERZEUGNISSEN | 1 87 | FLEISCH UND FLEISCHWAREN FISCHE UND FISCHWAREN | 63 81 |
| EH.M.SUESSWAREN | 1 91 | FLEISCH UND FLEISCHWAREN | 55 39 |
| EH.M.KAFFEE TEE KAKAO | 1 20 | FISCHE UND FISCHWAREN | 8 42 |
| EH.M.FLEISCH FLEISCHWAREN | 7 09 | EIER | 4 01 |
| EH.M.KARTOFFELN GEMUESE OBST | 6 35 | MILCH KAESE BUTTER | 31 41 |
| EH.M.GETRÄNKEN | 10 67 | SPEISEFETTE UND -ÖLE (OHNE BUTTER) | 7 16 |
| EH.M.TABAKWAREN | 16 67 | BROT UND BACKWAREN | 14 43 |
| EH.M.TEXTILIEN BEKLEIDUNG SCHUHEN LEDERWAREN | 159 22 | MEHL NAHRMITTEL KARTOFFELERZEUGNISSE | 19 23 |
| DARUNTER | | KARTOFFELN | 3 56 |
| EH.M.OBERBEKLEIDUNG (OHNE AUSGEFRAEGTEN SCHWERPUNKT) | 38 50 | GEMUESE OBST UND MARMELADE | 31 10 |
| EH.M.OBERBEKLEIDUNG (OHNE PULLOVER U.AE. FUER HERREN UND DAMEN) KINDER UND SAUGLINGSBEKLEIDUNG | 61 94 | FRISCHGEMUESE | 8 61 |
| EH.M.PULLOVER U.AE. WAESCHE UND BEKLEIDUNGSZUBEHÖR FUER HERREN UND DAMEN KOPFBEDECKUNGEN | 12 67 | GEMUESEKONSERVEN | 7 00 |
| EH.M.MEIN- UND HAUSTEXTILIEN BADBELEGEN BETTWAREN | 11 66 | FRISCHOBST | 11 14 |
| EH.M.SCHUHEN LEDERWAREN | 25 81 | OBSTKONSERVEN, TROCKENOBST | 2 46 |
| EH.M.EINRICHTUNGSGEGENSTÄNDE (OHNE ELEKTROTECHNISCHE UND HAUSHALTSGROSSGERÄTE) | 72 55 | MARMELADE | 1 89 |
| DARUNTER | | ZUCKER SUESSWAREN | 21 81 |
| EH.M.EISEN- METALL- UND KUNSTSTOFFWAREN A.N.G. | 13 87 | GEWUERZE UND AEMNLICHE BACK- UND SPEISEZUTATEN | 7 21 |
| EH.M.FEINKERAMIK UND GLASWAREN FUER DEN HAUSHALT | 3 05 | ALKOHOLFREIE GETRÄNKE | 11 48 |
| EH.M.MOBELEN (OHNE BÜROMOBEL) | 42 94 | GENUSSMITTEL | 78 20 |
| EH.M.ELEKTROTECHNISCHEN ERZEUGNISSEN HAUSHALTS- GROSSGERÄTEN MUSIKINSTRUMENTEN | 34 68 | BOHNEKAFFEE | 9 10 |
| DARUNTER | | ECHTER TEE | 2 08 |
| EH.M.ELEKTROTECHNISCHEN ERZEUGNISSEN A.N.G. HAUSHALTSGROSSGERÄTEN | 12 07 | ALKOHOLISCHE GETRÄNKE | 42 04 |
| EH.M.RUNDFUNK- FERNSEH- UND PHONOTECHNISCHEN GERÄTEN | 18 54 | TABAKWAREN | 24 98 |
| EH.M.PAPIERWAREN DRUCKERZEUGNISSEN BIERMASCHINEN | 24 46 | KLEIDUNG SCHUHE | 189 30 |
| EH.M.PHARMAZEUTISCHEN UND KosMETISCHEN ERZEUGNISSEN MEDIZINISCHEN ARTIKELN REINIGUNGSMITTELN ANSTRICHBEDARF | 59 58 | OBERBEKLEIDUNG | 125 87 |
| DARUNTER | | HERREN- UND KNABENOBEBEKLEIDUNG | 43 02 |
| APOTHEKEN | 43 43 | DAMEN- UND MÄDCHENOBEBEKLEIDUNG | 82 85 |
| EH.M.DROGERIEARTIKELN REINIGUNGSMITTELN | 14 08 | SONSTIGE BEKLEIDUNG | 30 90 |
| EH.M.KRAFT UND SCHMIERSTOFFEN (TANKSTELLEN) | 15 61 | SCHUHE UND ZUBEHÖR | 32 53 |
| EH.M.FAHRZEUGE FAHRZEUGTEILEN -ZUBEHÖR UND -REIFEN | 98 00 | BRENNSTOFFE | 25 58 |
| DARUNTER | | ÜBRIGE WAREN FUER DIE HAUSHALTSFUEHRUNG | 178 90 |
| EH.M.KRAFTWAGEN KRAFTWAGENTEILEN -ZUBEHÖR UND -REIFEN | 92 76 | MOBEL | 54 36 |
| EH.M.SONSTIGEN WAREN WAREN VERSCHIEDENER ART | 249 48 | HEIMTEXTILIEN HAUSHALTSWAESCHE | 32 10 |
| DARUNTER | | HEIZ- UND KOCHGERÄTE BELEUCHTUNGSKOERPER | 7 20 |
| EH.M.BRENNSTOFFEN | 26 27 | HAUSHALTSMASCHINEN UND -GERÄTE | 40 32 |
| | | DARUNTER | |
| | | LANGLEBIGE HOCHWERTIGE ELEKTR. HAUSHALTSMASCHINEN UND -GERÄTE | 13 46 |
| | | TAPETEN FARBEN, BAUSTOFFE | 11 25 |
| | | SONSTIGE WAREN FUER DIE HAUSHALTSFUEHRUNG | 30 67 |
| | | WAREN FUER VERKEHRZWECKE | 116 75 |
| | | KRAFTFAHRZEUGE UND FAHRRÄDER | 90 77 |
| | | KRAFTSTOFFE | 13 52 |
| | | SONSTIGE WAREN FUER EIGENE KRAFTFAHRZEUGE | 12 46 |
| | | WAREN FUER DIE KOERPER- UND GESUNDHEITSPFLEGE | 66 74 |
| | | WAREN FUER DIE KOERPERPFLEGE | 21 77 |
| | | WAREN FUER DIE GESUNDHEITSPFLEGE | 46 97 |
| | | DARUNTER | |
| | | PRÄPARATE ZUR INNEREN ANWENDUNG | 41 06 |
| | | WAREN FUER BILDUNGS- UND UNTERHALTUNGSZWECKE | 101 46 |
| | | RUNDFUNK- FERNSEH- UND PHONOGERÄTE UND DEREN ZUBEHÖRTEILE | 28 95 |
| | | FOTO- UND KINOAPPARATE UND DEREN ZUBEHÖRTEILE | 5 47 |
| | | BÜCHER ZEITUNGEN ZEITSCHRIFTEN | 18 78 |
| | | SONSTIGE WAREN FUER BILDUNGS- UND UNTERHALTUNGSZWECKE | 48 26 |
| | | PERSONLICHE AUSSTATTUNG SONSTIGE WAREN | 24 86 |
| | | UHREN ECHTER SCHMUCK | 15 51 |
| | | SONSTIGE PERSONLICHE AUSSTATTUNG | 9 35 |

*) Veröffentlicht in Monatsbericht der Fachserie 17, Reihe 7 "Preise und Preisindizes für die Lebenshaltung" Mai 1985.

Weiterentwicklung des Mietenindex in der Verbraucherpreisstatistik mit Hilfe von Ergebnissen der Wohnungszählung

Vorbemerkung

In der Bundesrepublik Deutschland gab es nach den Ergebnissen der 1%-Ergänzungserhebung „Mietbelastung und Unterbringung der Haushalte“ im Rahmen des Mikrozensus 1982 rund 23 Mill. bewohnte Wohneinheiten in Wohngebäuden. Davon werden rund 60 %, das sind rund 14 Mill. Wohnungen, vermietet. Die darin lebenden Haushalte geben einen beträchtlichen Teil ihres Einkommens für Mieten aus. Entsprechend wichtig sind für sie fundierte Informationen über die Preisentwicklung auf dem Wohnungsmarkt und über das regionale Mietenniveau.

Mietbelastung der Hauptmieterhaushalte 1982
in reinen Mietwohnungen

| Anteil der Miete am Haushaltsnettoeinkommen % | Anteil an allen Hauptmieterhaushalten % |
|--|---|
| unter 10 | 14,1 |
| 10 – 14,9 | 25,3 |
| 15 – 19,9 | 21,5 |
| 20 – 24,9 | 15,7 |
| 25 – 29,9 | 9,1 |
| 30 – 34,9 | 5,5 |
| 35 und mehr | 8,8 |

Auf der anderen Seite sind auch für die Hauseigentümer fundierte Angaben über vergleichbare Mieten eine unverzichtbare Grundlage für Mietverhandlungen, Entscheidungen über Neubau- oder Renovierungsmaßnahmen, Kauf- oder Verkaufsentscheidungen.

Für die politischen Entscheidungsträger schließlich sind regional tiefgegliederte Informationen über das Mietenniveau und die Mietenentwicklung eine wichtige Grundlage für Planungen und Entscheidungen in Bereichen wie der Wohngeldpolitik, der Wohnungsbauforderung, des Mietrechts, der Besteuerung von bebauten Grundstücken u. a.

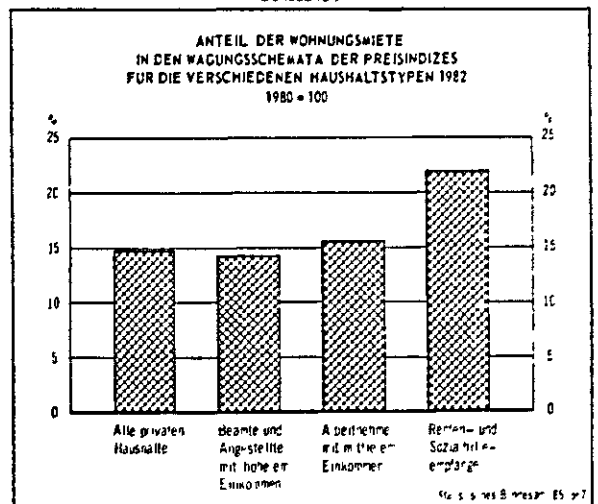
In der Marktwirtschaft hat der Preis die zentrale Funktion, Angebot und Nachfrage auszugleichen. Diese Aufgabe kann nur dann zufriedenstellend gelöst werden, wenn möglichst vielseitige Angaben über Preise bekannt werden. Gerade wegen ihrer Bedeutung sollten über die Mieten als Preis für das Wohnen möglichst umfassende Informationen zur Verfügung stehen. Im vorliegenden Beitrag wird zunächst ein kurzer Überblick über den gegenwärtigen Stand der Mietenstatistik im Rahmen der Preisstatistik des Statistischen Bundesamtes gegeben. Darauf aufbauend sollen Möglichkeiten der Weiterentwicklung aufgezeigt werden. Dabei kommt zutage, daß eine weitere Ver-

besserung der Mietenstatistik auf der Grundlage von detaillierten Ergebnissen aus einer Wohnungszählung den besten Erfolg verspricht.

1 Die Wohnungsmieten im Preisindex für die Lebenshaltung aller privaten Haushalte

Die Wohnungsmieten haben im Wagungsschema des Preisindex für die Lebenshaltung aller privaten Haushalte (1980 = 100) einen Anteil von 14,8 %. Der Wagungsanteil insgesamt wurde aus den Ergebnissen der Einkommens- und Verbrauchsstichprobe 1978 abgeleitet. Er umfaßt sowohl die tatsächlich gezahlten Mieten als auch unterstellte Mietausgaben für vom Eigentümer selbst genutzte Wohnungen. Zur Schätzung dieser unterstellten Mieten werden die von Eigentümern genutzten Wohnflächen mit Mieten für — hinsichtlich Größe und Ausstattung vergleichbare — Mietwohnungen bewertet. Der Anteil der von Eigentümern genutzten Wohnungen am Wagungsanteil „Wohnungsmiete“ macht etwa 50 % aus. Die Preisentwicklung für Eigentümerwohnungen wird nicht gesondert berechnet, sondern durch die Preisentwicklung vergleichbarer Mietwohnungen mitrepräsentiert.

Schaubild 1



Für den Preisindex für die Lebenshaltung werden aus dem Gesamtbestand von rund 23 Mill. Wohnungen in Wohngebäuden die Mieten für rund 12 000 Wohnungen regelmäßig erhoben. Als Auswahlgrundlage für diese Stichprobe waren bei der ersten Auswahl zu Beginn der fünfziger Jahre Angaben über repräsentative Wohnungen in den 118 Berichtsgemeinden von den damals in allen Städten eingerichteten Wohnungsämtern herangezogen worden.

Zur Aktualisierung des in der Preisstatistik erfaßten Wohnungsbestandes um Neubauwohnungen wurden ab 1964 zwei weitere Wohnungstypen in die Berechnung einbezogen, und zwar ein Typ des sozialen Wohnungsbaus und ein Typ des freifinanzierten Wohnungsbaus. Die Auswahl repräsentativer Wohnungen wurde dabei von den Berichtsgemeinden mit Unterstützung fachkundiger Stellen vorgenommen.

Bei den nach 1949 erbauten Wohnungstypen werden nicht nur die ursprünglich ausgewählten Wohnungen beobachtet. Vielmehr werden in regelmäßigen Abständen auch die Mieten später fertiggestellter Wohnungen einbezogen. Auch diese Wohnungen werden von den Berichtsgemeinden ausgewählt. Das Auswahlprinzip sowohl bei der Erstauswahl der Berichtspflichtigen bzw. der Wohnungen als auch bei der laufenden Ergänzung des Erhebungsbestands ist keine Zufallsstichprobe, sondern eine gezielte Stichprobe.

Seit 1950 werden in den Preisindizes für die Lebenshaltung drei Wohnungstypen mit Ofenheizung unverändert nachgewiesen. Ab 1964 sind zwei weitere Typen mit Zentralheizung dazugekommen. Aus diesen fünf Wohnungstypen wird auch nach der Indexumstellung 1980 der Index der Wohnungsmieten erstellt.

Freifinanzierter Wohnungsbau

- a) 3-Raum-Wohnung ohne Bad, Einzelraumheizung, bis 1948 erbaut
- b) 3-Raum-Wohnung mit Bad, Einzelraumheizung, bis 1948 erbaut
- c) 4-Raum-Wohnung mit Bad, Zentralheizung, ab 1949 erbaut

Sozialer Wohnungsbau, ab 1949 erbaut

- d) 3-Raum-Wohnung mit Bad, Einzelraumheizung
- e) 3-Raum-Wohnung mit Bad, Zentralheizung

Wie Schaubild 2 zeigt, verläuft die Preisentwicklung bei den einzelnen Wohnungstypen zum Teil sehr unterschiedlich.

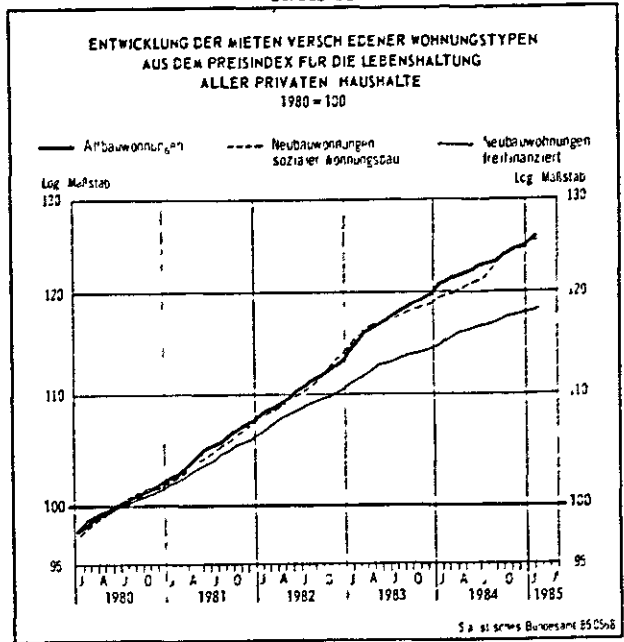
2 Maßnahmen zur Weiterentwicklung der Mietenstatistik

2.1 Aufnahme neuer Wohnungstypen

Wie die Ergebnisse der 1%-Wohnungsstichprobe 1978 zeigen, haben die bisher in der Verbraucherpreisstatistik nicht erfaßten Wohnungstypen auf dem Wohnungsmarkt eine größere Bedeutung gewonnen. Dabei handelt es sich insbesondere um größere Neubauwohnungen (mit vier und mehr Räumen) und — in den Großstädten — um moderne Ein- oder Zweizimmerwohnungen. Auf der Grundlage der Wohnungsstichprobe 1978 wurden inzwischen zehn Wohnungstypen ausgewählt, die geeignet erscheinen, die Mietenentwicklung auf dem Wohnungsmarkt repräsentieren zu können. Der Übergang auf die neuen Wohnungstypen erfordert aber noch umfangreiche Vorarbeiten.

Wegen der Schwierigkeit, Anschriften für neu in die Stichprobe aufzunehmende Wohnungen und auskunftswillige Berichtsstellen (Mieter oder Vermieter) zu gewinnen, wurden die neuen Wohnungstypen so definiert, daß möglichst alle schon bisher in der Mietenstatistik erfaßten Wohnungen auch weiterhin einbezogen werden können. Außerdem wurden die Definitionen etwas weiter gefaßt. Die Unterscheidung mit oder ohne Bad bzw. WC wurde ganz aufgegeben, weil der Anteil der Wohnungen ohne Bad und WC immer mehr abnimmt und in absehbarer Zeit keine Bedeutung mehr haben wird. Hinsichtlich des Baualters

Schaubild 2



wird der Zeitraum vor 1949 nicht mehr — wie noch in der Berechnung auf der Basis 1976 — nach zwei Altersklassen unterteilt nachgewiesen. Dagegen soll der Zeitraum nach 1949 nach drei Baualtersklassen unterteilt werden.

Geplante Reform des Mietenindex
Künftige Wohnungstypen

| Wohnungstyp | Baualtersklasse | Zahl der Räume ¹⁾ | Fläche je Wohnung | Ausstattung ²⁾ |
|--|-----------------|------------------------------|---|------------------------------|
| A) Freifinanzierter Wohnungsbau | | | | |
| 1 | vor 1949 | 3 | ca. 55 m ² | Einzelraumheizung |
| 2 | vor 1949 | 3 | ca. 55 m ² | Zentralheizung ³⁾ |
| 3 | vor 1949 | 4 bis 6 | ca. 70 m ² bis etwa 100 m ² | Zentralheizung ³⁾ |
| 4 | nach 1948 | 1 und 2 | ca. 40 m ² | Zentralheizung ³⁾ |
| 5 | nach 1948 | 4 bis 6 | ca. 75 m ² bis etwa 100 m ² | Zentralheizung ³⁾ |
| B) Sozialer Wohnungsbau | | | | |
| 6 | 1949–1964 | 3 bis 4,5 | ca. 65 m ² | Zentralheizung ³⁾ |
| 7 | 1949–1964 | 3 bis 4,5 | ca. 65 m ² | Einzelraumheizung |
| 8 | 1965–1971 | 3 bis 4,5 | ca. 75 m ² | Zentralheizung ³⁾ |
| 9 | nach 1972 | 1 bis 2,5 | ca. 40 m ² | Zentralheizung ³⁾ |
| 10 | nach 1972 | 5 u. m. | ca. 100 m ² | Zentralheizung ³⁾ |

¹⁾ Als Räume einer Wohneinheit zählen Wohn- und Schlafräume mit 6 und mehr Quadratmetern Wohnfläche sowie alle Küchen (diese ohne Rücksicht auf die Größe) — ²⁾ Alle Wohnungstypen mit WC und Bad/Dusche — ³⁾ Dazu zählen auch Etagen-, Fern- und Blockheizung

2.2 Erhöhung der Anzahl der in der Mietenstatistik erfaßten Wohnungen

In der Mietenstatistik werden bisher — wie bereits erwähnt — Mietpreisreihen für etwa 12 000 Wohnungen erfaßt, also im Durchschnitt 2 400 Wohnungen für jeden der fünf Wohnungstypen. Da in der Verbraucherpreisstatistik die Miete für eine bestimmte Wohnung nur jeden dritten Monat erfragt wird, liegen dem Preisindex für die Lebenshaltung für einen Wohnungstyp monatlich ca. 800 Mietangaben für den laufenden Monat und für die ca. 1 600 nicht erfragten Wohnungen die als unverändert angenommenen Mietangaben der beiden Vormonate zugrunde. Dieses Vorgehen ist angesichts der nicht zu häufigen Änderungen einzelner

Mieten aus statistischer Sicht vertretbar. Bei einer so kleinen Stichprobe kann es aber vorkommen, daß extreme Mietänderungen bei nur einer oder zwei Wohnungen — insbesondere bei Landesergebnissen — den gesamten Mietenindex beeinflussen. Diese Gefahr des Durchschlagens einzelner Wohnungsmieten auf den Gesamtindex wäre bei zehn Wohnungstypen und gleichem Stichprobenumfang natürlich noch größer. Aus diesem Grund ist es unumgänglich, die Anzahl der in der Verbraucherpreisstatistik erfaßten Wohnungen zu erhöhen. Wie hoch schließlich die Gesamtzahl der einbezogenen Wohnungen sein soll, hängt nach den Regeln der Stichprobentheorie von der benötigten regionalen Unterteilung der Ergebnisse, von der geforderten Genauigkeit der Nachweisung und vom Ausmaß der Streuung der einzelnen Preisveränderungen um die durchschnittliche Preisänderung ab.

Ein Übergang auf die neuen Wohnungstypen erfordert also eine Anhebung der Anzahl der Einzelreihen sowohl bei den freifinanzierten als auch bei den öffentlich geforderten Wohnungen. Der Wunsch nach einer Vergrößerung des Berichtskreises stößt aber bei den Stellen, von denen die Erhebungen bisher überwiegend durchgeführt werden, auf großen Widerstand. Neben den allgemeinen Einwänden — fehlende finanzielle und vor allem personelle Mittel und neuerdings verstärkte Widerstände wegen der teilweise als unzureichend bezeichneten gesetzlichen Grundlagen — wird von den Gemeinden vor allem geltend gemacht, daß der Aufwand der Werbung neuer Berichtsstellen nicht zu bewältigen sei.

Dabei bereitet die Beschaffung von Anschriften von Mietern oder Vermietern passender Wohnungen besondere Schwierigkeiten. Den Gemeinden gelingt es schon bisher kaum, ausscheidende Berichtsstellen zu ersetzen. An eine regelmäßige Rotation der Berichtsstellen kann unter diesen Umständen natürlich auch nicht gedacht werden. Die Bemühungen seitens des Statistischen Bundesamtes, Adressenmaterial zu beschaffen, sind bisher nicht erfolgreich gewesen. Aus Gründen des Datenschutzes dürfen die Anschriften der Wohnungseigentümer bzw. Mieter aus der 1%-Wohnungstichprobe nicht verwendet werden. Unterlagen aus der Wohngeldstatistik scheiden aus dem gleichen Grunde aus.

Eine ideale Grundlage für die Beschaffung der benötigten Unterlagen wären die Ergebnisse der Wohnungszahlung im Rahmen der Volkszählung, wobei im Gesetz eine Verwendung der Einzelangaben für Zwecke der Preisstatistik vorgesehen werden mußte. Darüber hinaus konnte, wie die folgenden Überlegungen zeigen, mit Hilfe von Angaben aus der Wohnungszahlung die gesamte Mietenstatistik auf eine neue, statistisch besser fundierte Grundlage gestellt werden.

3 Möglichkeiten der Weiterentwicklung der Mietenstatistik mit Hilfe von Angaben aus der Wohnungszählung

3.1 Durchführung einer echten Zufallsstichprobe

In der Wohnungszahlung, als Teil der Volkszählung, werden detaillierte Angaben über den Wohnungsmarkt, dar-

unter die Miethöhe, die Wohnungsfläche, die Zahl der Räume, die Ausstattung, die Art der Beheizung und das Baujahr des Gebäudes, erfaßt. Damit sind alle Merkmale vorhanden, die zur Beschreibung der Wohnungstypen in der Verbraucherpreisstatistik herangezogen werden. Die Wohnungszahlung umfaßt den gesamten Wohnungsbestand in der Bundesrepublik Deutschland. Damit sind auch die Voraussetzungen gegeben, die in die Preisstatistik einzubeziehenden Wohnungen mit Hilfe einer reinen Zufallsstichprobe zu bestimmen.

Dabei könnten regionale Gesichtspunkte, das Baualter und die Ausstattungsmerkmale in stichprobentheoretisch einwandfreier Weise repräsentiert werden. Voraussetzung dafür ist jedoch, daß Anschriften, zumindest jedoch Straße und Hausnummer der ausgewählten Wohnungen, für diesen Zweck zur Verfügung stehen. Bei diesem Vorgehen könnte die amtliche Statistik auch im Rahmen der Mietenstatistik zu einer Rotation der Berichtsstellen kommen. Es müßten nur bei der ersten Auswahl zusätzliche Wohnungen ausgewählt werden, die nach einem angemessenen Zeitraum in die Erhebung einbezogen werden könnten.

Die Höhe der Miete wird wesentlich durch das Baualter der Wohnungen bzw. Gebäude mitbestimmt. Bei den jetzigen behelfsmaßigen Verfahren der Auswahl von Wohnungen ist nur eine grobe Unterteilung der Nachweisung nach dem Baujahr der Wohngebäude möglich. Mit Hilfe der Angaben aus der Wohnungszahlung böte sich die Möglichkeit, das Preismaterial für die laufende Veröffentlichung oder auch für Sonderuntersuchungen noch tiefer nach Baualtersklassen zu unterteilen.

Noch wichtiger als das Baualter ist für die Höhe der Miete die Ausstattung der Wohnungen. Auch hier sind die bisher verwendeten Gliederungsmerkmale eher ergänzungsbedürftig. Die Auswahl der Wohnungen mit Hilfe der Wohnungszahlung gestattet eine weit bessere Untergliederung der erfaßten Wohnungen nach Ausstattungsmerkmalen und liefert damit das Basismaterial für zusätzliche Analysen.

In der Wohnungszahlung wird auch erfragt, wie lange der Haushalt bereits in der Wohnung lebt. Dadurch könnten auch Analysen darüber angestellt werden, ob die Dauer des Mietverhältnisses Einfluß auf die Preisentwicklung hat. Wenn man den einmal erfaßten Wohnungsbestand hinsichtlich dieses Merkmals auf dem laufenden hält, ließe sich die seit langem diskutierte und ungeklärte Frage beantworten, in welchem Ausmaß Mieterhöhungen beim Mieterwechsel vorgenommen werden.

Neben dem Baualter und der Ausstattung bestimmt insbesondere die Wohnlage die Miethöhe einer Wohnung. Aus der Wohnungszahlung könnten — falls das entsprechende Statistikgesetz es zuläßt — zwar die Merkmale Straße und Hausnummer übernommen werden, ob jedoch eine Wohnung zur besseren, mittleren oder einfachen Wohnlage gehört, kann allein damit noch nicht festgestellt werden. Diese Information wäre, wie im Abschnitt 3.2 ausgeführt, zusätzlich bereitzustellen.

Die Preisentwicklung der Wohnungsmieten wird, wie bereits erwähnt, auch als Preisrepräsentante für die Entwick-

lung der unterstellten Mieten der von Eigentümern selbst genutzten Wohnungen herangezogen. Auch hier konnte eine bessere Repräsentation erreicht werden. Einmal durch genauere Definition der Ausstattung der Wohnungen, zum anderen konnte versucht werden, vom Eigentümer genutzte Wohnungen möglichst durch benachbarte Mietwohnungen zu repräsentieren.

3.2 Aufstellung flächendeckender Mietspiegel

Die Aufstellung von Mietspiegeln soll dazu dienen, das Mietpreisgefüge im nicht preisgebundenen Wohnungsbestand auf regionaler Ebene transparenter zu machen. Mietspiegel sollen möglichst tief gegliederte Angaben über Durchschnittsmieten für nach Baualter, Ausstattung und Lage genau definierte Wohnungen nachweisen. Mietspiegel sind eine wichtige Informationsquelle für Mieter, Vermieter, und — wenn sich beide streiten — Gerichte sowie für die Wohnungsbauforderungs-, Wohngeld- und Mietenpolitik usw. von Bund, Ländern und Gemeinden. Das Anfang 1983 in Kraft getretene „Gesetz zur Erhöhung des Angebots an Mietwohnungen“ zielt u. a. auch auf eine vermehrte Erstellung von Mietspiegeln. Die Mietspiegel werden gegenwärtig von verschiedenen Stellen (Gemeinden, Mieter- und Vermieterverbänden, Gutachtern, Forschungsinstituten usw.) erarbeitet. Es gibt zwar Hinweise der Bundesregierung zur Aufstellung von Mietspiegeln, doch sind sie nicht bindend. So werden sie oft nach unterschiedlichsten Methoden erstellt, was immer wieder zu Streitigkeiten zwischen den beteiligten Parteien führt. In vielen Gemeinden gibt es keine oder keine aktuellen Mietspiegel.

Im Rahmen der Statistik der Verbraucherpreise veröffentlicht das Statistische Bundesamt und auch die meisten Statistischen Landesämter lediglich einige Durchschnittsmieten für sehr weit definierte Wohnungstypen und Preisindizes für die zeitliche Entwicklung der Mieten von fünf Wohnungstypen. Angesichts des großen Bedarfs an mietspezifischen Informationen und der großen Bedeutung der Wohnungsmieten für die Gesamtwirtschaft wie für einzelne Haushalte ist das Angebot an Preisinformationen aus diesem wichtigen Markt bisher eher als dürftig zu bezeichnen.

In der Wohnungszählung werden detaillierte Angaben über den Wohnungsmarkt, darunter die Miethöhe und die Wohnungsfläche, erfragt, außerdem, wie bereits erwähnt, verschiedene Angaben über das Baualter und die Ausstattung der Wohnungen. Diese Angaben könnten als Grundlage für die Aufstellung flächendeckender Mietspiegel verwendet werden. Da die Wohnlage ein wesentliches preisbestimmendes Merkmal ist, waren von den Gemeinden oder anderen Stellen allerdings nachgehend zusätzliche Angaben zur Wohnlage erforderlich. Angaben zur Lage konnten aber leicht nach Straßen und gegebenenfalls sogar Hausnummern gegeben werden und mit den im Rahmen der Wohnungszählung erhobenen Merkmalen kombiniert werden.

Auf dieser Grundlage könnten bundesweit nach einheitlichen Verfahren Mietspiegel erstellt werden. Ob die Berechnungen dabei vom Statistischen Bundesamt oder im Rahmen der Verbundprogrammierung von den Statisti-

schen Landesämtern oder sogar Gemeinden durchgeführt werden, wäre nach rein organisatorischen Gesichtspunkten zu entscheiden.

Die heute verfügbaren Mietspiegel werden zwar von Zeit zu Zeit aktualisiert, sind aber oft nicht mehr aktuell. Bei einer zentralen Berechnung von Mietspiegeln könnte auch dem Bedarf nach Aktualität besser Rechnung getragen werden.

Notwendig wäre eine Auswahl der für die laufende Mietenstatistik ausgewählten Wohnungen auch im Hinblick darauf, hinreichend detaillierte Preisangaben für die Fortschreibung der regionalen Mietspiegel bereitzustellen. Dazu müßte die Anzahl der in der laufenden Mietenstatistik erfaßten Wohnungen wahrscheinlich deutlich erhöht werden, mit entsprechendem Mehraufwand für die Gemeinden. Wenn man aber berücksichtigt, welcher Aufwand bisher mit der Aufstellung von Mietspiegeln betrieben wird, dann dürfte eine umfassende Mietenstatistik der oben beschriebenen Art bei den Gemeinden zu erheblichen Einsparungen führen.

Dipl.-Volkswirt Oswald Angermann

Zur Neuberechnung der Preisindizes auf Basis 1985

Vorbemerkung

Anderungen des Preisniveaus im Zeitablauf werden durch eine größere Zahl von Indizes dargestellt. Für deren Berechnung ist eine Reihe von Entscheidungen methodischer Art zu treffen, die eine erhebliche Bedeutung für die Ergebnisse haben. Dies trifft in erster Linie auf die Wahl der Indexformel zu. In der laufenden Preisstatistik des Statistischen Bundesamtes werden alle Preisindizes nach Laspeyres berechnet. Dabei wird die „reine“ Preisveränderung gemessen, der sogenannte Warenkorb, das Wagungsschema eines Basisjahres, wird über mehrere Jahre unverändert beibehalten. Für die Praxis hat dies den Vorteil, daß die aufwendige Neuberechnung der Wagungsschemata nur in größeren Zeitabständen durchgeführt werden muß.

Da sich der „Warenkorb“ mit zunehmendem zeitlichen Abstand zum Basisjahr nach Art, Menge und Qualität immer mehr verändert, müssen die „Gewichte“ der Preisindizes nach Laspeyres von Zeit zu Zeit den neuen Verbrauchs- oder Verkaufs- bzw. Einkaufsgewohnheiten angepaßt werden. Zur Zeit werden alle Preisindizes des Statistischen Bundesamtes auf Basis 1980 = 100 berechnet. Als nächstes Basisjahr für alle Preisindizes ist das Jahr 1985 festgelegt worden. Als erster Preisindex auf neuer Basis wird in diesem Heft der Index der Erzeugerpreise gewerblicher Produkte veröffentlicht. Die anderen Preisindizes werden gegen Ende 1988 bzw. im Laufe des Jahres 1989 in revidierter Form vorliegen.

Ist 1985 ein „geeignetes“ Basisjahr?

Abgesehen davon, daß es wohl kaum jemals ein Jahr geben wird, das für alle Preisindizes auf den verschiedenen Wirtschaftsstufen und für andere Indizes und Maßzahlen als ideales Basisjahr angesehen werden konnte, wird die Umbasierung der Preisindizes seit Jahren an Empfehlungen der Europäischen Gemeinschaften, das Basisjahr alle fünf Jahre zu wechseln, orientiert¹⁾. Da das Basisjahr dabei auf Jahreszahlen festgelegt werden soll, die durch fünf teilbar sind, ist nun 1985 turnusmäßig vorzusehen. Nur wenn wichtige wirtschaftliche Kriterien es erfordern, bestünde die Möglichkeit, ein Jahr davor oder danach zu wählen.

¹⁾ Siehe Guckes S. „Zur Neuberechnung der Preisindizes auf Basis 1976“ in WiSta 7/1979 S. 471, sowie Angermann O. „Zur Neuberechnung der Preisindizes auf Basis 1980“ in WiSta 3/1983 S. 204.

Das Jahr 1985 erscheint aus statistischer Sicht als Basisjahr gut geeignet. Es liegt in der Mitte einer langer anhaltenden Aufschwungphase der wirtschaftlichen Entwicklung. Die Zuwachsraten des realen Sozialprodukts bewegten sich von 1983 bis 1987 zwischen 3 % bis knapp unter 2 %. Die Preisbewegungen waren im Jahr 1985 nicht mehr so heftig wie ein oder zwei Jahre zuvor, aber auch nicht so außergewöhnlich stabil, ja sogar rückläufig wie ein bzw. zwei Jahre später. Auch was die Einflüsse aus dem Bereich der Landwirtschaft anbetrifft, handelt es sich — abgesehen vom Weinbau — um ein relativ normales Jahr. Lediglich im Bereich der Bauwirtschaft gab es Einbrüche, aber das trifft in diesem Wirtschaftsbereich für fast alle Jahre seit Mitte der siebziger Jahre zu.

Im Bereich der Außenwirtschaft allerdings war im Jahr 1985 eine extreme Situation erreicht, und zwar insofern, als der US-Dollar im März 1985 mit einem Wechselkurs von mehr als 3,30 DM je US-Dollar im Monatsdurchschnitt seinen höchsten Stand erreicht hatte und von da ab sein kontinuierlicher Fall gegenüber den anderen unabhängigen Währungen einsetzte. Gegenüber der DM verlor der US-Dollar seit seinem Höchststand im März 1985 bis Dezember 1987 über die Hälfte seines Werts.

Im Jahresdurchschnitt hingegen lag der Wechselkurs des US-Dollars gegenüber der DM im Basisjahr 1985 nur wenig höher als im Jahr 1984. Da bei der Einfuhr häufig in US-Dollar fakturiert wird, schlägt sich der hohe Dollarstand des Jahres 1985 bei den Einfuhr- und Grundstoffpreisindizes wegen der Umrechnung der Dollar-Preise in DM-Preise in relativ hohen absoluten DM-Werten im Basisjahr und in entsprechend niedrigeren DM-Werten in den folgenden Jahren nieder. Bei der Darstellung in den entsprechenden Preisindizes dürfte sich bei bestimmten Produkten seit dem Basisjahr deswegen ein kontinuierlicher Preisrückgang abzeichnen. Hier sollte bei der Interpretation der Indizes darauf geachtet werden, daß es in den Jahren vor 1985 eben einen starken Anstieg des US-Dollars gegeben hatte und daß im Jahresdurchschnitt 1979 mit 1 US-Dollar = 1,83 DM bereits ein ähnlich niedriger Stand der US-Währung erreicht worden war wie Ende 1987.

Insgesamt läßt sich feststellen, daß das Jahr 1985 recht gut als Basisjahr geeignet ist, auch wenn der Höhenflug des US-Dollars zu Beginn des Basisjahres das Bild etwas verändert.

Vergleich der Preisentwicklung auf alter und neuer Basis

Wie in der Vorbemerkung erwähnt wurde, kann die Wahl der Indexformel einen Einfluß auf die Indexentwicklung haben. Zur Überprüfung der Aktualität der Preisindizes wird deshalb bei den nach der Laspeyres-Formel (also nach dem festen Wagungsschema eines Basisjahres) berechneten Preisindizes im Statistischen Bundesamt, sofern geeignete Wagungsunterlagen herangezogen werden können, auch eine kontrollweise Berechnung nach der Paasche-Formel versucht. Während die Laspeyres-Preisindizes angeben, um wieviel ein typischer Warenkorb des Basisjahres von Jahr zu Jahr teurer oder billiger wird, zeigen die Paasche-Preisindizes, um wieviel ein typischer

Warenkorb des Berichtsjahres teurer oder billiger ist als im Basisjahr

| Jahr | Preisindex für die Lebenshaltung ¹⁾ | | Index der Erzeugerpreise gewerblicher Produkte ¹⁾²⁾ | |
|------|--|--------------|--|--------------|
| | nach Laspeyres | nach Paasche | nach Laspeyres | nach Paasche |
| 1984 | | | 116,2 | 116,0 |
| 1985 | 120,9 | 120,0 | 118,7 | 118,2 |
| 1986 | | | 115,5 | 116,5 |

¹⁾ 1980 = 100 - ²⁾ Im Inlands- und Auslandsabsatz

Wie bei jeder Indexumstellung wurden auch für das Basisjahr 1985 Kontrollrechnungen nach der Paasche-Formel durchgeführt. Wegen der unzureichenden Wagungsangaben konnte dabei allerdings nicht immer in der gleichen Tiefe und Abgrenzung wie bei den Laspeyres-Indizes gerechnet werden, so daß die durch die unterschiedliche Formel bedingten Indexabweichungen nicht voll in Erscheinung treten können und eine Vermischung mit dem Effekt anderer methodischer Differenzen vorliegen kann, ohne daß eine Trennung möglich ist. Beim Preisindex für die Lebenshaltung konnte wegen der systematischen Umstellung der laufenden Wirtschaftsrechnungen (Übergang vom Güterverzeichnis für den Privaten Verbrauch auf die Systematik der Einnahmen und Ausgaben der privaten Haushalte — SEA 1983) eine Vergleichsberechnung bisher nur für das Jahr 1985 durchgeführt werden. Für weitere Jahre liegen noch keine Wagungsangaben nach der SEA vor.

Es zeigt sich, daß für das Jahr 1985 der Laspeyres-Preisindex für die Lebenshaltung von 4-Personen-Arbeitnehmerhaushalten mit mittlerem Einkommen auf Basis 1980 um 0,8 % höher liegt als der entsprechende auf das Jahr 1980 umbasierte Paasche-Preisindex, der Index der Erzeugerpreise gewerblicher Produkte (im Inlands- und Auslandsabsatz) um 0,4 %, der Ausführpreisindex um 0,8 % und der Einfuhrpreisindex um 1,4 %.

Bei der Beurteilung dieser in einer Zeit von fünf Jahren entstandenen Differenzen ist zu bedenken, daß der Paasche-Preisindex für 1985 gegenüber 1980 im Vergleich zum Laspeyres-Preisindex für denselben Zeitraum nicht etwa der „richtigere“ Index ist. Beiden Indizes liegt nämlich ein Warenkorb zugrunde, der nicht für die gesamte Zeitspanne angemessen ist. Wenn man unterstellt, daß sich die Mengenkomponekte von 1980 bis 1985 von Jahr zu Jahr gleichmäßig verändert hat, dann konnte die Aussage sogar lauten, daß der Paasche-Preisindex etwa im gleichen Ausmaß vom wahren Wert nach der einen Seite abweicht wie der Laspeyres-Preisindex nach der anderen Seite.

Welche Ursachen für die Abweichung der nach den verschiedenen Indexformeln errechneten Ergebnisse letztlich den Ausschlag geben, läßt sich wegen der Vielzahl von Einflußfaktoren meist nicht bestimmen. Die Höhe der Abweichung hängt ab von der Korrelation zwischen den Preis- und Mengenänderungen im Zeitablauf. Im allgemeinen ist diese Korrelation negativ, das heißt, bei den Gütern mit überdurchschnittlichen Preiserhöhungen steigen die Mengen unterdurchschnittlich oder gehen gar zurück, bei den Gütern mit rückläufigen Preisen oder unterdurchschnittlichen Preiserhöhungen steigen die Mengen oder liegen meist über den durchschnittlichen Mengenände-

rungen. Diese Erfahrungstatsache, die sich aus dem ökonomischen Verhalten der Nachfrager ergibt, führt in der Regel dazu, daß mit zunehmender Entfernung vom Basisjahr ein Laspeyres-Preisindex höhere Preissteigerungen ausweist als ein entsprechender Paasche-Index. Das schließt nicht aus, daß in der statistischen Praxis gelegentlich der umgekehrte Fall vorkommt.

| Jahr | Index der Ausführpreise ¹⁾ | | Index der Einfuhrpreise ¹⁾ | |
|------|---------------------------------------|--------------|---------------------------------------|--------------|
| | nach Laspeyres | nach Paasche | nach Laspeyres | nach Paasche |
| 1984 | 116,2 | 115,6 | 122,8 | 121,4 |
| 1985 | 119,4 | 118,5 | 124,6 | 122,9 |
| 1986 | 116,8 | 116,3 | 101,0 | 103,9 |
| 1987 | 115,5 | 115,4 | 94,4 | 99,5 |

¹⁾ 1980 = 100

Wie die in den Übersichten nachgewiesenen Preisindizes zeigen, liegen für das neue Basisjahr bei allen hier verglichenen Indizes die Laspeyres-Preisindizes höher als die entsprechenden Paasche-Preisindizes. Dagegen kommt für 1986 der Ausnahmefall tatsächlich vor. Bei zwei Preisindizes liegt der Paasche-Preisindex 1986 nämlich höher als der vergleichbare Laspeyres-Index. Die Hauptursache hierfür ist in den 1986 stark rückläufigen Preisen für Erdöl und Mineralerzeugnisse zu sehen. Entgegen dem üblichen Nachfrageverhalten, nach dem bei sinkenden Preisen größere Mengen gekauft werden, ist bei den Mineralerzeugnissen der Verbrauch 1986 deutlich niedriger als 1980 gewesen, obwohl die Preise 1986 unter denen des Jahres 1980 lagen. Hier wirken sich der langfristige Rückgang des Verbrauchs von Erdöl, Heizöl bzw. die unterdurchschnittliche Zunahme des Kraftstoffverbrauchs aus, die durch den starken Anstieg der Preise dieser Güter seit 1973 verursacht worden sind, wobei die Mengenanpassung nur langsam erfolgen kann (z. B. Kauf neuer Kraftfahrzeuge mit geringerem Kraftstoffverbrauch, Umstellung von Heizungsanlagen auf andere Energieträger, bessere Wärmeisolierung der Wohngebäude). Bei der Einfuhr haben Mineralerzeugnisse nur eine relativ geringe Bedeutung, so daß die auch dort zu beobachtende Verbilligung von Heizöl und Benzin nicht so stark auf den Laspeyres-Index durchgeschlagen hat, daß er niedriger geworden wäre als der Paasche-Index. Ein umgekehrter Paasche-Effekt ist aber insofern erkennbar, als der Abstand zwischen Paasche- und Laspeyres-Preisindex von 1985 auf 1986 deutlich kleiner geworden ist.

Rückrechnung und Verkettung

Bereits weiter oben wurde erwähnt, daß ein Index mit dem Wagungsschema von 1985 für die Darstellung der Preisentwicklung in der Nähe dieses Jahres besser geeignet ist als der Preisindex auf Basis 1980. Deshalb wurden bei früheren Indexumstellungen die neuen Indizes häufig auch noch für das letzte, zum Teil auch für das vorletzte Jahr vor dem neuen Basisjahr ermittelt.

Wegen der relativ geringen Unterschiede zwischen dem Laspeyres- und dem Paasche-Preisindex im Jahr 1985 und insbesondere in den Jahren davor erscheint eine Rückrechnung für die Zeit vor dem Basisjahr auch diesmal nicht erforderlich. Die Preisindizes auf Basis 1985 werden also nur für die Zeit ab Januar 1985 anhand der einzelnen Preisreihen völlig neu berechnet. Dabei kann es

vorkommen, daß in der Zeit von Januar 1985 bis zum letzten Monat, für den der Index noch auf alter Basis berechnet wurde, die neuen Indizes im Vergleich zu denen auf Basis 1980 geringfügig abweichende Zuwachsraten aufweisen können. Das ist zum Teil (bei unveränderter Güterauswahl) durch die Neugewichtung, zum Teil durch die Einbeziehung von Preisreihen für neue Artikel bzw. den Wegfall von Preisreihen für bisher beobachtete Waren bzw. Leistungen begründet. Manchmal kommen auch beide Effekte (neue Gewichtung, andere Preisreihen) kombiniert vor.

Diese Art der Rückrechnung der Preisindizes, nämlich als Originalberechnung auf neuer Basis zurück bis zum Basisjahr oder sogar noch weiter zurück, wird in mehreren anderen Ländern nicht vorgenommen. Dort wird, wenn zum Beispiel der Preisindex für die Lebenshaltung auf neuer Basis 1985 erstmals im Jahr 1989 veröffentlicht wurde, der neue Index auch erst ab Januar 1989 nachgewiesen. Eine Rückrechnung wird abgelehnt, weil dadurch viele Konsumenten bei der Anwendung der Indizes verunsichert werden. Tatsächlich gibt es bei der Methode der Rückrechnung des Statistischen Bundesamtes für den Rückrechnungszeitraum jeweils zwei offizielle Preisindizes, einen auf neuer und einen auf alter Basis, und zwischen den Verwendern gibt es oft schon bei kleinen Abweichungen Meinungsverschiedenheiten darüber, welcher Index wann zu verwenden ist.

Für die Praxis des Statistischen Bundesamtes dagegen spricht, daß die tatsächliche Preisentwicklung ab dem neuen Basisjahr durch die Indizes auf aktueller Basis besser widerspiegelt wird als durch die Indizes auf alter Basis und daß sich das Statistische Bundesamt in erster Linie an Konsumenten orientieren muß, die an einer größtmöglichen Übereinstimmung zwischen Indexverlauf und Wirklichkeit interessiert sind. Wie aus den auf S. 230 gezeigten Tabellen hervorgeht, wird mit zunehmendem Abstand vom Basisjahr die Differenz zwischen dem Paasche- und dem Laspeyres-Preisindex auf alter Basis in der Regel immer größer. Und dieser Effekt wird, wenn man die Rückrechnung ablehnt, festgeschrieben. Nach Ansicht des Statistischen Bundesamtes sollte aber auf langere Sicht immer der methodisch bessere Index verwendet werden. Deshalb wird auch an der Praxis der Rückrechnung der Indizes festgehalten. Dadurch zeigen sicherlich die Preisindizes mit Rückrechnung im längerfristigen Vergleich methodisch bedingt etwas geringere Preissteigerungsraten als die von Ländern, die keine Rückrechnung durchführen.

Bei der Anwendung der Preisindizes entstehen durch die Rückrechnung keine Unsicherheiten, wenn entsprechend den Methoden des Statistischen Bundesamtes verfahren wird, das heißt, daß die neueren, realistischeren Indexzahlen nachträglich an die Stelle der früheren, inzwischen ersetzten Zahlen treten sollen.

Die regelmäßigen Indexrevisionen sollten bei Indexierungen (z. B. Wertsicherungsklauseln oder Preisgleitklauseln) auf der Basis von Gesamt- oder Teilpreisindizes des Statistischen Bundesamtes bereits bei der Vertragsgestaltung berücksichtigt werden. Indexveränderungen, die als Anlaß oder Maßstab für Preisanpassungen vereinbart werden,

sollten stets als Prozentsätze, nicht als absolute Punktdifferenzen ausgedrückt werden, damit später, bei der Vertragsanwendung, auch umbasierte Reihen (desselben Index) verwendet werden können.

In den Veröffentlichungen werden für die Indizes auf neuer Basis, soweit sie mit der Vorgangerreihe vergleichbar sind, Verkettungsfaktoren angegeben, mit denen die bisher veröffentlichten Indizes auf Basis 1980 mit den Reihen auf Basis 1985 für die Zeit vor 1985 verknüpft werden können. Die Faktoren werden durch Division der Preisindizes im Januar 1985 auf Basis 1985 und 1980 berechnet und auch veröffentlicht. Soweit die Vergleichbarkeit gestört ist, zum Beispiel durch Änderungen in der systematischen Abgrenzung der einzelnen Indexpositionen oder durch die Aufnahme neuer oder den Wegfall alter Preisreihen, wird kein Verkettungsfaktor angegeben. Für ausgewählte Indizes bzw. Teilindizes werden in den einzelnen Veröffentlichungen außerdem die durch Verkettung ermittelten Ergebnisse nachgewiesen, wobei die alten Indizes auf das neue Basisjahr umgerechnet sind, aber zum Teil auch die neuen Indizes auf frühere Basisjahre.

Verbesserungen bei den einzelnen Indizes

Wie bei den letzten Indexumstellungen wurden auch im Rahmen der Neuberechnung der Preisindizes auf Basis 1985 keine größeren methodischen Neuerungen eingeführt. Hauptaufgabe war natürlich die Aktualisierung der Wagungsunterlagen, wobei die Beschaffung geeigneter Ausgangsdaten zum Teil erheblichen Aufwand erforderte. So gibt es zum Beispiel bei der auf der Grundlage der Freiwilligkeit praktizierten Beschaffung von Abrechnungsunterlagen über verschiedene Bauwerksarten, die zur Ermittlung der Wagungsschemata für die Baupreisindizes benötigt werden, zum Teil erhebliche Probleme. Während für „Mehrfamilienhäuser“ und den „Ortskanal“ dank der Kooperationsbereitschaft der gemeinnützigen Wohnungsunternehmen und der Kommunen ausreichendes Material zur Verfügung steht, konnte bei den anderen Bauwerksarten trotz erheblichen Werbeaufwands bisher noch keine ausreichende Zahl von Abrechnungsunterlagen beschafft werden. Hier zeigt sich, daß Erhebungen, die auf freiwilliger Basis erfolgen, enge Grenzen gesetzt sind.

Verzögerungen bei den Umstellungsarbeiten gab es auch im Bereich der Preisindizes für die Lebenshaltung. Durch den Übergang auf die neue Systematik der Einnahmen und Ausgaben der privaten Haushalte (SEA) hat sich die Auswertung der Einkommens- und Verbrauchsstichproben für 1983 bis 1987 hinausgezögert. Entsprechend spät konnte mit der Umstellung der Wagungsschemata begonnen werden.

Neben der Neuberechnung der Wagungsschemata wurde auch diesmal die Auswahl der Preisrepräsentanten gründlich überprüft. Dabei wurden alle Berichtsfirmen, eine Vielzahl von Verbänden, Ministerien und andere fachkundige Stellen zur Mitarbeit aufgefordert, von denen auch vielseitige Beiträge geliefert wurden. Eine Vergrößerung der Zahl der erfaßten Preisreihen war wegen der bereits erreichten Obergrenze für die Anzahl der Be-

richtsstellen nicht möglich, doch wurde wieder eine Reihe von neuen Gütern in die Erhebungen einbezogen, wogegen auf einige weniger repräsentative Preisreihen verzichtet wurde

Bei den einzelnen Indizes gab es neben der Umbasierung eine Reihe von kleineren methodischen Änderungen. So wurde zum Beispiel der Index der Erzeugerpreise gewerblicher Produkte, der als erster Index auf Basis 1985 jetzt vorliegt, von dem früheren Systematischen Warenverzeichnis für die Industriestatistik (WI) auf das Systematische Güterverzeichnis für Produktionsstatistiken 1982 umgestellt. Es ist vorgesehen, den Index der Grundstoffpreise so zu erweitern, daß er nicht mehr wie bisher nur ausgewählte Grundstoffe umfaßt, sondern sich auf alle Wareneingänge des Verarbeitenden Gewerbes bezieht, so daß er einem Inputpreisindex für das Verarbeitende Gewerbe methodisch näher kommt. Es soll aber auch eine dem bisherigen Grundstoffpreisindex vergleichbare Reihe weiterhin veröffentlicht werden. Im Bereich der Verbraucherpreisstatistik stehen die Bemühungen im Vordergrund, der zunehmenden Bedeutung der Dienstleistungen auch beim Verbrauch der privaten Haushalte durch eine stärkere Durchleuchtung des Preisgeschehens in diesem Bereich gerecht zu werden.

Über weitere Einzelheiten zu den methodischen Neuerungen und Problemen bei der Umstellung der einzelnen Indizes wird in den Aufsätzen zu den jeweiligen Indexumstellungen berichtet werden.

Dipl.-Volkswirt Oswald Angermann

Vergleich des Verbraucherpreisniveaus in Bonn, Karlsruhe, München und Berlin (West)

Vorbemerkung

Im Herbst 1987 wurden im Auftrag des Statistischen Amtes der Europäischen Gemeinschaften (SAEG) und der Section Inter-Organisations (SIO) bei der Organisation für Wirtschaftliche Zusammenarbeit und Entwicklung (OECD) Verbraucherpreiserhebungen in den Städten Bonn, Karlsruhe, München und Berlin (West) durchgeführt. Die Preise für Güter des privaten Verbrauchs wurden gesammelt, um die Preisniveauunterschiede zwischen den vier deutschen Städten und den Städten Paris bzw. Brüssel zu ermitteln und als geographische Preisindizes darzustellen. In Paris und Brüssel waren die Verbraucherpreise schon zu einem früheren Termin erhoben worden. Die internationalen Preisniveauindizes bilden dann die Grundlage für die Berichtigung der Gehälter der an den deutschen Orten tätigen internationalen Bediensteten entsprechend dem Unterschied im Verbraucherpreisniveau zwischen diesen Orten und dem Hauptsitz der betreffenden internationalen Organisation. Dieser Hauptsitz ist für die EG-Bediensteten Brüssel, für die anderen internationalen Bediensteten Paris (u.a. OECD, Europäische Weltraumorganisation, NATO).

Mit den Preiserhebungen in den vier deutschen Städten wurde das Statistische Bundesamt beauftragt. Die Preiserheber des Statistischen Bundesamtes wurden von Vertretern der internationalen Behörden und Organisationen bei den Preiserhebungen in den Geschäften begleitet. Durch diese Maßnahme sollte sichergestellt werden, daß in den deutschen Städten und in den Basisdienstorten Paris und Brüssel Güter gleicher Qualität in Geschäften vergleichbarer Kategorien erhoben wurden.

Da der letzte zwischenörtliche Preisvergleich des Statistischen Bundesamtes schon weit zurückliegt (1978 für 31 Städte)¹⁾ und dessen Ergebnisse vermutlich heute nicht mehr repräsentativ sind, nahm das Statistische Bundesamt die Gelegenheit wahr, aus dem für Zwecke internationaler Organisationen gesammelten Preismaterial auch einen zwischenörtlichen Preisniveauvergleich zwischen den vier beteiligten deutschen Städten durchzuführen.

¹⁾ Siehe Rostin, W. „Zwischenörtlicher Vergleich des Verbraucherpreisniveaus in 31 Städten“ in WiSta 6/1979, S. 403 ff. — Ein neuerer zwischenörtlicher Preisvergleich ist im Auftrag des Bayerischen Wirtschaftsministeriums erstellt worden. Siehe Bayerisches Staatsministerium für Wirtschaft (Hrsg.) „Die reale Kaufkraft in Bayern“, eine Studie der GfK-Numberg, Oktober 1982.

In diesem Aufsatz werden zunächst die Methoden des zwischenörtlichen Preisvergleichs erläutert, wobei dem besonders schwierigen Vergleich der Wohnungsmieten ein etwas breiterer Raum gewidmet wird. Im zweiten Teil des Beitrages werden die wichtigsten Ergebnisse dargestellt und kurz beschrieben.

Methoden des zwischenörtlichen Verbraucherpreisvergleichs

Indexformel, Warenkorb, Preisrepräsentanten

Die Berechnungsmethode für den zwischenörtlichen Preisvergleich ist der für den zeitlichen Preisvergleich ähnlich, jedenfalls sofern es sich um bilaterale Preisvergleiche handelt. Beim zeitlichen Preisvergleich werden die Preisveränderungen einzelner Güter anhand eines bestimmten Wagungsschemas zu einem Preisindex zusammengefaßt, der die durchschnittliche Preisänderung zwischen zwei verschiedenen Zeitpunkten mißt.

Die räumlichen Preisindizes messen Preisniveauunterschiede zwischen zwei verschiedenen Orten, indem sie die Preisrelationen einzelner Güter zwischen den zwei Orten zu einer durchschnittlichen Relation zusammenfassen.

Die im zeitlichen Preisvergleich angewandte Laspeyres-Indexformel²⁾

$$P_z^L = \frac{\sum_{i=1}^n P_{1i} \cdot Q_{0i}}{\sum_{i=1}^n P_{0i} \cdot Q_{0i}}$$

wird nur insofern abgewandelt, als die zeitlichen Angaben t_1 und 0 für das Basisjahr t_0 im räumlichen Preisvergleich (r) durch Symbole für zwei verschiedene Orte A und B ersetzt werden.

$$P_r^L = \frac{\sum_{i=1}^n P_{Bi} \cdot Q_{Ai}}{\sum_{i=1}^n P_{Ai} \cdot Q_{Ai}}$$

Bei dem hier durchgeführten Vierstädtevergleich sollte in allen Fällen Bonn als Basisstadt fungieren. Da Angaben über ein spezielles Wagungsschema für Bonn nicht vorliegen, wird vom Wagungsschema für die Bundesrepublik Deutschland ausgegangen, wie es für die Berechnung des Preisindex für die Lebenshaltung aller privaten Haushalte auf Basis 1980 = 100 verwendet wird. Eine Umrechnung des Warenkorbs von Bundesdurchschnittspreisen auf die Bonner Preisstruktur³⁾ wurde nicht durchgeführt, da keine aktuellen Angaben über die Preisunterschiede zwischen Bonn und dem Bundesdurchschnitt vorliegen. Insofern handelt es sich bei diesem Vergleich um keinen reinen Laspeyres-Index mit Bonn als Basis. Anders als 1978, als

²⁾ Dabei ist P = Preisindex, L = Laspeyres p = Preis q = Menge n = Anzahl der einzelnen Güter.

³⁾ Siehe Rostin, W., a.a.O., S. 403

aus den Durchschnittspreisen für 31 Städte ein angenäherter Bundesdurchschnittspreis berechnet werden konnte, wäre der Durchschnittspreis aus den Vierstädteergebnissen sicher nicht als Annäherung an den Bundesdurchschnittspreis anzusehen. Die angewandte Rechenformel lautet:

$$P_{xr} = \frac{\sum_{i=1}^{423} \frac{p_{xi}}{p_{bi}} p_{zi} q_{zi}}{\sum_{i=1}^{423} p_{zi} q_{zi}}$$

Die verwendeten Symbole haben folgende Bedeutung:

- P_{xr} = Räumlicher Preisindex für die Stadt x
- p_{xi} = Durchschnittspreis für Gut i in der Stadt x
- p_{bi} = Durchschnittspreis für Gut i in Bonn
- p_{zi} = Durchschnittspreis für Gut i im Bundesdurchschnitt
- q_{zi} = Menge von Gut i im Bundesdurchschnitt

Bei den Erhebungen in den vier Städten waren Preise für 423 Waren erhoben worden. Dieses für internationale Vergleichszwecke gesammelte umfangreiche Preismaterial reicht voll aus, auch den Warenkorb für den innerdeutschen Preisniveauvergleich zu repräsentieren, der auf den Ausgaben für den privaten Verbrauch aller deutschen Haushalte beruht

Da die internationalen Preisvergleiche für Haushalte internationaler Bediensteter mit relativ hohen Einkommen durchgeführt wurden, wurde bei der Auswahl der Preisrepräsentanten und hinsichtlich der Auswahl der besuchten Geschäfte in der Regel von einem etwas höheren Qualitätsniveau ausgegangen, als es dem deutschen Durchschnittshaushalt entspricht. Dadurch kann es zu Abweichungen der im Vierstädtevergleich ermittelten Ergebnisse gegenüber Preisniveauindizes kommen, die auf der Basis von Preisen berechnet werden, die alle Qualitätsniveaus und Geschäftskategorien, also auch weniger gute Warenqualitäten und Billigeschäfte, einbeziehen. Verzerrungen können sich ergeben, wenn die Abstände der Preisniveaus zwischen oberer und unterer Güterqualität sowie besserer und durchschnittlicher oder unterer Geschäftskategorie in den vier Orten unterschiedlich sind. Über das Ausmaß dieser möglichen Abweichungen liegen keine Informationen vor.

Behandlung der Wohnungsmieten

In den Verbraucherpreisvergleich zwischen den 31 Städten im Jahr 1978 waren die Wohnungsmieten nicht einbezogen worden, weil ein zwischenortlicher Vergleich der Mieten außerordentlich schwierig, ja theoretisch fast nicht möglich ist. Die im zitierten Aufsatz angeführten Argumente⁴⁾ für dieses Vorgehen gelten auch heute noch unverändert.

Da aber die Wohnungsmieten einen großen Anteil an den Ausgaben der privaten Haushalte ausmachen (im Wa-

gungsschema 1980 für den Preisindex für die Lebenshaltung aller privaten Haushalte beträgt ihr Anteil 14,8%, im Vierstädtevergleich nach Hochrechnung auf das Preisniveau von 1985 sind es sogar 15,5%) und das Mietenniveau regional und zwischen Gemeinden verschiedener Größe sehr große Unterschiede aufweisen kann, wurde ein zwischenortlicher Vergleich des Preisniveaus ohne die Mieten gerade den wichtigsten Faktor regionaler Preisunterschiede ausklammern.

Deshalb wurde diesmal auch ein Vergleich von Wohnungsmieten angestellt und in die Berechnung einbezogen, auch wenn die Angaben für die Wohnungsmieten erheblich unsicherer sind als die Ergebnisse für die anderen Waren und Dienstleistungen des privaten Verbrauchs.

Für die Beurteilung der Wohnungsmieten in diesem Preisvergleich sind hauptsächlich drei Gesichtspunkte zu beachten. Erstens ergibt sich der erwähnte Wagungsanteil von 14,8% aus den Ausgaben der privaten Haushalte für Wohnungsmieten (Kaltmiete, ohne die Umlagen für Heizung und Warmwasser) und den Ausgaben für das Wohnen von Wohnungseigentümern, die ihre eigene Wohnung nutzen. Als Preisrepräsentanten wurden nur die Wohnungsmieten herangezogen. Preisvergleiche für das Wohnen im Eigentum wurden nicht durchgeführt.

Zweitens wurden bei den Preiserhebungen in den vier Städten nicht repräsentative Mieten für den gesamten Wohnungsbestand dieser Städte erhoben, sondern nur Angaben für Wohnungen mit gehobener Ausstattung in „sehr guter Wohnlage“, wie sie dem Anspruchsniveau der internationalen Bediensteten mit ihrem höheren Einkommen entsprechen durften. Problematisch ist dabei vor allem die Bezeichnung der Wohnlage (bei der Befragung) mit „sehr gut“. Möglicherweise sind die Stadtviertel und Straßenzüge, auf die sich die Mietangaben in Bonn und Karlsruhe beziehen, bei Anlegung überregional geltender Bewertungsmaßstäbe doch nicht von gleicher „sehr guter Wohnlage“ wie die in München und Berlin (West) berücksichtigten Wohngegenden.

Schließlich wurden auch nicht die Mieten für Wohnungen mit bestehendem und weiter andauerndem Mietverhältnis ermittelt, vielmehr wurden nur Wohnungsmieten (Makler) über die Höhe der Miete für neu zu vermietende Wohnungen befragt. Da bei Neuvermietungen in der Regel die Mieten höher liegen als bei Wohnungen, die bereits längere Zeit vermietet sind, sind die im Vergleich erfaßten Mieten sicher in allen vier Städten höher als die tatsächlichen auf den gesamten Wohnungsbestand bezogenen Mieten. Da die Abstände zwischen den Durchschnittsmieten und den im Vergleich erfaßten Mieten je nach Wohnungsangebot und -nachfrage in den vier Städten unterschiedlich sein können, sind die aus den Maklermieten ermittelten Niveauunterschiede bei den Wohnungsmieten nur unter entsprechendem Vorbehalt zu verwenden. Damit sind auch die für den gesamten Verbrauch der Haushalte nachgewiesenen Preisniveauunterschiede mit weit größeren Unsicherheiten behaftet als die Preisindizes für die übrigen Waren und Dienstleistungen. Zur Ergänzung wurden deshalb auch Paritäten berechnet, die sich auf andere Angaben über das Mietenniveau stützen.

⁴⁾ Siehe Rostin, W., a a O., S. 404

Ergebnisse nach dem Stand vom Herbst 1987

Verbraucherpreisniveaus ohne Berücksichtigung der Wohnungsmieten

Auch ohne Berücksichtigung der Wohnungsmieten sind die Preisniveaunterschiede in den hier beobachteten vier Städten bemerkenswert. Die Preise in München liegen im Durchschnitt 3% höher als in der Bundeshauptstadt Bonn. In Berlin (West) ist es um 2,2% teurer als in Bonn und in Karlsruhe immerhin um 1,5% teurer als in der Bundeshauptstadt.

Betrachtet man die einzelnen Hauptgruppen des privaten Verbrauchs in der Gliederung nach Verwendungszwecken, dann zeigen sich in einigen Fällen deutliche größere Unterschiede.

Dabei ist aber zu beachten, daß wegen der zum Teil erheblichen Unterschiede im Preisniveau das tatsächliche Verbraucherverhalten bezüglich einzelner Güter in einer Stadt durchaus vom Bundesdurchschnitt abweichen kann, so daß die mit dem bundesdurchschnittlichen Wagungsschema berechneten Preisniveaunterschiede etwas anders aussehen könnten, wenn die tatsächlichen Ausgaben der Verbraucher in den vier Städten als Wagungsschema zugrunde gelegt worden wären.

Bei der Hauptgruppe mit dem größten Gewicht, den Nahrungs- und Genußmitteln, sind die Preise in Karlsruhe und Berlin (West) etwas niedriger als in Bonn, in München sind sie um 2,2% höher. Der Unterschied zwischen der teuersten Stadt bei dieser Hauptgruppe, München, und der billigsten, Berlin (West), beträgt immerhin 3,5%.

Weit größere Preisunterschiede weist die Hauptgruppe drei „Energie“ (ohne Wohnungsmieten) aus, die im wesentlichen die Haushaltsenergie (ohne Kraftstoffe) enthält. Hier ist Berlin (West) um 20% teurer als die Basisstadt Bonn und um rund 15% teurer als München und Karlsruhe. Das liegt hauptsächlich an den Preisen für Stadtgas und Erdgas, die in Berlin (West) nahezu doppelt so hoch sind wie in Bonn.

Auch bei den Waren und Dienstleistungen für die Gesundheits- und Körperpflege liegt Berlin (West) mit einem Index von 107,3 deutlich über den anderen hier untersuchten drei Städten, und die Preise liegen um ca. 9% höher als in München, der Stadt mit dem niedrigsten Index für diese Hauptgruppe. Ausschlaggebend für diesen Unterschied sind vor allem die Kosten für Krankenhausaufenthalte und die Preise für Leistungen des Friseurhandwerks.

Erhebliche Preisunterschiede zeigen sich auch bei den Gütern (Waren und Dienstleistungen) für Bildung, Unterhaltung und Freizeit. Hier liegt München mit einem Index von 115,5 um 10% und mehr über den anderen drei Städten, gegenüber Berlin (West) beträgt der Abstand rund 15%. Dabei sind es vor allem Blumen und die regional unterschiedlichen Zeitungen, für die in München wesentlich mehr bezahlt werden muß als in den anderen drei deutschen Städten. In Berlin (West) dagegen sind Zeitungen um 25% billiger als in Bonn und fast um die Hälfte billiger als in Karlsruhe und in München.

Tabelle 1. Preisniveauevergleich im Herbst¹⁾ 1987 zwischen Bonn, Karlsruhe, München und Berlin (West)

| Hauptgruppen des Verbrauchs der privaten Haushalte | Wagungsanteil ²⁾ | Karlsruhe | München | Berlin (West) |
|---|-----------------------------|------------|---------|---------------|
| | | Bonn = 100 | | |
| Verbrauch der privaten Haushalte (ohne Miete) | 844,95 | 101,5 | 103,0 | 102,2 |
| 1 Nahrungsmittel, Getränke, Tabakwaren | 240,87 | 99,2 | 102,2 | 98,7 |
| 2 Bekleidung, Schuhe | 80,21 | 98,8 | 100,5 | 98,6 |
| 3 Energie (ohne Kraftstoffe) | 72,87 | 105,2 | 105,8 | 120,0 |
| 4 Möbel, Haushaltsgeräte und andere Geräte für die Haushaltsführung | 91,10 | 102,2 | 101,2 | 100,1 |
| 5 Güter für die Gesundheits- und Körperpflege | 40,11 | 101,6 | 98,2 | 107,3 |
| 6 Güter für Verkehr und Nachrichtenübermittlung | 140,89 | 102,0 | 101,8 | 104,4 |
| 7 Güter für Bildung, Unterhaltung und Freizeit | 81,23 | 104,0 | 115,5 | 100,4 |
| 8 Güter für die persönliche Ausstattung, Dienstleistungen des Beherbergungsgewerbes sowie sonstiger Art | 97,67 | 103,3 | 100,4 | 99,1 |

¹⁾ Oktober/November — ²⁾ In % des Gesamtverbrauchs

Preisniveaunterschiede unter Berücksichtigung der Mieten

Wie bereits erwähnt, sind hier die nachgewiesenen Angaben über die Wohnungsmieten unter mehrfacher Vorbehalt zu betrachten. Mieten sind grundsätzlich methodisch nur sehr schwer zu vergleichen. Die zunächst betrachteten Maklermieten beziehen sich lediglich auf neu vermietete bzw. zur Neuvermietung angebotene Wohnungen. Bei diesen Wohnungsmieten, die sich zudem nur auf Wohnungen in einer sehr guten Wohnlage beziehen, liegt Berlin (West) mit großem Abstand an der Spitze und ist mit einem Index von 148 fast doppelt so teuer wie die Stadt Karlsruhe, die um 21% billiger ist als Bonn. Die Mieten in München liegen mit einem Index von 125 auch relativ hoch. Könnten die Mieten des gesamten Wohnungsbestandes in die Erhebung einbezogen werden, ergäbe sich vermutlich ein anderes Bild. Denkbar wäre zum Beispiel, daß weniger begehrte Wohngegenden an den vier Orten im Mietniveau weniger stark differieren. Auch muß die Besonderheit West-Berlins in Betracht gezogen werden, wo es im Erhebungszeitraum noch Mietbindungen gab, die im übrigen Bundesgebiet bereits aufgehoben worden waren.

Zur Abrundung des Bildes über die Mietniveaunterschiede in den vier untersuchten Städten wurden die Mietangaben aus weiteren statistischen Quellen herangezogen, und zwar Angaben aus der Statistik der Mieten, die von Wohngeldempfängern bezahlt werden, und Mietangaben des Rings Deutscher Makler (RDM)⁵⁾.

Die RDM-Mietangaben gelten für Neuvermietungen und beziehen sich auf Wohnungen mit „gutem Wohnwert“. Sie umfassen die Vermietung aus altem Wohnungsbestand, und zwar bis 1948 und ab 1. Januar 1949 fertiggestellt, sowie den Neubau-Erstbezug. Die drei Mietangaben wurden mit ihrem Anteil am Wohnungsbestand⁶⁾ gewogen zusammengefaßt.

Die Mieten aus der Wohngeldstatistik betreffen Neuvermietungen und Bestandsmieten in gleicher Weise. Dabei

⁵⁾ Quelle: Ring Deutscher Makler, Preisspiegel 1988, Erhebungszeitraum 1. Quartal 1988.

⁶⁾ Laut 1%-Wohnungsschichtprobe 1982.

Tabelle 2, Mieten in DM je Quadratmeter für ausgewählte Wohnungen in Bonn, Karlsruhe, München und Berlin (West)

| Statistische Quelle | Bonn | | Karlsruhe | | München | | Berlin (West) | |
|---|-------------------|-------------------------|-------------------|-------------------------|-------------------|------------|-------------------|-------------------------|
| | DM/m ² | Bonn = 100 ¹ | DM/m ² | Bonn = 100 ¹ | DM/m ² | Bonn = 100 | DM/m ² | Bonn = 100 ¹ |
| Eigene Erhebung des Statistischen Bundesamtes im Herbst ¹) 1987 | 12 17 | 9 66 | 79 4 | 15 20 | 124 9 | 17 95 | 147 5 | |
| RDM ²) Mieten Erhebungszeitraum 1. Quartal 1988 | 10 80 | 9 39 | 86 9 | 14 04 | 130 0 | 11 24 | 104 1 | |
| Wohngeldempfängerrenten im Jahr 1987 | 8 40 | 7 09 | 84 4 | 11 68 | 139 0 | 7 45 | 88 7 | |

¹) Oktober/November — ²) Ring Deutscher Makler

ist anzunehmen, daß das Niveau der Wohnungsausstattung bei den Wohngeldempfängern im Durchschnitt niedriger liegen dürfte als bei den vorher genannten Mieten des RDM. Die Angaben der Wohngeldstatistik beziehen sich auf Mieten für Wohnungen mit Heizung und Bad für das Jahr 1987, mit Baualter bis 1948, ab 1948 bis 1977 und 1978 und später. Auch diese Mietangaben werden mit ihren Anteilen am Wohnungsbestand⁷) zusammengefaßt.

Die durchschnittlichen Mieten je Quadratmeter aus den drei verfügbaren Quellen sind in Tabelle 2 zusammengefaßt.

Die Mietangaben differieren sehr stark, so daß wohl nur ganz globale Schlußfolgerungen gezogen werden können.

1. In Karlsruhe liegen die Mieten um ca. 10 bis 20% niedriger als in Bonn, in München um 20 bis 40% höher.

2. In Berlin (West) sind neue, gut ausgestattete Wohnungen in sehr guter Wohnlage weit teurer als in Bonn (und auch als in den anderen hier verglichenen Städten), die anderen Wohnungen mit guter Ausstattung sind im Durchschnitt etwa ebenso teuer wie in Bonn, die Mieten für Wohngeldempfänger sind um rund 10% billiger.

Diese groben Angaben sind allerdings auch noch als unsicher und nicht repräsentativ für den gesamten Wohnungsbestand zu bezeichnen.

Trotz aller Vorbehalte erscheint aber die Aussage vertretbar, daß die räumlichen Preisniveauunterschiede bei den Mieten deutlich größer sind als bei anderen Hauptgruppen des privaten Verbrauchs, weshalb sich bei Einbeziehung der Wohnungsmieten die Unterschiede im Verbraucherpreisniveau zwischen den vier hier betrachteten Städten deutlich größer darstellen würden als ohne die Wohnungsmieten.

Vergleich mit den Ergebnissen von 1978

Ein Vergleich der Ergebnisse des Preisniveauvergleichs zwischen den vier Städten im Herbst 1987 mit den Ergebnissen dieser vier Städte aus dem Vergleich zwischen 31 Städten im Jahr 1978, ist nur auf der Basis ohne die Wohnungsmieten möglich.

Vergleich der Verbraucherpreisniveaus (ohne Wohnungsmiete)
Bonn = 100

| Stadt | 1978 | 1987 |
|---------------|-------|-------|
| Bonn | 100 | 100 |
| Karlsruhe | 98 9 | 101 5 |
| München | 100 7 | 103 0 |
| Berlin (West) | 100 9 | 102 2 |

⁷) Laut 1% Wohnungsstichprobe 1982

Es zeigt sich, daß Bonn 1987 das niedrigste Preisniveau der vier Städte hatte, während man 1978 in Karlsruhe noch um 1,1% günstiger hätte einkaufen können als in Bonn. Berlin (West) und München waren auch schon 1978 etwas teurer als Bonn, doch ist 1987 der Abstand deutlich größer geworden. München war 1987 um 0,8% teurer als Berlin (West). 1978 dagegen war das Preisniveau in Berlin (West) noch geringfügig höher gewesen als in München.

Dipl.-Volkswirt Oswald Angermann

Zur Neuberechnung des Preisindex für die Lebenshaltung auf Basis 1985

Vorbemerkung

In einem Aufsatz im April-Heft 1988 dieser Zeitschrift wurden die Grundzüge der Umstellung der Preisstatistik auf das neue Basisjahr 1985 besprochen¹⁾ Zwischenzeitlich sind die Indizes der Erzeugerpreise gewerblicher Produkte²⁾ und die der Außenhandelspreise³⁾ auf die neue Basis umgestellt worden Es wird in nächster Zeit der Index der Erzeugerpreise landwirtschaftlicher Produkte neu berechnet vorliegen. Dann folgen die Indizes der Verkaufspreise des Großhandels und des Einzelhandels sowie die der Baupreise Diese Indizes werden bis dahin noch auf der Basis 1980 weitergeführt

Anlaßlich der Neuberechnung der Preisindizes für die Lebenshaltung auf Basis 1980 war in dieser Zeitschrift⁴⁾ auf die Änderungen gegenüber der Basis 1976 und auf Methodenfragen ausführlich eingegangen worden. Im folgenden werden nur die Änderungen gegenüber der Basis 1980 besprochen. Dabei handelt es sich um die Überarbeitung des Wägungsschemas, die Überprüfung der Auswahl von Preisrepräsentanten und die Gewichtung der Landesdurchschnittspreise und -maßzahlen.

1 Indexhaushalte 1985

Das Konzept, dem die neuen Indexhaushalte entsprechen, hat sich gegenüber den vorangegangenen Indexberechnungen nicht geändert. Die verbrauchsstatistischen Erhebungen erfaßten bisher nur Einzelhaushalte von deutschen Inländern, Anstalts- und Ausländerhaushalte sind im Rahmen dieser Erhebungen unberücksichtigt geblieben

Der Preisindex für die Lebenshaltung aller privaten Haushalte zeigt die Preisentwicklung an, die auf die Ausgaben für den Privaten Verbrauch der Gesamtheit der deutschen inlandischen Einzelhaushalte bezogen ist Dem Index liegt somit rechnerisch die durchschnittliche Ausgabenstruktur aller privaten Haushalte zugrunde So kauft also ein durchschnittlicher Haushalt — der sogenannte Indexhaushalt — repräsentativ alle Waren und Leistungen des privaten Verbrauchs Da konkrete Einzel-

haushalte dagegen jedoch einen individuellen Verbrauch haben, kann die vom Indexhaushalt dargestellte allgemeine Preisentwicklung nicht so ohne weiteres auf einzelne Haushalte übertragen werden

Die der Berechnung des Wägungsschemas 1985 zugrunde liegende Einkommens- und Verbrauchsstichprobe 1983 erfaßte alle Haushaltsgrößen, von einer bis zu mehreren Personen Der auf das Basisjahr 1985 bezogene Durchschnittshaushalt besteht aus 2,3 Personen und ist damit etwas kleiner als der Indexhaushalt 1980 (2,4 Personen) Dieser Unterschied ist unbedeutend für die Charakterisierung des neuen im Vergleich zum alten Haushalt Man muß diesen Unterschied jedoch berücksichtigen, wenn man die Veränderung der monatlichen Verbrauchsausgaben von 2665 DM beim 1980er Index auf 3105 DM beim neuen Index beurteilen will Dieser Anstieg der durchschnittlichen Haushaltsausgaben liegt nämlich mit + 17% niedriger als die Verteuerung der Lebenshaltung (+ 21%), was eine Senkung des Lebensstandards — gemessen an den Ausgaben je Haushaltsmitglied — bedeuten würde, wenn sich die Größe des Durchschnittshaushalts nicht verringert hätte

Tabelle 1: Größe und Zusammensetzung der Indexhaushalte und ihre monatlichen Verbrauchsausgaben

| Preisindex für die Lebenshaltung | Haushaltsmitglieder | Zusammensetzung der Haushalte | Verbrauchsausgaben in DM je Monat und Haushalt im Basisjahr | |
|--|---------------------|--|---|-------|
| | | | 1985 | 1980 |
| Alle privaten Haushalte | 2,3 ¹⁾ | | 3 105 | 2 665 |
| Haushalte von Beamten und Angestellten mit höherem Einkommen ²⁾ | 4 | 2 Erwachsene 2 Kinder ³⁾ | 4 964 | 4 148 |
| Haushalte von Arbeitern und Angestellten mit mittlerem Einkommen ²⁾ | 4 | 2 Erwachsene 2 Kinder ³⁾ | 3 044 | 2 575 |
| Haushalte von Renten- und Sozialhilfeempfängern mit geringem Einkommen | 2 | 2 ältere Erwachsene | 1 526 | 1 192 |

¹⁾ Basisjahr 1980 2,4 Haushaltsmitglieder — ²⁾ Städtische Haushalte — ³⁾ Darunter mindestens ein Kind unter 15 Jahren

Die Indexhaushalte der drei typengebundenen Indizes (4-Personen-Haushalte von Beamten und Angestellten mit höherem Einkommen, 4-Personen-Haushalte von Arbeitern und Angestellten mit mittlerem Einkommen und 2-Personen-Haushalte von Renten- und Sozialhilfeempfängern mit geringem Einkommen) sind weiterhin unverändert geblieben Die Berechnung von Preisindizes für die Lebenshaltung anderer Haushaltstypen ist erst möglich, wenn entsprechende laufende verbrauchsstatistische Nachweisungen vorliegen

2 Wägungsschema 1985

2.1 Preisindex für die Lebenshaltung aller privaten Haushalte

2.1.1 Aufstellung des Wägungsschemas

Entsprechend den bisher angewandten Verfahren ist die Einkommens- und Verbrauchsstichprobe (EVS) die Grundlage des Wägungsschemas für den Preisindex für

¹⁾ Siehe Angermann O „Zur Neuberechnung der Preisindizes auf Basis 1985“ in WiSta 4/1988 S 229 ff

²⁾ Siehe v Minding B „Zur Neuberechnung des Index der Erzeugerpreise gewerblicher Produkte auf Basis 1985“ in W Sta 4/1988 S 233 ff

³⁾ Siehe Szenzenstein J „Zur Neuberechnung der Außenhandelspreisindizes auf Basis 1985“ in WiSta 6/1989 S 384 ff

⁴⁾ Siehe Rasch H G „Zur Neuberechnung des Preisindex für die Lebenshaltung auf Basis 1980“ in WiSta 7/1984 S 640 ff

die Lebenshaltung aller privaten Haushalte. Es standen die Ergebnisse der Erhebung 1983 zur Verfügung. Sie mußten — entsprechend bei früheren Indexneubasierungen — auf 1985 fortgerechnet werden. Hierzu wurden die Ergebnisse der laufenden Wirtschaftsrechnungen der privaten Haushalte herangezogen. Die Entwicklung der Ausgabenstrukturen von 1983 im Vergleich zu 1985 der in den laufenden Wirtschaftsrechnungen erfaßten rund 1000 Haushalte wurde auf die EVS übertragen. Das so entstandene Rohschema wurde einer Aufgliederung der Kaufe der inländischen privaten Haushalte nach den Volkswirtschaftlichen Gesamtrechnungen gegenübergestellt. Die meisten Abweichungen waren durch die unterschiedlichen Konzepte erklärlich. So schließt zum Beispiel der nach dem Inlands-konzept der Volkswirtschaftlichen Gesamtrechnungen berechnete Verbrauch der privaten Haushalte auch den Verbrauch von Ausländern und Anstaltshaushalten ein.

An den Ergebnissen der Einkommens- und Verbrauchsstichprobe wurden einige kleinere Korrekturen durchgeführt. So mußten die Ausgabenbeträge der privaten Haushalte für Genußmittel aufgrund eines Vergleichs mit den Werten der Verbrauchsteuerstatistik zum Teil etwas erhöht werden. In Fortführung der bei den früheren Neuberechnungen angewandten Verfahren wurden ferner einige Positionen dem Verbrauch der privaten Haushalte zugeordnet, die nach der „Systematik der Einnahmen und Ausgaben der privaten Haushalte“, Ausgabe 1983, nicht dazugehören. Es handelt sich hierbei um die Kraftfahrzeugsteuer, die freiwilligen Beiträge zur Krankenversicherung, die Kraftfahrzeugversicherung, die sonstigen privaten Versicherungen und Verwaltungsgebühren. Die beim Privaten Verbrauch berücksichtigten Versicherungsbeiträge umfassen die gesamten Ausgaben, nicht nur den auf die Versicherer entfallenden Dienstleistungsanteil.

2.1.2 Wagungsanteile für Wohnungsmieten

Der Anteil der Wohnungsmieten an den Gesamtausgaben der privaten Haushalte ergibt sich aus der Einkommens- und Verbrauchsstichprobe. Für die Aufteilung dieses Anteils auf die einzelnen Preisreihen (für einzelne Wohnungstypen) im Zuge der Neuberechnungen auf Basis 1976 und 1980 war auf die Ergebnisse der Wohnungsfortschreibung bzw. Wohnungsstichprobe 1978 und des Mikrozensus 1980 zurückgegriffen worden. Die Gebäude- und Wohnungszählung 1987 hat jedoch gezeigt, daß diese Ergebnisse um etwa eine Million Wohnungen zu hoch liegen. Außerdem enthielten die früher berücksichtigten Statistiken nicht alle Merkmale, die zur sicheren Bestimmung der Anteile der fünf Wohnungstypen benötigt werden.

Die Gebäude- und Wohnungszählung 1987 wird gegenüber anderen vorhandenen Quellen in tiefer gegliederten Nachweisungen aufbereitet. Da die Merkmale der ausgewählten Wohnungstypen der Preisstatistik denen in der Gebäude- und Wohnungszählung 1987 weitgehend entsprechen, erschien es am zweckmäßigsten, die Ergebnisse dieser Statistik 1987 für die Ableitung der Gewichte heranzuziehen.

Die Erhebung der Mieten wird auf Basis 1985 wie bisher für die folgenden fünf Wohnungstypen durchgeführt:

2 Zimmer mit Küche, Ofenheizung, ohne Bad, erbaut vor dem 1. April 1924;

2 Zimmer mit Küche, Ofenheizung, mit Bad, erbaut zwischen dem 1. April 1924 und 20. Juni 1948;

2 Zimmer mit Küche, Ofenheizung, mit Bad, erbaut nach dem 20. Juni 1948, öffentlich geforderter Wohnungsbau;

2 Zimmer mit Küche, Zentralheizung, mit Bad, erbaut nach dem 20. Juni 1948, öffentlich geforderter Wohnungsbau;

3 Zimmer mit Küche, Zentralheizung, Kachelbad, Balkon oder Loggia, erbaut nach dem 20. Juni 1948, freifinanzierter Wohnungsbau.

Die Ermittlung von Preisreihen für die als Preisrepräsentanten ausgewählten zusätzlichen Wohnungstypen konnte noch nicht abgeschlossen werden. Daher bilden im Rahmen der Verbraucherpreisstatistik die vorstehend genannten Wohnungen weiterhin die Grundlage für die Berechnung des Mietenindex.

2.1.3 Gliederung der Indizes und zusätzliche Nachweisungen

Das bisher entwickelte Konzept einer Darstellung der vier Lebenshaltungsindizes nach verschiedenen Gesichtspunkten wird für die Berechnung auf Basis 1985 unverändert übernommen. Daher stehen in großem Umfang lange Reihen zur Verfügung, und zwar nicht nur für die größeren Gütergruppen der verschiedenen aktuellen Systematiken, sondern auch für zusätzliche Nachweisungen sowie für Indexgliederungen, die heute nicht mehr als vorrangig gelten. So liegen jetzt als durchlaufende Reihen vor: ab 1976 der Gesamtindex für alle privaten Haushalte ohne Heizöl und Kraftstoffe, ab 1968 der Kraftfahrer-Preisindex, ab 1962 der Index für alle privaten Haushalte in der Gliederung nach dem Verwendungszweck und ab 1950 der Index für 4-Personen-Haushalte von Arbeitern und Angestellten mit mittlerem Einkommen, untergliedert nach Bedarfsgruppen.

2.2 Preisindizes für die Lebenshaltung bestimmter Haushaltstypen

Den Preisindizes für die bestimmten Haushaltstypen, also den Indizes für 4-Personen-Haushalte von Beamten und Angestellten mit höherem Einkommen, für 4-Personen-Haushalte von Arbeitern und Angestellten mit mittlerem Einkommen sowie für 2-Personen-Haushalte von Renten- und Sozialhilfeempfängern mit geringem Einkommen, liegen die Ergebnisse der laufenden Wirtschaftsrechnungen des Jahres 1985 als Wagungsschemata zugrunde. Auch bei diesen drei Wagungsschemata wurden die bereits erwähnten Korrekturen gegenüber dem Konzept der laufenden Wirtschaftsrechnungen wie beim Index aller privaten Haushalte vorgenommen, indem die Ausgabenbeträge für Genußmittel erhöht und die bereits erwähnten Positionen aus den „Sonstigen Ausgaben“ hinzugefügt wurden.

Die Wagungsschemata der vier Preisindizes für die Lebenshaltung sind im Zahlenteil dieses Heftes ab S. 29* ausführlich dargestellt.

Tabelle 2: Anteile der Hauptgruppen an den Warenkorb 1980 und 1985

| Hauptgruppe | Alle privaten Haushalte | | | 4-Personen-Haushalte von Beamten und Angestellten mit höherem Einkommen | | | 4-Personen-Haushalte von Arbeitern und Angestellten mit mittlerem Einkommen | | | 2-Personen-Haushalte von Renten- und Sozialhilfeempfängern mit geringem Einkommen | | |
|--|-------------------------|--------|-----------------|---|--------|-----------------|---|--------|-----------------|---|--------|-----------------|
| | 1980 | 1985 | 1985 gegen 1980 | 1980 | 1985 | 1985 gegen 1980 | 1980 | 1985 | 1985 gegen 1980 | 1980 | 1985 | 1985 gegen 1980 |
| | % | % | % | % | % | % | % | % | % | % | % | % |
| Lebenshaltung insgesamt | 1000 | 1000 | - | 1000 | 1000 | - | 1000 | 1000 | - | 1000 | 1000 | - |
| Nahrungsmittel Getränke Tabakwaren | 249 33 | 229 89 | - 7 8 | 211 59 | 201 81 | - 4 6 | 281 55 | 259 54 | - 7 8 | 332 94 | 304 19 | - 8 6 |
| Bekleidung Schuhe | 81 93 | 69 47 | - 15 2 | 84 72 | 79 93 | - 5 7 | 88 00 | 76 97 | - 12 5 | 66 18 | 52 42 | - 20 8 |
| Wohnungsmieten, Energie (ohne Kraftstoffe) | 213 28 | 250 29 | + 17 4 | 190 84 | 226 45 | + 18 7 | 217 21 | 253 22 | + 16 6 | 306 32 | 337 48 | + 10 2 |
| Wohnungsmieten | 148 15 | 177 77 | + 20 0 | 141 56 | 171 83 | + 21 4 | 155 53 | 184 82 | + 18 8 | 219 98 | 239 68 | + 9 0 |
| Energie (ohne Kraftstoffe) | 65 13 | 72 52 | + 11 3 | 49 28 | 54 62 | + 10 8 | 61 68 | 68 40 | + 10 9 | 86 34 | 97 80 | + 13 3 |
| Möbel, Haushaltsgeräte und andere Güter für die Haushaltsführung | 93 64 | 72 21 | - 22 9 | 86 72 | 62 05 | - 28 4 | 77 49 | 66 01 | - 14 8 | 75 19 | 62 44 | - 17 0 |
| Güter für die Gesundheits- und Körperpflege | 40 50 | 40 99 | + 1 2 | 55 64 | 55 91 | + 0 5 | 27 65 | 29 41 | + 6 4 | 47 15 | 48 42 | + 2 7 |
| Güter für Verkehr und Nachrichtübermittlung | 142 63 | 144 03 | + 1 0 | 139 69 | 144 87 | + 3 7 | 132 47 | 139 30 | + 5 2 | 70 75 | 85 45 | + 20 8 |
| Güter für Bildung Unterhaltung Freizeit (ohne Dienstleistungen des Gastgewerbes) | 84 68 | 83 71 | - 1 1 | 102 41 | 97 27 | - 5 0 | 93 38 | 94 07 | + 0 7 | 56 58 | 57 42 | + 1 5 |
| Güter für die persönliche Ausstattung Dienstleistungen des Beherbergungsgewerbes sowie Güter sonstiger Art | 94 01 | 109 41 | + 16 4 | 128 39 | 131 71 | + 2 6 | 82 25 | 81 48 | - 0 9 | 44 89 | 52 18 | + 16 2 |

2.3 Preisindex für die einfache Lebenshaltung eines Kindes

Das Wagungsschema dieses Index wird aus einem angenommenen durchschnittlichen Bedarf der Kinder und Jugendlichen bis zu 18 Jahren abgeleitet. Es war zuletzt für die Berechnung auf Basis 1976 erstellt worden. Bei der Neuberechnung 1980 wurde kein neues Bedarfsschema ermittelt, da angenommen wurde, daß seit 1976 bei der Mengenkomponente nur minimale Änderungen eingetreten sind, die vernachlässigt werden können. Nur die Preisentwicklung von 1976 bis 1980 wurde berücksichtigt.

Das ursprüngliche Vorhaben, den Bedarf für 1985 neu zu ermitteln, konnte nicht realisiert werden, da seit Jahren die Neuordnung des Warenkorbes der Sozialhilfe diskutiert wird und der Bedarf für die einfache Lebenshaltung eines Kindes in etwa mit dem Bedarf im Rahmen der Sozialhilfe abgestimmt sein sollte. Daher mußte auch für diese Indexberechnung weiterhin das Bedarfsschema von 1976 übernommen werden, es wurde mit der Preisentwicklung von 1980 und 1985 fortgerechnet. Es ergeben sich damit für die Basis 1985 folgende Wagungsanteile

Preisindex für die einfache Lebenshaltung eines Kindes

| Hauptgruppen | Wägungsanteile 1985 in % |
|--|--------------------------|
| Nahrungsmittel Getränke | 444 99 |
| Bekleidung Schuhe | 239 22 |
| Wohnungsmiete Energie (ohne Kraftstoffe) | 168 18 |
| Möbel Haushaltsgeräte und andere Güter für die Haushaltsführung | 50 58 |
| Güter für die Gesundheits- und Körperpflege | 32 44 |
| Güter für Verkehrs- und Nachrichtübermittlung | 30 55 |
| Güter für Bildung Unterhaltung Freizeit (ohne Dienstleistungen des Gastgewerbes) | 23 41 |
| Güter für die persönliche Ausstattung Dienstleistungen des Beherbergungsgewerbes sowie Güter sonstiger Art | 10 83 |
| Gesamtindex | 1000 |

3 Indexpositionen und Preisrepräsentanten

Der Warenkorb hat sich zwischen 1980 und 1985 nur geringfügig verändert. Im Vergleich zu den sturmischen Entwicklungen der 50er und 60er Jahre haben sich Verbrauchsgüterangebot und -nachfrage in der ersten Hälfte

der 80er Jahre wesentlich langsamer entwickelt. Sowohl der Umfang und die Zusammensetzung des Warenkorbes als auch die Gewichtung der einzelnen Ausgabengruppen zeigen daher keine gravierenden Änderungen.

Zwei Positionen weniger als der 1980er Warenkorb beinhaltet der 1985er Warenkorb mit 751 Güterarten, wobei gegenüber dem Warenkorb von 1980 81 Neuaufnahmen und 83 Streichungen erfolgten. Damit wurden rund 10% der im Warenkorb enthaltenen Waren geändert.

Nur beim kleineren Teil der Neuaufnahmen handelt es sich um Güter, die erst seit 1980 neu auf dem Markt sind und größere Bedeutung im Verbraucherverhalten erlangt haben, wie zum Beispiel bleifreies Normalbenzin, bleifreies Superbenzin und die Videokamera.

Bei den anderen neuen Positionen handelt es sich überwiegend um Güter, die schon vorher, teilweise schon lange, am Markt waren und die auch einen bemerkenswerten Anteil am Budget des Durchschnittshaushalts hatten, die also schon vorher bei der Indexberechnung hatten berücksichtigt werden können, bei denen aber erst in jüngerer Zeit Hinweise anderer Stellen oder eigene Untersuchungen des Statistischen Bundesamtes ergeben hatten, daß sie im Warenkorb enthalten sein sollten, weil sie preisstatistisch durch andere Güter auf die Dauer nicht zuverlässig repräsentiert werden können. Hierzu gehören zum Beispiel folgende Güter, mit deren Aufnahme in den Warenkorb zugleich der gestiegenen Bedeutung des betreffenden Bereichs Rechnung getragen werden sollte: Diatmargarine und Karottensaft (als Reformhaus- bzw. diätetische Lebensmittel), Sporthose, Tennisschläger und Expander (als Waren zur weiteren Repräsentation sportlicher Betätigungen), Fensterdekoration, Miete eines Videofilms und Kleinanzeige (als zusätzliche Repräsentanten des Dienstleistungssektors). Ferner wurden einige Artikel deshalb in den neuen Warenkorb aufgenommen, weil sie besser dafür geeignet sind, eine gesamte Gütergruppe preisstatistisch zu repräsentieren als die bisher eingesetzten Preisrepräsentanten.

Im Austausch kamen in den Warenkorb zum Beispiel UVA-Oberkörperbrauner anstelle einer Hohen Sonne, Kasset-

tenabspielgerät anstelle eines Kassettenrecorders und ein Aktenkoffer anstelle einer Kollegmappe

Eine weitere Begründung für die Neuaufnahme von Preisreihen ergibt sich aus der Verbesserung des statistischen Ausgangsmaterials. Die Einkommens- und Verbrauchsstichprobe 1983 und die laufenden Wirtschaftsrechnungen wurden nach der Systematik der Einnahmen und Ausgaben der privaten Haushalte 1983 aufbereitet. Hierdurch wurden die Nachweisungen der privaten Haushalte verbessert, so daß Preisreihen, die für den Index der Einzelhandelspreise bereits 1980 aufgestellt worden waren, neu in den Preisindex für die Lebenshaltung übernommen werden konnten. Als Beispiel seien Land- und Wanderkarten bzw. Notizen erwähnt. Auch können Positionen, die noch auf der Basis 1980 zusammengefaßt werden mußten, jetzt detailliert nachgewiesen werden (z. B. Flugreisen, Campingplatzgebühren).

Streichungen wurden auch bei einigen Artikeln vorgenommen, die sich für die Preisrepräsentation der betreffenden Gütergruppen als weniger geeignet erwiesen haben sowie bei Gütern, die an Marktbedeutung stark verloren haben und für die sich die Neuaufnahme einer Ersatzposition erübrigte, weil bereits vorhandene Positionen geeignet sind, die Preisentwicklung mit zu repräsentieren. Zu diesen gestrichenen Positionen zählen zum Beispiel Kartoffelpüree, Speiseerbsen, Kakao, Bettbezug-Garnitur aus Mischgewebe, Heizolkanne, Schwarz/weiß-Fernseher, Schmalfilm-Kamera, Film-Projektor, S-B-Color-Schmalfilm sowie Skate-Roller.

Ferner ist auf einige Positionen des 1980er Warenkorbes verzichtet worden, die zwar, für sich gesehen, weiterhin Verbrauchsbedeutung haben, aber neben den im Warenkorb verbleibenden anderen Positionen für die Preisrepräsentation nicht gebraucht werden. Als Beispiel dafür seien genannt: Tilsiter Kase, Tafelapfel HKI II, Langkornreis, Traubensaft, Berufskittel, Herren-Schlafanzug, Herren-Schuhe (Rindbox), Polster-Anbaugruppe, Highboard, Haarwasser, Rasiercreme.

Bei diesen Positionen hat ein langfristiger Preisreihenvergleich gezeigt, daß sie durch andere Indexpositionen mitrepräsentiert werden, es sei nur auf Edamer Kase, Tafelapfel HKI I und Knaben-Schlafanzug hingewiesen.

Auch die vom Statistischen Bundesamt zentral erhobenen Positionen, das betrifft Güter, deren Preise für das Bundesgebiet einheitlich sind, wurden bezüglich ihrer Repräsentativität überprüft. Einzelne Medikamente und Zeitschriften zum Beispiel, die gegenüber 1980 an Verbrauchsbedeutung verloren hatten, wurden durch umsatzstärkere Artikel ersetzt.

4 Neuberechnung der Landergewichte

Die Preise bestimmter Waren und Leistungen werden in ausgewählten Berichtsstellen in den 118 Berichtsgemeinden des Bundesgebietes erhoben und ungewogen zu Gemeinde- bzw. Landesdurchschnitten zusammengefaßt. Diese Landesdurchschnitte werden dagegen mit dem Gewicht der Bevölkerung des jeweiligen Landes zu Bundesdurchschnittspreisen bzw. -maßzahlen gewogen.

Für die Basisjahre 1962 und 1970 konnten die Ergebnisse der Volkszählung der jeweiligen Jahre herangezogen werden. Die Landergewichte der Basis 1976 wurden aus der Indexberechnung für 1970 unverändert übernommen, während die Bevölkerungsfortschreibung für 1980 die Grundlage zur Ermittlung der Anteile für dieses Basisjahr bildete.

Zum Zeitpunkt der Indexneuberechnung lagen die Ergebnisse der Volkszählung 1987 vor, jedoch noch nicht die aufgrund dieser Erhebung korrigierte Bevölkerungsfortschreibung für 1985. Die Landergewichte wurden daher nach den Ergebnissen der Volkszählung 1987 neu berechnet. Diese Zahlen weichen von den jetzt vorliegenden korrigierten Fortrechnungsergebnissen, wie erwartet, nur geringfügig ab. Zum Vergleich sind die Gewichte der Basis 1980 und 1970 aufgeführt.

| | Anteile der Gesamtbevölkerung in % | | |
|---------------------|------------------------------------|--------------------------|--------------------------|
| | Basis 1965 ¹⁾ | Basis 1980 ²⁾ | Basis 1970 ³⁾ |
| Schleswig-Holstein | 4,2 | 4,4 | 4,2 |
| Hamburg | 2,6 | 2,6 | 2,9 |
| Niedersachsen | 11,7 | 12,2 | 11,6 |
| Bremen | 1,1 | 1,1 | 1,2 |
| Nordrhein-Westfalen | 27,4 | 27,5 | 28,0 |
| Hessen | 9,0 | 8,9 | 8,9 |
| Rheinland-Pfalz | 5,9 | 6,1 | 6,0 |
| Baden-Württemberg | 15,2 | 14,6 | 14,6 |
| Bayern | 17,9 | 17,9 | 17,3 |
| Saarland | 1,7 | 1,8 | 1,8 |
| Berlin (West) | 3,3 | 2,9 | 3,5 |
| Bundesgebiet | 100 | 100 | 100 |

¹⁾ Nach der Volkszählung 1987 — ²⁾ Nach der Bevölkerungsfortschreibung 1980 — ³⁾ Nach der Volkszählung 1970

5 Ergebnisse der Neuberechnung

Güter eines bestimmten Bereichs, die sich stärker als andere Güter dieses Bereichs verteuern, werden tendenziell weniger nachgefragt als diese anderen Güter (und umgekehrt). Diese Tendenz ist mehr oder weniger ausgeprägt, je nachdem, ob es sich um Güter handelt, die einen elastischeren oder einen weniger elastischen Bedarf betreffen. Dementsprechend muß damit gerechnet werden, daß sich stärker verteuernde Güter bei der Aktualisierung eines Preisindex im Vergleich zu den anderen Gütern niedrigere Wägungszahlen erhalten und daß dadurch der neue Index einen geringeren Anstieg aufweist als der bisherige Index.

Die Gewichtsverschiebung zugunsten von Indexpositionen mit relativ geringerem Preisanstieg muß aber nicht immer dazu führen, daß der neue Gesamtindex weniger stark steigt als der alte. Wenn eine Indexreform nicht nur dann besteht, daß die Gewichte der bisher im Warenkorb enthaltenen Güter der neueren Ausgabenstruktur angepaßt werden, sondern wenn außerdem eine umfassende Überprüfung dieser Güter auf ihre Eignung für die Preisrepräsentation stattfindet und dabei in größerem Umfang ein Austausch von Gütern erfolgt, dann ist es durchaus denkbar, daß der beschriebene Effekt der bloßen Gewichtsverschiebung überkompensiert wird durch den Effekt der Aufnahme von Gütern, die sich zeitweilig oder sogar auf Dauer stärker verteuern als der übrige Warenkorb. So war

Tabelle 3 Preisindizes für die Lebenshaltung auf Basis 1980 und 1985
Jahresveränderungsraten in Prozent

| Preisindizes | Basis | 1985 | 1986 | 1987 | 1988 | 1989 | | | | | | | | |
|---|-------|--------------------|------|------|------|------|------|------|-------|------|------|------|------|------|
| | | Jahresdurchschnitt | | | | Jan | Febr | März | April | Mai | Juni | Juli | Aug | Sept |
| Preisindex für die Lebenshaltung Alle privaten Haushalte | 1985 | x | -0,1 | +0,2 | +1,3 | +23 | +25 | +26 | +29 | +29 | +29 | +28 | +28 | +29 |
| | 1980 | +2,2 | -0,2 | +0,2 | +1,2 | +26 | +26 | +27 | +3,0 | +3,1 | +3,1 | +3,0 | +29 | +31 |
| 4-Personen-Haushalte von Beamten und Angestellten mit höherem Einkommen | 1985 | x | +0,1 | +0,5 | +1,5 | +24 | +25 | +26 | +28 | +29 | +28 | +27 | +26 | +27 |
| | 1980 | +2,4 | -0,1 | +0,4 | +1,5 | +25 | +25 | +2,5 | +28 | +29 | +2,9 | +28 | +27 | +28 |
| 4 Personen-Haushalte von Arbeitern und Angestellten mit mittlerem Einkommen | 1985 | x | -0,2 | +0,1 | +1,1 | +24 | +26 | +28 | +31 | +3,1 | +3,0 | +29 | +28 | +30 |
| | 1980 | +2,1 | -0,2 | +0,1 | +1,0 | +2,5 | +26 | +2,7 | +3,0 | +3,1 | +3,1 | +3,0 | +29 | +3,1 |
| 2-Personen-Haushalte von Renten- und Sozialhilfeempfängern mit geringem Einkommen | 1985 | x | +0,3 | -0,3 | +1,0 | +24 | +25 | +27 | +29 | +3,1 | +3,0 | +3,0 | +3,0 | +3,1 |
| | 1980 | +2,0 | +0,2 | -0,4 | +0,9 | +24 | +26 | +26 | +29 | +3,1 | +3,3 | +3,4 | +3,4 | +3,6 |

es bei der Indexneuberechnung auf Basis 1980. Bei der aktuellen Indexumstellung auf das Basisjahr 1985 hat sich jedoch die alte Regel, daß der Index auf neuer Basis meist etwas weniger stark steigt als der Index auf alter Basis, wieder bestätigt, jedenfalls gilt dies für die Monate Januar bis September 1989 im Vergleich zum entsprechenden Vorjahresmonat. Für die Zeit vorher lagen die Vorjahresraten dagegen teils höher, teils niedriger als beim alten Index.

Vergleicht man den neuen mit dem alten (Gesamt-)Index aller privaten Haushalte, so sind die Abweichungen eher als gering zu bezeichnen, denn sie bewegen sich in der Regel um zwei Dezimalpunkte (siehe Tabelle 3).

Das ist auch nicht verwunderlich, denn die Unterschiede in der Verbrauchsstruktur der privaten Haushalte von 1980 und 1985 sind nicht so groß, als daß man entscheidende Einflüsse auf den Indexverlauf hatte annehmen müssen. Ähnliches gilt auch für die Auswahl der Güter im neuen Warenkorb, dessen Zusammensetzung im großen und ganzen dem des 1980er Warenkorbs entspricht.

Die Preisentwicklung bei leichtem Heizöl und Kraftstoffen hat die Indexentwicklung der letzten Jahre relativ stark beeinflußt. Der Preisanstieg des Gesamtindex ist ohne diese Mineralerzeugnisse wesentlich stärker als mit. Die wertmäßigen Anteile der beiden Gütergruppen sind leicht zurückgegangen. Der Einfluß der Indexreform auf die Entwicklung der Gesamtindizes ist trotzdem verhältnismäßig gering.

Preisindex für die Lebenshaltung aller privaten Haushalte

| Index/-gruppe | Gewicht in % | | Veränderung in % September 1989 gegenüber Jahresdurchschnitt 1985 berechnet auf Basis | |
|---------------------------------------|--------------|--------|---|--------|
| | Basisjahr | | 1985 | 1980 |
| | 1985 | 1980 | | |
| Insgesamt | 1 000 | 1 000 | + 4,4 | + 4,5 |
| Leichtes Heizöl | 16,24 | 17,47 | - 43,2 | - 43,2 |
| Kraftstoffe | 31,27 | 33,74 | - 18,0 | - 17,0 |
| Gesamt ohne Heizöl und Kraftstoffe | 952,49 | 948,79 | + 5,9 | + 6,1 |
| Verbrauchs- und Gebrauchsgüter | 566,37 | 609,58 | + 0,1 | + 0,8 |
| Dienstleistungen und Reparaturen | 249,71 | 236,64 | + 10,3 | + 9,6 |
| Wohnungs- und Garagennutzung | 183,92 | 153,78 | + 9,3 | + 10,7 |

Eine ausführliche Veröffentlichung der neuen Berechnungsergebnisse in tiefer Gliederung nach Gruppen und

Untergruppen erscheint im Monatsbericht der Fachserie 17, Reihe 7 „Preise und Preisindizes für die Lebenshaltung“. Der Jahresbericht 1989 dieser Reihe enthält für sämtliche Gliederungen die Monatswerte ab Januar 1985 bis Dezember 1989.

Dr. Hans-Georg Rasch

Zum Aufsatz: „Zur Neuberechnung der Preisindizes für die Lebenshaltung auf Basis 1985“
Wägungsschema der neuen Preisindizes für die Lebenshaltung auf Basis 1985

| Ware Leistung | Alle privaten Haushalte | | 4-Personen-Haushalte von Beamten und Angestellten mit höherem Einkommen | | 4 Personen-Haushalte von Arbeitern und Angestellten mit mittlerem Einkommen | | 2 Personen Haushalte von Renten- und Sozialhilfepfängern mit geringem Einkommen | |
|---|-------------------------|--------|---|--------|---|--------|---|--------|
| | DM | % | DM | % | DM | % | DM | % |
| Lebenshaltung insgesamt | 3 104 53 | 1 000 | 4 964,32 | 1 000 | 3 044 09 | 1 000 | 1 526 05 | 1 000 |
| Nahrungsmittel, Getränke Tabakwaren | 713,69 | 229 89 | 1 001,85 | 201,81 | 790 05 | 259 54 | 464 21 | 304,19 |
| Bekleidung Schuhe | 215 67 | 69 47 | 396 80 | 79,93 | 234,30 | 76 97 | 80 00 | 52,42 |
| Wohnungsmieten, Energie (ohne Kraftstoffe) | 777,04 | 250 29 | 1 124,16 | 226 45 | 770 82 | 253 22 | 515 01 | 337 48 |
| Möbel, Haushaltsgeräte und andere Güter für die Haushaltsführung | 224,18 | 72,21 | 308 06 | 62 05 | 200 95 | 66 01 | 95 29 | 62 44 |
| Güter für die Gesundheits- und Körperpflege | 127,25 | 40,99 | 277 53 | 55,91 | 89 53 | 29 41 | 73,89 | 48 42 |
| Güter für Verkehr und Nachrichtenübermittlung | 447,14 | 144 03 | 719 20 | 144 87 | 424 05 | 139 30 | 130 40 | 85 45 |
| Güter für Bildung Unterhaltung, Freizeit (ohne Dienstleistungen des Gastgewerbes) | 259 90 | 83 71 | 482 89 | 97,27 | 286,35 | 94 07 | 87 62 | 57 42 |
| Güter für die persönliche Ausstattung Dienstleistungen des Beherbergungsgewerbes sowie Güter sonstiger Art | 339 66 | 109,41 | 653 83 | 131,71 | 248 04 | 81 48 | 79 63 | 52,18 |
| Nahrungsmittel, Getränke, Tabakwaren | 713 69 | 229 89 | 1 001,85 | 201,81 | 790 05 | 259 54 | 464 21 | 304 19 |
| Fleisch Fleischerzeugnisse, Fische, Fischerzeugnisse | 135,10 | 43 52 | 187,64 | 37 80 | 165 67 | 54 43 | 108 96 | 71 40 |
| Milch Milcherzeugnisse, Eier, Speisefette und öle | 76,28 | 24 57 | 125 09 | 25 20 | 95,17 | 31 27 | 64 62 | 42 35 |
| Obst, Obsterzeugnisse (ohne Getränke und Marmelade) | 29,31 | 9 44 | 46,40 | 9,35 | 32,36 | 10 63 | 27,44 | 17 98 |
| Kartoffeln, Gemüse, Kartoffel- und Gemüserzeugnisse (ohne Getränke) | 35,19 | 11,34 | 53,72 | 10 82 | 39,34 | 12 92 | 29 16 | 19 11 |
| Brot und andere Backwaren | 52,76 | 16 99 | 79 60 | 16,03 | 65 64 | 21 56 | 44 96 | 29 46 |
| Zucker, Süßwaren, Marmelade | 30 43 | 9 80 | 54 54 | 10 99 | 44,08 | 14 48 | 24,39 | 15 98 |
| Anderer Nahrungsmittel (einschl. Fertiggerichten) | 30 92 | 9 96 | 56 26 | 11 33 | 46 38 | 15 24 | 23 88 | 15 65 |
| Getränke Tabakwaren | 187,30 | 60,33 | 208 80 | 42,06 | 196 96 | 64 70 | 93 72 | 61,41 |
| Verzehr von Speisen und Getränken in Kantinen, Gaststätten u.ä. | 136 40 | 43,94 | 189 80 | 38 23 | 104 45 | 34 31 | 47,08 | 30 85 |
| Bekleidung Schuhe | 215 67 | 69 47 | 396 80 | 79,93 | 234,30 | 76,97 | 80 00 | 52 42 |
| Herrenoberbekleidung (ohne Sportbekleidung) | 33 65 | 10 84 | 59 78 | 12,04 | 29 32 | 9 63 | 11 00 | 7 21 |
| Damenoberbekleidung (ohne Sportbekleidung) | 73 38 | 23 64 | 97 83 | 19 71 | 46 13 | 15,15 | 25 05 | 16 41 |
| Knabenoberbekleidung (ohne Sportbekleidung) | 6 81 | 2 19 | 23 33 | 4,70 | 16,09 | 5 29 | 0 81 | 0 53 |
| Madchenoberbekleidung (ohne Sportbekleidung) | 8 73 | 2 81 | 25,36 | 5 11 | 19 95 | 6,55 | 1 00 | 0 66 |
| Sportbekleidung | 7,96 | 2 56 | 24,22 | 4 88 | 14,32 | 4,71 | 1,45 | 0 95 |
| Herren-, Damen- und Kinderwasche Säuglingsbekleidung | 23,16 | 7,46 | 40,66 | 8 19 | 25 40 | 8 35 | 11,40 | 7 47 |
| Strumpfwaren, Kopfbedeckungen, Bekleidungszubehör und -stoffe Kurzwaren | 22,11 | 7,12 | 46 77 | 9 42 | 30,30 | 9 95 | 10 96 | 7 18 |
| Schuhe | 36 41 | 11,73 | 72 82 | 14 67 | 49 53 | 16 27 | 14 88 | 9 75 |
| Fremde Änderungen und Reparaturen an Bekleidung und Schuhen, Miete für Bekleidung und Schuhe ¹⁾ | 3,46 | 1,12 | 6 03 | 1,21 | 3,26 | 1 07 | 3 45 | 2 26 |
| Wohnungsmieten, Energie (ohne Kraftstoffe) | 777 04 | 250 29 | 1 124,16 | 226 45 | 770 82 | 253 22 | 515,01 | 337 48 |
| Wohnungsmieten (auch Mietwerte der Eigentümerwohnungen u.ä.) ¹⁾ | 551,90 | 177,77 | 853 00 | 171 83 | 562 62 | 184 82 | 365 76 | 239 68 |
| Energie (ohne Kraftstoffe) | 225,14 | 72,52 | 271,16 | 54 62 | 208 20 | 68 40 | 149 25 | 97 80 |
| Möbel, Haushaltsgeräte u.ä. Güter für die Haushaltsführung | 224,18 | 72 21 | 308 06 | 62 05 | 200 95 | 66 01 | 95 29 | 62 44 |
| Möbel | 60 53 | 19 50 | 114,94 | 23 15 | 52 60 | 17,28 | 9 11 | 5 97 |
| Bodenbeläge, Heimtextilien Haushaltswäsche | 33,77 | 10 88 | 39 68 | 7,99 | 28 71 | 9 43 | 17 82 | 11,68 |
| Heiz- und Kochgeräte, andere elektrische Haushaltsgeräte (einschl. Leuchten) | 40 79 | 13 14 | 43,63 | 8,79 | 35 37 | 11 62 | 14,13 | 9 26 |
| Geschirr u.ä. Gebrauchsgüter für die Haushaltsführung | 22 97 | 7,40 | 43 67 | 8 80 | 29 02 | 9 53 | 10 98 | 7,19 |
| Verbrauchsgüter für die Haushaltsführung | 23 31 | 7,51 | 36 63 | 7,38 | 31 57 | 10 37 | 15 83 | 10 37 |
| Dienstleistungen für die Haushaltsführung (einschl. häuslicher Dienste), fremde Reparaturen und Installationen von Gebrauchsgütern für die Haushaltsführung | 19,61 | 6 31 | 20 87 | 4,20 | 11,95 | 3 93 | 20 06 | 13 15 |
| Tapeten, Anstrichfarben, Baustoffe fremde Reparaturen an der Wohnung | 23 20 | 7 47 | 8 64 | 1,74 | 11,73 | 3 85 | 7,36 | 4 82 |

¹⁾ Ohne Preisrepräsentant für diese Güterart

Wägungsschema der neuen Preisindizes für die Lebenshaltung auf Basis 1985

| Ware Leistung | Alle privaten Haushalte | | 4-Personen-Haushalte von Beamten und Angestellten mit höherem Einkommen | | 4 Personen Haushalte von Arbeitern und Angestellten mit mittlerem Einkommen | | 2-Personen Haushalte von Renten- und Sozial- hilfempfängern mit geringem Einkommen | |
|---|----------------------------|-----------------|--|-----------------|--|-----------------|---|-----------------|
| | DM | % ^{oo} | DM | % ^{oo} | DM | % ^{oo} | DM | % ^{oo} |
| Güter für die Gesundheits- und Körperpflege | 127,25 | 40,99 | 277,53 | 55,91 | 89,53 | 29,41 | 73,89 | 48,42 |
| Verbrauchsgüter für die Gesundheitspflege | 16,29 | 5,25 | 30,97 | 6,24 | 10,28 | 3,38 | 13,83 | 9,06 |
| Gebrauchsgüter für die Gesundheitspflege | 5,29 | 1,71 | 13,94 | 2,81 | 5,50 | 1,81 | 3,29 | 2,16 |
| Dienstleistungen von Ärzten u a. medizinischen Fach- kräften, fremde Reparaturen an Gebrauchsgütern für die Gesundheitspflege ¹⁾ | 31,80 | 10,24 | 115,75 | 23,32 | 10,37 | 3,41 | 15,48 | 10,14 |
| Dienstleistungen der Krankenhäuser, Sanatorien ¹⁾ , Pflege- heime ¹⁾ u ä ¹⁾ (stationäre Behandlung) | 21,66 | 6,98 | 28,41 | 5,72 | 1,77 | 0,58 | 3,99 | 2,62 |
| Verbrauchsgüter für die Körperpflege | 27,98 | 9,01 | 50,22 | 10,12 | 38,00 | 12,48 | 16,07 | 10,53 |
| Gebrauchsgüter für die Körperpflege | 2,55 | 0,82 | 5,81 | 1,17 | 3,51 | 1,15 | 2,11 | 1,38 |
| Dienstleistungen für die Körperpflege fremde Reparaturen an Gebrauchsgütern für die Körperpflege ¹⁾ | 21,68 | 6,98 | 32,43 | 6,53 | 20,10 | 6,60 | 19,12 | 12,53 |
| Güter für Verkehr und Nachrichtenübermittlung | 447,14 | 144,03 | 719,20 | 144,87 | 424,05 | 139,30 | 130,40 | 85,45 |
| Kraftfahrzeuge und Fahrräder | 173,01 | 55,73 | 271,83 | 54,76 | 130,33 | 42,81 | 15,99 | 10,48 |
| Gebrauchsgüter für Kraftfahrzeuge und Fahrräder | 16,72 | 5,38 | 30,86 | 6,22 | 24,47 | 8,04 | 4,55 | 2,98 |
| Kraftstoffe | 97,07 | 31,27 | 180,56 | 32,34 | 114,94 | 37,76 | 20,06 | 13,15 |
| Verbrauchsgüter für Kraftfahrzeuge und Fahrräder (ohne Kraftstoffe) | 5,98 | 1,93 | 3,90 | 0,79 | 2,80 | 0,92 | 1,09 | 0,71 |
| Fremde Reparaturen an Kraftfahrzeugen und Fahrrädern, andere Dienstleistungen für Kraftfahrzeuge und Fahrräder ¹⁾ | 60,75 | 19,57 | 105,22 | 21,19 | 59,22 | 19,45 | 17,55 | 11,50 |
| Fremde Verkehrsleistungen (ohne Pauschalreisen) | 36,90 | 11,88 | 73,05 | 14,71 | 38,75 | 12,73 | 29,86 | 19,57 |
| Nachrichtenübermittlung | 58,71 | 18,27 | 73,78 | 14,86 | 53,54 | 17,59 | 41,30 | 27,06 |
| Güter für Bildung, Unterhaltung Freizeit (ohne Dienstleistungen des Gastgewerbes) | 259,90 | 83,71 | 482,89 | 97,27 | 288,35 | 94,07 | 87,62 | 57,42 |
| Fernsehempfangs-, Rundfunkempfangs-, Phono-, Foto- und Kinogeräte | 41,69 | 13,43 | 60,97 | 12,28 | 44,07 | 14,48 | 8,51 | 5,58 |
| Andere Gebrauchsgüter für Bildung Unterhaltung Freizeit (ohne Bücher, Zeitungen, Zeitschriften) | 44,78 | 14,42 | 104,40 | 21,03 | 52,92 | 17,38 | 6,13 | 4,02 |
| Bücher, Zeitungen, Zeitschriften | 44,77 | 14,42 | 79,53 | 16,02 | 44,52 | 14,62 | 27,50 | 18,02 |
| Verbrauchsgüter für Bildung Unterhaltung Freizeit | 14,20 | 4,57 | 29,65 | 5,97 | 19,57 | 6,43 | 5,19 | 3,40 |
| Unterrichtsleistungen (ohne Fahrschule) | 20,18 | 6,50 | 59,00 | 11,88 | 36,86 | 12,11 | 0,08 | 0,05 |
| Dienstleistungen für Bildung Unterhaltung Freizeit (ohne solche des Beherbergungs- und Gaststättengewerbes und Unterrichtsleistungen) | 48,72 | 15,69 | 87,41 | 17,81 | 50,03 | 16,44 | 18,54 | 12,15 |
| Pflanzen, Güter für die Gartenpflege | 28,90 | 9,31 | 43,47 | 8,76 | 24,11 | 7,92 | 13,97 | 9,16 |
| Tiere, Güter für die Tierhaltung | 11,33 | 3,65 | 12,29 | 2,48 | 10,54 | 3,46 | 4,46 | 2,92 |
| Fremde Installationen ¹⁾ und Reparaturen an Gebrauchsgütern für Bildung Unterhaltung Freizeit | 5,33 | 1,72 | 6,17 | 1,24 | 3,73 | 1,23 | 3,24 | 2,12 |
| Güter für die persönliche Ausstattung Dienstleistungen des Beherbergungsgewerbes sowie Güter sonstiger Art | 339,66 | 109,41 | 653,83 | 131,71 | 248,04 | 81,48 | 79,63 | 52,18 |
| Güter für die persönliche Ausstattung | 22,66 | 7,30 | 40,46 | 8,15 | 18,12 | 5,95 | 5,96 | 3,91 |
| Begräbnisartikel | 2,58 | 0,83 | 2,53 | 0,51 | 1,86 | 0,61 | 2,29 | 1,50 |
| Dienstleistungen des Beherbergungsgewerbes (ohne Pauschalreisen) | 43,29 | 13,94 | 120,94 | 24,36 | 59,07 | 19,40 | 22,31 | 14,62 |
| Pauschalreisen | 38,30 | 12,34 | 65,11 | 13,12 | 25,01 | 8,22 | 11,04 | 7,23 |
| Dienstleistungen der Kreditinstitute und Versicherungen Dienstleistungen und fremde Reparaturen sonstiger Art | 199,67 | 64,32 | 373,38 | 75,21 | 112,02 | 36,80 | 28,04 | 18,37 |
| sonstiger Art | 33,16 | 10,68 | 51,41 | 10,36 | 31,96 | 10,50 | 9,99 | 6,55 |

¹⁾ Ohne Preisrepräsentant für diese Güterart.

SONDERDRUCK AUS MONATSBERICHT DER FACHSERIE 17, REIHE 7 12/1989

ZUM AUFSATZ AUS WISTA 1/90 ZUR NEUBERECHNUNG DER PREISINDIZES FUER DIE LEBENSHALTUNG AUF BASIS 1985

WAEGUNGSSCHEMATA 1985

| SEA NR. | WARE LEISTUNG | ALLE PRIVATEN HAUSHALTE | | 4-PERSONEN-HAUS- HALTE VON BEAM- TEN U ANGESTELL- TEN MIT HOE- HEREM EINKOMMEN | | 4-PERSONEN-HAUS- HALTE VON ARBEI- TERN U ANGESTELL- TEN MIT MITT- LEREM EINKOMMEN | | 2-PERSONEN-HAUS- HALTE VON RENTEN- U SOZIALHILFE- EMPFANGERN | |
|------------|---|---------------------------------------|--------------------------------------|--|--------------------------------------|---|--------------------------------------|--|--------------------------------------|
| | | WAEGUNGSANTEIL | | | | | | | |
| | | DM | 0/00 | DM | 0/00 | DM | 0/00 | DM | 0/00 |
| 0 | GESAMTLEBENSHALTUNG | 3104.83 | 1000 | 4964.32 | 1000 | 3044.09 | 1000 | 1526.05 | 1000 |
| 1 | NAHRUNGSMITTEL, GETRAENKE, TABAKWAREN | 713.69 | 229.89 | 1001.85 | 201.81 | 790.05 | 259.54 | 464.21 | 304.19 |
| 2 | BEKLEIDUNG, SCHUHE | 215.67 | 69.47 | 395.80 | 79.93 | 234.30 | 75.97 | 80.00 | 52.42 |
| 3 | WOHNUNGSMIETEN, ENERGIE (OHNE KRAFTSTOFFE) | 777.04 | 250.29 | 1124.16 | 226.45 | 770.82 | 253.22 | 515.01 | 337.48 |
| 4 | MOEBEL, HAUSHALTSGERAETE U A. QUETER FUER DIE HAUSHALTSFUHRUNG | 224.18 | 72.21 | 308.06 | 62.05 | 200.95 | 66.01 | 95.29 | 62.44 |
| 5 | QUETER FUER DIE GESUNDHEITS- UND KOERPERPFLEGE | 127.25 | 40.99 | 277.53 | 55.91 | 89.53 | 29.41 | 73.89 | 48.42 |
| 6 | QUETER FUER VERKEHR UND NACHRICHTENUEBERMITTLUNG | 447.14 | 144.03 | 719.20 | 144.87 | 424.05 | 139.30 | 130.40 | 85.45 |
| 7 | QUETER FUER BILDUNG UNTERHALTUNG FREIZEIT (OHNE DIENSTLEISTUNGEN DES GASTGEBERES) | 259.90 | 83.71 | 482.89 | 97.27 | 286.35 | 94.07 | 87.62 | 57.42 |
| 8 | QUETER FUER DIE PERSOENLICHE AUSSTATTUNG DIENST- LEISTUNGEN DES BEWERBERGUNGSGEWERBES SOWIE QUETER SONSTIGER ART | 339.66 | 109.41 | 653.83 | 131.71 | 248.04 | 81.48 | 79.63 | 52.18 |
| 1 | NAHRUNGSMITTEL, GETRAENKE, TABAKWAREN | 713.69 | 229.89 | 1001.85 | 201.81 | 790.05 | 259.54 | 464.21 | 304.19 |
| 11 | FLEISCH, FLEISCHERZEUGNISSE, FISCHE, FISCHERZEUGN | 135.10 | 43.52 | 187.64 | 37.80 | 165.67 | 54.43 | 108.96 | 71.40 |
| 111 | FLEISCH, FRISCH GEFROREN ODER TIEFGEFROREN (OHNE GEFLUEGEL- UND HACKFLEISCH SOWIE INNEREIEN) | 46.66 | 15.03 | 56.58 | 11.40 | 49.69 | 16.32 | 33.62 | 22.03 |
| 1111 | RINDFLEISCH ZUM KOCHEN ZUM SCHMOREN RINDERROULADEN RINDERLENDENFILET | 16.01 4.00 9.60 1.92 0.49 | 5.15 1.29 3.09 0.62 0.16 | 19.79 4.95 11.87 2.38 0.59 | 3.99 1.00 2.39 0.48 0.12 | 15.15 3.79 9.08 1.82 0.46 | 4.98 1.25 2.98 0.60 0.15 | 13.48 3.37 8.08 1.62 0.41 | 8.83 2.21 5.29 1.06 0.27 |
| 1112 | KALBFLEISCH KALBSSCHNITZEL | 1.86 1.86 | 0.60 0.60 | 2.18 2.18 | 0.44 0.44 | 0.99 0.99 | 0.32 0.32 | 1.42 1.42 | 0.93 0.93 |
| 1113 | SCHWEINFLEISCH (AUCH FRISCHER SPECK) SCHWEINEBAUCHFLEISCH SCHWEINEBRATEN SCHWEINEKOTELETT | 26.95 5.29 16.20 5.47 | 8.68 1.70 5.22 1.76 | 32.20 6.31 19.36 6.53 | 6.49 1.27 3.90 1.32 | 31.77 6.23 19.10 6.44 | 10.44 2.05 6.27 2.12 | 17.35 3.40 10.43 3.52 | 11.37 2.23 6.83 2.31 |
| 1115 | SCHAF- UND ZIEGENFLEISCH LAMMFLEISCH | 0.66 0.66 | 0.21 0.21 | 1.12 1.12 | 0.22 0.22 | 0.85 0.85 | 0.28 0.28 | 0.68 0.68 | 0.45 0.45 |
| 1117 | WILDFLEISCH HASENRUECKEN TKK | 1.17 1.17 | 0.38 0.38 | 1.29 1.29 | 0.26 0.26 | 0.93 0.93 | 0.30 0.30 | 0.69 0.69 | 0.45 0.45 |
| 112 | GEFLUEGELFLEISCH (OH WILDGEFLUEGELFLEISCH, INNE- REIEN U A. SCHLACHTNEBENPRODUKTE) | 7.12 | 2.29 | 10.32 | 2.08 | 7.98 | 2.62 | 7.74 | 5.07 |
| 1121 | FRISCH PUTENSCHNITZEL | 1.57 1.57 | 0.50 0.50 | 2.27 2.27 | 0.46 0.46 | 1.76 1.76 | 0.56 0.56 | 1.70 1.70 | 1.11 1.11 |
| 1125 | GEFROREN ODER TIEFGEFROREN BRATHAEMNCHEN TKK | 6.55 6.55 | 1.79 1.79 | 8.05 8.05 | 1.62 1.62 | 6.22 6.22 | 2.04 2.04 | 6.04 6.04 | 3.96 3.96 |
| 113 | HACKFLEISCH INNEREIEN U A SCHLACHTNEBENPRO- DUKTE 1) FRISCH GEFROREN ODER TIEFGEFROREN (OHNE ZUBEREITETES HACKFLEISCH) | 9.61 | 3.10 | 16.10 | 3.24 | 14.04 | 4.61 | 8.31 | 5.45 |
| 1131 | HACKFLEISCH HACKFLEISCH, GEMISCHT | 7.78 7.78 | 2.51 2.51 | 13.03 13.03 | 2.62 2.62 | 11.30 11.30 | 3.71 3.71 | 5.72 5.72 | 3.75 3.75 |
| 1135 | INNEREIEN U A SCHLACHTNEBENPRODUKTE RINDERLEBER | 1.83 1.83 | 0.59 0.59 | 3.07 3.07 | 0.62 0.62 | 2.74 2.74 | 0.90 0.90 | 2.59 2.59 | 1.70 1.70 |
| 114 | MURSTWAREN SCHINKEN SPECK U.AE, GERAUECHERT, GETROCKNET ODER GEKOCHT | 58.61 | 18.88 | 85.30 | 17.18 | 79.27 | 26.04 | 46.56 | 30.51 |
| 1141 | ROHMURST CERVELATMURST SALAMI | 5.76 2.30 3.46 | 1.86 0.74 1.12 | 6.40 3.36 8.04 | 1.69 0.68 1.01 | 6.21 3.28 4.93 | 2.70 1.08 1.62 | 4.83 2.69 2.14 | 3.17 1.76 1.41 |
| 1142 | BRUEHMURST (EINSCHL. BRATMURST, ABER O KONSERVEN) FLEISCHMURST BRATMURST JAGDMURST | 24.93 12.78 8.78 6.37 | 8.03 4.12 1.85 2.05 | 39.68 20.83 8.40 10.45 | 7.99 4.20 1.69 2.10 | 38.62 20.37 8.26 10.19 | 12.75 6.69 2.71 3.35 | 21.40 11.31 4.42 5.67 | 14.02 7.41 2.90 3.71 |
| 1143 | KOCHMURST (OHNE KONSERVEN) FEINE LEBERMURST | 9.17 9.17 | 2.95 2.95 | 15.21 15.21 | 3.07 3.07 | 14.83 14.83 | 4.88 4.88 | 8.12 8.12 | 5.32 5.32 |
| 1144 | MURSTKONSERVEN BOCKMURST IN DOSEN | 5.95 5.95 | 1.92 1.92 | 4.93 4.93 | 0.99 0.99 | 4.88 4.88 | 1.60 1.60 | 3.12 3.12 | 2.04 2.04 |
| 1145 | SCHINKEN GERAUECHERT, GETROCKNET ODER GEKOCHT (AUCH SCHINKENSPECK, ABER OHNE KONSERVEN) GEKOCHTER SCHINKEN SCHINKENSPECK | 11.17 9.22 1.95 | 3.60 2.97 0.63 | 15.14 12.20 2.94 | 3.05 2.46 0.59 | 10.18 7.91 2.27 | 3.34 2.60 0.74 | 7.14 5.13 2.01 | 4.58 3.36 1.32 |
| 1147 | SPECK, GERAUECHERT ODER GETROCKNET (OHNE SCHINKENSPECK UND KONSERVEN) BAUCHSPECK | 1.63 1.63 | 0.52 0.52 | 1.94 1.94 | 0.39 0.39 | 2.35 2.35 | 0.77 0.77 | 1.95 1.95 | 1.28 1.28 |
| 115 | FLEISCHKONSERVEN TIEFGEFRORENES, TAFELFERTIG ZUBEREITETES FLEISCH | 1.56 | 0.50 | 1.49 | 0.30 | 1.26 | 0.42 | 0.75 | 0.49 |
| 1151 | FLEISCHKONSERVEN RINDSGULASCH IN DOSEN | 1.56 1.56 | 0.50 0.50 | 1.49 1.49 | 0.30 0.30 | 1.26 1.26 | 0.42 0.42 | 0.75 0.75 | 0.49 0.49 |
| 116 | ANDERE FLEISCHERZEUGNISSE (OHNE FERTIGGERICHTE) | 1.88 | 0.61 | 3.78 | 0.76 | 3.23 | 1.06 | 1.70 | 1.11 |
| 1161 | FLEISCHSALAT U.AE FEINKOSTSALATE AUF FLEISCHBAS FLEISCHSALAT | 1.88 1.88 | 0.61 0.61 | 3.78 3.78 | 0.76 0.76 | 3.23 3.23 | 1.06 1.06 | 1.70 1.70 | 1.11 1.11 |
| 117 | FISCHE UND FISCHFILET, FRISCH (AUCH LEBEND) ODER TIEFGEFROREN | 3.83 | 1.23 | 4.61 | 0.93 | 2.97 | 0.98 | 3.69 | 2.42 |
| 1171 | FISCHE, FRISCH (AUCH LEBEND) KABELJAU (DORSCH) | 1.09 1.09 | 0.35 0.35 | 2.05 2.05 | 0.41 0.41 | 1.32 1.32 | 0.43 0.43 | 1.64 1.64 | 1.07 1.07 |
| 1175 | FISCHFILETS NICHT PANIERT, FRISCH SEELACHS-FILET ROTBARSCH-FILET | 1.74 1.30 0.44 | 0.56 0.42 0.14 | 1.54 1.15 0.39 | 0.31 0.23 0.08 | 0.99 0.74 0.25 | 0.33 0.25 0.08 | 1.23 0.92 0.31 | 0.81 0.60 0.21 |
| 1177 | FISCHFILETS NICHT PANIERT, TIEFGEFROREN FISCHFILET, TKK | 1.00 1.00 | 0.32 0.32 | 1.02 1.02 | 0.21 0.21 | 0.66 0.66 | 0.22 0.22 | 0.82 0.82 | 0.54 0.54 |

*) SYSTEMATIK DER EINNAHMEN UND AUSGABEN DER PRIVATEN HAUSHALTE, AUSGABE 1983.

1) OHNE PREISREPRESENTANT FUER DIESE QUETERART.

| SEA | WARE LEISTUNG | ALLE PRIVATEN HAUSHALTE | | 4-PERSONEN-HAUS- HALTE VON BEAM- TEN U. ANGESTELL- TEN MIT HOE- HEREM EINKOMMEN | | 4-PERSONEN-HAUS- HALTE VON ARBEI- TERN U. ANGESTELL- TEN MIT MIT- LEREM EINKOMMEN | | 2-PERSONEN-HAUS- HALTE VON RENTEN- UND SOZIALHILFE- EMPFANGERN | |
|------|--|----------------------------|-------|---|-------|---|-------|--|-------|
| | | WAEGUNGSANTEIL | | | | | | | |
| | | DM | 0/00 | DM | 0/00 | DM | 0/00 | DM | 0/00 |
| 118 | FISCHKONSERVEN KONSERVEN V. KREBS- UND WEICHTIEREN 1)..... | 3.21 | 1.04 | 5 63 | 1.14 | 4.63 | 1.52 | 3 90 | 2.66 |
| 1181 | FISCHKONSERVEN (OHNE MARINADEN)..... | 1 84 | 0 60 | 3 23 | 0 65 | 2 67 | 0 88 | 2 15 | 1 41 |
| | HERINGE IN TOMATENSOSSSE..... | 1 29 | 0 42 | 2 26 | 0 45 | 1 87 | 0 82 | 1 50 | 0 98 |
| | OLSARDINEN..... | 0 55 | 0 18 | 0 97 | 0 20 | 0 80 | 0 26 | 0 65 | 0 43 |
| 1184 | MARINADEN (EINSCHL. MATJESFILETS)..... | 1 37 | 0 44 | 2 40 | 0 49 | 1 96 | 0 64 | 1 75 | 1 15 |
| | ROLLMOPS..... | 1 37 | 0 44 | 2 40 | 0 49 | 1 96 | 0 64 | 1 75 | 1 15 |
| 119 | ANDERE FISCHERZEUGNISSE, KREBS- ¹⁾ UND WEICHTIERE ¹⁾ | 2.62 | 0.84 | 3 83 | 0.77 | 2 60 | 0.86 | 2 59 | 1.76 |
| 1191 | FISCHE UND FISCHFILETS, GERAEUCHERT..... | 1 34 | 0 43 | 2 04 | 0 41 | 1 12 | 0 37 | 1 60 | 0 98 |
| | MAKRELEN..... | 1 34 | 0 43 | 2 04 | 0 41 | 1 12 | 0 37 | 1 60 | 0 98 |
| 1195 | FISCHSTAEBCHEN, FISCHFRIKADELLEN U AE. PANIERTE FISCHERZEUGNISSE (AUCH VORGEBRATEN 1))..... | 1 28 | 0 41 | 1 79 | 0 36 | 1 48 | 0 49 | 1 19 | 0 78 |
| | FISCHSTAEBCHEN, TKK..... | 1 28 | 0 41 | 1 79 | 0 36 | 1 48 | 0 49 | 1 19 | 0 78 |
| 12 | MILCH, MILCHERZEUGNISSE, EIER, SPEISEFETTE U -DELE | 76.28 | 24.57 | 125.09 | 25.20 | 95.17 | 31.27 | 64.62 | 42.35 |
| 121 | TRINKMILCH..... | 12.27 | 3.95 | 19 98 | 4 03 | 16.63 | 5.46 | 7 73 | 5.07 |
| 1211 | TRINKMILCH FRISCH..... | 8 59 | 2 77 | 13 99 | 2 82 | 11 64 | 3 82 | 5 41 | 3 55 |
| | VOLLMILCH, FRISCH..... | 8 59 | 2 77 | 13 99 | 2 82 | 11 64 | 3 82 | 5 41 | 3 55 |
| 1215 | TRINKMILCH, STERILISIERT ODER ULTRAHOCHERHITZT.. H-MILCH..... | 3 66 | 1 18 | 5 99 | 1 21 | 4 99 | 1 64 | 2 32 | 1 52 |
| | H-MILCH..... | 3 66 | 1 18 | 5 99 | 1 21 | 4 99 | 1 64 | 2 32 | 1 52 |
| 122 | KONDENSMILCH, MILCHPULVER ¹⁾ | 3 12 | 1 01 | 2 69 | 0 54 | 2 79 | 0 92 | 4 32 | 2 83 |
| 1221 | KONDENSMILCH..... | 3 12 | 1 01 | 2 69 | 0 54 | 2 79 | 0 92 | 4 32 | 2 83 |
| | KONDENSIERTE MILCH..... | 3 12 | 1 01 | 2 69 | 0 54 | 2 79 | 0 92 | 4 32 | 2 83 |
| 123 | ANDERE MILCHERZEUGNISSE (OHNE KAESE, BUTTER, MILCHHALBFETT UND BUTTERSCHMALZ)..... | 12.63 | 4.07 | 22.94 | 4 62 | 18 02 | 5 92 | 9 57 | 6 27 |
| 1231 | SAHNE (AUCH SCHLAGRAHM)..... | 3 97 | 1 28 | 8 19 | 1 65 | 5 78 | 1 90 | 3 29 | 2 16 |
| | SUESSE SAHNE..... | 3 97 | 1 28 | 8 19 | 1 65 | 5 78 | 1 90 | 3 29 | 2 16 |
| 1232 | JOGHURT (AUCH DICKMILCH ¹⁾)..... | 6 12 | 1 97 | 11 91 | 2 40 | 9 63 | 3 16 | 4 96 | 3 25 |
| | JOGHURT OH. FRUCHTZUSAEETZE..... | 6 12 | 1 97 | 11 91 | 2 40 | 9 63 | 3 16 | 4 96 | 3 25 |
| 1233 | FERTIGPUDDING (AUCH MILCHREIS U. FERTIGPUDDING AUF WASSERBASIS)..... | 2 54 | 0 82 | 2 84 | 0 57 | 2 61 | 0 86 | 1 32 | 0 86 |
| | FERTIGPUDDING..... | 2 54 | 0 82 | 2 84 | 0 57 | 2 61 | 0 86 | 1 32 | 0 86 |
| 124 | KAESE..... | 21.25 | 6.84 | 40 66 | 8 19 | 26 03 | 8 55 | 15 16 | 10 59 |
| 1241 | HARTKAESE..... | 2 48 | 0 80 | 4 24 | 0 85 | 2 67 | 0 88 | 1 57 | 1 03 |
| | EMMENTALER..... | 2 48 | 0 80 | 4 24 | 0 85 | 2 67 | 0 88 | 1 57 | 1 03 |
| 1242 | SCHNITTKAESE UND HALBFESTER SCHNITTKAESE..... | 8 55 | 2 75 | 19 43 | 3 91 | 12 23 | 4 02 | 7 21 | 4 72 |
| | EDAMER ODER GOUDA..... | 8 55 | 2 75 | 19 43 | 3 91 | 12 23 | 4 02 | 7 21 | 4 72 |
| 1243 | WEICHKAESE..... | 5 30 | 1 71 | 8 12 | 1 64 | 5 11 | 1 68 | 3 01 | 1 97 |
| | CAMEMBERT..... | 5 30 | 1 71 | 8 12 | 1 64 | 5 11 | 1 68 | 3 01 | 1 97 |
| 1245 | FRISCHKAESE UND FRISCHKAESEZUBEREITUNGEN (OHNE QUARKSUESSPFEISEN)..... | 4 34 | 1 40 | 7 04 | 1 42 | 4 85 | 1 59 | 3 63 | 2 38 |
| | SPEISEQUARK..... | 4 34 | 1 40 | 7 04 | 1 42 | 4 85 | 1 59 | 3 63 | 2 38 |
| 1247 | SAUERMITCHKAESE..... | 0 68 | 0 18 | 1 83 | 0 37 | 1 17 | 0 38 | 0 74 | 0 49 |
| | HARZER/MAINZER KAESE/HANDKAESE..... | 0 68 | 0 18 | 1 83 | 0 37 | 1 17 | 0 38 | 0 74 | 0 49 |
| 125 | EIER..... | 9 01 | 2 90 | 12 32 | 2 46 | 11 25 | 3 70 | 8 62 | 5 65 |
| 1251 | FRISCH-DEUTSCHE EIER, QUETEKLASSE A, GEWICHTSKL. 3 | 9 01 | 2 90 | 12 32 | 2 46 | 11 25 | 3 70 | 8 62 | 5 65 |
| 127 | BUTTER (AUCH MILCHHALBFETT ¹⁾ UND BUTTERSCHMALZ ¹⁾ .. | 10 12 | 3 26 | 16 36 | 3 30 | 10 46 | 3 44 | 10 67 | 6 99 |
| 1271 | DEUTSCHE MARKENBUTTER..... | 10 12 | 3 26 | 16 36 | 3 30 | 10 46 | 3 44 | 10 67 | 6 99 |
| 129 | ANDERE SPEISEFETTE UND -DELE..... | 7 88 | 2 64 | 10 14 | 2 04 | 9 99 | 3 28 | 7 55 | 4 95 |
| 1291 | MARGARINE..... | 4 62 | 1 49 | 6 02 | 1 21 | 6 60 | 2 17 | 4 80 | 3 15 |
| | PFLANZEN-MARGARINE..... | 3 70 | 1 19 | 4 82 | 0 97 | 5 28 | 1 74 | 3 84 | 2 52 |
| | DIÄET-MARGARINE..... | 0 92 | 0 30 | 1 20 | 0 24 | 1 32 | 0 43 | 0 96 | 0 53 |
| 1293 | SPEISEOELE PFLANZLICHEN URSPRUNGS..... | 2 15 | 0 69 | 2 64 | 0 53 | 2 03 | 0 67 | 1 67 | 1 09 |
| | PFLANZENOELE..... | 2 15 | 0 69 | 2 64 | 0 53 | 2 03 | 0 67 | 1 67 | 1 09 |
| 1295 | ANDERE SPEISEFETTE PFLANZLICHEN URSRUNGS..... | 0 82 | 0 27 | 1 07 | 0 22 | 1 08 | 0 35 | 0 72 | 0 47 |
| | PFLANZENFETT..... | 0 82 | 0 27 | 1 07 | 0 22 | 1 08 | 0 35 | 0 72 | 0 47 |
| 1299 | ANDERE SPEISEFETTE TIERISCHEN URSPRUNGS..... | 0 29 | 0 09 | 0 41 | 0 08 | 0 28 | 0 09 | 0 36 | 0 24 |
| | SCHWEINESCHMALZ..... | 0 29 | 0 09 | 0 41 | 0 08 | 0 28 | 0 09 | 0 36 | 0 24 |
| 13 | OBST, OBSTERZEUGNISSE (OH. GETRAENKE U. MARMELADE) | 29.31 | 9 44 | 46 40 | 9 35 | 32 36 | 10 63 | 27 44 | 17 98 |
| 131 | KERNOBST, FRISCH..... | 9 09 | 2 93 | 14 20 | 2 86 | 10 07 | 3 31 | 9 23 | 6 05 |
| 1311 | AEPFEL..... | 7 83 | 2 52 | 12 05 | 2 43 | 8 61 | 2 83 | 7 71 | 5 05 |
| | TAFELAEPFEL..... | 7 83 | 2 52 | 12 05 | 2 43 | 8 61 | 2 83 | 7 71 | 5 05 |
| 1315 | SONSTIGES FRISCHES KERNOBST..... | 1 26 | 0 41 | 2 15 | 0 43 | 1 46 | 0 48 | 1 52 | 1 00 |
| | TAFELBIRNEN..... | 1 26 | 0 41 | 2 15 | 0 43 | 1 46 | 0 48 | 1 52 | 1 00 |
| 133 | BEEREN ¹⁾ UND WEINTRAUBEN, FRISCH..... | 4 56 | 1 47 | 6 10 | 1 23 | 3 77 | 1 24 | 4 66 | 3 05 |
| 134 | SUED- U. ZITRUSFRUECHTE, FRISCH (AUCH MELONEN ¹⁾ .. | 10 07 | 3 24 | 15 35 | 3 09 | 11 17 | 3 67 | 9 17 | 6 01 |
| 1341 | APFELN (ORANGEN)..... | 4 66 | 1 50 | 7 03 | 1 41 | 4 89 | 1 61 | 4 16 | 2 73 |
| 1343 | PAMPELMUSEN ¹⁾ UND GRAPEFRUITS..... | 0 97 | 0 31 | 1 38 | 0 28 | 0 78 | 0 26 | 0 63 | 0 41 |
| 1344 | ZITRONEN U. SONST. FRISCHE ZITRUSFRUECHTE ¹⁾ | 0 79 | 0 25 | 1 38 | 0 28 | 0 83 | 0 27 | 1 03 | 0 67 |
| 1345 | BANANEN..... | 3 65 | 1 18 | 5 55 | 1 12 | 4 67 | 1 53 | 3 35 | 2 20 |

1) OHNE PREISREPRESENTANT FUER DIESE QUETERART.

PREISINDEX FUER DIE LEBENSHALTUNG
WAEGUNGSHEMATA BASIS 1985

| SEA | WARE | ALLE PRIVATEN HAUSHALTE | | 4-PERSONEN-HAUSHALTE VON BEAMTETEN U ANGESTELLTEN MIT HOEHEREM EINKOMMEN | | 4-PERSONEN-HAUSHALTE VON ARBEITERN U ANGESTELLTEN MIT MITTLEREM EINKOMMEN | | 2-PERSONEN-HAUSHALTE VON RENTNEN- UND SOZIALHILFEMPFAEANGERN | |
|------|--|-------------------------|----------------------|--|----------------------|---|----------------------|--|----------------------|
| | | WAEGUNGSANTEIL | | | | | | | |
| | | DM | O/OO | DM | O/OO | DM | O/OO | DM | O/OO |
| NR. | LEISTUNG | | | | | | | | |
| 135 | SCHALEN- UND TROCKENOBST..... | 3.09 | 1.00 | 6.28 | 1.27 | 4.36 | 1.43 | 2.14 | 1.40 |
| 1353 | SONSTIGES SCHALENOBST MIT ODER OHNE SCHALE..... SUESSE MANDELN..... | 0.95 0.95 | 0.31 0.31 | 1.97 1.97 | 0.40 0.40 | 1.39 1.39 | 0.46 0.46 | 0.57 0.57 | 0.37 0.37 |
| 1355 | GESALZENES ODER GERUESTETES SCHALENOBST..... ERDNUESSE..... | 1.42 1.42 | 0.46 0.46 | 2.96 2.96 | 0.60 0.60 | 2.08 2.08 | 0.68 0.68 | 0.86 0.86 | 0.55 0.56 |
| 1357 | TROCKENOBST..... SULTANINEN..... | 0.72 0.72 | 0.23 0.23 | 1.35 1.35 | 0.27 0.27 | 0.89 0.89 | 0.29 0.29 | 0.71 0.71 | 0.47 0.47 |
| 136 | OBSTKONSERVEN..... | 2.36 | 0.76 | 4.27 | 0.86 | 2.90 | 0.95 | 2.22 | 1.46 |
| 1361 | APFELKONSERVEN..... APFELMJS IN GLAESERN..... | 0.51 0.51 | 0.16 0.16 | 0.92 0.92 | 0.19 0.19 | 0.67 0.67 | 0.22 0.22 | 0.44 0.44 | 0.29 0.29 |
| 1364 | KIRSCHKONSERVEN..... SAUERKIRSCHEN IN GLAESERN..... | 1.40 1.40 | 0.45 0.45 | 2.54 2.54 | 0.51 0.51 | 1.69 1.69 | 0.55 0.55 | 1.35 1.35 | 0.89 0.89 |
| 1367 | ANANASKONSERVEN..... | 0.45 | 0.15 | 0.81 | 0.15 | 0.54 | 0.18 | 0.43 | 0.28 |
| 137 | TIEFGEFRORENES OBST..... | 0.14 | 0.04 | 0.20 | 0.04 | 0.09 | 0.03 | 0.02 | 0.01 |
| 1371 | ERDBEEREN, TKK..... | 0.14 | 0.04 | 0.20 | 0.04 | 0.09 | 0.03 | 0.02 | 0.01 |
| 14 | KARTOFFELN GEMUESE, KARTOFFEL- UND GEMUESEERZEUGNISSE (OHNE GETRAENKE)..... | 35.19 | 11.34 | 53.72 | 10.82 | 39.34 | 12.92 | 29.16 | 19.11 |
| 141 | KARTOFFELN, FRISCH..... | 4.67 | 1.51 | 4.93 | 0.99 | 4.42 | 1.45 | 4.79 | 3.14 |
| 142 | KARTOFFELERZEUGNISSE..... | 2.70 | 0.87 | 5.26 | 1.06 | 4.49 | 1.47 | 1.46 | 0.96 |
| 1421 | TIEFGEFRORENE KARTOFFELERZEUGNISSE..... POMMES FRITES TKK..... | 1.89 1.89 | 0.61 0.61 | 3.68 3.68 | 0.74 0.74 | 3.14 3.14 | 1.03 1.03 | 1.02 1.02 | 0.67 0.67 |
| 1425 | KARTOFFELCHIPS UND -STICKS..... KARTOFFELCHIPS..... | 0.81 0.81 | 0.26 0.26 | 1.58 1.58 | 0.32 0.32 | 1.35 1.35 | 0.44 0.44 | 0.44 0.44 | 0.29 0.29 |
| 143 | SPEISEKOHL, FRISCH..... | 2.02 | 0.65 | 2.40 | 0.48 | 1.80 | 0.59 | 1.89 | 1.24 |
| 1431 | BLUMENKOHL..... | 0.84 | 0.27 | 1.11 | 0.22 | 0.81 | 0.27 | 0.90 | 0.59 |
| 1433 | WEISSKOHL..... | 0.92 | 0.30 | 0.99 | 0.20 | 0.80 | 0.26 | 0.80 | 0.52 |
| 1439 | SONSTIGER FRISCHER KOHL..... WIRSING..... CHINAKOHL..... | 0.26 0.13 0.13 | 0.08 0.04 0.04 | 0.30 0.15 0.15 | 0.06 0.03 0.03 | 0.19 0.10 0.09 | 0.06 0.03 0.03 | 0.19 0.10 0.09 | 0.13 0.07 0.06 |
| 144 | BLATT- UND STENDELGEMUESE, FRISCH..... | 5.16 | 1.66 | 8.00 | 1.61 | 4.91 | 1.61 | 4.51 | 2.95 |
| 1441 | KOPFSALAT..... | 2.89 | 0.93 | 4.51 | 0.91 | 2.78 | 0.91 | 2.55 | 1.67 |
| 1449 | SONSTIGES FRISCHES BLATT- UND STENDELGEMUESE..... LAUCH..... | 2.27 2.27 | 0.73 0.73 | 3.49 3.49 | 0.70 0.70 | 2.13 2.13 | 0.70 0.70 | 1.96 1.96 | 1.28 1.28 |
| 145 | FRUCHTGEMUESE, FRISCH (OHNE MELONEN)..... | 6.22 | 2.00 | 10.32 | 2.08 | 6.92 | 2.27 | 5.30 | 3.47 |
| 1451 | TOMATEN..... | 3.15 | 1.01 | 4.73 | 0.95 | 3.36 | 1.10 | 2.38 | 1.55 |
| 1453 | PAPRIKA..... | 1.33 | 0.43 | 2.80 | 0.57 | 1.51 | 0.50 | 1.46 | 0.96 |
| 1455 | GURKEN..... SALATGURKEN..... | 1.74 1.74 | 0.56 0.56 | 2.79 2.79 | 0.56 0.56 | 2.05 2.05 | 0.67 0.67 | 1.46 1.46 | 0.96 0.96 |
| 146 | ANDERES GEMUESE, FRISCH..... | 4.90 | 1.58 | 6.99 | 1.41 | 4.25 | 1.40 | 4.13 | 2.71 |
| 1461 | ZWIEBELGEMUESE..... ZWIEBELN..... | 2.01 2.01 | 0.65 0.65 | 2.71 2.71 | 0.55 0.55 | 1.90 1.90 | 0.62 0.62 | 1.92 1.92 | 1.26 1.26 |
| 1462 | PILZE..... CHAMPIGNONS..... | 1.08 1.08 | 0.35 0.35 | 1.62 1.62 | 0.33 0.33 | 0.81 0.81 | 0.27 0.27 | 0.76 0.76 | 0.60 0.60 |
| 1465 | SPEISEMOEHREN UND KAROTTEN..... MOHRUEBEN..... | 1.81 1.81 | 0.58 0.58 | 2.66 2.66 | 0.53 0.53 | 1.54 1.54 | 0.51 0.51 | 1.45 1.45 | 0.95 0.95 |
| 147 | TIEFGEFRORENES GEMUESE..... | 1.84 | 0.59 | 3.51 | 0.71 | 2.28 | 0.75 | 1.31 | 0.86 |
| 1471 | SPINAT, TKK..... | 1.84 | 0.59 | 3.51 | 0.71 | 2.28 | 0.75 | 1.31 | 0.86 |
| 148 | GEMUESEKONSERVEN..... | 7.41 | 2.39 | 12.05 | 2.43 | 10.01 | 3.29 | 5.59 | 3.66 |
| 1481 | GEMUESE IN ESSIG..... ROTKOHL IN GLAESERN..... DELIKATESSGURKEN IN GLAESERN..... | 2.59 0.66 1.93 | 0.83 0.21 0.62 | 4.25 1.06 3.19 | 0.86 0.22 0.64 | 3.53 0.88 2.65 | 1.18 0.29 0.87 | 1.97 0.50 1.47 | 1.29 0.33 0.96 |
| 1482 | SAUERKRAUT U AE..... SAUERKRAUT IN DOSEN..... | 0.45 0.45 | 0.15 0.15 | 0.71 0.71 | 0.14 0.14 | 0.59 0.59 | 0.19 0.19 | 0.33 0.33 | 0.22 0.22 |
| 1483 | PILZKONSERVEN..... CHAMPIGNONS IN DOSEN..... | 0.89 0.89 | 0.29 0.29 | 1.42 1.42 | 0.29 0.29 | 1.18 1.18 | 0.39 0.39 | 0.66 0.66 | 0.43 0.43 |
| 1485 | ERBSENKONSERVEN (AUCH MIT MOEHREN)..... JUNGE ERBSEN IN DOSEN..... ERBSEN MIT KAROTTEN (MOEHREN) IN DOSEN..... | 0.89 0.44 0.45 | 0.29 0.14 0.15 | 1.42 0.71 0.71 | 0.29 0.14 0.15 | 1.18 0.59 0.59 | 0.39 0.19 0.20 | 0.56 0.33 0.33 | 0.43 0.21 0.22 |
| 1487 | BOHNENKONSERVEN (OHNE DICKE BOHNEN)..... GRUENE BOHNEN IN DOSEN..... | 0.44 0.44 | 0.14 0.14 | 0.71 0.71 | 0.14 0.14 | 0.59 0.59 | 0.19 0.19 | 0.33 0.33 | 0.22 0.22 |
| 1489 | SONST GEMUESEKONS (OH TOMATEN-U GEMUEZKETCHUP) STANGENSARGEL IN DOSEN..... TOMATENMARK IN TUBEN..... | 2.15 1.76 0.39 | 0.69 0.57 0.12 | 3.54 2.88 0.66 | 0.71 0.58 0.13 | 2.94 2.40 0.54 | 0.97 0.79 0.18 | 1.64 1.34 0.30 | 1.07 0.88 0.19 |
| 149 | ANDERE GEMUESEERZEUGNISSE (OHNE GEMUESESAEFTE)..... | 0.27 | 0.09 | 0.26 | 0.05 | 0.26 | 0.09 | 0.18 | 0.12 |
| 1491 | TROCKENE AUSGELOESTE HUELSENFRUECHTE (AUCH ZERKLEINERT ODER GESCHAELT) LINSEN..... | 0.27 0.27 | 0.09 0.09 | 0.26 0.26 | 0.05 0.05 | 0.26 0.26 | 0.09 0.09 | 0.18 0.18 | 0.12 0.12 |
| 15 | BROT U.A., BACKWAREN..... | 52.76 | 16.99 | 79.60 | 16.03 | 65.64 | 21.56 | 44.96 | 29.46 |
| 151 | AUS BROTTTEIG..... | 28.30 | 9.12 | 41.48 | 8.35 | 34.14 | 11.22 | 23.36 | 15.31 |
| 1511 | WEISSBROT (AUCH TOASTBROT)..... WEISSBROT..... TOASTBROT..... | 3.59 2.09 1.50 | 1.16 0.68 0.48 | 5.73 3.33 2.40 | 1.15 0.67 0.48 | 4.68 2.72 1.96 | 1.54 0.89 0.55 | 2.52 1.47 1.05 | 1.65 0.96 0.69 |

1) OHNE PREISREPRESENTANT FUER DIESE QUETERART.

PREISINDEX FUER DIE LEBENSHALTUNG
WAEGUNGSSCHEMATA BASIS 1985

| SEA | WARE | ALLE PRIVATEN | | 4-PERSONEN-HAUS- | | 4-PERSONEN-HAUS- | | 2-PERSONEN-HAUS- | |
|------|---|----------------|------|-------------------|-------|-------------------|-------|------------------|-------|
| | | HAUSHALTE | | HALTE VON BEAM- | | HALTE VON ARBEI- | | HALTE VON | |
| | | | | TEN U. ANGESTELL- | | TEN U. ANGESTELL- | | RENTEN- UND | |
| NR. | LEISTUNG | WAEGUNGSANTEIL | | | | | | | |
| | | DM | O/00 | DM | O/00 | DM | O/00 | DM | O/00 |
| 1512 | ROGGEN-U. MISCHBROT (OH. SCHROT-U. VOLLKORNBROT), ROGGENBROT..... | 15.29 | 4.92 | 20.85 | 4.20 | 17.23 | 5.66 | 13.01 | 8.53 |
| | HELLES MISCHBROT..... | 5.93 | 2.12 | 8.99 | 1.81 | 7.42 | 2.44 | 5.51 | 3.58 |
| | DUNKLES MISCHBROT..... | 2.72 | 0.87 | 3.71 | 0.75 | 3.07 | 1.01 | 2.31 | 1.51 |
| | 1)..... | 5.98 | 1.93 | 8.15 | 1.64 | 6.74 | 2.21 | 5.09 | 3.34 |
| 1513 | SCHROT- U. VOLLKORNBROT (EINSCHL. PUMPERNICKEL) SCHNITTBROT, ROGGEN-VOLLKORNBROT..... | 4.05 | 1.31 | 5.56 | 1.12 | 4.59 | 1.51 | 3.47 | 2.27 |
| | 1)..... | 4.06 | 1.31 | 5.56 | 1.12 | 4.59 | 1.51 | 3.47 | 2.27 |
| 1515 | KNAECKEBROT..... ROGGEN-KNAECKEBROT..... | 0.81 | 0.26 | 1.39 | 0.28 | 1.15 | 0.38 | 0.87 | 0.57 |
| | 1)..... | 0.81 | 0.26 | 1.39 | 0.28 | 1.15 | 0.38 | 0.87 | 0.57 |
| 1517 | KLEINGEBAECK AUS BROTTTEIG (STUECKGEW. BIS 250 G) BROETCHEN..... | 4.55 | 1.47 | 7.94 | 1.60 | 6.49 | 2.13 | 3.49 | 2.29 |
| | 1)..... | 4.55 | 1.47 | 7.94 | 1.60 | 6.49 | 2.13 | 3.49 | 2.29 |
| 154 | FEINE BACKWAREN (OHNE DAUERBACKWAREN)..... | 16.87 | 5.43 | 25.53 | 5.14 | 21.05 | 6.91 | 13.88 | 9.09 |
| 1541 | TORTENBODEN..... | 2.00 | 0.64 | 3.35 | 0.87 | 2.62 | 0.86 | 1.83 | 1.20 |
| 1547 | KUCHEN TORTEN UND VERWANDTE FEINE BACKWAREN, FRISCH (AUCH IM DOSEN) KAESSAHNERTORTE..... | 14.87 | 4.79 | 22.16 | 4.47 | 18.43 | 6.05 | 12.05 | 7.89 |
| | HEFEGEBAECK..... | 3.78 | 1.22 | 4.96 | 1.00 | 4.18 | 1.37 | 3.17 | 2.08 |
| | 1)..... | 5.15 | 1.98 | 10.74 | 2.16 | 8.78 | 2.88 | 4.72 | 3.09 |
| | SANDKUCHEN..... | 4.94 | 1.69 | 6.48 | 1.31 | 5.47 | 1.80 | 4.16 | 2.72 |
| 157 | DAUERBACKWAREN..... | 7.59 | 2.44 | 12.59 | 2.54 | 10.45 | 3.43 | 7.72 | 5.06 |
| 1571 | ZWIEBACK..... | 0.91 | 0.29 | 1.60 | 0.30 | 1.21 | 0.40 | 0.82 | 0.54 |
| 1575 | HART- UND WEICHKEKSE (EINSCHL. KEKSMISCHUNGEN), BUTTERKEKSE..... | 4.10 | 1.32 | 6.87 | 1.39 | 5.66 | 1.86 | 4.03 | 2.64 |
| | 1)..... | 4.10 | 1.32 | 6.87 | 1.39 | 5.66 | 1.86 | 4.03 | 2.64 |
| 1579 | ANDERE DAUERBACKWAREN..... SALZSTAEBCHEN..... LESKUCHEN..... | 2.58 | 0.83 | 4.22 | 0.85 | 3.58 | 1.17 | 2.87 | 1.88 |
| | 1)..... | 2.07 | 0.67 | 3.37 | 0.68 | 2.85 | 0.93 | 2.31 | 1.51 |
| | 2)..... | 0.51 | 0.16 | 0.85 | 0.17 | 0.73 | 0.24 | 0.56 | 0.37 |
| 16 | ZUCKER, SUESSWAREN, MARMLADE..... | 30.43 | 9.80 | 54.54 | 10.99 | 44.08 | 14.48 | 24.39 | 15.98 |
| 161 | ZUCKER (RUEBEN- UND ROHRZUCKER)..... | 4.04 | 1.30 | 4.86 | 0.98 | 4.52 | 1.52 | 3.58 | 2.41 |
| 1611 | ZUCKER, KRISTALLRAFFINADE..... | 4.04 | 1.30 | 4.86 | 0.98 | 4.52 | 1.52 | 3.58 | 2.41 |
| 162 | KAKAOERZEUGNISSE (OH. SCHOKOLADENERZEUGNISSE) .. | 1.05 | 0.34 | 2.03 | 0.41 | 1.80 | 0.59 | 0.51 | 0.33 |
| 1629 | SONSTIGE KAKAOERZEUGNISSE, A N G KAKAO-SCHNELLGEMISCHT, PULVERISIERT..... | 1.05 | 0.34 | 2.03 | 0.41 | 1.80 | 0.59 | 0.51 | 0.33 |
| | 1)..... | 1.05 | 0.34 | 2.03 | 0.41 | 1.80 | 0.59 | 0.51 | 0.33 |
| 163 | SCHOKOLADEN UND SCHOKOLADENERZEUGNISSE..... | 10.75 | 3.46 | 18.15 | 3.66 | 13.11 | 4.31 | 8.44 | 5.53 |
| 1631 | TAFELSCHOKOLADEN (AUCH WEISSE SCHOKOLADE), VOLLMILCHSCHOKOLADE..... | 7.09 | 2.28 | 11.57 | 2.33 | 9.08 | 2.98 | 5.84 | 3.83 |
| | 1)..... | 7.09 | 2.28 | 11.57 | 2.33 | 9.08 | 2.98 | 5.84 | 3.83 |
| 1635 | PRALINEN..... | 3.66 | 1.18 | 6.58 | 1.33 | 4.03 | 1.33 | 2.60 | 1.70 |
| 165 | ZUCKERWAREN (OHNE KANDIERTE FRUECHTE)..... | 5.59 | 1.80 | 10.83 | 2.18 | 9.60 | 3.15 | 3.39 | 2.22 |
| 1651 | KARAMELLEN, DRAGEES U.AE. (OH. SCHOKOLADENDRAGEES), FRUCHTBONBONS..... | 5.59 | 1.80 | 10.83 | 2.18 | 9.60 | 3.15 | 3.39 | 2.22 |
| | 1)..... | 5.59 | 1.80 | 10.83 | 2.18 | 9.60 | 3.15 | 3.39 | 2.22 |
| 167 | SPEISEEIS..... | 4.17 | 1.34 | 11.05 | 2.23 | 9.80 | 3.22 | 3.46 | 2.27 |
| 1671 | EISCREME, TKK..... | 4.17 | 1.34 | 11.05 | 2.23 | 9.80 | 3.22 | 3.46 | 2.27 |
| 168 | BIENENHONIG, MARMLADE, OBSTKRAUT, RUEBENSIRUP U.AE. 1)..... | 4.83 | 1.56 | 7.62 | 1.53 | 5.15 | 1.69 | 4.91 | 3.22 |
| 1681 | BIENENHONIG..... | 2.38 | 0.77 | 3.22 | 0.65 | 1.97 | 0.65 | 2.37 | 1.55 |
| 1684 | MARMLADE, KONFITURE, GEELE, OBSTKRAUT 1)..... ERDBEER-KONFITURE..... | 1.71 | 0.55 | 3.13 | 0.63 | 2.26 | 0.74 | 2.00 | 1.31 |
| | 1)..... | 1.71 | 0.55 | 3.13 | 0.63 | 2.26 | 0.74 | 2.00 | 1.31 |
| 1687 | BROTAUFSTRICH AUF NUGATBASIS, RUEBENSIRUP INVERTZUCKERCREME 1)..... KAKAOMALTIGER BROTAUFSTRICH..... | 0.74 | 0.24 | 1.27 | 0.25 | 0.92 | 0.30 | 0.54 | 0.36 |
| | 1)..... | 0.74 | 0.24 | 1.27 | 0.25 | 0.92 | 0.30 | 0.54 | 0.36 |
| 17 | ANDERE NAHRUNGSMITTEL (EINSCHL. FERTIGGERICHTEN) .. | 30.92 | 9.96 | 56.26 | 11.33 | 46.38 | 15.24 | 23.88 | 15.65 |
| 171 | MEHL GRIESS U.AE. GETREIDEERZEUGNISSE (MUEHLNERZEUGNISSE)..... | 4.38 | 1.41 | 6.63 | 1.33 | 5.19 | 1.71 | 3.20 | 2.10 |
| 1711 | WEIZENMEHL, TYPE 405..... | 1.78 | 0.67 | 2.01 | 0.40 | 1.77 | 0.58 | 1.38 | 0.91 |
| 1713 | HAFERFLOCKEN U.AE. HAFERERZEUGNISSE 1)..... HAFERFLOCKEN, 1.SORTE..... | 0.55 | 0.18 | 1.00 | 0.20 | 0.71 | 0.23 | 0.34 | 0.22 |
| | 1)..... | 0.55 | 0.18 | 1.00 | 0.20 | 0.71 | 0.23 | 0.34 | 0.22 |
| 1715 | REIS..... REIS IM KOCHBEUTEL..... | 1.22 | 0.39 | 2.11 | 0.43 | 1.57 | 0.52 | 0.95 | 0.62 |
| | 1)..... | 1.22 | 0.39 | 2.11 | 0.43 | 1.57 | 0.52 | 0.95 | 0.62 |
| 1719 | MEHL GRIESS FLOCKEN U.AE. AUS SONST. GETREIDEART. WEIZENGRIESS..... | 0.83 | 0.27 | 1.51 | 0.30 | 1.14 | 0.38 | 0.53 | 0.35 |
| | 1)..... | 0.83 | 0.27 | 1.51 | 0.30 | 1.14 | 0.38 | 0.53 | 0.35 |
| 173 | TEIGWAREN UND NAHRMITTEL SONSTIGER ART..... | 7.86 | 2.53 | 15.04 | 3.03 | 12.22 | 4.01 | 5.17 | 3.39 |
| 1731 | TEIGWAREN..... EIERNUEDELN..... SPAGHETTI..... | 2.49 | 0.80 | 3.84 | 0.78 | 3.46 | 1.14 | 1.66 | 1.08 |
| | 1)..... | 1.25 | 0.40 | 1.92 | 0.39 | 1.73 | 0.57 | 0.83 | 0.54 |
| | 2)..... | 1.24 | 0.40 | 1.92 | 0.39 | 1.73 | 0.57 | 0.83 | 0.54 |
| 1732 | TROCKENSUPPEN (AUCH TROCKENEINTOEPFE U. BRUEHER- ZEUGNISSE, ABER OHNE SUEESSE SUPPEN) FERTIGE SUPPEN..... | 1.02 | 0.33 | 1.96 | 0.39 | 1.82 | 0.60 | 0.93 | 0.61 |
| | 1)..... | 1.02 | 0.33 | 1.96 | 0.39 | 1.82 | 0.60 | 0.93 | 0.61 |
| 1733 | PUDDINGPULVER U.AE. 1)..... PUDDINGPULVER..... | 1.29 | 0.41 | 2.72 | 0.55 | 2.18 | 0.71 | 0.83 | 0.55 |
| | 1)..... | 1.29 | 0.41 | 2.72 | 0.55 | 2.18 | 0.71 | 0.83 | 0.55 |
| 1736 | STAERKE..... 1)..... SPEISESTAERKE..... | 0.21 | 0.07 | 0.38 | 0.08 | 0.39 | 0.13 | 0.32 | 0.21 |
| | 1)..... | 0.21 | 0.07 | 0.38 | 0.08 | 0.39 | 0.13 | 0.32 | 0.21 |
| 1737 | MUESLI, CORNFLAKES U.AE. 1)..... CORNFLAKES..... | 2.85 | 0.92 | 6.14 | 1.23 | 4.37 | 1.43 | 1.43 | 0.94 |
| | 1)..... | 2.85 | 0.92 | 6.14 | 1.23 | 4.37 | 1.43 | 1.43 | 0.94 |
| 175 | GEWUERZE, SOWEN U. VERWANDTE BACK-U. SPEISEZUTATEN. | 7.18 | 2.31 | 12.75 | 2.57 | 11.35 | 3.73 | 6.95 | 4.55 |
| 1751 | GEWUERZE (AUCH GEWUERZPRAEP., -ZUBEREIT., -SALZE), PFEFFER..... PAPRIKA..... | 1.36 | 0.44 | 2.47 | 0.50 | 2.15 | 0.71 | 1.56 | 1.02 |
| | 1)..... | 0.68 | 0.22 | 1.24 | 0.25 | 1.08 | 0.35 | 0.78 | 0.51 |
| | 2)..... | 0.68 | 0.22 | 1.24 | 0.25 | 1.07 | 0.35 | 0.78 | 0.51 |
| 1752 | SPEISESALZ..... | 0.22 | 0.07 | 0.35 | 0.07 | 0.31 | 0.10 | 0.22 | 0.14 |
| 1753 | ESSIG..... WEINESSIG..... | 0.43 | 0.14 | 0.71 | 0.14 | 0.62 | 0.20 | 0.45 | 0.30 |
| | 1)..... | 0.43 | 0.14 | 0.71 | 0.14 | 0.62 | 0.20 | 0.45 | 0.30 |

1) OHNE PREISREPRESENTANT FUER DIESE QUETERART.

| SEA NR. | WARE LEISTUNG | ALLE PRIVATEN HAUSHALTE | | 4-PERSONEN-HAUS- HALTE VON BEAM- TEN U ANGESTELL- TEN MIT HOE- HEREM EINKOMMEN | | 4-PERSONEN-HAUS- HALTE VON ARBEI- TERN U ANGESTELL- TEN MIT MITT- LEREM EINKOMMEN | | 2-PERSONEN-HAUS- HALTE VON RENTEN- UND SOZIALHILFE- EMPFANGERN | |
|------------|---|----------------------------|----------------------|--|----------------------|---|----------------------|--|------------------------|
| | | WAEGUNGSANTEIL | | | | | | | |
| | | DM | 0/00 | DM | 0/00 | DM | 0/00 | DM | 0/00 |
| 1754 | WUERZEN WUERZMITTEL SOSSEN (AUCH WUERZSOSSEN, ABER OHNE SUESSE SOSSEN) SUPPENWUERZE TOMATENKETCHUP | 2 58 1 57 1 01 | 0 83 0 51 0 32 | 4 58 2 90 1 68 | 0 92 0 58 0 34 | 4 25 2 83 1 42 | 1 40 0 93 0 47 | 2 17 1 36 0 81 | 1 42 0 89 0 53 |
| 1755 | MAYONNAISE SALATMAYONNAISE, REMOULADE U A PASTENFORMIGE MAYONNAISEAEMNL. ERZEUGNISSE 1) MAYONNAISE | 0 57 0 57 | 0 18 0 18 | 1 12 1 12 | 0 23 0 23 | 0 94 0 94 | 0 31 0 31 | 0 33 0 33 | 0 22 0 22 |
| 1756 | SUESSTOFFE ZUCKERAUSTAUSCHSTOFFE (AUCH FRUCHTZUCKER 1) SUESSTOFF-TABLETTEN 1) | 0 22 0 22 | 0 07 0 07 | 0 35 0 35 | 0 07 0 07 | 0 31 0 31 | 0 10 0 10 | 0 22 0 22 | 0 14 0 14 |
| 1757 | VANILLEZUCKER, BACKHEFE, -PULVER, -MITTEL, -AROMEN U AE 1) BACKPULVER | 1 01 1 01 | 0 33 0 33 | 1 77 1 77 | 0 36 0 36 | 1 54 1 54 | 0 51 0 51 | 1 11 1 11 | 0 73 0 73 |
| 1759 | SONSTIGE SPEISEZUTATEN SENF IN GLAESERN | 0 79 0 79 | 0 25 0 25 | 1 41 1 41 | 0 28 0 28 | 1 23 1 23 | 0 40 0 40 | 0 89 0 89 | 0 58 0 58 |
| 177 | SAEUGLINGS- UND KLEINKINDERNAHRUNG | 0 42 | 0 14 | 0 73 | 0 15 | 1 38 | 0 45 | - | - |
| 1773 | AUF MILCHBASIS BABY-MILCHNAHRUNG | 0 27 0 27 | 0 09 0 09 | 0 47 0 47 | 0 10 0 10 | 0 90 0 90 | 0 29 0 29 | - | - |
| 1775 | MIT FLEISCH- ODER FISCHANTEIL KINDERKOST, GEMUESE MIT FLEISCH | 0 15 0 15 | 0 05 0 05 | 0 26 0 26 | 0 05 0 05 | 0 48 0 48 | 0 18 0 18 | - | - |
| 178 | FERTIGGERICHTE (OHNE FLEISCH-, FISCH-, KARTOFFEL-, GEMUESE- UND OBST/SALAT) | 11 08 | 3 57 | 21 10 | 4 25 | 16 24 | 5 34 | 8 56 | 5 81 |
| 1781 | KONSERVENSUPPEN UND -EINTOEPFE SUPPE IN DOSEN | 2 33 2 33 | 0 75 0 75 | 4 38 4 38 | 0 88 0 88 | 3 37 3 37 | 1 11 1 11 | 1 82 1 82 | 1 19 1 19 |
| 1782 | KONSERVENFERTIGGER. IN VERBINDUNG MIT TEIGWAREN EIER-RAVIDOL | 3 32 3 32 | 1 07 1 07 | 6 12 6 12 | 1 23 1 23 | 4 96 4 96 | 1 63 1 63 | 3 04 3 04 | 1 99 1 99 |
| 1785 | TIEFGEFRORENE FERTIGGERICHTE PIZZA, TKK | 5 43 5 43 | 1 75 1 75 | 10 60 10 60 | 2 14 2 14 | 7 91 7 91 | 2 60 2 60 | 3 70 3 70 | 2 43 2 43 |
| 18 | GETRAENKE, TABAKWAREN | 187 30 | 60 33 | 208 80 | 42 06 | 196 96 | 64 70 | 93 72 | 61 41 |
| 181 | FRUCHT- UND GEMUESESAEFTE FRUCHTNEKTARE, -SIRUPE 1), -SAFTKONZENTRATE 1) | 8 34 | 2 69 | 16 62 | 3 35 | 11 72 | 3 85 | 3 78 | 2 48 |
| 1811 | FRUCHTSAEFTE AUS KERNOBST APFELSAFT | 2 92 2 92 | 0 94 0 94 | 5 78 5 78 | 1 17 1 17 | 4 08 4 08 | 1 34 1 34 | 1 31 1 31 | 0 86 0 86 |
| 1812 | FRUCHTSAEFTE AUS ZITRUSFRUCHTEN ORANGENSAFT | 3 50 3 50 | 1 13 1 13 | 7 00 7 00 | 1 41 1 41 | 4 94 4 94 | 1 62 1 62 | 1 59 1 59 | 1 04 1 04 |
| 1815 | FRUCHTNEKTARE JOHANNISBERNEKTAR | 1 75 1 75 | 0 56 0 56 | 3 49 3 49 | 0 70 0 70 | 2 46 2 46 | 0 81 0 81 | 0 80 0 80 | 0 53 0 53 |
| 1818 | GEMUESESAEFTE, GEMUESETRUNKE KARTTENSCHNITZSAFT | 0 17 0 17 | 0 06 0 06 | 0 35 0 35 | 0 07 0 07 | 0 24 0 24 | 0 08 0 08 | 0 08 0 08 | 0 05 0 05 |
| 182 | ANDERE ALKOHOLFREIE GETRAENKE (OH. MILCH, KAFFEE, TEE, KAKAO) | 15 73 | 5 07 | 23 50 | 4 73 | 22 66 | 7 51 | 9 39 | 6 15 |
| 1821 | TAFELWAESSER MINERALWASSER | 7 75 7 75 | 2 50 2 50 | 9 34 9 34 | 1 88 1 88 | 8 00 8 00 | 2 63 2 63 | 6 65 6 65 | 4 36 4 36 |
| 1823 | FRUCHTSAFTGETRAENKE (OHNE DIAETETISCHE ERFRISCHUNGSGETRAENKE), ERFRISCHUNGSGETRAENK, MIT FRUCHTSAFTZUSATZEN | 5 15 5 15 | 1 66 1 66 | 9 60 9 60 | 1 93 1 93 | 9 88 9 88 | 3 24 3 24 | 2 23 2 23 | 1 46 1 46 |
| 1825 | LIMONADEN (OHNE DIAETETISCHE ERFRISCHUNGS- GETRAENKE) KOFFEINHALTIG ERFRISCHUNGSGETRAENK, KOFFEINHALTIG | 2 83 2 83 | 0 91 0 91 | 4 56 4 56 | 0 92 0 92 | 4 98 4 98 | 1 64 1 64 | 0 51 0 51 | 0 33 0 33 |
| 183 | KAFFEEMITTEL 1) UND TEEAEMNLICHE ERZEUGNISSE | 1 09 | 0 35 | 2 17 | 0 44 | 2 17 | 0 71 | 1 92 | 1 26 |
| 1835 | TEEAEMNLICHE ERZEUGNISSE PFEFFERMINZTEE IN AUFGUSSBEUTELN | 1 09 1 09 | 0 35 0 35 | 2 17 2 17 | 0 44 0 44 | 2 17 2 17 | 0 71 0 71 | 1 92 1 92 | 1 26 1 26 |
| 184 | KAFFEE | 25 16 | 8 10 | 25 63 | 5 16 | 23 60 | 7 75 | 19 81 | 12 98 |
| 1841 | ROESTKAFFEE BOHNENKAFFEE KAFFEE, ENTKOFFEINIERT | 23 41 20 79 2 62 | 7 54 6 70 0 84 | 24 35 21 62 2 73 | 4 90 4 35 0 55 | 22 42 19 90 2 52 | 7 36 6 53 0 83 | 18 82 16 72 2 10 | 12 33 10 95 1 38 |
| 1845 | KAFFEE-EXTRAKTE INSTANT-BOHNENKAFFEE | 1 75 1 75 | 0 56 0 56 | 1 28 1 28 | 0 26 0 26 | 1 18 1 18 | 0 39 0 39 | 0 99 0 99 | 0 63 0 63 |
| 185 | TEE | 1 95 | 0 63 | 2 75 | 0 55 | 1 34 | 0 44 | 0 87 | 0 57 |
| 1851 | TEE SCHWARZER CEYLON TEE SCHWARZER TEE IN AUFGUSSBEUTELN | 1 95 0 79 1 16 | 0 63 0 26 0 37 | 2 75 1 12 1 63 | 0 55 0 22 0 33 | 1 34 0 53 0 81 | 0 44 0 17 0 27 | 0 87 0 36 0 51 | 0 57 0 24 0 33 |
| 186 | SPIRITUOSEN | 10 77 | 3 47 | 14 62 | 2 95 | 11 71 | 3 85 | 8 79 | 5 76 |
| 1861 | BRANNTWEINE AUS WEIN WEINBRAND | 2 69 2 69 | 0 87 0 87 | 3 66 3 66 | 0 74 0 74 | 2 93 2 93 | 0 96 0 96 | 2 20 2 20 | 1 44 1 44 |
| 1863 | KORNBRANNTWEINE DOPPELKORN ODER TAFELAQUAVIT | 1 62 1 62 | 0 52 0 52 | 2 19 2 19 | 0 44 0 44 | 1 76 1 76 | 0 58 0 58 | 1 32 1 32 | 0 87 0 87 |
| 1865 | LIKORE KRAEUTERLIKOR | 2 15 2 15 | 0 69 0 69 | 2 92 2 92 | 0 59 0 59 | 2 34 2 34 | 0 77 0 77 | 1 76 1 76 | 1 15 1 15 |
| 1869 | SONSTIGE SPIRITUOSEN SCOTCH WHISKY | 4 31 4 31 | 1 39 1 39 | 5 85 5 85 | 1 18 1 18 | 4 68 4 68 | 1 54 1 54 | 3 51 3 51 | 2 30 2 30 |
| 187 | BIER | 38 56 | 12 42 | 28 34 | 5 71 | 30 50 | 10 02 | 13 72 | 8 99 |
| 1871 | FLASCHENBIER | 38 56 | 12 42 | 28 34 | 5 71 | 30 80 | 10 02 | 13 72 | 8 99 |
| 188 | TRAUBEN- UND FRUCHTWEINE 1) | 20 55 | 6 62 | 31 30 | 6 30 | 16 14 | 5 30 | 11 32 | 7 42 |
| 1881 | WEISSWEIN | 10 41 | 3 36 | 16 16 | 3 25 | 8 27 | 2 72 | 5 92 | 3 68 |
| 1883 | ANDERE TRAUBENWEINE ROTWEIN | 5 60 5 60 | 1 80 1 80 | 8 70 8 70 | 1 75 1 75 | 4 46 4 46 | 1 46 1 46 | 3 19 3 19 | 2 08 2 09 |
| 1885 | TRAUBENSCHAUMWEINE DEUTSCHER SEKT | 4 54 4 54 | 1 46 1 46 | 6 44 6 44 | 1 30 1 30 | 3 41 3 41 | 1 12 1 12 | 2 21 2 21 | 1 45 1 45 |

1) OHNE PREISREPRESENTANT FUER DIESE QUATERART.

PREISINDEX FUER DIE LEBENSHALTUNG
WAEQUNGSSCHEMATA BASIS 1985

| SEA | WARE | ALLE PRIVATEN HAUSHALTE | | | | | | | | 4-PERSONEN-HAUSHALTE VON BEAMTETEN U. ANGESTELLTEN MIT HOEHEREM EINKOMMEN | | 4-PERSONEN-HAUSHALTE VON ARBEITERN U. ANGESTELLTEN MIT MITTLEREM EINKOMMEN | | 2-PERSONEN-HAUSHALTE VON RENTEN- UND SOZIALHILFEMPFAEANGERN | |
|------|---|-------------------------|-------|---|-------|--|-------|---|-------|---|------|--|------|---|------|
| | | ALLE PRIVATEN HAUSHALTE | | 4-PERSONEN-HAUSHALTE VON BEAMTETEN U. ANGESTELLTEN MIT HOEHEREM EINKOMMEN | | 4-PERSONEN-HAUSHALTE VON ARBEITERN U. ANGESTELLTEN MIT MITTLEREM EINKOMMEN | | 2-PERSONEN-HAUSHALTE VON RENTEN- UND SOZIALHILFEMPFAEANGERN | | WAEQUNGSANTEIL | | WAEQUNGSANTEIL | | WAEQUNGSANTEIL | |
| | | DM | 0/00 | DM | 0/00 | DM | 0/00 | DM | 0/00 | DM | 0/00 | DM | 0/00 | DM | 0/00 |
| 189 | TABAKWAREN..... | 65.15 | 20.98 | 63.87 | 12.87 | 76.92 | 25.27 | 24.12 | 15.80 | | | | | | |
| 1891 | ZIGARETTEN..... | 61.09 | 19.68 | 60.94 | 12.28 | 72.30 | 23.75 | 21.23 | 13.91 | | | | | | |
| 1893 | ZIGAREN, ZIGARILLOS UND STUMPEN ¹⁾ | 0.66 | 0.21 | 0.66 | 0.13 | 0.39 | 0.13 | 1.11 | 0.73 | | | | | | |
| 1897 | RAUCH-, KAU- UND SCHAFFTABAK ¹⁾ TABAK, FEINSCHNITT..... | 3.40 | 1.09 | 2.28 | 0.46 | 4.23 | 1.39 | 1.78 | 1.16 | | | | | | |
| 19 | VERZEHR VON SPEISEN UND GETRAENKEN IN KANTINEN, GASTSTAETTEN U. AE. | 136.40 | 43.94 | 189.80 | 38.23 | 104.45 | 34.31 | 47.08 | 30.85 | | | | | | |
| 191 | VERZEHR VON SPEISEN IN KANTINEN..... | 11.95 | 3.85 | 21.04 | 4.24 | 9.55 | 3.14 | | | | | | | | |
| 194 | VERZEHR VON SPEISEN IN GASTSTAETTEN U. AE. | 89.61 | 28.87 | 110.15 | 22.19 | 58.64 | 19.26 | 29.85 | 19.55 | | | | | | |
| 1941 | VERZEHR VON FLEISCHGERICHTEN..... | 51.55 | 16.61 | 63.27 | 12.74 | 33.59 | 11.03 | 17.12 | 11.22 | | | | | | |
| | WIENER SCHNITZEL..... | 12.91 | 4.16 | 15.92 | 3.21 | 8.51 | 2.79 | 4.34 | 2.84 | | | | | | |
| | SCHWEINEKOTELETT..... | 18.94 | 5.46 | 20.87 | 4.20 | 10.93 | 3.60 | 5.63 | 3.69 | | | | | | |
| | RUMPSTEAK..... | 8.61 | 2.77 | 10.60 | 2.14 | 5.67 | 1.88 | 2.86 | 1.88 | | | | | | |
| | GULASCH..... | 13.09 | 4.22 | 15.88 | 3.19 | 8.48 | 2.78 | 4.29 | 2.81 | | | | | | |
| 1942 | VERZEHR VON FISCHGERICHTEN (AUCH VERZEHR VON KREBS- UND WEICHTIEREN ¹⁾)..... | 12.64 | 4.07 | 15.58 | 3.14 | 8.33 | 2.73 | 4.24 | 2.78 | | | | | | |
| | SEEFISCHGERICHT..... | 12.64 | 4.07 | 15.58 | 3.14 | 8.33 | 2.73 | 4.24 | 2.78 | | | | | | |
| 1944 | VERZEHR VON SUPPEN UND EINTOEPFEN .. | 6.91 | 1.91 | 7.27 | 1.46 | 3.89 | 1.28 | 1.95 | 1.28 | | | | | | |
| | TAGESUPPE..... | 6.91 | 1.91 | 7.27 | 1.46 | 3.89 | 1.28 | 1.95 | 1.28 | | | | | | |
| 1947 | VERZEHR VON GERICHTEN SONSTIGER ART.. | 17.80 | 5.73 | 21.92 | 4.42 | 11.71 | 3.85 | 5.96 | 3.90 | | | | | | |
| | EIERSPEISE..... | 17.80 | 5.73 | 21.92 | 4.42 | 11.71 | 3.85 | 5.96 | 3.90 | | | | | | |
| 1949 | VERZEHR V. SPEISEN U MAHLZEITEN, NICHT AUFTEILBAR. | 1.71 | 0.55 | 2.11 | 0.43 | 1.12 | 0.37 | 0.58 | 0.38 | | | | | | |
| 197 | VERZEHR VON GETRAEKEN IN KANTINEN, GASTSTAETTEN U. AE. | 34.84 | 11.22 | 58.61 | 11.60 | 36.26 | 11.91 | 17.23 | 11.29 | | | | | | |
| 1971 | VERZEHR VON KAFFEE, TEE ¹⁾ , KAKAO ¹⁾ U. AE. ¹⁾ BOHNENKAFFEE..... | 3.04 | 0.98 | 4.90 | 0.99 | 3.08 | 1.01 | 1.75 | 1.18 | | | | | | |
| | BOHNENKAFFEE..... | 3.04 | 0.98 | 4.90 | 0.99 | 3.08 | 1.01 | 1.75 | 1.18 | | | | | | |
| 1972 | VERZEHR VON FRUCHT- UND GEMUESESAFTEN ¹⁾ (AUCH VON FRUCHTNEKTAREN ¹⁾ UND GEMUESETRUNKEN ¹⁾)... APFELSAFT..... | 0.92 | 0.30 | 1.47 | 0.30 | 0.92 | 0.30 | 0.53 | 0.35 | | | | | | |
| | APFELSAFT..... | 0.92 | 0.30 | 1.47 | 0.30 | 0.92 | 0.30 | 0.53 | 0.35 | | | | | | |
| 1973 | VERZEHR VON AENDERN ALKOHOLFR. GETR. (O. BIER)... ERFRISCHUNGSGETRAENK..... | 3.59 | 1.15 | 5.80 | 1.17 | 3.64 | 1.20 | 2.06 | 1.35 | | | | | | |
| | ERFRISCHUNGSGETRAENK..... | 1.81 | 0.58 | 2.91 | 0.59 | 1.83 | 0.61 | 1.04 | 0.68 | | | | | | |
| | MINERALWASSER..... | 1.78 | 0.57 | 2.89 | 0.58 | 1.81 | 0.59 | 1.02 | 0.67 | | | | | | |
| 1974 | VERZEHR VON SPIRITUOSEN..... | 3.32 | 1.07 | 5.34 | 1.07 | 3.35 | 1.10 | 1.90 | 1.24 | | | | | | |
| | DEUTSCHER BRANNWEIN..... | 0.95 | 0.30 | 1.53 | 0.30 | 0.95 | 0.31 | 0.55 | 0.35 | | | | | | |
| | DEUTSCHER WEINBRAND..... | 2.37 | 0.77 | 3.81 | 0.77 | 2.40 | 0.79 | 1.35 | 0.88 | | | | | | |
| 1975 | VERZEHR VON BIER..... | 14.11 | 4.54 | 25.17 | 5.07 | 15.29 | 5.02 | 5.37 | 3.52 | | | | | | |
| | BIER IM AUSSCHANK..... | 14.11 | 4.54 | 25.17 | 5.07 | 15.29 | 5.02 | 5.37 | 3.52 | | | | | | |
| 1977 | VERZEHR VON TRAUBEN- UND FRUCHTWEINEN ¹⁾ WEISSER AUSSCHANKWEIN..... | 9.18 | 2.96 | 14.82 | 2.98 | 9.28 | 3.05 | 5.25 | 3.44 | | | | | | |
| | WEISSER AUSSCHANKWEIN..... | 6.98 | 2.24 | 11.24 | 2.26 | 7.04 | 2.31 | 3.98 | 2.61 | | | | | | |
| | MARKENSEKT..... | 2.22 | 0.72 | 3.58 | 0.72 | 2.24 | 0.74 | 1.27 | 0.83 | | | | | | |
| 1978 | VERZEHR VON GETRAEKEN, NICHT AUFTEILBAR..... | 0.68 | 0.22 | 1.11 | 0.22 | 0.70 | 0.23 | 0.37 | 0.24 | | | | | | |
| 2 | BEKLEIDUNG, SCHUHE..... | 215.67 | 69.47 | 396.80 | 79.93 | 234.30 | 76.97 | 80.00 | 52.42 | | | | | | |
| 21 | HERRENOBERBEKLEIDUNG (OHNE SPORTBEKLEIDUNG)..... | 33.65 | 10.84 | 59.78 | 12.04 | 29.32 | 9.63 | 11.00 | 7.21 | | | | | | |
| 211 | ANZUEGE (OH. ARBEITS- UND SPORTBEKLEIDUNG)..... | 4.93 | 1.59 | 10.44 | 2.10 | 3.34 | 1.10 | 1.88 | 1.23 | | | | | | |
| 2111 | AUS WOLLE UND FEINEN TIERHAAREN..... | 3.25 | 1.05 | 8.44 | 1.70 | 2.21 | 0.73 | 1.10 | 0.72 | | | | | | |
| | STRASSENANZUG, SCHURWOLLE..... | 3.25 | 1.05 | 8.44 | 1.70 | 2.21 | 0.73 | 1.10 | 0.72 | | | | | | |
| 2115 | AUS ZELLULOSISCHEN U. SYNTHET. FASERN U. FAEDEN... STRASSENANZUG, MISCHEGEBE..... | 1.67 | 0.54 | 2.00 | 0.40 | 1.13 | 0.37 | 0.78 | 0.51 | | | | | | |
| | STRASSENANZUG, MISCHEGEBE..... | 1.67 | 0.54 | 2.00 | 0.40 | 1.13 | 0.37 | 0.78 | 0.51 | | | | | | |
| 212 | SAKKOS UND JACKEN (OHNE STRICKJACKEN, ARBEITS- UND SPORTBEKLEIDUNG)..... | 8.39 | 2.70 | 13.69 | 2.76 | 6.85 | 2.25 | 2.93 | 1.92 | | | | | | |
| 2121 | AUS WOLLE UND FEINEN TIERHAAREN..... | 6.81 | 2.19 | 11.08 | 2.23 | 5.86 | 1.83 | 2.60 | 1.70 | | | | | | |
| | SAKKO, SCHURWOLLE..... | 6.81 | 2.19 | 11.08 | 2.23 | 5.86 | 1.83 | 2.60 | 1.70 | | | | | | |
| 2127 | AUS LEDER... LEDERJAECKE..... | 1.58 | 0.51 | 2.61 | 0.53 | 1.29 | 0.42 | 0.33 | 0.22 | | | | | | |
| | LEDERJAECKE..... | 1.58 | 0.51 | 2.61 | 0.53 | 1.29 | 0.42 | 0.33 | 0.22 | | | | | | |
| 213 | HOSEN, LANG (OHNE ARBEITS- U. SPORTBEKLEIDUNG)... | 11.92 | 3.84 | 19.24 | 3.88 | 11.14 | 3.66 | 2.75 | 1.80 | | | | | | |
| 2135 | AUS ZELLULOSISCHEN U. SYNTHET. FASERN U. FAEDEN... HOSE, MISCHEGEBE..... | 11.92 | 3.84 | 19.24 | 3.88 | 11.14 | 3.66 | 2.75 | 1.80 | | | | | | |
| | HOSE, MISCHEGEBE..... | 11.92 | 3.84 | 19.24 | 3.88 | 11.14 | 3.66 | 2.75 | 1.80 | | | | | | |
| 214 | MAENTEL, UMAENGE U. AE. (O. ARBEITS- U. SPORTBEKL.) | 2.23 | 0.72 | 3.10 | 0.62 | 0.79 | 0.26 | 1.44 | 0.95 | | | | | | |
| 2143 | AUS ZELLULOSISCHEN U. SYNTHET. FASERN U. FAEDEN... MAENTEL, MISCHEGEBE..... | 2.23 | 0.72 | 3.10 | 0.62 | 0.79 | 0.26 | 1.44 | 0.95 | | | | | | |
| | MAENTEL, MISCHEGEBE..... | 2.23 | 0.72 | 3.10 | 0.62 | 0.79 | 0.26 | 1.44 | 0.95 | | | | | | |
| 215 | PULLOVER, TWINSETS ¹⁾ , STRICKWESTEN U. -JACKEN ¹⁾ | 5.27 | 1.70 | 12.45 | 2.51 | 6.40 | 2.10 | 1.83 | 1.20 | | | | | | |
| 2151 | PULLOVER..... | 6.27 | 1.70 | 12.45 | 2.51 | 6.40 | 2.10 | 1.83 | 1.20 | | | | | | |
| | PULLOVER, SCHURWOLLE..... | 3.88 | 1.25 | 9.96 | 2.01 | 4.72 | 1.55 | 1.38 | 0.90 | | | | | | |
| | PULLI, MISCHEGARN..... | 1.39 | 0.45 | 2.49 | 0.50 | 1.68 | 0.55 | 0.45 | 0.30 | | | | | | |
| 2171 | ARBEITSBEKLEIDUNG..... | 0.91 | 0.29 | 0.86 | 0.17 | 0.80 | 0.26 | 0.17 | 0.11 | | | | | | |
| | BERUFSANZUG, OVERALL..... | 0.91 | 0.29 | 0.86 | 0.17 | 0.80 | 0.26 | 0.17 | 0.11 | | | | | | |
| 22 | DAMENBERBEKLEIDUNG (OHNE SPORTBEKLEIDUNG)..... | 73.38 | 23.64 | 97.83 | 19.71 | 46.13 | 15.15 | 25.05 | 16.41 | | | | | | |
| 221 | KOSTUEME (AUCH KOMPLETS ¹⁾ UND HOSENANZUEGE ¹⁾ ABER OHNE ARBEITS- UND SPORTBEKLEIDUNG)..... | 9.63 | 3.10 | 7.74 | 1.56 | 4.26 | 1.40 | 3.13 | 2.05 | | | | | | |
| 2211 | AUS WOLLE UND FEINEN TIERHAAREN..... | 9.63 | 3.10 | 7.74 | 1.56 | 4.26 | 1.40 | 3.13 | 2.05 | | | | | | |
| | KOSTUEM, SCHURWOLLE..... | 9.63 | 3.10 | 7.74 | 1.56 | 4.26 | 1.40 | 3.13 | 2.05 | | | | | | |

1) OHNE PREISREPRESENTANT FUER DIESE QUANTITÄT.

PREISINDEX FUER DIE LEBENSHALTUNG
WAEGUNGSSCHEMATA 1985

| SEA | WARE LEISTUNG | ALLE PRIVATEN HAUSHALTE | | 4-PERSONEN-HAUS- HALTE VON BEAM- TEN U. ANGESTELL- TEN MIT HOE- HEREM EINKOMMEN | | 4-PERSONEN-HAUS- HALTE VON ARBEI- TERN U. ANGESTELL- TEN MIT MITT- LEREM EINKOMMEN | | 2-PERSONEN-HAUS- HALTE VON RENTEN- UND SOZIALHILFE- EMPFANGERN | |
|------|---|----------------------------|------|---|------|--|------|--|------|
| | | WAEGUNGSANTEIL | | | | | | | |
| | | DM | O/00 | DM | O/00 | DM | O/00 | DM | O/00 |
| 222 | KLEIDER (OHNE ARBEITS- U. SPORTBEKLEIDUNG)..... | 16 87 | 5 43 | 17.09 | 3.44 | 7.47 | 2 45 | 7.19 | 4.71 |
| 2221 | AUS WOLLE UND FEINEN TIERHAAREN..... | 9 06 | 2.92 | 11 65 | 2 35 | 4 01 | 1.32 | 4 81 | 3.15 |
| | KLEID, ZWEIFELIG SCHURWOLLE..... | 9 06 | 2.92 | 11.65 | 2 35 | 4.01 | 1.32 | 4 81 | 3.15 |
| 2225 | AUS ZELLULOSISCHEN U. SYNTHET. FASERN U. FAEDEN... | 7 81 | 2 51 | 5.44 | 1 09 | 3 46 | 1.13 | 2.36 | 1.56 |
| | KLEID MISCHGEWEBE..... | 7.81 | 2 51 | 5.44 | 1 09 | 3.46 | 1.13 | 2.36 | 1.56 |
| 223 | ROECKE (OHNE ARBEITS- UND SPORTBEKLEIDUNG)..... | 6.17 | 1.99 | 10 63 | 2 14 | 4.94 | 1.62 | 1 80 | 1.18 |
| 2235 | AUS ZELLULOSISCHEN U. SYNTHET FASERN U. FAEDEN .. | 6.17 | 1.99 | 10 63 | 2 14 | 4.94 | 1.62 | 1 80 | 1.18 |
| | ROCK, MISCHGEWEBE..... | 6.17 | 1.99 | 10 63 | 2.14 | 4.94 | 1.62 | 1 80 | 1.18 |
| 224 | HOSEN, LANG (OHNE ARBEITS-UND SPORTBEKLEIDUNG)... | 12 65 | 4.08 | 19 54 | 3 94 | 10.12 | 3.33 | 3 00 | 1.96 |
| 2243 | AUS BAUMWOLLE..... | 9 32 | 3 00 | 12.66 | 2.55 | 7.45 | 2 45 | 1.62 | 1 05 |
| | JEANS..... | 9 32 | 3 00 | 12.66 | 2.55 | 7.45 | 2 45 | 1.62 | 1 05 |
| 2245 | AUS ZELLULOSISCHEN U. SYNTHET. FASERN U. FAEDEN. . | 3 33 | 1 08 | 6 88 | 1.39 | 2 66 | 0 88 | 1.38 | 0 90 |
| | HOSE, MISCHGEWEBE..... | 3 33 | 1.08 | 6 88 | 1.39 | 2 66 | 0 88 | 1.38 | 0 90 |
| 225 | BLUSEN (OHNE ARBEITS-UND SPORTBEKLEIDUNG)..... | 8.39 | 2.70 | 13.41 | 2.70 | 5 46 | 1.79 | 2 94 | 1 93 |
| 2251 | HEMDEBLUSE, BAUMWOLLE..... | 8 39 | 2.70 | 13.41 | 2 70 | 5 46 | 1.79 | 2.94 | 1 93 |
| 227 | MAENTEL, UMHAEENGE U. AE. (O ARBEITS- U. SPORTBEKL.) | 6.05 | 1.95 | 7.43 | 1.50 | 3.08 | 1 01 | 2 06 | 1 35 |
| 2277 | PELZMANTEL..... | 6.05 | 1.95 | 7.43 | 1.50 | 3 08 | 1 01 | 2.06 | 1.35 |
| 228 | PULLOVER, TWINSETS, STRICKWESTEN, U. -JACKEN .. | 12 36 | 3 98 | 20 50 | 4.13 | 9 81 | 3 22 | 3 92 | 2 57 |
| 2281 | PULLOVER, MISCHGARN..... | 12.36 | 3.98 | 20 50 | 4.13 | 9 81 | 3 22 | 3 92 | 2 57 |
| 229 | ARBEITS- UND SONSTIGE DAMENOVERBEKLEIDUNG..... | 1.26 | 0.41 | 1.49 | 0 30 | 0 99 | 0.33 | 1.01 | 0 66 |
| | KLEIDERSCHUERZE, BAUMWOLLE | 1.26 | 0.41 | 1.49 | 0 30 | 0 99 | 0 33 | 1.01 | 0 66 |
| 23 | KNABENOVERBEKLEIDUNG (OHNE SPORTBEKLEIDUNG) ... | 6 81 | 2.19 | 23.33 | 4 70 | 16 09 | 5 29 | 0 81 | 0 53 |
| 232 | SAKKOS UND JACKEN (OHNE STRICKJACKEN)..... | 1 97 | 0.63 | 5 58 | 1.12 | 4 02 | 1.32 | 0 19 | 0 12 |
| 2321 | ANORAK, MISCHGEWEBE..... | 1 97 | 0.63 | 5.58 | 1.12 | 4 02 | 1.32 | 0 19 | 0 12 |
| 233 | HOSEN, LANG | 3 01 | 0 97 | 11.36 | 2 29 | 8.14 | 2 68 | 0 20 | 0 13 |
| 2331 | JEANS BAUMWOLLE | 3 01 | 0.97 | 11 36 | 2.29 | 8.14 | 2.68 | 0 20 | 0 13 |
| 237 | PULLOVER, TWINSETS, STRICKWESTEN, U. -JACKEN) | 1.83 | 0 59 | 6 39 | 1.29 | 3 93 | 1.29 | 0 42 | 0 28 |
| 2371 | PULLOVER, MISCHGARN, | 1.83 | 0 59 | 6 39 | 1 29 | 3.93 | 1 29 | 0 42 | 0 28 |
| 24 | MAEDCHENOVERBEKLEIDUNG (OHNE SPORTBEKLEIDUNG)..... | 8.73 | 2.81 | 25.36 | 5 11 | 19.95 | 6.55 | 1.00 | 0 66 |
| 241 | KOSTUEME U. KLEIDER (AUCH KOMPLETS U. HOSENANZ.) | 2.88 | 0.93 | 8 89 | 1.79 | 6 59 | 2 16 | 0 27 | 0 18 |
| 2411 | KLEID BAUMWOLLE ODER MISCHGEWEBE. | 2 88 | 0 93 | 8 89 | 1.79 | 6 59 | 2 16 | 0 27 | 0 18 |
| 242 | ROECKE..... | 5 85 | 1.88 | 16 47 | 3 32 | 13 36 | 4.39 | 0 73 | 0 48 |
| 2421 | ROCK, BAUMWOLLE OD MISCHGEWEBE..... | 5 85 | 1.88 | 16.47 | 3.32 | 13.36 | 4 39 | 0 73 | 0 48 |
| 25 | SPORTBEKLEIDUNG | 7.96 | 2 56 | 24 22 | 4 88 | 14 32 | 4.71 | 1 45 | 0 95 |
| 253 | TRAININGSANZUEGE, -JACKEN, -HOSEN | 2 30 | 0.74 | 6 92 | 1.39 | 4 14 | 1.36 | 0 41 | 0 27 |
| 2531 | FUER HERREN | 2.30 | 0.74 | 6 92 | 1.39 | 4 14 | 1.36 | 0 41 | 0 27 |
| 255 | SKIJACKEN, -HOSEN, -ANZUEGE..... | 1.40 | 0.45 | 4.23 | 0 85 | 2 52 | 0 83 | 0 25 | 0 16 |
| 2555 | FUER KNABEN..... | 1 40 | 0.45 | 4.23 | 0 85 | 2 52 | 0 83 | 0 25 | 0 16 |
| 257 | BADE- UND STRANDBEKLEIDUNG | 2 76 | 0 89 | 8 58 | 1.73 | 4 96 | 1.63 | 0 53 | 0 35 |
| 2571 | BADEHOSEN FUER HERREN | 1 08 | 0 35 | 3 17 | 0 64 | 1 94 | 0 64 | 0 18 | 0 12 |
| 2572 | BADEANZUEGE FUER DAMEN | 1 26 | 0 41 | 4 03 | 0 81 | 2 26 | 0 74 | 0 25 | 0 16 |
| 2575 | BADEMANTEL UND SONSTIGE BADE- UND STRAND- BEKLEIDUNG) FUER HERREN | 0 42 | 0 13 | 1 38 | 0 28 | 0 76 | 0 25 | 0 10 | 0 07 |
| | BADEMANTEL, VELOURS BAUMWOLLE | 0 42 | 0 13 | 1 38 | 0 28 | 0 76 | 0 25 | 0 10 | 0 07 |
| 259 | SONSTIGE SPORTBEKLEIDUNG..... | 1 50 | 0 48 | 4 49 | 0 91 | 2 70 | 0 89 | 0 26 | 0 17 |
| 2595 | SPORTHOSE, KURZ, FUER KNABEN..... | 1 50 | 0 48 | 4 49 | 0 91 | 2 70 | 0 89 | 0 26 | 0 17 |
| 26 | HERREN- DAMEN- UND KINDERWASCH- SABEUGLINGSBEKLEIDUNG | 23.16 | 7.46 | 40.66 | 8 19 | 25.40 | 8 35 | 11.40 | 7 47 |
| 261 | HERRENWASCH- | 8 54 | 2 75 | 15.31 | 3 08 | 9 91 | 3.26 | 6 24 | 4 09 |
| 2611 | OBER-U. FREIZEITHEMDEN (OHNE ARBEITSHEMDEN)..... | 5 70 | 1 84 | 10 62 | 2 14 | 6 13 | 2 02 | 3 19 | 2 09 |
| | OBERHEMDE, BAUMWOLLE | 4 89 | 1 58 | 9 55 | 1 92 | 5 10 | 1 68 | 2 69 | 1 75 |
| | OBERHEMDE, MISCHGEWEBE..... | 0 81 | 0 26 | 1 07 | 0 22 | 1 03 | 0 34 | 0 50 | 0 33 |
| 2619 | UNTERHEMDE, SLIPS UND SONSTIGE HERRENWASCH- SLIP BAUMWOLLE | 2 84 | 0 91 | 4 59 | 0 94 | 3 78 | 1 24 | 3 05 | 2 00 |
| | UNTERHEMDE, BAUMWOLLE | 1 17 | 0 38 | 1 88 | 0 38 | 1 26 | 0 41 | 1 52 | 1 00 |
| | UNTERHEMDE, MISCHGEWEBE..... | 1 67 | 0 53 | 2 81 | 0 56 | 2 52 | 0 83 | 1 53 | 1 00 |
| 263 | DAMENWASCH- (EINSCHL. MIEDERWAREN)..... | 5 57 | 1 79 | 9 44 | 1 90 | 6 34 | 2 08 | 3 88 | 2 54 |
| 2631 | BUESTENHALTER | 0 95 | 0 31 | 1 57 | 0 32 | 1 23 | 0 40 | 0 89 | 0 58 |
| | BH, KURZE FORM, SYNTHET. FASER. | 0 95 | 0 31 | 1 57 | 0 32 | 1 23 | 0 40 | 0 89 | 0 58 |
| 2632 | SONSTIGE MIEDERWAREN | 0 32 | 0 10 | 0 52 | 0 10 | 0 41 | 0 14 | 0 30 | 0 20 |
| | HOSENKORSELETT, SYNTHET. FASER | 0 14 | 0 04 | 0 26 | 0 05 | 0 20 | 0 07 | 0 27 | 0 18 |
| | MIEDERHOESCHEN, SYNTHET. FASER | 0 18 | 0 06 | 0 26 | 0 05 | 0 21 | 0 07 | 0 03 | 0 02 |
| 2637 | SCHLAF- U. HAUSANZUEGE, NACHTHEMDE | 1 77 | 0 57 | 3 17 | 0 64 | 2 04 | 0 67 | 1 16 | 0 76 |
| | NACHTHEMDE, BAUMWOLLE..... | 1 77 | 0 57 | 3 17 | 0 64 | 2 04 | 0 67 | 1 16 | 0 76 |

1) OHNE PREISREPRESENTANT FUER DIESE QUANTITAET.

| SEA NR. | WARE LEISTUNG | ALLE PRIVATEN HAUSHALTE | | 4-PERSONEN-HAUS- HALTE VON BEAM- TEN U. ANGESTELL- TEN MIT HOE- HEREM EINKOMMEN | | 4-PERSONEN-HAUS- HALTE VON ARBEI- TERN U. ANGESTELL- TEN MIT MIT- LEREM EINKOMMEN | | 2-PERSONEN-HAUS- HALTE VON RENTEN- UND SOZIALHILFE- EMPFANGERN | |
|------------|--|----------------------------|----------------------|---|----------------------|---|----------------------|--|----------------------|
| | | WAEGUNGSANTEIL | | | | | | | |
| | | DM | 0/00 | DM | 0/00 | DM | 0/00 | DM | 0/00 |
| 2639 | UNTERHEMDEN SLIPS U. SONSTIGE DAMENWAESCHE HEMO, BAUMWOLLE..... SLIP, BAUMWOLLE..... | 2.53 0.84 1.69 | 0.81 0.27 0.54 | 4.18 1.05 3.13 | 0.84 0.21 0.63 | 2.66 0.67 1.99 | 0.87 0.22 0.65 | 1.83 0.76 0.77 | 1.00 0.50 0.50 |
| 265 | KINDERWAESCHE (OHNE SAEUGLINGSBEKLEIDUNG)..... | 7.94 | 2.56 | 15.29 | 3.08 | 8.40 | 2.76 | 1.07 | 0.70 |
| 2651 | OBER- UND FREIZEITHEMDEN KNABEN-HEMO, MISCHEWEBE..... | 1.30 1.30 | 0.42 0.42 | 2.19 2.19 | 0.44 0.44 | 1.08 1.08 | 0.36 0.36 | 0.04 0.04 | 0.03 0.03 |
| 2653 | T-SHIRTS..... T-SHIRT (KNABEN-PULLHEMO), BAUMWOLLE..... | 1.08 1.08 | 0.35 0.35 | 6.50 6.50 | 1.31 1.31 | 1.71 1.71 | 0.56 0.56 | 0.50 0.50 | 0.33 0.33 |
| 2655 | SCHLAFANZUEGE, NACHTHEMDEN KNABEN-SCHLAFANZUG, BAUMWOLLE..... | 1.93 1.93 | 0.52 0.52 | 2.27 2.27 | 0.46 0.46 | 1.95 1.95 | 0.64 0.64 | 0.24 0.24 | 0.15 0.15 |
| 2659 | UNTERHEMDEN, SLIPS UND SONSTIGE KINDERWAESCHE MAEDCHEN-GARNITUR, BAUMWOLLE..... | 3.63 3.63 | 1.17 1.17 | 4.33 4.33 | 0.87 0.87 | 3.66 3.66 | 1.20 1.20 | 0.29 0.29 | 0.19 0.19 |
| 267 | SAEUGLINGSBEKLEIDUNG..... | 1.11 | 0.36 | 0.62 | 0.13 | 0.75 | 0.25 | 0.21 | 0.14 |
| 2671 | SAEUGLINGSWAESCHE..... STRAMPELHOESCHEN, FROTTEESTRETCH..... | 1.11 1.11 | 0.36 0.36 | 0.62 0.62 | 0.13 0.13 | 0.75 0.75 | 0.25 0.25 | 0.21 0.21 | 0.14 0.14 |
| 27 | STRUMPFWAREN, KOPFBEDECKUNGEN BEKLEIDUNGS- ZUBEHOER UND -STOFFE, KURZWAREN..... | 22.11 | 7.12 | 46.77 | 9.42 | 30.30 | 9.95 | 10.96 | 7.18 |
| 271 | STRUMPFWAREN..... | 7.91 | 2.65 | 16.51 | 3.33 | 11.23 | 3.69 | 3.99 | 2.61 |
| 2711 | HERRENSTRUMPF U.-SOCKEN (EINSCHL. SPORT- STUTZEN 1) U.AE. 1)) (EINSCHL. SCHUERZENSTOFFEN 1)) KNIESTRUMPF, SYNTHET. FASER..... SOCKEN, BAUMWOLLE..... | 2.03 0.68 1.35 | 0.65 0.22 0.43 | 4.42 1.38 3.04 | 0.89 0.28 0.61 | 2.40 0.85 1.55 | 0.79 0.28 0.51 | 1.32 0.45 0.87 | 0.86 0.29 0.57 |
| 2713 | FEINSTRUMPF U.-STRUMPFHOSEN FUER DAMEN FEINSTRUMPFHOSE, SYNTHET. FASER..... | 3.41 3.41 | 1.10 1.10 | 6.97 6.97 | 1.41 1.41 | 4.73 4.73 | 1.55 1.55 | 2.53 2.53 | 1.65 1.65 |
| 2717 | KINDERSTRUMPF, -SOCKEN U. -STRUMPFHOSEN..... STRUMPF, SYNTHET. FASER..... STRUMPFHOSE, MISCHEWEBE..... | 2.47 0.82 1.65 | 0.80 0.27 0.53 | 6.12 2.47 2.65 | 1.03 0.50 0.53 | 4.10 2.03 2.07 | 1.35 0.67 0.68 | 0.14 0.07 0.07 | 0.10 0.05 0.05 |
| 272 | KOPFBEDECKUNGEN..... | 1.46 | 0.47 | 3.15 | 0.63 | 1.54 | 0.51 | 1.47 | 0.96 |
| 2725 | HERRENMUETE (OHNE GEWIRKTE, GESTRICKTE UND SOLCHE AUS PELZ)..... HERRENHUT, HAARFILZ..... | 1.46 1.46 | 0.47 0.47 | 3.15 3.15 | 0.63 0.63 | 1.54 1.54 | 0.51 0.51 | 1.47 1.47 | 0.96 0.96 |
| 273 | HANDSCHUE..... | 1.53 | 0.49 | 3.45 | 0.70 | 1.90 | 0.62 | 0.36 | 0.24 |
| 2731 | HERRNHANDSCHUE AUS LEDER..... | 0.71 | 0.23 | 1.59 | 0.32 | 0.91 | 0.30 | 0.12 | 0.08 |
| 2737 | DAMENHANDSCHUE AUS LEDER..... | 0.82 | 0.26 | 1.86 | 0.38 | 0.99 | 0.32 | 0.24 | 0.16 |
| 277 | BEKLEIDUNGSSTOFFE (METERWARE)..... | 2.35 | 0.76 | 4.97 | 1.00 | 3.53 | 1.16 | 0.58 | 0.38 |
| 2775 | STOFFE FUER DAMEN-, MAEDCHEN- UND KLEINKINDER- OBERBEKL. 1) (EINSCHL. SCHUERZENSTOFFEN 1)) DAMEN-KLEIDERSTOFF, BAUMWOLLE..... DAMEN-KLEIDERSTOFF, MISCHEWEBE..... | 2.12 1.41 0.71 | 0.68 0.45 0.23 | 4.71 3.14 1.57 | 0.95 0.63 0.32 | 3.22 2.15 1.07 | 1.06 0.71 0.35 | 0.52 0.35 0.17 | 0.34 0.23 0.11 |
| 2779 | SONSTIGE BEKLEIDUNGSSTOFFE..... FUTTERTAFT, CHEMIEFASER..... | 0.24 0.24 | 0.08 0.08 | 0.26 0.26 | 0.05 0.05 | 0.31 0.31 | 0.10 0.10 | 0.06 0.06 | 0.04 0.04 |
| 278 | KURZWAREN..... | 8.85 | 2.85 | 18.69 | 3.76 | 12.10 | 3.97 | 4.56 | 2.99 |
| 2781 | STRICK- U A HANDARBEITSGARNE..... STRICKGARN, MISCHEGARN..... STRICKGARN, WOLLE..... | 6.14 0.24 5.90 | 1.98 0.08 1.90 | 13.26 0.32 12.94 | 2.67 0.06 2.61 | 8.00 0.31 7.69 | 2.63 0.10 2.53 | 2.82 0.16 2.66 | 1.85 0.11 1.74 |
| 2785 | NAEGARNE STOPFMITTEL U.AE..... MASCHINENGARN..... | 0.68 0.68 | 0.22 0.22 | 1.47 1.47 | 0.29 0.29 | 0.89 0.89 | 0.29 0.29 | 0.32 0.32 | 0.21 0.21 |
| 2789 | SONSTIGE KURZWAREN..... REISSVERSCHLUSS..... GUMMIBAND..... | 2.03 1.01 1.02 | 0.65 0.32 0.33 | 3.86 1.98 1.88 | 0.80 0.40 0.40 | 3.21 1.61 1.60 | 1.05 0.53 0.52 | 1.42 0.46 0.94 | 0.93 0.31 0.62 |
| 28 | SCHUE..... | 36.41 | 11.73 | 72.82 | 14.67 | 49.53 | 16.27 | 14.88 | 9.75 |
| 281 | STRASSENSCHUE FUER HERREN..... | 8.73 | 2.81 | 12.52 | 2.52 | 7.62 | 2.50 | 4.31 | 2.82 |
| 2811 | STRASSENSCHUE UND -STIEFEL (OHNE SANDALEN UND SANDALETTEN)..... SCHUERHALBSCHUE..... SLIPPER..... | 8.73 3.49 5.24 | 2.81 1.12 1.69 | 12.52 8.01 4.51 | 2.52 1.01 1.51 | 7.62 3.05 4.57 | 2.50 1.00 1.50 | 4.31 1.44 2.87 | 2.82 0.94 1.88 |
| 282 | STRASSENSCHUE FUER DAMEN..... | 13.56 | 4.37 | 20.18 | 4.07 | 10.64 | 3.50 | 7.00 | 4.59 |
| 2821 | STRASSENSCHUE UND -STIEFEL (OHNE SANDALEN UND SANDALETTEN)..... SPORTHALBSCHUE..... PUMPS..... | 13.56 5.42 8.14 | 4.37 1.75 2.62 | 20.18 8.07 12.11 | 4.07 1.63 2.44 | 10.64 4.26 6.38 | 3.50 1.40 2.10 | 7.00 4.20 2.80 | 4.59 2.75 1.84 |
| 283 | STRASSENSCHUE FUER KINDER..... | 7.82 | 2.52 | 19.12 | 3.85 | 15.84 | 5.20 | 0.34 | 0.22 |
| 2831 | STRASSENSCHUE UND -STIEFEL (OHNE SANDALEN UND SANDALETTEN)..... KINDER-SCHUERHALBSCHUE..... KLEINKINDER-SCHUERHALBSCHUE..... | 7.82 5.21 2.61 | 2.52 1.68 0.84 | 19.12 12.75 6.37 | 3.85 2.87 1.28 | 15.84 10.55 5.28 | 5.20 3.47 1.73 | 0.34 0.23 0.11 | 0.22 0.16 0.07 |
| 285 | HAUSSCHUE..... | 1.25 | 0.40 | 3.86 | 0.78 | 3.55 | 1.17 | 1.23 | 0.81 |
| 2857 | FUER KINDER..... | 1.25 | 0.40 | 3.86 | 0.78 | 3.55 | 1.17 | 1.23 | 0.81 |
| 287 | ANDERE SCHUE..... | 4.63 | 1.49 | 16.05 | 3.23 | 11.02 | 3.62 | 1.59 | 1.04 |
| 2871 | TURN - U.AE. SPORTSCHUE F. HERREN UND DAMEN..... TENNISCHUE..... | 2.64 2.64 | 0.85 0.85 | 9.18 9.18 | 1.85 1.85 | 6.21 6.21 | 2.04 2.04 | 0.96 0.96 | 0.63 0.63 |
| 2873 | SPEZIALSPORTSCHUE FUER HERREN UND DAMEN..... FUSSGALLSTIEFEL..... | 1.06 1.06 | 0.34 0.34 | 3.76 3.76 | 0.76 0.76 | 2.14 2.14 | 0.70 0.70 | 0.59 0.59 | 0.38 0.38 |
| 2875 | SPEZIALSPORTSCHUE FUER KINDER..... SKI-SCHUE..... | 0.93 0.93 | 0.30 0.30 | 3.11 3.11 | 0.62 0.62 | 2.67 2.67 | 0.88 0.88 | 0.04 0.04 | 0.03 0.03 |
| 288 | SCHUENZUBEHOER..... | 0.42 | 0.14 | 1.09 | 0.22 | 0.86 | 0.28 | 0.41 | 0.27 |
| 2881 | SCHUERSENKEL..... | 0.42 | 0.14 | 1.09 | 0.22 | 0.86 | 0.28 | 0.41 | 0.27 |

1) OHNE PREISREPRESENTANT FUER DIESE QUANTITAET.

PREISINDEX FUER DIE LEBENSHALTUNG
WAEGUNGSSCHEMATA 1965

| SEA NR. | WARE LEISTUNG | ALLE PRIVATEN HAUSHALTE | | 4-PERSONEN-HAUS- HALTE VON BEAM- TEN U ANGESTELL- TEN MIT HOE- HEREM EINKOMMEN | | 4-PERSONEN-HAUS- HALTE VON ARBEI- TERN U ANGESTELL- TEN MIT MITT- LEREM EINKOMMEN | | 2-PERSONEN-HAUS- HALTE VON RENTEN- UND SOZIALHILFE- EMPFANGERN | |
|------------|--|----------------------------|--------|--|--------|---|--------|--|--------|
| | | WAEGUNGSANTEIL | | | | | | | |
| | | DM | 0/00 | DM | 0/00 | DM | 0/00 | DM | 0/00 |
| 29 | FREMDE AENDERUNGEN UND REPARATUREN AN BEKLEIDUNG U. SCHUHEN, MIETE F. BEKLEIDUNG 1) U. SCHUHE 1) .. | 3 46 | 1.12 | 5.03 | 1.21 | 3 26 | 1 07 | 3.45 | 2 26 |
| 291 | FREMDE AENDERUNGEN BEIM KAUF VON BEKLEIDUNG | 1.24 | 0.40 | 1 84 | 0 37 | 1.17 | 0.38 | 1 55 | 1.02 |
| 2911 | FREMDE AENDERUNGEN AN HERRENBERBEKLEIDUNG | 0 54 | 0 17 | 0.79 | 0 16 | 0 49 | 0.16 | 0.65 | 0 42 |
| | AENDERUNGSSCHNEIDERARBEIT | 0.54 | 0.17 | 0.79 | 0.16 | 0 49 | 0.16 | 0.65 | 0.42 |
| 2913 | FREMDE AENDERUNGEN AN DAMENBERBEKLEIDUNG | 0 70 | 0.23 | 1 05 | 0.21 | 0 58 | 0.22 | 0 91 | 0.60 |
| | SCHNEIDERARBEIT | 0.70 | 0 23 | 1.05 | 0 21 | 0 58 | 0.22 | 0 91 | 0.60 |
| 295 | FREMDE AENDERUNGEN U. REPARATUREN AN SCHUHEN.... | 2.22 | 0.72 | 4.19 | 0.84 | 2.09 | 0.69 | 1.89 | 1.24 |
| 2951 | SCHUHE BESOHLEN | 2 22 | 0.72 | 4 19 | 0 84 | 2 09 | 0 69 | 1 89 | 1 24 |
| | MIT LEDERSOHLN | 0.73 | 0.24 | 2.78 | 0 56 | 1 03 | 0 34 | 0 53 | 0 41 |
| | MIT WERKSTOFFSOHLN | 0.49 | 0.16 | 0.47 | 0 09 | 0 35 | 0 12 | 0 41 | 0 27 |
| | MIT GUMMIABSATZEN | 1.00 | 0 32 | 0 94 | 0 19 | 0 71 | 0 23 | 0 85 | 0 58 |
| 3 | WOHNUNGSMIETEN, ENERGIE (OHNE KRAFTSTOFFE)..... | 777.04 | 250.29 | 1124.16 | 226 45 | 770.82 | 253.22 | 515 01 | 337.48 |
| 31 | WOHNUNGSMIETEN (AUCH MIETWERTE DER EIGEN- TUERNERWOHNUNGEN U AE. 1)..... | 551.90 | 177.77 | 853 00 | 171.83 | 562.62 | 184.82 | 365.76 | 239.68 |
| 319 | WOHNUNGSMIETEN (EINSCHL. NEBENKOSTEN)..... | 551.90 | 177.77 | 853 00 | 171.83 | 562.62 | 184 82 | 365.76 | 239 68 |
| 3191 | FREIFINANZIIERTER WOHNUNGSBAU | 447 04 | 143 99 | 658.34 | 132 62 | 382.37 | 125.61 | 190.57 | 124.88 |
| | 3-RAUM-WOHNUMG OH BAD, EINZELRAUM- HEIZUNG BIS 1948 ERBAUT | 12.14 | 3 91 | 31.05 | 6 26 | 25 33 | 8 32 | 40 60 | 26.60 |
| | 3-RAUM-WOHNUMG MIT BAD/DUSCHE, EINZELRAUM- HEIZUNG BIS 1948 ERBAUT | 51 88 | 16.71 | 43.30 | 8 72 | 47.19 | 15 50 | 62.38 | 40.88 |
| | 4-RAUM-WOHNUMG MIT BAD/DUSCHE ZENTRAL- HEIZUNG, 1949 U SPAETER ERBAUT | 383.02 | 123.37 | 583.99 | 117 64 | 309 85 | 101.79 | 87.59 | 67.40 |
| 3192 | OEFFENTLICH GEFOERDERTER WOHNUNGSBAU 1949 UND SPAETER ERBAUT | 104.86 | 33.78 | 194.66 | 39.21 | 180 25 | 59 21 | 175.19 | 114 80 |
| | 3-RAUM-WOHNUMG, MIT BAD EINZELRAUMHEIZUNG..... | 17.11 | 5 51 | 48.66 | 9 80 | 56 31 | 18 50 | 43.80 | 28 70 |
| | 3-RAUM-WOHNUMG, MIT BAD, ZENTRALHEIZUNG..... | 87.75 | 28.27 | 146.00 | 29.41 | 123 94 | 40 71 | 131.39 | 86.10 |
| 32 | ENERGIE (OHNE KRAFTSTOFFE)..... | 225.14 | 72.52 | 271.16 | 54.62 | 208.20 | 68 40 | 149.25 | 97.80 |
| 321 | ELEKTRIZITAET | 84 20 | 27.12 | 104 19 | 20 99 | 81.80 | 26 87 | 84.82 | 35 92 |
| 3215 | STROMVERBRAUCH | 84 20 | 27 12 | 104 19 | 20 99 | 81 80 | 26 87 | 84 82 | 35 92 |
| | MONATSVERBRAUCH 75 KWH | 6.74 | 2.17 | - | - | - | - | 5.48 | 3.59 |
| | MONATSVERBRAUCH 200 KWH | 21 05 | 6.78 | 15 63 | 3 15 | 16 36 | 5.37 | 21 93 | 14 37 |
| | MONATSVERBRAUCH 325 KWH | 38 56 | 12.42 | 62.51 | 12 59 | 40 90 | 13.44 | 6.22 | 5 39 |
| | MONATSVERBRAUCH 1 275 KWH | 17.85 | 5.75 | 26 05 | 5.25 | 24.84 | 8.06 | 19.19 | 12.57 |
| 322 | GAS (OHNE GAS FUER KRAFTFAHRZEUGE)..... | 36 93 | 11.90 | 59.85 | 12.06 | 32.42 | 10.65 | 30.13 | 19.74 |
| 3223 | GASVERBRAUCH | 32 65 | 10.52 | 58.30 | 11 74 | 31 06 | 10.20 | 28 49 | 18.67 |
| | MONATSVERBRAUCH 1 000 KWH | 10 22 | 3.29 | - | - | 11 34 | 3.72 | 25.84 | 16 80 |
| | MONATSVERBRAUCH 1 600 KWH | 15 93 | 5.13 | 23 73 | 4.78 | 16.65 | 5.47 | 2.85 | 1.87 |
| | MONATSVERBRAUCH 2 300 KWH | 6 50 | 2.10 | 34.57 | 6 96 | 3 07 | 1 01 | - | - |
| 3227 | FLUESSIGGAS | 4.28 | 1.38 | 1.55 | 0.32 | 1.36 | 0.45 | 1.64 | 1.07 |
| 323 | FLUESSIGE BRENNSTOFFE (OHNE KRAFTSTOFFE)..... | 50.43 | 16 24 | 59 88 | 12.06 | 33 71 | 11.08 | 13.00 | 8 52 |
| 3231 | HEIZOEL, LEICHT | 50.43 | 16.24 | 59 88 | 12.06 | 33 71 | 11.08 | 13 00 | 8 52 |
| 324 | FESTE BRENNSTOFFE | 10 80 | 3.48 | 2.25 | 0.45 | 4.48 | 1.47 | 7 88 | 5.17 |
| 3241 | STEINKOEHLE (OHNE KOKS) | 2.70 | 0 87 | 0 44 | 0 09 | 2.78 | 0 91 | 4 85 | 3.18 |
| | STEINKOEHLEBRIKETS | 1 80 | 0.58 | 0 29 | 0 06 | 1 85 | 0 61 | 3 23 | 2 12 |
| | ANTHRAZIT-NUSS 5/6 | 0 90 | 0 29 | 0 15 | 0 03 | 0 93 | 0 30 | 1 62 | 1 06 |
| 3242 | KOKS | 1 57 | 0 51 | 0 33 | 0 06 | 0 17 | 0 05 | 0 52 | 0 41 |
| | ZECHENBRECHKOKS 3 | 1.33 | 0.43 | 0 28 | 0 05 | 0 03 | 0 01 | 0 53 | 0 35 |
| | ZECHENBRECHKOKS 4 | 0.24 | 0 08 | 0 05 | 0 01 | 0 14 | 0 04 | 0 09 | 0 06 |
| 3243 | BRAUNKOEHLE (OHNE KOKS) | 3 15 | 1.01 | 0 25 | 0 05 | 0 69 | 0 23 | 1 49 | 0 98 |
| | BRAUNKOEHLEBRIKETS | 3 15 | 1.01 | 0 25 | 0 05 | 0 69 | 0 23 | 1 49 | 0 98 |
| 3244 | ANDERE FESTE BRENNSTOFFE | 3 38 | 1.09 | 1.23 | 0.25 | 0 84 | 0 28 | 0 92 | 0 60 |
| | BRENNHOLZ | 3 38 | 1.09 | 1.23 | 0.25 | 0 84 | 0 28 | 0 92 | 0 60 |
| 325 | UMLAGEN FUER ZENTRALHEIZUNG, FERNWAERME | 42 78 | 13.78 | 44.99 | 9 06 | 55.79 | 18 33 | 43 42 | 28 45 |
| 3251 | UMLAGEN FUER ZENTRALHEIZUNG | 35.35 | 11.39 | 38.24 | 7 70 | 47.42 | 15.58 | 36 91 | 24.19 |
| 3252 | FERNWAERME | 7 43 | 2.39 | 6 75 | 1 36 | 8 37 | 2.75 | 6 51 | 4 26 |
| | EINFAMILIENHAUS | 0 07 | 0 02 | 0 34 | 0 07 | 0 08 | 0 03 | 0 07 | 0 04 |
| | MEHRFAMILIENHAUS | 7 36 | 2 37 | 6 41 | 1 29 | 8 29 | 2 72 | 6 44 | 4 22 |

1) OHNE PREISREPRESENTANT FUER DIESE QUANTITAET.

PREISINDEX FUER DIE LEBENSHALTUNG
WAEGUNGSSCHEMATA 1985

| SEA | WARE LEISTUNG | ALLE PRIVATEN HAUSHALTE | | 4-PERSONEN-HAUS- HALTE VON BEAM- TEN U. ANGESTELL- TEN MIT HOE- HEREM EINKOMMEN | | 4-PERSONEN-HAUS- HALTE VON ARBEI- TERN U. ANGESTELL- TEN MIT MITT- LEREM EINKOMMEN | | 2-PERSONEN-HAUS- HALTE VON RENTEN- UND SOZIALHILFE- EMPFANGERN | |
|------|--|----------------------------|-------|---|-------|--|-------|--|-------|
| | | WAEGUNGSANTEIL | | | | | | | |
| | | DM | 0/00 | DM | 0/00 | DM | 0/00 | DM | 0/00 |
| 4 | MOEBEL, HAUSHALTSGERAETE U.A. QUETER FUER DIE HAUSHALTSPUEHRUNG..... | 224.18 | 72.21 | 308.06 | 82.05 | 200.95 | 66.01 | 95.29 | 62.44 |
| 41 | MOEBEL..... | 60.53 | 19.50 | 114.94 | 23.15 | 52.60 | 17.28 | 9.11 | 5.97 |
| 411 | KUECHENMOEBEL..... | 13.08 | 4.21 | 24.98 | 5.03 | 13.81 | 4.54 | 0.82 | 0.54 |
| 4111 | KUECHENSTUEHLE, -ECKBANKEN } U.A.E. } HOLZSTUHL..... | 1.74 | 0.56 | 3.22 | 0.85 | 1.90 | 0.63 | 0.31 | 0.20 |
| | | 1.74 | 0.56 | 3.22 | 0.85 | 1.90 | 0.63 | 0.31 | 0.20 |
| 4115 | KUECHENSCHRAENKE..... HAENGESCHRANK AUS ANBAUKUECHE..... | 0.40 | 0.13 | 0.49 | 0.10 | 0.79 | 0.26 | 0.33 | 0.22 |
| | | 0.40 | 0.13 | 0.49 | 0.10 | 0.79 | 0.26 | 0.33 | 0.22 |
| 4117 | KOMPLETTE KUECHENEINRICHTUNGEN..... KUECHENBLOCK..... | 10.94 | 3.52 | 21.27 | 4.28 | 11.12 | 3.65 | 0.18 | 0.12 |
| | | 10.94 | 3.52 | 21.27 | 4.28 | 11.12 | 3.65 | 0.18 | 0.12 |
| 413 | SCHLAFZIMMERMOEBEL (EINSCHL. MATRATZEN)..... | 9.83 | 3.17 | 14.03 | 2.83 | 9.11 | 2.99 | 1.05 | 0.69 |
| 4131 | KLEIDERSCHRANK..... | 2.29 | 0.74 | 4.24 | 0.85 | 2.70 | 0.89 | 0.11 | 0.07 |
| 4132 | BETTSTELLEN (OH MATRATZEN U. FRANZ. BETTEN)..... KASTENDOPPELBETT..... | 1.56 | 0.50 | 2.85 | 0.58 | 1.98 | 0.65 | 0.39 | 0.26 |
| | | 1.56 | 0.50 | 2.85 | 0.58 | 1.98 | 0.65 | 0.39 | 0.26 |
| 4133 | STAHLDRAHMATRATZEN UND LATTENROSTE MIT METALL- ODER HOLZRAMMEN..... MATRATZENBODEN..... | 0.61 | 0.20 | 1.15 | 0.23 | 0.63 | 0.21 | 0.17 | 0.11 |
| | | 0.61 | 0.20 | 1.15 | 0.23 | 0.63 | 0.21 | 0.17 | 0.11 |
| 4135 | MATRATZEN MIT FEDERKERN..... AUFLEGEMATRATZE..... | 3.59 | 1.16 | 3.85 | 0.78 | 2.47 | 0.81 | 0.31 | 0.20 |
| | | 3.59 | 1.16 | 3.85 | 0.78 | 2.47 | 0.81 | 0.31 | 0.20 |
| 4137 | MATRATZEN SONSTIGER ART..... SCHAUMSTOFFMATRATZE..... | 1.78 | 0.57 | 1.94 | 0.39 | 1.33 | 0.43 | 0.07 | 0.05 |
| | | 1.78 | 0.57 | 1.94 | 0.39 | 1.33 | 0.43 | 0.07 | 0.05 |
| 415 | POLSTERMOEBEL..... POLSTERGARNITUR..... LIEGESOFA..... | 9.52 | 3.07 | 19.63 | 3.95 | 6.65 | 2.19 | 1.97 | 1.29 |
| | | 7.15 | 2.31 | 14.77 | 2.97 | 5.00 | 1.63 | 1.48 | 0.97 |
| | | 2.36 | 0.76 | 4.86 | 0.98 | 1.65 | 0.54 | 0.49 | 0.32 |
| 417 | WOHN- ESSL- U. JUGENDZIMMERMOEBEL (OHNE POLSTER- UND ERGAENZUNGSMOEBEL)..... | 15.95 | 5.46 | 33.91 | 6.83 | 13.86 | 4.55 | 3.49 | 2.29 |
| 4172 | COUCH-, ESSLZIMMERTISCHE U.AE..... WOHNZIMMERTISCH..... | 2.67 | 0.86 | 4.99 | 1.00 | 2.96 | 0.97 | 0.55 | 0.36 |
| | | 2.67 | 0.86 | 4.99 | 1.00 | 2.96 | 0.97 | 0.55 | 0.36 |
| 4173 | WOHNZIMMERSCHRAENKE (AUCH SIDEBARDS U.AE } ANBAUTEIL EINER WOHNWAND..... } SCHRANKWAND..... | 14.28 | 4.60 | 28.92 | 5.83 | 10.90 | 3.58 | 2.94 | 1.93 |
| | | 5.55 | 1.79 | 11.02 | 2.22 | 4.64 | 1.52 | 1.20 | 0.79 |
| | | 8.73 | 2.81 | 17.90 | 3.61 | 6.26 | 2.06 | 1.74 | 1.14 |
| 419 | SONSTIGE MOEBEL..... | 11.15 | 3.59 | 22.39 | 4.51 | 9.17 | 3.01 | 1.78 | 1.16 |
| 4191 | SCHREIBTISCHE, SCHREIBTISCHSTUEHLE } AKTENSCHRAENKE } U.AE. } SCHREIBTISCH..... | 2.54 | 0.82 | 5.13 | 1.03 | 2.07 | 0.68 | 0.34 | 0.22 |
| | | 2.54 | 0.82 | 5.13 | 1.03 | 2.07 | 0.68 | 0.34 | 0.22 |
| 4193 | BADEZIMMERMOEBEL..... SPIEGELSCHRANK..... | 1.82 | 0.59 | 3.65 | 0.74 | 1.47 | 0.48 | 0.37 | 0.24 |
| | | 1.82 | 0.59 | 3.65 | 0.74 | 1.47 | 0.48 | 0.37 | 0.24 |
| 4195 | GARDEROBENMOEBEL (EINSCHL. SCHLUSCHRAENKEN } DIELEN-SPIEGEL..... } | 1.00 | 0.32 | 2.01 | 0.41 | 0.80 | 0.26 | 0.16 | 0.10 |
| | | 1.00 | 0.32 | 2.01 | 0.41 | 0.80 | 0.26 | 0.16 | 0.10 |
| 4197 | GARTENMOEBEL..... GARTENSCHIRM..... | 2.83 | 0.91 | 5.58 | 1.12 | 2.51 | 0.83 | 0.49 | 0.32 |
| | | 2.83 | 0.91 | 5.58 | 1.12 | 2.51 | 0.83 | 0.49 | 0.32 |
| 4199 | SONSTIGE ERGAENZUNGSMOEBEL..... LAUFGITTER..... | 2.95 | 0.95 | 6.02 | 1.21 | 2.32 | 0.76 | 0.42 | 0.28 |
| | | 2.95 | 0.95 | 6.02 | 1.21 | 2.32 | 0.76 | 0.42 | 0.28 |
| 42 | BODENBELAEGE, HEIMTEXTILIEN, HAUSHALTSMAESCHE..... | 33.77 | 10.88 | 39.68 | 7.99 | 28.71 | 9.43 | 17.82 | 11.68 |
| 421 | TEPPICHE U.A. BODENBELAEGE..... | 14.63 | 4.71 | 15.38 | 3.10 | 12.19 | 4.00 | 6.19 | 4.06 |
| 4211 | ORIENT-, BERBER- U.AE. TEPPICHE } KNUEPF- ODER HANDEGWEBT (OHNE WANDTEPPICHE, } GOBELINS U.AE.) } BERBERTEPPICH..... | 6.42 | 2.07 | 7.78 | 1.57 | 3.37 | 1.10 | 2.73 | 1.79 |
| | | 6.42 | 2.07 | 7.78 | 1.57 | 3.37 | 1.10 | 2.73 | 1.79 |
| 4215 | TEXTILE BODENBELAEGE (BAHMEN- OD FLIESENWARE } TUFTINGBELAG, POLYAMID, } SCHLINGENWARE, WOLLE..... } | 7.55 | 2.43 | 7.01 | 1.41 | 8.03 | 2.54 | 3.32 | 2.18 |
| | | 3.01 | 0.97 | 2.79 | 0.56 | 3.20 | 1.05 | 1.32 | 0.87 |
| | | 4.55 | 1.46 | 4.22 | 0.85 | 4.83 | 1.59 | 2.00 | 1.31 |
| 4217 | NICHTTEXTILE BODENBELAEGE..... PVC-BODENBELAG..... | 0.65 | 0.21 | 0.59 | 0.12 | 0.79 | 0.26 | 0.14 | 0.09 |
| | | 0.65 | 0.21 | 0.59 | 0.12 | 0.79 | 0.26 | 0.14 | 0.09 |
| 423 | BETTWAREN UND BETTFEDERN (OHNE MATRATZEN)..... | 4.78 | 1.54 | 6.36 | 1.08 | 3.94 | 1.29 | 2.99 | 1.96 |
| 4231 | SCHLAF- UND REISEDECKEN } SCHLAFDECKE, REINE SCHURWOLLE } SCHLAFDECKE, SYNTHET. FASER..... } | 0.73 | 0.24 | 0.73 | 0.15 | 0.81 | 0.27 | 0.36 | 0.25 |
| | | 0.52 | 0.17 | 0.52 | 0.11 | 0.57 | 0.19 | 0.27 | 0.18 |
| | | 0.21 | 0.07 | 0.21 | 0.04 | 0.24 | 0.08 | 0.11 | 0.07 |
| 4233 | STEBPBETTEN, KOPFKISSEN, STEPP- UND DAUMENDECKEN U.AE. } DAUNEN-EINZIEHDECKE..... } | 2.46 | 0.79 | 2.73 | 0.55 | 1.86 | 0.61 | 2.01 | 1.32 |
| | | 2.46 | 0.79 | 2.73 | 0.55 | 1.86 | 0.61 | 2.01 | 1.32 |
| 4235 | SCHLAFSAECKE..... STEBPDECKEN-SCHLAFSAECKE..... | 0.99 | 0.32 | 1.14 | 0.23 | 0.89 | 0.29 | 0.35 | 0.23 |
| | | 0.99 | 0.32 | 1.14 | 0.23 | 0.89 | 0.29 | 0.35 | 0.23 |
| 4239 | SONSTIGE BETTWAREN BETTFEDERN..... INLETT FUER OBERBETT..... BETTFEDERN..... | 0.60 | 0.19 | 0.75 | 0.15 | 0.38 | 0.12 | 0.25 | 0.16 |
| | | 0.24 | 0.08 | 0.30 | 0.06 | 0.15 | 0.05 | 0.10 | 0.06 |
| | | 0.36 | 0.11 | 0.46 | 0.09 | 0.23 | 0.07 | 0.15 | 0.10 |
| 425 | BETTMAESCHE..... | 4.32 | 1.39 | 4.70 | 0.95 | 3.73 | 1.23 | 2.86 | 1.89 |
| 4251 | BETT- UND KOPFKISSENBEZUEGE..... BETTBEZUG-GARNITUR, BAUMWOLLE..... | 3.05 | 0.98 | 3.32 | 0.67 | 2.51 | 0.83 | 2.27 | 1.49 |
| | | 3.05 | 0.98 | 3.32 | 0.67 | 2.51 | 0.83 | 2.27 | 1.49 |
| 4255 | BETTLAKEN..... SPANNBETTUCH, BAUMWOLLE..... | 1.27 | 0.41 | 1.38 | 0.28 | 1.22 | 0.40 | 0.61 | 0.40 |
| | | 1.27 | 0.41 | 1.38 | 0.28 | 1.22 | 0.40 | 0.61 | 0.40 |
| 427 | GARDINEN, UND VORHAENGE, GARDINEN-, MOEBEL- UND DEKORATIONSTOFFE..... | 4.81 | 1.55 | 5.79 | 1.16 | 3.56 | 1.17 | 2.16 | 1.41 |
| 4273 | ROLLOS INNENJALOUSIEN U.AE..... SONNENSCHUTZROLLOS..... | 1.14 | 0.37 | 1.61 | 0.32 | 0.47 | 0.15 | 0.29 | 0.19 |
| | | 1.14 | 0.37 | 1.61 | 0.32 | 0.47 | 0.15 | 0.29 | 0.19 |
| 4275 | GARDINENSTOFFE (METERWARE)..... GARDINENTUELL..... | 2.87 | 0.92 | 3.12 | 0.63 | 2.55 | 0.84 | 1.73 | 1.13 |
| | | 2.87 | 0.92 | 3.12 | 0.63 | 2.55 | 0.84 | 1.73 | 1.13 |
| 4277 | MOEBEL- UND DEKORATIONSTOFFE (METERWARE)..... MOEBELBEZUGSTOFF, SYNTHET. FASER..... DEKORATIONSTOFF, SYNTHET. FASER..... | 0.80 | 0.26 | 1.06 | 0.21 | 0.54 | 0.18 | 0.14 | 0.09 |
| | | 0.18 | 0.06 | 0.17 | 0.03 | 0.12 | 0.04 | 0.01 | 0.01 |
| | | 0.62 | 0.20 | 0.89 | 0.18 | 0.42 | 0.14 | 0.13 | 0.08 |

1) OHNE PREISREPRESENTANT FUER DIESE QUETERART.

PREISINDEX FUER DIE LEBENSHALTUNG
WAEGUNGSSCHEMATA 1985

| SEA | WARE LEISTUNG | ALLE PRIVATEN HAUSHALTE | | 4-PERSONEN HAUS- HALTE VON BEAM- TEN U ANGESTELL- TEN MIT HOE- HEREM EINKOMMEN | | 4-PERSONEN-HAUS- HALTE VON ARBEI- TERN U ANGESTELL- TEN MIT MITT- LEREM EINKOMMEN | | 2-PERSONEN-HAUS- HALTE VON RENTEN- UND SOZIALHILFE- EMPFANGERN | |
|------|---|----------------------------|----------------------|--|----------------------|---|----------------------|--|----------------------|
| | | WAEGUNGSANTEIL | | | | | | | |
| | | DM | 0/00 | DM | 0/00 | DM | 0/00 | DM | 0/00 |
| 429 | ANDERE HEIMTEXTILIEN..... | 5 23 | 1.69 | 6.45 | 1.70 | 5 29 | 1.74 | 3 60 | 2.36 |
| 4291 | HAND-, BADE- UND GAESTETUECHER FROTTIERHANDTUCH, BAUMWOLLE | 2 58 2.58 | 0 83 0.83 | 4.15 4.15 | 0 84 0.84 | 2.70 2.70 | 0.89 0.89 | 1 60 1.60 | 1.05 1.05 |
| 4292 | GESCHIRR- UND GLAESERTUECHER GESCHIRRUCH, HALBLEINEN | 0.28 0.28 | 0 09 0.09 | 0.41 0.41 | 0.08 0.08 | 0 33 0.33 | 0 11 0.11 | 0 27 0.27 | 0 18 0.18 |
| 4293 | TISCHDECKEN SERVIETTEN U AE. AUS TEXT MATERIAL. TISCHDECKE, LEINENSTRUKTUR..... | 2.37 2.37 | 0 77 0.77 | 3 88 3.88 | 0 78 0.78 | 2 26 2.26 | 0.74 0.74 | 1.73 1.73 | 1.13 1.13 |
| 43 | HEIZ- UND KOCHGERAETE ANDERE ELEKTRISCHE HAUSHALTSGERAETE (EINSCHL. LEUCHTEN)..... | 40.79 | 13.14 | 43 63 | 8.79 | 35.37 | 11 62 | 14.13 | 9 26 |
| 431 | RAUMHEIZGERAETE | 8.90 | 2 87 | 0 96 | 0.19 | 5 96 | 1.96 | 1.85 | 1.21 |
| 4311 | MIT ELEKTRISCHER BEHEIZUNG..... RADIATOR MIT OELFUELLUNG..... | 2.26 2.26 | 0.73 0.73 | 0 74 0.74 | 0 14 0.14 | 0 57 0.57 | 0 19 0.19 | 0 45 0.45 | 0 29 0.29 |
| 4315 | MIT GASBEHEIZUNG..... GASHEIZOFEN F. KAMINANSCHLUSS | 0 62 0.62 | 0 20 0.20 | 0 05 0.05 | 0 01 0.01 | 1 15 1.15 | 0 38 0.38 | 1 13 1.13 | 0 74 0.74 |
| 4319 | MIT SONSTIGER BEHEIZUNG..... DAUERBRANDOFEN..... GEOFEN | 5 02 4.17 1.85 | 1.94 1.34 0.60 | 0 17 0.12 0.05 | 0 04 0 02 0 02 | 4 24 2 94 1 30 | 1 39 0 95 0 43 | 0 27 0 19 0 08 | 0 18 0 13 0 05 |
| 432 | HEIZ- UND KOCHGERAETE (OHNE RAUMHEIZGERAETE)..... | 9.73 | 3.13 | 10 61 | 2 14 | 5 85 | 1 92 | 1 03 | 0 68 |
| 4321 | HERDE U BACKOFEN MIT ELEKTRISCHER BEHEIZUNG... ELEKTROHERD | 6 14 6.14 | 1.98 1.98 | 5 81 5.81 | 1 37 1.37 | 2 50 2.50 | 0 82 0.82 | 0 45 0.45 | 0 30 0.30 |
| 4322 | HERDE U BACKOFEN MIT GASBEHEIZUNG..... GASHERD | 0 40 0.40 | 0 13 0.13 | 0 54 0.54 | 0 11 0.11 | 1 09 1.09 | 0 36 0.36 | 0 03 0.03 | 0 02 0.02 |
| 4324 | WARMWASSERBEREITER MIT ELEKTRISCHER BEHEIZUNG .. KOCHENWASSER-AUTOMAT..... | 0 66 0.66 | 0 21 0.21 | 0 67 0.67 | 0 14 0.14 | 0 38 0.38 | 0 13 0.13 | 0 08 0.08 | 0 05 0.05 |
| 4325 | WARMWASSERBEREITER MIT GASBEHEIZUNG | 0 08 0.08 | 0 02 0.02 | 0 12 0.12 | 0 02 0.02 | 0 10 0.10 | 0 03 0.03 | - | - |
| 4327 | ELEKTRISCHE BACK- GRILL- UND BRATGERAETE (OHNE HERDE UND BACKOFEN)..... TOASTER | 1 09 1.09 | 0 35 0.35 | 1 11 1.11 | 0 22 0.22 | 0 82 0.82 | 0 27 0.27 | 0 12 0.12 | 0 08 0.08 |
| 4328 | ANDERE HEIZ- UND KOCHGERAETE MIT ELEKTRISCHER BEHEIZUNG | 1 12 1.12 | 0 36 0.36 | 1 13 1.13 | 0 23 0.23 | 0 77 0.77 | 0 25 0.25 | 0 32 0.32 | 0 21 0.21 |
| 4329 | SONSTIGE HEIZ- UND KOCHGERAETE MIT NICHELEKTRISCHER BEHEIZUNG..... CAMPING-GASKOCHER | 0 24 0.24 | 0 08 0.08 | 0 23 0.23 | 0 05 0.05 | 0 19 0.19 | 0 06 0.06 | 0 03 0.03 | 0 02 0.02 |
| 433 | ELEKTRISCHE KUEHL- UND GEFRIERMOEBEL..... | 3.64 | 1.17 | 3 80 | 0 76 | 4 43 | 1 45 | 4 01 | 2 63 |
| 4331 | KUEHLSCHRANK | 1.50 | 0 48 | 1 56 | 0 31 | 1 82 | 0 60 | 1 65 | 1 08 |
| 4337 | GEFRIERSCHRANK | 2.14 | 0 69 | 2 24 | 0 45 | 2 61 | 0 85 | 2 36 | 1 55 |
| 434 | ELEKTRISCHE WASCHMASCHINEN, WAESCHETROCKNER, BUEGELMASCHINEN 1) | 5.18 | 1 67 | 6 45 | 1 30 | 3 43 | 1 13 | 3 48 | 2 28 |
| 4341 | ELEKTR. WASCHMASCHINEN (AUCH WAESCHESCHLEUDERN... 1) | 5.18 | 1 67 | 6 45 | 1 30 | 3 43 | 1 13 | 3 48 | 2 28 |
| 435 | ELEKTROWERKZEUGE (AUCH WERKZEUGMASCHINEN)..... | 2 84 | 0 91 | 2 41 | 0 49 | 2 50 | 0 82 | 0 51 | 0 33 |
| 4351 | ELEKTRO BOHRMASCHINE..... | 2 84 | 0 91 | 2 41 | 0 49 | 2 50 | 0 82 | 0 51 | 0 33 |
| 436 | ANDERE HOCHWERTIGE ELEKTRISCHE HAUSHALTSGERAETE.. | 5 76 | 1 86 | 6 96 | 1 40 | 6 41 | 2 11 | 0 92 | 0 60 |
| 4361 | GESCHIRRSPUELMASCHINE..... | 3 54 | 1 14 | 4 59 | 0 92 | 3 60 | 1 18 | - | - |
| 4363 | ELEKTRISCHE BODENPFLEGEGERAETE | 1 88 1.88 | 0 61 0.61 | 1 90 1.90 | 0 38 0.38 | 2 61 2.61 | 0 86 0.86 | 0 76 0.76 | 0 50 0.50 |
| 4365 | NAEHMASCHINE..... | 0 34 | 0 11 | 0 47 | 0 10 | 0 20 | 0 07 | 0 16 | 0 10 |
| 437 | ANDERE ELEKTRISCHE HAUSHALTSGERAETE..... | 1 45 | 0 47 | 3 51 | 0 71 | 2 55 | 0 84 | 0 98 | 0 63 |
| 4371 | ELEKTRISCHE RUEHR- UND MINGERAETE (EINSCHL. RUEHRSTAENDERN 1) UND ZUSATZGERAETEN) | 1 08 1.08 | 0 35 0.35 | 2 57 2.57 | 0 52 0.52 | 2 02 2.02 | 0 66 0.66 | 0 65 0.65 | 0 43 0.43 |
| 4375 | ELEKTRISCHE BUEGELEISEN | 0 37 0.37 | 0 12 0.12 | 0 94 0.94 | 0 19 0.19 | 0 53 0.53 | 0 18 0.18 | 0 31 0.31 | 0 20 0.20 |
| 438 | ELEKTRISCHE LEUCHTEN (OHNE BATTERIELEUCHTEN)..... | 3 29 | 1 06 | 8 93 | 1 80 | 4 24 | 1 39 | 1 37 | 0 90 |
| 4381 | WAND- UND DECKENLEUCHTEN (WOHNRAUMLEUCHTEN)..... LICHTLEISTE | 1 89 0.77 1.12 | 0 61 0 25 0 36 | 5 17 2 10 3 07 | 1 04 0 42 0 62 | 2 42 0 99 1 43 | 0 79 0 32 0 47 | 0 71 0 29 0 42 | 0 47 0 19 0 28 |
| 4389 | SONSTIGE LEUCHTEN (AUCH LAMPENSCHIRME, ABER OHNE BATTERIELEUCHTEN)..... SCHREIBTISCHLAMPE | 1 40 1.40 | 0 45 0.45 | 3 76 3.76 | 0 76 0.76 | 1 82 1.82 | 0 60 0.60 | 0 66 0.66 | 0 43 0.43 |
| 44 | GESCHIRR U A GEBRAUCHSGUETER FUER DIE HAUSHALTSFUEHRUNG..... | 22 97 | 7 40 | 43 67 | 8 80 | 29 02 | 9 53 | 10 98 | 7 19 |
| 441 | TAFELGESCHIRR AUS GLAS..... | 1 87 | 0 60 | 3 79 | 0 76 | 1 91 | 0 63 | 0 91 | 0 60 |
| 4414 | TRINKGLAESER U A TRINKGEFAESSE (AUCH UNTERASSEN 1) | 1 87 0 94 0 93 | 0 60 0 30 0 30 | 3 79 1 90 1 89 | 0 76 0 38 0 38 | 1 91 0 96 0 93 | 0 63 0 32 0 31 | 0 91 0 45 0 45 | 0 60 0 30 0 30 |
| 442 | TAFELGESCHIRR AUS FEINKERAMISCHEN STOFFEN..... | 3 44 | 1 11 | 7 34 | 1 48 | 3 00 | 0 99 | 1 26 | 0 82 |
| 4421 | KAFFEE- TAFELGESCHIRR U. SONSTIGE SERVICES AUS PORZELLEN | 1 27 1.27 | 0 41 0.41 | 2 82 2.82 | 0 57 0.57 | 0 91 0.91 | 0 30 0.30 | 0 41 0.41 | 0 27 0.27 |
| 4422 | AUS STEINGUT U A FEINKERAMISCHEN STOFFEN..... STEINGUT-KAFFEESERVICE..... | 1 22 1.22 | 0 39 0.39 | 2 59 2.59 | 0 52 0.52 | 1 14 1.14 | 0 37 0.37 | 0 33 0.33 | 0 21 0.21 |

1) OHNE PREISREPRESENTANT FUER DIESE GUETERART.

PREISINDEX FUER DIE LEBENSHALTUNG
WAEGUNGSSCHEMATA 1985

| SEA | WARE | ALLE PRIVATEN | | 4-PERSONEN-HAUS- | | 4-PERSONEN-HAUS- | | 2-PERSONEN-HAUS- | |
|------|---|--|--|--|--|---|--|--|--|
| | | HAUSHALTE | | HALTE VON BEAM- TEN U ANGESTELL- TEN MIT HOE- HEREM EINKOMMEN | | HALTE VON ARBEI- TERN U ANGESTELL- TEN MIT MITT- LEREM EINKOMMEN | | HALTE VON RENTEN- UND SOZIALHILFE- EMPFANGERN | |
| | | LEISTUNG | | WAEGUNGSANTEIL | | | | | |
| NR. | | DM | D/00 | DM | D/00 | DM | D/00 | DM | D/00 |
| 4423 | TASSEN, BECHER U.A. TRINKGEFAESSE (AUCH UNTER- TASSEN) AUS PORZELLAN..... TASSE..... | 0 56 0 56 | 0 16 0 16 | 1 16 1 16 | 0 23 0 23 | 0 51 0 51 | 0 17 0 17 | 0 35 0 35 | 0 23 0 23 |
| 4425 | TELLER AUS PORZELLAN..... SUPPETELLER..... | 0 39 0 39 | 0 13 0 13 | 0 77 0 77 | 0 16 0 16 | 0 44 0 44 | 0 15 0 15 | 0 17 0 17 | 0 11 0 11 |
| 443 | TAFELGESCHIRR AUS METALL, KUNSTSTOFF, HOLZ (OHNE EINWEGGESCHIRR)..... | 1 30 | 0 42 | 2 47 | 0 50 | 1 72 | 0 55 | 0 51 | 0 33 |
| 4435 | TRINKGEFAESSE..... ZINNBECHE..... | 0 21 0 21 | 0 07 0 07 | 0 34 0 34 | 0 07 0 07 | 0 38 0 38 | 0 12 0 12 | 0 10 0 10 | 0 05 0 05 |
| 4437 | TELLER (AUCH FRUEHSTUECKSBRETTCHEN)..... FRUEHSTUECKSBRETTCHEN..... | 1 09 1 09 | 0 35 0 35 | 2 13 2 13 | 0 43 0 43 | 1 34 1 34 | 0 44 0 44 | 0 41 0 41 | 0 27 0 27 |
| 444 | BESTECKE U. SCHNEIDWAREN (OH. EINWEGBESTECKE).... | 2 35 | 0 75 | 4 40 | 0 83 | 3 09 | 1 01 | 1 15 | 0 75 |
| 4441 | BESTECKE U.AE. TISCHGERAETE MIT GRIFFEN AUS EDELMETALL..... ESSBESTECK. VERSILBERT..... | 0 60 0 60 | 0 19 0 19 | 1 13 1 13 | 0 23 0 23 | 0 75 0 75 | 0 25 0 25 | 0 26 0 26 | 0 17 0 17 |
| 4444 | BESTECKE MIT GRIFFEN AUS SONST. MATERIAL..... ESSBESTECK. EDELSTAHL..... | 0 59 0 59 | 0 19 0 19 | 1 13 1 13 | 0 23 0 23 | 0 75 0 75 | 0 25 0 25 | 0 26 0 26 | 0 17 0 17 |
| 4447 | KUECHENMESSER, KUECHENSCHEREN U.AE. SCHNEIDWAREN..... KUECHENMESSER..... | 1 16 1 16 | 0 38 0 38 | 2 14 2 14 | 0 43 0 43 | 1 57 1 57 | 0 51 0 51 | 0 53 0 53 | 0 41 0 41 |
| 445 | NICHELEKTRISCHE KUECHENMASCHINEN U. -GERAETE... | 0 58 | 0 19 | 1 05 | 0 21 | 0 79 | 0 26 | 0 32 | 0 21 |
| 4455 | KUECHENWAAGEN..... KUECHEN-ZEIGERWAAGE..... | 0 12 0 12 | 0 04 0 04 | 0 21 0 21 | 0 04 0 04 | 0 17 0 17 | 0 05 0 05 | 0 07 0 07 | 0 05 0 05 |
| 4459 | SONSTIGE NICHELEKTRISCHE KUECHENGERAETE..... KAFFEEFILTER, KUNSTSTOFF..... ZITRUSPRESSE, KUNSTSTOFF..... | 0 46 0 26 0 20 | 0 15 0 08 0 07 | 0 84 0 47 0 37 | 0 17 0 10 0 07 | 0 52 0 35 0 27 | 0 20 0 11 0 09 | 0 25 0 14 0 11 | 0 16 0 05 0 07 |
| 446 | KOCH-, BACK- UND BRATGESCHIRR..... | 2 02 | 0 65 | 3 40 | 0 69 | 3 28 | 1 06 | 1 22 | 0 80 |
| 4461 | KOCH- UND BRATGESCHIRR..... BRATPFANNE, MIT DECKEL, ALUMINIUM..... | 0 58 0 58 | 0 19 0 19 | 1 01 1 01 | 0 21 0 21 | 0 85 0 85 | 0 28 0 28 | 0 41 0 41 | 0 27 0 27 |
| 4465 | ANDERES KOCH-U. BRATGESCHIRR AUS METALL..... FLEISCHTOPF EMAILLIERT..... KOCHTOPF, EDELSTAHL..... WASSERKESSEL, EDELSTAHL..... | 0 71 0 18 0 28 0 25 | 0 23 0 06 0 09 0 08 | 1 09 0 25 0 43 0 38 | 0 22 0 06 0 08 0 08 | 1 33 0 34 0 52 0 47 | 0 44 0 11 0 17 0 16 | 0 43 0 11 0 17 0 15 | 0 28 0 07 0 11 0 10 |
| 4467 | ANDERES KOCH- U BRATGESCHIRR AUS GLAS, TON U A. FEINKERAMISCHEN STOFFEN..... SCHUESSEL, FEUERFEST..... | 0 73 0 73 | 0 23 0 23 | 1 30 1 30 | 0 26 0 26 | 1 10 1 10 | 0 36 0 36 | 0 38 0 38 | 0 25 0 25 |
| 447 | HAUSHALTSBEHAELTER (OHNE TAFELGESCHIRR)..... | 1 56 | 0 50 | 2 99 | 0 60 | 2 04 | 0 67 | 0 47 | 0 31 |
| 4471 | VORRATS-, FRISCHHALTE- U.AE. KUECHENBEHAELTER AUS GLAS ODER FEINKERAMISCHEN STOFFEN..... BABYFLASCHE, FEUERFEST..... | 0 09 0 09 | 0 03 0 03 | 0 14 0 14 | 0 03 0 03 | 0 20 0 20 | 0 07 0 07 | 0 02 0 02 | 0 01 0 01 |
| 4477 | EIMER WANNEN WAESCHEKORB U. SONST. HAUS- HALTSBEH. (AUCH MUELLEIMER) AUS KUNSTSTOFF... EIMER..... WAESCHEKORB..... | 1 47 0 73 0 74 | 0 47 0 23 0 24 | 2 85 1 42 1 43 | 0 57 0 28 0 29 | 1 84 0 92 0 92 | 0 60 0 30 0 30 | 0 45 0 22 0 23 | 0 30 0 15 0 15 |
| 448 | WERKZEUGE (AUCH SPANNZEUGE WERKZEUGHALTER, HOBEL-U WERKBAENKE (A), WERKZEUGSCHAENKE (A) U.-KAEESTEN, ABER OHNE ELEKTROWERKZEUGE..... | 1 50 | 0 48 | 2 84 | 0 57 | 1 96 | 0 64 | 0 52 | 0 41 |
| 4481 | WERKZEUGE..... HAMMER..... BEISSZANGE..... FUCHSSCHMANZ..... | 0 98 0 31 0 49 0 18 | 0 31 0 10 0 15 0 05 | 2 01 0 51 1 00 0 40 | 0 40 0 12 0 20 0 08 | 1 22 0 37 0 61 0 24 | 0 40 0 12 0 20 0 08 | 0 33 0 09 0 18 0 05 | 0 22 0 06 0 12 0 04 |
| 4482 | MALERWERKZEUGE..... FARBROLLER..... MALERPINSSEL..... | 0 52 0 21 0 31 | 0 17 0 07 0 10 | 0 83 0 34 0 49 | 0 17 0 07 0 10 | 0 74 0 30 0 44 | 0 24 0 10 0 14 | 0 29 0 11 0 18 | 0 19 0 07 0 12 |
| 449 | ANDERE GEBRAUCHSGUETER F.D. HAUSHALTSFUEHRUNG.... | 8 35 | 2 69 | 15 39 | 3 10 | 11 23 | 3 59 | 4 52 | 2 95 |
| 4491 | KINDERWAGEN -SPORTWAGEN..... KINDERWAGEN..... | 0 09 0 09 | 0 03 0 03 | 0 11 0 11 | 0 02 0 02 | 0 27 0 27 | 0 05 0 09 | - - | - - |
| 4493 | SCHLOSSER SCHLUESSEL U. BESCHLAEGE (OHNE SOLCHE FUER KRAFTFAHRZEUGE U. FAHRRADER)..... ZIMMERTUER-EINSTECKSCHLOSS..... DRUECKERGARNITUR..... VORHAENGESCHLOSS..... | 0 46 0 14 0 24 0 08 | 0 15 0 04 0 08 0 03 | 0 65 0 20 0 34 0 11 | 0 13 0 04 0 07 0 02 | 0 79 0 24 0 42 0 13 | 0 25 0 08 0 14 0 04 | 0 70 0 22 0 37 0 11 | 0 46 0 15 0 24 0 07 |
| 4495 | BUERSTEN UND BESEN (AUCH STIELE, ABER OHNE KOERPERPFLEGEGERAETE)..... STUBENBESEN..... KLEIDERBUEURSTE..... | 0 52 0 32 0 20 | 0 17 0 10 0 07 | 1 00 0 51 0 39 | 0 20 0 12 0 08 | 0 54 0 39 0 25 | 0 21 0 13 0 08 | 0 30 0 18 0 12 | 0 19 0 11 0 08 |
| 4497 | ELEKTRISCHE GEBRAUCHSGUETER FUER DIE HAUS- HALTSFUEHRUNG A N.G..... GERAETEZULEITUNG..... TASCHENLAMPENHULSE..... GLUEHLAMPE, 40 W..... GLUEHLAMPE, 100 W..... KERZENLAMPE 25 W..... LEUCHTSTOFFROEDRE..... DIMMER..... | 5 91 1 95 0 40 0 28 0 27 0 60 0 83 1 58 | 1 90 0 63 0 13 0 09 0 08 0 19 0 27 0 51 | 11 05 3 70 0 77 0 29 0 87 1 05 1 44 2 93 | 2 23 0 75 0 18 0 05 0 18 0 21 0 29 0 59 | 7 57 2 52 0 83 0 49 0 24 0 55 1 04 2 06 | 2 52 0 83 0 16 0 08 0 18 0 25 0 34 0 68 | 3 17 1 06 0 22 0 17 0 18 0 30 0 40 0 84 | 2 08 0 70 0 14 0 11 0 12 0 20 0 25 0 55 |
| 4499 | SONSTIGE GEBRAUCHSGUETER FUER DIE HAUS- HALTSFUEHRUNG A N.G..... CAMPING-LATERNE..... | 1 37 1 37 | 0 44 0 44 | 2 57 2 57 | 0 52 0 52 | 1 86 1 86 | 0 51 0 51 | 0 35 0 35 | 0 23 0 23 |
| 45 | VERBRAUCHSGUETER FUER DIE HAUSHALTSFUEHRUNG..... | 23 31 | 7 51 | 36 53 | 7 38 | 31 57 | 10 37 | 15 83 | 10 37 |
| 451 | EINWEGGESCHIRR, KUNSTSTOFF- UND ALUFOLIEN, TUETEN U AE..... | 3 51 | 1 15 | 5 87 | 1 39 | 5 20 | 1 71 | 2 22 | 1 45 |
| 4513 | KUNSTSTOFF- UND ALUFOLIEN..... KLARSICHTFOLIE..... ALUFOLIE..... | 1 27 0 63 0 64 | 0 41 0 20 0 21 | 2 41 1 20 1 21 | 0 49 0 24 0 25 | 1 82 0 91 0 91 | 0 50 0 30 0 30 | 0 78 0 39 0 39 | 0 50 0 25 0 25 |
| 4519 | SONST PAPIER- U. PAPPEWAREN F D. HAUSHALTS- FUEHRUNG (AUCH TRINKHALME (A), ZAHNSTOCHER (A), PARTYKORB (A) U.AE. EINWEGARTIKEL)..... FILTERTUETEN..... | 2 34 2 34 | 0 75 0 75 | 4 46 4 46 | 0 90 0 90 | 3 38 3 38 | 1 11 1 11 | 1 44 1 44 | 0 95 0 95 |

1) OHNE PREISREPRESENTANT FUER DIESE GUETERART.

PREISINDEX FUER DIE LEBENSHALTUNG
WAEGUNGSSCHEMATA 1985

- 157 -

| SEA NR. | WARE LEISTUNG | ALLE PRIVATEN HAUSHALTE | | 4-PERSONEN-HAUS- HALTE VON BEAM- TEN U ANGESTELL- TEN MIT HOE- HEREM EINKOMMEN | | 4-PERSONEN-HAUS- HALTE VON ARBEI- TERN U ANGESTELL- TEN MIT MITT- LEREM EINKOMMEN | | 2-PERSONEN-HAUS- HALTE VON RENTEN- UND SOZIALHILFE- EMPFANGERN | |
|------------|--|--------------------------------------|--------------------------------------|--|--------------------------------------|---|--------------------------------------|--|--------------------------------------|
| | | WAEGUNGSANTEIL | | | | | | | |
| | | DM | 0/00 | DM | 0/00 | DM | 0/00 | DM | 0/00 |
| 453 | VERBRAUCHSGUTER FUER HANDBEARBEITEN (OHNE KURZWAREN)..... NADELN..... | 0 53 0.53 | 0 17 0.17 | 1 01 1.01 | 0 20 0.20 | 0 79 0.79 | 0 26 0.26 | 0 27 0.27 | 0 18 0.18 |
| 455 | WASCH-, PUTZ- UND REINIGUNGSMITTEL..... | 14.71 | 4.74 | 20 27 | 4 08 | 18 98 | 6.23 | 11 01 | 7.21 |
| 4551 | VOLL-, SPEZIAL- UND FEINWASCHMITTEL..... WASCHPULVER FUER FEINWAESCHE..... WASCHPULVER FUER GROBWAESCHE..... | 6.12 3 06 3 06 | 1 98 0.99 0.99 | 8 17 4 09 4.08 | 1 55 0 83 0.82 | 8 49 4.25 4.24 | 2 79 1.40 1.39 | 4 39 2 20 2.19 | 2 88 1.44 1.44 |
| 4552 | ANDERE WASCH- UND WASCHHILFSMITTEL..... WEICHSPUELMITTEL..... | 1.40 1.40 | 0 45 0.45 | 1 78 1.78 | 0 36 0.36 | 2 04 2.04 | 0 67 0.67 | 1 13 1.13 | 0 74 0.74 |
| 4553 | FUSSBODENREINIGUNGS- U -PFLEGEMITTEL (OHNE SEIFE)..... | 0 26 | 0 08 | 0 39 | 0 08 | 0 32 | 0 10 | 0 13 | 0 09 |
| 4554 | GESCHIRRSPUELMITTEL..... | 1.70 | 0 55 | 2.42 | 0 49 | 2 01 | 0 66 | 1.36 | 0 89 |
| 4555 | SANITAERREINIGER .. TOILETTE-REINIGUNGSMITTEL..... | 0 85 0.85 | 0 27 0.27 | 1 21 1.21 | 0 24 0.24 | 1 00 1.00 | 0 33 0.33 | 0 68 0.68 | 0 44 0.44 |
| 4556 | SCHUHPFLEGEMITTEL (AUCH LEDERPFLEGEMITTEL)..... SCHUMCREME..... | 0 61 0.61 | 0 20 0.20 | 0 90 0.90 | 0 18 0.18 | 0 75 0.75 | 0 24 0.24 | 0 31 0.31 | 0 20 0.20 |
| 4557 | SONSTIGE PUTZ- UND REINIGUNGSMITTEL..... METALLPFLEGEMITTEL .. FLECKENENTFERNUNGSMITTEL..... | 2 92 0.97 1.95 | 0 94 0.31 0.63 | 4 19 1.40 2.79 | 0 84 0 28 0 56 | 3 37 1.12 2.25 | 1 11 0 37 0 74 | 2 33 0 78 1 55 | 1 53 0 51 1 02 |
| 4558 | SCHUEERTUECHER SCHWAEMME, AUFNAEMER U.AE. REINIGUNGSMITTEL 1)..... SCHUEERTUCH .. SCHWAMMTUCH..... | 0 65 0 28 0 57 | 0 27 0 09 0 18 | 1 21 0 40 0 81 | 0 24 0 08 0 16 | 1 00 0 33 0 67 | 0 33 0 11 0 22 | 0 58 0 23 0 45 | 0 44 0 15 0 29 |
| 459 | ANDERE VERBRAUCHSGUTER F.D. HAUSHALTSFUEHRUNG .. 1)..... | 4.46 | 1.44 | 8 48 | 1.71 | 6 60 | 2.17 | 2.33 | 1.53 |
| 4591 | NAEGEL SCHRAUBEN MUTTERN , QUEBEL U.AE. BEFESTIGUNGSMATERIAL 1)..... HOLZSCHRAUBEN .. DRAHT .. NAEGEL .. | 0 85 0 43 0 22 0 21 | 0 28 0 14 0 07 0 07 | 1 72 0 86 0 43 0 43 | 0 35 0 17 0 09 0 09 | 1 15 0 57 0 29 0 29 | 0 38 0 18 0 10 0 10 | 0 35 0 17 0 09 0 09 | 0 23 0 11 0 06 0 06 |
| 4599 | SONST VERBRAUCHSGUTER F.D. HAUSHALTSFUEHRUNG.. KLEBSTREIFEN .. KLEBSTOFF .. ZUENDDELZER .. | 3 60 0 90 1 80 0 90 | 1 16 0 29 0 58 0 29 | 6 76 1 69 3 38 1 69 | 1 36 0 34 0 68 0 34 | 6 45 1 35 2 73 1 36 | 1 79 0 45 0 89 0 45 | 1 98 0 49 1 00 0 49 | 1 30 0 32 0 66 0 32 |
| 47 | Dienstleistungen fuer die Haushaltsfuehrung (einschl. haeuslicher Dienste) fremde Repara- turen und Installationen von gebrauchts- guetern fuer die Haushaltsfuehrung | 19 61 | 6 31 | 20 87 | 4 20 | 11 95 | 3 93 | 20 06 | 13 15 |
| 471 | HAEUSSLICHE DIENSTE..... | 3.64 | 1.17 | 3 39 | 0 68 | 0 86 | 0 28 | 8 82 | 5 78 |
| 4714 | LOEHNE UND GEAELTER FUER SONST HAUSPERSONAL... PUTZ- UND WASCHLOEHNE..... | 3 64 3 64 | 1 17 1 17 | 3 39 3 39 | 0 68 0 68 | 0 86 0 86 | 0 28 0 28 | 8 82 8 82 | 5 78 5 78 |
| 473 | Dienstleistungen fuer die Haushaltsfuehrung (OH MIETEN FUER GUTER F.D. HAUSHALTSFUEHRUNG)..... 1)..... | 7.50 | 2.42 | 8 04 | 1 62 | 4 91 | 1 62 | 6 66 | 4 37 |
| 4731 | CHEMISCHE REINIGUNG VON BEKLEIDUNG TEPPICHEN, HEIMTEXTILIEN 1), HAUSHALTSWAESCHE 1) (AUCH FAERBEN 1) IMPRAEGNIEREN 1) VON BEKLEIDUNG UND HEIMTEXTILIEN)..... 1)..... CHEMISCHE REINIGUNG..... | 6 65 6 65 | 1 82 1 82 | 6 24 6 24 | 1 26 1 26 | 3 76 3 76 | 1 24 1 24 | 3 93 3 93 | 2 58 2 58 |
| 4735 | WASCHEN UND BUEGELN VON BEKLEIDUNG, HEIM- TEXTILIEN 1), HAUSHALTSWAESCHE..... WASCHEN UND MANGELN..... | 1 85 1 85 | 0 60 0 60 | 1 80 1 80 | 0 36 0 36 | 1 15 1 15 | 0 38 0 38 | 2 73 2 73 | 1 79 1 79 |
| 477 | Fremde Installationen v. Guetern fuer die Haushaltsfuehrung | 1.44 | 0 46 | 1 47 | 0 30 | 1 49 | 0 49 | 0 41 | 0 27 |
| 4775 | VERLEGEN VON BODENBELAEGEN , ANFERTIGEN VON HEIMTEXTILIEN .. FENSTERDEKORATION..... | 1 44 1 44 | 0 46 0 46 | 1 47 1 47 | 0 30 0 30 | 1 49 1 49 | 0 49 0 49 | 0 41 0 41 | 0 27 0 27 |
| 478 | Fremde Reparaturen an Guetern fuer die Haushaltsfuehrung | 7.03 | 2 26 | 7 97 | 1 60 | 4 69 | 1 64 | 4 17 | 2 73 |
| 4781 | Fremde Reparaturen an Moebeln..... Tischlerarbeiten..... | 1 42 1 42 | 0 46 0 46 | 1 79 1 79 | 0 36 0 36 | 0 39 0 39 | 0 13 0 13 | 1 25 1 25 | 0 82 0 82 |
| 4783 | Fremde Reparaturen an Heiz- und Kochgeraeten.... Elektrikerarbeiten..... | 6 61 6 61 | 1 80 1 80 | 6 18 6 18 | 1 24 1 24 | 4 30 4 30 | 1 41 1 41 | 2 92 2 92 | 1 91 1 91 |
| 49 | TAPETEN ANSTRICHFARBEN, BAUSTOFFE, Fremde Repa- raturen an der Wohnung..... | 23 20 | 7 47 | 8 64 | 1 74 | 11 73 | 3 85 | 7 36 | 4 82 |
| 491 | TAPETEN, ANSTRICHFARBEN, BAUSTOFFE U AE. | 10 28 | 3 31 | 5 81 | 1 17 | 8 91 | 2 93 | 3 29 | 2 15 |
| 4911 | TAPETEN U AE .. TAPETE, RAUMFAESER..... | 3 02 3 02 | 0 97 0 97 | 1 45 1 45 | 0 29 0 29 | 3 02 3 02 | 0 99 0 99 | 1 18 1 18 | 0 77 0 77 |
| 4913 | LACKE U A ANSTRICHFARBEN..... KUNSTHARLACKFARBE .. DISPERSIONSFARBE FUER INNEN..... | 1 33 0 66 0 67 | 0 43 0 21 0 22 | 0 68 0 34 0 34 | 0 14 0 07 0 07 | 1 19 0 59 0 60 | 0 39 0 19 0 20 | 0 67 0 33 0 34 | 0 44 0 22 0 22 |
| 4918 | TAPETENKLEBSTOFFE, -LEISTEN GRUNDIERMITTEL U AE WAREN FUER SCHOENHEITSREPARATUREN 1)..... TAPETENKLEISTER..... | 1 19 1 19 | 0 38 0 38 | 0 74 0 74 | 0 15 0 15 | 0 94 0 94 | 0 31 0 31 | 0 29 0 29 | 0 19 0 19 |
| 4917 | BAUSTOFFE TUEREN , FENSTER U AE., AUF KOSTEN DES MIETERS .. ZELLUL -WERKSTOFF (SPACHTEL) .. FENSTER..... TUEREN .. WAND- UND DECKENVERKLEIDUNG .. | 4 74 1 66 0 95 0 47 1 66 | 1 53 0 53 0 31 0 16 0 53 | 2 94 1 03 0 59 0 29 1 03 | 0 59 0 21 0 11 0 06 0 21 | 3 76 1 31 0 75 0 38 1 32 | 1 24 0 43 0 25 0 13 0 43 | 1 15 0 40 0 23 0 12 0 40 | 0 75 0 26 0 15 0 08 0 26 |
| 495 | SCHOENHEITSREPARATUREN AN MIET- UND EIGENTUEMER- WOHNUNGEN AUF KOSTEN DES WOHNUNGSINHABERS SONSTIGE Fremde Reparaturen an der Wohnung AUF KOSTEN DES MIETERS..... | 12.92 | 4 16 | 2 83 | 0 57 | 2 82 | 0 92 | 4 07 | 2 67 |
| 4951 | SCHOENHEITSREPARATUREN VON MALERN UND TAPE- ZIERERN AN MIETWOHNUNGEN | 3 88 | 1 25 | 0 85 | 0 17 | 0 85 | 0 28 | 1 22 | 0 80 |
| 4959 | SONSTIGE Fremde Reparaturen an der Wohnung AUF KOSTEN DES MIETERS (AUCH AENDERUNGEN AUF KOSTEN DES MIETERS)..... KLEMPNER..... | 9 04 9 04 | 2 91 2 91 | 1 98 1 98 | 0 40 0 40 | 1 97 1 97 | 0 64 0 64 | 2 85 2 85 | 1 67 1 67 |

1) OHNE PREISREPRESENTANT FUER DIESE GUTERART.

PREISINDEX FUER DIE LEBENSHALTUNG
WAEGUNGSSCHEMATA 1985

| SEA | WARE | ALLE PRIVATEN HAUSHALTE | | 4-PERSONEN-HAUSHALTE VON BEAMTETEN U ANGESTELLTEN MIT HOEHEREM EINKOMMEN | | 4-PERSONEN-HAUSHALTE VON ARBEITERN U ANGESTELLTEN MIT MITTLEREM EINKOMMEN | | 2-PERSONEN-HAUSHALTE VON RENTEN- UND SOZIALHILFEMPFAEANGERN | |
|------|---|-------------------------|-------|--|-------|---|-------|---|-------|
| | | WAEGUNGSANTEIL | | | | | | | |
| | | DM | O/00 | DM | O/00 | DM | O/00 | DM | O/00 |
| 5 | QUETER FUER DIE GESUNDEITS- UND KOERPERPFLEGE..... | 127 25 | 40.99 | 277.53 | 65.91 | 89 53 | 29.41 | 73.69 | 48.42 |
| 51 | VERBRAUCHSQUETER FUER DIE GESUNDEITSPFLEGE..... | 15.29 | 5.25 | 30 97 | 6 24 | 10.28 | 3 38 | 13.83 | 9 06 |
| 511 | ARZNEIMITTEL (OHNE SOLCHE FUER TIERE)..... | 15 47 | 4.99 | 29.42 | 5 93 | 9.77 | 3 21 | 13 13 | 5.60 |
| | PRAEPARATE ZUR INNEREN ANWENDUNG..... | 11.30 | 3.64 | 27.08 | 5.46 | 2.16 | 0.71 | 2 93 | 1.92 |
| | MELISSEGEIST..... | 0 27 | 0 09 | 0 50 | 0 10 | 0 15 | 0 05 | 0 22 | 0 14 |
| | VITAMIN-C-BRAUSETABLETTEN..... | 0 14 | 0 05 | 0 30 | 0 06 | 0 11 | 0 04 | 0 13 | 0 05 |
| | REZEPTGEBUEHR..... | 3.76 | 1.21 | 1.54 | 0.31 | 7.35 | 2.41 | 9 85 | 5.45 |
| 515 | VERBANDSTOFFE U A. VERBRAUCHSQUETER FUER DIE GESUNDEITSPFLEGE..... | 0 82 | 0 26 | 1 55 | 0 31 | 0 51 | 0 17 | 0 70 | 0 46 |
| 5151 | VERBANDKAESEN, -TASCHEN U.AE. ZUSAMMENSTELLUNGEN 1) (AUCH FUER KRAFTFAHRZEUGE)..... | 0 16 | 0 05 | 0 31 | 0 06 | 0 10 | 0 03 | 0 14 | 0 09 |
| | VERBANDKASTEN..... | 0 16 | 0 05 | 0 31 | 0 06 | 0 10 | 0 03 | 0 14 | 0 09 |
| 5153 | PFLASTER..... | 0 16 | 0 05 | 0 31 | 0 06 | 0 10 | 0 03 | 0 14 | 0 09 |
| 5155 | ANDERE VERBANDSTOFFE..... | 0 16 | 0 05 | 0 31 | 0 06 | 0 10 | 0 03 | 0 14 | 0 09 |
| | KOMPRESS MIT METALLAUFLAGE..... | 0 06 | 0 02 | 0 12 | 0 02 | 0 04 | 0 01 | 0 06 | 0 04 |
| | MULLBINDE..... | 0 04 | 0 01 | 0 07 | 0 02 | 0 02 | 0 01 | 0 03 | 0 02 |
| | VERBANDMATTE..... | 0 06 | 0 02 | 0 12 | 0 02 | 0 04 | 0 01 | 0 05 | 0 03 |
| 5159 | SONSTIGE VERBRAUCHSQUETER FUER DIE GESUNDEITSPFLEGE..... | 0 34 | 0 11 | 0 62 | 0 13 | 0 21 | 0 06 | 0 28 | 0 19 |
| | FEINDESINFEKTIONSMITTEL..... | 0 34 | 0 11 | 0 62 | 0 13 | 0 21 | 0 06 | 0 28 | 0 19 |
| 52 | GEBRAUCHSQUETER FUER DIE GESUNDEITSPFLEGE..... | 5 29 | 1.71 | 13 94 | 2.81 | 5.50 | 1.81 | 3 29 | 2 16 |
| 521 | ELEKTRISCHE UND FEINMECHANISCHE GEBRAUCHSQUETER FUER DIE GESUNDEITSPFLEGE..... | 0 61 | 0 20 | 1 42 | 0 29 | 0 81 | 0 27 | 0 73 | 0 48 |
| | UVA-OBERKOERPERBRAEUERNER..... | 0 23 | 0 08 | 0 50 | 0 10 | 0 31 | 0 10 | 0 27 | 0 18 |
| | HEIZKISSEN..... | 0 38 | 0 12 | 0 92 | 0 19 | 0 50 | 0 17 | 0 46 | 0 30 |
| 525 | BRILLEN BRILLENGLAESER BRILLENFUTTERALE 1) (OHNE SONNENBRILLEN MIT OPTISCH NICHT BEARBEITETEN GLAESERN)..... | 4 15 | 1 34 | 11 10 | 2 23 | 4 16 | 1 37 | 2 28 | 1 50 |
| | BRILLENFASSUNG..... | 2 38 | 0 77 | 6 38 | 1 25 | 2 40 | 0 79 | 1 33 | 0 87 |
| | AUGENGLAS..... | 1 77 | 0 57 | 4 72 | 0 98 | 1 76 | 0 58 | 0 95 | 0 63 |
| 529 | ANDERE GEBRAUCHSQUETER F.D. GESUNDEITSPFLEGE.... | 0 53 | 0 17 | 1 42 | 0 29 | 0 53 | 0 17 | 0 28 | 0 18 |
| 5299 | SONST GEBRAUCHSQUETER F D. GESUNDEITSPFLEGE.... | 0 53 | 0 17 | 1 42 | 0 29 | 0 53 | 0 17 | 0 28 | 0 18 |
| | FIEBERTHERMOMETER..... | 0 13 | 0 04 | 0 32 | 0 07 | 0 12 | 0 04 | 0 06 | 0 04 |
| | WAEHRPLASCHEN..... | 0 31 | 0 10 | 0 84 | 0 17 | 0 31 | 0 10 | 0 16 | 0 10 |
| | GUMMISAUGER..... | 0 09 | 0 03 | 0 26 | 0 05 | 0 10 | 0 03 | 0 06 | 0 04 |
| 53 | DIENTSTLEISTUNGEN VON AERZTEN U A. MEDIZINISCHEN FACHKRAEFTEN, FREUDE REPARATUREN AN GEBRAUCHSQUETERN FUER DIE GESUNDEITSPFLEGE 1)..... | 31.80 | 10.24 | 116 76 | 23 32 | 10 37 | 3 41 | 15.48 | 10.14 |
| 531 | ARZTLEISTUNGEN (AMBULANTE BEHANDLUNG)..... | 15.39 | 4.95 | 78.62 | 15.84 | 1.22 | 0 40 | 4 67 | 3 06 |
| | PRAKTISCHER ARZT, BERATUNG..... | 3 83 | 1 24 | 19 50 | 3 93 | 0 29 | 0 09 | 1 11 | 0 73 |
| | PRAKTISCHER ARZT, HAUESBESUCH..... | 0 78 | 0 25 | 4 02 | 0 81 | 0 06 | 0 02 | 0 29 | 0 19 |
| | AUGENARZT, SPRECHSTUNDENBESUCH..... | 10 78 | 3 47 | 55 10 | 11 10 | 0 87 | 0 29 | 3 27 | 2 14 |
| 533 | ZAHNARZTLEISTUNGEN..... | 12.01 | 3.87 | 30 32 | 6 11 | 7 41 | 2 44 | 4 75 | 3 11 |
| 535 | DIENTSTLEISTUNGEN VON ANDEREN MEDIZINISCHEN FACHKRAEFTEN..... | 4 40 | 1 41 | 6 81 | 1 37 | 1 74 | 0 57 | 6 06 | 3 97 |
| 5359 | HEBAMMENHILFE..... | 4 40 | 1 41 | 6 81 | 1 37 | 1 74 | 0 57 | 6 06 | 3 97 |
| 54 | DIENTSTLEISTUNGEN DER KRANKENHAEUSER SANATORIEN, PFLEGEHEIME 1) U.AE. 1) (STATIONAERE BEHANDLUNG)..... | 21.66 | 6.98 | 28 41 | 5 72 | 1 77 | 0 58 | 3 99 | 2 62 |
| 541 | DIENTSTLEISTUNGEN D. KRANKENHAEUSER, SANATORIEN, U.AE. 1) (STATIONAERE BEHANDLUNG)..... | 21 66 | 6 98 | 28 41 | 5 72 | 1 77 | 0 58 | 3 99 | 2 62 |
| | KRANKENHAUSAUFENTHALT..... | 12 29 | 3 96 | 15 14 | 3 25 | 0 97 | 0 32 | 2 26 | 1 48 |
| | BLINDDARMOPERATION..... | 9 37 | 3 02 | 12 27 | 2 47 | 0 80 | 0 26 | 1 73 | 1 14 |
| 56 | VERBRAUCHSQUETER FUER DIE KOERPERPFLEGE..... | 27 98 | 9 01 | 50 22 | 10 12 | 38 00 | 12 48 | 16 07 | 10 53 |
| 561 | DUFTWAESSER UND PARFUEMS (OHNE GESICHTS-, HAAR- UND RASIERWAESSER)..... | 1 41 | 0 45 | 2 24 | 0 45 | 1 68 | 0 55 | 0 66 | 0 43 |
| | EAU DE COLOGNE..... | 1 41 | 0 45 | 2 24 | 0 45 | 1 68 | 0 55 | 0 66 | 0 43 |
| 562 | HAARPFLEGE MITTEL, FRISIERARTIKEL 1)..... | 4 31 | 1 39 | 7 63 | 1 54 | 5 71 | 1 88 | 2 24 | 1 47 |
| 5621 | HAARWASCHMITTEL..... | 1 77 | 0 57 | 3 14 | 0 63 | 2 35 | 0 78 | 0 92 | 0 60 |
| 5625 | SONSTIGE HAARPFLEGE MITTEL, FRISIERARTIKEL 1)..... | 2 54 | 0 82 | 4 49 | 0 91 | 3 36 | 1 10 | 1 32 | 0 87 |
| | HAARSPRAY..... | 2 54 | 0 82 | 4 49 | 0 91 | 3 36 | 1 10 | 1 32 | 0 87 |
| 563 | HAUTPFLEGE MITTEL..... | 6 21 | 2 00 | 9 67 | 1 99 | 7 39 | 2 43 | 2 89 | 1 89 |
| 5639 | SONSTIGE HAUTPFLEGE MITTEL..... | 6 21 | 2 00 | 9 67 | 1 99 | 7 39 | 2 43 | 2 89 | 1 89 |
| | HAUTCREME..... | 1 61 | 0 52 | 2 47 | 0 50 | 1 85 | 0 61 | 0 96 | 0 63 |
| | TAGESCREME..... | 3 17 | 1 02 | 4 93 | 0 99 | 3 69 | 1 21 | 1 93 | 1 26 |
| | KINDERCREME..... | 1 43 | 0 46 | 2 47 | 0 50 | 1 85 | 0 61 | - | - |
| 564 | MUNDPFLEGE MITTEL, ZAHNBUERSTEN..... | 2 07 | 0 67 | 3 16 | 0 64 | 2 61 | 0 85 | 1 19 | 0 78 |
| 5641 | ZAHNPASTEN -SEIFEN 1) -PULVER 1)..... | 1 55 | 0 50 | 2 37 | 0 48 | 1 95 | 0 65 | 0 89 | 0 58 |
| | ZAHNCREME..... | 1 55 | 0 50 | 2 37 | 0 48 | 1 95 | 0 65 | 0 89 | 0 58 |
| 5647 | ZAHNBUERSTE..... | 0 52 | 0 17 | 0 79 | 0 15 | 0 65 | 0 21 | 0 30 | 0 20 |
| 565 | RASIERMITTEL, RASIERKLINGEN..... | 0 39 | 0 12 | 0 53 | 0 10 | 0 52 | 0 17 | 0 88 | 0 58 |
| 5651 | RASIERMITTEL..... | 0 14 | 0 04 | 0 21 | 0 04 | 0 18 | 0 05 | 0 27 | 0 16 |
| | RASIERWASSER..... | 0 14 | 0 04 | 0 21 | 0 04 | 0 18 | 0 05 | 0 27 | 0 16 |
| 5655 | RASIERKLINGEN (AUCH EINWEGRASIERAPPARATE 1)..... | 0 25 | 0 08 | 0 32 | 0 05 | 0 34 | 0 11 | 0 61 | 0 40 |

1) OHNE PREISREPRESENTANT FUER DIESE QUETERART.

| SEA | WARE LEISTUNG | ALLE PRIVATEN HAUSHALTE | | 4-PERSONEN-HAUS- HALTE VON BEAM- TEN U. ANGESTELL- TEN MIT HOE- HEREM EINKOMMEN | | 4-PERSONEN-HAUS- HALTE VON ARBEI- TERN U. ANGESTELL- TEN MIT MITT- LEREM EINKOMMEN | | 2-PERSONEN-HAUS- HALTE VON RENTEN- UND SOZIALMILFE- EMPFANGERN | |
|------|---|--------------------------------------|--------------------------------------|---|--------------------------------------|--|--------------------------------------|--|--------------------------------------|
| | | WAEGUNGSANTEIL | | | | | | | |
| | | DM | 0/00 | DM | 0/00 | DM | 0/00 | DM | 0/00 |
| 566 | LIPPEN-, NAGEL- UND AUGENSCHÖNHEITSPFLEGEMITTEL, MAKE-UP, LIPPENSTIFT, NAGELLACK, MAKE-UP, FLÜESSIG, AUGENBRAUENSTIFT | 2.84 0.96 0.88 0.64 0.26 | 0.82 0.21 0.22 0.21 0.08 | 4.04 1.51 1.08 1.02 0.43 | 0.81 0.30 0.22 0.20 0.09 | 3.02 1.13 0.81 0.76 0.32 | 0.99 0.37 0.27 0.25 0.10 | 1.18 0.44 0.31 0.29 0.14 | 0.77 0.29 0.20 0.19 0.09 |
| 567 | ANDERE KOERPERPFLEGEMITTEL | 3.35 | 1.08 | 5.25 | 1.06 | 3.97 | 1.30 | 1.89 | 1.24 |
| 5671 | FEINSEIFEN | 0.54 | 0.17 | 0.83 | 0.17 | 0.64 | 0.21 | 0.42 | 0.28 |
| 5675 | BADEZUSATZ | 0.54 | 0.17 | 0.83 | 0.17 | 0.64 | 0.21 | 0.42 | 0.28 |
| 5679 | SONSTIGE KOERPERPFLEGEMITTEL, KOERPERSPRAY | 2.27 2.27 | 0.74 0.74 | 3.59 3.59 | 0.72 0.72 | 2.69 2.69 | 0.88 0.88 | 1.05 1.05 | 0.68 0.68 |
| 568 | TOILETTENPAPIER, PAPIERTASCHENTUECHER U.AE. HYGIENEARTIKEL | 7.70 | 2.48 | 17.50 | 3.53 | 13.10 | 4.30 | 5.14 | 3.37 |
| 5681 | TOILETTENPAPIER | 2.36 | 0.76 | 5.38 | 1.06 | 4.03 | 1.33 | 1.58 | 1.03 |
| 5683 | PAPIERTASCHENTUECHER | 1.38 | 0.44 | 3.14 | 0.63 | 2.35 | 0.77 | 0.92 | 0.60 |
| 5685 | HYGIENEARTIKEL FUER SAEUGLINGE, MOESCHENWINDEL | 1.98 1.98 | 0.64 0.64 | 4.49 4.49 | 0.91 0.91 | 3.36 3.36 | 1.10 1.10 | 1.32 1.32 | 0.87 0.87 |
| 5689 | SONSTIGE HYGIENEARTIKEL, A.N.G., DAMENTAMPONS | 1.98 1.98 | 0.64 0.64 | 4.49 4.49 | 0.91 0.91 | 3.36 3.36 | 1.10 1.10 | 1.32 1.32 | 0.87 0.87 |
| 57 | GEBRAUCHSGUETER FUER DIE KOERPERPFLEGE | 2.55 | 0.82 | 5.81 | 1.17 | 3.51 | 1.15 | 2.11 | 1.38 |
| 571 | ELEKTRISCHE KOERPERPFLEGEGERAETE | 1.06 | 0.34 | 2.44 | 0.49 | 1.36 | 0.45 | 1.05 | 0.69 |
| 5711 | ELEKTRISCHE HAARPFLEGEGERAETE, HAARTROCKNER | 0.60 0.60 | 0.19 0.19 | 1.37 1.37 | 0.28 0.28 | 0.77 0.77 | 0.25 0.25 | 0.59 0.59 | 0.39 0.39 |
| 5715 | ELEKTRISCHER RASIERAPPARAT | 0.46 | 0.15 | 1.07 | 0.21 | 0.59 | 0.20 | 0.46 | 0.30 |
| 575 | NICHELEKTRISCHE GEBRAUCHSGUETER FUER DIE KOERPERPFLEGE | 1.49 | 0.46 | 3.37 | 0.68 | 2.15 | 0.70 | 1.06 | 0.69 |
| 5751 | HAND- UND FUSSPFLEGEINSTRUMENTE, NAGELSCHERE | 0.22 0.22 | 0.07 0.07 | 0.50 0.50 | 0.10 0.10 | 0.33 0.33 | 0.11 0.11 | 0.16 0.16 | 0.10 0.10 |
| 5753 | KASCHME, LOCKENWICKLER, U.A. NICHELEKTRISCHE HAARPFLEGEGERAETE, HAARBUESTER | 0.37 0.37 | 0.12 0.12 | 0.84 0.84 | 0.17 0.17 | 0.54 0.54 | 0.17 0.17 | 0.27 0.27 | 0.18 0.18 |
| 5755 | PERSONENWAAGE | 0.30 | 0.10 | 0.68 | 0.14 | 0.43 | 0.14 | 0.21 | 0.14 |
| 5759 | SONSTIGE NICHELEKTRISCHE GEBRAUCHSGUETER FUER DIE KOERPERPFLEGE, RASIERAPPARAT | 0.60 0.60 | 0.19 0.19 | 1.35 1.35 | 0.27 0.27 | 0.85 0.85 | 0.28 0.28 | 0.42 0.42 | 0.27 0.27 |
| 58 | Dienstleistungen fuer die Koerperpflege fremde Reparaturen an Gebrauchsgueteren fuer die Koerperpflege 1) | 21.68 | 6.98 | 32.43 | 6.53 | 20.10 | 6.60 | 19.12 | 12.53 |
| 581 | FRISURLEISTUNGEN | 21.68 | 6.98 | 32.43 | 6.53 | 20.10 | 6.60 | 19.12 | 12.53 |
| 5811 | FRISURLEISTUNGEN FUER HERREN UND KNABEN (AUCH BARTSCHNEIDEN 1)), HAARSCHNEIDEN FUER HERREN | 5.81 5.81 | 1.87 1.87 | 8.89 8.89 | 1.79 1.79 | 5.85 5.85 | 1.92 1.92 | 3.63 3.63 | 2.38 2.38 |
| 5815 | FRISURLEISTUNGEN FUER DAMEN UND MAEDCHEN, WASCHEN UND LEGEN, DAUERWELLEN, HAARFAERBEN | 15.87 6.46 7.11 2.30 | 5.11 2.08 2.29 0.74 | 23.54 9.57 10.53 3.44 | 4.74 1.93 2.12 0.69 | 14.25 5.80 6.37 2.08 | 4.68 1.91 2.09 0.68 | 15.49 5.32 6.93 2.24 | 10.15 4.14 4.54 1.47 |
| 6 | GUETER FUER VERKEHR UND NACHRICHTENUEBERMITTLUNG | 447.14 | 144.03 | 719.20 | 144.87 | 424.05 | 139.30 | 130.40 | 85.45 |
| 61 | KRAFTFAHRZEUGE UND FAHRRAEDE | 173.01 | 55.73 | 271.83 | 54.76 | 130.33 | 42.81 | 15.99 | 10.48 |
| 611 | PERSONENKRAFTWAGEN (EINSCHL. KOMBINATIONSKRAFT- WAGEN, ABER OHNE GEBRAUCHTE KRAFTWAGEN) | 156.39 | 50.38 | 258.07 | 51.99 | 122.38 | 40.20 | 15.76 | 10.33 |
| 6111 | BIS 1 000 CM ³ HUBRAUM (AUCH GOCARTS, PERSO- NENKRAFTWAGEN MIT ELEKTROMOTOR 1)) | 5.26 | 2.02 | 15.62 | 3.15 | 5.19 | 1.71 | 3.94 | 2.58 |
| 6113 | UEBER 1 000 CM ³ BIS 1 500 CM ³ HUBRAUM | 28.15 | 9.07 | 31.25 | 6.29 | 30.82 | 10.12 | 11.82 | 7.75 |
| 6115 | UEBER 1 500 CM ³ BIS 2 000 CM ³ HUBRAUM | 84.92 | 27.35 | 166.93 | 33.63 | 76.07 | 24.99 | - | - |
| 6117 | UEBER 2 000 CM ³ HUBRAUM | 37.06 | 11.94 | 44.27 | 8.92 | 10.30 | 3.36 | - | - |
| 615 | MOTORCARAVANS LASTKRAFTWAGEN, OMNIBUSSE 1) U.AE. 1)) | 4.34 | 1.40 | 2.33 | 0.47 | 0.88 | 0.29 | - | - |
| 617 | KRAFTRAEDER UND FAHRRAEDE MIT HILFSMOTOR | 7.09 | 2.28 | 2.20 | 0.44 | 1.24 | 0.41 | - | - |
| 6171 | MOFA MIT GESCHWINDIGKEITSBEGRENZUNG BIS 25 KM/H | 0.96 | 0.31 | 0.41 | 0.08 | 0.17 | 0.06 | - | - |
| 6173 | MOPED ODER MOKICK MIT GESCHWINDIGKEITSBE- GRENZUNG BIS 40/50 KM/H | 0.29 | 0.09 | 0.54 | 0.11 | 0.23 | 0.08 | - | - |
| 6175 | ANDERE KRAFTRAEDE MIT GESCHWINDIGKEITS- BEGRENZUNG LEICHTKRAFTRAD | 0.51 0.51 | 0.16 0.16 | 0.75 0.75 | 0.15 0.15 | 0.44 0.44 | 0.14 0.14 | - - | - - |
| 6178 | KRAFTRAEDE OHNE GESCHWINDIGKEITSBEGRENZUNG UEBER 50 CCM HUBRAUM, MOTORRAEDE UND -ROLLER | 5.33 5.33 | 1.72 1.72 | 0.50 0.50 | 0.10 0.10 | 0.40 0.40 | 0.13 0.13 | - - | - - |
| 618 | FAHRRAEDE (OHNE KINDERSPORTFAHRZEUGE), HERRNSPORTRAD, 3-GANG-SCHALTUNG | 5.19 5.19 | 1.67 1.67 | 9.23 9.23 | 1.85 1.85 | 5.83 5.83 | 1.91 1.91 | 0.23 0.23 | 0.15 0.15 |

1) OHNE PREISREPRESENTANT FUER DIESE GUETERART.

PREISINDEX FUER DIE LEBENSHALTUNG
WAEGUNGSSCHEMATA 1985

| SEA | WARE | ALLE PRIVATEN | | 4-PERSONEN-HAUS- | | 4-PERSONEN-HAUS- | | 2-PERSONEN-HAUS- | |
|------|---|----------------|-------|-------------------|-------|--------------------|-------|------------------|-------|
| | | HAUSHALTE | | HALTE VON BEAM- | | HALTE VON ARBEI- | | HALTE VON | |
| | | | | TEN U. ANGESTELL- | | TERN U. ANGESTELL- | | RENTEN- UND | |
| NR. | LEISTUNG | WAEGUNGSANTEIL | | | | | | | |
| | | DM | 0/00 | DM | 0/00 | DM | 0/00 | DM | 0/00 |
| 62 | GEBRAUCHSGUETER FUER KRAFTFAHRZEUGE UND FAHRRADER..... | 15.72 | 5.38 | 30.86 | 6.22 | 24.47 | 8.04 | 4.55 | 2.98 |
| 621 | 1) ANHAEANGER, MOTOREN UND GETRIEBE FUER KRAFTFAHR- ZEUGE (AUCH KOMPLETTE ACHSAGGREGATE FUER KRAFTWAGEN 1), ABER OHNE MOBILHEIME UND CAMPINGANHAEANGER)..... | 1.07 | 0.34 | 1.91 | 0.39 | 1.28 | 0.42 | 0.12 | 0.08 |
| 623 | 1) REIFEN UND SCHLAEUICHE FUER KRAFTFAHRZEUGE UND KRAFTWAGENANHAEANGER 1)..... | 5.56 | 1.79 | 9.26 | 1.87 | 7.41 | 2.43 | 1.41 | 0.92 |
| 6231 | REIFEN FUER KRAFTWAGEN..... | 5.56 | 1.79 | 9.26 | 1.87 | 7.41 | 2.43 | 1.41 | 0.92 |
| | PKW-REIFEN 185 SR 13..... | 0.19 | 0.06 | 0.31 | 0.05 | 0.25 | 0.08 | 0.33 | 0.22 |
| | PKW-REIFEN 175 SR 14..... | 0.85 | 0.27 | 1.42 | 0.29 | 1.14 | 0.37 | 0.22 | 0.14 |
| | PKW-REIFEN 185 SR 13..... | 2.86 | 0.83 | 4.26 | 0.86 | 3.41 | 1.12 | 0.65 | 0.42 |
| | PKW-REIFEN 185/70 HR 13..... | 1.11 | 0.36 | 1.85 | 0.37 | 1.48 | 0.49 | - | - |
| | PKW-REIFEN 185 SR 13 M + S..... | 0.85 | 0.27 | 1.42 | 0.29 | 1.13 | 0.37 | 0.21 | 0.14 |
| 624 | ANDERE ZUBEHOER-, EINZEL- UND ERSATZTEILE FUER KRAFTFAHRZEUGE..... | 7.69 | 2.48 | 14.46 | 2.91 | 11.59 | 3.81 | 2.22 | 1.48 |
| 6241 | ELEKTRISCHE UND FEINMECHANISCHE BETRIEBSAUS- RUESTUNG FUER KRAFTFAHRZEUGE..... | 2.94 | 0.95 | 2.89 | 0.58 | 2.32 | 0.76 | 0.44 | 0.29 |
| | AUTOBATTERIE..... | 0.93 | 0.30 | 0.91 | 0.18 | 0.73 | 0.24 | 0.14 | 0.09 |
| | ZUENOKERZE..... | 2.01 | 0.65 | 1.98 | 0.40 | 1.59 | 0.52 | 0.30 | 0.20 |
| 6249 | SONSTIGE ZUBEHOER-, EINZEL- UND ERSATZTEILE FUER KRAFTFAHRZEUGE..... | 4.75 | 1.53 | 11.57 | 2.33 | 9.27 | 3.05 | 1.78 | 1.17 |
| | AUTOFEUERLOESCHER..... | 1.14 | 0.37 | 2.55 | 0.54 | 2.25 | 0.74 | 0.43 | 0.28 |
| | ABSCHLEPPSEIL..... | 1.04 | 0.33 | 2.60 | 0.52 | 2.16 | 0.71 | 0.40 | 0.26 |
| | WISCHERBLAETTER..... | 1.52 | 0.49 | 3.77 | 0.75 | 2.80 | 0.92 | 0.50 | 0.40 |
| | SCHNEEKETTEN..... | 1.05 | 0.34 | 2.54 | 0.51 | 2.06 | 0.68 | 0.35 | 0.23 |
| 627 | ZUBEHOER, EINZEL- UND ERSATZTEILE FUER FAHRRADER..... | 2.40 | 0.77 | 5.23 | 1.05 | 4.19 | 1.38 | 0.80 | 0.52 |
| 6271 | REIFEN UND SCHLAEUICHE FUER FAHRRADER..... | 0.99 | 0.32 | 0.87 | 0.17 | 0.70 | 0.23 | 0.13 | 0.08 |
| 6279 | SONSTIGE ZUBEHOER-, EINZEL- UND ERSATZTEILE FUER FAHRRADER..... | 1.41 | 0.45 | 4.36 | 0.88 | 3.49 | 1.15 | 0.67 | 0.44 |
| | LICHTANLAGE..... | 1.41 | 0.45 | 4.36 | 0.88 | 3.49 | 1.15 | 0.67 | 0.44 |
| 63 | KRAFTSTOFFE..... | 97.07 | 31.27 | 160.66 | 32.34 | 114.94 | 37.76 | 20.06 | 13.15 |
| 631 | NORMALBENZIN..... | 20.55 | 6.62 | 37.93 | 7.64 | 27.16 | 8.92 | 4.74 | 3.11 |
| | BLEIFREI, MARKENWARE, SELBSTBEDIENUNG..... | 16.23 | 5.23 | 29.96 | 6.03 | 21.45 | 7.04 | 3.74 | 2.45 |
| | BLEIFREI, RINGFREI, SELBSTBEDIENUNG..... | 4.32 | 1.39 | 7.97 | 1.61 | 5.71 | 1.88 | 1.00 | 0.66 |
| 633 | SUPERBENZIN..... | 54.09 | 17.42 | 101.34 | 20.42 | 73.84 | 24.26 | 12.72 | 8.33 |
| | VERBLEIT, MARKENWARE, MIT BEDIENUNG..... | 0.68 | 0.21 | 1.25 | 0.25 | 0.91 | 0.30 | 0.16 | 0.11 |
| | VERBLEIT, MARKENWARE, SELBSTBEDIENUNG..... | 34.60 | 11.14 | 64.81 | 13.06 | 47.23 | 15.52 | 8.13 | 5.32 |
| | VERBLEIT, RINGFREI, SELBSTBEDIENUNG..... | 7.12 | 2.29 | 13.34 | 2.69 | 9.72 | 3.19 | 1.67 | 1.09 |
| | BLEIFREI, MARKENWARE, SELBSTBEDIENUNG..... | 9.71 | 3.13 | 18.20 | 3.87 | 13.26 | 4.36 | 2.29 | 1.50 |
| | BLEIFREI, RINGFREI, SELBSTBEDIENUNG..... | 2.00 | 0.65 | 3.74 | 0.75 | 2.72 | 0.89 | 0.47 | 0.31 |
| 635 | DIESELKRAFTSTOFF..... | 18.78 | 6.05 | 15.05 | 3.23 | 11.49 | 3.75 | 2.01 | 1.32 |
| | MARKENWARE, MIT BEDIENUNG..... | 0.27 | 0.09 | 0.23 | 0.05 | 0.17 | 0.06 | 0.03 | 0.02 |
| | MARKENWARE, SELBSTBEDIENUNG..... | 14.13 | 4.55 | 12.98 | 2.43 | 8.64 | 2.84 | 1.51 | 0.89 |
| | RINGFREI, SELBSTBEDIENUNG..... | 4.38 | 1.41 | 3.75 | 0.75 | 2.68 | 0.88 | 0.47 | 0.31 |
| 636 | BENZINGUTSCHEINE..... | 3.65 | 1.18 | 5.23 | 1.05 | 2.45 | 0.80 | 0.59 | 0.39 |
| 64 | VERBRAUCHSGUETER FUER KRAFTFAHRZEUGE UND FAHRRADER (OHNE KRAFTSTOFFE)..... | 5.98 | 1.93 | 3.90 | 0.79 | 2.80 | 0.92 | 1.09 | 0.71 |
| 641 | SCHMIERMITTEL..... | 3.13 | 1.01 | 2.14 | 0.43 | 1.33 | 0.44 | 0.44 | 0.29 |
| 6411 | MOTORENÖL..... | 3.13 | 1.01 | 2.14 | 0.43 | 1.33 | 0.44 | 0.44 | 0.29 |
| 649 | ANDERE VERBRAUCHSGUETER FUER KRAFTFAHRZEUGE UND FAHRRADER..... | 2.85 | 0.92 | 1.76 | 0.36 | 1.47 | 0.48 | 0.65 | 0.42 |
| 6491 | LACK- U. A PFEGEMITTEL FUER KRAFT- FAHRZEUGE UND FAHRRADER..... | 2.85 | 0.92 | 1.76 | 0.36 | 1.47 | 0.48 | 0.65 | 0.42 |
| | AUTOWACHS..... | 2.19 | 0.71 | 1.36 | 0.28 | 1.13 | 0.37 | 0.41 | 0.27 |
| | CHROMPFLEGMITTEL..... | 0.66 | 0.21 | 0.40 | 0.08 | 0.34 | 0.11 | 0.24 | 0.15 |
| 65 | FREMDE REPARATUREN AN KRAFTFAHRZEUGEN UND FAHR- RAEDERN, ANDERE DIENSTLEISTUNGEN FUER KRAFTFAHRZEUGE UND FAHRRADER 1)..... | 50.75 | 19.87 | 105.22 | 21.19 | 59.22 | 19.45 | 17.55 | 11.50 |
| 651 | FREMDE REPARATUREN AN KRAFTWAGEN UND KRAFTWAGENANHAEANGERN 1)..... | 32.46 | 10.46 | 49.78 | 10.02 | 25.84 | 8.49 | 6.28 | 4.12 |
| 6513 | KAROSSERIEARBEITEN..... | 1.36 | 0.44 | 2.09 | 0.42 | 1.09 | 0.36 | 0.26 | 0.17 |
| | LACKIERERARBEITEN..... | 1.36 | 0.44 | 2.09 | 0.42 | 1.09 | 0.36 | 0.26 | 0.17 |
| 6519 | SONSTIGE FREMDE REPARATUREN AN KRAFTWAGEN UND KRAFTWAGENANHAEANGERN 1)..... | 31.10 | 10.02 | 47.69 | 9.60 | 24.75 | 8.13 | 6.02 | 3.95 |
| | BREMSPFLUESSIGKEIT WECHSELN..... | 2.02 | 0.66 | 4.05 | 0.81 | 2.20 | 0.72 | 0.48 | 0.31 |
| | BREMSEKLOETZE ERSETZEN..... | 12.75 | 4.11 | 25.28 | 5.09 | 13.74 | 4.51 | 2.98 | 1.95 |
| | AUSPUFFANLAGE AUSTAUSCHEN..... | 9.81 | 1.00 | 6.15 | 1.24 | 3.34 | 1.10 | 0.72 | 0.47 |
| | STOSSDAEMPER ERNEUERN..... | 0.33 | 0.17 | 1.00 | 0.20 | 0.54 | 0.18 | 0.13 | 0.09 |
| | GROSSE INSPEKTION..... | 12.13 | 3.91 | 10.06 | 2.03 | 4.31 | 1.42 | 1.58 | 1.04 |
| | MECHANISCHE KUPPLUNG ERNEUERN..... | 0.55 | 0.18 | 1.15 | 0.23 | 0.62 | 0.20 | 0.13 | 0.09 |
| 659 | ANDERE DIENSTLEISTUNGEN FUER KRAFTFAHRZEUGE UND FAHRRADER 1)..... | 28.29 | 9.11 | 55.44 | 11.17 | 33.38 | 10.96 | 11.27 | 7.38 |
| 6591 | KRAFTFAHRUNTERRICHT, GEBUEHREN FUER FUHRERSCHHEINE..... | 4.36 | 1.40 | 8.62 | 1.72 | 3.71 | 1.22 | - | - |
| | FAHRSCHULUNTERRICHT..... | 4.16 | 1.34 | 8.08 | 1.63 | 3.57 | 1.17 | - | - |
| | FUEHRERSCHHEINGEBUEHR..... | 0.20 | 0.06 | 0.44 | 0.09 | 0.14 | 0.05 | - | - |
| 6592 | TUEV- UND ZULASSUNGSGEBUEHREN..... | 0.54 | 0.17 | 0.88 | 0.18 | 0.73 | 0.24 | 0.57 | 0.37 |
| | ZULASSUNGSGEBUEHR..... | 0.16 | 0.05 | 0.25 | 0.05 | 0.21 | 0.07 | 0.17 | 0.11 |
| | TUEV-GEBUEHR..... | 0.38 | 0.12 | 0.63 | 0.13 | 0.52 | 0.17 | 0.40 | 0.26 |
| 6593 | GARAGENMIETEN (EINSCHL. MIETEN F. STELLPLAETZE). PRIVAT..... | 19.08 | 6.15 | 34.11 | 6.87 | 23.70 | 7.78 | 9.21 | 6.03 |
| | PRIVAT..... | 9.73 | 3.14 | 15.11 | 3.04 | 7.51 | 2.46 | 1.67 | 1.09 |
| | GEWERBLICH..... | 9.35 | 3.01 | 19.00 | 3.83 | 16.19 | 5.32 | 7.54 | 4.94 |
| 6595 | MIETE FUER KRAFTFAHRZEUGE UND FAHRRADER 1)..... | 1.18 | 0.36 | 3.62 | 0.73 | 0.94 | 0.31 | 0.03 | 0.02 |

1) OHNE PREISREPRESENTANT FUER DIESE GUETERART.

PREISINDEX FUER DIE LEBENSHALTUNG
WAEGUNGSSCHEMATA 1985

| SEA NR. | WARE LEISTUNG | WAEGUNGSSCHEMATA 1985 | | | | | | | |
|------------|---|----------------------------|-------|---|-------|--|-------|--|-------|
| | | ALLE PRIVATEN HAUSHALTE | | 4-PERSONEN-HAUS- HALTE VON BEAM- TEN U. ANGESTELL- TEN MIT HOE- HEREM EINKOMMEN | | 4-PERSONEN-HAUS- HALTE VON ARBEI- TERN U. ANGESTELL- TEN MIT MITT- LEREM EINKOMMEN | | 2-PERSONEN-HAUS- HALTE VON RENTEN- UND SOZIALHILFE- EMPFANGERN | |
| | | DM | D/00 | DM | D/00 | DM | D/00 | DM | D/00 |
| | | 1) | | | | | | | |
| 6597 | PARKGEBUEHREN STRASSENBEWERTUNGSGEB. U. AE. ... | 1.87 | 0.60 | 4.96 | 1.00 | 2.56 | 0.84 | 0.84 | 0.55 |
| | PARKUNRGEBUEHR | 1.67 | 0.54 | 4.80 | 0.91 | 2.26 | 0.74 | 0.71 | 0.47 |
| | STRASSENBEWERTUNGSGEBUEHR | 0.20 | 0.06 | 0.46 | 0.09 | 0.30 | 0.10 | 0.13 | 0.08 |
| 6599 | SONSTIGE DIENSTLEISTUNGEN FUER KRAFTFAHRZEUGE | | | | | | | | |
| | UND FAHRRADER 1) | 1.25 | 0.41 | 3.35 | 0.67 | 1.74 | 0.57 | 0.52 | 0.41 |
| | PKW-OBERWAESCHE | 1.16 | 0.38 | 3.24 | 0.65 | 1.69 | 0.55 | 0.59 | 0.39 |
| | MOTORTEST | 0.10 | 0.03 | 0.11 | 0.02 | 0.05 | 0.02 | 0.03 | 0.02 |
| 67 | FRENDE VERKEHRSLEISTUNGEN (OHNE PAUSCHALREISEN)... | 35.90 | 11.86 | 73.05 | 14.71 | 38.75 | 12.73 | 29.86 | 19.57 |
| 671 | PERSONENBEFORDERUNG MIT STADTBAHNEN (EINSCHL. HOCH- U. SCHWEBE- STRASSENBAHNEN), OBUSSEN UND KRAFTOMNIBUSSEN | 14.28 | 4.60 | 27.21 | 5.48 | 16.75 | 5.50 | 12.25 | 8.03 |
| 6711 | WOCHEN- MONATS- UND JAHRESKARTE FUER SCHUELER STUDENTEN, AUSZUBILDENDE IM LINIENVERKEHR | 0.09 | 0.03 | 0.13 | 0.03 | 0.11 | 0.04 | - | - |
| | SCHUELERVERKEHR (KRAFTOMNIBUS) | 0.09 | 0.03 | 0.13 | 0.03 | 0.11 | 0.04 | - | - |
| 6713 | WOCHEN- MONATS- UND JAHRESKARTE FUER ANDERE PERSONEN IM LINIENVERKEHR | 2.87 | 0.92 | 5.47 | 1.10 | 3.36 | 1.10 | 2.36 | 1.55 |
| | MONATSKARTE (ORTSVERKEHR) | 2.83 | 0.91 | 5.40 | 1.09 | 3.31 | 1.08 | 2.36 | 1.55 |
| | BERUFSVERKEHR (UEBERLAND-KRAFTOMNIBUS) | 0.04 | 0.01 | 0.07 | 0.01 | 0.05 | 0.02 | - | - |
| 6715 | SONSTIGE FAHRKARTEN IM LINIENVERKEHR | 5.04 | 1.63 | 9.59 | 1.93 | 5.91 | 1.94 | 4.65 | 3.05 |
| | EINZELFAHRT (ORTSVERKEHR) | 2.22 | 0.72 | 4.24 | 0.85 | 2.59 | 0.85 | 1.83 | 1.21 |
| | MEHRFAHRTENKARTE (ORTSVERKEHR) | 2.74 | 0.88 | 5.22 | 1.05 | 3.21 | 1.05 | 2.29 | 1.50 |
| | EINZELFAHRT (UEBERLAND-KRAFTOMNIBUS) | 0.08 | 0.03 | 0.13 | 0.03 | 0.11 | 0.04 | 0.52 | 0.34 |
| 6717 | MONATSKARTE (VERBUNDVERKEHR) | 1.92 | 0.62 | 3.65 | 0.73 | 2.25 | 0.74 | 1.58 | 1.04 |
| | 1. STRECKE | 0.66 | 0.21 | 1.25 | 0.25 | 0.78 | 0.25 | 0.54 | 0.36 |
| | 2. STRECKE | 0.64 | 0.21 | 1.20 | 0.24 | 0.75 | 0.25 | 0.52 | 0.34 |
| | 3. STRECKE | 0.62 | 0.20 | 1.19 | 0.24 | 0.72 | 0.24 | 0.52 | 0.34 |
| 6719 | EINZELFAHRT (VERBUNDVERKEHR) | 4.36 | 1.40 | 8.37 | 1.69 | 5.12 | 1.68 | 3.65 | 2.39 |
| | 1. STRECKE | 1.49 | 0.48 | 2.86 | 0.58 | 1.75 | 0.57 | 1.24 | 0.81 |
| | 2. STRECKE | 1.46 | 0.47 | 2.81 | 0.57 | 1.72 | 0.57 | 1.23 | 0.81 |
| | 3. STRECKE | 1.41 | 0.45 | 2.70 | 0.54 | 1.65 | 0.54 | 1.18 | 0.77 |
| 673 | PERSONENBEFORDERUNG MIT ZUEGEN DER BUNDESBAHN U. AE. (OHNE PERSONENBEFORDERUNG IM VERKEHRSVERBUND) | 9.26 | 2.98 | 18.29 | 3.58 | 10.18 | 3.35 | 5.87 | 4.50 |
| 6731 | WOCHEN- MONATS- UND JAHRESKARTEN BERUFS- UND SCHUELERVERKEHR | 1.13 | 0.36 | 5.47 | 1.10 | 2.66 | 0.88 | 0.23 | 0.15 |
| | BERUFS- UND SCHUELERVERKEHR | 1.13 | 0.36 | 5.47 | 1.10 | 2.66 | 0.88 | 0.23 | 0.15 |
| 6734 | SONSTIGE BUNDESBAHNFahrTEN ZU SONDERKONDITIONEN | 4.04 | 1.30 | 3.90 | 0.78 | 2.41 | 0.79 | 2.52 | 1.65 |
| 6737 | BUNDESBAHNFahrTEN ZU GEWUEHNlichen KONDITIONEN | 4.09 | 1.32 | 8.92 | 1.80 | 5.11 | 1.68 | 4.12 | 2.70 |
| 675 | PERSONENBEFORDERUNG MIT ANDEREN VERKEHRSMITTELN | 10.16 | 3.27 | 21.04 | 4.24 | 9.10 | 2.99 | 7.64 | 5.01 |
| 6751 | TAXIFahrTEN | 1.10 | 0.35 | 1.95 | 0.39 | 0.80 | 0.26 | 2.60 | 1.71 |
| 6753 | PERSONENBEFORDERUNG MIT LUFTFAHRZEUGEN | 3.41 | 1.10 | 7.08 | 1.43 | 3.69 | 1.21 | 1.17 | 0.77 |
| 6755 | PERSONENBEF. MIT HOCHSEE- U. KUESTENSCHIFFEN (EINSCHL. HOCHSEE- U. KUESTENFAHRSCHIFFEN) | 1.66 | 0.54 | 3.92 | 0.79 | 1.03 | 0.34 | 0.28 | 0.18 |
| 6759 | PERSONENBEFORDERUNG MIT SONST. VERKEHRSMITTELN | 3.98 | 1.28 | 8.09 | 1.63 | 3.58 | 1.18 | 3.59 | 2.35 |
| 679 | GUETERBEFORDERUNG (OHNE PAKETGEBUEHREN DER BUNDESPOST) | 3.21 | 1.03 | 6.51 | 1.31 | 2.72 | 0.89 | 3.10 | 2.03 |
| 6791 | GUETERBEFORDERUNG DURCH DIE BUNDESBAHN | 1.37 | 0.44 | 3.11 | 0.53 | 0.95 | 0.31 | 0.41 | 0.27 |
| 6795 | MOEBELTRANSPORTE U. AE. | 1.84 | 0.59 | 3.40 | 0.68 | 1.77 | 0.58 | 2.69 | 1.76 |
| 69 | NACHRICHTENUEBERMITTLUNG | 56.71 | 18.27 | 73.78 | 14.86 | 53.54 | 17.59 | 41.30 | 27.06 |
| 691 | FERNSPRECHGEBUEHREN | 49.84 | 16.06 | 63.62 | 12.81 | 46.74 | 15.36 | 35.00 | 22.93 |
| 6911 | GRUNDGEBUEHR (EINSCHL. GEBUEHREN FUER ZWEIT- APPARATE ZUSAEZTLICHE KLINGELN U. AE. SOWIE GEBUEHREN FUER DIE EINRICHTUNG EINES FERNSPRECHANSCHLUSSES) | 21.53 | 6.94 | 25.45 | 5.12 | 23.37 | 7.68 | 17.00 | 11.14 |
| 6915 | GEBUEHREN FUER ORTS- UND FERNGESPRAECHE | 28.31 | 9.12 | 38.17 | 7.69 | 23.37 | 7.68 | 18.00 | 11.79 |
| 6951 | BRIEF- UND PAKETBEFORDERUNG DURCH DIE BUNDESPOST (POSTDIENST) | 6.18 | 1.99 | 9.14 | 1.84 | 5.12 | 2.01 | 5.67 | 3.72 |
| 6991 | SONSTIGE POSTGEBUEHREN (POSTGIRODIENST) | 0.69 | 0.22 | 1.02 | 0.21 | 0.68 | 0.22 | 0.63 | 0.41 |

1) OHNE PREISREPRESENTANT FUER DIESE GUETERART.

| SEA | WARE | ALLE PRIVATEN HAUSHALTE | | | | | | | | 4-PERSONEN-HAUSHALTE VON BEAMTETEN U. ANGESTELLTEN MIT HOEHEREM EINKOMMEN | | 4-PERSONEN-HAUSHALTE VON ARBEITERN U. ANGESTELLTEN MIT MITTLEREM EINKOMMEN | | 2-PERSONEN-HAUSHALTE VON RENTEN- UND SOZIALHILFEMPFAEANGERN | |
|------|---|-------------------------|-------|---|-------|--|-------|---|-------|---|------|--|------|---|------|
| | | ALLE PRIVATEN HAUSHALTE | | 4-PERSONEN-HAUSHALTE VON BEAMTETEN U. ANGESTELLTEN MIT HOEHEREM EINKOMMEN | | 4-PERSONEN-HAUSHALTE VON ARBEITERN U. ANGESTELLTEN MIT MITTLEREM EINKOMMEN | | 2-PERSONEN-HAUSHALTE VON RENTEN- UND SOZIALHILFEMPFAEANGERN | | WAEGUNGSANTEIL | | WAEGUNGSANTEIL | | WAEGUNGSANTEIL | |
| | | DM | 0/00 | DM | 0/00 | DM | 0/00 | DM | 0/00 | DM | 0/00 | DM | 0/00 | DM | 0/00 |
| 7 | QUETER FUER BILDUNG UNTERHALTUNG FREIZEIT (OH. DIENSTLEISTUNGEN DES GASTGEWERBES)..... | 259.90 | 83 71 | 482.89 | 97.27 | 285.35 | 94.07 | 87.62 | 57.42 | | | | | | |
| 71 | FERNSEHMPFANGS- RUNDFUNKMPFANGS-, PHONO-, FOTO- UND KINGERAETE..... | 41.69 | 13.43 | 60.97 | 12.28 | 44 07 | 14.48 | 8.51 | 5 58 | | | | | | |
| 711 | FERNSEHMPFANGSGERAETE (OHNE RUNDFUNK-/FERNSEHKOMBINATIONEN)..... | 9.70 | 3.12 | 14.56 | 2 93 | 11.45 | 3.77 | 4.49 | 2.94 | | | | | | |
| 7115 | FARBFERNSEHMPFANGSGERAET..... | 9.70 | 3.12 | 14.56 | 2 93 | 11.45 | 3.77 | 4 49 | 2.94 | | | | | | |
| 712 | RUNDFUNKMPFANGSGERAETE..... | 7.81 | 2.52 | 9.36 | 1 89 | 8.81 | 2 89 | 0.63 | 0 41 | | | | | | |
| 7121 | STEREO-RUNDFUNKMPFANGSGERAETE NICHT MIT PLATTENSPIELER ODER TONBANDGERAET KOMBINIERT (OHNE KOFFERMPFANGSGERAETE)..... | 1.04 | 0 34 | 1.21 | 0 25 | 1.20 | 0 39 | 0.14 | 0 09 | | | | | | |
| | STEREO-STEUERGERAET..... | 1.04 | 0 34 | 1.21 | 0 25 | 1.20 | 0 39 | 0.14 | 0 09 | | | | | | |
| 7123 | ANDERE RUNDFUNKMPFANGSGERAETE NICHT MIT PLATTENSPIELER ODER TONBANDGERAETE KOMBINIERT (AUCH FUNKGERAETE)..... | 1.25 | 0 40 | 1.45 | 0 29 | 1.44 | 0 47 | 0 17 | 0 11 | | | | | | |
| | UHREN-RADIO..... | 1.25 | 0 40 | 1.45 | 0 29 | 1.44 | 0 47 | 0 17 | 0 11 | | | | | | |
| 7125 | STEREO-KOMPAKTANLAGEN (AUCH HI-FI-TUERME, STEREO-RUNDFUNK-/FERNSEHKOMBINATIONEN U.AE.)..... | 5 52 | 1 78 | 5 70 | 1 35 | 5 17 | 2 03 | 0 32 | 0 21 | | | | | | |
| | STEREO-RADIO-RECORDER..... | 5 52 | 1 78 | 5 70 | 1 35 | 5 17 | 2 03 | 0 32 | 0 21 | | | | | | |
| 713 | PHONOGERAETE (EINSCHL. VIDEOGERAETEN)..... | 8 87 | 2 85 | 9 22 | 1 85 | 6 88 | 2 26 | 1 16 | 0 76 | | | | | | |
| 7131 | PLATTENSPIELER..... | 0 88 | 0 28 | 1 07 | 0 22 | 0 38 | 0 12 | 0 27 | 0 18 | | | | | | |
| 7132 | TONBANDGERAETE (OH. SOLCHE FUER KRAFTFAHRZEUGE). KASSETTENABSPIELER (WALK-MAN)..... | 2 28 | 0 73 | 2 27 | 0 46 | 1 85 | 0 51 | 0 39 | 0 25 | | | | | | |
| | | 2 28 | 0 73 | 2 27 | 0 46 | 1 85 | 0 51 | 0 39 | 0 25 | | | | | | |
| 7135 | VIDEORECORDER..... | 5 23 | 1 69 | 5 31 | 1 07 | 4 35 | 1 43 | 0 50 | 0 33 | | | | | | |
| 7137 | VIDEOKAMERA..... | 0 80 | 0 16 | 0 87 | 0 11 | 0 29 | 0 10 | - | - | | | | | | |
| 715 | ZUBehoER EINZEL- UND ERSATZTEILE FUER FERNSEHMPFANGS-, RUNDFUNKMPFANGS- UND PHONOGERAETE (OHNE VERBRAUCHSQUETER)..... | 8 69 | 2 80 | 17 03 | 3 43 | 11 72 | 3 85 | 1 23 | 0 81 | | | | | | |
| 7151 | UNGESPIELTE TONBANDER VIDEOBANDER U.AE. TONBANDCASSETTE, C 90..... | 2 02 | 0 55 | 4 03 | 0 81 | 2 50 | 0 85 | 0 30 | 0 20 | | | | | | |
| | VIDEO-BAND..... | 0 95 | 0 31 | 1 79 | 0 36 | 1 44 | 0 47 | 0 27 | 0 18 | | | | | | |
| | | 1 06 | 0 34 | 2 24 | 0 45 | 1 16 | 0 38 | 0 03 | 0 02 | | | | | | |
| 7152 | SCHALLPLATTEN..... | 4 71 | 1 52 | 9 40 | 1 89 | 6 06 | 1 99 | 0 60 | 0 39 | | | | | | |
| | SCHALLPLATTE, STEREO, LP, UNTERHALTUNGSMUSIK..... | 3 58 | 1 15 | 7 82 | 1 51 | 5 45 | 1 79 | 0 51 | 0 33 | | | | | | |
| | SCHALLPLATTE, STEREO, LP, KLASSISCHE MUSIK..... | 1 13 | 0 37 | 1 58 | 0 38 | 0 60 | 0 20 | 0 09 | 0 06 | | | | | | |
| 7156 | LAUTSPRECHERBOXEN..... | 1 86 | 0 53 | 3 60 | 0 73 | 3 05 | 1 01 | 0 33 | 0 22 | | | | | | |
| 717 | FOTO- UND KINGERAETE..... | 4 50 | 1 45 | 4 24 | 0 85 | 2 19 | 0 72 | 0 41 | 0 27 | | | | | | |
| 7171 | SPIEGELREFLEX-KAMERA..... | 1 73 | 0 56 | 1 70 | 0 34 | 0 87 | 0 29 | - | - | | | | | | |
| 7172 | POCKET-KAMERA..... | 0 87 | 0 28 | 0 85 | 0 17 | 0 44 | 0 14 | 0 21 | 0 14 | | | | | | |
| 7173 | SONSTIGE FOTOAPPARATE (AUCH HI-FI-TUERME, STEREO-RUNDFUNK-/FERNSEHKOMBINATIONEN U.AE.)..... | 1 47 | 0 47 | 1 41 | 0 28 | 0 73 | 0 24 | 0 20 | 0 13 | | | | | | |
| | SOFORTBILD-KAMERA..... | 0 57 | 0 21 | 0 65 | 0 13 | 0 33 | 0 11 | - | - | | | | | | |
| | KLEINBILD-KAMERA..... | 0 80 | 0 26 | 0 75 | 0 15 | 0 40 | 0 13 | 0 20 | 0 13 | | | | | | |
| 7175 | DIAPROJEKTOR..... | 0 43 | 0 14 | 0 28 | 0 06 | 0 15 | 0 05 | - | - | | | | | | |
| 719 | ZUBehoER EINZEL- UND ERSATZTEILE FUER FOTO- UND KINGERAETE (OHNE VERBRAUCHSQUETER)..... | 2 12 | 0 68 | 5 55 | 1 32 | 3 01 | 0 99 | 0 59 | 0 39 | | | | | | |
| 7193 | OBJEKTIVE..... | 0 28 | 0 09 | 0 85 | 0 17 | 0 44 | 0 14 | 0 04 | 0 03 | | | | | | |
| | ZOOM-OBJEKTIV..... | 0 28 | 0 09 | 0 85 | 0 17 | 0 44 | 0 14 | 0 04 | 0 03 | | | | | | |
| 7195 | FOTOALBUM, DIARAHMEN, -MAGAZINE FILM-KASSETTEN 1) FOTO- UND BILDERRAHMEN 1) DIA-MAGAZIN..... | 1 34 | 0 43 | 4 10 | 0 83 | 1 94 | 0 54 | 0 50 | 0 33 | | | | | | |
| | DIA-RAHMEN..... | 0 33 | 0 11 | 1 44 | 0 29 | 0 58 | 0 22 | 0 18 | 0 12 | | | | | | |
| | FOTOALBUM..... | 0 47 | 0 15 | 1 02 | 0 21 | 0 48 | 0 16 | 0 12 | 0 08 | | | | | | |
| | | 0 54 | 0 17 | 1 54 | 0 33 | 0 78 | 0 25 | 0 20 | 0 13 | | | | | | |
| 7199 | SONSTIGE ZUBehoER- EINZEL- UND ERSATZTEILE FUER FOTO- UND KINGERAETE (OH. VERBRAUCHSQUETER) .. | 0 50 | 0 16 | 1 51 | 0 32 | 0 53 | 0 21 | 0 05 | 0 03 | | | | | | |
| | ELEKTROEN-BLITZGERAET..... | 0 50 | 0 16 | 1 51 | 0 32 | 0 53 | 0 21 | 0 05 | 0 03 | | | | | | |
| 72 | ANDERE GEBRAUCHSQUETER FUER BILDUNG UNTERHALTUNG FREIZEIT (OHNE BUECHER, ZEITUNGEN, ZEITSCHRIFTEN)..... | 44 78 | 14 42 | 104 40 | 21 03 | 52 52 | 17 38 | 6 13 | 4 02 | | | | | | |
| 721 | SCHREIB- UND RECHENMASCHINEN, FOTOKOPIERGERAETE 1) U AE..... | 7 60 | 2 45 | 9 30 | 1 87 | 4 55 | 1 50 | 0 25 | 0 16 | | | | | | |
| 7211 | SCHREIBMASCHINEN..... | 1 19 | 0 38 | 1 87 | 0 37 | 0 55 | 0 22 | 0 15 | 0 10 | | | | | | |
| | ELEKTR SCHREIBMASCHINE..... | 0 32 | 0 10 | 0 19 | 0 04 | 0 09 | 0 03 | - | - | | | | | | |
| | REISESCHREIBMASCHINE..... | 0 87 | 0 28 | 1 58 | 0 33 | 0 57 | 0 19 | 0 15 | 0 10 | | | | | | |
| 7215 | RECHENMASCHINEN..... | 2 05 | 0 55 | 1 43 | 0 29 | 0 90 | 0 30 | 0 10 | 0 05 | | | | | | |
| | ELEKTROENIK-TASCHENRECHNER..... | 1 80 | 0 58 | 1 33 | 0 27 | 0 83 | 0 27 | 0 10 | 0 06 | | | | | | |
| | ELEKTROEN-TISCHRECHNER..... | 0 25 | 0 08 | 0 10 | 0 02 | 0 07 | 0 03 | - | - | | | | | | |
| 7219 | FOTOKOPIERGERAETE U. SONST. BUEROMASCHINEN..... | 4 35 | 1 41 | 6 00 | 1 21 | 3 00 | 0 98 | - | - | | | | | | |
| | HEIMCOMPUTER..... | 4 35 | 1 41 | 6 00 | 1 21 | 3 00 | 0 98 | - | - | | | | | | |
| 722 | SCHREIB-, ZEICHEN- UND BUEROGERAETE (OHNE VERBRAUCHSQUETER)..... | 4 30 | 1 38 | 5 17 | 1 04 | 4 37 | 1 43 | 0 39 | 0 25 | | | | | | |
| 7221 | FUELLHALTER KUGELSCHREIBER MIT AUSWECHSELBARER MINE DREHLEISTIFTE 1) U.AE. 1) (OHNE VERBRAUCHSQUETER)..... | 1 17 | 0 37 | 1 05 | 0 21 | 0 91 | 0 30 | 0 07 | 0 05 | | | | | | |
| | SCHULFUELLER..... | 0 39 | 0 12 | 0 63 | 0 13 | 0 45 | 0 15 | 0 02 | 0 02 | | | | | | |
| | KUGELSCHREIBER..... | 0 78 | 0 25 | 0 42 | 0 08 | 0 46 | 0 15 | 0 05 | 0 03 | | | | | | |
| 7224 | ANDERE SCHREIB-, ZEICHEN- UND MALGERAETE (OHNE VERBRAUCHSQUETER)..... | 0 12 | 0 04 | 0 63 | 0 13 | 0 60 | 0 19 | 0 01 | 0 01 | | | | | | |
| | REIJSZEUIG..... | 0 12 | 0 04 | 0 63 | 0 13 | 0 60 | 0 19 | 0 01 | 0 01 | | | | | | |
| 7227 | BUEROARTIKEL (OHNE VERBRAUCHSQUETER)..... | 3 01 | 0 97 | 3 49 | 0 70 | 2 85 | 0 94 | 0 31 | 0 20 | | | | | | |
| | BRIEFLOECHER..... | 0 55 | 0 18 | 0 53 | 0 11 | 0 45 | 0 15 | 0 06 | 0 04 | | | | | | |
| | HEFTMASCHINE..... | 0 55 | 0 18 | 0 53 | 0 11 | 0 44 | 0 14 | 0 06 | 0 04 | | | | | | |
| | STEMPEL..... | 0 30 | 0 10 | 0 33 | 0 06 | 0 27 | 0 09 | 0 05 | 0 03 | | | | | | |
| | STEMPELKISSEN..... | 0 30 | 0 10 | 0 33 | 0 06 | 0 25 | 0 09 | 0 03 | 0 02 | | | | | | |
| | HEBELORDNER..... | 0 67 | 0 20 | 1 00 | 0 20 | 0 67 | 0 22 | 0 04 | 0 03 | | | | | | |
| | RINGBUCH..... | 0 64 | 0 21 | 0 77 | 0 16 | 0 77 | 0 25 | 0 07 | 0 04 | | | | | | |

1) OHNE PREISREPRESENTANT FUER DIESE QUETERART.

PREISINDEX FUER DIE LEBENSHALTUNG
WAEGUNGSSCHEMATA 1985

| SEA | WARE | ALLE PRIVATEN | | 4-PERSONEN-HAUS- | | 4-PERSONEN-HAUS- | | 2-PERSONEN-HAUS- | |
|------|--|---------------|-------|------------------|-------|------------------|-------|------------------|-------|
| | | HAUSHALTE | | HALTE VON BEAM- | | HALTE VON ARBEI- | | HALTE VON | |
| | | DM | 0/00 | DM | 0/00 | DM | 0/00 | DM | 0/00 |
| 723 | MUSIKINSTRUMENTE..... | 5.54 | 1.78 | 11.64 | 2.34 | 4.60 | 1.51 | 0.20 | 0.13 |
| 7231 | ELEKTRONISCHE MUSIKINSTRUMENTE U AE..... | 0.24 | 0.08 | 0.52 | 0.11 | 0.18 | 0.06 | - | - |
| | ELEKTRONISCHE ORGEL..... | 0.24 | 0.08 | 0.52 | 0.11 | 0.18 | 0.06 | - | - |
| 7233 | KLAVIERE FLUEGEL HARMONIEN, HARFEN U AE | | | | | | | | |
| | GROSSMUSIKINSTRUMENTE 1) [OHNE ELEKTRONISCHE | 2.90 | 0.93 | 5.97 | 1.20 | 2.68 | 0.88 | 0.04 | 0.03 |
| | MUSIKINSTRUMENTE U.AE.]..... | 2.90 | 0.93 | 5.97 | 1.20 | 2.68 | 0.88 | 0.04 | 0.03 |
| | PIANO..... | | | | | | | | |
| 7235 | KLEINMUSIKINSTRUMENTE [OHNE ELEKTRONISCHE | | | | | | | | |
| | MUSIKINSTRUMENTE U.AE.]..... | 2.08 | 0.67 | 4.54 | 0.91 | 1.42 | 0.47 | 0.05 | 0.03 |
| | AKKORDEON..... | 0.91 | 0.29 | 2.01 | 0.40 | 0.58 | 0.19 | - | - |
| | KLARINETTE..... | 0.12 | 0.04 | 0.15 | 0.03 | - | - | - | - |
| | BLOCKFLOETE..... | 0.37 | 0.12 | 0.60 | 0.12 | 0.21 | 0.07 | 0.04 | 0.02 |
| | WANDERGITARRE..... | 0.33 | 0.11 | 1.01 | 0.20 | 0.40 | 0.13 | 0.01 | 0.01 |
| | SCHWELERGEIGE..... | 0.35 | 0.11 | 0.77 | 0.16 | 0.23 | 0.08 | - | - |
| 7237 | ZUBEHOER EINZEL- UND ERSATZTEILE FUER | | | | | | | | |
| | MUSIKINSTRUMENTE 1) [OHNE NOTEN- UND | 0.32 | 0.10 | 0.61 | 0.12 | 0.32 | 0.10 | 0.11 | 0.07 |
| | LIEDERBUEDER NOTEN)..... | 0.32 | 0.10 | 0.61 | 0.12 | 0.32 | 0.10 | 0.11 | 0.07 |
| | NOTENSTAENDER..... | | | | | | | | |
| 725 | SPIELWAREN..... | 9.09 | 2.93 | 24.07 | 4.85 | 20.64 | 6.78 | 1.71 | 1.11 |
| 7251 | KARTEN- WUERFEL- BRETT- U AE. GESELL- | | | | | | | | |
| | SCHAFTSSPIELE [OHNE ELEKTRONISPIELE]..... | 0.48 | 0.15 | 1.31 | 0.26 | 0.91 | 0.30 | 0.22 | 0.14 |
| | SKATSPIEL..... | 0.17 | 0.05 | 0.49 | 0.10 | 0.34 | 0.11 | 0.09 | 0.05 |
| | MENSCH-AERGERE-DICH-NICHT- SPIEL..... | 0.31 | 0.10 | 0.82 | 0.16 | 0.57 | 0.19 | 0.13 | 0.08 |
| 7252 | TELESPIELE, SCHACHCOMPUTER U AE, ELEKTRONIK- | | | | | | | | |
| | SPIELE..... | 1.37 | 0.44 | 4.36 | 0.88 | 3.29 | 1.08 | - | - |
| | TV-MULTISPIEL..... | 0.93 | 0.30 | 3.73 | 0.75 | 2.78 | 0.91 | - | - |
| | TELEKASSETTE..... | 0.44 | 0.14 | 0.63 | 0.13 | 0.51 | 0.17 | - | - |
| 7253 | ELEKTRISCHE MODELLEISENBAHN [EINSCHL. SPUREN- | | | | | | | | |
| | BEZUGENEM ZUBEHOER 1)]..... | 2.07 | 0.67 | 4.89 | 0.99 | 4.62 | 1.52 | - | - |
| 7255 | KONSTRUKTIONSAUKAESTEN, EXPERIMENTIERKAESTEN | | | | | | | | |
| | KUNSTSTOFF-BAUKAESTEN..... | 3.03 | 0.98 | 7.54 | 1.52 | 5.99 | 2.16 | 0.87 | 0.57 |
| | METALL-BAUKAESTEN..... | 1.81 | 0.59 | 4.48 | 0.90 | 3.91 | 1.28 | 0.67 | 0.37 |
| 7259 | SONSTIGE SPIELWAREN..... | 2.14 | 0.69 | 5.97 | 1.20 | 5.23 | 1.72 | 0.62 | 0.40 |
| | PUPPE..... | 1.02 | 0.33 | 2.88 | 0.58 | 2.53 | 0.83 | 0.29 | 0.19 |
| | TEDDYBAER..... | 1.12 | 0.36 | 3.09 | 0.62 | 2.70 | 0.89 | 0.33 | 0.21 |
| 727 | SPORT- UND CAMPINGARTIKEL [OHNE SPORTBE- | | | | | | | | |
| | KLEIDUNG UND -SCHUHE]..... | 11.31 | 3.64 | 28.29 | 5.70 | 9.61 | 3.16 | 0.23 | 0.16 |
| 7271 | SPORTBAELLE [OHNE TENNIS-, TISCHTENNIS- | | | | | | | | |
| | BAELLE U AE]..... | 1.00 | 0.32 | 4.24 | 0.86 | 1.98 | 0.65 | - | - |
| | LEDERFUSSBALL..... | 1.00 | 0.32 | 4.24 | 0.86 | 1.98 | 0.65 | - | - |
| 7272 | WINTERSPORTARTIKEL..... | 1.09 | 0.35 | 4.77 | 0.96 | 1.42 | 0.47 | 0.06 | 0.04 |
| | SKI, KUNSTSTOFF..... | 1.09 | 0.35 | 4.77 | 0.96 | 1.42 | 0.47 | 0.06 | 0.04 |
| 7273 | TENNIS-, TISCHTENNIS-, BADMINTON- UND VERWANDTE | | | | | | | | |
| | SPORTARTIKEL..... | 3.09 | 1.00 | 4.77 | 0.96 | 2.22 | 0.73 | 0.06 | 0.04 |
| | TENNISCHLAEGER..... | 3.09 | 1.00 | 4.77 | 0.96 | 2.22 | 0.73 | 0.06 | 0.04 |
| 7274 | SONSTIGE SPORTARTIKEL [OHNE WASSER- UND | | | | | | | | |
| | LUFTFAHRZEUGE]..... | 1.00 | 0.32 | 4.09 | 0.82 | 1.05 | 0.34 | 0.05 | 0.04 |
| | SPORT-TAUCHMASKE..... | 0.50 | 0.16 | 2.04 | 0.41 | 0.53 | 0.17 | 0.02 | 0.02 |
| | ZUGGERAET ZUM MUSKELTRAINING [EXPANDER]..... | 0.50 | 0.16 | 2.05 | 0.41 | 0.53 | 0.17 | 0.03 | 0.02 |
| 7275 | CAMPINGARTIKEL [OHNE HEIZGERAETE, GESCHIRR, | | | | | | | | |
| | MOBILHEIME UND CAMPINGANHAENGER]..... | 1.72 | 0.55 | 3.59 | 0.72 | 1.45 | 0.48 | 0.06 | 0.04 |
| | HAUSZELT..... | 0.74 | 0.24 | 1.55 | 0.31 | 0.64 | 0.21 | - | - |
| | CAMPING-LIEGE..... | 0.70 | 0.22 | 1.42 | 0.29 | 0.58 | 0.19 | 0.04 | 0.02 |
| | LUFTMATRATZE..... | 0.28 | 0.09 | 0.62 | 0.12 | 0.23 | 0.08 | 0.02 | 0.02 |
| 7277 | MOBILHEIME UND CAMPINGANHAENGER..... | 2.01 | 0.65 | 5.37 | 1.08 | 1.25 | 0.41 | - | - |
| | CAMPINGANHAENGER..... | 2.01 | 0.65 | 5.37 | 1.08 | 1.25 | 0.41 | - | - |
| 7278 | WASSER- UND LUFTFAHRZEUGE..... | 1.40 | 0.45 | 1.46 | 0.30 | 0.23 | 0.08 | - | - |
| | SCHLAUCHBOOT..... | 1.40 | 0.45 | 1.46 | 0.30 | 0.23 | 0.08 | - | - |
| 729 | GEBRAUCHSGUETER SONSTIGER ART FUER BILDUNG, | | | | | | | | |
| | UNTERHALTUNG, FREIZEIT..... | 6.94 | 2.24 | 25.93 | 5.23 | 9.14 | 3.00 | 3.35 | 2.20 |
| 7291 | FERNGLAESER, FERNROHRE U A. OPTISCHE | | | | | | | | |
| | GERAETE, A.N.G..... | 0.17 | 0.06 | 0.65 | 0.13 | 0.17 | 0.06 | 0.18 | 0.12 |
| | FERNGLAS..... | 0.14 | 0.05 | 0.52 | 0.10 | 0.14 | 0.05 | 0.16 | 0.11 |
| | MIKROSKOP..... | 0.03 | 0.01 | 0.13 | 0.03 | 0.03 | 0.01 | 0.02 | 0.01 |
| 7292 | MUENZ-, BRIEFMARKEN-, ZOOLOGISCHE BOTANISCHE, | | | | | | | | |
| | MINERAL-, SAMMLUNGEN U. SAMMLUNGSSTUECKE U.AE.1) | 2.11 | 0.68 | 8.08 | 1.63 | 2.49 | 0.82 | 0.66 | 0.43 |
| | BEZUG VON SAMMLERMARKEN..... | 2.11 | 0.68 | 8.08 | 1.63 | 2.49 | 0.82 | 0.66 | 0.43 |
| 7295 | KALENDER..... | 0.75 | 0.24 | 2.83 | 0.57 | 0.99 | 0.32 | 0.40 | 0.26 |
| 7296 | VASEN, BLUMENUEBERTOEPFE, KUNSTBLUMEN | | | | | | | | |
| | SETZKASTEN..... | 1.02 | 0.33 | 3.71 | 0.75 | 1.66 | 0.51 | 0.49 | 0.32 |
| 7297 | KERZENSTAENDER UND SONSTIGE ZIERGEGENSTAENDE... | | | | | | | | |
| | SETZKASTEN..... | 1.54 | 0.50 | 5.75 | 1.16 | 1.96 | 0.64 | 0.81 | 0.53 |
| | SETZKASTEN..... | 1.54 | 0.50 | 5.75 | 1.16 | 1.96 | 0.64 | 0.81 | 0.53 |
| 7298 | FESTARTIKEL [GEBRAUCHSGUETER]..... | 0.47 | 0.15 | 1.65 | 0.33 | 0.78 | 0.26 | 0.30 | 0.20 |
| | CHRISTBAUMSCHMUECK..... | 0.47 | 0.15 | 1.65 | 0.33 | 0.78 | 0.26 | 0.30 | 0.20 |
| 7299 | SONSTIGE GEBRAUCHSGUETER FUER BILDUNG, UNTER- | | | | | | | | |
| | HALTUNG FREIZEIT..... | 0.88 | 0.28 | 3.26 | 0.66 | 1.19 | 0.39 | 0.51 | 0.34 |
| | KOMPASS..... | 0.18 | 0.06 | 0.65 | 0.13 | 0.24 | 0.08 | 0.10 | 0.07 |
| | BAROMETER [WETTERSTATION]..... | 0.18 | 0.06 | 0.65 | 0.13 | 0.24 | 0.08 | 0.10 | 0.07 |
| | GLOBUS..... | 0.09 | 0.03 | 0.33 | 0.07 | 0.12 | 0.04 | 0.05 | 0.03 |
| | BRIEFMARKENALBUM..... | 0.43 | 0.13 | 1.63 | 0.33 | 0.59 | 0.19 | 0.26 | 0.17 |
| 73 | BUECHER, ZEITUNGEN, ZEITSCHRIFTEN..... | 44.77 | 14.42 | 79.53 | 16.02 | 44.52 | 14.62 | 27.50 | 18.02 |
| 731 | BUECHER UND BROSCHUREN..... | 18.22 | 5.87 | 42.72 | 8.61 | 19.32 | 6.35 | 4.05 | 2.66 |
| 7311 | LAND- UND SEE- UND ASTRONOMISCHE KARTEN 1) U AE. | | | | | | | | |
| | LAND-, STRASSEN-, WANDER-KARTEN..... | 0.61 | 0.20 | 1.44 | 0.29 | 0.63 | 0.21 | 0.17 | 0.11 |
| | LAND-, STRASSEN-, WANDER-KARTEN..... | 0.61 | 0.20 | 1.44 | 0.29 | 0.63 | 0.21 | 0.17 | 0.11 |
| 7313 | NOTEN- UND LIEDERBUEDER, NOTEN..... | 0.67 | 0.21 | 1.56 | 0.32 | 0.72 | 0.24 | 0.17 | 0.11 |
| 7319 | BUECHER UND BROSCHUREN SONSTIGER ART..... | 16.94 | 5.46 | 39.72 | 8.00 | 17.97 | 5.90 | 3.72 | 2.44 |
| | BUECHER [OHNE TOURISMUS-BUECHER]..... | 14.40 | 4.64 | 33.76 | 6.80 | 15.27 | 5.01 | 3.16 | 2.07 |
| | TOURISMUS-BUECHER..... | 2.54 | 0.82 | 5.96 | 1.20 | 2.70 | 0.89 | 0.56 | 0.37 |

1) OHNE PREISREPRESENTANT FUER DIESE GUETERART

| SEA NR. | WARE LEISTUNG | ALLE PRIVATEN HAUSHALTE | | 4-PERSONEN-HAUS- HALTE VON BEAM- HALTEN U. ANGESTELL- TEN MIT HOE- HEREM EINKOMMEN | | 4-PERSONEN-HAUS- HALTE VON ARBEI- TERN U. ANGESTELL- TEN MIT MITT- LEREM EINKOMMEN | | 2-PERSONEN-HAUS- HALTE VON RENTEN- UND SOZIALHILFE- EMPFANGERN | |
|------------|---|----------------------------|-------|--|-------|--|-------|--|-------|
| | | WAEGUNGSANTEIL | | | | | | | |
| | | DM | 0/00 | DM | 0/00 | DM | 0/00 | DM | 0/00 |
| 734 | TAGES- UND WOCHENZEITUNGEN (OHNE FACHZEITUNGEN)... | 14.96 | 4.82 | 19.88 | 4.00 | 14.66 | 4.81 | 15.82 | 10.37 |
| 7341 | TAGESZEITUNGEN IM ABONNEMENT..... | 11.96 | 3.86 | 15.90 | 3.20 | 11.72 | 3.85 | 12.86 | 8.29 |
| | REGIONAL..... | 11.40 | 3.58 | 15.15 | 3.05 | 11.17 | 3.67 | 12.06 | 7.90 |
| | UEBERREGIONAL..... | 0.66 | 0.18 | 0.75 | 0.15 | 0.65 | 0.18 | 0.60 | 0.39 |
| 7343 | TAGESZEITUNGEN IM EINZELVERKAUF..... | 1.50 | 0.48 | 1.99 | 0.40 | 1.47 | 0.48 | 1.58 | 1.04 |
| | REGIONAL..... | 1.09 | 0.35 | 1.45 | 0.29 | 1.07 | 0.35 | 1.15 | 0.76 |
| | UEBERREGIONAL..... | 0.41 | 0.13 | 0.54 | 0.11 | 0.40 | 0.13 | 0.43 | 0.28 |
| 7345 | WOCHENZEITUNG IM ABONNEMENT..... | 0.32 | 0.10 | 0.43 | 0.09 | 0.32 | 0.10 | 0.34 | 0.22 |
| 7347 | WOCHENZEITUNG IM EINZELVERKAUF..... | 1.18 | 0.38 | 1.66 | 0.31 | 1.15 | 0.38 | 1.24 | 0.82 |
| 737 | ZEITSCHRIFTEN..... | 11.89 | 3.73 | 16.93 | 3.41 | 10.64 | 3.46 | 7.62 | 4.99 |
| 74 | VERBRAUCHSGUETER FUER BILDUNG, UNTERHALTUNG, FREIZEIT..... | 14.20 | 4.67 | 29.63 | 5.97 | 19.57 | 6.43 | 5.19 | 3.40 |
| 741 | VERBRAUCHSGUETER FUER FOTO- UND KINOZWECKE.. | 3.37 | 1.09 | 6.94 | 1.40 | 4.85 | 1.59 | 1.16 | 0.76 |
| 7411 | FILME FUER FOTOAPPARATE, UNBELICHTET..... | 3.08 | 0.99 | 6.32 | 1.27 | 4.48 | 1.46 | 1.09 | 0.71 |
| | FARBUMKEHRFILM..... | 3.08 | 0.99 | 6.32 | 1.27 | 4.48 | 1.46 | 1.09 | 0.71 |
| 7419 | SONSTIGE VERBRAUCHSGUETER FUER FOTO- UND KINOZWECKE 1) (OHNE BATTERIEN)..... | 0.29 | 0.10 | 0.62 | 0.13 | 0.40 | 0.13 | 0.07 | 0.05 |
| | BLITZLICHTWERFEL..... | 0.29 | 0.10 | 0.62 | 0.13 | 0.40 | 0.13 | 0.07 | 0.05 |
| 743 | BRIEFPAPIERAUSSTATTUNGEN 1) BRIEFUMSCHLAEGE, AN- SICHTSKARTEN 1), SCHREIB-, MAL- UND ZEICHENPAPIER U.AE. | 4.76 | 1.53 | 9.70 | 1.95 | 6.92 | 2.27 | 2.00 | 1.31 |
| 7431 | BRIEFPAPIERAUSSTATTUNGEN, BRIEFUMSCHLAEGE, AUSGERUESTETES BRIEFPAPIER..... | 1.99 | 0.64 | 4.04 | 0.81 | 2.54 | 0.83 | 1.76 | 1.15 |
| | BRIEFBLOCK..... | 1.13 | 0.36 | 2.30 | 0.46 | 1.45 | 0.47 | 1.02 | 0.67 |
| | BRIEFUMSCHLAEGE..... | 0.86 | 0.26 | 1.74 | 0.35 | 1.09 | 0.36 | 0.74 | 0.48 |
| 7435 | SCHULHEFTE (AUCH RINGBUCHHEINLAGEN, MAL- UND ZEICHENBLOECKE)..... | 2.38 | 0.77 | 4.85 | 0.98 | 3.83 | 1.26 | 0.10 | 0.07 |
| | SCHULHEFT..... | 1.05 | 0.34 | 1.95 | 0.39 | 1.67 | 0.55 | 0.01 | 0.01 |
| | ZEICHENBLOCK..... | 1.33 | 0.43 | 2.90 | 0.59 | 2.16 | 0.71 | 0.09 | 0.06 |
| 7439 | SONSTIGE SCHREIB-, MAL- UND ZEICHEN- PAPIER 1) U.AE. | 0.39 | 0.12 | 0.81 | 0.16 | 0.55 | 0.18 | 0.14 | 0.09 |
| | SCHREIBMASCHINENPAPIER..... | 0.28 | 0.09 | 0.81 | 0.16 | 0.55 | 0.18 | 0.14 | 0.09 |
| | DURCHSCHREIBBLOCK..... | 0.05 | 0.01 | - | - | - | - | - | - |
| | GESCHAFTSBUCH..... | 0.06 | 0.02 | - | - | - | - | - | - |
| 745 | ANDERE VERBRAUCHSGUETER FUER SCHREIB- UND BUEROZWECKE..... | 1.72 | 0.65 | 3.65 | 0.73 | 2.37 | 0.78 | 0.42 | 0.28 |
| 7451 | BLEISTIFTE, FARBSTIFTE 1), SCHREIBKREIDE, -KOHLE 1) U.AE. 1)..... | 0.50 | 0.16 | 1.03 | 0.20 | 0.70 | 0.23 | 0.11 | 0.07 |
| | BLEISTIFT..... | 0.50 | 0.16 | 1.03 | 0.20 | 0.70 | 0.23 | 0.11 | 0.07 |
| 7459 | SONSTIGE VERBRAUCHSGUETER FUER SCHREIB- UND BUEROZWECKE (OHNE UNTERRICHTS- UND KUNSTLERFARBEN)..... | 1.22 | 0.39 | 2.62 | 0.53 | 1.67 | 0.65 | 0.31 | 0.21 |
| | FARBAND..... | 0.08 | 0.02 | 0.17 | 0.03 | 0.11 | 0.04 | 0.01 | 0.01 |
| | FUELLHALTERPATRONEN..... | 0.96 | 0.31 | 2.11 | 0.43 | 1.34 | 0.44 | 0.24 | 0.16 |
| | KOHLEPAPIER..... | 0.07 | 0.02 | 0.11 | 0.02 | 0.07 | 0.02 | 0.04 | 0.03 |
| | HEFTKLAMMERN..... | 0.11 | 0.04 | 0.23 | 0.05 | 0.15 | 0.05 | 0.02 | 0.01 |
| 749 | ANDERE VERBRAUCHSGUETER FUER BILDUNG, UNTERHALTUNG, FREIZEIT..... | 4.35 | 1.40 | 9.36 | 1.89 | 5.43 | 1.79 | 1.61 | 1.05 |
| 7491 | BATTERIEN FUER RUNDFUNKEMPFANGS- TONBAND-, FOTOGRAETE, FILMAUFNAEMEGRAETE, SOUVENIERN U.AE. | 2.45 | 0.79 | 5.45 | 1.10 | 3.28 | 1.08 | 1.23 | 0.81 |
| | BATTERIE, MONOZELLE..... | 2.45 | 0.79 | 5.45 | 1.10 | 3.28 | 1.08 | 1.23 | 0.81 |
| 7495 | KERZEN..... | 0.78 | 0.25 | 0.90 | 0.18 | 0.42 | 0.14 | 0.22 | 0.14 |
| 7497 | UNTERRICHTS- UND KUNSTLERFARBEN, MODELLIER- MASSEN 1), GRANULAT 1) U.AE. 1)..... | 1.12 | 0.36 | 3.01 | 0.61 | 1.73 | 0.57 | 0.16 | 0.10 |
| | FARBKASTEN..... | 1.12 | 0.36 | 3.01 | 0.61 | 1.73 | 0.57 | 0.16 | 0.10 |
| 75 | UNTERRICHTSLEISTUNGEN (OHNE FAHRSCULE)..... | 20.18 | 6.50 | 59.00 | 11.88 | 36.66 | 12.11 | 0.08 | 0.05 |
| 751 | Dienstleistungen der Kindertagesstätten, -Horte u.ä. | 6.65 | 2.14 | 12.99 | 2.61 | 17.62 | 5.79 | 0.01 | 0.01 |
| 7511 | KINDERGARTENBESUCH..... | 6.65 | 2.14 | 12.99 | 2.61 | 17.62 | 5.79 | 0.01 | 0.01 |
| 759 | ANDERE UNTERRICHTSLEISTUNGEN..... | 13.53 | 4.36 | 46.01 | 9.27 | 19.24 | 6.32 | 0.07 | 0.04 |
| 7594 | SPORTUNTERRICHT..... | 4.41 | 1.42 | 10.93 | 2.20 | 2.90 | 0.95 | 0.02 | 0.02 |
| | TENNISUNTERRICHT..... | 3.31 | 1.07 | 8.20 | 1.65 | 2.17 | 0.71 | 0.01 | 0.01 |
| | TANZUNTERRICHT..... | 1.10 | 0.35 | 2.73 | 0.55 | 0.73 | 0.24 | 0.01 | 0.01 |
| 7597 | SPRACHUNTERRICHT..... | 9.12 | 2.94 | 35.08 | 7.07 | 16.34 | 5.37 | 0.05 | 0.02 |
| | LEHRGANGSBEUEHR, VOLKSHOCHSCHULE..... | 9.12 | 2.94 | 35.08 | 7.07 | 16.34 | 5.37 | 0.05 | 0.02 |
| 76 | Dienstleistungen fuer Bildung, Unterhaltung Freizeit (ohne solche des Beherbergungs- und Gaststaetengewerbes u. Unterrichtsleistungen)... | 48.72 | 15.69 | 87.41 | 17.61 | 50.03 | 16.44 | 18.84 | 12.15 |
| 761 | BESUCH VON THEATER-, KINO-, SPORTVERAN- STALTUNGEN U.AE. | 16.22 | 4.90 | 27.62 | 5.54 | 13.42 | 4.41 | 2.61 | 1.71 |
| 7611 | BESUCH VON THEATERAUFFUEHRUNGEN..... | 9.29 | 2.99 | 17.88 | 3.60 | 6.00 | 1.97 | 1.92 | 1.25 |
| | SCHAUSPIEL, EINZELKARTE..... | 3.23 | 1.04 | 3.45 | 0.69 | 1.17 | 0.38 | 0.49 | 0.32 |
| | SCHAUSPIEL, ABONNEMENT..... | 2.67 | 0.85 | 3.06 | 0.62 | 1.04 | 0.34 | - | - |
| | OPER, EINZELKARTE..... | 1.79 | 0.57 | 6.23 | 1.25 | 2.09 | 0.69 | 1.43 | 0.94 |
| | OPER, ABONNEMENT..... | 1.60 | 0.52 | 5.14 | 1.04 | 1.70 | 0.56 | - | - |
| 7614 | BESUCH VON KINOFILMAUFFUEHRUNGEN..... | 4.32 | 1.39 | 7.24 | 1.46 | 5.08 | 1.67 | 0.31 | 0.20 |
| 7616 | BESUCH VON SPORTVERANSTALTUNGEN..... | 1.61 | 0.52 | 2.40 | 0.48 | 2.34 | 0.77 | 0.38 | 0.25 |
| | EINTRITTSKARTE ZUM FUSSBALLSPIEL..... | 1.61 | 0.52 | 2.40 | 0.48 | 2.34 | 0.77 | 0.38 | 0.25 |
| 765 | RUNDFUNK- UND FERNSEHGEUEHREN..... | 17.34 | 5.59 | 15.04 | 3.03 | 14.84 | 4.88 | 10.63 | 6.90 |
| | RUNDFUNKGEUEHR (GRUNDGEUEHR)..... | 5.90 | 1.90 | 5.11 | 1.03 | 5.05 | 1.66 | 3.58 | 2.35 |
| | FERNSEHGEUEHR..... | 11.44 | 3.69 | 9.93 | 2.00 | 9.79 | 3.22 | 6.95 | 4.55 |

1) OHNE PREISREPRESENTANT FUER DIESE GUETERART.

PREISINDEX FUER DIE LEBENSHALTUNG
WAEGUNGSSCHEMATA 1985

- 165 -

| SEA NR. | WARE LEISTUNG | ALLE PRIVATEN HAUSHALTE | | 4-PERSONEN-HAUS- HALTE VON BEAM- TEN U ANGESTELL- TEN MIT HOE- HEREM EINKOMMEN | | 4-PERSONEN-HAUS- HALTE VON ARBEI- TERN U ANGESTELL- TEN MIT MITT- LEREM EINKOMMEN | | 2-PERSONEN-HAUS- HALTE VON RENTEN- UND SOZIALHILFE- EMPFANGERN | |
|------------|---|----------------------------|------|--|------|---|------|--|------|
| | | | | WAEGUNGSANTEIL | | | | | |
| | | DM | O/OO | DM | O/OO | DM | O/OO | DM | O/OO |
| 769 | ANDERE DIENSTLEISTUNGEN FUER BILDUNG, UNTER- HALTUNG, FREIZEIT..... | 16.16 | 5.20 | 44.85 | 9.04 | 21.77 | 7.15 | 5.40 | 3.54 |
| 7691 | BESUCH VON FREI- ¹⁾ UND HALLENBAEDERN (OHNE THERMALBAEDER)..... | 2.78 | 0.89 | 6.39 | 1.29 | 6.29 | 2.07 | 1.02 | 0.67 |
| | EINTRITTSKARTE FUER HALLENBAD..... | 2.78 | 0.89 | 6.39 | 1.29 | 6.29 | 2.07 | 1.02 | 0.67 |
| 7693 | MIETE FUER BUECHER, ZEITSCHRIFTEN, VIDEOFILME U AE. 1)..... | 0.96 | 0.31 | 2.01 | 0.40 | 2.25 | 0.74 | 0.99 | 0.65 |
| | LEIHGEBUEHR FUER VIDEOFILM..... | 0.96 | 0.31 | 2.01 | 0.40 | 2.25 | 0.74 | 0.99 | 0.65 |
| 7697 | DIENSTLEISTUNGEN VON FOTOGRAFEN, FILMLABORS U AE. 1) (AUCH FOTOKOPIEN 1)..... | 10.96 | 3.53 | 33.09 | 6.57 | 10.11 | 3.32 | 2.65 | 1.74 |
| | KLEINBILDFARBFILM ENTWICKELN..... | 1.34 | 0.43 | 3.71 | 0.75 | 1.24 | 0.41 | 0.38 | 0.23 |
| | KLEINBILDFARBFILM, VERGROESSERN..... | 9.62 | 3.10 | 29.38 | 5.82 | 8.87 | 2.91 | 2.30 | 1.51 |
| 7699 | SONSTIGE DIENSTLEISTUNGEN FUER BILDUNG UNTERHALTUNG FREIZEIT..... | 1.46 | 0.47 | 3.36 | 0.58 | 3.12 | 1.02 | 0.74 | 0.48 |
| | WETTGEBUEHREN..... | 1.17 | 0.38 | 2.82 | 0.57 | 2.70 | 0.89 | 0.66 | 0.43 |
| | JAGDSCHIESSGEBUEHREN..... | 0.14 | 0.04 | 0.33 | 0.07 | 0.11 | 0.03 | | |
| | FISCHEREIGEBUEHREN..... | 0.15 | 0.05 | 0.21 | 0.04 | 0.31 | 0.10 | 0.08 | 0.05 |
| 77 | PFLANZEN, QUETER FUER DIE GARTENPFLEGE..... | 28.90 | 9.31 | 43.47 | 8.76 | 24.11 | 7.92 | 13.97 | 9.16 |
| 771 | SCHNITTLILBLEN UND TOPFPFLANZEN..... | 14.23 | 4.68 | 22.07 | 4.45 | 11.58 | 3.80 | 8.22 | 5.39 |
| 7711 | SCHNITTLILBLEN..... | 9.12 | 2.94 | 13.90 | 2.80 | 7.85 | 2.58 | 5.36 | 3.51 |
| 7715 | TOPFPFLANZEN (EINSCHL. HYDROKULTUREN)..... | 5.11 | 1.64 | 8.17 | 1.65 | 3.73 | 1.22 | 2.86 | 1.88 |
| 773 | LEBENDE PFLANZEN (EINSCHL. SAMEN, ABER OHNE TOPFPFLANZEN)..... | 7.22 | 2.32 | 10.74 | 2.16 | 5.87 | 1.93 | 3.08 | 2.02 |
| 775 | GARTENGERAETE U A. GEBRAUCHSQUETER FUER DIE GARTENPFLEGE (OHNE PFLANZEN)..... | 4.18 | 1.35 | 6.00 | 1.21 | 3.51 | 1.15 | 1.90 | 1.24 |
| 7751 | MOTORISCH ANGETRIEBENE GARTENGERAETE .. | 1.36 | 0.44 | 1.95 | 0.39 | 1.08 | 0.35 | 0.67 | 0.44 |
| | ELEKTRO-RASENMAEHER..... | 0.74 | 0.24 | 1.08 | 0.21 | 0.59 | 0.19 | 0.36 | 0.37 |
| | ELEKTRISCHE HECKENSCHERE..... | 0.62 | 0.20 | 0.88 | 0.18 | 0.49 | 0.16 | 0.11 | 0.07 |
| 7755 | BODENBERARBEITUNGSGERAETE..... | 0.82 | 0.26 | 0.19 | 0.04 | 0.12 | 0.04 | 0.03 | 0.02 |
| | SPATEN..... | 0.82 | 0.26 | 0.19 | 0.04 | 0.12 | 0.04 | 0.03 | 0.02 |
| 7759 | SONSTIGE GEBRAUCHSQUETER FUER DIE GARTENPFLEGE.. | 2.00 | 0.65 | 3.85 | 0.78 | 2.31 | 0.76 | 1.20 | 0.78 |
| | GARTENSCHERE..... | 0.48 | 0.15 | 0.90 | 0.18 | 0.56 | 0.18 | 0.21 | 0.14 |
| | BLUMENTOPF..... | 0.27 | 0.09 | 0.50 | 0.10 | 0.35 | 0.12 | 0.15 | 0.10 |
| | GARTENSCHLAUCH..... | 0.38 | 0.12 | 0.73 | 0.15 | 0.45 | 0.15 | 0.17 | 0.11 |
| | GIESSKANNE..... | 0.38 | 0.12 | 0.72 | 0.15 | 0.45 | 0.15 | 0.17 | 0.11 |
| | KLEINGEWAECHSHAUS..... | 0.51 | 0.17 | 1.00 | 0.20 | 0.50 | 0.16 | 0.50 | 0.32 |
| 777 | ANDERE VERBRAUCHSQUETER FUER DIE GARTENPFLEGE. .. | 2.41 | 0.78 | 3.56 | 0.72 | 2.03 | 0.67 | 0.64 | 0.42 |
| 7771 | DUENGEMITTEL (AUCH STALLDUENG 1)..... | 1.01 | 0.32 | 1.49 | 0.30 | 0.86 | 0.28 | 0.27 | 0.18 |
| | BLUMENDUENGER..... | 1.01 | 0.32 | 1.49 | 0.30 | 0.86 | 0.28 | 0.27 | 0.18 |
| 7779 | SONSTIGE VERBRAUCHSQUETER F D GARTENPFLEGE..... | 1.40 | 0.46 | 2.07 | 0.42 | 1.17 | 0.39 | 0.37 | 0.24 |
| | PFLANZENSCHUTZMITTEL..... | 0.70 | 0.23 | 1.04 | 0.21 | 0.58 | 0.19 | 0.19 | 0.12 |
| | MITTEL GEGEN UNKRAUT..... | 0.70 | 0.23 | 1.03 | 0.21 | 0.59 | 0.20 | 0.18 | 0.12 |
| 778 | DIENSTLEISTUNGEN FUER DIE GARTENPFLEGE..... | 0.86 | 0.28 | 1.10 | 0.22 | 1.12 | 0.37 | 0.13 | 0.09 |
| | ENTGELTE FUER DIE GARTENPFLEGE..... | 0.86 | 0.28 | 1.10 | 0.22 | 1.12 | 0.37 | 0.13 | 0.09 |
| 78 | TIERE, QUETER FUER DIE TIERHALTUNG..... | 11.33 | 3.65 | 12.29 | 2.48 | 10.54 | 3.46 | 4.46 | 2.92 |
| 781 | LEBENDE TIERE..... | 1.22 | 0.39 | 1.48 | 0.30 | 1.32 | 0.43 | 0.35 | 0.23 |
| 7811 | HEIMTIERE..... | 1.22 | 0.39 | 1.48 | 0.30 | 1.32 | 0.43 | 0.35 | 0.23 |
| | WELLENSTITICH..... | 0.36 | 0.11 | 0.45 | 0.09 | 0.40 | 0.13 | 0.10 | 0.07 |
| | ZIERFISCH, GUPPY..... | 0.22 | 0.07 | 0.30 | 0.06 | 0.25 | 0.08 | 0.08 | 0.05 |
| | DACKEL-WELPE..... | 0.64 | 0.21 | 0.73 | 0.15 | 0.66 | 0.22 | 0.17 | 0.11 |
| 783 | GEBRAUCHSQUETER FUER DIE TIERHALTUNG..... | 1.13 | 0.37 | 1.57 | 0.32 | 1.60 | 0.52 | 0.09 | 0.06 |
| 7831 | GEBRAUCHSQUETER FUER DIE HEIMTIERHALTUNG..... | 1.13 | 0.37 | 1.57 | 0.32 | 1.60 | 0.52 | 0.09 | 0.06 |
| | MUND-TRIMM-MASCHINE..... | 0.57 | 0.19 | 0.79 | 0.15 | 0.80 | 0.26 | 0.05 | 0.03 |
| | VOGELKAEFIG..... | 0.56 | 0.18 | 0.78 | 0.16 | 0.80 | 0.26 | 0.04 | 0.03 |
| 785 | VERBRAUCHSQUETER FUER DIE TIERHALTUNG..... | 6.05 | 1.95 | 6.73 | 1.36 | 6.44 | 2.12 | 3.73 | 2.44 |
| 7851 | ARZNEIMITTEL FUER HEIMTIERE..... | 0.45 | 0.15 | 0.47 | 0.10 | 0.40 | 0.13 | 0.27 | 0.17 |
| 7853 | FUTTER FUER HEIMTIERE..... | 5.60 | 1.80 | 6.25 | 1.26 | 6.04 | 1.99 | 3.46 | 2.27 |
| | MUNDGEBUEHREN..... | 4.65 | 1.50 | 4.85 | 0.98 | 4.70 | 1.55 | 2.69 | 1.76 |
| | VOGELFUTTER..... | 0.95 | 0.30 | 1.40 | 0.28 | 1.34 | 0.44 | 0.77 | 0.51 |
| 787 | DIENSTLEISTUNGEN VON TIERAERZTEN, TIER- PFLEGERN 1) U AE. 1)..... | 2.92 | 0.94 | 2.51 | 0.50 | 1.18 | 0.39 | 0.29 | 0.19 |
| 7871 | DIENSTLEISTUNGEN FUER HEIMTIERE..... | 2.92 | 0.94 | 2.51 | 0.50 | 1.18 | 0.39 | 0.29 | 0.19 |
| | DIENSTLEISTUNGEN VON TIERAERZTEN..... | 2.93 | 0.94 | 2.51 | 0.50 | 1.18 | 0.39 | 0.29 | 0.19 |
| 79 | FREMDE INSTALLATIONEN UND REPARATUREN AN GEBRAUCHSQUETERN FUER BILDUNG, UNTER- HALTUNG, FREIZEIT..... | 5.33 | 1.72 | 6.17 | 1.24 | 3.73 | 1.23 | 3.24 | 2.12 |
| 795 | FREMDE REPARATUREN AN GEBRAUCHSQUETERN FUER BILDUNG UNTERHALTUNG, FREIZEIT..... | 5.33 | 1.72 | 6.17 | 1.24 | 3.73 | 1.23 | 3.24 | 2.12 |
| 7951 | FREMDE REPARATUREN AN FERNSEHFANGS-, RUND- FUNKFANGS- 1) U PHONOGERAETEN 1)..... | 5.33 | 1.72 | 6.17 | 1.24 | 3.73 | 1.23 | 3.24 | 2.12 |

PREISINDEX FUER DIE LEBENSHALTUNG
WAEGUNGSSCHEMATA 1985

| SEA | WARE | ALLE PRIVATEN | | 4-PERSONEN-HAUSHALTE VON BEAMTETEN U. ANGESTELLTEN MIT HOEHEREM EINKOMMEN | | 4-PERSONEN-HAUSHALTE VON ARBEITERN U. ANGESTELLTEN MIT MITTLEREM EINKOMMEN | | 2-PERSONEN-HAUSHALTE VON RENTEN- UND SOZIALHILFEMPFAEANGERN | |
|------|---|---------------|--------|---|--------|--|-------|---|-------|
| | | HAUSHALTE | | | | | | | |
| | | DM | 0/00 | DM | 0/00 | DM | 0/00 | DM | 0/00 |
| 8 | GUETER FUER DIE PERSOENLICHE AUSSTATTUNG DIENSTLEISTUNGEN DES BEHERBERGUNGSGEWERBES SOWIE GUETER SONSTIGER ART..... | 339 66 | 109.41 | 653.63 | 131.71 | 248.04 | 81.48 | 79 63 | 52.18 |
| 81 | GUETER FUER DIE PERSOENLICHE AUSSTATTUNG | 22 66 | 7.30 | 40.46 | 8.15 | 18.12 | 5.95 | 5 96 | 3 91 |
| 811 | UHREN..... | 4.66 | 1.51 | 6 65 | 1.34 | 4.00 | 1.31 | 1.20 | 0.79 |
| 8113 | ARMAND- UND TASCHEHUREN MIT EINEM GEHAUSE AUS SONSTIGEM MATERIAL..... | 3.30 | 1.06 | 4 61 | 0.93 | 3 02 | 0 99 | 0.71 | 0.47 |
| | DAMEN-QUARZARMANDUHR, STAHLGEHAUSE..... | 1.24 | 0.40 | 1 84 | 0.37 | 1 21 | 0 40 | 0 29 | 0 19 |
| | HERREN-QUARZARMANDUHR, EDELSTAHLGEHAUSE..... | 2.06 | 0.66 | 2.77 | 0.56 | 1.81 | 0.59 | 0.42 | 0 28 |
| 8115 | STAND-, WAND- UND TISCHUHREN (OHNE WECKER)..... | 0.70 | 0.23 | 1.15 | 0.23 | 0 31 | 0.10 | 0.16 | 0.10 |
| | KUECHENUHR..... | 0.70 | 0.23 | 1.15 | 0.23 | 0 31 | 0.10 | 0.16 | 0.10 |
| 8119 | SONSTIGE UHREN (OHNE UHRENRADIOS)..... | 0.68 | 0 22 | 0 89 | 0.18 | 0 67 | 0 22 | 0 33 | 0 22 |
| | QUARZWECKER..... | 0.68 | 0 22 | 0 89 | 0.18 | 0 67 | 0 22 | 0 33 | 0 22 |
| 812 | SCHMUCK..... | 10.95 | 3.53 | 18 01 | 3.63 | 8.08 | 1.67 | 1.83 | 1.20 |
| 8121 | AUS EDELMETALL, ECHTEN PERLEN ¹⁾ EDEL- ODER SCHMUCKSTEINEN ¹⁾ | 7.67 | 2.54 | 13 53 | 2.73 | 2.99 | 0 85 | 1.19 | 0 78 |
| | TRAURINGE..... | 3.43 | 1.11 | 5 87 | 1.18 | 1.23 | 0 41 | 0 70 | 0 46 |
| | DIAMANTRING..... | 1.97 | 0 63 | 2 71 | 0 55 | 0 56 | 0 18 | 0 18 | 0 15 |
| | ARMSCHMUCK AUS SILBER..... | 1.23 | 0 40 | 2 47 | 0 50 | 0 40 | 0 13 | 0 24 | 0 15 |
| | SILBERKETTE..... | 1.24 | 0 40 | 2 48 | 0 50 | 0 40 | 0 13 | 0 25 | 0 15 |
| 8129 | AUS UNEDLEM METALL, KUNSTSTOFF, GLAS UND SONSTIGEM MATERIAL ¹⁾ | 3.08 | 0 99 | 4 48 | 0 90 | 2 49 | 0 82 | 0 64 | 0 42 |
| | HERREN-UMHARMAND..... | 0 92 | 0 30 | 1 34 | 0 27 | 0 78 | 0 25 | 0 19 | 0 12 |
| | ARMSCHMUCK AUS UNEDLEM METALL..... | 2 16 | 0 69 | 3 14 | 0 63 | 1 74 | 0 57 | 0 45 | 0 30 |
| 814 | RAUCHERARTIKEL..... | 0 83 | 0 27 | 0 75 | 0 15 | 1 02 | 0 34 | 0 41 | 0 27 |
| 8141 | GEBRAUCHSGUETER FUER RAUCHER (OHNE SOLCHE AUS EDELMETALL ODER SCHMUCKSTEINEN)..... | 0 27 | 0 09 | 0 30 | 0 06 | 0 13 | 0 05 | 0 04 | 0 03 |
| | TABAKPFEIFE..... | 0 10 | 0 03 | 0 11 | 0 02 | 0 05 | 0 02 | 0 02 | 0 01 |
| | GAS-FEUERZEUG..... | 0 17 | 0 06 | 0 19 | 0 04 | 0 08 | 0 03 | 0 02 | 0 02 |
| 8145 | VERBRAUCHSGUETER FUER RAUCHER (OHNE TABAKWAREN)..... | 0 56 | 0 18 | 0 45 | 0 09 | 0 89 | 0 29 | 0 37 | 0 24 |
| | FEUERSTEINE..... | 0 15 | 0 05 | 0 15 | 0 03 | 0 29 | 0 09 | 0 12 | 0 08 |
| | GASAMPULLE FUER FEUERZEUGE..... | 0 41 | 0 13 | 0 30 | 0 06 | 0 60 | 0 20 | 0 25 | 0 16 |
| 817 | ANDERE LEDER- UND TASCHENERWAREN..... | 5 23 | 1 68 | 12 19 | 2 45 | 5 52 | 2 14 | 1 89 | 1 24 |
| | AKTENKOFFER, -TASCHEN UND -MAPPEN (AUCH SCHREIB- UND DOKUMENTENMAPPEN, ABER OHNE SCHULRANZEN) | | | | | | | | |
| 8171 | AUS LEDER..... | 2 24 | 0 72 | 5 52 | 1 11 | 2 22 | 0 73 | 0 77 | 0 50 |
| | AKTENTASCHE..... | 2 24 | 0 72 | 5 52 | 1 11 | 2 22 | 0 73 | 0 77 | 0 50 |
| 8172 | AUS KUNSTSTOFFFOLIEN ODER SONST. MATERIAL..... | 0 82 | 0 17 | 1 02 | 0 21 | 1 02 | 0 34 | 0 23 | 0 15 |
| | AKTENKOFFER..... | 0 82 | 0 17 | 1 02 | 0 21 | 1 02 | 0 34 | 0 23 | 0 15 |
| 8173 | SCHULRANZEN (AUCH KINDERGARTENTASCHEN ¹⁾ | 0 60 | 0 19 | 1 36 | 0 27 | 0 92 | 0 30 | 0 03 | 0 02 |
| | SCHULMAPPE, SYNTHET. MATERIAL..... | 0 60 | 0 19 | 1 36 | 0 27 | 0 92 | 0 30 | 0 03 | 0 02 |
| 8175 | HANDKOFFER UND REISETASCHEN (OHNE AKTENKOFFER) AUS KUNSTSTOFFFOLIEN OD. SONST. MATERIAL..... | 1 17 | 0 36 | 2 69 | 0 64 | 1 47 | 0 48 | 0 56 | 0 37 |
| | REISETASCHE..... | 0 46 | 0 15 | 1 15 | 0 23 | 0 84 | 0 28 | 0 22 | 0 15 |
| | KOFFER..... | 0 36 | 0 12 | 0 78 | 0 16 | 0 44 | 0 14 | 0 23 | 0 15 |
| | SCHALENKOFFER..... | 0 35 | 0 11 | 0 75 | 0 15 | 0 19 | 0 06 | 0 11 | 0 07 |
| 8176 | GELDBOERSEN ¹⁾ GELDSCHHEIN ¹⁾ BRIEF- UND AUSWEISTASCHEN ¹⁾ AUS LEDER..... | 0 70 | 0 22 | 1 60 | 0 32 | 0 89 | 0 29 | 0 30 | 0 20 |
| | GELDSCHHEINTASCHE F. HERREN..... | 0 70 | 0 22 | 1 60 | 0 32 | 0 89 | 0 29 | 0 30 | 0 20 |
| 819 | ANDERE GUETER FUER DIE PERSOENLICHE AUSSTATTUNG | 0 97 | 0 31 | 2 86 | 0 56 | 1 50 | 0 49 | 0 63 | 0 41 |
| 8191 | SCHIRME FUER HERREN..... | 0 18 | 0 06 | 0 53 | 0 11 | 0 32 | 0 10 | 0 11 | 0 07 |
| | HERREN-TASCHENSCHIRM..... | 0 18 | 0 06 | 0 53 | 0 11 | 0 32 | 0 10 | 0 11 | 0 07 |
| 8193 | SCHIRME FUER DAMEN..... | 0 34 | 0 11 | 0 94 | 0 19 | 0 66 | 0 22 | 0 23 | 0 15 |
| | DAMEN-STUETZSCHIRM..... | 0 34 | 0 11 | 0 94 | 0 19 | 0 66 | 0 22 | 0 23 | 0 15 |
| 8197 | SONNENBRILLEN MIT OPTISCH NICHT BEARBEITETEN GLAESERN..... | 0 45 | 0 14 | 1 39 | 0 28 | 0 82 | 0 17 | 0 29 | 0 19 |
| | SONNENBRILLE F. HERREN..... | 0 45 | 0 14 | 1 39 | 0 28 | 0 82 | 0 17 | 0 29 | 0 19 |
| 82 | BEGRAEBNISARTIKEL..... | 2 58 | 0 83 | 2 53 | 0 51 | 1 86 | 0 61 | 2 29 | 1 50 |
| 821 | BLUMEN, KRAENZE (EINSCHL. ZUSTELLUNG)..... | 2 58 | 0 83 | 2 53 | 0 51 | 1 86 | 0 61 | 2 29 | 1 50 |
| 83 | Dienstleistungen des Beherbergungsgewerbes (ohne Pauschalreisen)..... | 43 29 | 13 94 | 120 94 | 24 36 | 59 07 | 19 40 | 22 31 | 14 62 |
| 831 | UEBERNACHTUNG IN HOTELS, GASTHOEFEN PENSIONEN, PRIVATQUARTIEREN U.AE. (OHNE DAUERMIETEN)..... | 21 64 | 6 96 | 60 47 | 12 18 | 29 60 | 9 72 | 11 15 | 7 31 |
| 8314 | UEBERNACHTUNGEN IN HOTELS MIT FRUEHSTUECK..... | 19 48 | 6 27 | 54 42 | 10 95 | 26 64 | 8 75 | 10 03 | 6 57 |
| 8319 | FERIEN AUF DEM LANDE..... | 2 16 | 0 69 | 6 05 | 1 22 | 2 96 | 0 97 | 1 12 | 0 74 |
| 833 | UEBERNACHTUNG IN FERIEN- UND ERHOLUNGSHAIMEN (AUCH IN JUGENDERBERGEN) ¹⁾ | 2 16 | 0 70 | 6 05 | 1 22 | 2 95 | 0 97 | 1 11 | 0 73 |
| 8332 | UEBERNACHTUNG IN JUGENDERBERGEN..... | 2 16 | 0 70 | 6 05 | 1 22 | 2 95 | 0 97 | 1 11 | 0 73 |
| 835 | MIETE FUER FERIENWOHNUNGEN, -HAUSER, U.AE. ¹⁾ ... | 17 33 | 5 56 | 48 37 | 9 74 | 23 57 | 7 74 | 8 93 | 6 85 |
| 837 | ZELT- UND CAMPINGPLATZGEBUEHREN..... | 2 16 | 0 70 | 6 05 | 1 22 | 2 95 | 0 97 | 1 12 | 0 73 |

1) OHNE PREISREPRESENTANT FUER DIESE GUETERART.

PREISINDEX FUER DIE LEBENSHALTUNG
WAEGUNGSSCHEMATA 1985

| SEA | WARE | ALLE PRIVATEN HAUSHALTE | | 4-PERSONEN-HAUSHALTE VON BEAMTETEN U ANGESTELLTEN MIT HOEHEREM EINKOMMEN | | 4-PERSONEN-HAUSHALTE VON ARBEITERN U ANGESTELLTEN MIT MITTLEREM EINKOMMEN | | 2-PERSONEN-HAUSHALTE VON RENTEN- UND SOZIALHILFEMPFAEERN | |
|------|--|-------------------------|----------|--|-------|---|-------|--|-------|
| | | NR | LEISTUNG | WAEGUNGSANTEIL | | | | | |
| | | | | DM | 0/00 | DM | 0/00 | DM | 0/00 |
| 85 | PAUSCHALREISEN | 38.30 | 12 34 | 65 11 | 13 12 | 25 01 | 8 22 | 11 04 | 7 23 |
| 851 | FLUGREISEN | 24 76 | 7 98 | 46 30 | 9 33 | 11.29 | 3 71 | - | - |
| 853 | SCHIFFSREISEN | 1.19 | 0 38 | 2 35 | 0 47 | 0 31 | 0 10 | - | - |
| 855 | BAHN- UND BUSREISEN | 12 35 | 3 98 | 16 46 | 3.32 | 13 41 | 4.41 | 11.04 | 7 23 |
| 87 | Dienstleistungen der Kreditinstitute und Versicherungen | 199 67 | 64 32 | 373 38 | 75 21 | 112 02 | 36 80 | 28 04 | 18 27 |
| 871 | Dienstleistungen der Kreditinstitute | 3 64 | 1.17 | 8 91 | 1.79 | 5 61 | 1.84 | 2 03 | 1 33 |
| 875 | Dienstleistungen der Versicherungen | 196 03 | 63 15 | 364.47 | 73 42 | 106 41 | 34 96 | 26 01 | 17 04 |
| | Freiwillige Beiträge zur Krankenversicherung | 115.38 | 37 17 | 272 46 | 54 88 | 25 85 | 8 50 | 4 25 | 2 78 |
| | Beiträge zur Kraftfahrzeugversicherung | 44 82 | 14 44 | 55.10 | 11 10 | 44 98 | 14 78 | 9.42 | 6 17 |
| | Beiträge zu sonstigen privaten Versicherungen (ohne Lebens- und Gebäudeversicherungen) | 35 83 | 11 54 | 36 91 | 7 44 | 35 54 | 11 68 | 12 34 | 8 09 |
| 89 | Dienstleistungen und fremde Reparaturen sonstiger Art | 33 16 | 10 68 | 51.41 | 10 36 | 31.96 | 10.50 | 9 99 | 6 55 |
| 891 | Dienstleistungen sonstiger Art | 12 45 | 4 01 | 20 86 | 4 20 | 9 20 | 3 02 | 2.98 | 1 96 |
| 8913 | Kulthandlungen | 0 80 | 0 26 | 1 28 | 0 26 | 0 72 | 0 24 | 0.20 | 0.13 |
| | Friedhofsgebühren | 0 80 | 0 26 | 1 28 | 0 26 | 0 72 | 0 24 | 0 20 | 0 13 |
| 8915 | Rechtsberatung u.ä. (ohne Gerichtskosten) | 7.28 | 2.34 | 12.24 | 2 46 | 5.30 | 1.74 | 1 74 | 1.14 |
| 8919 | Sonstige Dienstleistungen a n g | 4 37 | 1 41 | 7 34 | 1.48 | 3.18 | 1 04 | 1 04 | 0 69 |
| | Druck von Danksagungskarten | 1.75 | 0 56 | 2 94 | 0 59 | 1 27 | 0 41 | 0 42 | 0 28 |
| | Kleinanzeige | 2 62 | 0 85 | 4 40 | 0 89 | 1 91 | 0 63 | 0 62 | 0 41 |
| 895 | Fremde Reparaturen an Gütern fuer die persönliche Ausstattung | 1 29 | 0 41 | 2 04 | 0 41 | 0 96 | 0 32 | 0 81 | 0 53 |
| | Reinigung einer Herren-Armbanduhr | 1 29 | 0.41 | 2 04 | 0 41 | 0 96 | 0 32 | 0 81 | 0 53 |
| 899 | Kfz-Steuer und sonstige Gebühren | 19 42 | 6 26 | 28 51 | 5 75 | 21 80 | 7.16 | 6 20 | 4 06 |
| 8991 | Kfz-Steuer | 15 28 | 4 92 | 22 07 | 4 45 | 18 17 | 5 97 | 3 86 | 2 53 |
| 8995 | Sonstige Gebühren (Reisepass u.ä.) | 4.14 | 1 34 | 6.44 | 1.30 | 3 63 | 1 19 | 2 34 | 1 53 |

1) OHNE PREISREPRESENTANT FUER DIESE GLETERART.

Zur Neuberechnung des Index der Einzelhandelspreise auf Basis 1985

Vorbemerkung

Der Index der Einzelhandelspreise war erstmalig nach dem Kriege auf der Basis 1950 erstellt und dann auf Basis der Jahre 1962 und 1970 nach den jeweiligen Sortimentsstrukturen im Einzelhandel neu berechnet worden. Mangels geeigneter detaillierter Unterlagen über die Warensortimente im Einzelhandel wurden für die Basis 1976 nur die Ergebnisse der laufenden Einzelhandelsstatistik herangezogen, mit deren Hilfe das Wägungsschema auf der Stufe der Wirtschaftsklassen (= 5-Steller der Systematik der Wirtschaftszweige) aktualisiert wurde. Mit den für 1979 durchgeführten Sortimentserhebungen im Einzelhandel, in die rund 25000 repräsentativ ausgewählte Einzelhandelsunternehmen einbezogen wurden, war es möglich, nach 1970 wieder eine grundlegende Neuberechnung auf der Basis 1980 vorzunehmen.

Bei der Planung der Arbeiten zum Preisindex für die Lebenshaltung 1985 war zunächst überlegt worden, das für

1976 entwickelte Verfahren wieder auf den Index der Einzelhandelspreise anzuwenden, um diesen Index gleichzeitig mit dem Preisindex für die Lebenshaltung neu berechnen zu können. Als sich aber ergab, daß für das Basisjahr 1985 die Ergebnisse einer neuen Sortimentserhebung vorliegen werden, erschien es zwingend notwendig, diese Ergebnisse für ein neues Wägungsschema zu verwenden. Damit findet mit der jetzt vorgenommenen Umstellung auf Basis 1985 zum fünften Mal eine echte Neuberechnung statt. Daß diese erst jetzt fertiggestellt werden konnte, liegt vor allem an der Haufung großer preisstatistischer Projekte im Jahr 1990.

Am Grundkonzept des Index hat sich seither nichts wesentliches geändert, und die Neuberechnung 1985 schließt in ihrer Methode und in dem systematischen Aufbau des Indexschemas an die 1980er Neuberechnung an. Es kann daher auf die früheren Artikel in Wirtschaft und Statistik verwiesen werden¹⁾

Mit dem neuen Index der Einzelhandelspreise stehen jetzt fast alle Preisindizes auf der neuen Basis 1985 zur Verfügung. Über die Gründe für die Wahl des Jahres 1985 zum


¹⁾ Siehe Deneffe, P.: „Zur Berechnung eines Index der Einzelhandelspreise“ in WiSta 9/1952, Rostin, W.: „Neuberechnung des Index der Einzelhandelspreise auf Basis 1962“ in WiSta 9/1968, Rasch, H. G.: „Index der Einzelhandelspreise auf Basis 1970“ in WiSta 12/1977, Rasch, H. G.: „Zur Neuberechnung der Preisindizes für die Lebenshaltung und des Index der Einzelhandelspreise auf Basis 1976“ in WiSta 11/1979, Rasch, H. G.: „Zur Neuberechnung des Index der Einzelhandelspreise auf Basis 1980“ in WiSta 5/1985.

Tabelle 1. Index der Einzelhandelspreise — Wägungsschema 1985 nach Wirtschaftsgruppen und Warenhauptgruppen
Wägungsanteile in %

| Wirtschaftsgruppe | Waren insgesamt | Nahrungsmittel, Getränke, Tabakwaren | Textilien, Bekleidung, Pelzwaren, Schuhe, Leder- und Galanteriewaren | Elektrotechnische feinmechanische und optische Erzeugnisse (a n g), Uhren, Schmuck, Spielwaren, Musikinstrumente | Möbel, Antiquitäten, Holz-, Korb-, Flecht-, Schnitz- und Formstoffe (a n g) | Papier-, Papierwaren, Schreib- und Zeichenartikel, Büroorganisationsmittel, -maschinen und -möbel | Eisenwaren, Hausrat, Installationsmaterial, Baustoffe, Holz | Fahrzeuge, Maschinen, technischer Bedarf, Anstrichfarben, Tapeten | Wasch-, Putz-, Körperpflegemittel, medizinische Erzeugnisse, Arzneimittel | Rohstoffe, Brennstoffe, Mineralerzeugnisse, Schrott, Altmaterial | Lebende Tiere, Pflanzen, pflanzliche und tierische Rohstoffe für Nahrungsmittel |
|--|-----------------|--------------------------------------|--|--|---|---|---|---|---|--|---|
| Einzelhandel mit | | | | | | | | | | | |
| Nahrungsmitteln, Getränken, Tabakwaren | 298,56 | 259,24 | 6,00 | 2,95 | 0,34 | 8,31 | 3,48 | 0,57 | 15,17 | 0,87 | 1,63 |
| Textilien, Bekleidung, Schuhen, Lederwaren | 149,34 | 0,08 | 147,06 | 0,73 | 0,41 | 0,07 | 0,46 | 0,41 | 0,11 | 0,01 | — |
| Einrichtungsgegenständen (ohne elektrotechnische und Haushaltsgroßgeräte) | 68,30 | 0,03 | 2,94 | 0,94 | 43,22 | 0,44 | 19,27 | 1,16 | — | 0,10 | 0,20 |
| elektrotechnischen Erzeugnissen, Haushaltsgroßgeräten, Musikinstrumenten | 33,77 | 0,01 | 0,02 | 27,46 | 0,35 | 0,28 | 5,02 | 0,52 | — | 0,11 | — |
| Papierwaren, Druckerzeugnissen, Büromaschinen, pharmazeutischen und kosmetischen Erzeugnissen, medizinischen Artikeln, Reinigungsmitteln, Anstrichbedarf | 19,41 | 0,48 | 0,02 | 0,57 | 0,07 | 18,22 | 0,02 | 0,03 | — | — | — |
| Kraft- und Schmierstoffen (Tankstellen) | 68,33 | 1,24 | 0,56 | 0,60 | 0,01 | 0,28 | 0,03 | 1,05 | 64,50 | 0,01 | 0,05 |
| Fahrzeugen, Fahrzeugteilen, -zubehör und -reifen | 12,68 | 1,22 | — | — | — | 0,03 | — | 3,28 | 0,03 | 7,69 | 0,43 |
| sonstigen Waren, Waren verschiedener Art | 107,32 | 0,07 | 0,02 | 0,24 | 0,02 | 0,02 | 0,19 | 105,34 | — | 1,42 | — |
| | 242,29 | 43,33 | 58,73 | 38,07 | 6,92 | 6,58 | 27,96 | 4,43 | 9,63 | 34,54 | 12,10 |
| Wirtschaftsgruppen insgesamt | 1000 | 305,70 | 215,35 | 71,56 | 51,34 | 34,23 | 56,43 | 116,79 | 89,44 | 44,75 | 14,41 |

WAGUNGSSCHEMA 1985 NACH WIRTSCHAFTSGRUPPEN UND WARENHAUPTGRUPPEN

Wagungsanteile in %



Statistisches Bundesamt 91 0144

neuen Basisjahr ist seinerzeit berichtet worden²⁾, so daß auf diese Ausführungen verwiesen werden kann.

Begriffsbestimmung

Auf der Stufe des Endverbrauchs werden zwei Preisindizes berechnet. Der Preisindex für die Lebenshaltung umfaßt Gütergruppen, die von den privaten Haushalten gekauft bzw. verbraucht werden. Ihm liegt die Ausgabenstruktur der privaten Haushalte zugrunde, er ist deshalb als ein „Einkaufspreisindex“ für den privaten Letztverbraucher anzusehen.

Der zweite Index, der Index der Einzelhandelspreise, bezieht sich auf Unternehmen, deren Wirtschaftsschwerpunkt im „Einzelhandel“ liegt, das heißt auf Unternehmen, die Handelswaren überwiegend an private Letztverbraucher verkaufen. Verkäufe von Handelswaren an andere als private Haushalte, zum Beispiel an Handwerker, Freiberufler, Behörden, sowie Verkäufe von Leistungen, zum Beispiel Gaststättenleistungen oder Handwerksleistungen (wie Änderung beim Kauf von Bekleidung), sind allerdings im Index nicht enthalten.

²⁾ Siehe Angermann, O. „Zur Neuberechnung der Preisindizes auf Basis 1985“ in W/Sta 4/1988

Tabelle 2 Index der Einzelhandelspreise —
Ausgewählte Wirtschaftsklassen und Warengruppen
Veränderung der Wägungsanteile auf Basis 1985
gegenüber Basis 1980

| Wirtschaftsgruppe/ Wirtschaftsklasse | Veränderung der Wägungsanteile 1985 gegenüber 1980 in % | | Hauptbereich/ Warengruppe |
|---|--|---------|---|
| | + | - | |
| Einzelhandel mit Nahrungsmitteln, Ge- tränken, Tabakwaren | + 4,2 | + 3,8 | Nahrungsmittel, Getränke Tabakwaren |
| Milch, Milcherzeug- nissen, Fett- waren, Eiern | - 59,3 | - 8,9 | Milch, Käse, Speisefette und -öle, Eier |
| Fischen, Fisch- erzeugnissen | - 41,7 | - 4,7 | Fleisch-, Wurst- und Fischkonserven |
| Fleisch | + 0,8 | + 14,7 | Marinaden |
| Fleischwaren | | | Fleisch, Wurst, Fische, Fischerzeugnisse |
| Kartoffeln, Gemüse, Obst | - 23,9 | - 14,0 | Obst, Gemüse (ohne tiefgefrorenes diätetisches und Konserven) |
| pharmazeutischen und kosmetischen Erzeug- nissen, medizinischen Artikeln, Reinigungsmitteln, Anstrichbedarf | + 14,7 | + 19,2 | Wasch-, Putz-, Körperpflege- mittel, medizinische Erzeugnisse, Arzneimittel |
| | | + 16,1 | Arzneimittel und sonstige pharmazeu- tische Erzeugnisse (a n g) |
| Apotheken | + 16,1 | + 100,5 | Hygieneartikel, Verbandstoffe, Kinderkörper- pflegemittel |
| | | + 4,9 | Wasch-, Putz- und Reinigungsmittel |
| Drogerieartikeln, Reinigungsmitteln | - 26,3 | + 29,7 | Feinseifen, Desodoran- tien, Haut-, Haar- pflegemittel |
| Papierwaren, Druck- erzeugnissen, Büro- maschinen | - 20,6 | - 4,6 | Papier, Papierwaren, Schreib- und Zeichenartikel |
| Kraft- und Schmier- stoffen (Tankstellen) | - 18,8 | | Büroorganisationsmittel, -maschinen und -möbel |
| Brennstoffen | + 25,1 | + 11,3 | Rohstoffe, Brennstoffe, Mineralerzeugnisse, Schrott, Altmaterial |

Er ist also ein institutionell abgegrenzter Index, der sich auf die von Unternehmen des Einzelhandels an private Haushalte verkaufte Handelsware beschränkt.

Wägungsschema

Das Wägungsschema wurde aus der Erhebung über die Warensortimente sowie die Bezugswege im Einzelhandel 1985 abgeleitet. Um die reinen Einzelhandelsumsätze zu erhalten, mußten entsprechend dem bisher angewandten Verfahren die Umsätze um die von Nebentätigkeiten bereinigt werden. Das sind solche aus Tätigkeiten im Rahmen des Großhandels oder der Handelsvermittlung, ferner der Verkauf aus eigener Produktion und Leistungen verschiedenster Art.

Da in den Sortimentserhebungen die Aufteilung des Warensortiments nach rund 110 zusammengefaßten Warengruppen auf der Bezugsseite der Einzelhandelsunternehmen erfragt wurde und nicht auf der Absatzseite, auf der ja die Preisentwicklung gemessen werden soll, muß die auf der Bezugsseite ermittelte Sortimentsstruktur unter Verwendung branchenspezifischer Handels- und Transportspannen auf die Absatzseite umgerechnet werden. Diese Ergebnisse wurden in einem weiteren Arbeitsgang um die Mehrwertsteuer erhöht.

Tabelle 3 Gliederung des Index der Einzelhandelspreise nach
der Systematik der Wirtschaftszweige
Gewichte in den Wägungsschemata

| Wirtschaftsgruppe (Eh m = Einzelhandel mit) | 1962 ¹⁾ | 1970 ¹⁾ | 1976 ¹⁾ | 1980 ²⁾ | 1985 ²⁾ | Verände- rung 1985 gegen- über 1980 in % |
|--|---------------------|--------------------|--------------------|--------------------|--------------------|---|
| | Wägungsanteile in % | | | | | |
| Eh m Nahrungsmitteln, Getränken, Tabak- waren | 350,56 | 341,27 | 339,11 | 286,42 | 298,56 | + 4,2 |
| Eh m Textilien, Bekleidung, Schuhen, Lederwaren | 199,65 | 160,53 | 152,90 | 159,22 | 149,34 | - 6,2 |
| Eh m Einrichtungs- gegenständen (ohne elektrotechnische und Haushaltsgröße- geräte) | 64,98 | 63,99 | 68,15 | 72,55 | 68,30 | - 5,9 |
| Eh m elektrotech- nischen Erzeugnissen, Haushaltsgröße- geräten, Musik- instrumenten | 54,03 | 48,23 | 49,40 | 34,68 | 33,77 | - 2,6 |
| Eh m Papierwaren, Druckerzeugnissen, Büromaschinen | 18,09 | 19,20 | 18,81 | 24,46 | 19,41 | - 20,6 |
| Eh m pharma- zeutischen und kosmetischen Erzeugnissen, medizinischen Artikeln | | | | | | |
| Reinigungsmitteln, Anstrichbedarf | 49,48 | 58,80 | 62,60 | 59,58 | 68,33 | + 14,7 |
| Eh m Kraft- und Schmerstoffen (Tankstellen) | 27,53 | 30,68 | 35,62 | 15,61 | 12,68 | - 18,8 |
| Eh m Fahrzeugen, Fahrzeugteilen, -zubehör und -reifen | 89,95 | 113,73 | 92,61 | 98,00 | 107,32 | + 9,5 |
| Eh m sonstigen Waren, Waren verschiedener Art | 135,73 | 163,57 | 180,80 | 249,48 | 242,29 | - 2,9 |
| Einzelhandel insgesamt | 1 000 | 1 000 | 1 000 | 1 000 | 1 000 | x |

¹⁾ Systematik der Wirtschaftszweige, Ausgabe 1961 — ²⁾ Systematik der Wirtschaftszweige, Ausgabe 1979

Tabelle 4 Gliederung des Index der Einzelhandelspreise nach dem Warenverzeichnis für die Binnenhandelsstatistik (Ausgabe 1978)

Gewichte in den Wagungsschemata

| Hauptbereich | 1976 | 1980 | 1985 | Veränderung 1985 gegenüber 1980 in % |
|---|---------------------|--------|--------|--------------------------------------|
| | Wägungsanteile in ‰ | | | |
| Nahrungsmittel Getränke | | | | |
| Tabakwaren | 345 42 | 294 41 | 305 70 | + 3,8 |
| Textilien, Bekleidung Pelzwaren, Schuhe Leder- und Galanteriewaren | 246 94 | 238 69 | 215 35 | - 9,8 |
| Elektrotechnische feinmechanische und optische Erzeugnisse (a n g), Uhren Schmuck Spielwaren Musikinstrumente | 67 88 | 84 05 | 71 56 | - 14,9 |
| Möbel Antiquitäten, Holz-, Korb-, Kork-, Flecht-, Schnitz- und Formstoffwaren (a n g) | 52 56 | 55 66 | 51,34 | - 7,8 |
| Papier, Papierwaren Schreib- und Zeichenartikel Büroorganisationsmittel -maschinen und möbel | 27,21 | 35 87 | 34,23 | - 4,6 |
| Eisenwaren Hausrat Installationsmaterial Baustoffe Holz | 42 47 | 53 44 | 56 43 | + 5,6 |
| Fahrzeuge Maschinen, technischer Bedarf Anstrichfarben Tapeten | 93 09 | 109 48 | 116 79 | + 6,7 |
| Wasch-, Putz- Körperpflegemittel medizinische Erzeugnisse Arzneimittel | 76 73 | 75 02 | 89 44 | + 19,2 |
| Rohstoffe Brennstoffe Mineralöl erzeugnisse Schrott Altmaterial | 37 08 | 40 20 | 44 75 | + 11,3 |
| Lebende Tiere Pflanzen, pflanzliche und tierische Rohstoffe für Nahrungsmittel | 10 62 | 13 18 | 14 41 | + 9,3 |
| Insgesamt | 1 000 | 1 000 | 1 000 | x |

Für die Ableitung der Feingewichte mußten noch weitere Unterlagen herangezogen werden. Unterlagen, die zum Teil schon für die Feinaufteilung der Wägungszahlen für den Preisindex der Lebenshaltung verwendet worden waren. Ergänzend mußten noch Informationen bei anderen Stellen (z. B. Verbänden, Unternehmen) eingeholt werden. Nicht berücksichtigt wurde wie auch bisher schon der Einzelhandel mit Gebrauchsgütern. Absatzwerte von Wirtschaftsklassen, für die keine Preisrepräsentanten vorliegen, wurden verwandten Klassen zugewiesen.

Aus der graphischen Darstellung auf S. 204 und der Tabelle 1 auf S. 203 ist die Verteilung der Indexgewichte auf

Tabelle 5 Warengliederung nach dem Güterverzeichnis für den Privaten Verbrauch (Ausgabe 1963)

Gewichte in den Wagungsschemata

| Warengliederung | 1962 | 1970 | 1976 | 1980 | 1985 | Veränderung 1985 gegenüber 1980 in % |
|---|---------------------|--------|--------|--------|--------|--------------------------------------|
| | Wägungsanteile in ‰ | | | | | |
| Nahrungs- und Genußmittel | 349 64 | 343 45 | 345 42 | 294 41 | 305 70 | + 3,8 |
| Kleidung Schuhe | 222 30 | 196 86 | 197 55 | 189 30 | 178 78 | - 5,6 |
| Brennstoffe | 23 95 | 21 21 | 24 54 | 25 58 | 29 66 | + 15,9 |
| Übrige Waren für die Haushaltsführung | 182 67 | 166 41 | 171 63 | 178 90 | 165 53 | - 7,5 |
| Waren für Verkehrszwecke | 76 93 | 110 83 | 94 04 | 116 75 | 123 74 | + 6,0 |
| Waren für die Körper- und Gesundheitspflege | 47 07 | 62 03 | 65 70 | 68 74 | 81 00 | + 17,8 |
| Waren für Bildungs- und Unterhaltungszwecke | 75 59 | 78 46 | 79 36 | 101 46 | 95 52 | - 5,9 |
| Personliche Ausstattung sonstige Waren | 21 85 | 20 75 | 21 76 | 24 86 | 20 07 | - 19,3 |
| Insgesamt | 1 000 | 1 000 | 1 000 | 1 000 | 1 000 | x |

Tabelle 6 Anzahl der Indexpositionen in der Warengliederung nach dem Güterverzeichnis für den Privaten Verbrauch (Ausgabe 1963)

Wägungsschemata

| Warengliederung | 1962 | 1970 | 1976 | 1980 | 1985 |
|---|------|------|------|------|------|
| Nahrungs- und Genußmittel | 195 | 182 | 178 | 172 | 167 |
| Kleidung Schuhe | 85 | 75 | 74 | 76 | 74 |
| Brennstoffe | 9 | 9 | 9 | 9 | 8 |
| Übrige Waren für die Haushaltsführung | 163 | 139 | 137 | 155 | 151 |
| Waren für Verkehrszwecke | 51 | 60 | 64 | 41 | 40 |
| Waren für die Körper- und Gesundheitspflege | 95 | 137 | 47 | 45 | 44 |
| Waren für Bildungs- und Unterhaltungszwecke | 93 | 94 | 86 | 106 | 105 |
| Personliche Ausstattung sonstige Waren | 17 | 15 | 17 | 18 | 18 |
| Insgesamt | 708 | 711 | 612 | 622 | 607 |

Warenhauptgruppen und Wirtschaftsgruppen zu entnehmen. Bei der Beurteilung der Anteile ist zu bedenken, daß manche Waren mit minimalen Umsatzwerten im Zuge der Bildung der Gewichte unberücksichtigt bleiben mußten.

Als Beispiel seien die Wasch-, Putz- und Reinigungsmittel angeführt, die im Einzelhandel mit Einrichtungsgegenständen nicht nachgewiesen werden, obwohl ihr Anteil 1985 gegenüber 1980 um 5% zugenommen hat.

Der Einzelhandel mit Fleisch und Fleischwaren verzeichnete 1985 gegenüber 1980 eine Zunahme von 0,8%, der für Fisch und Fischerzeugnisse eine Abnahme um 42%. Fleisch und Wurst, Fisch und Fischerzeugnisse dagegen erhöhten ihren Anteil im selben Zeitraum um 15%. Die Anteile für Fleisch-, Wurst- und Fischkonserven sowie Marinaden gingen andererseits um 5% zurück. In Tabelle 2 auf S. 205 sind einige weitere Beispiele der Veränderungen der Anteile 1985 gegenüber 1980 von Wirtschaftsgruppen und -klassen und den ihnen im wesentlichen zugehörigen Warengruppen zusammengestellt.

Der Index der Einzelhandelspreise wird — wie bisher — nach drei Gliederungen berechnet. Die bedeutendste Gliederung ist die nach Wirtschaftsgruppen, -untergruppen und -klassen entsprechend der Systematik der Wirtschaftszweige, Ausgabe 1979. Die zweite Gliederung entspricht dem Warenverzeichnis für die Binnenhandelsstatistik, Ausgabe 1978³⁾, sie konnte erst ab der Basis 1976 berücksichtigt werden. Die bereits für die Basis 1962 und 1970 erstellte Warengliederung nach dem Güterverzeichnis für den Privaten Verbrauch, Ausgabe 1963, wird auch jetzt noch als dritte Gliederung weitergeführt, um langfristige Nachweisungen für bestimmte Warengruppen zu ermöglichen.

Ein Vergleich der Anteile der Wirtschaftsgruppen (siehe Tabelle 3 auf S. 205), der Warenhauptbereiche (siehe Tabelle 4) und der Warengliederung (siehe Tabelle 5) der Basis 1985 mit denen von 1980 zeigt, daß zum Teil beträchtliche Verschiebungen stattgefunden haben. Diese werden jedoch wiederum relativiert, wenn man die Anteile der Basisjahre 1962, 1970 und 1976 in die Betrachtungen

³⁾ Siehe auch S. 112*

mit einbezieht Neben der systematischen Zuordnung, die ohne Zweifel auch einen Einfluß auf die Bildung der Gewichte ausübt, schlagen sich in den Wagungsanteilen der Strukturwandel im Einzelhandel und die Veränderungen im Angebot bzw. im Verbrauchsverhalten nieder.

Durchgehend durch alle drei Gliederungen läßt sich erkennen, daß der Anteil von Kleidung und Schuhen mit der Zeit immer geringer wurde. Auf der anderen Seite nahm der Anteil der Waren für Verkehrszwecke deutlich zu

Preisrepräsentanten

In der Neuberechnung auf Basis 1985 liegen dem Index 607 Positionen zugrunde, das sind 15 weniger als 1980 (siehe Tabelle 6) Hierbei handelt es sich um Waren, die an Umsatzbedeutung stark verloren haben bzw nicht mehr angeboten werden (z B verbleites Normalbenzin) In der Regel werden die gleichen Waren, die auch für den Preisindex für die Lebenshaltung zur Verfügung stehen, für die Indexberechnung verwendet Hierbei wird geprüft, ob die vorliegenden Preisrepräsentanten statt vom Einzelhandel von Unternehmen anderer Bereiche angeboten werden und deshalb im Einzelhandelspreisindex unberücksichtigt bleiben müssen. Beispielsweise werden einzelne Zeitungen und Zeitschriften in Geschäften gekauft, während das Abonnement mit dem Verlag abgeschlossen wird Daher wird als Preisrepräsentant des Einzelhandelspreisindex nur der Einzelbezug von Zeitungen und Zeitschriften berücksichtigt

Ergebnisse

Alle auf der Basis 1985 berechneten Preisindizes werden bis Januar 1985 zurückgerechnet und über diesen Monat mit der Originalberechnung 1980 zu durchgehenden Reihen verkettet. Der Index der Einzelhandelspreise auf Basis 1980 mußte noch bis einschließlich Dezember 1990 erstellt werden. Es liegen also für sechs Jahre Parallelberechnungen vor. Die Neuberechnung des Index der Einzelhandelspreise läßt einen etwas flacheren Verlauf erkennen als der auf der alten Basis 1980 berechnete. Es tritt der sogenannte „Laspeyreseffekt“ auf, der auf einer negativen Korrelation von Mengen- und Preisänderungen beruht

Index der Einzelhandelspreise
auf Basis 1980 und 1985
Jahresveränderungsraten in Prozent

| Basis | 1985 | 1986 | 1987 | 1988 | 1989 | 1990 |
|-------|-------|-------|-------|-------|-------|-------|
| 1985 | x | - 0,4 | + 0,1 | + 0,6 | + 2,0 | + 2,1 |
| 1980 | + 1,6 | - 0,2 | + 0,4 | + 0,6 | + 2,2 | + 2,2 |

Die Abweichung zwischen dem alten und dem neuen Gesamtindex im Dezember 1990 von nur rund einem Prozentpunkt kann als minimal bezeichnet werden Bei den meisten Wirtschaftsgruppen und -klassen sind die Jahresveränderungsraten des Dezember 1990 nach der alten und der neuen Berechnung gleich bzw. nur geringfügig unterschiedlich Größere Abweichungen zeigt der Einzelhandel mit Brennstoffen, der nach der neuen Berechnung eine höhere Jahresveränderungsrate (+ 7,6%) aufweist als der nach der alten Berechnung (+ 7,1%) Ein größerer

Tabelle 7. Index der Einzelhandelspreise nach
Wirtschaftsgruppen

| Wirtschaftsgruppe -klasse (Eh m = Einzelhandel mit) | Alter Index ¹⁾ | | Neuer Index ²⁾ | |
|---|---------------------------|-------------------------------------|---------------------------|-------------------------------------|
| | Dezember 1990 | Veränderung gegenüber Dezember 1989 | Dezember 1990 | Veränderung gegenüber Dezember 1989 |
| | 1985 = 100 | % | 1985 = 100 | % |
| Einzelhandel insgesamt | 106,3 | + 2,2 | 105,4 | + 2,1 |
| Eh m Nahrungsmitteln, Getränken, Tabakwaren | 105,6 | + 1,9 | 104,4 | + 1,9 |
| Eh m Nahrungsmitteln, Getränken, Tabakwaren (ohne ausgeprägten Schwerpunkt) | 104,6 | + 1,7 | 103,5 | + 1,7 |
| Eh m Nahrungsmitteln | 108,7 | + 2,4 | 105,7 | + 2,4 |
| darunter | | | | |
| Eh m Milch, Milcherzeugnissen, Fettwaren Eiern | 103,9 | + 1,3 | 103,1 | + 1,3 |
| Eh m Fischen, Fisch-erzeugnissen | 130,1 | + 7,1 | 134,5 | + 7,3 |
| Eh m Süßwaren | 100,4 | + 0,5 | 99,3 | + 0,4 |
| Eh m Kaffee Tee, Kakao | 90,8 | - 1,2 | 90,5 | - 1,4 |
| Eh m Fleisch Fleischwaren | 105,2 | + 1,7 | 105,6 | + 1,7 |
| Eh m Kartoffeln, Gemüse, Obst | 116,4 | + 3,4 | 104,1 | + 3,5 |
| Eh m Getränken | 105,4 | + 1,7 | 105,9 | + 1,9 |
| Eh m Tabakwaren | 114,4 | + 3,9 | 114,6 | + 4,0 |
| Eh m Textilien, Bekleidung Schuhen, Lederwaren | 107,9 | + 1,8 | 107,9 | + 1,8 |
| darunter | | | | |
| Eh m Textilien, Bekleidung | 107,7 | + 1,7 | 107,6 | + 1,7 |
| Eh m Textilien, Bekleidung (ohne ausgeprägten Schwerpunkt) | 107,7 | + 1,8 | 108,0 | + 1,8 |
| Eh m Oberbekleidung (ohne Pullover u ä für Herren und Damen) Kinder- und Säuglingsbekleidung | 108,5 | + 1,9 | 108,1 | + 1,8 |
| Eh m Pullovern u ä, Wasche und Bekleidungszubehör für Herren und Damen, Kopfbedeckungen | 109,3 | + 2,0 | 109,5 | + 2,1 |
| Eh m Heim- und Haustextilien, Bodenbelagen Bettwaren | 103,1 | + 0,4 | 103,1 | + 0,5 |
| Eh m Schuhen, Lederwaren | 109,5 | + 2,4 | 109,7 | + 2,4 |
| Eh m Einrichtungsgegenständen (ohne elektrotechnische und Haushaltsgroßgeräte) | 109,3 | + 2,4 | 108,9 | + 2,4 |
| darunter | | | | |
| Eh m Eisen-, Metall- und Kunststoffwaren a n g | 108,5 | + 2,3 | 106,0 | + 2,3 |
| Eh m Feinkeramik und Glaswaren für den Haushalt | 112,5 | + 2,6 | 112,6 | + 2,6 |
| Eh m Möbeln (ohne Büromöbel) | 109,9 | + 2,5 | 109,9 | + 2,5 |
| Eh m elektrotechnischen Erzeugnissen Haushaltsgroßgeräten Musikinstrumenten | 98,0 | + 0,6 | 95,5 | + 0,2 |
| darunter | | | | |
| Eh m elektrotechnischen Erzeugnissen a n g, Haushaltsgroßgeräten | 100,7 | + 0,9 | 101,2 | + 1,1 |
| Eh m Rundfunk-, Fernseh- und phonotechnischen Geräten | 93,3 | - 0,2 | 91,2 | - 0,7 |
| Eh m Papierwaren, Druckerzeugnissen, Büromaschinen | 112,9 | + 3,9 | 116,7 | + 3,5 |
| Eh m pharmazeutischen und kosmetischen Erzeugnissen medizinischen Artikeln Reinigungsmitteln Anstrichbedarf | 106,5 | + 1,1 | 105,6 | + 1,0 |
| darunter | | | | |
| Apotheken | 106,9 | + 1,1 | 105,8 | + 0,9 |
| Eh m Drogenerzeugnissen, Reinigungsmitteln | 105,5 | + 1,3 | 104,7 | + 1,2 |
| Eh m Kraft- und Schmierstoffen (Tankstellen) | 96,0 | + 4,7 | 96,7 | + 5,0 |
| Eh m Fahrzeugen Fahrzeugteilen, -zubehör und -reifen | 116,0 | + 4,5 | 115,3 | + 4,3 |
| darunter | | | | |
| Eh m Kraftwagen Kraftwagen-teilen, -zubehör und -reifen | 116,0 | + 4,5 | 115,3 | + 4,4 |
| Eh m sonstigen Waren, Waren verschiedener Art | 101,9 | + 2,0 | 100,6 | + 2,0 |
| darunter | | | | |
| Eh m Brennstoffen | 78,1 | + 7,1 | 76,3 | + 7,6 |

¹⁾ Originalberechnung 1980, umbasiert auf 1985 — ²⁾ Originalberechnung

Tabelle 8: Index der Einzelhandelspreise nach dem Warenverzeichnis für die Binnenhandelsstatistik (Ausgabe 1978)

| Hauptbereich bzw. Warengruppe | Alter Index ¹⁾ | | Neuer Index ²⁾ | |
|--|---------------------------|-------------------------------------|---------------------------|-------------------------------------|
| | Dezember 1990 | Veränderung gegenüber Dezember 1989 | Dezember 1990 | Veränderung gegenüber Dezember 1989 |
| | 1985 = 100 | % | 1985 = 100 | % |
| Einzelhandel insgesamt | 106,3 | + 2,2 | 105,4 | + 2,1 |
| nach Hauptbereichen | | | | |
| Nahrungsmittel, Getränke, Tabakwaren | 105,2 | + 1,8 | 103,8 | + 1,9 |
| Textilien Bekleidung Pelzwaren, Schuhe, Leder- und Galanteriewaren | 107,8 | + 1,8 | 107,8 | + 1,8 |
| Elektrotechnische feinmechanische und optische Erzeugnisse (a n g), Uhren, Schmuck, Spielwaren, Musikinstrumente | 98,8 | + 0,3 | 97,3 | + 0,1 |
| Möbel, Antiquitäten, Holz-, Korb-, Kork-, Flecht-, Schnitz- und Formstoffwaren (a n g) | 110,3 | + 2,7 | 110,2 | + 2,6 |
| Papier, Papierwaren, Schreib- und Zeichenartikel, Büroorganisationsmittel, -maschinen und -möbel | 113,9 | + 3,7 | 116,2 | + 3,4 |
| Eisenwaren Hausrat, Installationsmaterial, Baustoffe, Holz | 106,5 | + 2,1 | 105,4 | + 2,1 |
| Fahrzeuge Maschinen, technischer Bedarf, Anstrichfarben, Tapeten | 115,9 | + 4,3 | 115,3 | + 4,2 |
| Wasch-, Putz-, Körperpflegemittel med zinsche Erzeugnisse, Arzneimittel | 106,5 | + 1,1 | 105,7 | + 1,1 |
| Rohstoffe Brennstoffe, Mineralerzeugnisse Schrott, Altmaterial | 80,8 | + 6,6 | 79,2 | + 7,5 |
| Lebende Tiere Pflanzen, pflanzliche und tierische Rohstoffe für Nahrungsmittel | 102,2 | - 1,6 | 101,9 | - 1,5 |
| nach Warengruppen | | | | |
| Fleisch Wurst Fische, Fischerzeugnisse | 109,0 | + 2,5 | 107,8 | + 2,2 |
| Obst, Gemüse (ohne tiefgefrorenes diätetisches und Konserven) | 118,8 | + 3,8 | 104,8 | + 4,8 |
| Milch Käse Speisefette und -öle Eier | 101,0 | + 0,9 | 101,2 | + 0,9 |
| Tiefgefrorene und gefrorene Erzeugnisse Speiseeis | 100,4 | + 1,5 | 100,0 | + 1,2 |
| Nahrungsmittel (ohne Suppen, tiefgefrorene und diätetische) | 101,9 | + 1,2 | 101,3 | + 0,8 |
| Suppen, Gewürze Brotaufstrich, Zucker | 103,1 | + 1,1 | 103,9 | + 1,4 |
| Fleisch-, Wurst- und Fischkonserven, Marmaden | 100,6 | + 2,2 | 100,6 | + 2,2 |
| Obst- und Gemüsekonserven (ohne diätetische) | 98,6 | + 1,3 | 100,9 | + 1,6 |
| Süßwaren (ohne Kakao- und diätetische Süßwaren) | 101,3 | + 0,7 | 101,4 | + 0,8 |
| Weine Schaumweine (ohne solche für Diabetiker), Spirituosen | 101,1 | + 0,7 | 101,5 | + 1,0 |
| Biere alkoholfreie Getränke (ohne diätetische) | 108,1 | + 2,5 | 107,8 | + 2,4 |
| Kaffee, Tee Kakao, Tabakwaren | 104,8 | + 2,3 | 102,2 | + 1,7 |
| Backwaren (ohne tiefgefrorene diätetische und Dauerbackwaren) | 111,3 | + 3,6 | 111,3 | + 3,6 |
| Wasch-, Putz- und Reinigungsmittel | 106,8 | + 1,5 | 106,3 | + 1,5 |
| Hygieneartikel, Verbandstoffe, Kinderkörperpflegemittel | 104,6 | + 0,5 | 103,8 | + 0,4 |
| Feinseifen, Desodorantien, Haut-, Haarpflegemittel | 104,1 | + 1,2 | 104,5 | + 1,4 |
| Haus-, Tisch- und Bettwäsche Bettwaren | 104,3 | + 1,3 | 104,5 | + 1,3 |
| Heimtextilien (ohne Bodenbeläge) | 107,6 | + 2,1 | 107,7 | + 2,0 |
| Bodenbeläge | 99,7 | - 0,9 | 101,0 | - 0,3 |
| Herrenoberbekleidung ab Größe 38 | 109,3 | + 1,8 | 109,5 | + 2,0 |
| Damenoberbekleidung ab Größe 34 | 107,3 | + 1,5 | 107,0 | + 1,6 |
| Kinderoberbekleidung ab Größe 104 bis einschließlich 176 | 109,5 | + 4,9 | 109,5 | + 4,8 |
| Pullover, Westen u. ä., gewirkt oder gestrickt, Säuglingsbekleidung | 112,9 | + 2,6 | 112,5 | + 2,6 |
| Herren-, Damen- und Kinderwäsche Miederwaren | 109,4 | + 1,8 | 109,3 | + 1,9 |
| Strumpfwaren Bekleidungszubehör Schirme, Stocke | 108,9 | + 1,9 | 108,1 | + 2,0 |
| Herrenschuhe (ohne Sportschuhe) | 110,4 | + 2,5 | 110,5 | + 2,4 |
| Damenschuhe (ohne Sportschuhe) | 109,6 | + 2,5 | 109,9 | + 2,6 |
| Kinderschuhe (ohne Sportschuhe), Schuhzubehör | 110,0 | + 2,8 | 110,0 | + 2,9 |
| Leder- und Taschenwaren (a n g) | 107,8 | + 1,7 | 108,5 | + 1,5 |
| Sportbekleidung Sportschuhe (ohne Straßenschuhe) | 108,6 | + 2,2 | 108,8 | + 2,1 |
| Rundfunk-, Fernseh- und phonotechnische Geräte | 90,9 | - 0,7 | 89,1 | - 0,9 |
| Elektrotechnische Erzeugnisse (a n g) | 103,4 | + 0,9 | 102,1 | + 0,6 |
| Foto- und Kinogeräte fototechnisches und -chemisches Material | 93,1 | - 1,3 | 93,6 | - 1,2 |
| Uhren (ohne Armaturbrettluhren und Uhrenradios) | 96,3 | - 0,4 | 96,1 | - 0,4 |
| Schmuck, Gold- und Silberschmiedewaren, Edelsteine | 101,3 | + 0,1 | 106,1 | + 0,6 |
| Spielwaren Fest- und Scherzartikel (a n g) | 108,4 | + 1,8 | 109,0 | + 2,0 |
| Musikinstrumente (ohne phonotechnische Geräte und Musikspielwaren), Musikalien | 113,1 | + 3,5 | 113,0 | + 3,6 |
| Schul-, Laden-, Wohn- und Küchenmöbel | 110,7 | + 2,7 | 110,6 | + 2,7 |
| Schreib-, Zeichen- und Malgeräte Lernmittel a n g (ohne Druckererzeugnisse), Zeichenschmaschinen | 111,5 | + 2,0 | 111,0 | + 1,9 |
| Druckerezeugnisse (ohne Musikalien, bedruckte Behälter) | 120,5 | + 4,5 | 124,3 | + 4,5 |
| Buromaschinen Datenverarbeitungsgeräte und -einrichtungen Büromöbel | 94,7 | + 4,7 | 86,6 | - 0,8 |
| Spielplatzgeräte Camping- und Sportartikel Handelswaren, Bastelsätze | 101,9 | + 0,7 | 101,8 | + 0,4 |
| Tafel-, Küchen- u. a. Haushaltsgeräte (ohne elektrische) | 114,3 | + 2,9 | 113,3 | + 2,5 |
| Heizgeräte Kuhl- und Waschlmaschinen für den Haushalt | 102,9 | + 1,7 | 103,0 | + 1,8 |
| Kraftwagen Kraftwagenteile und -zubehör (a n g) Bereifungen (a n g) | 116,3 | + 4,5 | 115,6 | + 4,3 |
| Zweiräder Zweiradteile und -zubehör (a n g) | 117,0 | + 4,1 | 116,8 | + 4,0 |
| Arzneimittel und sonstige pharmazeutische Erzeugnisse (a n g) | 106,9 | + 1,0 | 105,9 | + 0,9 |
| Feste Brennstoffe, Mineralerzeugnisse | 80,8 | + 6,6 | 79,0 | + 7,5 |

¹⁾ Originalberechnung 1980 umberechnet auf 1985 — ²⁾ Originalberechnung

Unterschied der Raten in umgekehrter Richtung findet sich beim Einzelhandel mit Papierwaren, Druckerzeugnissen, Buromaschinen (+ 3,5% neue Berechnung, + 3,9% alte Berechnung; siehe Tabellen 7 und 8)

Veröffentlicht werden die Ergebnisse des Index der Einzelhandelspreise weiterhin zusammen mit der Zahl des Preisindex für die Lebenshaltung in der Fachserie 17, Reihe 7.

Dr. Hans Georg Rasch

Zum Aufsatz: „Zur Neuberechnung des Index der Einzelhandelspreise auf Basis 1985“

Hauptbereiche und Warengruppen
nach dem Warenverzeichnis für die Binnenhandelsstatistik

Wägungsanteile 1985 und 1980

| Hauptbereich bzw. Warengruppe | Wägungsanteile am Gesamtindex in ‰ | | Veränderung der Wägungsanteile 1985 gegenüber 1980 in % | Hauptbereich bzw. Warengruppe | Wägungsanteile am Gesamtindex in ‰ | | Veränderung der Wägungsanteile 1985 gegenüber 1980 in % |
|--|------------------------------------|--------|---|--|------------------------------------|-------|---|
| | 1985 | 1980 | | | 1985 | 1980 | |
| Hauptbereich | | | | noch Warengruppe | | | |
| Nahrungsmittel, Getränke Tabakwaren | 305,70 | 294,41 | + 3,8 | Heimtextilien (ohne Bodenbeläge) | 2,96 | 5,79 | - 48,9 |
| Textilien, Bekleidung Pelzwaren Schuhe, Leder- und Galanteriewaren | 215,35 | 238,69 | - 9,8 | Bodenbeläge | 12,08 | 15,36 | - 21,4 |
| Elektrotechnische, feinmechanische und optische Erzeugnisse (a n g) | | | | Herrenoberbekleidung ab Größe 38 | 27,41 | 27,12 | + 1,1 |
| Uhren Schmuck, Spielwaren Musikinstrumente | 71,56 | 84,05 | - 14,9 | Damenoberbekleidung ab Größe 34 | 65,42 | 53,29 | + 22,8 |
| Möbel, Antiquitäten, Holz-, Korb-, Kork-, Flecht-, Schnitz- und Formstoffwaren (a n g) | 51,34 | 55,66 | - 7,8 | Kinderoberbekleidung ab Größe 104 bis einschl. 176 | 7,85 | 10,75 | - 27,0 |
| Papier, Papierwaren, Schreib- und Zeichenartikel, Büroorganisationsmittel, -maschinen und -möbel | 34,23 | 35,87 | - 4,6 | Pullover, Westen u a , gewirkt oder gestrickt, Sauglingsbekleidung | 17,66 | 19,53 | - 9,6 |
| Eisenwaren Hausrat, Installationsmaterial, Baustoffe, Holz | 56,43 | 53,44 | + 5,6 | Herren-, Damen- und Kinderwasche Miederwaren | 12,71 | 15,85 | - 19,8 |
| Fahrzeuge, Maschinen, technischer Bedarf, Anstrichfarben, Tapeten | 116,79 | 109,48 | + 6,7 | Strumpfwaren Bekleidungszubehör, Schirme Stocke | 5,89 | 9,33 | - 36,9 |
| Wasch-, Putz-, Körperpflegemittel, medizinische Erzeugnisse Arzneimittel | 89,44 | 75,02 | + 19,2 | Herrenschuhe (ohne Sportschuhe) | 6,60 | 9,33 | - 29,3 |
| Rohstoffe, Brennstoffe Mineralölzeugnisse Schrott Altmaterial | 44,75 | 40,20 | + 11,3 | Damenschuhe (ohne Sportschuhe) | 12,72 | 15,33 | - 18,1 |
| Lebende Tiere Pflanzen pflanzliche und tierische Rohstoffe für Nahrungsmittel | 14,41 | 13,18 | + 9,3 | Kinderschuhe (ohne Sportschuhe) Schuhzubehör | 3,91 | 5,63 | - 30,6 |
| | | | | Leder- und Taschnerwaren (a n g) | 6,53 | 8,11 | - 19,5 |
| Warengruppe | | | | Sportbekleidung Sportschuhe (ohne Straßenschuhe) | 9,09 | 9,62 | - 5,5 |
| Fleisch, Wurst Fische Fisch-erzeugnisse | 53,63 | 46,74 | + 14,7 | Rundfunk-, Fernseh- und phonotechnische Geräte | 29,46 | 29,81 | - 1,2 |
| Obst, Gemüse (ohne tiefgefrorenes, diätetisches und Konserven) | 20,52 | 23,85 | - 14,0 | Elektrotechnische Erzeugnisse (a n g) | 7,29 | 11,22 | - 35,0 |
| Milch, Käse Speisefette und -ole Eier | 40,19 | 44,11 | - 8,9 | Foto- und Kinogeräte fototechnisches und -chemisches Material | 6,77 | 8,59 | - 21,2 |
| Tiefgefrorene und gefrorene Erzeugnisse Speiseeis | 9,34 | 10,47 | - 10,8 | Uhren (ohne Armbührentuhren und Uhrenradios) | 5,11 | 6,17 | - 17,2 |
| Nahrungsmittel (ohne Suppen, tiefgefrorene und diätetische) | 13,58 | 12,01 | + 13,1 | Schmuck, Gold und Silberschmiedewaren, Edelsteine | 8,94 | 10,15 | - 11,9 |
| Suppen, Gewürze, Brotaufstrich, Zucker | 21,25 | 16,01 | + 32,7 | Spielwaren Fest- und Scherzartikel (a n g) | 7,19 | 8,20 | - 12,3 |
| Fleisch-, Wurst- und Fischkonserven Mannaden | 9,51 | 9,98 | - 4,7 | Musikinstrumente (ohne phonotechnische Geräte und Musikspielwaren), Musikalien | 2,22 | 2,99 | - 25,8 |
| Obst- und Gemüsekonserven (ohne diätetische) | 6,62 | 7,10 | - 6,8 | Schul-, Laden-, Wohn- und Küchenmöbel | 48,47 | 51,91 | - 8,6 |
| Süßwaren (ohne Kakaopulver und diätetische Süßwaren) | 18,52 | 17,77 | + 4,2 | Schreib-, Zeichen- und Malgeräte Lernmittel, a n g (ohne Druckereierzeugnisse), Zeichenmaschinen | 2,90 | 4,18 | - 30,6 |
| Weine Schaumweine (ohne solche für Diabetiker) Spirituosen | 27,22 | 30,38 | - 10,4 | Druckereierzeugnisse (ohne Musikalien bedruckte Behälter) | 20,34 | 19,30 | + 5,4 |
| Biere, alkoholfreie Getränke (ohne diätetische) | 25,70 | 22,36 | + 14,9 | Buromaschinen, Datenverarbeitungsgeräte und -einrichtungen, Büromöbel | 2,98 | 5,16 | - 42,2 |
| Kaffee Tee, Kakao, Tabakwaren | 43,18 | 37,96 | + 13,7 | Spielplatzgeräte Camping- und Sportartikel, Handelswaffen Bastelsätze | 7,35 | 8,15 | - 9,8 |
| Backwaren (ohne tiefgefrorene diätetische und Dauerbackwaren) | 10,60 | 9,29 | + 14,1 | Tafel-, Kuchen- u a Haushaltsgeräte (ohne elektrische) | 15,05 | 15,76 | - 4,5 |
| Wasch-, Putz- und Reinigungsmittel | 12,09 | 11,53 | + 4,9 | Heizgeräte Kühlmöbel, Waschmaschinen für den Haushalt | 9,70 | 12,22 | - 20,6 |
| Hygieneartikel Verbandstoffe, Kinderkörperpflegemittel | 8,44 | 4,21 | + 100,5 | Kraftwagen, Kraftwagenteile und -zubehör (a n g), Bereifungen (a n g) . . . | 106,83 | 95,37 | + 10,9 |
| Feinseifen Desodorantien, Haut-, Haarpflegemittel | 11,69 | 9,01 | + 29,7 | Zweirader, Zweiradteile und -zubehör (a n g) | 4,77 | 6,56 | - 27,3 |
| Haus-, Tisch- und Bettwäsche, Bettwaren | 11,59 | 14,80 | - 21,7 | Arzneimittel und sonstige pharmazeutische Erzeugnisse (a n g) | 49,22 | 42,38 | + 18,1 |
| | | | | Feste Brennstoffe, Mineralölzeugnisse | 44,45 | 40,20 | + 10,6 |

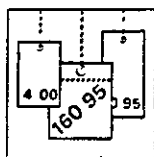
Wirtschaft und Statistik

Heft 1

1992

Kurznachrichten

Index der Gastgewerbepreise



Auf der Stufe der „Letztverbraucher“ werden bislang zwei Indizes berechnet, und zwar der Preisindex für die Lebenshaltung und der Index der Einzelhandelspreise. Der erstere kann auch als ein Einkaufspreisindex der

privaten Haushalte bezeichnet werden, der letztere ist ein Verkaufspreisindex des Bereichs Einzelhandel und bezieht sich auf jene Güter, die im wesentlichen von privaten Haushalten nachgefragt werden. Ab Januar 1992 wird ein weiterer Index auf dieser Stufe vorgelegt werden: der Index der Gastgewerbepreise auf Basis 1985 = 100.


Hauptaufgabe dieses institutionell abgegrenzten Index ist es, Deflator-Preisindizes zur Preisbereinigung der in der laufenden Gastgewerbestatistik ermittelten Umsätze zur Verfügung zu stellen

Das für eine Indexberechnung notwendige Wagungsschema bezieht sich auf die Abgabeseite (Umsatz) des Gastgewerbes. Eine grobe Gliederung des Umsatzes steht aus der Handels- und Gaststatenzahlung 1985 und den Zusatzerhebungen im Gastgewerbe 1985 und 1987 zur Verfügung (Umsatz

aus Beherbergung, Gaststättenleistung, Backerei und Konditorei, Fleischerei, Einzelhandel, übrigen Tätigkeiten) Für eine feinere Aufgliederung der Gaststättenleistung (Speisen, Getränke) und des Einzelhandelsumsatzes (Tabakwaren, Süßwaren, Zeitungen und Zeitschriften) mußte die aus der Ergänzungserhebung im Gastgewerbe zur Verfügung stehende Aufteilung der Wareneingänge erst auf die Abgabeseite umgerechnet werden, und zwar nach demselben Verfahren, wie es im Rahmen der Sozialproduktsberechnung für die Aufteilung des Privaten Verbrauchs nach Verwendungszwecken angewandt wird.

Für die Umrechnung werden Rothertragsquoten aus der Kostenstrukturstatistik im Gastgewerbe 1985 verwendet. Der übrige Umsatz wurde noch zusätzlich nach sechs weiteren Güterarten unterteilt: Musikautomaten, Fernsprechgebühren, Eintrittsgelder für Veranstaltungen, Garagenvermietung, Schwimmbäder sowie Wascherei und Büglerei. Im Ergebnis sind damit für jede Wirtschaftsklasse (5-Steller der Systematik der Wirtschaftszweige) die entsprechenden Umsatzanteile festgelegt worden. Damit wurde für den Gastgewerbeindex in den Grundzügen dasselbe Verfahren angewendet, nach dem auch die Wagungspositionen für den Index der Einzelhandelspreise erstellt wurden.

Die für den Gastgewerbeindex benötigten Preisreihen werden aus dem Preisindex für die Lebenshaltung aller privaten Haushalte übernommen. Die Ergebnisse der Indexberechnung (ab Januar 1985 bis Dezember 1991) und das Wagungsschema sind in der Fachserie 17 „Preise“, Reihe 7 „Preise und Preisindizes für die Lebenshaltung, Jahresbericht 1991 bzw. Monatsbericht Januar 1992“ abgedruckt.



Mitteilung für die Presse

Wiesbaden, 26. Juli 1990

Preisstatistik in der Bundesrepublik Deutschland und in der DDR

Vergleichbarkeit erfordert Neueinführung von Statistiken

So unterschiedlich sich die Gesellschafts- und Wirtschaftsordnungen in der Bundesrepublik Deutschland und in der DDR in der Vergangenheit darstellten, so entgegengesetzt waren auch die Preissysteme und deren statistische Erfassung und Darstellung. Während in der Bundesrepublik, wie in allen marktwirtschaftlich orientierten Ländern, der weitgehend ohne Einfluß des Staates zustandegekommene Marktpreis im allgemeinen den gesellschaftlichen Wert eines Gutes darstellt und der Staat nur bei wenigen Gütern, beispielsweise bei einigen landwirtschaftlichen Erzeugnissen oder bei Energie, stärker Einfluß auf die Preisbildung nimmt, lag in der planwirtschaftlich ausgerichteten DDR die Preisbildung in der Hand des Staates. So wurden beispielsweise in der DDR die Preise für viele wichtige Güter des täglichen Bedarfs, wie z.B. Grundnahrungsmittel, Wohnungsmieten und öffentliche Verkehrsmittel durch Subventionen aus politischen Gründen niedrig gehalten, während "Luxusgüter", wie Autos, Radios, Fernseh- und Phonogeräte oder Kühlschränke, bewußt teuer gehalten wurden.

Diese fundamentalen Unterschiede der Preissysteme schlugen sich auch in den preisstatistischen Berichtssystemen nieder. So spiegelt sich die Vielfalt der in der Bundesrepublik Deutschland nach Wirtschaftsbereichen, Güterarten, Vermarktungsstufen und nach regionalen Gesichtspunkten differenzierten einzelnen Märkte - auf denen sich dann die im Zeitablauf je nach Angebot und Nachfrage sich ständig ändernden Preise für die einzelnen Gütervarianten bildeten - in einem komplexen preisstatistischen Berichtssystem wieder, während sich bei der zentralwirtschaftlichen Festlegung der Preise in der DDR die "Preisstatistik" dort auf das Festhalten der genehmigten Preise in Listenform beschränken konnte.

Deshalb bedeutet der Übergang von der Planwirtschaft zur Marktwirtschaft in der DDR im Grunde die Neueinführung der Preisstatistik im Wege der vollständigen Übernahme des preisstatistischen Berichtssystems der Bundesrepublik und nicht nur die Anpassung einer schon vorhandenen Statistik wie in den meisten übrigen Statistikfeldern.

- 2 -

Im Statistischen Amt der DDR sind die Arbeiten zur Einführung des gesamten preisstatistischen Berichtssystems der Bundesrepublik schon seit mehreren Monaten in vollem Gange, intensiv unterstützt durch Beratungen von Fachstatistikern des Statistischen Bundesamtes. Da die Arbeitskapazitäten zu einer sofortigen gleichzeitigen Einführung aller einzelnen Preisfachstatistiken nicht ausreichen, mußten Prioritäten gesetzt werden. Danach ergibt sich im einzelnen derzeit folgender Stand der Arbeiten:

1) Statistik der Verbraucherpreise

Die Messung der Entwicklung der Kaufkraft des Geldes in den Händen der privaten Verbraucher dürfte eine der vordringlichsten Aufgaben der amtlichen Statistik sein, und zwar gerade in der stürmisch verlaufenden Übergangsphase von der Planwirtschaft zur Marktwirtschaft. So ist beispielsweise für eine zielgerichtete und schnell reagierende Lohnpolitik eine laufende Kontrolle der "Reallöhne", also der von Preiseinflüssen bereinigten Lohnentwicklung, unerlässlich, da sich sonst die reale Verbesserung bzw. Verschlechterung der Lebenshaltung nicht feststellen läßt.

Der in der Bundesrepublik gebräuchliche Gradmesser der Entwicklung der Kaufkraft bei den privaten Haushalten ist der Preisindex für die Lebenshaltung. Eine dem Preisindex für die Lebenshaltung auch nur annähernd vergleichbare Preisstatistik gab es in der DDR in der Vergangenheit nicht; der in den Statistischen Jahrbüchern der DDR veröffentlichte "Index der Einzelhandelspreise, der Leistungspreise und Tarife", der für die Zeit von 1970 bis 1988 als kaum verändert dargestellt wurde, entspricht weder hinsichtlich seiner methodischen Grundlagen noch bezüglich seines Erfassungsbereichs - es wurden nur die staatlich festgelegten Listenpreise für im Zeitablauf unveränderte Gütervarianten einbezogen - den Anforderungen an eine die Kaufkraft des Geldes in den Händen des privaten Verbrauchs messende Verbraucherpreisstatistik.

Das Statistische Amt der DDR hat deshalb mit dem Aufbau einer neuen, dem Preisindex für die Lebenshaltung in der Bundesrepublik voll entsprechenden Verbraucherpreisstatistik auf repräsentativer Grundlage begonnen. So werden bereits seit dem Berichtsmonat Mai 1990 in rund 200 repräsentativ ausgewählten Gemeinden der DDR (zum Vergleich: in der Bundesrepublik sind es 118 Gemeinden) Preise für alle Güterarten des bundesdeutschen Erhebungsprogramms erhoben.

Die bei der Preisermittlung anzuwendenden Verfahren - angefangen von den Grundsätzen zur Auswahl der Berichtsstellen und zur Auswahl der konkreten in die Preiserhebung einzubeziehenden Artikel bis hin zu den Vorschriften zur Sicherstellung des "reinen" Preisvergleichs bei Produktwechsel bzw. bei Qualitätsveränderung - sind ebenfalls auf die Verfahren in der Bundesrepublik abgestimmt. Als - vorläufiger - Bezugszeitraum für die Berechnung und Darstellung der Preisentwicklung wurden die Durchschnittspreise des Jahres 1989 festgelegt, also die Preise, die vor den zum Teil starken Preisanhebungen bzw. Preissenkungen bei wichtigen Gütergruppen im Mai 1990 (teilweise auch schon im Februar) galten.

Auch die Abgrenzung der "Indexbevölkerung" sowie der Haushaltstypen, für die spezielle Berechnungen durchgeführt werden sollen, entsprechen dem bundesdeutschen Vorbild: Es ist vorgesehen, neben den Ergebnissen für alle privaten Haushalte in der DDR zusammen auch Ergebnisse für 4-Personen-Haushalte mit höherem Einkommen, für 4-Personen-Haushalte mit mittlerem Einkommen sowie für 2-Personen-Haushalte mit geringem Einkommen zu berechnen und zu veröffentlichen. Auch an die Aufstellung des Index für die einfache Lebenshaltung eines Kindes ist gedacht.

Die für die Indexberechnungen erforderlichen Wägungsschemata wurden aus Ergebnissen der Wirtschaftsrechnungen der DDR bzw. aus Umsatzstatistiken über Wirtschaftsbereiche (z.B. Einzelhandel, Großhandel), die an private Endverbraucher absetzen, abgeleitet.

Der Vergleich der Ausgabenstruktur nach den acht Hauptverbrauchsgruppen zwischen der Bundesrepublik und der DDR zeigt deutliche Unterschiede der Ausgabeanteile (siehe Schaubild 1). So beträgt im Durchschnitt aller Haushalte der Anteil der Ausgaben für Wohnungsmieten und Energie in der DDR nur 5,6 %, in der Bundesrepublik jedoch 25 %, während umgekehrt die Haushalte in der DDR einen deutlich höheren Anteil ihrer Ausgaben für Nahrungs- und Genußmittel, Getränke und Tabakwaren (rund 38,9 %) tätigen als die Haushalte in der Bundesrepublik (rund 23,0 %).

Betrachtet man die Wägungsanteile der 8 Hauptgruppen für die speziellen Haushaltstypen (Schaubilder 2 - 4), so zeigen sich hier zum Teil noch deutlichere Unterschiede in der Ausgabenstruktur als für alle Haushalte zusammen.

Das Statistische Amt der DDR hat bereits eine probeweise Berechnung der Verbraucherpreisentwicklung vom Zeitraum Mai/Juni 1989 bis Mai 1990 vorgenommen und Ergebnisse für den Gesamtindex (- 1,7 %) sowie für die 8 Hauptgruppen veröffentlicht. Inzwischen liegen auch schon Ergebnisse für Juni 1990 vor; danach lag der Preisindex für die Lebenshaltung für alle privaten Haushalte im Juni 1990 um 12,1 % unter dem Stand vom Juni 1989. Der Index hat sich also von Mai auf Juni 1990 weiter ermäßigt, und zwar mit - 10,5 % relativ stark. In diesem Rückgang kommen weitere Preisadjustierungen an die für den Zeitpunkt der Einführung der DM erwartete Situation zum Ausdruck.

2) Kaufkraftvergleich Bundesrepublik - DDR

Zur Zeit wird in Zusammenarbeit von Statistischem Bundesamt und Statistischem Amt der DDR an einem deutsch-deutschen Verbraucherpreisvergleich gearbeitet, der Auskunft geben soll über die Kaufkraft der Mark der DDR und der DM in der Hand des privaten Endverbrauchers. Das hierfür verwendete Preismaterial wurde von Interviewergruppen, denen neben Fachstatistikern des Statistischen Amtes der Europäischen Gemeinschaften auch Preisstatistiker aus beiden deutschen Staaten angehörten, im Mai 1990 in Berlin-West und Berlin-Ost erhoben. In die Berechnung gehen dabei die unmittelbar vor den letzten größeren Preisreformen in der DDR geltenden Preise ein.

Trotz größerer Schwierigkeiten eines solchen Vergleichs (z.B. im Qualitätsvergleich oder bezüglich der Verfügbarkeit der Güter in der DDR) dürften die Arbeiten in den nächsten Wochen abgeschlossen werden können, so daß die Ergebnisse voraussichtlich Ende August 1990 vorliegen werden.

3) Andere Preisstatistiken

Entsprechend dem Stufenplan des Statistischen Amtes der DDR ist nach dem Preisindex für die Lebenshaltung der Index der Erzeugerpreise gewerblicher Produkte vergleichbar aufzubauen. Die laufende Erhebung der Preise auf repräsentativer Grundlage (für rund 13 000 Erzeugnisse bei rund 1 500 Betrieben) wurde bereits mit dem Berichtsmonat Mai 1990 aufgenommen.

Ab Berichtsmonat Juli 1990 ist der Beginn der regelmäßigen monatlichen Erhebungen in DM-Preisen vorgesehen. Für weitere Preisstatistiken erarbeitet das Statistische Amt der DDR derzeit die methodischen Konzepte mit dem Ziel der vollen Kompatibilität mit der Preisstatistik der Bundesrepublik. Es ist davon auszugehen, daß nach dem Index der Erzeugerpreise gewerblicher Produkte als nächste Indizes die Preisindizes für land- und forstwirtschaftliche Produkte sowie die Baupreisindizes fertiggestellt werden können.

Ziel des Statistischen Amtes der DDR ist es, spätestens ab Berichtsmonat Januar 1991 für alle Preisstatistiken Ergebnisse bereitzustellen, die mit den Ergebnissen der Preisstatistik der Bundesrepublik voll vergleichbar sind.

Aufgrund der gegebenen organisatorischen und personellen Voraussetzungen in der amtlichen Statistik der DDR kann dieses Ziel nur schrittweise erreicht werden, wobei ein wichtiges Ziel, nämlich der Aufbau einer Verbraucherpreisstatistik, schon erreicht zu sein scheint. Zur Sicherstellung der Übereinstimmung des Erhebungs- und Aufbereitungsverfahrens zwischen der bundesdeutschen und der DDR-Preisstatistik ist im Oktober 1990 die Durchführung eines gemeinsamen Lehrgangs von Preisstatistikern des Statistischen Amtes der DDR und Preisstatistikern des Statistischen Bundesamtes und der Statistischen Landesämter vorgesehen; danach erfolgt in einer ganzen Serie von Lehrgängen die Schulung der für die Preisstatistik verantwortlichen Mitarbeiterinnen und Mitarbeiter in den Kreis- und Bezirksämtern der DDR.

Bei der Bewertung der in der Anfangsphase des Aufbaus der Preisstatistik in der DDR veröffentlichten Ergebnisse sollte berücksichtigt werden, daß der in der Übergangsphase zur Marktwirtschaft auftretende Strukturwandel in der DDR - insbesondere das Ausscheiden bisheriger Unternehmen aus dem Markt bzw. die Häufung von Gewerbebeanmeldungen sowie der Übergang von "Ostwaren" zu "Westwaren" - gerade für die Preisstatistik eine Häufung schwieriger methodischer Probleme mit sich bringt. Die Ergebnisse der neuen Preisstatistik in der DDR dürften daher mit einem etwas größeren statistischen Fehler behaftet sein als unter normalen Bedingungen.

VERGLEICH DER "WARENKORBE" ZUR BERECHNUNG VON PREISINDIZES FÜR DIE LEBENSHALTUNG

BUNDESREPUBLIK DEUTSCHLAND - DEUTSCHE DEMOKRATISCHE REPUBLIK

| HAUPTGRUPPEN NACH DER SYSTEMATIK DER EINNAHMEN UND AUSGABEN DER PRIVATEN HAUSHALTE | ALLE PRIVATEN HAUSHALTE | | 4-PERSONEN-HAUSHALTE VON BEAMTEN UND ANGESTELLTEN MIT HÖHEREM EINKOMMEN | | 4-PERSONEN-HAUSHALTE VON ARBEITERN UND ANGESTELLTEN MIT MITTLEREM EINKOMMEN | | 2-PERSONEN-HAUSHALTE VON RENTEN- UND SOZIALHILFE- EMPFANGERN MIT GERINGEM EINKOMMEN | |
|---|---------------------------------------|------|---|------|---|------|---|------|
| | ANTEILE IN PROZENT DER GESAMTAUSGABEN | | | | | | | |
| | D | DDR | D | DDR | D | DDR | D | DDR |
| NAHRUNGSMITTEL, GETRÄNKE, TABAKWAREN | 23.0 | 38.9 | 20.2 | 32.6 | 26.0 | 39.0 | 30.4 | 49.1 |
| BEKLEIDUNG, SCHUHE | 6.9 | 12.9 | 8.0 | 13.1 | 7.7 | 13.7 | 5.2 | 9.0 |
| WOHNUNGSMIETEN, ENERGIE (OHNE KRAFTSTOFFE) | 25.0 | 5.6 | 22.6 | 4.7 | 25.3 | 5.5 | 33.7 | 7.6 |
| MÖBEL, HAUSHALTSGERÄTE U.A. ANDERE GÜTER FÜR DIE HAUSHALTSFUHRUNG | 7.2 | 12.0 | 6.2 | 13.0 | 6.6 | 11.0 | 6.2 | 10.6 |
| GÜTER FÜR DIE GESUNDHEITS- UND KÖRPERPFLEGE | 4.1 | 2.9 | 5.6 | 2.4 | 2.9 | 2.6 | 4.8 | 3.7 |
| GÜTER FÜR VERKEHR UND NACHRICHTENÜBERMITTLUNG | 14.4 | 12.5 | 14.5 | 18.6 | 13.9 | 12.8 | 8.5 | 6.9 |
| GÜTER FÜR BILDUNG, UNTERHALTUNG, FREIZEIT (OHNE DIENSTLEISTUNGEN DES GASTGEWERBES) | 8.4 | 9.0 | 9.7 | 9.4 | 9.4 | 10.2 | 5.7 | 8.2 |
| GÜTER FÜR DIE PERSONLICHE AUSSTATTUNG, DIENST- LEISTUNGEN DES BEHERBERGUNGSGEWERBES SOWIE GÜTER SONSTIGER ART | 10.9 | 6.2 | 13.2 | 6.3 | 8.1 | 5.1 | 5.2 | 4.9 |

D = BUNDESREPUBLIK DEUTSCHLAND
DDR = DEUTSCHE DEMOKRATISCHE REPUBLIK

VERGLEICH DER "WARENKÖRBE" ZUR BERECHNUNG VON PREISINDIZES FÜR DIE LEBENSHALTUNG

BUNDESREPUBLIK DEUTSCHLAND - DEUTSCHE DEMOKRATISCHE REPUBLIK

| HAUPTGRUPPEN NACH DER SYSTEMATIK DER EINNAHMEN UND AUSGABEN DER PRIVATEN HAUSHALTE | ALLE PRIVATEN HAUSHALTE | | 4-PERSONEN-HAUS- HALTE VON BEAMTEN UND ANGESTELLTEN MIT HÖHEREM EINKOMMEN | | 4-PERSONEN-HAUS- HALTE VON ARBEITERN UND ANGESTELLTEN MIT MITTLEREM EINKOMMEN | | 2-PERSONEN-HAUS- HALTE VON RENTEN- UND SOZIALHILFE- EMPFANGERN MIT GERINGEM EINKOMMEN | |
|---|---|----------------|---|----------------|---|----------------|---|---------------|
| | A U S G A B E N B E T R A G E I N J E W E I L I G E R W Ä H R U N G | | | | | | | |
| | D | DDR | D | DDR | D | DDR | D | DDR |
| NAHRUNGSMITTEL, GETRÄNKE, TABAKWAREN | 713.69 | 629.49 | 1001.85 | 752.63 | 790.05 | 698.28 | 464.21 | 465.16 |
| BEKLEIDUNG, SCHUHE | 215.67 | 208.85 | 396.80 | 302.61 | 234.30 | 245.02 | 80.00 | 85.32 |
| WOHNUNGSMIETEN, ENERGIE (OHNE KRAFTSTOFFE) | 777.04 | 90.00 | 1124.16 | 108.66 | 770.82 | 99.00 | 515.01 | 72.08 |
| MÖBEL, HAUSHALTSGERÄTE U.A. ANDERE GÜTER FÜR DIE HAUSHALTSFUHRUNG | 224.18 | 194.34 | 308.06 | 299.36 | 200.95 | 197.34 | 95.29 | 100.00 |
| GÜTER FÜR DIE GESUNDHEITS- UND KÖRPERPFLEGE | 127.25 | 47.29 | 277.53 | 56.16 | 89.53 | 47.39 | 73.89 | 34.77 |
| GÜTER FÜR VERKEHR UND NACHRICHTENÜBERMITTLUNG | 447.14 | 202.33 | 719.20 | 429.01 | 424.05 | 230.27 | 130.40 | 65.73 |
| GÜTER FÜR BILDUNG, UNTERHALTUNG, FREIZEIT (OHNE DIENSTLEISTUNGEN DES GASTGEWERBES) | 259.90 | 146.33 | 482.89 | 216.47 | 286.35 | 182.82 | 87.62 | 77.62 |
| GÜTER FÜR DIE PERSÖNLICHE AUSSTATTUNG, DIENST- LEISTUNGEN DES BEHERBERGUNGSGEWERBES SOWIE GÜTER SONSTIGER ART | 339.66 | 100.37 | 653.83 | 144.71 | 248.04 | 91.94 | 79.63 | 46.54 |
| I N S G E S A M T | 3104.53 | 1619.00 | 4964.32 | 2309.61 | 3044.09 | 1792.06 | 1526.05 | 947.22 |

D = BUNDESREPUBLIK DEUTSCHLAND
DDR = DEUTSCHE DEMOKRATISCHE REPUBLIK

Monatliche Verbrauchsausgaben der Indexhaushalte
in der Bundesrepublik Deutschland und in der DDR

| Haushaltstyp | Haushalts- mitglieder | | Verbrauchsausgaben in jeweiligen Währungen je Monat und Haushalt | |
|--|--------------------------|-----|--|-------|
| | D | DDR | D | DDR |
| Alle privaten Haushalte | 2,3 | 2,9 | 3 105 | 1 619 |
| 4-Personenhaushalte mit höherem Einkommen | 4 | 4 | 4 964 | 2 310 |
| 4-Personenhaushalte mit mittlerem Einkommen | 4 | 4 | 3 044 | 1 792 |
| 2-Personenhaushalte mit geringem Einkommen | 2 | 2 | 1 526 | 947 |

D = Bundesrepublik Deutschland

DDR = Deutsche Demokratische Republik

Preise

Heft 4

Preisindex für die Lebenshaltung
– Wägungsschema 1989 –

August 1990

STATISTISCHES AMT DER DDR

Preise

Preisindex fuer die Lebenshaltung
- Waegungsschema 1989 -

Herausgeber:

Statistisches Amt der DDR (StAt)
Abt. Preise und oeffentliche Haushalte
Hans-Beimler-Str. 70 - 72. PSF 267. Berlin 1 0 2 6
Tel. 235 3476

Druck: Druckerei des StAt

Nachdruck- auch auszugsweise- nur mit
Quellenangabe gestattet.

August 1990

Vorbemerkung

1. Seit Mai 1990 werden durch das Statistische Amt der DDR monatlich in ueber 200 repraesentativ gewaehlten Gemeinden Preise auf der Endverbraucherstufe fuer Waren und Leistungen in Verkaufsstellen- und Dienstleistungseinrichtungen erfasst. Auf der Grundlage der dabei erfassten ca. 300 000 Einzeldaten (Preise) werden durchschnittliche Preisveraenderungen ermittelt.
2. Entsprechend unterschiedlicher Familiengroesse und Nettohaushaltseinkommen wirken sich Preisveraenderungen bei gekauften Waren bzw. in Anspruch genommenen Leistungen in Abhaengigkeit von ihrer Rolle und Haeufigkeit in den Haushaltsangaben unterschiedlich auf die Lebenshaltung aus. Um diese real statistisch widerzuspiegeln, werden Preisindizes fuer die Lebenshaltung fuer verschiedene Haushaltstypen ermittelt. Das erfolgt auf der Grundlage unterschiedlicher "Warenkoerbe", d. h. einer differenzierten Gewichtung (Waegungsschema) der Preisveraenderungen entsprechend der jeweiligen Haushaltstypen.
3. Durch das Statistische Amt der DDR wurden fuer das Jahr 1989 auf der Grundlage der Daten der Statistik des Haushaltsbuget sowie weiterer statistischer Angaben ueber Umsatz und privaten Verbrauch fuer

- alle Haushalte

- 4-Personen-Arbeiter- und Angestelltenhaushalte mit mittleren Einkommen

- 4-Personen-Arbeiter- und Angestelltenhaushalte mit hoeherem Einkommen

- 2-Personen-Rentenhaushalte

differenzierte Waegungsschemata ("Warenkoerbe") ermittelt.

Dabei sind folgende Abgrenzungen vorgenommen worden:

a. alle Haushalte

Dem Waegungsschema fuer die Ermittlung des Preisindex fuer die Lebenshaltung aller Haushalte liegt der Durchschnitt fuer Haushalte von Arbeitern und Angestellten zugrunde, der als repraesentativ fuer alle Haushalte angenommen werden kann. Dieser Durchschnittshaushalt besteht aus 2,87 Personen, darunter sind 1,85 Bezieher von Arbeitseinkommen. Das durchschnittliche monatliche Haushaltsbruttoeinkommen dieser Haushalte belief sich 1989 auf 2380 Mark.

Die Gewichte fuer die Waegung wurden aus den Ausgaben fuer den privaten Verbrauch dieses Durchschnittshaushaltes abgeleitet.

b. 4-Personen-Haushalte von Arbeitern und Angestellten mit hohem Einkommen

Dem Waegungsschema fuer die Ermittlung des Preisindex fuer die Lebenshaltung eines 4-Personen-Haushaltes mit hohem Einkommen liegen Haushalte von Ehepaaren mit 2 Kindern zugrunde. Der Haushaltsvorstand (Hauptarbeits-einkommensbezieher) ist als Arbeiter oder Angestellter beschaeftigt und das Haushaltsnettoeinkommen dieser Haushalte betraegt 2400 Mark und mehr. Das durchschnittliche monatliche Haushaltsbruttoeinkommen dieser Haushalte belief sich 1989 auf 3350 Mark.

Die Gewichte fuer die Waegung wurden aus den Ausgaben fuer den privaten Verbrauch dieses Durchschnittshaushaltes abgeleitet.

c. 4-Personen-Haushalte von Arbeitern und Angestellten mit mittlerem Einkommen

Dem Waegungsschema fuer die Ermittlung des Preisindex fuer die Lebenshaltung eines 4-Personen-Haushaltes mit mittlerem Einkommen liegen Haushalte von Ehepaaren mit 2 Kindern zugrunde. Der Haushaltsvorstand (Hauptarbeitseinkommensbezieher) ist als Arbeiter oder Angestellter beschaeftigt und das Haushaltsnettoeinkommen dieser Haushalte bewegt sich zwischen 2000 und 2400 Mark. Das durchschnittliche monatliche Haushaltsbruttoeinkommen dieser Haushalte belief sich 1989 auf 2550 Mark.

Die Gewichte fuer die Waegung wurden aus den Ausgaben fuer den privaten Verbrauch dieses Durchschnittshaushaltes abgeleitet.

d. 2-Personen-Rentnerhaushalte

Dem Waegungsschema fuer die Ermittlung des Preisindex fuer die Lebenshaltung eines 2-Personen-Haushaltes liegen Haushalte von Rentnerehepaaren, die kein Arbeitseinkommen beziehen, zugrunde. Das durchschnittliche monatliche Haushaltsbruttoeinkommen dieser Haushalte belief sich 1989 auf 1047 Mark.

Die Gewichte fuer die Waegung wurden aus den Ausgaben fuer den privaten Verbrauch dieses Durchschnittshaushaltes abgeleitet.

Fressenden für die Lebenshaltung
Wagungsschema 1989

| SEA Nr. | Text | Alle Haushalte | | 4 Personen HH | | 4 Personen HH | | 2 Personen- | | 2 Personen- | |
|---------|--|------------------------|-------------------------------|--------------------------|-------------------------------|--------------------------|---------------------------------|---------------------|----------------------------|---------------------|----------------------------|
| | | Wagungsanteil in DM | Wagungsanteil in Frontille | o. hoher. Eink. in DM | o. nph. Eink. in Frontille | o. mittl. Eink. in DM | o. mittl. Eink. in Frontille | Reinler HH in DM | Reinler HH in Frontille | Reinler HH in DM | Reinler HH in Frontille |
| 0 | Lebenshaltung insgesamt | 1619.00 | 1000.00 | 2309.61 | 1000.00 | 1792.66 | 1000.00 | 917.00 | 1000.00 | | |
| 1 | Nahrungsmittel, Getränke, Tabakwaren | 629.49 | 388.78 | 752.63 | 325.80 | 698.28 | 389.65 | 463.14 | 491.11 | | |
| 11 | Fleisch, Fleischerzeugnisse, Fisch, Fischerzeugnisse | 128.44 | 79.31 | 144.11 | 62.30 | 140.67 | 78.46 | 105.07 | 110.93 | | |
| 111 | Fleisch, frisch, gefroren oder tiefgefroren (ohne Geflügel, Hackfleisch, Innereien) | 41.99 | 27.14 | 44.89 | 19.40 | 44.35 | 24.76 | 38.47 | 40.44 | | |
| 1111 | Rindfleisch | 15.80 | 9.26 | 14.91 | 6.06 | 14.00 | 7.81 | 14.83 | 13.67 | | |
| 1112 | Halbfleisch | 0.52 | 0.32 | 0.53 | 0.24 | 0.42 | 0.23 | 0.55 | 0.58 | | |
| 1113 | Schweinefleisch | 25.01 | 13.44 | 26.46 | 11.31 | 22.00 | 13.08 | 19.25 | 20.33 | | |
| 1115 | Schaf- und Ziegenfleisch | 0.97 | 0.60 | 1.03 | 0.45 | 0.84 | 0.47 | 1.10 | 1.16 | | |
| 1117 | Wildfleisch | 2.49 | 1.51 | 2.64 | 1.18 | 2.09 | 1.17 | 2.25 | 2.90 | | |
| 112 | Geflügelfleisch (ohne Wildgeflügelfleisch, Innereien u.a. Schlachtabenprodukte) | 10.00 | 4.18 | 10.37 | 4.49 | 10.00 | 3.37 | 10.00 | 10.57 | | |
| 113 | Wachfleisch, Innereien u.a. Schlachtabenprodukte, frisch, gefroren, tiefgefroren | 12.29 | 7.39 | 12.37 | 5.36 | 14.15 | 7.90 | 9.46 | 10.19 | | |
| 1131 | Hackfleisch | 10.27 | 4.34 | 10.23 | 4.43 | 12.48 | 6.97 | 7.46 | 7.88 | | |
| 1135 | Innereien und Schlachtabenprodukte | 2.42 | 1.25 | 2.14 | 0.93 | 1.67 | 0.93 | 2.19 | 2.31 | | |
| 116 | Wurstwaren, Schinken, Speck u.a., geräuchert, getrocknet oder gelocht | 49.42 | 30.52 | 64.37 | 27.86 | 60.38 | 33.62 | 36.07 | 48.07 | | |
| 1141 | Kohlwurst | 9.81 | 6.04 | 20.59 | 8.90 | 11.97 | 6.47 | 7.17 | 7.56 | | |
| 1142 | Brühwurst | 14.17 | 9.99 | 16.07 | 6.94 | 19.21 | 10.99 | 11.80 | 12.45 | | |
| 1143 | Kochwurst (ohne Konserven) | 19.34 | 11.94 | 19.25 | 8.31 | 23.58 | 13.15 | 14.10 | 14.88 | | |
| 1145 | Schinken, geräuchert, getrocknet oder gelocht (auch Schinkenspeck, aber oh. Konserven) | 3.85 | 2.38 | 8.24 | 3.56 | 4.67 | 2.61 | 2.79 | 2.95 | | |
| 1149 | Anderer Wurstwaren | 0.25 | 0.15 | 0.22 | 0.10 | 0.37 | 0.20 | 0.22 | 0.23 | | |
| 115 | Fleischkonserven, tiefgefrorenes, fertig zubereitetes Fleisch | 4.00 | 2.47 | 4.00 | 1.72 | 4.00 | 2.23 | 3.42 | 3.61 | | |
| 1151 | Fleischkonserven | 4.00 | 2.47 | 4.00 | 1.72 | 4.00 | 2.23 | 3.42 | 3.61 | | |
| 116 | Anderer Fleischzeugnisse (ohne Fertiggerichte) | 0.31 | 0.19 | 0.31 | 0.13 | 0.37 | 0.21 | 0.22 | 0.23 | | |
| 1161 | Fleischsalat u.a. Feinkostsalate auf Fleischbasis | 0.31 | 0.19 | 0.31 | 0.13 | 0.37 | 0.21 | 0.22 | 0.23 | | |
| 117 | Fische und Fischfilet, frisch (auch lebend) oder tiefgefroren | 2.09 | 1.28 | 1.76 | 0.75 | 2.52 | 1.41 | 2.78 | 2.93 | | |
| 1171 | Fische, frisch (auch lebend) | 2.09 | 1.28 | 1.76 | 0.75 | 2.52 | 1.41 | 2.78 | 2.93 | | |
| 118 | Fischkonserven, Konserven von Krebs- und Weichtieren | 3.76 | 2.33 | 3.76 | 1.63 | 3.33 | 1.86 | 2.82 | 2.97 | | |
| 1181 | Fischkonserven | 1.91 | 1.18 | 1.91 | 0.82 | 1.71 | 0.93 | 1.43 | 1.51 | | |
| 1184 | Kartoffeln | 1.85 | 1.15 | 1.85 | 0.81 | 1.64 | 0.91 | 1.39 | 1.46 | | |
| 119 | Anderer Fischerzeugnisse, Krebs- und Weichtiere | 2.58 | 1.59 | 2.28 | 1.00 | 1.63 | 0.90 | 1.64 | 1.74 | | |
| 1191 | Fische und Fischfilet, geräuchert | 1.45 | 1.02 | 1.39 | 0.60 | 0.81 | 0.45 | 0.89 | 0.94 | | |
| 1195 | Fischlake, Fischfilet, Fischhälften u.a. packierte Fischerzeugnisse (auch vorgebraten) | 0.24 | 0.16 | 0.22 | 0.10 | 0.23 | 0.13 | 0.25 | 0.27 | | |
| 1197 | Sonstige Fischerzeugnisse | 0.67 | 0.41 | 0.67 | 0.30 | 0.59 | 0.32 | 0.50 | 0.53 | | |
| 12 | Milch, Milchzeugnisse, Eier, Speisefette und öle | 81.00 | 58.84 | 79.08 | 42.87 | 71.45 | 52.72 | 48.33 | 72.13 | | |
| 121 | Trinkmilch | 12.00 | 7.81 | 18.71 | 8.10 | 17.43 | 9.73 | 8.25 | 8.71 | | |
| 1211 | Trinkmilch, frisch | 12.00 | 7.81 | 18.71 | 8.10 | 17.43 | 9.73 | 8.25 | 8.71 | | |
| 122 | Kondensmilch, Milchpulver | 6.40 | 4.00 | 6.80 | 2.94 | 5.64 | 3.14 | 9.19 | 9.71 | | |
| 1221 | Kondensmilch | 6.40 | 4.00 | 6.80 | 2.94 | 5.64 | 3.14 | 9.19 | 9.71 | | |

Preisindex für die Lebenshaltung
Maquessche 1970

| SEA Nr. | Text | Alle Haushalte alle Haushalte | | 4 Personen HH o. höher, Eink. u. höh. Eink. | | 4 Personen HH o. mittl. Eink. | | 2 Personen-Haushalte | | 2 Personen-Haushalte | |
|---------|---|-------------------------------|--------------------------|---|--------------------------|-------------------------------|--------------------------|----------------------|--------------------------|----------------------|--------------------------|
| | | Magungsanteil in DM | Magungsanteil in Franken | Magungsanteil in DM | Magungsanteil in Franken | Magungsanteil in DM | Magungsanteil in Franken | Magungsanteil in DM | Magungsanteil in Franken | Magungsanteil in DM | Magungsanteil in Franken |
| 123 | Anderer Milchzuckererzeugnisse (ohne Base, Instant, Milchpulver und Pulver "Palaz") | 1.1 | 1.75 | 1.28 | 0.55 | 1.04 | 4.19 | 1.78 | 1.44 | | |
| 1231 | Sahne (auch Schlagerahm) | 0.40 | 0.25 | 0.56 | 0.24 | 0.74 | 0.19 | 0.56 | 0.59 | | |
| 1232 | Quark/Schweizerkäse | 0.22 | 0.45 | 0.22 | 0.71 | 0.72 | 0.40 | 0.82 | 0.87 | | |
| 1233 | Quark/Schweizerkäse | 18.28 | 11.28 | 21.29 | 9.19 | 19.73 | 11.01 | 14.92 | 15.21 | | |
| 1234 | Pass | 2.65 | 1.64 | 3.22 | 1.58 | 2.92 | 1.43 | 1.74 | 1.85 | | |
| 1235 | Hardkäse | 6.79 | 4.18 | 8.25 | 3.56 | 7.50 | 4.18 | 4.53 | 4.77 | | |
| 1236 | Schmelzkäse und halbfester Schmelzkäse | 4.56 | 2.82 | 5.54 | 2.40 | 5.61 | 2.81 | 3.04 | 3.21 | | |
| 1237 | Hardkäse | 7.28 | 2.92 | 3.28 | 1.92 | 3.28 | 1.83 | 3.74 | 3.96 | | |
| 1238 | Frischkäse und Frischkäsezubereitungen (ohne Quark/Schweizerkäse) | 1.00 | 0.62 | 1.00 | 0.85 | 1.00 | 0.56 | 1.33 | 1.41 | | |
| 1239 | Sauerkäse | 18.00 | 8.65 | 16.44 | 7.21 | 16.57 | 9.25 | 9.58 | 10.12 | | |
| 1240 | Eier | 14.00 | 8.65 | 14.44 | 7.21 | 14.57 | 9.25 | 9.58 | 10.12 | | |
| 1241 | Frische Eier | 22.00 | 13.54 | 26.36 | 13.41 | 27.00 | 15.07 | 17.58 | 18.57 | | |
| 1242 | Butter (auch Milchhalbfette und Butterschmalz) | 22.00 | 13.54 | 26.36 | 13.41 | 27.00 | 15.07 | 17.58 | 18.57 | | |
| 1243 | Deutsche Markenbutter | 7.00 | 4.31 | 8.00 | 3.47 | 7.00 | 3.91 | 7.92 | 8.35 | | |
| 1244 | Anderer Speisefette und -ole | 4.00 | 2.47 | 3.00 | 2.17 | 4.43 | 2.47 | 4.58 | 4.84 | | |
| 1245 | Margarine | 0.84 | 0.40 | 0.64 | 0.28 | 0.64 | 0.36 | 0.69 | 0.73 | | |
| 1246 | Speisefette pflanzlichen Ursprungs | 1.36 | 0.64 | 1.36 | 0.59 | 1.36 | 0.74 | 1.47 | 1.55 | | |
| 1247 | Anderer Speisefette pflanzlichen Ursprungs | 2.00 | 0.62 | 1.00 | 0.45 | 1.00 | 0.32 | 1.17 | 1.23 | | |
| 1248 | Anderer Speisefette tierischen Ursprungs | 27.89 | 17.22 | 13.31 | 14.45 | 27.91 | 15.59 | 20.71 | 22.06 | | |
| 1249 | Obst, Obstzuckererzeugnisse (ohne Getränke und Marmelade) | 7.39 | 4.56 | 9.41 | 4.07 | 8.06 | 4.50 | 5.52 | 5.61 | | |
| 1250 | Brennholz, frisch | 4.75 | 4.29 | 8.85 | 3.83 | 7.58 | 4.23 | 5.00 | 5.28 | | |
| 1251 | Apfel | 0.40 | 0.27 | 0.56 | 0.29 | 0.48 | 0.27 | 0.52 | 0.53 | | |
| 1252 | Sonstiges frisches Kernobst | 1.44 | 0.91 | 1.86 | 0.81 | 1.60 | 0.87 | 1.05 | 1.11 | | |
| 1253 | Steinobst, frisch | 0.69 | 0.43 | 0.80 | 0.38 | 0.70 | 0.39 | 0.46 | 0.48 | | |
| 1254 | Fleisch | 0.42 | 0.26 | 0.53 | 0.23 | 0.52 | 0.29 | 0.34 | 0.36 | | |
| 1255 | Kirschen | 0.15 | 0.22 | 0.45 | 0.20 | 0.38 | 0.21 | 0.25 | 0.27 | | |
| 1256 | Pflaumen | 2.15 | 1.32 | 2.78 | 1.18 | 2.34 | 1.31 | 1.53 | 1.60 | | |
| 1257 | Birnen und Weintrauben, frisch | 0.75 | 0.46 | 0.95 | 0.41 | 0.80 | 0.45 | 0.53 | 0.56 | | |
| 1258 | Erdbeeren | 0.42 | 0.24 | 0.54 | 0.23 | 0.46 | 0.26 | 0.31 | 0.33 | | |
| 1259 | Sonstige frische Beeren | 0.98 | 0.60 | 1.25 | 0.54 | 1.08 | 0.60 | 0.71 | 0.75 | | |
| 1260 | Weintrauben | 18.00 | 8.17 | 12.01 | 5.21 | 10.00 | 5.50 | 6.35 | 6.80 | | |
| 1261 | Süd- und Zitrusfrüchte, frisch | 0.99 | 0.61 | 1.19 | 0.52 | 1.00 | 0.54 | 0.63 | 0.68 | | |
| 1262 | Fäpfeleien und Grapefruits | 3.38 | 3.32 | 4.44 | 2.80 | 3.38 | 3.40 | 4.40 | 4.73 | | |
| 1263 | Zitronen und sonstige frische Zitrusfrüchte | 3.65 | 2.74 | 4.54 | 1.89 | 3.62 | 2.42 | 3.62 | 3.19 | | |
| 1264 | Bananen | 2.89 | 1.79 | 2.91 | 1.24 | 2.89 | 1.42 | 2.14 | 2.27 | | |
| 1265 | Schalen- und Kerneobst | 1.29 | 0.80 | 1.27 | 0.55 | 1.29 | 0.72 | 0.91 | 0.96 | | |
| 1266 | Nuß und Haselnüsse | 0.71 | 0.44 | 0.73 | 0.32 | 0.71 | 0.40 | 0.50 | 0.53 | | |
| 1267 | Sonstiges Schalenobst | 0.89 | 0.45 | 0.91 | 0.39 | 0.89 | 0.50 | 0.74 | 0.78 | | |
| 1268 | Kerneobst | 3.93 | 2.43 | 4.36 | 1.89 | 2.99 | 1.67 | 2.14 | 2.39 | | |
| 1269 | Obstkonserven | 1.03 | 0.63 | 1.00 | 0.47 | 0.52 | 0.29 | 0.60 | 0.63 | | |
| 1270 | Kaffeebohnen | 0.10 | 0.09 | 0.12 | 0.05 | 0.07 | 0.04 | 0.08 | 0.08 | | |
| 1271 | Sonstige Kernobstkonserven | 0.62 | 0.40 | 0.67 | 0.29 | 0.32 | 0.18 | 0.34 | 0.38 | | |
| 1272 | Kirschenkonserven | 2.00 | 1.24 | 2.56 | 1.02 | 2.00 | 1.12 | 1.33 | 1.41 | | |
| 1273 | Ananas-Konserven | 0.14 | 0.09 | 0.13 | 0.04 | 0.07 | 0.04 | 0.08 | 0.08 | | |
| 1274 | Sonstige Obstkonserven | 0.07 | 0.04 | 0.02 | 0.01 | 0.06 | 0.02 | 0.04 | 0.04 | | |
| 1275 | Teigwaren | 0.07 | 0.04 | 0.02 | 0.01 | 0.06 | 0.02 | 0.04 | 0.04 | | |
| 1276 | Erdbeeren | 24.44 | 16.31 | 29.12 | 17.62 | 24.92 | 15.85 | 20.83 | 22.00 | | |
| 1277 | Kartoffeln, Gemüse, Kartoffel- und Gemüseerzeugnisse (ohne Getränke) | 4.00 | 2.47 | 4.00 | 1.73 | 4.00 | 2.23 | 3.92 | 4.14 | | |
| 1278 | Kartoffeln, frisch | 0.65 | 0.40 | 0.87 | 0.38 | 0.86 | 0.48 | 0.68 | 0.73 | | |
| 1279 | Kartoffelerzeugnisse | | | | | | | | | | |

Preisindex für die Lebenshaltung
Wagungsschema 1989

| StA Nr. Text | Alle Haushalte alle Haushalte | | 4 Personen HH 4 Personen HH | | 4 Personen HH 4 Personen HH | | 2 Personen- 2 Personen- | |
|--|-------------------------------|-------------------------------|--|--|---|---|--------------------------------------|---|
| | Wagungsanteil in DM | Wagungsanteil in Frontille | o.höher. Eink. Wagungsanteil in DM | n. hoh. Eink. Wagungsanteil in Frontille | o.nitll.Eink. Wagungsanteil in DM | n. nitll.Eink. Wagungsanteil in Frontille | Reinler HH Wagungsanteil in DM | Reinler HH Wagungsanteil in Frontille |
| 1425 Kartoffelpurpulpulver, purrenflochen, -pulferackl, -blofochl | 0.65 | 0.40 | 0.07 | 0.10 | 0.04 | 0.48 | 0.40 | 0.73 |
| 143 Speisekohl, frisch | 3.27 | 2.02 | 3.59 | 1.35 | 3.26 | 1.02 | 2.45 | 2.50 |
| 1431 Blumenkohl | 2.11 | 1.10 | 2.31 | 1.00 | 2.11 | 1.10 | 1.50 | 1.67 |
| 1433 Weißkohl | 0.51 | 0.32 | 0.56 | 0.26 | 0.50 | 0.20 | 0.38 | 0.40 |
| 1435 Rotkohl | 0.29 | 0.18 | 0.32 | 0.14 | 0.29 | 0.16 | 0.22 | 0.25 |
| 1439 Sonstiger frischer Kohl | 0.34 | 0.22 | 0.40 | 0.17 | 0.34 | 0.20 | 0.27 | 0.28 |
| 144 Blatt- und Stängelgewüse, frisch | 0.59 | 0.36 | 0.65 | 0.28 | 0.59 | 0.33 | 0.44 | 0.47 |
| 1441 Kopfsalat | 0.59 | 0.36 | 0.65 | 0.28 | 0.59 | 0.33 | 0.44 | 0.47 |
| 145 Fruchtgewüse, frisch | 9.42 | 5.81 | 10.32 | 4.47 | 9.44 | 5.27 | 7.00 | 7.47 |
| 1451 Tomaten | 4.99 | 3.08 | 5.47 | 2.37 | 5.00 | 2.79 | 3.25 | 3.76 |
| 1455 Paprika | 0.80 | 0.34 | 0.96 | 0.42 | 0.89 | 0.50 | 0.67 | 0.70 |
| 1459 Gurken | 3.55 | 2.19 | 3.89 | 1.60 | 3.55 | 1.90 | 2.47 | 2.81 |
| 146 Anderes Gemüse, frisch | 3.72 | 2.31 | 4.07 | 1.74 | 3.67 | 2.05 | 2.74 | 2.89 |
| 1461 Zwiebelgewüse | 1.40 | 0.99 | 1.75 | 0.74 | 1.55 | 0.84 | 1.16 | 1.25 |
| 1462 Pilze | 0.65 | 0.40 | 0.71 | 0.31 | 0.65 | 0.36 | 0.49 | 0.52 |
| 1463 Nussfruchte | 0.17 | 0.11 | 0.19 | 0.08 | 0.17 | 0.10 | 0.12 | 0.12 |
| 1465 Speisebohnen und Karotten | 0.05 | 0.33 | 0.93 | 0.40 | 0.04 | 0.10 | 0.04 | 0.08 |
| 1467 Radieschen, rotlich | 0.02 | 0.01 | 0.02 | 0.01 | 0.01 | 0.01 | 0.01 | 0.01 |
| 1469 Sonstiges frisches Gemüse | 0.03 | 0.27 | 0.47 | 0.20 | 0.03 | 0.20 | 0.32 | 0.33 |
| 147 Tiefgefrorenes Gemüse | 1.50 | 0.92 | 1.71 | 0.75 | 1.50 | 0.81 | 1.00 | 1.14 |
| 1471 Spinat, III | 0.20 | 0.12 | 0.23 | 0.10 | 0.20 | 0.11 | 0.14 | 0.15 |
| 1479 Sonstiges tiefgefrorenes Gemüse | 1.30 | 0.80 | 1.51 | 0.65 | 1.30 | 0.72 | 0.90 | 0.99 |
| 148 Gemüsekonserven | 3.19 | 1.96 | 3.75 | 1.60 | 3.46 | 1.95 | 2.30 | 2.45 |
| 1481 Gemüse in Essig | 0.80 | 0.49 | 0.95 | 0.42 | 1.07 | 0.61 | 0.50 | 0.63 |
| 1482 Sauerkraut u.a. | 0.20 | 0.12 | 0.23 | 0.10 | 0.20 | 0.11 | 0.15 | 0.15 |
| 1485 Erbsenconserven | 0.80 | 0.49 | 0.93 | 0.40 | 0.80 | 0.45 | 0.50 | 0.61 |
| 1487 Bohnenconserven | 0.40 | 0.37 | 0.70 | 0.30 | 0.60 | 0.30 | 0.43 | 0.46 |
| 1489 Sonstige Gemüseconserven | 0.19 | 0.49 | 0.91 | 0.42 | 0.79 | 0.43 | 0.57 | 0.60 |
| 149 Andere Gemüseerzeugnisse | 0.10 | 0.06 | 0.13 | 0.06 | 0.11 | 0.00 | 0.12 | 0.11 |
| 1491 Trockene ausgeleierte Nussfruchte | 0.10 | 0.06 | 0.13 | 0.06 | 0.10 | 0.00 | 0.12 | 0.11 |
| 15 Brot u.a. Backwaren | 21.95 | 19.74 | 19.74 | 17.21 | 19.00 | 22.31 | 20.50 | 31.22 |
| 151 Aus Brotteig | 12.00 | 7.41 | 13.00 | 6.49 | 14.00 | 8.91 | 10.00 | 10.55 |
| 1511 Weißbrot (auch Toastbrot) | 7.13 | 4.31 | 7.41 | 3.81 | 8.15 | 4.75 | 5.44 | 5.75 |
| 1512 Roggen- und Mischbrot (ohne Schrot- und Vollkornbrot) | 4.00 | 3.71 | 5.59 | 3.03 | 5.85 | 4.16 | 4.56 | 5.80 |
| 1517 Kleingebäck aus Brotteig | 3.87 | 2.39 | 5.16 | 2.23 | 5.85 | 4.16 | 4.56 | 5.80 |
| 156 Feine Backwaren, Biberbackwaren | 15.75 | 9.73 | 19.55 | 8.47 | 17.74 | 9.91 | 10.49 | 15.30 |
| 1567 Kuchen, Torten und verwandte feine Backwaren | 15.75 | 9.73 | 19.55 | 8.47 | 17.74 | 9.91 | 10.49 | 15.30 |
| 157 Biberbackwaren | 6.20 | 2.60 | 5.21 | 2.25 | 6.21 | 3.49 | 5.09 | 5.37 |
| 1575 Hart- und Weichkäse (einschl. Käseschmelzen) | 2.21 | 1.37 | 2.74 | 1.10 | 3.01 | 2.15 | 3.13 | 3.31 |
| 1579 Andere Biberbackwaren | 1.99 | 1.21 | 2.47 | 1.07 | 2.40 | 1.34 | 1.94 | 2.04 |
| 16 Zucker, Süßwaren, Karamelle | 39.55 | 24.42 | 50.27 | 21.74 | 48.75 | 25.81 | 32.32 | 34.12 |
| 161 Zucker (Rüben- und Rohrzucker) | 5.00 | 3.63 | 7.62 | 3.29 | 7.35 | 4.10 | 5.00 | 5.36 |
| 1611 Zucker, Kristallzucker | 5.00 | 3.63 | 7.62 | 3.29 | 7.35 | 4.10 | 5.00 | 5.36 |
| 162 Kakaoprodukte (ohne Schokoladenherzeugnisse) | 0.27 | 0.17 | 0.31 | 0.15 | 0.00 | 0.04 | 0.05 | 0.06 |
| 1629 Sonstige Kakaoherzeugnisse | 0.27 | 0.17 | 0.31 | 0.15 | 0.00 | 0.04 | 0.05 | 0.06 |
| 163 Schokoladen und Schokoladenherzeugnisse | 22.35 | 14.04 | 20.37 | 12.20 | 25.92 | 14.46 | 17.55 | 18.51 |
| 1631 Tafelschokoladen | 11.77 | 7.27 | 14.49 | 6.36 | 14.72 | 9.33 | 11.31 | 11.94 |
| 1633 Pralinen | 10.94 | 6.77 | 15.48 | 5.92 | 9.20 | 5.13 | 6.22 | 6.57 |
| 165 Zuckerwaren (ohne kandierte Früchte) | 1.31 | 0.81 | 1.70 | 0.74 | 1.64 | 0.72 | 1.13 | 1.20 |

Preissindex für die Lebenshaltung
Magunosschwa 1989

| SEA Nr. Text | Alle Haushalte alle Haushalte | | 4 Personen HH | | 4 Personen HH | | 2 Personen- | | 2 Personen- | |
|--|-------------------------------|-----------------------------|----------------------|-----------------------------|----------------------|-----------------------------|----------------------|-----------------------------|----------------------|-----------------------------|
| | Magunanteil in DM | Magunanteil in Frontille | Magunanteil in DM | Magunanteil in Frontille | Magunanteil in DM | Magunanteil in Frontille | Magunanteil in DM | Magunanteil in Frontille | Magunanteil in DM | Magunanteil in Frontille |
| 1641 Karakellen, Dragees o.a. lohne Schokoladendragées | 1 71 | 0 81 | 1 70 | 0 74 | 1 64 | 0 92 | 1 13 | | 1 20 | |
| 167 Speiseeis | 6 60 | 4 08 | 9 24 | 6 00 | 8 23 | 4 60 | 5 01 | | 5 29 | |
| 1673 Eiscreme | 6 64 | 4 08 | 9 24 | 6 00 | 8 27 | 4 60 | 5 01 | | 5 29 | |
| 168 Ziegenhonig, Marmelade, Obstsaft, Rubensirup u.a. | 2 76 | 1 67 | 2 00 | 1 10 | 1 49 | 1 49 | 1 50 | | 1 50 | |
| 1681 Birnenhonig | 1 43 | 0 88 | 1 43 | 0 82 | 1 50 | 0 84 | 1 75 | | 1 81 | |
| 1684 Marmelade, Konfitüre, Gelee, Obstsaft | 1 21 | 0 74 | 1 45 | 0 85 | 1 50 | 0 84 | 1 75 | | 1 85 | |
| 1687 Obstsaftstrich auf Mousalbasis, Rubensirup | 0 12 | 0 07 | 0 12 | 0 05 | 0 01 | 0 01 | 0 01 | | 0 01 | |
| 17 Andere Nahrungsmittel teilschl. Feinliggerichte) | 10 40 | 6 95 | 20 01 | 8 70 | 20 85 | 11 21 | 15 26 | | 16 01 | |
| 171 Mehl, Getreid u.a. Getreideerzeugnisse | 3 18 | 1 97 | 4 57 | 1 98 | 4 57 | 2 55 | 4 60 | | 4 22 | |
| 1711 Weizenmehl | 2 00 | 1 24 | 3 00 | 1 30 | 3 00 | 1 67 | 2 50 | | 2 33 | |
| 1713 Malterlocken u.a. Maltererzeugnisse | 0 35 | 0 30 | 0 75 | 0 32 | 0 73 | 0 41 | 0 64 | | 0 49 | |
| 1715 Reis | 0 47 | 0 29 | 0 63 | 0 27 | 0 62 | 0 35 | 0 54 | | 0 39 | |
| 1719 Mehl, Getreid, Flocken u.a. aus sonstigen Getreidearten | 0 16 | 0 10 | 0 21 | 0 09 | 0 22 | 0 12 | 0 20 | | 0 21 | |
| 173 Isquoren und Marmelade sonstiger Art | 3 48 | 2 15 | 4 64 | 2 01 | 4 63 | 2 59 | 3 91 | | 4 13 | |
| 1731 Isquoren | 1 72 | 1 06 | 2 30 | 1 00 | 2 28 | 1 20 | 2 05 | | 2 16 | |
| 1732 Trockensuppen (auch Trockensuppe und Braterezeugnisse, ohne süße Suppen) | 4 63 | 2 79 | 6 84 | 3 36 | 6 83 | 4 07 | 9 67 | | 9 71 | |
| 1733 Fuddingpulver u.a. | 0 81 | 0 50 | 1 00 | 0 47 | 1 18 | 0 60 | 0 86 | | 0 91 | |
| 1736 Stärke | 1 32 | 0 70 | 0 47 | 0 18 | 0 47 | 0 21 | 0 33 | | 0 35 | |
| 174 Gewürze, Soßen und verwandte Sach- und Speisetzutaten | 5 72 | 3 20 | 7 69 | 3 68 | 6 36 | 3 53 | 4 49 | | 4 33 | |
| 1751 Gewürze | 1 19 | 0 74 | 1 64 | 0 72 | 1 49 | 0 83 | 0 90 | | 0 95 | |
| 1752 Speisesalz | 0 32 | 0 20 | 0 45 | 0 20 | 0 40 | 0 27 | 0 28 | | 0 28 | |
| 1753 Essig | 0 83 | 0 53 | 1 19 | 0 52 | 1 06 | 0 59 | 0 63 | | 0 68 | |
| 1754 Wurzen, Würzmittel, Soßen (ohne süße Soßen) | 1 23 | 0 76 | 1 49 | 0 64 | 1 70 | 0 71 | 0 70 | | 0 75 | |
| 1756 Süßholzwurzel, Zuckerersatzstoffe (auch Fruchtzucker) | 0 81 | 0 50 | 1 05 | 0 46 | 1 07 | 0 56 | 0 70 | | 0 74 | |
| 1757 Vanillezucker, Backpulver, -mittel, -aromen u.a. | 6 11 | 3 07 | 8 12 | 3 05 | 6 11 | 4 06 | 6 09 | | 6 10 | |
| 1759 Sonstige Speisetzutaten | 6 81 | 3 50 | 1 13 | 0 49 | 1 01 | 0 56 | 0 61 | | 0 65 | |
| 177 Saujoghurt- und Käsbeimischung | 1 00 | 0 61 | 2 00 | 0 88 | 3 00 | 1 64 | 0 60 | | 0 60 | |
| 1773 Auf Milchbasis | 0 30 | 0 18 | 0 60 | 0 26 | 0 90 | 0 50 | 0 60 | | 0 60 | |
| 1775 Mit Fleisch oder Fischanteil | 0 35 | 0 20 | 0 64 | 0 29 | 0 97 | 0 55 | 0 60 | | 0 60 | |
| 1777 Ohne Fleisch- oder Fischanteil | 0 37 | 0 23 | 0 74 | 0 33 | 1 11 | 0 61 | 0 60 | | 0 60 | |
| 178 Feinliggerichte (ohne Fleisch, Fisch, Kartoffel, Gemüse und Obstsalat) | 1 46 | 0 94 | 1 1 | 0 75 | 1 54 | 0 88 | 1 24 | | 1 33 | |
| 1781 Konserven- und -mischungen | 0 65 | 0 40 | 0 68 | 0 30 | 0 62 | 0 34 | 0 51 | | 0 54 | |
| 1782 Konservenfeinliggerichte in Verbindung mit Isquoren | 0 39 | 0 18 | 0 75 | 0 15 | 0 30 | 0 17 | 0 22 | | 0 23 | |
| 1783 Konservenfeinliggerichte sonstiger Art | 0 51 | 0 32 | 0 68 | 0 30 | 0 67 | 0 37 | 0 53 | | 0 56 | |
| 18 Getränke, Isobalwaren | 189 18 | 114 86 | 210 79 | 91 27 | 20 49 | 111 88 | 144 01 | | 152 07 | |
| 181 Frucht- und Gemüsesäfte, Fruchtsäfte, -sirupe und -säftekonzentrate | 7 09 | 4 7 | 9 76 | 4 05 | 8 00 | 4 66 | 4 70 | | 4 84 | |
| 1811 Fruchtsäfte aus Fernobst | 2 43 | 1 62 | 3 52 | 1 52 | 3 01 | 1 68 | 1 72 | | 1 87 | |
| 1814 Fruchtsäfte aus sonstigen Obst | 0 45 | 0 28 | 0 60 | 0 26 | 0 51 | 0 28 | 0 29 | | 0 31 | |
| 1815 Fruchtsäfte | 3 01 | 1 84 | 4 02 | 1 74 | 3 44 | 1 92 | 1 97 | | 2 08 | |
| 1817 Fruchtsirupe und -konzentrate | 0 76 | 0 47 | 1 02 | 0 44 | 0 87 | 0 48 | 0 50 | | 0 51 | |
| 1818 Gemüsesäfte und -konzentrate | 0 15 | 0 09 | 0 20 | 0 09 | 0 17 | 0 10 | 0 10 | | 0 10 | |
| 182 Andere alkoholfreie Getränke (ohne Milch kaffee, tee, kakao) | 17 00 | 10 76 | 20 71 | 8 97 | 21 57 | 12 04 | 9 00 | | 9 50 | |

Preisindex für die Lebenshaltung
Wagungsschema 1989

| SEA Nr. Text | Alle Haushalte | | 4 Personen HH | | 4 Personen HH | | 2 Personen- | | 2 Personen- | |
|--|------------------------|-------------------------------|------------------------|-------------------------------|------------------------|-------------------------------|------------------------|-------------------------------|------------------------|-------------------------------|
| | Wagungsanteil in DM | Wagungsanteil in Provision | Wagungsanteil in DM | Wagungsanteil in Provision | Wagungsanteil in DM | Wagungsanteil in Provision | Wagungsanteil in DM | Wagungsanteil in Provision | Wagungsanteil in DM | Wagungsanteil in Provision |
| 1623 Fruchtalkoholgetränke (ohne destillierte Erläuterungsgetränke) | 6 80 | 4,21 | 0,70 | 3,58 | 0 01 | 4 82 | 3 60 | 3 80 | | |
| 1625 Limonaden, koffeinhaltig | 5,13 | 3,17 | 6,25 | 2,71 | 6 47 | 3 61 | 2,70 | 2 05 | | |
| 1629 Andere Erläuterungsgetränke | 5 07 | 3 13 | 4,10 | 2 68 | 4 47 | 3 61 | 2,70 | 2 85 | | |
| 185 Kaffeebohnen und kaffeebohnen Erzeugnisse | 0 18 | 0 11 | 0 30 | 0 13 | 0 23 | 0 43 | 0 26 | 0 20 | | |
| 1835 kaffeebohnen Erzeugnisse | 0 18 | 0 11 | 0 30 | 0 13 | 0 23 | 0 43 | 0 26 | 0 20 | | |
| 184 Kaffee | 45,00 | 27,00 | 43 75 | 18 93 | 42 69 | 23 02 | 46 25 | 48 88 | | |
| 1881 Kaffeebohnen | 45,00 | 27,00 | 43 75 | 18 93 | 42 69 | 23 02 | 46 25 | 48 88 | | |
| 185 Tee | 2 00 | 1,24 | 2 00 | 0 87 | 1 42 | 0 79 | 1,75 | 1 85 | | |
| 1851 Tee | 2 00 | 1,24 | 2 00 | 0 87 | 1 42 | 0 79 | 1,75 | 1 85 | | |
| 186 Spirituosen | 0 00 | 18 52 | 36 85 | 15 91 | 12 00 | 17 86 | 26 67 | 28 15 | | |
| 1861 Branntweine aus Weizen | 11,21 | 6 91 | 13 77 | 5 96 | 11 97 | 6 48 | 9 91 | 10 52 | | |
| 1863 Kornbrandweine | 0 98 | 5 55 | 11 05 | 4 78 | 4 37 | 5 31 | 6 97 | 8 42 | | |
| 1865 Liköre | 9 01 | 6 06 | 12 05 | 5 22 | 10 46 | 5 84 | 8 72 | 9 21 | | |
| 187 Bier | 28 00 | 17 30 | 33 07 | 16 32 | 33 57 | 18 73 | 20 38 | 21 73 | | |
| 1871 Flaschenbier | 28 00 | 17 30 | 33 07 | 16 32 | 33 57 | 18 73 | 20 38 | 21 73 | | |
| 188 Trauben- und Fruchtweine | 26 00 | 16 07 | 29 14 | 12 62 | 25 74 | 16 37 | 19 00 | 20 93 | | |
| 1881 Weißwein | 18 68 | 6 60 | 11 97 | 5 18 | 10 55 | 5 89 | 7 79 | 8 23 | | |
| 1883 Andere Traubenweine | 4 66 | 2 87 | 5 20 | 2 25 | 2 86 | 1 60 | 2 11 | 2 23 | | |
| 1885 Traubenschäufelweine | 9 56 | 5 91 | 10 74 | 4 64 | 9 42 | 5 26 | 6 99 | 7 38 | | |
| 1887 Andere verarbeitete Traubenweine | 1 12 | 0 69 | 1 26 | 0 55 | 2 91 | 1 62 | 2 11 | 2 23 | | |
| 189 Tabakwaren | 34 00 | 21 00 | 33 63 | 15 41 | 33 27 | 19 68 | 15 92 | 16 81 | | |
| 1891 Zigaretten | 33 00 | 20 38 | 33 29 | 15 28 | 33 17 | 19 62 | 15 25 | 15 05 | | |
| 1893 Zigarren | 1 00 | 0 62 | 0 34 | 0 13 | 0 10 | 0 06 | 1 67 | 1 76 | | |
| 19 Verzehr von Speisen und Getränken in Kantinen, Gaststätten u.ä. | 90 60 | 55 95 | 126 18 | 56 64 | 101 46 | 56 62 | 30 82 | 32 35 | | |
| 191 Verzehr von Speisen in Kantinen | 42 00 | 25 94 | 59 07 | 25 58 | 50 00 | 27 90 | 0 92 | 0 97 | | |
| 196 Verzehr von Speisen in Gaststätten | 33 60 | 29 75 | 45 69 | 19 28 | 36 01 | 20 33 | 20 17 | 21 30 | | |
| 198 Verzehr von Fleischgerichten | 24 00 | 14 82 | 32 61 | 14 13 | 26 50 | 14 79 | 14 32 | 14 91 | | |
| 1942 Verzehr von Fischgerichten | 6 16 | 2 37 | 5 46 | 2 45 | 4 31 | 2 40 | 2 62 | 2 77 | | |
| 1949 Verzehr von Suppen und Eintöpfen | 2 24 | 1 38 | 3 05 | 1 32 | 2 32 | 1 29 | 1 41 | 1 49 | | |
| 1967 Verzehr von Gerichten sonstiger Art | 3 20 | 1 98 | 4 35 | 1 88 | 3 31 | 1 85 | 2 02 | 2 13 | | |
| 197 Verzehr von Getränken in Kantinen, Gaststätten u.ä. | 15 00 | 9 26 | 21 42 | 9 28 | 13 02 | 8 39 | 9 78 | 10 28 | | |
| 1971 Verzehr von Kaffee, Tee, Kakao u.ä. | 4 41 | 2 72 | 6 30 | 2 73 | 4 41 | 2 46 | 2 87 | 3 03 | | |
| 1972 Verzehr von Frucht- und Beerenweinen | 0 48 | 0 42 | 0 97 | 0 32 | 0 68 | 0 38 | 0 46 | 0 46 | | |
| 1973 Verzehr von anderen alkoholfreien Getränken | 1 67 | 1 03 | 2 38 | 1 03 | 1 67 | 0 91 | 1 08 | 1 14 | | |
| 1976 Verzehr von Spirituosen | 2 91 | 1 82 | 4 20 | 1 82 | 2 95 | 1 63 | 1 91 | 2 02 | | |
| 1975 Verzehr von Bier | 2 75 | 1 70 | 3 93 | 1 70 | 2 75 | 1 33 | 1 78 | 1 88 | | |
| 1977 Verzehr von Trauben- und Fruchtweinen | 2 55 | 1 57 | 3 44 | 1 58 | 2 56 | 1 43 | 1 66 | 1 75 | | |
| 21 Bekleidung, Schuhe | 208 85 | 129 01 | 302 61 | 131 86 | 285 02 | 136 69 | 85 26 | 90 68 | | |
| 21 Herrenoberbekleidung (ohne Sportbekleidung) | 18 94 | 24 05 | 50 65 | 21 95 | 41 26 | 23 03 | 15 58 | 16 44 | | |
| 211 Anzüge (ohne Arbeitsanzüge) | 4 97 | 2 51 | 6 12 | 2 63 | 2 20 | 1 73 | 1 62 | 1 48 | | |
| 2111 Aus Wolle und feinen Tierhaaren | 0 55 | 0 33 | 0 80 | 0 35 | 0 28 | 0 16 | 0 18 | 0 19 | | |
| 2113 Aus zellulosefaserigen, synthetischen Fasern und Fäden | 3 39 | 2 18 | 5 32 | 2 28 | 1 92 | 1 57 | 1 73 | 1 29 | | |
| 212 Sakko und Jacken (ohne Strick- und Arbeitsjacken) | 9 97 | 5 61 | 11 90 | 5 16 | 8 96 | 5 00 | 2 92 | 3 08 | | |
| 2121 Aus Wolle und feinen Tierhaaren | 7 07 | 4 37 | 8 19 | 3 55 | 8 07 | 4 50 | 1 58 | 1 67 | | |
| 2122 Aus Leder | 2 90 | 1 24 | 3 71 | 1 61 | 8 89 | 0 50 | 1 33 | 1 41 | | |
| 213 Hosen, lang (ohne Arbeitshosen) | 15 07 | 8 07 | 17 48 | 7 51 | 18 37 | 10 25 | 3 50 | 3 70 | | |
| 2133 Aus zellulosefaserigen und synthetischen Fasern und Fäden | 13 07 | 8 07 | 17 48 | 7 57 | 18 37 | 10 25 | 3 50 | 3 70 | | |
| 214 Mantel, Umhang u.ä. | 4 07 | 2 51 | 5 12 | 2 22 | 4 07 | 2 27 | 1 58 | 1 67 | | |

Preissindex für die Lebenshaltung
Wagungsreihe 1989

| SEA Nr. Text | Alle Haushalte | | 4 Personen HH | | 4 Personen HH | | 6 Personen HH | | 2-Personen- Haushalte | |
|---|------------------------|-------------------------------|------------------------|-------------------------------|------------------------|-------------------------------|------------------------|-------------------------------|--------------------------|-------------------------------|
| | Wagungsanteil in DM | Wagungsanteil in Frontille | Wagungsanteil in DM | Wagungsanteil in Frontille | Wagungsanteil in DM | Wagungsanteil in Frontille | Wagungsanteil in DM | Wagungsanteil in Frontille | Wagungsanteil in DM | Wagungsanteil in Frontille |
| 2143 Aus zelluloseischen und synthetischen Fasern und Fäden | 4.07 | 2.51 | 5.12 | 2.22 | 4.07 | 2.27 | 1.58 | 1.67 | | |
| 215 Pullover, Twinsets, Strickwesten und -sachen | 0.00 | 4.94 | 9.37 | 0.66 | 7.00 | 3.91 | 6.00 | 6.34 | | |
| 2151 Pullover | 0.00 | 4.94 | 9.37 | 0.66 | 7.00 | 3.91 | 6.00 | 6.34 | | |
| 217 Arbeitsbekleidung | 0.66 | 0.41 | 0.66 | 0.29 | 0.66 | 0.37 | 0.17 | 0.17 | | |
| 2171 Arbeitsanzug | 0.66 | 0.41 | 0.66 | 0.29 | 0.66 | 0.37 | 0.17 | 0.17 | | |
| 22 Damenoberbekleidung (ohne Sportbekleidung) | 43.51 | 26.97 | 70.46 | 30.50 | 52.90 | 29.52 | 12.21 | 12.00 | | |
| 221 Kostüme (auch Komplett und Hosenanzüge, ohne Arbeitsbekleidung) | 4.07 | 2.51 | 5.85 | 2.53 | 3.61 | 2.01 | 1.17 | 1.23 | | |
| 2211 Aus Wolle und feinen Tierhaaren | 4.07 | 2.51 | 5.85 | 2.53 | 3.61 | 2.01 | 1.17 | 1.23 | | |
| 222 Kleider (ohne Arbeits- u. Sportbekleidung) | 0.07 | 0.98 | 9.80 | 4.27 | 7.15 | 3.99 | 1.42 | 1.49 | | |
| 2225 Aus zelluloseischen und synthetischen Fasern und Fäden | 0.07 | 0.98 | 9.80 | 4.27 | 7.15 | 3.99 | 1.42 | 1.49 | | |
| 223 Röcke (ohne Arbeits- u. Sportbekleidung) | 4.07 | 3.75 | 0.12 | 3.52 | 5.50 | 3.07 | 1.58 | 1.67 | | |
| 2235 Aus zelluloseischen und synthetischen Fasern und Fäden | 4.07 | 3.75 | 0.12 | 3.52 | 5.50 | 3.07 | 1.58 | 1.67 | | |
| 224 Hosen, lang | 0.07 | 4.99 | 10.48 | 4.54 | 12.77 | 7.13 | 1.00 | 1.14 | | |
| 2243 Aus Baumwolle | 0.07 | 4.99 | 10.48 | 4.54 | 12.77 | 7.13 | 1.00 | 1.14 | | |
| 225 Blusen | 5.07 | 3.13 | 4.12 | 2.65 | 4.51 | 2.52 | 1.67 | 1.74 | | |
| 2251 Headbluse, Baumwolle | 5.07 | 3.13 | 4.12 | 2.65 | 4.51 | 2.52 | 1.67 | 1.74 | | |
| 226 Jacken (ohne Strickjacken) | 0.00 | 4.94 | 22.56 | 9.77 | 17.15 | 9.57 | 0.83 | 0.80 | | |
| 2263 Aus zelluloseischen und synthetischen Fasern und Fäden | 0.00 | 4.94 | 22.56 | 9.77 | 17.15 | 9.57 | 0.83 | 0.80 | | |
| 227 Mantel, Umhänge u.ä. | 3.02 | 2.56 | 7.19 | 3.17 | 1.07 | 1.01 | 4.38 | 4.42 | | |
| 2273 Aus zelluloseischen und synthetischen Fasern und Fäden | 3.02 | 1.90 | 4.90 | 2.99 | 1.60 | 0.89 | 4.25 | 4.49 | | |
| 2277 Pelzanteil | 0.75 | 0.46 | 0.29 | 0.13 | 0.27 | 0.15 | 0.12 | 0.13 | | |
| 229 Arbeits- und sonstige Damenoberbekleidung | 0.34 | 0.21 | 0.34 | 0.15 | 0.34 | 0.19 | 0.09 | 0.09 | | |
| 2291 Arbeitsbekleidung | 0.34 | 0.21 | 0.34 | 0.15 | 0.34 | 0.19 | 0.09 | 0.09 | | |
| 23 Knabenoberbekleidung | 4.42 | 2.73 | 11.05 | 4.70 | 8.05 | 4.49 | 0.47 | 0.71 | | |
| 232 Sakko und Jacken (ohne Strickjacken) | 0.76 | 0.47 | 1.90 | 0.82 | 1.79 | 1.00 | 0.12 | 0.12 | | |
| 2321 Anzugi, Hirschgewebe | 0.76 | 0.47 | 1.90 | 0.82 | 1.79 | 1.00 | 0.12 | 0.12 | | |
| 233 Hosen, lang | 3.66 | 2.26 | 9.15 | 3.96 | 6.26 | 3.49 | 0.55 | 0.59 | | |
| 2331 Mädchenoberbekleidung | 3.67 | 3.51 | 16.10 | 6.14 | 13.41 | 7.48 | 0.84 | 0.91 | | |
| 24 Buschur und Kleider | 4.11 | 2.58 | 10.70 | 4.45 | 9.72 | 5.42 | 0.42 | 0.44 | | |
| 2411 Kleid, Baumwolle oder Hirschgewebe | 4.11 | 2.58 | 10.70 | 4.45 | 9.72 | 5.42 | 0.42 | 0.44 | | |
| 244 Blusen | 1.13 | 0.70 | 2.82 | 1.22 | 2.69 | 1.50 | 0.17 | 0.18 | | |
| 249 Sonstige Mädchenoberbekleidung | 0.43 | 0.27 | 1.00 | 0.47 | 1.01 | 0.56 | 0.07 | 0.07 | | |
| 25 Sportbekleidung | 5.92 | 3.64 | 13.01 | 5.65 | 11.07 | 6.14 | 1.59 | 1.47 | | |
| 253 Trainingsanzug, -jacken, -hosen | 2.00 | 1.24 | 4.36 | 1.89 | 4.00 | 2.23 | 0.42 | 0.44 | | |
| 2531 für Herren | 2.00 | 1.24 | 4.36 | 1.89 | 4.00 | 2.23 | 0.42 | 0.44 | | |
| 2531 Strickjacken, -hosen, anzüge | 0.91 | 0.56 | 2.20 | 0.99 | 2.16 | 1.21 | 0.10 | 0.15 | | |
| 2535 für Knaben | 0.91 | 0.56 | 2.20 | 0.99 | 2.16 | 1.21 | 0.10 | 0.15 | | |
| 257 Bade- und Strandbekleidung | 2.01 | 1.24 | 4.02 | 1.75 | 2.29 | 1.27 | 0.47 | 0.70 | | |
| 2573 Badehose für Knaben | 0.18 | 0.11 | 0.34 | 0.16 | 0.20 | 0.13 | 0.06 | 0.06 | | |
| 2575 Badesantel und sonstige Bade- und Strandbekleidung für Herren | 0.42 | 0.28 | 1.24 | 0.54 | 0.50 | 0.21 | 0.11 | 0.12 | | |
| 2576 Badesantel und sonstige Bade- und Strandbekleidung für Damen | 1.21 | 0.75 | 2.42 | 1.05 | 1.71 | 0.95 | 0.50 | 0.52 | | |
| 259 Sonstige Sportbekleidung | 1.00 | 0.62 | 2.35 | 1.02 | 2.57 | 1.43 | 0.17 | 0.18 | | |
| 2595 Sporthose, kurz für Knaben | 1.00 | 0.62 | 2.35 | 1.02 | 2.57 | 1.43 | 0.17 | 0.18 | | |
| 26 Herren-, Damen- und Kinderwäsche, Sauningsbekleidung | 29.00 | 17.91 | 40.43 | 17.51 | 31.29 | 17.45 | 15.50 | 16.38 | | |

Preisindex für die Lebenshaltung
Wagungsstreu 1989

SEA Nr. Text

| | Alle Haushalte | | 1 Person HH | | 2 Personen HH | | 2 Personen- Rentner HH | | 2 Personen- Rentner HH | |
|---|------------------------|------------------------------|------------------------|------------------------------|------------------------|------------------------------|---------------------------|------------------------------|---------------------------|------------------------------|
| | Wagungsanteil in DM | Wagungsanteil in Prozente | Wagungsanteil in DM | Wagungsanteil in Prozente | Wagungsanteil in DM | Wagungsanteil in Prozente | Wagungsanteil in DM | Wagungsanteil in Prozente | Wagungsanteil in DM | Wagungsanteil in Prozente |
| 261 Herrenwäsche | 10 00 | 6 18 | 12 35 | 5 36 | 8 43 | 4 70 | 6 33 | 6 69 | | |
| 2611 Ober- und Freizeitkleidung | 7 00 | 4 33 | 9 71 | 4 21 | 6 00 | 3 35 | 4 00 | 4 25 | | |
| 2619 Unterkleidung, Slips und sonstige Herrenwäsche | 3 00 | 1 85 | 2 64 | 1 15 | 2 43 | 1 35 | 2 33 | 2 44 | | |
| 263 Damenwäsche, einschließlich Niederwaren | 8 84 | 5 46 | 8 35 | 3 81 | 9 12 | 5 01 | 6 83 | 7 21 | | |
| 2631 Bustenhalter | 2 29 | 1 41 | 2 29 | 0 99 | 1 82 | 1 02 | 0 95 | 1 01 | | |
| 2632 Sonstige Niederwaren | 0 71 | 0 44 | 0 71 | 0 31 | 0 57 | 0 32 | 0 38 | 0 51 | | |
| 2639 Schlaf- und Hausanzüge, Nachkleidung | 0 84 | 0 52 | 0 99 | 0 43 | 2 73 | 1 52 | 2 50 | 2 64 | | |
| 2639 Unterkleidung, Slips und sonstige Damenwäsche | 5 00 | 3 09 | 4 36 | 1 88 | 4 00 | 2 23 | 3 08 | 3 25 | | |
| 265 Kinderwäsche (ohne Säuglingsbekleidung) | 9 16 | 5 65 | 10 73 | 4 11 | 12 73 | 7 10 | 2 33 | 2 48 | | |
| 2651 T-Shirts | 4 93 | 3 04 | 13 21 | 5 72 | 10 46 | 5 00 | 1 31 | 1 39 | | |
| 2653 Schlafanzüge, Nachkleidung | 3 16 | 1 93 | 3 72 | 1 61 | 0 73 | 0 41 | 0 67 | 0 71 | | |
| 2659 Unterkleidung, Slips und sonstige Kinderwäsche | 1 07 | 0 66 | 1 80 | 0 78 | 1 60 | 0 89 | 0 36 | 0 38 | | |
| 267 Säuglingsbekleidung | 1 00 | 0 62 | 1 00 | 0 45 | 1 01 | 0 36 | 0 00 | 0 00 | | |
| 2671 Säuglingswäsche | 1 00 | 0 62 | 1 00 | 0 45 | 1 01 | 0 36 | 0 00 | 0 00 | | |
| 27 Strumpfwaren, Kopfbedeckungen, Bekleidungszubehör und -stoffe, Kurzwaren | 28 21 | 17 42 | 32 41 | 18 06 | 20 78 | 16 00 | 19 55 | 20 62 | | |
| 271 Strumpfwaren | 13 00 | 8 05 | 15 42 | 6 69 | 13 80 | 7 69 | 8 17 | 8 61 | | |
| 2711 Herrenstrumpfe und -socken | 3 00 | 1 85 | 3 36 | 1 46 | 3 00 | 1 67 | 2 12 | 2 55 | | |
| 2713 Feinstrumpfe und Strumpfhosen für Damen | 6 45 | 4 11 | 6 11 | 2 65 | -5 35 | 2 98 | 4 37 | 4 61 | | |
| 2715 Sonstige Damenstrumpfe und Strumpfhosen | 1 35 | 0 83 | 1 21 | 0 54 | 1 00 | 0 60 | 0 88 | 0 93 | | |
| 2717 Herrenstrumpfe, -socken und -strumpfhosen | 2 00 | 1 26 | 4 71 | 2 04 | 4 37 | 2 44 | 0 50 | 0 52 | | |
| 272 Kopfbedeckungen | 1 66 | 1 02 | 1 63 | 0 71 | 1 50 | 0 86 | 1 11 | 1 38 | | |
| 2721 Mützen, Kappen und Hüte, gewirkt oder gestrickt | 0 82 | 0 51 | 0 90 | 0 39 | 0 82 | 0 46 | 0 74 | 0 78 | | |
| 2723 Felzmützen, -kappen und -hüte | 0 25 | 0 15 | 0 08 | 0 04 | 0 09 | 0 05 | 0 04 | 0 04 | | |
| 2725 Herrenhüte | 0 59 | 0 36 | 0 65 | 0 28 | 0 39 | 0 33 | 0 35 | 0 56 | | |
| 273 Handschuhe | 1 00 | 0 62 | 2 00 | 0 87 | 2 00 | 1 11 | 0 42 | 0 44 | | |
| 2731 Herrenhandschuhe aus Leder | 0 39 | 0 24 | 0 78 | 0 34 | 0 78 | 0 45 | 0 16 | 0 17 | | |
| 2737 Damenhandschuhe aus Leder | 0 61 | 0 38 | 1 22 | 0 53 | 1 22 | 0 68 | 0 26 | 0 27 | | |
| 275 Bekleidungszubehör (ohne Handschuhe und Schirme) | 3 62 | 2 11 | 3 69 | 1 59 | 3 09 | 1 67 | 3 29 | 3 47 | | |
| 2751 Kravatten, Querbinden, Schals, Halstücher u.ä. | 2 60 | 1 60 | 2 87 | 1 24 | 2 39 | 1 44 | 2 33 | 2 46 | | |
| 2759 Sonstiges Bekleidungszubehör | 0 82 | 0 51 | 0 82 | 0 35 | 0 41 | 0 23 | 0 96 | 1 01 | | |
| 277 Bekleidungsstoffe, Aretzware | 4 00 | 2 47 | 4 00 | 1 74 | 3 87 | 2 16 | 1 75 | 1 85 | | |
| 2775 Stoffe für Damen-, Mädchen- und Kleinkinderbekleidung | 3 11 | 1 92 | 3 11 | 1 35 | 3 01 | 1 68 | 1 36 | 1 44 | | |
| 2779 Sonstige Bekleidungsstoffe | 0 89 | 0 55 | 0 89 | 0 39 | 0 86 | 0 48 | 0 39 | 0 41 | | |
| 278 Kurzwaren | 5 13 | 3 17 | 5 67 | 2 46 | 4 53 | 2 53 | 4 62 | 4 87 | | |
| 2781 Strick- und andere Handarbeitgarne | 3 45 | 2 13 | 3 80 | 1 65 | 3 45 | 1 93 | 3 18 | 3 28 | | |
| 2785 Nähgarne, Stofftütel u.ä. | 0 99 | 0 54 | 0 99 | 0 43 | 0 38 | 0 17 | 0 81 | 0 85 | | |
| 2789 Sonstige Kurzwaren | 0 70 | 0 48 | 0 88 | 0 38 | 0 78 | 0 43 | 0 79 | 0 78 | | |
| 28 Schuhe | 48 18 | 29 77 | 45 42 | 28 32 | 55 38 | 38 91 | 18 83 | 17 77 | | |
| 281 Straßenschuhe für Herren | 11 06 | 6 83 | 11 74 | 5 00 | 10 49 | 5 85 | 3 58 | 3 78 | | |
| 2811 Straßenschuhe und -stiefel (ohne Sandalen) | 11 06 | 6 83 | 11 74 | 5 00 | 10 49 | 5 85 | 3 58 | 3 78 | | |
| 282 Straßenschuhe für Damen | 24 06 | 14 86 | 25 46 | 11 03 | 20 31 | 11 45 | 10 25 | 10 83 | | |
| 2821 Straßenschuhe und -stiefel (ohne Sandalen) | 24 06 | 14 86 | 25 46 | 11 03 | 20 31 | 11 45 | 10 25 | 10 83 | | |
| 283 Straßenschuhe für Kinder | 7 06 | 4 37 | 19 15 | 8 28 | 15 53 | 8 67 | 6 25 | 6 76 | | |
| 2831 Straßenschuhe und -stiefel (ohne Sandalen) | 5 77 | 3 57 | 15 65 | 6 77 | 12 67 | 7 87 | 6 20 | 6 21 | | |
| 2835 Sandalen und Sandaletten | 1 29 | 0 80 | 3 50 | 1 51 | 2 86 | 1 60 | 0 05 | 0 05 | | |
| 285 Hausschuhe | 3 00 | 1 85 | 3 36 | 1 46 | 3 42 | 1 91 | 2 42 | 2 55 | | |
| 2857 für Kinder | 3 00 | 1 85 | 3 36 | 1 46 | 3 42 | 1 91 | 2 42 | 2 55 | | |

Preissinder für die Lebenshaltung
Wohnungsschema 1989

| SEA Nr. Text | Alle Haushalte | | 4 Personen HH | | 6 Personen HH | | 2 Personen- rentner HH | | 2 Personen- rentner HH | |
|--------------|-------------------------|--------------------------------|-------------------------|--------------------------------|-------------------------|--------------------------------|---------------------------|--------------------------------|---------------------------|--------------------------------|
| | Wohnungsanteil in DM | Wohnungsanteil in Frontille | Wohnungsanteil in DM | Wohnungsanteil in Frontille | Wohnungsanteil in DM | Wohnungsanteil in Frontille | Wohnungsanteil in DM | Wohnungsanteil in Frontille | Wohnungsanteil in DM | Wohnungsanteil in Frontille |
| 287 | 3.00 | 1.86 | 3.21 | 2.47 | 5.43 | 3.03 | 0.33 | 0.33 | | |
| 2871 | 2.13 | 1.32 | 4.05 | 2.75 | 5.06 | 2.15 | 0.24 | 0.25 | | |
| | | | | | | | | | | |
| 2872 | 0.03 | 0.02 | 0.06 | 0.03 | 0.05 | 0.03 | 0.00 | 0.00 | | |
| 2873 | 0.86 | 0.52 | 1.60 | 0.89 | 1.52 | 0.85 | 0.09 | 0.10 | | |
| 29 | 3.00 | 3.09 | 5.00 | 2.17 | 3.01 | 1.87 | 2.67 | 2.82 | | |
| | | | | | | | | | | |
| 291 | 0.43 | 0.27 | 0.43 | 0.19 | 0.26 | 0.14 | 0.23 | 0.24 | | |
| 2913 | 0.43 | 0.27 | 0.43 | 0.19 | 0.26 | 0.14 | 0.23 | 0.24 | | |
| 293 | 0.81 | 0.50 | 0.81 | 0.35 | 0.49 | 0.27 | 0.43 | 0.45 | | |
| 2931 | 0.81 | 0.50 | 0.81 | 0.35 | 0.49 | 0.27 | 0.43 | 0.45 | | |
| 295 | 3.76 | 2.32 | 3.76 | 1.43 | 2.48 | 1.24 | 2.01 | 2.12 | | |
| | | | | | | | | | | |
| 2951 | 3.76 | 2.32 | 3.76 | 1.43 | 2.26 | 1.24 | 2.01 | 2.12 | | |
| | | | | | | | | | | |
| 3 | 90.00 | 53.59 < | 108.64 | 87.05 | 99.00 | 59.20 | 72.00 | 76.11 | | |
| 31 | 50.00 | 30.89 | 64.36 | 28.79 | 55.00 | 30.69 | 34.42 | 38.65 | | |
| 319 | 50.00 | 30.89 | 64.36 | 28.79 | 55.00 | 30.69 | 34.42 | 38.65 | | |
| 3191 | 24.98 | 15.43 | 33.15 | 14.36 | 27.48 | 13.33 | 18.17 | 19.19 | | |
| 3192 | 25.02 | 15.46 | 33.21 | 14.38 | 27.52 | 13.36 | 18.24 | 19.24 | | |
| 32 | 40.00 | 24.70 | 47.30 | 18.31 | 44.00 | 21.55 | 35.67 | 37.64 | | |
| 321 | 13.20 | 8.15 | 14.65 | 6.34 | 14.52 | 8.10 | 10.93 | 11.54 | | |
| 3215 | 13.20 | 8.15 | 14.65 | 6.34 | 14.52 | 8.10 | 10.93 | 11.54 | | |
| 322 | 12.52 | 7.23 | 15.50 | 3.80 | 13.77 | 7.48 | 9.11 | 9.62 | | |
| 3223 | 11.00 | 6.29 | 12.21 | 5.29 | 12.10 | 6.75 | 8.11 | 8.62 | | |
| 3227 | 1.52 | 0.94 | 1.37 | 0.59 | 1.67 | 0.73 | 1.50 | 1.67 | | |
| 326 | 11.48 | 7.09 | 10.96 | 4.74 | 12.63 | 7.05 | 11.73 | 12.39 | | |
| | | | | | | | | | | |
| 3263 | 8.48 | 5.24 | 7.63 | 3.30 | 9.33 | 5.21 | 9.25 | 9.77 | | |
| 3248 | 3.00 | 1.85 | 3.33 | 1.44 | 3.30 | 1.84 | 2.48 | 2.62 | | |
| 325 | 2.80 | 1.73 | 3.11 | 1.33 | 3.00 | 1.72 | 2.31 | 2.44 | | |
| 3252 | 2.80 | 1.73 | 3.11 | 1.33 | 3.00 | 1.72 | 2.31 | 2.44 | | |
| 30 | 194.34 | 120.04 > | 299.56 | 129.68 | 197.34 | 110.12 | 99.92 | 105.35 | | |
| | | | | | | | | | | |
| 41 | 44.00 | 27.17 | 91.05 | 39.40 | 32.01 | 18.03 | 9.00 | 9.50 | | |
| 411 | 7.72 | 4.77 | 16.97 | 7.34 | 9.84 | 5.50 | 1.95 | 2.04 | | |
| 4111 | 4.38 | 2.74 | 9.06 | 3.92 | 3.52 | 1.94 | 0.75 | 1.00 | | |
| 4115 | 3.34 | 2.06 | 7.91 | 3.42 | 6.34 | 3.54 | 1.00 | 1.04 | | |
| 413 | 4.91 | 4.27 | 14.22 | 6.15 | 9.17 | 2.89 | 1.45 | 1.53 | | |
| | | | | | | | | | | |
| 4131 | 3.57 | 2.21 | 7.30 | 3.19 | 2.87 | 1.60 | 0.78 | 0.82 | | |
| 4132 | 2.38 | 1.47 | 4.92 | 2.13 | 1.91 | 1.07 | 0.52 | 0.55 | | |
| 4135 | 0.71 | 0.44 | 1.42 | 0.61 | 0.29 | 0.16 | 0.12 | 0.12 | | |
| 4137 | 0.25 | 0.15 | 0.50 | 0.22 | 0.19 | 0.06 | 0.04 | 0.04 | | |
| 415 | 14.37 | 8.87 | 28.83 | 12.18 | 3.94 | 3.31 | 2.35 | 2.47 | | |
| 417 | 12.87 | 7.93 | 24.62 | 11.53 | 10.33 | 5.74 | 2.79 | 2.95 | | |
| | | | | | | | | | | |
| 4172 | 1.37 | 0.97 | 3.25 | 1.41 | 1.24 | 0.70 | 0.34 | 0.36 | | |
| 4173 | 11.30 | 6.98 | 23.37 | 10.12 | 9.07 | 3.04 | 2.45 | 2.59 | | |
| 419 | 2.13 | 1.31 | 4.41 | 1.91 | 1.71 | 0.95 | 0.46 | 0.49 | | |
| 4193 | 0.41 | 0.25 | 0.85 | 0.37 | 0.33 | 0.18 | 0.09 | 0.09 | | |
| 4195 | 1.72 | 1.06 | 3.54 | 1.54 | 1.38 | 0.77 | 0.37 | 0.40 | | |
| 42 | 31.20 | 21.13 | 43.73 | 18.93 | 29.22 | 16.31 | 20.93 | 22.11 | | |
| 421 | 15.00 | 9.74 | 25.78 | 10.94 | 14.24 | 9.07 | 7.33 | 7.74 | | |
| 4215 | 13.00 | 8.02 | 21.57 | 9.33 | 13.00 | 7.25 | 6.75 | 7.12 | | |

Lebensindex für die Lebenshaltung
Nahrungsschema 1989

| StA Nr. Text | Alle Haushalte | | 4 Personen HH | | 4 Personen HH | | 4 Personen HH | | 2 Personen- haushalt HH | | 2 Personen- haushalt HH | |
|---|-----------------------|----------------------------|-----------------------|----------------------------|-----------------------|----------------------------|-----------------------|----------------------------|----------------------------|----------------------------|----------------------------|----------------------------|
| | Magnusanteil in DM | Magnusanteil in Profile | Magnusanteil in DM | Magnusanteil in Profile | Magnusanteil in DM | Magnusanteil in Profile | Magnusanteil in DM | Magnusanteil in Profile | Magnusanteil in DM | Magnusanteil in Profile | Magnusanteil in DM | Magnusanteil in Profile |
| 4217 Nichttextile Bodenbeläge | 2,00 | 1,24 | 3,71 | 1,61 | 3,26 | 1,02 | 0,50 | 0,62 | | | | |
| 421 Bettwaren und Matratzen (ohne Matratzen) | 3,49 | 2,29 | 3,99 | 1,71 | 2,50 | 1,40 | 2,12 | 2,24 | | | | |
| 423 Schlaf- und Reiseaccessoires | 1,30 | 0,91 | 1,45 | 0,63 | 1,07 | 0,40 | 0,75 | 0,79 | | | | |
| 4233 Stoppbälten, Kopfbälten, Stopp- und Baumbälten | 0,97 | 0,40 | 1,10 | 0,49 | 0,62 | 0,35 | 0,41 | 0,44 | | | | |
| 4235 Schlafsäcke | 1,03 | 0,64 | 1,22 | 0,53 | 0,64 | 0,37 | 0,41 | 0,45 | | | | |
| 4239 Sonstige Bettwaren und -federn | 0,19 | 0,12 | 0,10 | 0,00 | 0,15 | 0,00 | 0,15 | 0,16 | | | | |
| 425 Bettwäsche | 4,01 | 2,97 | 4,60 | 1,99 | 3,05 | 2,13 | 3,03 | 4,07 | | | | |
| 4251 Bett- und Kopfbissenbezüge | 3,39 | 2,09 | 3,24 | 1,40 | 2,72 | 1,52 | 2,72 | 3,07 | | | | |
| 4255 Bettlaken | 1,42 | 0,88 | 1,36 | 0,59 | 1,33 | 0,63 | 1,33 | 1,70 | | | | |
| 427 Gardinen und Vorhänge, Gardinen-, Möbel- und Dekorationsstoffe | 0,50 | 0,25 | 2,25 | 3,14 | 4,95 | 2,75 | 4,33 | 4,58 | | | | |
| 4274 Gardinstoffe, Motorware | 4,00 | 3,70 | 5,00 | 2,16 | 3,57 | 1,79 | 2,00 | 2,20 | | | | |
| 4277 Möbel- und Dekorationsstoffe | 2,50 | 1,55 | 2,25 | 0,98 | 1,36 | 0,74 | 2,25 | 2,30 | | | | |
| 429 Andere Haushaltswaren | 2,20 | 1,36 | 2,61 | 1,13 | 1,68 | 0,90 | 3,29 | 3,40 | | | | |
| 4291 Hand-, Bad- und Gastlucher | 1,00 | 0,67 | 1,39 | 0,60 | 1,00 | 0,54 | 1,75 | 1,85 | | | | |
| 4292 Geschir- und Glaslucher | 0,02 | 0,01 | 0,04 | 0,02 | 0,09 | 0,05 | 0,17 | 0,18 | | | | |
| 4294 Tischdecken, Servietten u.a. | 1,18 | 0,73 | 1,10 | 0,51 | 0,59 | 0,35 | 1,30 | 1,45 | | | | |
| 4 Heiz- und Kochgeräte, andere elektrische Haushaltsgeräte | 39,05 | 24,12 | 45,61 | 19,77 | 34,66 | 19,34 | 26,02 | 27,40 | | | | |
| 431 Heizgeräte | 1,91 | 1,10 | 1,14 | 0,50 | 2,56 | 1,43 | 3,23 | 3,42 | | | | |
| 4311 Mit elektrischer Beheizung | 0,50 | 0,34 | 0,45 | 0,20 | 0,60 | 0,38 | 0,55 | 0,56 | | | | |
| 4315 Mit Gasbeheizung | 0,00 | 0,05 | 0,04 | 0,02 | 0,11 | 0,06 | 0,16 | 0,17 | | | | |
| 4317 Mit sonstiger Beheizung | 1,25 | 0,77 | 0,64 | 0,28 | 1,77 | 0,99 | 2,55 | 2,69 | | | | |
| 432 Heiz- und Kochgeräte (ohne Raumheizgeräte) | 5,34 | 3,30 | 3,60 | 1,60 | 4,68 | 3,23 | 4,58 | 4,95 | | | | |
| 4321 Herde und Backöfen mit elektrischer Beheizung | 0,00 | 0,54 | 0,45 | 0,20 | 1,25 | 0,70 | 1,70 | 1,80 | | | | |
| 4322 Herde und Backöfen mit Gasbeheizung | 0,02 | 0,31 | 0,02 | 0,10 | 1,16 | 0,65 | 1,67 | 1,76 | | | | |
| 4324 Warmwasserbereiter mit elektrischer Beheizung | 1,00 | 1,10 | 1,40 | 0,41 | 2,10 | 1,17 | 1,83 | 1,72 | | | | |
| 4325 Warmwasserbereiter mit Gasbeheizung | 0,09 | 0,06 | 0,05 | 0,02 | 0,11 | 0,07 | 0,17 | 0,18 | | | | |
| 4327 Elektrische Back-, Grill- und Bratgeräte | 0,47 | 0,29 | 0,37 | 0,16 | 0,55 | 0,31 | 0,42 | 0,45 | | | | |
| 4328 Andere Heiz- und Kochgeräte mit elektrischer Beheizung | 1,28 | 0,79 | 0,99 | 0,43 | 1,45 | 0,83 | 0,91 | 0,96 | | | | |
| 433 Elektrische Kühl- und Gefriergeräte | 12,17 | 7,52 | 13,99 | 4,04 | 2,51 | 4,19 | 7,50 | 7,92 | | | | |
| 4331 Kühlschrank | 12,17 | 7,52 | 13,99 | 4,04 | 2,51 | 4,19 | 7,50 | 7,92 | | | | |
| 434 Elektrische Waschmaschinen, Waschtrockner, Wagelmaschinen | 0,14 | 0,04 | 0,35 | 0,04 | 4,40 | 3,62 | 3,75 | 3,95 | | | | |
| 4341 Elektrische Waschmaschinen (auch Waschschleudern) | 0,14 | 0,04 | 0,35 | 0,04 | 4,40 | 3,62 | 3,75 | 3,95 | | | | |
| 435 Elektrowerkzeuge (auch Werkzeugmaschinen) | 2,10 | 1,35 | 4,03 | 1,25 | 3,16 | 1,74 | 0,92 | 0,93 | | | | |
| 4351 Elektrische Bohrmaschine | 2,10 | 1,35 | 4,03 | 1,25 | 3,16 | 1,74 | 0,92 | 0,93 | | | | |
| 436 Andere hochwertige elektrische Haushaltsgeräte | 2,04 | 1,75 | 2,21 | 0,74 | 3,31 | 1,81 | 2,39 | 2,70 | | | | |
| 4363 Elektrische Bodenpflanzgeräte | 1,62 | 1,00 | 1,26 | 0,55 | 1,89 | 1,05 | 1,40 | 1,56 | | | | |
| 4365 Nähmaschine | 1,22 | 0,75 | 0,95 | 0,41 | 1,42 | 0,79 | 1,11 | 1,18 | | | | |
| 437 Andere elektrische Haushaltsgeräte | 1,20 | 0,74 | 0,74 | 0,40 | 1,40 | 0,70 | 1,34 | 1,41 | | | | |
| 4371 Elektrische Rühr- und Mengergeräte (einschl. Rührstander) | 0,03 | 0,01 | 0,05 | 0,02 | 0,07 | 0,04 | 0,05 | 0,05 | | | | |
| 4373 Sonstige elektrische Rührgeräte | 0,15 | 0,09 | 0,12 | 0,05 | 0,17 | 0,10 | 0,39 | 0,41 | | | | |
| 4375 Elektrische Waggelassen | 0,12 | 0,10 | 0,17 | 0,07 | 0,24 | 0,14 | 0,20 | 0,21 | | | | |
| 438 Elektrische Leuchten (ohne Batterieleuchten) | 3,25 | 3,24 | 10,30 | 4,46 | 7,56 | 1,99 | 1,00 | 1,06 | | | | |
| 4381 Wand- und Deckenleuchten (Wohrausleuchten) | 1,91 | 2,41 | 3,67 | 3,72 | 2,65 | 1,40 | 1,74 | 1,79 | | | | |

Freskoder für die Lebenshaltungsschemata 1987

| SEA Nr. 10-1 | Beschreibung | Alle Haushalte - alle Haushalte | | 0 Personen HH & Personen HH > 4 Personen HH | | 1 Person HH & Personen HH > 3 Personen HH | | 2 Personen HH & Personen HH > 2 Personen HH | |
|--------------|--|---------------------------------|-----------------------------|---|-----------------------------|---|-----------------------------|---|-----------------------------|
| | | Minimale Anteil in DM | Wagnungsanteil in Freizeite | Wagnungsanteil in DM | Wagnungsanteil in Freizeite | Wagnungsanteil in DM | Wagnungsanteil in Freizeite | Wagnungsanteil in DM | Wagnungsanteil in Freizeite |
| 4709 | Sonstige Leuchten | 1,74 | 1,9 | 2,67 | 1,14 | 0,71 | 0,51 | 0,76 | 0,27 |
| 48 | Geschirr und Verbrauchsgüter für die Haushaltsführung | 10,27 | 11,76 | 20,99 | 12,57 | 1,54 | 12,90 | 7,83 | 10,46 |
| 481 | Tafelgeschirr aus Glas | 4,16 | 2,57 | 5,47 | 2,74 | 0,16 | 2,31 | 1,02 | 1,92 |
| 4810 | Trinkglas und Trinkgefäße | 3,39 | 2,09 | 4,45 | 1,92 | 3,42 | 1,90 | 1,10 | 1,57 |
| 4817 | Teller, Schüsseln, Tassen, Platten u.a. | 0,77 | 0,48 | 1,02 | 0,82 | 0,74 | 0,41 | 0,34 | 0,35 |
| 482 | Tafelgeschirr aus feinkeramischen Stoffen | 2,32 | 1,36 | 3,25 | 1,45 | 2,51 | 1,40 | 2,06 | 1,20 |
| 4820 | Teller-, Tafelgeschirr und sonstige Services aus Porzellan | 1,25 | 0,76 | 1,63 | 0,71 | 1,07 | 0,50 | 0,91 | 1,00 |
| 4822 | Kaffee-, Tafelgeschirr und sonstige Services aus Steinmet u.a. feinkeramischen Stoffen | 0,57 | 0,33 | 0,70 | 0,30 | 0,51 | 0,20 | 0,25 | 0,24 |
| 4823 | Tassen, Becher u. a. Trinkgefäße aus Porzellan | 0,31 | 0,19 | 0,41 | 0,18 | 0,53 | 0,30 | 0,49 | 0,52 |
| 4824 | Teller aus Porzellan | 0,10 | 0,10 | 0,40 | 0,17 | 0,24 | 0,13 | 0,22 | 0,21 |
| 4827 | Sonstiges Tafelgeschirr aus Porzellan | 0,16 | 0,10 | 0,21 | 0,09 | 0,20 | 0,11 | 0,10 | 0,20 |
| 481 | Bestecke und Schneidwaren | 1,70 | 1,07 | 3,50 | 1,57 | 2,74 | 1,71 | 1,18 | 1,24 |
| 486 | Bestecke mit Griffen aus sonstigen Material | 0,77 | 0,41 | 1,45 | 0,43 | 0,74 | 0,33 | 0,49 | 0,52 |
| 487 | Euchmesser, Luchmesser u. a. Schneidwaren | 1,04 | 0,65 | 2,05 | 0,90 | 1,40 | 0,70 | 0,60 | 0,72 |
| 485 | Nichtlebensmittelmaschinen u. -geräte | 0,46 | 0,91 | 0,70 | 0,44 | 0,00 | 0,04 | 0,03 | 0,03 |
| 4855 | Sonstige nichtlebensmittelmaschinen | 0,66 | 0,04 | 0,00 | 0,00 | 0,10 | 0,01 | 0,03 | 0,03 |
| 486 | Koch-, Back- und Bratgeschirr | 0,00 | 0,55 | 1,74 | 0,70 | 1,16 | 0,60 | 0,60 | 0,64 |
| 4861 | Koch- und Bratgeschirr | 0,25 | 0,15 | 0,51 | 0,22 | 0,22 | 0,10 | 0,17 | 0,10 |
| 4863 | Anderes Koch- und Bratgeschirr aus Metall | 0,33 | 0,22 | 1,07 | 0,46 | 0,11 | 0,30 | 0,56 | 0,79 |
| 4867 | Anderes Koch- und Bratgeschirr aus Glas oder Ton | 0,45 | 0,14 | 0,16 | 0,02 | 0,65 | 0,03 | 0,03 | 0,03 |
| 4860 | Backbleche und -formen | 0,95 | 0,03 | 0,10 | 0,00 | 0,07 | 0,04 | 0,04 | 0,04 |
| 487 | Haushaltsbehälter (ohne Tafelgeschirr) | 1,42 | 0,00 | 2,34 | 1,10 | 1,04 | 1,03 | 0,79 | 0,81 |
| 4871 | Vorrats-, Frischhalte- u. a. Behälter aus Glas oder feinkeramischen Stoffen | 0,27 | 0,10 | 0,92 | 0,10 | 0,32 | 0,10 | 0,13 | 0,14 |
| 4872 | Vorrats-, Frischhalte- u. a. Behälter aus Kunststoff | 0,40 | 0,25 | 0,81 | 0,35 | 0,53 | 0,70 | 0,70 | 0,30 |
| 4877 | Eimer, Kannen, Wascheimer und sonstige Haushaltsbehälter aus Kunststoff | 0,79 | 0,49 | 1,31 | 0,57 | 0,99 | 0,55 | 0,70 | 0,40 |
| 488 | Werkzeuge, Werkzeughalter, Werkbänke, Werkzeugschranke u. -kasten (ohne Elektrowerkzeug) | 2,47 | 1,92 | 0,19 | 1,02 | 3,19 | 1,77 | 1,31 | 1,40 |
| 4881 | Werkzeuge | 0,20 | 0,50 | 1,43 | 0,64 | 1,13 | 0,63 | 0,32 | 0,56 |
| 4882 | Malgeräte | 1,65 | 1,02 | 2,70 | 1,10 | 2,04 | 1,14 | 0,79 | 0,81 |
| 489 | Anderes Verbrauchsgüter für die Haushaltsführung | 7,01 | 2,09 | 0,12 | 3,57 | 4,24 | 3,50 | 2,00 | 2,19 |
| 4891 | Vanderräder, -sportwagen | 1,17 | 0,22 | 2,70 | 0,99 | 1,17 | 0,65 | 0,00 | 0,10 |
| 4893 | Schlösser, Schlüssel und Beschläge (ohne für Kraftfahrzeuge und Fahrräder) | 0,57 | 0,27 | 0,90 | 0,42 | 0,77 | 0,42 | 0,76 | 0,28 |
| 4895 | Bürsten und Besen (ohne Forstpflegegeräte) | 0,04 | 0,52 | 1,24 | 0,54 | 1,01 | 0,57 | 0,74 | 0,30 |
| 4897 | Elektrische Verbrauchsgüter für die Haushaltsführung | 0,71 | 1,76 | 1,83 | 0,80 | 1,73 | 0,97 | 0,81 | 0,60 |
| 4899 | Sonstige Verbrauchsgüter für die Haushaltsführung | 1,56 | 0,35 | 1,77 | 0,40 | 1,50 | 0,80 | 0,53 | 0,53 |
| 49 | Verbrauchsgüter für die Haushaltführung | 7,56 | 17,00 | 75,19 | 15,26 | 13,54 | 10,70 | 10,00 | 10,93 |
| 491 | Einweggeschirr, Kunststoff- und Alufolien-, -teller u. a. | 1,77 | 1,04 | 2,53 | 1,17 | 3,44 | 1,10 | 2,42 | 2,56 |
| 4917 | Sonstige Papier- und Pappewaren für die Haushaltsführung | 1,79 | 1,06 | 2,59 | 1,17 | 2,44 | 1,10 | 2,42 | 2,56 |

Preisindex für die Lebenshaltung
Bauprogramm 1949

| SFA Nr. Text | Alle Haushalte | | 4 Personen HH | | 4 Personen HH | | 2 Personen- | | 2 Personen- | |
|--|-------------------------|--------------------------------|-------------------------|--------------------------------|-------------------------|--------------------------------|-------------------------|--------------------------------|-------------------------|--------------------------------|
| | Wagnungsanteil in DM | Wagnungsanteil in Frontille | Wagnungsanteil in DM | Wagnungsanteil in Frontille | Wagnungsanteil in DM | Wagnungsanteil in Frontille | Wagnungsanteil in DM | Wagnungsanteil in Frontille | Wagnungsanteil in DM | Wagnungsanteil in Frontille |
| 455 Wasch-, Putz- und Reinigungsmittel | 24.68 | 15.24 | 20.58 | 13.24 | 29.77 | 16.62 | 15.68 | 14.56 | | |
| 4551 Voll-, Spezial- und Feinwaschmittel | 12.55 | 7.74 | 15.49 | 6.71 | 15.06 | 6.64 | 7.07 | 7.47 | | |
| 4552 Andere Wasch- und Waschhilfsmittel | 4.47 | 2.78 | 5.52 | 2.39 | 5.52 | 3.08 | 2.31 | 2.65 | | |
| 4553 Fußbodenreiniger | 0.96 | 0.59 | 1.17 | 0.51 | 1.07 | 0.60 | 0.77 | 0.81 | | |
| 4554 Geschirrspülmittel | 5.34 | 3.30 | 6.53 | 2.83 | 5.97 | 3.31 | 4.25 | 4.49 | | |
| 4555 Sanitärreiniger | 6.10 | 0.04 | 0.12 | 0.05 | 0.11 | 0.04 | 0.08 | 0.08 | | |
| 4556 Schuh- und Lederpflegemittel | 0.05 | 0.03 | 0.15 | 0.07 | 0.25 | 0.14 | 0.08 | 0.09 | | |
| 4557 Sonstige Fuß- und Reinigungsmittel | 0.41 | 0.25 | 0.50 | 0.22 | 0.44 | 0.24 | 0.33 | 0.35 | | |
| 4558 Scheuertücher, -schwämme, Anlehnvorhänge u.a. | 0.82 | 0.51 | 1.10 | 0.48 | 0.93 | 0.53 | 0.59 | 0.62 | | |
| 459 Andere Verbrauchsgüter für die Haushaltsführung | 1.24 | 0.78 | 2.02 | 0.68 | 1.73 | 0.98 | 0.77 | 0.83 | | |
| 4591 Nägel, Schrauben, Muttern, Bolzen u.a. | 0.21 | 0.13 | 0.40 | 0.18 | 0.36 | 0.18 | 0.14 | 0.15 | | |
| 4599 Sonstige Verbrauchsgüter für die Haushaltsführung | 1.03 | 0.65 | 1.62 | 0.70 | 1.37 | 0.80 | 0.63 | 0.68 | | |
| 47 Dienstleistungen für die Haushaltsführung, fremde Reparaturen u.a. | 5.00 | 2.09 | 5.00 | 2.17 | 4.00 | 2.24 | 4.75 | 5.01 | | |
| 473 Dienstleistungen für die Haushaltsführung | 5.00 | 2.09 | 5.00 | 2.17 | 4.00 | 2.24 | 4.75 | 5.01 | | |
| 4731 Chemische Reinigung von Bekleidung, Teppichen u.a. | 3.00 | 1.83 | 2.00 | 0.87 | 2.60 | 1.12 | 2.33 | 2.44 | | |
| 4734 Waschen und Bügeln von Bekleidung u.a. | 2.00 | 1.24 | 3.00 | 1.30 | 2.00 | 1.12 | 2.42 | 2.55 | | |
| 4739 Tapeten, Anstrichfarben, Baustoffe, fremde Reparaturen an der Wohnung | 26.16 | 16.15 | 49.39 | 21.57 | 41.25 | 23.08 | 10.49 | 11.04 | | |
| 491 Tapeten, Anstrichfarben, Baustoffe u.a. | 26.16 | 16.15 | 49.39 | 21.57 | 41.25 | 23.08 | 10.49 | 11.04 | | |
| 4911 Tapeten u.a. | 7.00 | 4.32 | 9.78 | 4.24 | 8.00 | 4.44 | 5.83 | 6.03 | | |
| 4913 Lacke und Anstrichfarben | 2.20 | 1.34 | 6.64 | 2.88 | 2.94 | 1.44 | 1.53 | 1.62 | | |
| 4912 Baustoffe, Türen, Fenster u.a. auf Kosten des Mieters | 16.96 | 10.49 | 33.35 | 14.45 | 30.31 | 16.98 | 5.11 | 5.37 | | |
| 5 Güter für die Gesundheits- und Körperpflege | 47.29 | 29.20 | 56.16 | 24.30 | 47.39 | 24.44 | 34.75 | 34.68 | | |
| 51 Verbrauchsgüter für die Gesundheitspflege | 0.44 | 0.24 | 0.73 | 0.31 | 0.50 | 0.28 | 0.44 | 0.48 | | |
| 511 Arzneimittel (ohne solche für Tiere) | 0.05 | 0.03 | 0.08 | 0.03 | 0.06 | 0.03 | 0.07 | 0.08 | | |
| 515 Verbandstoffe u.a. Verbrauchsgüter für die Gesundheitspflege | 0.39 | 0.21 | 0.65 | 0.28 | 0.44 | 0.25 | 0.57 | 0.60 | | |
| 5151 Verbandstoffe, -taschen u.a. auch für KFZ | 0.02 | 0.01 | 0.03 | 0.01 | 0.04 | 0.02 | 0.03 | 0.03 | | |
| 5153 Pflaster | 0.15 | 0.09 | 0.25 | 0.11 | 0.14 | 0.09 | 0.22 | 0.23 | | |
| 5159 Sonstige Verbrauchsgüter für die Gesundheitspflege | 0.22 | 0.11 | 0.37 | 0.16 | 0.24 | 0.14 | 0.47 | 0.34 | | |
| 52 Gebrauchsgüter für die Gesundheitspflege | 0.84 | 0.55 | 0.85 | 0.34 | 1.19 | 0.44 | 0.46 | 0.50 | | |
| 521 Elektrische und feinmechanische Gebrauchsgüter für die Gesundheitspflege | 0.41 | 0.24 | 0.44 | 0.19 | 0.48 | 0.27 | 0.27 | 0.29 | | |
| 523 Brillen, Brillengläser, Brillenhalter (ohne Sonnenbrillen) | 0.41 | 0.24 | 0.35 | 0.15 | 0.45 | 0.25 | 0.14 | 0.15 | | |
| 529 Andere Gebrauchsgüter für die Gesundheitspflege | 0.04 | 0.03 | 0.06 | 0.02 | 0.21 | 0.12 | 0.05 | 0.04 | | |
| 5299 Sonstige Gebrauchsgüter für die Gesundheitspflege | 0.04 | 0.03 | 0.06 | 0.02 | 0.21 | 0.12 | 0.05 | 0.04 | | |
| 56 Verbrauchsgüter für die Körperpflege | 27.60 | 17.03 | 37.30 | 16.14 | 30.75 | 17.14 | 16.70 | 17.62 | | |
| 561 Duftwasser und Parfüm (ohne Gesicht- und Rasierwasser) | 0.09 | 0.04 | 1.14 | 0.50 | 0.14 | 0.06 | 0.05 | 0.05 | | |
| 562 Haarpflegemittel, Frasierartikel | 3.34 | 2.08 | 0.31 | 1.08 | 3.44 | 2.64 | 1.78 | 1.87 | | |
| 5621 Haarschampoo | 3.13 | 1.99 | 0.04 | 1.75 | 3.41 | 1.90 | 1.45 | 1.74 | | |
| 5625 Sonstige Haarpflegemittel, Frasierartikel | 0.21 | 0.10 | 0.30 | 0.13 | 0.25 | 0.14 | 0.12 | 0.13 | | |
| 563 Hautpflegemittel | 1.89 | 1.14 | 2.30 | 1.03 | 1.99 | 1.11 | 0.98 | 1.04 | | |
| 5639 Sonstige Hautpflegemittel | 1.89 | 1.14 | 2.30 | 1.03 | 1.99 | 1.11 | 0.98 | 1.04 | | |
| 564 Mundpflegemittel, Zahnbürsten | 1.24 | 2.00 | 0.10 | 1.80 | 3.44 | 1.99 | 1.48 | 1.78 | | |

Preisindex für die Lebenshaltung
Mannschaftswagen 1989

| SEA Nr | Be-1 | Alle Haushalte | | 1 Person HH | | 2 Personen HH | | 3 Personen HH | | 2 Personen- Rentner HH | | 3 Personen- Rentner HH | |
|--------|---|------------------------|-------------------------------|-------------------------|-------------------------------|-------------------------|-------------------------------|-------------------------|-------------------------------|---------------------------|-------------------------------|---------------------------|-------------------------------|
| | | Wohnungsanteil in % | Wohnungsanteil in Frohille | Wohnungsanteil in DM | Wohnungsanteil in Frohille | Wohnungsanteil in DM | Wohnungsanteil in Frohille | Wohnungsanteil in DM | Wohnungsanteil in Frohille | Wohnungsanteil in DM | Wohnungsanteil in Frohille | Wohnungsanteil in DM | Wohnungsanteil in Frohille |
| 5641 | Zahnpasten, -seifen, pulver | 2,96 | 1,25 | 3,82 | 1,65 | 3,22 | 1,80 | 3,58 | 1,67 | | | | |
| 5644 | Sonstige Mundpflegeartikel | 0,08 | 0,35 | 0,10 | 0,04 | 0,19 | 0,05 | 0,04 | 0,04 | | | | |
| 5647 | Zahnbürsten | 9,20 | 0,12 | 0,26 | 0,11 | 0,25 | 0,11 | 0,62 | 0,07 | | | | |
| 565 | Kasiermittel, Kasierhilfen | 0,10 | 0,06 | 0,13 | 0,06 | 0,11 | 0,06 | 0,05 | 0,05 | | | | |
| 5651 | Rasiermittel | 0,10 | 0,06 | 0,13 | 0,06 | 0,11 | 0,06 | 0,05 | 0,05 | | | | |
| 566 | Lippen-, Nagel- und Auge Schönheitspflegeartikel, Male un | 0,4 | 0,26 | 0,66 | 0,46 | 0,45 | 0,30 | 0,25 | 0,26 | | | | |
| 567 | Anderer Körperpflegeartikel | 10,07 | 0,68 | 10,10 | 7,86 | 15,30 | 0,43 | 7,45 | 7,85 | | | | |
| 5671 | Seifen | 2,94 | 1,26 | 2,64 | 1,14 | 2,27 | 1,20 | 1,08 | 1,14 | | | | |
| 5675 | Badesalz | 0,11 | 2,54 | 3,31 | 2,30 | 4,47 | 2,49 | 2,10 | 2,30 | | | | |
| 5679 | Sonstige Körperpflegeartikel | 1,92 | 4,68 | 10,23 | 4,62 | 0,41 | 4,00 | 4,10 | 4,41 | | | | |
| 568 | Toilettenpapier, Damen- und Herren- Hygieneartikel | 0,23 | 2,69 | 4,27 | 2,71 | 5,46 | 3,65 | 4,47 | 4,72 | | | | |
| 5681 | Toilettenpapier | 0,61 | 0,38 | 0,81 | 0,35 | 0,81 | 0,45 | 0,51 | 0,54 | | | | |
| 5683 | Fapertaschenlucher | 2,39 | 1,48 | 3,19 | 1,38 | 3,19 | 1,78 | 1,99 | 2,10 | | | | |
| 5687 | Sonstige Hygieneartikel | 1,35 | 0,83 | 2,27 | 0,98 | 1,46 | 0,82 | 1,97 | 2,08 | | | | |
| 57 | Gebrauchsgüter für die Körperpflege | 1,44 | 0,89 | 1,72 | 0,75 | 1,44 | 0,87 | 1,02 | 1,08 | | | | |
| 571 | Elektrische Körperpflegegeräte | 0,56 | 0,38 | 0,56 | 0,24 | 0,40 | 0,33 | 0,32 | 0,32 | | | | |
| 5711 | Elektrische Haarpflegegeräte | 0,39 | 0,24 | 0,39 | 0,17 | 0,42 | 0,21 | 0,47 | 0,50 | | | | |
| 5715 | Elektrischer Fäsierrapparat | 0,17 | 0,10 | 0,17 | 0,07 | 0,18 | 0,10 | 0,25 | 0,27 | | | | |
| 575 | Nichtelektrische Gebrauchsgüter für die Körperpflege | 0,88 | 0,45 | 1,16 | 0,51 | 0,86 | 0,49 | 0,79 | 0,31 | | | | |
| 5751 | Hand- und Fußpflegeinstrumente | 0,06 | 0,04 | 0,08 | 0,04 | 0,07 | 0,04 | 0,02 | 0,02 | | | | |
| 5753 | Kamm, Lockenwickler u.a. nichtelektrische Haarpflegegeräte | 0,06 | 0,04 | 0,08 | 0,04 | 0,07 | 0,04 | 0,02 | 0,02 | | | | |
| 5755 | Personenwaage | 0,18 | 0,30 | 0,63 | 0,27 | 0,47 | 0,26 | 0,16 | 0,17 | | | | |
| 5759 | Sonstige nichtelektrische Gebrauchsgüter für die Körperpflege | 0,28 | 0,17 | 0,37 | 0,16 | 0,25 | 0,15 | 0,09 | 0,10 | | | | |
| 58 | Dienstleist. f. d. Körperpflege, frische Reparaturen an Gebrauchsgütern f. d. Körperpfll | 16,95 | 10,47 | 15,56 | 6,74 | 11,56 | 7,56 | 15,93 | 16,80 | | | | |
| 581 | Friseurleistungen | 16,95 | 10,47 | 15,56 | 6,74 | 11,56 | 7,56 | 15,93 | 16,80 | | | | |
| 5811 | Friseurleistungen für Herren und Damen | 5,83 | 3,27 | 5,00 | 2,17 | 4,36 | 2,42 | 3,28 | 3,37 | | | | |
| 5815 | Friseurleistungen für Säuglinge und Mädchen Güter für Verlehn und Nachschubbereitstellung | 11,50 | 7,10 | 10,56 | 4,57 | 7,20 | 5,14 | 10,65 | 11,23 | | | | |
| 582 | Friseurleistungen für Säuglinge und Mädchen | 102,33 | 174,98 | 429,01 | 185,74 | 230,27 | 128,30 | 63,71 | 69,39 | | | | |
| 61 | Kraftfahrzeuge und Fahrräder | 63,70 | 39,34 | 242,93 | 105,10 | 48,65 | 38,30 | 2,00 | 2,10 | | | | |
| 611 | Personenkraftwagen (ohne gebrauchte) | 57,00 | 35,20 | 229,42 | 99,33 | 40,58 | 33,79 | 1,04 | 1,09 | | | | |
| 6111 | Bis 1000 ccm Hubraum | 22,44 | 13,83 | 90,32 | 39,10 | 23,80 | 13,30 | 0,44 | 0,44 | | | | |
| 6113 | über 1000 ccm bis 1500 ccm Hubraum | 9,45 | 10,19 | 110,33 | 51,32 | 31,79 | 17,44 | 0,50 | 0,53 | | | | |
| 6115 | über 1500 ccm Hubraum | 5,11 | 1,16 | 20,57 | 0,91 | 5,41 | 3,65 | 0,09 | 0,10 | | | | |
| 617 | Kraftfahder und Fahrräder mit Hilfsantrieb Moped/Motor bis 50 km/h | 2,64 | 2,24 | 3,93 | 1,70 | 2,84 | 1,58 | 0,00 | 0,00 | | | | |
| 6173 | Geschwindigkeitsbegrenzung | 2,33 | 1,14 | 3,23 | 1,41 | 1,92 | 1,07 | 0,00 | 0,00 | | | | |
| 6179 | Kraftfahder ohne Geschwindigkeitsbegrenzung und Fahder (ohne Kindersportfahrzeuge) | 1,33 | 0,82 | 0,68 | 0,29 | 0,92 | 0,31 | 0,00 | 0,00 | | | | |
| 618 | Fahder (ohne Kindersportfahrzeuge) | 3,04 | 1,08 | 9,58 | 4,15 | 5,75 | 0,94 | 0,94 | 1,01 | | | | |
| 62 | Gebrauchsgüter für Kraftfahrzeuge und Fahder | 14,20 | 11,53 | 22,26 | 9,64 | 29,16 | 16,27 | 4,46 | 4,70 | | | | |
| 621 | Anhänger, Motore und Getriebe für KFZ (ohne Mobilheim und Campinganhänger) | 1,81 | 1,12 | 2,06 | 0,89 | 2,50 | 1,43 | 0,41 | 0,44 | | | | |
| 621 | Reifen und Schläuche für KFZ und Anhänger | 11,50 | 8,34 | 13,39 | 6,64 | 19,39 | 10,82 | 3,11 | 3,29 | | | | |
| 6211 | Reifen für Kraftwagen | 12,50 | 7,72 | 14,25 | 6,17 | 17,94 | 10,02 | 2,88 | 3,05 | | | | |
| 6214 | Reifen für Kraftfahder | 1,00 | 0,62 | 1,14 | 0,49 | 1,43 | 0,80 | 0,23 | 0,24 | | | | |
| 6214 | Anderer Zubehör, Ersatz- und Ersatzteile für KFZ | 0,86 | 2,79 | 4,04 | 1,91 | 4,94 | 3,08 | 0,89 | 0,93 | | | | |

Preisindex für die Lebenshaltung
Münchenschema 1989

| StA No. Text | Alle Haushalte alle Haushalte | | 1 Personen HH | | 4 Personen HH | | 4 Personen HH | | 4 Personen HH | |
|--|-------------------------------|-------------------------|---------------|-------------|---------------|-------------|---------------|-------------|---------------|-------------|
| | Mienganteil in DM | Mienganteil in Froville | in DM | in Froville | in DM | in Froville | in DM | in Froville | in DM | in Froville |
| 6201 Eiertische und verwandte Betriebsausstattung für KFZ | 7,96 | 2,17 | 3,99 | 1,75 | 5,12 | 2,80 | 0,80 | 0,81 | | |
| 6202 Sonstige Zubehör, Einzel- und Ersatzteile für KFZ | 0,76 | 0,22 | 0,41 | 0,10 | 1,10 | 1,10 | 0,00 | 0,10 | | |
| 6203 Zubehör, Einzel- und Ersatzteile für Fahrräder | 0,13 | 0,08 | 0,41 | 0,10 | 1,22 | 0,12 | 0,04 | 0,14 | | |
| 6221 Ketten und Schläuche f. Fahrräder | 0,13 | 0,10 | 0,41 | 0,10 | 0,22 | 0,12 | 0,04 | 0,04 | | |
| 65 Kraftstoffe | 65,00 | 90,11 | 95,68 | 41,42 | 84,00 | 46,88 | 22,75 | 21,02 | | |
| 651 Normalbenzin | 40,30 | 74,88 | 58,67 | 25,80 | 52,00 | 29,06 | 14,11 | 10,89 | | |
| 652 Superbenzin | 24,05 | 14,85 | 14,06 | 15,61 | 14,08 | 17,35 | 8,42 | 8,89 | | |
| 653 Dieselkraftstoff | 0,65 | 0,10 | 0,95 | 0,41 | 1,88 | 0,67 | 0,13 | 0,21 | | |
| 66 Verbrauchsgüter für KFZ und Fahrräder (ohne Kraftstoffe) | 0,24 | 0,21 | 0,71 | 0,21 | 0,41 | 0,13 | 0,10 | 0,10 | | |
| 641 Schmiermittel | 0,21 | 0,13 | 0,40 | 0,19 | 0,25 | 0,14 | 0,00 | 0,00 | | |
| 6411 Motormöl | 0,21 | 0,13 | 0,40 | 0,19 | 0,25 | 0,14 | 0,00 | 0,00 | | |
| 649 Andere Verbrauchsgüter für KFZ und Fahrräder | 0,13 | 0,10 | 0,27 | 0,12 | 0,16 | 0,09 | 0,00 | 0,00 | | |
| 6491 Lack- und andere Pflegemittel für KFZ und Fahrräder | 0,13 | 0,08 | 0,27 | 0,12 | 0,16 | 0,09 | 0,00 | 0,00 | | |
| 65 Fremde Reparaturen an KFZ und Fahrrädern, andere Dienstleistungen für KFZ und Fahrräder | 20,00 | 14,84 | 41,07 | 17,77 | 24,10 | 12,38 | 7,50 | 7,93 | | |
| 651 Fremde Reparaturen an Kraftwagen und Anhängern | 14,50 | 10,23 | 22,78 | 9,85 | 18,38 | 10,25 | 4,59 | 4,86 | | |
| 6511 Einbau von Auslastmotoren, getrieben und -achsaggregate | 2,64 | 1,61 | 3,58 | 1,55 | 2,87 | 1,61 | 0,72 | 0,76 | | |
| 6513 Karosseriearbeiten | 2,57 | 1,59 | 3,54 | 1,53 | 2,86 | 1,60 | 0,71 | 0,76 | | |
| 6519 Sonstige fremde Reparaturen an Kraftwagen und Anhängern | 11,37 | 7,05 | 15,66 | 6,77 | 12,65 | 7,04 | 3,16 | 3,14 | | |
| 659 Andere Dienstleistungen für KFZ und Fahrräder | 2,44 | 1,61 | 18,29 | 7,92 | 5,62 | 3,13 | 2,91 | 3,07 | | |
| 6591 Kraftfahrunterricht, Führerscheinegebühren | 1,42 | 0,60 | 3,05 | 1,67 | 0,95 | 0,52 | 0,59 | 0,63 | | |
| 6599 Sonstige Dienstleistungen für KFZ und Fahrräder | 0,04 | 3,73 | 14,44 | 6,25 | 4,67 | 2,61 | 2,32 | 2,44 | | |
| 67 Fremde Verkehrsleistungen (ohne Fauschalreisen) | 20,10 | 12,36 | 16,57 | 7,09 | 17,02 | 8,54 | 19,08 | 20,16 | | |
| 671 Personenbeförderung mit Stadtbahnen und -bussen | 10,11 | 0,25 | 0,27 | 3,58 | 0,59 | 4,79 | 9,66 | 10,20 | | |
| 6713 Wochen-, Monats- und Jahreskarte für andere Personen im Linienverkehr | 3,07 | 1,06 | 2,46 | 1,66 | 2,54 | 1,43 | 2,00 | 3,14 | | |
| 6719 Sonstige Fahrkarten im Linienverkehr | 2,10 | 4,29 | 9,81 | 2,52 | 4,67 | 3,36 | 6,77 | 7,16 | | |
| 672 Personenbeförderung mit Zügen der Deutschen Reichsbahn | 9,83 | 9,96 | 7,90 | 3,42 | 0,22 | 4,59 | 9,22 | 5,74 | | |
| 6721 Wochen-, Monats- und Jahreskarten | 4,17 | 2,70 | 3,58 | 1,95 | 3,71 | 2,07 | 3,04 | 4,05 | | |
| 6722 Sonstige Fahrten im Linienverkehr | 2,15 | 1,45 | 1,92 | 0,85 | 2,04 | 1,12 | 2,58 | 2,72 | | |
| 6723 Reichsbahn zu Sonderbedingungen | 0,97 | 1,01 | 2,40 | 1,14 | 2,50 | 1,40 | 2,81 | 2,97 | | |
| 6724 Reichsbahnfahrten zu gewöhnlichen Bedingungen | 0,24 | 0,15 | 0,10 | 0,69 | 0,21 | 0,12 | 0,21 | 0,22 | | |
| 675 Personenbeförderung mit anderen Verkehrsmitteln | 0,24 | 0,15 | 0,20 | 0,09 | 0,21 | 0,12 | 0,21 | 0,22 | | |
| 6751 Taxifahrten | 0,24 | 0,15 | 0,20 | 0,09 | 0,21 | 0,12 | 0,21 | 0,22 | | |
| 69 Nachrichtenübermittlung | 9,99 | 4,17 | 9,99 | 4,23 | 7,03 | 1,94 | 9,92 | 10,42 | | |
| 691 Fernsprechkosten | 7,36 | 4,56 | 7,36 | 3,19 | 5,17 | 2,89 | 7,30 | 7,71 | | |
| 6911 Grundgebühr einschl. Gebühren für das Einrichten eines Fernsprechanchlusses | 0,49 | 0,11 | 0,49 | 0,22 | 0,15 | 0,20 | 0,49 | 0,51 | | |

Preisindex für die Lebenshaltung
Magunesschema 1989

SEA Nr. 1e

| SEA Nr. | Te | Alle Haushalte | | 4 Personen HH | | 4 Personen HH | | 2 Personen- | | 2 Personen- | |
|---------|--|-------------------------|--------------------------------|-----------------------|------------------------------|-------------------------|--------------------------------|---------------------|----------------------------|---------------------|----------------------------|
| | | Magunessanteil in DM | Magunessanteil in Frontille | n.hoh. Eink. in DM | n.hoh. Eink. in Frontille | n.mittl. Eink. in DM | n.mittl. Eink. in Frontille | Rentner HH in DM | Rentner HH in Frontille | Rentner HH in DM | Rentner HH in Frontille |
| 6914 | | 6.87 | 4.25 | 6.87 | 2.97 | 6.87 | 2.69 | 6.81 | 7.20 | | |
| 695 | Gebühren für Orts- und Ferngespräche | 2.15 | 1.45 | 2.36 | 1.02 | 1.66 | 0.90 | 2.35 | 2.98 | | |
| 6951 | Brief- und Paketbeförderung durch die Post | 2.36 | 1.45 | 2.36 | 1.02 | 1.66 | 0.94 | 2.35 | 2.98 | | |
| 699 | Sonstige Postgebühren | 0.27 | 0.16 | 0.27 | 0.12 | 0.20 | 0.11 | 0.27 | 0.29 | | |
| 6991 | Sonstige Postgebühren, Postdienstleistungen | 0.27 | 0.16 | 0.27 | 0.12 | 0.20 | 0.11 | 0.27 | 0.29 | | |
| 7 | Güter für die Bildung, Unterhaltung, Freizeit (ohne Dienstleist. der Gaslieferung) | 115.77 | 7.41 | 218.67 | 93.74 | 161.82 | 102.05 | 172.58 | 82.00 | | |
| 71 | Fernsehempfänger, Rundfunkempfänger, Phon., Foto- und Sintergeräte | 51.69 | 21.50 | 74.44 | 31.08 | 67.76 | 37.92 | 29.21 | 29.78 | | |
| 711 | Fernsehempfangsgeräte | 29.50 | 18.21 | 29.57 | 12.79 | 45.13 | 25.18 | 23.92 | 25.24 | | |
| 7115 | Fernsehempfangsgeräte | 29.50 | 18.21 | 29.57 | 12.77 | 45.13 | 25.18 | 23.92 | 25.24 | | |
| 712 | Rundfunkgeräte | 0.25 | 5.10 | 23.87 | 10.36 | 9.56 | 5.34 | 1.08 | 1.14 | | |
| 7121 | Stereo-Rundfunkgeräte, nicht mit Plattenspieler u. Tonbandgerät kombiniert | 1.82 | 2.76 | 11.06 | 1.79 | 0.47 | 2.47 | 0.50 | 0.53 | | |
| 7123 | Andere Rundfunkempfangsgeräte, nicht mit Plattenspieler oder Tonbandgerät kombiniert | 0.55 | 0.72 | 1.51 | 0.65 | 0.64 | 0.74 | 0.07 | 1.07 | | |
| 7125 | Stereo-Sappantanlagen | 3.91 | 2.67 | 11.32 | 0.90 | 4.53 | 2.53 | 0.51 | 0.54 | | |
| 713 | Phonogeräte (einschl. Videogeräte) | 3.25 | 2.01 | 8.32 | 3.61 | 2.76 | 1.43 | 0.83 | 0.88 | | |
| 7131 | Plattenspieler | 1.23 | 0.37 | 1.75 | 0.76 | 1.56 | 0.87 | 0.00 | 0.00 | | |
| 7132 | Tonbandgeräte | 2.00 | 1.24 | 6.57 | 2.85 | 1.00 | 0.56 | 0.83 | 0.88 | | |
| 715 | Zubehör, Einzel- u. Ersatzteile f. Fernseh-, Rundfunk- u. Phonogeräte (ohne Verbrauchsgüter) | 1.64 | 4.72 | 17.62 | 5.46 | 8.16 | 4.72 | 1.63 | 1.72 | | |
| 7151 | Unbespannte Tonbänder, Videobänder | 2.00 | 1.24 | 2.36 | 1.02 | 7.00 | 1.12 | 0.25 | 0.26 | | |
| 7155 | Schallplatten | 4.00 | 2.47 | 4.36 | 2.75 | 4.43 | 2.47 | 0.83 | 0.88 | | |
| 7156 | Lautsprecherboxen | 1.69 | 1.41 | 3.90 | 1.69 | 1.67 | 0.93 | 0.55 | 0.58 | | |
| 717 | Foto- und Kinoapparate | 2.66 | 1.28 | 1.78 | 0.77 | 2.28 | 1.27 | 0.45 | 0.68 | | |
| 7171 | Spiegelreflexkameras | 1.55 | 0.96 | 1.34 | 0.58 | 1.71 | 0.97 | 0.38 | 0.41 | | |
| 7172 | Foliot Kameras | 0.21 | 0.13 | 0.10 | 0.00 | 0.25 | 0.15 | 0.07 | 0.07 | | |
| 7173 | Sonstige Fotoapparate | 0.19 | 0.19 | 0.12 | 0.03 | 0.16 | 0.09 | 0.13 | 0.14 | | |
| 7175 | Diaprojektor | 0.16 | 0.10 | 0.10 | 0.04 | 0.18 | 0.10 | 0.06 | 0.06 | | |
| 719 | Zubehör, Einzel- und Ersatzteile für Foto- und Kinoapparate (ohne Verbrauchsgüter) | 0.70 | 1.18 | 0.26 | 0.11 | 0.33 | 0.18 | 0.11 | 0.12 | | |
| 7195 | Sonstiges Zubehör, Einzel- und Ersatzteile für Foto- und Kinoapparate | 0.40 | 0.18 | 0.26 | 0.11 | 0.53 | 0.18 | 0.11 | 0.12 | | |
| 72 | And. Verbrauchsgüter f. Bild., Unterhalt., Schreib- und Rechenmaschinen, Fotokopiergeräte u.a. | 15.44 | 12.98 | 30.77 | 15.14 | 28.11 | 15.71 | 5.68 | 6.06 | | |
| 721 | Schreib- und Rechenmaschinen, Fotokopiergeräte u.a. | 1.96 | 1.21 | 4.46 | 1.94 | 2.61 | 1.46 | 0.60 | 0.64 | | |
| 7211 | Schreibmaschinen | 0.60 | 0.37 | 1.25 | 0.54 | 1.20 | 0.67 | 0.15 | 0.16 | | |
| 7215 | Rechenmaschinen | 0.74 | 0.16 | 1.74 | 0.74 | 0.73 | 0.41 | 0.29 | 0.26 | | |
| 7219 | Fotokopiergeräte und sonstige Büromaschinen | 0.62 | 0.28 | 1.48 | 0.64 | 0.68 | 0.36 | 0.21 | 0.22 | | |
| 722 | Schreib-, Zeichen- und Bürogeräte (ohne Verbrauchsgüter) | 1.66 | 1.05 | 3.47 | 1.50 | 2.78 | 1.82 | 1.41 | 0.44 | | |
| 7221 | Füllhalter, Kugelschreiber u. auswechselb. Nive., Drehblattsätze u.ä. (ohne Verbrauchsgüter) | 1.12 | 0.74 | 2.34 | 1.01 | 2.28 | 1.27 | 0.28 | 0.29 | | |
| 7227 | Büroartikel (ohne Verbrauchsgüter) | 0.34 | 0.35 | 1.13 | 0.49 | 1.00 | 0.55 | 0.13 | 0.15 | | |
| 727 | Musikinstrumente | 0.27 | 0.14 | 0.36 | 0.15 | 0.33 | 0.19 | 0.24 | 0.27 | | |
| 7271 | Elektronische Musikinstrumente | 0.04 | 0.03 | 0.07 | 0.03 | 0.06 | 0.03 | 0.05 | 0.05 | | |
| 7275 | Bläser, Flöten, Harmonien, Harfen u.a. Großmusikinstrumente | 0.03 | 0.02 | 0.05 | 0.02 | 0.05 | 0.03 | 0.04 | 0.04 | | |
| 7275 | Kleinmusikinstrumente | 0.12 | 0.08 | 0.21 | 0.09 | 0.18 | 0.11 | 0.14 | 0.15 | | |
| 7277 | Zubehör, Einzel- und Ersatzteile für Musikinstrumente | 0.02 | 0.03 | 0.03 | 0.01 | 0.14 | 0.02 | 0.02 | 0.03 | | |

Freizinsen für die Lebenshaltung
 Wohnungsschema 1989

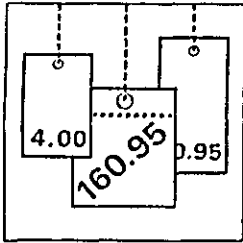
| StA Nr. Text | Alle Haushalte | | 4 Personen HH | | 4 Personen HH | | 4 Personen HH | | 2 Personen- Rentner HH | | 2 Personen- Rentner-HH | |
|--|-------------------------|--------------------------------|-------------------------|--------------------------------|-------------------------|--------------------------------|-------------------------|--------------------------------|---------------------------|--------------------------------|---------------------------|--------------------------------|
| | Wagnungsanteil in DM | Wagnungsanteil in Pro mille | Wagnungsanteil in DM | Wagnungsanteil in Pro mille | Wagnungsanteil in DM | Wagnungsanteil in Pro mille | Wagnungsanteil in DM | Wagnungsanteil in Pro mille | Wagnungsanteil in DM | Wagnungsanteil in Pro mille | Wagnungsanteil in DM | Wagnungsanteil in Pro mille |
| 724 Spielwaren | 9 16 | 5 66 | 16 91 | 7 32 | 15 78 | 8 58 | 2 85 | 3 01 | | | | |
| 7251 Karten-, Würfel-, Brett- und Gesellschaftsspiele | 2 15 | 1 35 | 3 45 | 1 49 | 2 81 | 1 56 | 0 81 | 0 96 | | | | |
| 7273 Elektrische Eisenbahn (einschl. spurenheterogenes Zubehör) | 2 58 | 1 57 | 4 45 | 2 18 | 4 55 | 2 54 | 0 25 | 0 81 | | | | |
| 7255 Konstruktionsbautasten, Experimentierkasten | 0 87 | 0 54 | 1 67 | 0 72 | 1 66 | 0 93 | 0 25 | 0 26 | | | | |
| 7259 Sonstige Spielwaren | 1 56 | 2 20 | 4 84 | 2 97 | 6 77 | 3 55 | 1 88 | 1 09 | | | | |
| 727 Sport- und Campingartikel (ohne Sportbekleidung und -schuhe) | 0 80 | 2 48 | 5 90 | 2 57 | 4 99 | 2 80 | 0 82 | 0 89 | | | | |
| 7271 Sportbälle (ohne Tennis- und Tischtennisbälle) | 0 58 | 0 21 | 0 50 | 0 21 | 1 45 | 0 24 | 0 18 | 0 19 | | | | |
| 7272 Wintersportartikel | 0 92 | 0 57 | 1 56 | 0 59 | 1 11 | 0 63 | 0 21 | 1 22 | | | | |
| 7273 Tennis-, Tischtennis-, Badminton- und verwandte Sportartikel | 0 11 | 0 07 | 0 15 | 0 07 | 0 14 | 0 08 | 0 02 | 0 03 | | | | |
| 7274 Sonstige Sportartikel (ohne Wasser- und Luftfahrzeuge) | 0 70 | 0 19 | 0 44 | 0 20 | 0 41 | 0 22 | 0 17 | 0 16 | | | | |
| 7275 Campingartikel (ohne Messgeräte, Geschirr, Möbelteile und Campinganhänger) | 2 04 | 1 26 | 3 03 | 1 32 | 2 51 | 1 41 | 0 37 | 0 40 | | | | |
| 7278 Wasser- und Luftfahrzeuge | 0 29 | 0 18 | 0 42 | 0 18 | 0 28 | 0 22 | 0 07 | 0 07 | | | | |
| 729 Gebrauchsgüter sonstiger Art für Bildung, Unterhaltung, Freizeit | 2 47 | 1 54 | 3 84 | 1 66 | 1 52 | 0 86 | 0 75 | 0 81 | | | | |
| 7291 Ferngläser, Fernrohre u.a. optische Geräte | 0 40 | 0 25 | 0 35 | 0 15 | 0 44 | 0 25 | 0 15 | 0 16 | | | | |
| 7296 Vasen, Blumenschalen, Kunstblumen | 2 00 | 1 24 | 3 45 | 1 49 | 1 00 | 0 56 | 0 50 | 0 62 | | | | |
| 7299 Sonstige Gebrauchsgüter für Bildung, Unterhaltung, Freizeit | 0 07 | 0 05 | 0 08 | 0 02 | 0 08 | 0 05 | 0 03 | 0 03 | | | | |
| 73 Bücher, Zeitungen, Zeitschriften | 26 00 | 16 04 | 33 85 | 14 65 | 23 51 | 14 23 | 14 06 | 14 79 | | | | |
| 731 Bücher und Broschüren | 15 00 | 9 25 | 21 21 | 9 18 | 15 00 | 8 37 | 5 17 | 5 46 | | | | |
| 7311 Land-, See- und astronomische Karten u.a., Straßen- und Autokarten | 13 00 | 9 25 | 21 21 | 9 18 | 15 00 | 8 37 | 5 17 | 5 46 | | | | |
| 734 Tages- und Wochenzeitungen | 2 20 | 0 44 | 0 77 | 3 50 | 4 95 | 3 87 | 5 78 | 6 19 | | | | |
| 7341 Tageszeitungen in Abonnement | 4 18 | 2 53 | 4 72 | 2 84 | 3 87 | 2 16 | 3 29 | 3 47 | | | | |
| 7343 Tageszeitungen in Einzelverkauf | 1 90 | 1 17 | 2 18 | 0 94 | 1 85 | 1 05 | 1 53 | 1 61 | | | | |
| 7347 Wochenzeitung in Einzelverkauf | 1 20 | 0 74 | 1 18 | 0 40 | 1 19 | 0 66 | 0 96 | 1 02 | | | | |
| 737 Zeitschriften | 2 80 | 2 35 | 4 37 | 1 89 | 3 56 | 1 99 | 3 06 | 3 23 | | | | |
| 74 Verbrauchsgüter für Bildung, Unterhaltung, Freizeit | 4 50 | 2 77 | 3 89 | 3 44 | 6 99 | 3 90 | 2 99 | 3 17 | | | | |
| 743 Briefpapierausstattung, Briefumschläge, Ansichtskarten, Schreib-, Mal- u. Zeichnpap. | 1 49 | 0 74 | 2 23 | 1 62 | 2 15 | 1 20 | 0 65 | 0 69 | | | | |
| 7431 Briefpapierausstattung, Briefumschläge, Briefpapier | 0 74 | 0 21 | 0 53 | 0 24 | 0 45 | 0 24 | 0 13 | 0 14 | | | | |
| 7435 Schreibhilfsmittel, Mal- und Zeichenblocke | 0 72 | 0 44 | 1 51 | 0 65 | 1 44 | 0 80 | 0 18 | 0 19 | | | | |
| 7439 Sonstiges Schreib-, Mal- und Zeichnpapier | 0 14 | 0 09 | 0 29 | 0 13 | 0 28 | 0 16 | 0 08 | 0 08 | | | | |
| 745 Andere Verbrauchsgüter für Schreib- und Bürozwecke | 0 35 | 0 23 | 1 16 | 0 52 | 1 12 | 0 63 | 0 11 | 0 15 | | | | |
| 7451 Bleistifte, Farbstifte, Schreibbände, -hölzer u.ä. | 0 20 | 0 18 | 0 63 | 0 28 | 0 68 | 0 34 | 0 08 | 0 08 | | | | |
| 7459 Sonstige Verbrauchsgüter für Schreib- und Bürozwecke | 0 25 | 0 15 | 0 33 | 0 24 | 0 52 | 0 29 | 0 07 | 0 07 | | | | |
| 749 Andere Verbrauchsgüter für Bildung, Unterhaltung, Freizeit | 2 75 | 1 70 | 4 40 | 1 50 | 3 72 | 2 07 | 2 20 | 2 33 | | | | |
| 7491 Batterien für Rundfunkempfänger, Tonband, Foto- und Filmaufnahmegeräte | 1 18 | 0 67 | 2 18 | 0 94 | 1 68 | 0 94 | 0 99 | 1 04 | | | | |
| 7455 Leizen | 1 46 | 0 90 | 1 78 | 0 77 | 1 62 | 0 50 | 1 14 | 1 27 | | | | |

Preissender für die Lebenshaltung
Wohnungsschema 1989

| SEA Nr. | Text | Alle Haushalte | | 4 Personen HH | | 4 Personen HH | | 4 Personen HH | | 2 Personen- | | 2 Personen- | |
|---------|--|-------------------------|-------------------------------|---------------|-------------|---------------|-------------|---------------|-------------|-------------------------|-------------------------------|-------------------------|-------------------------------|
| | | Wohnungsanteil in DM | Wohnungsanteil in Frontlie | in DM | in Frontlie | in DM | in Frontlie | in DM | in Frontlie | Wohnungsanteil in DM | Wohnungsanteil in Frontlie | Wohnungsanteil in DM | Wohnungsanteil in Frontlie |
| 74 | Unterrichte und Kunstlerarbeiten, Modellierarbeiten u.a. | 0 21 | 0 12 | 0 44 | 0 19 | 0 42 | 0 23 | 0 05 | 0 14 | | | | |
| 75 | Unterrichtsstunden (ohne Fachlehrer) | 3 68 | 1 27 | 8 21 | 3 36 | 10 77 | 6 02 | 0 17 | 0 18 | | | | |
| 751 | Bienstleistungen der Sonderarten, harte u.a. | 1 06 | 1 05 | 1 60 | 1 02 | 14 00 | 3 37 | 0 00 | 0 00 | | | | |
| 752 | Anderer Unterrichtsleistungen | 0 48 | 0 42 | 1 21 | 0 53 | 0 77 | 0 43 | 0 17 | 0 18 | | | | |
| 7574 | Sportunterricht | 0 67 | 0 48 | 0 13 | 0 04 | 0 18 | 0 04 | 0 02 | 0 02 | | | | |
| 7577 | Sprachunterricht | 0 41 | 0 28 | 1 09 | 0 47 | 0 67 | 0 13 | 0 13 | 0 14 | | | | |
| 76 | Bienstleistungen für Bildung, Unterhaltung, Freizeit | 20 27 | 12 59 | 28 77 | 12 43 | 21 66 | 12 06 | 5 63 | 5 99 | | | | |
| 761 | Besuch von Theater-, Kino und Sportveranstaltungen u. a. | 0 72 | 3 76 | 11 21 | 4 84 | 6 22 | 3 47 | 1 50 | 1 48 | | | | |
| 7611 | Besuch von Theateraufführungen | 3 05 | 1 80 | 5 41 | 2 33 | 2 81 | 1 41 | 0 85 | 0 90 | | | | |
| 7614 | Kino-Besuch | 2 71 | 1 67 | 4 81 | 2 08 | 2 81 | 1 37 | 0 40 | 0 72 | | | | |
| 7615 | Besuch von Sportveranstaltungen | 0 26 | 0 23 | 0 77 | 0 43 | 0 32 | 0 29 | 0 06 | 0 06 | | | | |
| 765 | Rundfunk- und Fernsehgebühren | 9 00 | 5 54 | 10 34 | 4 49 | 10 00 | 3 50 | 0 08 | 0 05 | | | | |
| 769 | Anderer Dienstleistungen für Bildung, Unterhaltung, Freizeit | 5 05 | 3 12 | 7 13 | 3 10 | 5 41 | 1 05 | 1 99 | 4 22 | | | | |
| 7671 | Besuch von Freizeid- und Hallenbädern (ohne Thermalbäder) | 1 05 | 1 88 | 2 80 | 1 21 | 2 44 | 1 76 | 3 41 | 3 40 | | | | |
| 7672 | Bienstleistungen von Fotografen, Filmlabors u. a. | 2 00 | 1 24 | 4 24 | 1 89 | 3 00 | 1 47 | 0 58 | 0 47 | | | | |
| 77 | Pflanzen, Güter für die Gartenpflege | 16 52 | 10 08 | 27 02 | 9 55 | 14 87 | 9 43 | 13 77 | 14 54 | | | | |
| 771 | Schnittblumen und Topfpflanzen | 10 90 | 6 73 | 11 41 | 5 03 | 9 47 | 5 37 | 10 31 | 10 80 | | | | |
| 7711 | Schnittblumen | 0 12 | 0 01 | 0 45 | 0 25 | 0 44 | 0 15 | 0 42 | 0 44 | | | | |
| 7715 | Topfpflanzen | 2 78 | 1 72 | 2 96 | 1 78 | 2 55 | 1 42 | 2 49 | 2 44 | | | | |
| 775 | Gartengeräte u. a. Gebrauchsgüter für die Gartenpflege | 4 42 | 2 35 | 7 35 | 4 06 | 5 97 | 3 24 | 2 52 | 2 66 | | | | |
| 7751 | Motorisch angetriebene Gartengeräte | 0 41 | 0 27 | 0 77 | 0 35 | 0 42 | 0 34 | 0 29 | 0 30 | | | | |
| 7755 | Bodenbearbeitungsgeräte | 0 18 | 0 11 | 0 34 | 0 15 | 0 26 | 0 13 | 0 13 | 0 13 | | | | |
| 7759 | Sonstige Gebrauchsgüter für die Gartenpflege | 5 81 | 2 05 | 6 22 | 3 56 | 5 09 | 2 85 | 2 10 | 2 23 | | | | |
| 777 | Anderer Verbrauchsgüter für die Gartenpflege | 1 09 | 0 42 | 1 86 | 0 46 | 0 91 | 0 52 | 0 94 | 1 00 | | | | |
| 7771 | Düngemittel | 0 81 | 0 54 | 0 86 | 0 37 | 0 74 | 0 42 | 0 77 | 0 81 | | | | |
| 7775 | Sonstige Verbrauchsgüter für die Gartenpflege | 4 15 | 0 12 | 0 20 | 0 09 | 4 17 | 0 10 | 0 18 | 0 19 | | | | |
| 78 | Güter für die Tierhaltung | 1 30 | 0 42 | 1 24 | 0 59 | 0 55 | 0 53 | 3 47 | 3 88 | | | | |
| 781 | Lebende Tiere | 0 50 | 0 31 | 0 68 | 0 29 | 0 31 | 0 28 | 1 03 | 1 24 | | | | |
| 7811 | Meistiere | 0 50 | 0 31 | 0 68 | 0 29 | 0 31 | 0 28 | 1 03 | 1 24 | | | | |
| 783 | Gebrauchsgüter für die Tierhaltung | 0 68 | 0 45 | 0 11 | 0 05 | 0 09 | 0 05 | 0 29 | 0 31 | | | | |
| 7831 | Gebrauchsgüter für die Inzuchtterhaltung | 0 08 | 0 05 | 0 11 | 0 05 | 0 09 | 0 05 | 0 29 | 0 31 | | | | |
| 785 | Verbrauchsgüter für die Tierhaltung | 0 62 | 0 24 | 0 37 | 0 25 | 0 35 | 0 20 | 1 54 | 1 43 | | | | |
| 7851 | Futtermittel für Meistiere | 0 42 | 0 24 | 0 37 | 0 25 | 0 35 | 0 20 | 1 54 | 1 43 | | | | |
| 77 | Freunde Installat., u. Reparaturen an Gebrauchsgütern f. Bildung, Unterhalt., Freizeit | 4 00 | 2 47 | 3 10 | 1 70 | 4 00 | 2 23 | 3 42 | 3 41 | | | | |
| 795 | Freunde Reparaturen an Gebrauchsgütern f. Bildung, Unterhaltung, Freizeit | 4 00 | 2 47 | 3 00 | 1 70 | 4 00 | 2 23 | 3 42 | 3 41 | | | | |
| 7751 | Freunde Reparaturen an Fernseh-, Rundfunk- und Phonogeräten | 4 00 | 2 47 | 3 00 | 1 70 | 4 00 | 2 23 | 3 42 | 3 41 | | | | |
| 80 | Güter f. d. pers. Ausstattung, Dienstreise, d. Pfortenbesuch, Güter sonst. Art | 100 77 | 61 99 | 144 71 | 87 43 | 91 54 | 51 31 | 46 55 | 49 14 | | | | |
| 81 | Güter für die pers. liebe Ausstattung | 18 27 | 11 73 | 24 99 | 11 64 | 23 74 | 13 30 | 7 44 | 7 87 | | | | |
| 411 | Uhren | 51 | 2 14 | 3 44 | 2 44 | 6 15 | 3 41 | 1 42 | 1 50 | | | | |

Freisinden für die Lebenshaltung
Wohnungsschema 1969

| SEA Nr. Text | Alle Haushalte | | 4 Personen-MH n. hoher. Einh. u. hoh. Einh. | | 4 Personen-MH n. mittl. Einh. u. mittl. Einh. | | 2-Personen- Rentner-MH | 2-Personen- Rentner-MH |
|---|-------------------------|-------------------------------|--|-------------------------------|--|-------------------------------|---------------------------|---------------------------|
| | Wohnungsanteil in DM | Wohnungsanteil in Prozente | Wohnungsanteil in DM | Wohnungsanteil in Prozente | Wohnungsanteil in DM | Wohnungsanteil in Prozente | in DM | in Prozente |
| 0112 Armband- und Taschenuhren mit einem Gehäuse aus sonstigen Material | 2.25 | 1.20 | 3.18 | 1.38 | 7.57 | 1.57 | 1.00 | 1.06 |
| 0113 Ständ-, Wand- und Tischuhren (ohne Meister) | 0.65 | 0.40 | 1.20 | 0.55 | 1.32 | 0.70 | 0.22 | 0.23 |
| 0119 Sonstige Uhren (ohne Uhrenradio) | 0.80 | 0.37 | 1.18 | 0.51 | 1.21 | 0.60 | 0.20 | 0.21 |
| 012 Schmuck | 4.00 | 2.47 | 4.71 | 2.04 | 4.10 | 2.29 | 1.75 | 1.84 |
| 0121 Aus Edelmetallen, echten Fellen, Edel- und Schmucksteinen | 0.09 | 2.47 | 4.71 | 2.04 | 4.10 | 2.29 | 1.75 | 1.84 |
| 014 Haarparaffin | 1.04 | 1.14 | 2.45 | 1.06 | 1.84 | 1.03 | 0.82 | 0.87 |
| 0143 Gebrauchswur für Raucher (ohne solche aus Edelmetallen oder Schmucksteinen) | 1.04 | 1.14 | 2.45 | 1.06 | 1.84 | 1.03 | 0.82 | 0.87 |
| 017 Andere Leder- und Taschengeräte | 0.12 | 5.00 | 13.15 | 3.47 | 10.97 | 6.13 | 2.66 | 2.79 |
| 0171 Aus Leder | 0.30 | 0.36 | 0.94 | 0.41 | 0.80 | 0.45 | 0.20 | 0.21 |
| 0172 Aus Kunststoffen oder sonstigen Material | 3.67 | 2.76 | 5.94 | 2.56 | 3.09 | 2.85 | 1.27 | 1.33 |
| 0173 Schürzen (auch Kordergarnlasten) | 1.02 | 0.63 | 1.63 | 0.73 | 1.44 | 0.80 | 0.34 | 0.38 |
| 0175 Handtücher und Handtaschen (ohne Aktenblätter) aus Kunststoffen oder sonst. Mater. | 4.88 | 4.54 | 1.45 | 0.67 | 0.88 | 0.49 | 0.14 | 0.14 |
| 0176 Geldbörsen, Geldschein-, Brief- und Ausweisetaschen aus Leder | 1.97 | 1.21 | 3.17 | 1.37 | 2.76 | 1.54 | 0.69 | 0.73 |
| 019 Andere Güter für die persönliche Ausstattung | 0.91 | 0.54 | 1.04 | 0.45 | 0.93 | 0.52 | 0.81 | 0.87 |
| 0191 Schirme für Herren | 0.28 | 0.17 | 0.30 | 0.13 | 0.28 | 0.16 | 0.25 | 0.27 |
| 0193 Schirme für Damen | 0.30 | 0.36 | 0.64 | 0.28 | 0.58 | 0.32 | 0.53 | 0.54 |
| 0199 Sonstige Güter für die persönliche Ausstattung | 0.63 | 0.03 | 0.10 | 0.04 | 0.07 | 0.04 | 0.03 | 0.04 |
| 03 Dienstleistungen des Beherbergungsgewerbes | 1.79 | 1.11 | 2.46 | 1.06 | 1.67 | 0.94 | 0.98 | 1.04 |
| 031 Übernachtungen in Hotels, Gasthöfen, Pensionen, Privatsparten u.ä. | 1.79 | 1.11 | 2.46 | 1.06 | 1.67 | 0.94 | 0.98 | 1.04 |
| 0314 Übernachtungen in Hotels mit Frühstück | 45.21 | 28.54 | 66.54 | 28.82 | 30.31 | 14.91 | 24.77 | 24.14 |
| 03 Pauschalreisen | 21.60 | 12.97 | 30.54 | 13.23 | 24.04 | 13.39 | 7.25 | 7.66 |
| 07 Dienstleistungen der Kreditinstitute und Versicherungen | 21.60 | 12.97 | 30.54 | 13.23 | 24.04 | 13.39 | 7.25 | 7.66 |
| 075 Dienstleistungen der Versicherungen | 13.40 | 0.04 | 18.11 | 7.86 | 12.00 | 6.49 | 6.00 | 6.63 |
| 07 Dienstleistungen und Reparaturen sonstiger Art | 1.00 | 0.42 | 1.00 | 0.44 | 1.00 | 0.53 | 1.17 | 1.23 |
| 071 Dienstleistungen sonstiger Art | 1.00 | 0.42 | 1.00 | 0.44 | 1.00 | 0.53 | 1.17 | 1.23 |
| 0719 Sonstige Dienstleistungen | 2.00 | 1.24 | 2.00 | 0.87 | 1.00 | 0.54 | 1.42 | 1.50 |
| 075 Fremde Reparaturen an Gütern für die persönliche Ausstattung | 10.00 | 4.10 | 15.14 | 6.35 | 10.00 | 3.50 | 3.50 | 3.70 |
| 079 17-Steuer und sonstige Gebühren | 10.00 | 4.10 | 15.14 | 6.35 | 10.00 | 3.50 | 3.50 | 3.70 |
| 0791 17-Steuer | 10.00 | 4.10 | 15.14 | 6.35 | 10.00 | 3.50 | 3.50 | 3.70 |



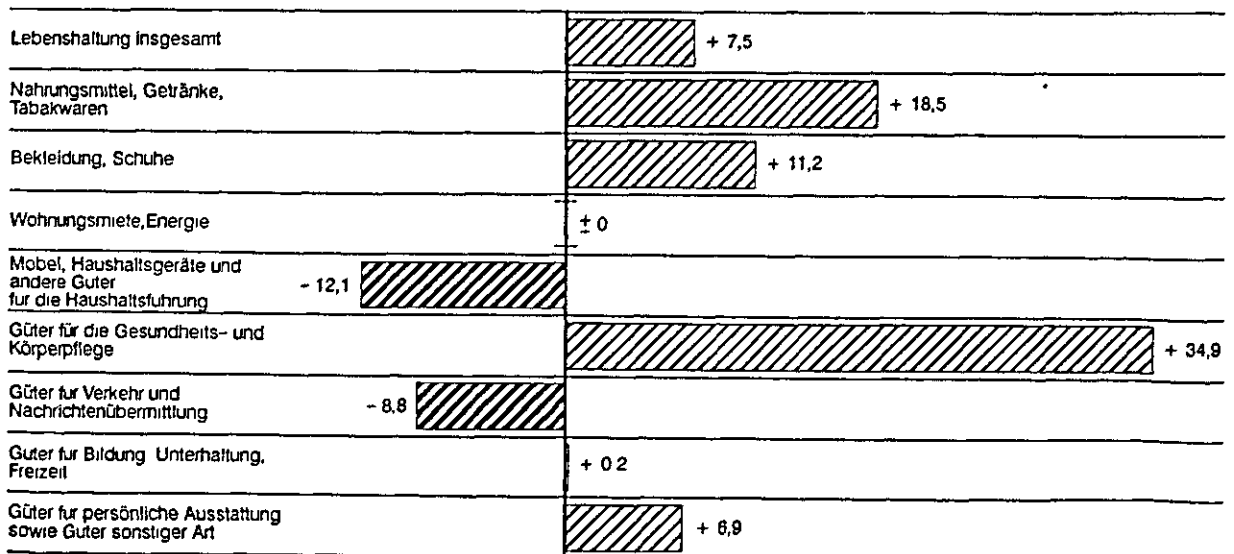
EXTRA 9/90

Verbraucherpreise in der DDR im Juli 1990 um 7,5 % höher als im Vormonat, aber um 5,5 % niedriger als im Durchschnitt des Vorjahres

Seit dem Berichtsmontat Mai 1990 berechnet das Statistische Amt der DDR Preisindizes für die Lebenshaltung auf breiter Grundlage (für rund 800 Waren und Leistungen, aufgrund von Preiserhebungen in 200 Gemeinden) und nach dem gleichen Verfahren, nach denen die Lebenshaltungsindizes des Statistischen Bundesamtes ermittelt werden. Die Ergebnisse werden monatlich publiziert. Mit seiner letzten Veröffentlichung hat das Statistische Amt der DDR die Indexzahlen für Juli 1990 im Vergleich zum Vormonat sowie zum Basisjahr 1989 bekannt gegeben. Der für die gesamte Lebenshaltung von Arbeitnehmerhaushalten berechnete DDR-Preisindex lag mit 94,5 (1989 = 100) um 7,5 % über dem Vormonat, aber noch um 5,5 % niedriger als im Durchschnitt des Jahres 1989. In der Gliederung des Index nach Hauptgruppen ergibt sich folgendes Bild:

| Ausgabengruppe | Preisindex für die Lebenshaltung in der DDR | |
|--|---|---------------------------------|
| | 1989 = 100 | Veränderung gegen Vormonat in % |
| Lebenshaltung insgesamt | 94,5 | + 7,5 |
| Nahrungsmittel, Getränke, Tabakwaren | 115,4 | + 18,5 |
| Bekleidung, Schuhe | 57,5 | + 11,2 |
| Wohnungsmiete, Energie | 100 | ± 0 |
| Möbel, Haushaltsgeräte und andere Güter für die Haushaltsführung | 74,5 | - 12,1 |
| Güter für die Gesundheits- und Körperpflege | 119,4 | + 34,9 |
| Güter für Verkehr und Nachrichtenübermittlung | 85,2 | - 8,8 |
| Güter für Bildung, Unterhaltung, Freizeit | 88,5 | + 0,2 |
| Güter für persönliche Ausstattung sowie Güter sonstiger Art | 99,0 | + 6,9 |

Preisindex für die Lebenshaltung der DDR im Juli 1990 nach Ausgabengruppen
Veränderung gegenüber dem Vormonat in %

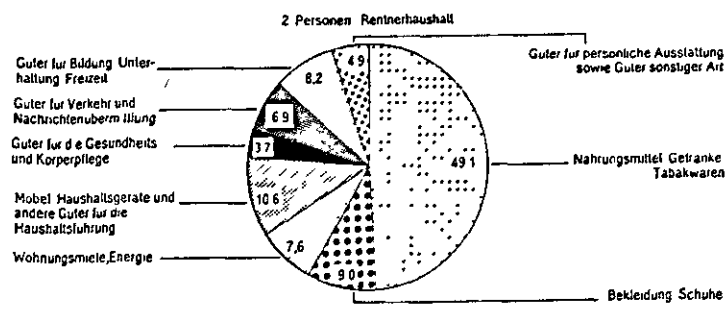
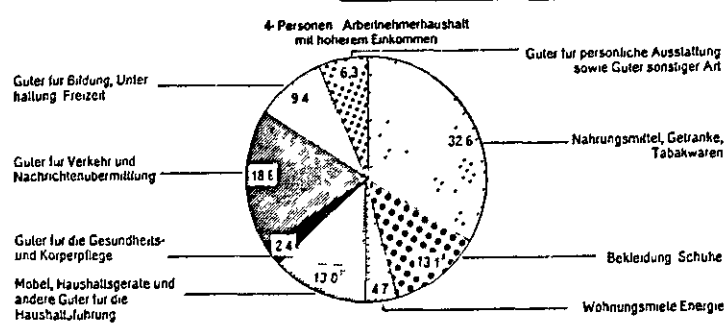



Noch weit größere Veränderungen von Juni auf Juli 1990 zeigten sich bei kleineren Gütergruppen. So reichen die vom Statistischen Amt der DDR veröffentlichten Prozentsätze von - 57,0 % für Kaffee und - 51,5 % für Süd- und Zitrusfrüchte über + 39,5 % für Frischfleisch und + 121,8 % für Brot und Backwaren bis + 228,9 % für Brief- und Paketbeförderungsgebühren.

Mit diesen Indexergebnissen gibt das Statistische Amt der DDR Antwort auf eine Frage, die seit dem 1. Juli 1990 Millionen von DDR-Bürgern beschäftigt, nämlich die Frage, wie sich die Lebenshaltungspreise in der DDR durch die Währungs-, Wirtschafts- und Sozialunion verändert haben. Daß hierbei von der DDR-Bevölkerung in gleicher Weise wie von den Statistikern die DM-Preise im Juli mit den Ost-Mark-Preisen vom Juni unmittelbar verglichen werden, erscheint insofern unbedenklich, als davon ausgegangen werden kann, daß alle nach dem 1. Juli für die Lebenshaltung ausgegebenen DM-Beträge aus einem Umtausch im Verhältnis 1 : 1 stammen. Hervorzuheben ist ferner, daß das Statistische Amt der DDR beim Vergleich der Verbraucherpreise von Juni auf Juli entsprechend den allgemeinen preisstatistischen Grundsätzen um die Ausschaltung unechter Preisveränderungen, vor allem durch Qualitätsänderungen, bemüht war. Dies ist besonders im Hinblick auf die schlagartige starke Zunahme von Erzeugnissen westlicher Herkunft in den Sortimenten des DDR-Einzelhandels von Bedeutung. In einer solchen Situation ist die isolierte Darstellung reiner Preisveränderungen, für die der Preisstatistiker spezielle Verfahren entwickelt hat, mit Schwierigkeiten verbunden, mit denen der "Mann auf der Straße" im allgemeinen kaum fertig wird.

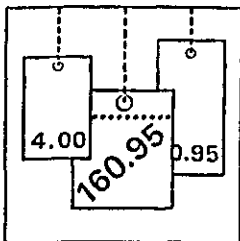
Andererseits ist zu bedenken, daß der Aussagewert eines Preisindex für die Lebenshaltung auch davon abhängt, daß der zugrundeliegende "Warenkorb" einigermaßen realistisch ist. Was die Anzahl der repräsentativen Waren und Leistungen (800) anbelangt, ist der "Warenkorb" des DDR-Index ausreichend besetzt. Die Indexgewichte stammen aus den Wirtschaftsrechnungen von Arbeitnehmerhaushalten für das Jahr 1989, das letzte abgeschlossene Kalenderjahr. Es ist denkbar, daß sich die Ausgabenstruktur der Indexhaushalte durch die Veränderungen im Wirtschaftsleben der DDR gewandelt hat. Aber erstens kann dieser Wandel erst dann berücksichtigt werden, wenn ein ausreichend langer Zeitraum vergangen ist und neue Ergebnisse von Wirtschaftsrechnungen hierfür vorliegen, und zweitens ist zu bedenken, daß kein Grund für die Annahme besteht, daß sich die Indexgewichte radikal verschoben haben. Vor allem

Vergleich der "Warenkörbe" zur Berechnung des Preisindex für die Lebenshaltung der DDR nach Haushaltstypen
Ausgabenanteile nach Ausgabengruppen in %



darf der Effekt von stärkeren Preisveränderungen nicht überschätzt werden. Zu bedenken ist, daß es sich um Wertgewichte handelt und daß stärkere Preisveränderungen zu gegenläufigen Mengenveränderungen führen können, was im Grenzfall sogar bedeuten kann, daß sich die Wertgewichte gar nicht verändern. Auch Unterschiede in Art und Größe der Haushalte und damit in den "Warenkörben" verschiedener Haushaltstypen brauchen nicht zu stark abweichenden Indexergebnissen zu führen.

In diesem Zusammenhang erscheint bemerkenswert, daß das Statistische Amt der DDR neben dem Preisindex für die Lebenshaltung auch entsprechende Indizes für einzelne Haushaltstypen berechnet, und zwar für 4-Personen-Arbeitnehmerhaushalte mit höherem Einkommen (mit Kindern), für 4-Personen-Arbeitnehmerhaushalte mit mittlerem Einkommen (mit Kindern) und für 2-Personen-Rentnerhaushalte. Vergleicht man die DDR-Indizes für den ersten und den dritten Haushaltstyp - also für Haushalte, die nach Größe, Zusammensetzung und Einkommensniveau relativ stark differieren -, so stellt man fest, daß die Indexveränderungen gegenüber dem Vormonat von + 5,0 % (erster Haushaltstyp) und + 7,7 % (dritter Haushaltstyp) überraschend dicht beieinander liegen. Trotz starker Streuung der Preisveränderungen bei den einzelnen Gütern und Gütergruppen und trotz deutlicher Unterschiede in der Lebenshaltung der miteinander verglichenen Haushaltstypen ist der Unterschied in der Indexveränderung relativ gering. (Weitere Informationen unter der Rufnr.: 0611/75-2627).



EXTRA 9/90-2

Kaufkraft der DM im Vergleich zur Mark der DDR Mitte Mai 1990 nach einem Warenkorb der Bundesrepublik Deutschland um 14 % höher, nach einem Warenkorb der DDR um 24 % niedriger

Die Ergebnisse eines Verbraucherpreis- und Kaufkraftvergleichs zwischen Berlin-West und Berlin-Ost liegen jetzt - wie bereits in einer Pressemitteilung bekanntgegeben - vor. Für diesen Vergleich waren von Preisstatistikern des Statistischen Bundesamtes, des Statistischen Amtes der DDR und des Statistischen Landesamtes Berlin Mitte Mai unmittelbar vor den letzten größeren Preissenkungen in der DDR zur Anpassung des Ost-Mark-Verbraucherpreisniveaus an das nach Einführung der DM zu erwartende DM-Preisniveau in einer gemeinsamen Aktion DM-Verbraucher-Preise im Westen Berlins und entsprechende Ost-Mark-Preise im Berliner Osten erhoben worden. Diesen Preisermittlungen lag eine Artikelliste von 575 konkreten Gütervarianten zugrunde, die in beiden Teilen der Stadt zu finden waren und die für die Lebenshaltung der Bevölkerung in West und Ost als ausreichend repräsentativ gelten konnten. Diese Artikelliste bezog sich auf alle Güterarten und alle Lebenshaltungsbereiche. Sie enthielt nicht nur alle wichtigeren Nahrungsmittel und andere Güter zur "Deckung des Existenzbedarfs" wie Mietwohnungen, Haushaltsenergie, einfache Bekleidungsgegenstände, unverzichtbare Haushaltsartikel und -geräte sowie die Personenbeförderung in örtlichen Verkehrsmitteln, sondern auch in angemessener Auswahl Waren und Leistungen, die nach herrschender Auffassung nicht der Befriedigung dringender Existenzbedürfnisse dienen, wie Tabakwaren, Genußmittel, anspruchsvolle Bekleidung, höherwertige Haushaltsgeräte, Waren und Leistungen des vielgestaltigen Freizeitbereichs (von Phono- und Fernsehgeräten über Musikinstrumente, Fotoartikel, Bücher, Theaterbesuche bis hin zu Urlaubspauschalreisen) sowie der Kraftfahrzeughaltung.

Da an allen Preisermittlungen jeweils Vertreter sowohl der westlichen Ämter als auch des Statistischen Amtes der DDR teilnahmen, waren günstige Voraussetzungen dafür gegeben, daß in West und Ost nur Preise für identische oder doch wenigstens qualitativ gleichwertige Gütervarianten notiert und daß dabei nur vergleichbare Geschäftskategorien berücksichtigt wurden. Im günstigsten Falle der Sicherung des Qualitätsvergleichs konnte von bestimmten Marken- und Modellbezeichnungen ausgegangen werden (z.B. bei einigen Photoartikeln und elektrischen Haushaltsgeräten sowie bei Personenkraftwagen und Motorrädern), in anderen Fällen konnte dagegen nur die Gleichheit wesentlicher Merkmale gesichert werden (z.B. die Inhalts- und Qualitätsbeschreibung auf Konservendosen und die Oktanzahl bei Kraftstoffen). Im ungünstigsten Fall, bei den Mietwohnungen, bei denen bekanntermaßen ein deutliches Ausstattungs- und Qualitätsgefälle von West nach Ost besteht, über das es aber noch keine Unterlagen für einen zuverlässigen Wertmaßstab gibt, konnte nur eine grobe Schätzung des Qualitätsabschlags für die DDR-Mieten vorgenommen werden, durch den der Ausstattungs- und Qualitätsunterschied ausgeglichen werden sollte. Besondere Vorkehrungen mußten bei einigen Waren und Leistungen getroffen werden, bei denen nicht die Qualitäten zwischen West und Ost differierten, sondern die Tarifsysteme. So war in bezug auf die örtlichen öffentlichen Verkehrsmittel in den beiden Teilen von Berlin nur bei bestimmten Zeitarten der unmittelbare Vergleich möglich; was die Einzelfahrtpreise anbelangt, mußten zunächst bestimmte Streckenlängen bzw. Fahrzeiten festgelegt werden, für die der jeweilige Gesamtpreis zu errechnen war. Ein anderes Problem des Preisvergleichs ergab sich überall dort, wo ein bestimmtes Erzeugnis in unterschiedlicher Packungs- oder Gebindegröße angeboten wurde und die betreffenden Preisstaffeln in West und Ost stärker differierten. Wenn z.B. ein bestimmtes Waschmittel im Osten üblicherweise in kleiner Packung gekauft wird, während die Käufer im Westen die drei- bis viermal so große Packungsgröße bevorzugen, so müssen mindestens zwei Preispaaare gebildet werden, eines aus den Kilopreisen einer kleineren Menge und eines für den Einkauf einer größeren Menge.

Dank der Größe der Artikelauswahl, ihrer angemessenen Verteilung auf alle Bereiche der Lebenshaltung und der im einzelnen angewandten Verfahren zur Sicherung des Vergleichs zwischen West und Ost können die 575 Preispaare als gute Grundlage für einen Kaufkraftvergleich DM/Mark der DDR gelten.

Hierfür wurden zunächst 575 Preisrelationen gebildet, einmal in der Darstellung 1 DM = ... Mark der DDR und dann in der Darstellung 1 Mark der DDR = ... DM. In der ersten Darstellung wurden die Preisrelationen mit den DM-Ausgabenanteilen "gewogen", die den einzelnen Artikeln nach einem Warenkorb entsprechend den Lebens- und Verbrauchsverhältnissen privater Haushalte in der Bundesrepublik Deutschland zukommen; in der zweiten Darstellung wurden die Preisrelationen in entsprechender Weise mit Wägungszahlen aus einem DDK-Warenkorb kombiniert.

Die Zusammenfassung aller Verbraucherpreisrelationen nach einer Bundesrepublik-Gewichtung ergab die Beziehung

(I) 1 DM = 1,14 Ost-Mark,

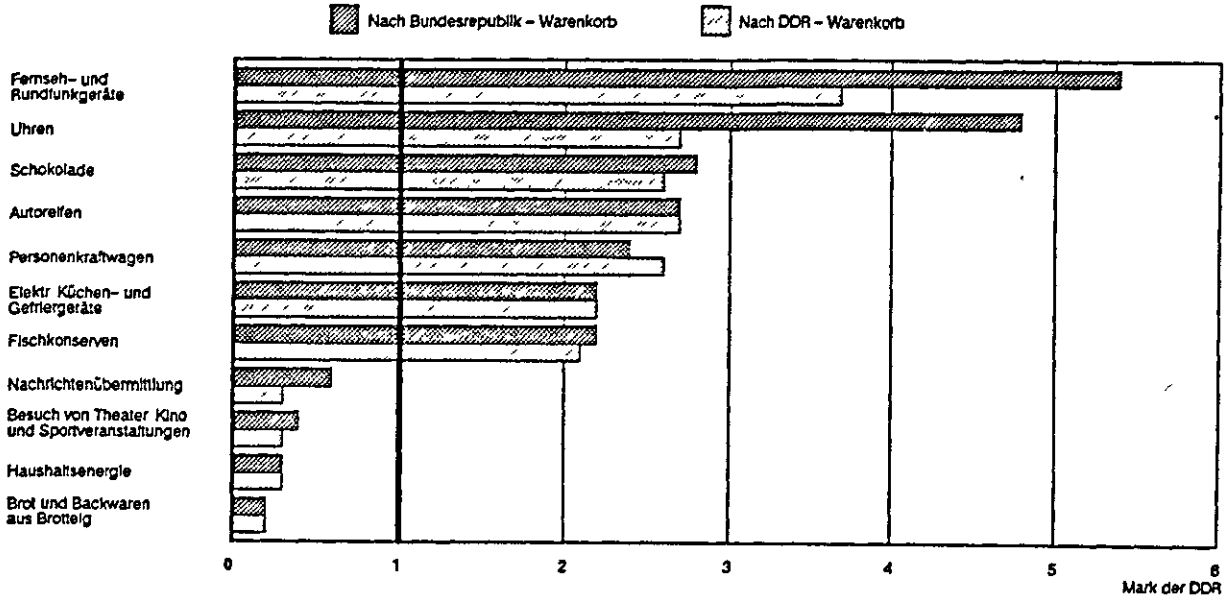
während das entsprechende Ergebnis nach einer DDR-Gewichtung

(II) 1 Mark der DDR = 1,32 DM lautet.

Verbrauchergeldparität DM/Mark der DDR Mitte Mai 1990
Ergebnisse eines Verbraucherpreisvergleichs zwischen West- und Ost-Berlin

| Hauptgruppen | Wägungszahlen nach | | Verbrauchergeldparität 1 DM = ... Ost-Mark | | |
|---|-----------------------------------|-------------------|---|-------------------|---|
| | Bundes- republik- Warenkorb | DDR- Warenkorb | nach Bundes- republik- Warenkorb | DDR- Warenkorb | Durchschnitt (Geometrisches Mittel) aus Sp 3 u. Sp 4 |
| | Sp 1 | Sp 2 | Sp 3 | Sp 4 | Sp 5 |
| 1 Nahrungsmittel, Getränke. Tabakwaren | 247 | 392 | 1,03 | 0,74 | 0,87 |
| 2 Bekleidung, Schuhe | 78 | 130 | 1,89 | 1,29 | 1,56 |
| 3 Wohnungsmieten, Energie (ohne Kraftstoffe) | 262 | 56 | 0,24 | 0,24 | 0,24 |
| 4 Möbel, Haushaltsgeräte u.a. Güter für die Haushalts- führung | 80 | 121 | 1,73 | 1,25 | 1,47 |
| 5 Güter für die Gesundheits- und Körperpflege | 19 | 29 | 1,26 | 0,55 | 0,83 |
| 6 Güter für Verkehr und Nach- richtenübermittlung | 153 | 126 | 1,55 | 0,86 | 1,16 |
| 7 Güter für Bildung, Unter- haltung, Freizeit (ohne Dienstleistungen des Gast- gewerbes) | 83 | 85 | 2,07 | 0,81 | 1,29 |
| 8 Güter für die persönliche Ausstattung, Dienstlei- stungen des Beherbergungs- gewerbes sowie Güter son- stiger Art | 78 | 61 | 1,30 | 1,21 | 1,26 |
| Gesamtlebens- haltung | 1 000 | 1 000 | 1,14 | 0,76 | 0,93 |

Verbrauchergeldparitäten DM/Mark der DDR
Mitte Mai 1990 für ausgewählte Gütergruppen
1DM = ... Mark der DDR



Diese Verbrauchergeldparitäten bedeuten, daß die Kaufkraft der DM in den Händen der privaten Verbraucher gemessen an einer westdeutschen Ausgabenstruktur um 14 % größer war als die Kaufkraft der Mark der DDR, während sich bei Zugrundelegung von Ausgabenanteilen aus einem DDR-Warenkorb umgekehrt eine größere Kaufkraft der Mark der DDR, und zwar sogar eine um 32 % größere Kaufkraft der damaligen DDR-Währung ergab.

Dieser Unterschied kann nicht überraschen, denn in der Berechnung II haben viele Erzeugnisse, die in der DDR relativ billig, zum Teil sehr billig waren - sei es wegen der Subventionierung der betreffenden Güter (Grundnahrungsmittel, Energieprodukte, örtliche Verkehrsmittel), sei es wegen der relativ niedrigen Verdienste, die besonders bei Leistungen mit höherem Lohnanteil relativ niedrige Verkaufspreise ermöglichten - ein verhältnismäßig hohes Gewicht. Umgekehrt entfielen auf viele Erzeugnisse, die in der DDR relativ teuer waren (Autos, hochwertige technische Haushaltsgeräte, hochwertige Geräte im Freizeitbereich, Pauschalreisen, aber auch Bohnenkaffee, Schokolade, hochwertige Kleidung und Schuhe), relativ niedrige Wägungszahlen.

Die in Ost-Berlin (wie in der gesamten DDR) extrem niedrige Wohnungsmiete - was auch noch nach Anhebung dieser Miete zum Zwecke des Qualitätsausgleichs gilt - wirkt allerdings dem dargestellten Effekt entgegen: Die extrem hohe Kaufkraft der Mark der DDR bei den Ausgaben der DDR-Haushalte für ihre Wohnung (1 Mark der DDR = 4,48 DM) wird nur mit einer sehr niedrigen Wägungszahl (2,9 %) kombiniert; umgekehrt erhielt die niedrige Relation 1 DM = 0,22 Mark der DDR in der Berechnung entsprechend den Verhältnissen in der Bundesrepublik Deutschland ein relativ sehr hohes Gewicht (19,2 %).

Stellt man das Ergebnis II auf die Beziehung 1 DM = ... Mark der DDR um (d.h. bildet man den Kehrwert), so erhält man

$$(II') \quad 1 \text{ DM} = 0,76 \text{ Mark der DDR.}$$

Errechnet man aus dieser Beziehung und dem Ergebnis I einen Mittelwert (und zwar das hier gut geeignete geometrische Mittel, also $\sqrt{I \times II'}$) so erhält man

$$1 \text{ DM} = 0,93 \text{ Mark der DDR.}$$

Diese Verbrauchergeldparität ist als eine Zusammenfassung beider Berechnungen (nach Bundesrepublik- und nach DDR-Gewichtung) anzusehen: Sie zeigt die Kaufkraft der DM im Verhältnis zur Mark der DDR bei Berücksichtigung der Lebens- und Verbrauchsverhältnisse in Ost und West.

Hervorzuheben ist, daß die neu ermittelten Verbrauchergeldparitäten zwischen der DM und der Mark der DDR nicht die allgemeine Kaufkraft beider Währungen messen und zum Ausdruck bringen können, sondern nur die Kaufkraft beider Währungen in den Händen der Verbraucher, gemessen an deren Ausgaben für den privaten Verbrauch. Die allgemeine Kaufkraft der DM im Vergleich zur

Mark der DDR müßte auch die Preisrelationen aller anderen Bestandteile des Bruttosozialprodukts berücksichtigen, also auch die Preise für Ausrüstungs- und Bauinvestitionen, für Einfuhr- und Ausfuhrgüter sowie für die tatsächlichen und die unterstellten Preise für die Staatsleistungen.

Eine solche Erweiterung würde auch bedingen, daß man den Vergleich auf die gesamte Bundesrepublik Deutschland und auf die gesamte DDR ausdehnt. Aber eine solche umfassende Berechnung wäre zu aufwendig und jetzt auch im Hinblick darauf nicht zu vertreten, daß es die Mark der DDR nicht mehr gibt.

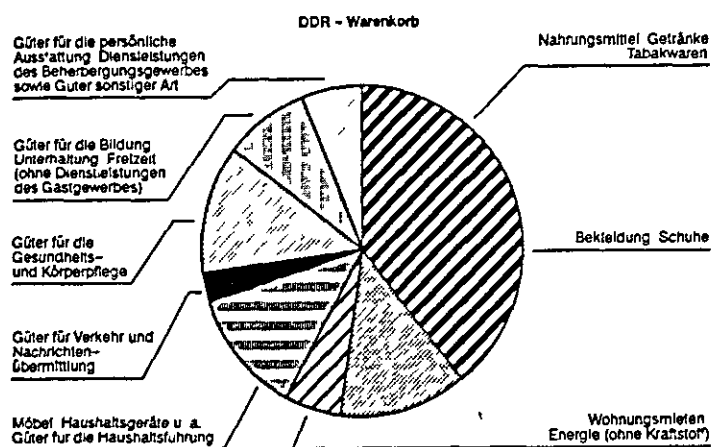
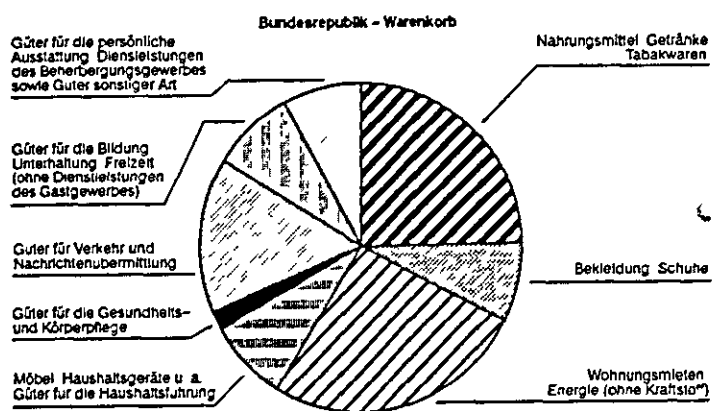
Für bestimmte Fragestellungen - auch z.B. im Hinblick auf eine ökonomische Beurteilung der politischen Entscheidung zur Währungsunion über das Umtauschverhältnis 1 : 1 für Einkommen sowie für private Sparguthaben innerhalb gewisser Grenzen in der DDR - sind die vorgestellten DM/Ost-Mark der DDR-Verbrauchergeldparitäten von großem Wert. Allerdings muß man bedenken, daß diese Paritäten nur die innere Kaufkraft der beiden Währungen zum Ausdruck bringen. Von Belang in diesem Zusammenhang ist aber auch die Kaufkraft, die die DM im Vergleich zur Mark der DDR im Ausland besaß, etwa in den Händen von deutschen Urlaubern oder Geschäftsreisenden. Vereinfacht läßt sich sagen, daß die Kaufkraft der DM im Vergleich zur Mark der DDR im Ausland ein Vielfaches betrug, und zwar nicht nur in den westlichen Ländern, sondern auch in den RGW-Ländern.

Die hier vorgestellten Verbrauchergeldparitäten bieten auch im Hinblick auf die beiden Preisindizes für die Lebenshaltung, die für die Bundesrepublik Deutschland und für die DDR (für diese: seit Mai 1990) berechnet werden, eine wichtige Information. Sie bieten Anhaltspunkte zur Beurteilung des absoluten Abstandes der Verbraucherpreisniveaus (im Mai 1990) in der Bundesrepublik Deutschland und in der DDR, da beide Indizes untereinander sowie mit den neuen Verbrauchergeldparitäten methodisch weitgehend kompatibel sind.

Ferner braucht man die neuen Verbrauchergeldparitäten, wenn es darum geht, den Nominalvergleich von Verdiensten oder Einkommen in der DDR aus der Zeit vor Einführung der DM mit entsprechenden Beträgen in der Bundesrepublik Deutschland zu einem Vergleich der Reallohne bzw. Realeinkommen weiterzuentwickeln. Wenn man die für Mitte Mai 1990 ermittelten Verbrauchergeldparitäten mittels der beiden deutschen Preisindizes für die Lebenshaltung zeitlich fortrechnet, kann man solche Reallohn- bzw. Realeinkommensvergleiche für die Gebiete der heutigen Bundesrepublik Deutschland und der heutigen DDR auf für Zeitpunkte in der (näheren) Zukunft anstellen.

Andererseits muß man auch die Grenzen solcher Berechnungen sehen. So kann der für einen Reallohn- bzw. Realeinkommensvergleich zwischen zwei Gebieten erforderliche Verbraucherpreisvergleich nicht alle wichtigen Aspekte berücksichtigen, die man eigentlich bei der Beurteilung des relativen Wohlstandes der Bevölkerung in beiden Gebieten berücksichtigen müßte. So ist es allein mit preisstatistischen Mitteln nicht möglich, Unterschiede in der Reichhaltigkeit des Verbrauchsgüterangebotes und damit in den Auswahlmöglichkeiten beim einzelnen Kaufakt zu erfassen und darzustellen. Auch läßt

Wägungszahlen für Hauptgruppen in % nach



sich ohne weiteres nicht berücksichtigen, daß man in dem einen Gebiet nahezu alle Güter zu dem vom Käufer gewünschten Zeitpunkt kaufen kann, während man in dem anderen Gebiet manche Waren erst nach jahrelangem Warten oder nur durch Schlangestehen vor den Geschäften erhalten kann. Solche Unterschiede kommen auch in dem jetzt nachträglich festgestellten Kaufkraftverhältnis zwischen DM und Mark der DDR nicht zum Ausdruck. (Weitere Informationen unter der Rufnr.: 0611/75-2237).

- 21

STATISTISCHES BUNDESAMT
Zweigstelle Berlin-Alexanderplatz

Arbeitsmaterial

P R E I S E

Heft 14

Preisindex für die Lebenshaltung
modifiziertes Wägungsschema 1989
gültig ab Dezember 1990

für das Gebiet der Länder Mecklenburg-Vorpommern, Brandenburg,
Sachsen-Anhalt, Sachsen, Thüringen sowie Berlin (Ost)

Herausgeber:
Statistisches Bundesamt
Zweigstelle Berlin-Alexanderplatz
Fachbereich Preise
Hans-Beimler-Str. 70/72, PSF 276, Berlin 1026
Tel. 235 3476

Berlin, Januar 1991
C16

Vorbemerkung

Im Zuge der Anpassung der Erhebungsnomenklatur des Preisindex für die Lebenshaltung der fünf neuen Bundesländer und Berlin-Ost an die Erhebungsnomenklatur der alten Bundesländer ab Dezember 1990 ergab sich die Notwendigkeit der Überarbeitung des seit Mai 1990 gültigen Wägungsschemas. Dabei mußte sowohl die Streichung von 231 als auch die Neuaufnahme von 292 Preisrepräsentanten berücksichtigt werden. Insgesamt wurde im wesentlichen weiterhin von den Verbrauchsstrukturen des Jahres 1989 ausgegangen, wofür verlässliche statistische Daten vorlagen. Die überarbeitete Wägungsstruktur weist deshalb gegenüber dem Ausgangswägungsschema keine gravierenden Verschiebungen auf, was in der weitgehenden Beibehaltung der Wägungsanteile für die 3-Steller der Systematik der Einnahmen und Ausgaben der privaten Haushalte zum Ausdruck kommt.

Die Neuberechnung umfaßt alle Wägungsschemata für die verschiedenen Haushaltstypen, also für

- alle Haushalte
- 4-Personen-Arbeiter- und Angestelltenhaushalte mit höherem Einkommen,
- 4-Personen-Arbeiter- und Angestelltenhaushalte mit mittlerem Einkommen,
- 2-Personen-Rentnerhaushalte.

Die Abgrenzungen zwischen den einzelnen Haushaltstypen wurden beibehalten.

Preisindex für die Lebenshaltung
Kriegsjahre 1933

Stk.-Nr. Text

Alle Einheiten alle Einheiten 4-Personen-MH 4-Personen-MH 4-Personen-MH 4-Personen-MH 2-Personen- 2-Personen-
u. höher. Flak. u. höher. Flak. mittl. Flak. mittl. Flak. Kontar-MH Kontar-MH
Kriegsteil Kriegsteil Kriegsteil Kriegsteil Kriegsteil Kriegsteil Kriegsteil Kriegsteil
in DM in Preußl. in DM in Preußl. in DM in Preußl. in DM in Preußl.

| | | | | | | | | | |
|------|---|---------|---------|---------|---------|---------|---------|--------|---------|
| | Lebenshaltung insgesamt | 1631.08 | 1000.00 | 2311.78 | 1000.00 | 1734.35 | 1000.00 | 951.35 | 1000.00 |
| 1 | Nahrungsmittel, Getreide, Tabakwaren | 629.75 | 385.92 | 752.84 | 325.71 | 679.33 | 339.58 | 483.67 | 483.71 |
| 11 | Fleisch, Fleischwarenmasse, Fisch, Fischwarenmasse | 128.44 | 78.70 | 146.11 | 62.58 | 141.57 | 78.86 | 105.18 | 110.58 |
| 111 | Fleisch, frisch, gefroren oder tiefgefroren (ohne Geflügel, Backfleisch, Innereien) | 43.99 | 28.93 | 44.88 | 19.43 | 44.35 | 21.68 | 38.48 | 40.43 |
| 1111 | Rindfleisch | 15.00 | 9.10 | 14.01 | 6.97 | 14.00 | 7.79 | 14.83 | 15.58 |
| 1112 | Kalb- und Lammfleisch | 0.52 | 0.32 | 0.55 | 0.24 | 0.42 | 0.23 | 0.55 | 0.57 |
| 1113 | Schweinefleisch | 25.01 | 15.32 | 26.64 | 11.53 | 27.00 | 15.04 | 19.25 | 20.23 |
| 1115 | Schaf- und Hasenfleisch | 0.97 | 0.59 | 1.03 | 0.45 | 0.84 | 0.47 | 1.10 | 1.10 |
| 1117 | Wildfleisch | 2.19 | 1.53 | 2.64 | 1.14 | 2.49 | 1.16 | 2.75 | 2.89 |
| 112 | Geflügelfleisch (ohne Wild- und Geflügelfleisch, Innereien u. a. Schlachtabprodukte) | 10.00 | 6.13 | 10.37 | 4.40 | 10.00 | 5.57 | 10.00 | 10.51 |
| 1121 | Geflügelfleisch, frisch | 2.25 | 1.38 | 2.33 | 1.01 | 2.25 | 1.25 | 2.23 | 2.34 |
| 1125 | Geflügelfleisch, gefroren oder tiefgefroren | 7.75 | 4.75 | 8.04 | 3.40 | 7.75 | 4.32 | 7.78 | 8.17 |
| 113 | Backfleisch, Innereien u. a. Schlachtabprodukte, frisch, gefroren, tiefgefroren | 12.29 | 7.53 | 12.37 | 5.36 | 14.15 | 7.08 | 9.66 | 10.15 |
| 1131 | Backfleisch | 10.77 | 6.29 | 10.23 | 4.43 | 12.48 | 6.35 | 7.46 | 7.83 |
| 1135 | Innereien und Schlachtabprodukte | 2.02 | 1.24 | 2.14 | 0.93 | 1.67 | 0.73 | 2.19 | 2.30 |
| 116 | Wurstwaren, Schinken, Speck u. d., geräuchert, getrocknet oder gepöckelt | 49.42 | 30.29 | 64.37 | 27.85 | 61.30 | 34.15 | 36.67 | 37.89 |
| 1161 | Kohlschinken | 9.80 | 6.01 | 20.59 | 8.91 | 11.97 | 6.67 | 7.17 | 7.53 |
| 1162 | Brühwurst | 14.63 | 8.97 | 14.54 | 6.29 | 18.01 | 10.46 | 10.68 | 12.29 |
| 1163 | Kohlschinken (ohne Innereien) | 11.03 | 6.78 | 18.96 | 4.75 | 12.43 | 7.48 | 8.93 | 9.44 |
| 1164 | Wurstwaren | 4.11 | 2.52 | 4.09 | 1.77 | 5.84 | 2.83 | 3.01 | 3.16 |
| 1165 | Schinken, geräuchert, getrocknet oder gepöckelt (auch Schinken- und Speck, aber ohne Innereien) | 8.57 | 5.25 | 12.53 | 5.59 | 19.42 | 5.86 | 8.23 | 8.54 |
| 1167 | Speck, geräuchert oder getrocknet (ohne Schinken- und Innereien) | 1.28 | 0.78 | 1.24 | 0.54 | 1.43 | 0.91 | 0.97 | 1.02 |
| 115 | Fischkonserven, tiefgefroren, tafelfertig zubereitetes Fleisch | 4.00 | 2.45 | 4.00 | 1.73 | 4.00 | 2.23 | 3.50 | 3.68 |
| 1151 | Fischkonserven | 4.00 | 2.45 | 4.00 | 1.73 | 4.00 | 2.23 | 3.50 | 3.68 |
| 116 | Andere Fleischwarenmasse (ohne Fertigerichte) | 0.31 | 0.19 | 0.31 | 0.13 | 0.37 | 0.21 | 0.22 | 0.23 |
| 1161 | Fleischsalat u. d. Fleischsalate auf Fleischbasis | 0.31 | 0.19 | 0.31 | 0.13 | 0.37 | 0.21 | 0.22 | 0.23 |
| 117 | Fische und Fischfilet, frisch (auch lebend) oder tiefgefroren | 2.09 | 1.29 | 1.78 | 0.77 | 2.42 | 1.35 | 2.78 | 2.92 |
| 1171 | Fische, frisch (auch lebend) | 1.27 | 0.78 | 1.06 | 0.46 | 1.14 | 0.64 | 1.35 | 1.43 |
| 1175 | Fischfilets, nicht paniert, frisch | 0.63 | 0.39 | 0.54 | 0.24 | 1.01 | 0.56 | 1.24 | 1.30 |
| 1177 | Fischfilets, nicht paniert, tiefgefroren | 0.19 | 0.12 | 0.16 | 0.07 | 0.27 | 0.15 | 0.18 | 0.19 |
| 118 | Fischkonserven, Konserven von Erbsen- und Mehlzerealien | 3.07 | 1.88 | 3.07 | 1.32 | 2.74 | 1.53 | 2.30 | 2.42 |
| 1181 | Fischkonserven | 2.18 | 1.33 | 2.18 | 0.94 | 1.95 | 1.09 | 1.63 | 1.72 |
| 1184 | Erbsen | 0.89 | 0.55 | 0.89 | 0.38 | 0.79 | 0.44 | 0.67 | 0.70 |
| 119 | Andere Fleischwarenmasse, Erbsen- und Mehlzerealien | 3.27 | 2.00 | 2.87 | 1.28 | 2.24 | 1.25 | 2.18 | 2.27 |
| 1191 | Fische und Fischfilets geräuchert | 1.65 | 1.01 | 1.39 | 0.60 | 0.81 | 0.45 | 0.89 | 0.93 |
| 1195 | Fischstäbchen, Fischfrikadellen u. d. panierte Fleischwarenmasse (auch vorgebraten) | 1.62 | 0.99 | 1.58 | 0.68 | 1.47 | 0.80 | 1.29 | 1.34 |
| 12 | Milch, Milchwarenmasse, Bier, Speisefette und -öle | 80.90 | 49.55 | 96.96 | 42.83 | 94.35 | 52.57 | 60.33 | 71.81 |

Preiskatalog für die Lebensmittel
Vergleichswert 1959

524-Br Fest

| | Alle Haushalte | | 4-Personen-HH | | 4-Personen-HH | | 2-Personen-HH | | 2-Personen-HH | |
|------|---|------------------------------|------------------------|------------------------------|------------------------|------------------------------|------------------------|------------------------------|------------------------|------------------------------|
| | Kilogrammteil in DM | Kilogrammteil in Preville | Kilogrammteil in DM | Kilogrammteil in Preville | Kilogrammteil in DM | Kilogrammteil in Preville | Kilogrammteil in DM | Kilogrammteil in Preville | Kilogrammteil in DM | Kilogrammteil in Preville |
| 121 | Trinkmilch | 19 80 | 8 61 | 16 84 | 7 30 | 15 63 | 8 73 | 7 42 | 7 00 | 6 33 |
| 1211 | Trinkmilch, frisch | 8 90 | 3 67 | 9 36 | 4 06 | 8 72 | 4 85 | 4 12 | 4 33 | 3 67 |
| 1215 | Trinkmilch, sterilisiert oder ultrahochsterilisiert | 4 00 | 2 94 | 7 48 | 3 24 | 6 97 | 3 88 | 3 30 | 3 47 | 3 47 |
| 122 | Kondensmilch, Mischpulver | 3 30 | 2 02 | 3 60 | 1 47 | 2 83 | 1 50 | 1 00 | 1 00 | 1 00 |
| 1221 | Kondensmilch | 3 30 | 2 02 | 3 60 | 1 47 | 2 83 | 1 50 | 1 00 | 1 00 | 1 00 |
| 123 | Anderes Milchpräparat (ohne Eis, Butter, Milchpulver und Butterpulver) | 5 62 | 3 45 | 6 15 | 2 83 | 5 63 | 3 14 | 2 00 | 2 15 | 2 15 |
| 1231 | Sahne (nach Schlagzahl) | 9 40 | 6 25 | 6 50 | 3 24 | 6 34 | 3 10 | 2 50 | 2 70 | 2 70 |
| 1232 | Joghurt (nach Milchanteil) | 4 50 | 2 78 | 5 27 | 2 29 | 4 57 | 2 55 | 2 42 | 2 70 | 2 70 |
| 1233 | Fertigjoghurt (nach Milchanteil und Fertigjoghurt auf Basis) | 6 72 | 4 44 | 6 72 | 3 31 | 6 72 | 4 40 | 4 02 | 4 07 | 4 07 |
| 124 | Eis | 18 28 | 11 19 | 21 29 | 9 21 | 19 73 | 11 00 | 14 42 | 15 18 | 15 18 |
| 1241 | Eiscreme | 2 65 | 1 62 | 3 22 | 1 39 | 2 32 | 1 63 | 1 70 | 1 85 | 1 85 |
| 1242 | Schnittkäse und halbfetter Schnittkäse | 6 79 | 4 18 | 8 25 | 3 57 | 7 50 | 4 18 | 4 53 | 4 78 | 4 78 |
| 1243 | Weichkäse | 4 56 | 2 79 | 5 54 | 2 40 | 5 83 | 2 90 | 3 04 | 3 29 | 3 29 |
| 1245 | Frischkäse und Frischkäsezubereitungen (ohne Weichkäse) | 3 28 | 2 01 | 3 28 | 1 42 | 3 28 | 1 83 | 1 76 | 1 95 | 1 95 |
| 1247 | Sauermilchkäse | 1 00 | 0 61 | 1 00 | 0 43 | 1 00 | 0 56 | 1 33 | 1 40 | 1 40 |
| 125 | Eier | 14 00 | 8 58 | 18 84 | 7 29 | 18 57 | 9 23 | 9 58 | 10 97 | 10 97 |
| 1251 | Frische Eier | 14 00 | 8 58 | 18 84 | 7 29 | 18 57 | 9 23 | 9 58 | 10 97 | 10 97 |
| 127 | Butter (nach Milchpulver und Butterpulver) | 22 00 | 13 48 | 23 36 | 11 40 | 27 00 | 15 84 | 17 58 | 18 48 | 18 48 |
| 1271 | Doppelte Butter | 8 90 | 4 22 | 7 90 | 3 42 | 8 90 | 4 83 | 4 92 | 5 32 | 5 32 |
| 129 | Anderes Speisefett und -öl | 4 90 | 2 45 | 5 00 | 2 14 | 4 43 | 2 17 | 4 58 | 4 82 | 4 82 |
| 1291 | Burgunder | 6 64 | 3 39 | 6 64 | 3 28 | 6 64 | 3 36 | 6 00 | 6 73 | 6 73 |
| 1293 | Speisefett pflanzlichen Ursprungs | 1 28 | 0 77 | 1 28 | 0 55 | 1 28 | 0 70 | 1 47 | 1 53 | 1 53 |
| 1295 | Anderes Speisefett pflanzlichen Ursprungs | 1 00 | 0 61 | 1 00 | 0 43 | 1 00 | 0 57 | 1 17 | 1 23 | 1 23 |
| 1299 | Anderes Speisefett tierischen Ursprungs | 27 93 | 17 18 | 33 41 | 14 48 | 27 93 | 15 53 | 28 91 | 31 97 | 31 97 |
| 13 | Obst, Obstzubereitungen (ohne Getränke und Barnobst) | | | | | | | | | |
| 131 | Kornobst, frisch | 8 85 | 5 41 | 11 27 | 4 80 | 9 86 | 5 37 | 6 37 | 6 79 | 6 79 |
| 1311 | Apfel | 8 95 | 4 25 | 8 63 | 3 63 | 7 58 | 4 21 | 5 09 | 5 29 | 5 29 |
| 1315 | Sonstiges frisches Kornobst | 1 90 | 1 16 | 2 62 | 1 05 | 2 00 | 1 16 | 1 37 | 1 44 | 1 44 |
| 133 | Beeren und Weinstämme, frisch | 2 15 | 1 32 | 2 74 | 1 19 | 2 34 | 1 30 | 1 56 | 1 63 | 1 63 |
| 1337 | Weinstämme | 2 15 | 1 32 | 2 74 | 1 19 | 2 34 | 1 30 | 1 56 | 1 63 | 1 63 |
| 134 | Säe- und Zitrusfrüchte, frisch | 10 00 | 6 13 | 12 91 | 5 19 | 10 00 | 5 50 | 6 33 | 6 78 | 6 78 |
| 1341 | Äpfel (ohne Orange) | 4 84 | 2 97 | 5 81 | 2 51 | 4 84 | 2 70 | 4 03 | 4 24 | 4 24 |
| 1343 | Pfirsich und Granatapfel | 9 99 | 6 41 | 1 19 | 0 51 | 1 00 | 0 54 | 0 83 | 0 87 | 0 87 |
| 1344 | Zitrusfrüchte und sonstige frische Zitrusfrüchte | 6 54 | 4 33 | 6 65 | 3 23 | 6 54 | 3 30 | 4 45 | 4 67 | 4 67 |
| 1345 | Banane | 3 63 | 2 22 | 4 36 | 1 89 | 3 62 | 2 02 | 3 02 | 3 18 | 3 18 |
| 135 | Schalen- und Trochaneobst | 2 89 | 1 78 | 2 91 | 1 20 | 2 89 | 1 81 | 2 14 | 2 28 | 2 28 |
| 1353 | Sonstiges Schalenobst | 1 30 | 0 85 | 1 41 | 0 61 | 1 37 | 0 78 | 0 97 | 1 02 | 1 02 |
| 1355 | Ganzes oder geschältes Schalenobst | 0 82 | 0 50 | 0 53 | 0 28 | 0 83 | 0 35 | 0 44 | 0 46 | 0 46 |
| 1357 | Trochaneobst | 0 89 | 0 55 | 0 91 | 0 33 | 0 89 | 0 50 | 0 71 | 0 78 | 0 78 |
| 136 | Chilimorven | 3 89 | 2 39 | 4 33 | 1 89 | 2 91 | 1 41 | 2 37 | 2 48 | 2 48 |
| 1361 | Äpfel | 0 82 | 0 50 | 0 53 | 0 28 | 0 83 | 0 35 | 0 44 | 0 46 | 0 46 |
| 1364 | Äpfel | 1 27 | 0 78 | 1 31 | 0 57 | 1 27 | 0 63 | 0 83 | 0 87 | 0 87 |
| 1364 | Äpfel | 1 27 | 0 78 | 1 31 | 0 57 | 1 27 | 0 63 | 0 83 | 0 87 | 0 87 |
| 1367 | Äpfel | 2 04 | 1 23 | 2 34 | 1 02 | 2 04 | 1 11 | 1 33 | 1 44 | 1 44 |
| 137 | Tiefgefrorenes Obst | 0 21 | 0 13 | 0 15 | 0 06 | 0 11 | 0 06 | 0 12 | 0 13 | 0 13 |
| 1371 | Erdbeere | 0 21 | 0 13 | 0 15 | 0 06 | 0 11 | 0 06 | 0 12 | 0 13 | 0 13 |
| 14 | Kartoffel, Gemüse, Kartoffel und Gemüsezubereitungen (ohne Getränke) | 28 44 | 16 21 | 29 12 | 12 61 | 28 90 | 14 97 | 28 82 | 31 88 | 31 88 |
| 141 | Kartoffel | 4 00 | 2 44 | 4 00 | 1 73 | 4 00 | 2 23 | 3 92 | 4 12 | 4 12 |

Preisindex für die Lebensmittel
Mittelpreis 1925

StB-Dr. Text

| | Alle Haushalte alle Haushalte | | 4-Personen-HH | | 4-Personen-HH | | 4-Personen-HH | | 2 Personen- | | 2 Personen- | |
|--|-------------------------------|-------------------------------------|-------------------------------|-------------------------------------|-------------------------------|-------------------------------------|-------------------------------|-------------------------------------|-------------------------------|-------------------------------------|-------------------------------|-------------------------------------|
| | Mittelpreis- teil in DM | Mittelpreis- teil in Preville | Mittelpreis- teil in DM | Mittelpreis- teil in Preville | Mittelpreis- teil in DM | Mittelpreis- teil in Preville | Mittelpreis- teil in DM | Mittelpreis- teil in Preville | Mittelpreis- teil in DM | Mittelpreis- teil in Preville | Mittelpreis- teil in DM | Mittelpreis- teil in Preville |
| 1411 Kartoffeln, frisch | 0 00 | 2 44 | 4 00 | 1 73 | 4 00 | 2 23 | 3 02 | 4 12 | | | | |
| 142 Kartoffelerzeugnisse | 0 45 | 0 40 | 0 87 | 0 37 | 0 86 | 0 47 | 0 48 | 0 72 | | | | |
| 1421 Tiefgefrorene Kartoffelerzeugnisse | 0 52 | 0 32 | 0 79 | 0 30 | 0 80 | 0 38 | 0 54 | 0 57 | | | | |
| 1425 Kartoffelschalen und -stücken | 0 13 | 0 00 | 0 17 | 0 07 | 0 17 | 0 09 | 0 14 | 0 15 | | | | |
| 143 Spinnkohl, frisch | 3 27 | 2 01 | 3 50 | 1 55 | 3 20 | 1 81 | 2 45 | 2 57 | | | | |
| 1431 Römischkohl | 1 63 | 1 04 | 1 85 | 0 80 | 1 50 | 0 84 | 1 27 | 1 33 | | | | |
| 1433 Weißkohl | 0 90 | 0 40 | 0 88 | 0 38 | 0 70 | 0 44 | 0 59 | 0 63 | | | | |
| 1439 Sonstige frischer Kohl | 0 70 | 0 40 | 0 66 | 0 37 | 0 70 | 0 43 | 0 50 | 0 61 | | | | |
| 144 Blatt- und Stängelpflanzen, frisch | 0 53 | 0 34 | 0 65 | 0 28 | 0 54 | 0 33 | 0 44 | 0 67 | | | | |
| 1441 Kopfsalat | 0 25 | 0 21 | 0 30 | 0 17 | 0 25 | 0 20 | 0 27 | 0 28 | | | | |
| 1449 Sonstiges frisches Blatt- und Stängelpflanzen | 0 24 | 0 15 | 0 28 | 0 11 | 0 24 | 0 13 | 0 18 | 0 19 | | | | |
| 145 Fruchtgewächse, frisch | 0 42 | 5 70 | 10 32 | 4 47 | 0 44 | 5 27 | 7 08 | 7 44 | | | | |
| 1451 Tomaten | 4 99 | 3 06 | 5 67 | 2 37 | 5 00 | 2 70 | 3 75 | 3 94 | | | | |
| 1453 Paprika | 0 60 | 0 54 | 0 96 | 0 42 | 0 80 | 0 50 | 0 67 | 0 70 | | | | |
| 1455 Gurken | 3 55 | 2 10 | 3 00 | 1 68 | 3 55 | 1 98 | 2 67 | 2 90 | | | | |
| 146 Andere Gemüse, frisch | 3 72 | 2 20 | 4 07 | 1 77 | 3 67 | 2 04 | 2 74 | 2 80 | | | | |
| 1461 Zerklempflanzen | 1 60 | 1 63 | 1 84 | 0 80 | 1 62 | 0 90 | 1 22 | 1 28 | | | | |
| 1462 Pilze | 0 70 | 0 43 | 0 78 | 0 33 | 0 70 | 0 39 | 0 53 | 0 58 | | | | |
| 1465 Speisepilze und Karotten | 1 34 | 0 82 | 1 17 | 0 64 | 1 26 | 0 75 | 1 00 | 1 05 | | | | |
| 147 Tiefgefrorenes Gemüse | 0 20 | 0 12 | 0 23 | 0 10 | 0 20 | 0 11 | 0 14 | 0 15 | | | | |
| 1471 Spinat, etc. | 0 20 | 0 12 | 0 23 | 0 10 | 0 20 | 0 11 | 0 14 | 0 15 | | | | |
| 148 Gemüseerzeugnisse | 4 69 | 2 70 | 5 20 | 2 20 | 4 74 | 2 63 | 3 21 | 3 40 | | | | |
| 1481 Gemüse in Essig | 0 72 | 0 44 | 0 85 | 0 37 | 0 72 | 0 40 | 0 51 | 0 54 | | | | |
| 1482 Conserven u. d. | 0 20 | 0 12 | 0 23 | 0 10 | 0 20 | 0 11 | 0 15 | 0 15 | | | | |
| 1483 Pilzconserven | 0 57 | 0 35 | 0 54 | 0 23 | 0 73 | 0 41 | 0 54 | 0 55 | | | | |
| 1485 Erbsenconserven | 1 43 | 0 80 | 1 60 | 0 72 | 1 47 | 0 82 | 1 03 | 1 00 | | | | |
| 1487 Bohnenconserven | 0 91 | 0 56 | 1 06 | 0 46 | 0 90 | 0 53 | 0 66 | 0 60 | | | | |
| 1489 Sonstige Gemüseconserven | 0 66 | 0 41 | 0 82 | 0 40 | 0 66 | 0 38 | 0 56 | 0 58 | | | | |
| 149 Andere Gemüseerzeugnisse | 0 10 | 0 06 | 0 13 | 0 06 | 0 14 | 0 08 | 0 12 | 0 13 | | | | |
| 1491 Trocken eingemerkte Müslifrüchte | 0 10 | 0 06 | 0 13 | 0 06 | 0 14 | 0 08 | 0 12 | 0 13 | | | | |
| 15 Brot u. d. Backwaren | 22 23 | 19 73 | 40 06 | 17 32 | 40 30 | 22 46 | 28 81 | 31 30 | | | | |
| 151 aus Brotteig | 12 28 | 7 50 | 15 30 | 6 62 | 18 30 | 9 06 | 18 23 | 18 78 | | | | |
| 1511 Weißbrot (auch Yaastbrot) | 2 12 | 1 30 | 2 84 | 1 23 | 3 15 | 1 75 | 1 66 | 1 75 | | | | |
| 1512 Roggen- und Mischbrot (ohne Schrot- und Vollkornbrot) | 5 06 | 3 10 | 5 90 | 2 55 | 5 90 | 3 29 | 4 43 | 4 85 | | | | |
| 1513 Schrot- und Vollkornbrot (einschl. Pumpernickel) | 0 77 | 0 67 | 0 90 | 0 39 | 0 90 | 0 50 | 0 67 | 0 71 | | | | |
| 1515 Laibbrot | 0 43 | 0 26 | 0 50 | 0 22 | 0 50 | 0 28 | 0 38 | 0 40 | | | | |
| 1517 Kleingebäck aus Brotteig | 3 87 | 2 37 | 5 16 | 2 23 | 5 85 | 3 28 | 3 09 | 3 25 | | | | |
| 154 Feine Backwaren, Dauerbackwaren | 15 75 | 9 66 | 19 55 | 8 45 | 17 78 | 9 90 | 14 69 | 15 24 | | | | |
| 1541 Tortenbuden | 2 17 | 1 33 | 2 70 | 1 17 | 2 42 | 1 25 | 1 90 | 2 00 | | | | |
| 1547 Kuchen, Torten und verwandte feine Backwaren | 13 58 | 8 33 | 16 85 | 7 28 | 15 34 | 8 65 | 12 51 | 13 10 | | | | |
| 157 Dauerbackwaren | 4 20 | 2 57 | 5 21 | 2 25 | 6 21 | 3 40 | 5 00 | 5 35 | | | | |
| 1571 Zerkleib | 0 94 | 0 58 | 1 17 | 0 51 | 1 18 | 1 20 | 0 90 | 1 03 | | | | |
| 1575 Hart- und Weichkäse (einschl. Zerkleibungen) | 1 42 | 0 87 | 1 70 | 0 76 | 1 68 | 0 94 | 1 37 | 1 44 | | | | |
| 1579 Andere Dauerbackwaren | 1 84 | 1 12 | 2 20 | 0 90 | 2 40 | 1 34 | 2 74 | 2 88 | | | | |
| 18 Zucker, Süßwaren, Burwale | 29 55 | 24 23 | 50 27 | 21 78 | 48 23 | 25 77 | 32 32 | 33 97 | | | | |
| 181 Zucker (Eisener- und Rohzucker) | 5 84 | 3 59 | 7 02 | 3 30 | 7 35 | 4 10 | 5 00 | 5 34 | | | | |
| 1811 Zucker, Kristallzucker | 5 88 | 3 59 | 7 02 | 3 30 | 7 35 | 4 10 | 5 00 | 5 34 | | | | |
| 182 Lakonwaren (ohne Schokoladenwaren) | 0 27 | 0 17 | 0 34 | 0 15 | 0 30 | 0 16 | 0 25 | 0 26 | | | | |
| 1829 Sonstige Lakonwaren | 0 27 | 0 17 | 0 34 | 0 15 | 0 30 | 0 16 | 0 25 | 0 26 | | | | |

Preisklausur für die Lebensmittel
Mängelschüsse 1920

SKA-Gr. Text

| | Alle Bonabatte | | 1 Person-M | | 2 Person-M | | 3 Person-M | | 4 Person-M | | 5 Person-M | |
|------|--|-----------------------------|---|-----------------------------|---|-----------------------------|---|-----------------------------|---|-----------------------------|---|-----------------------------|
| | alle Bonabatte | | g. höher. Flak. u. höher. Flak. u. mittel Flak. u. mittel Flak. | | g. höher. Flak. u. höher. Flak. u. mittel Flak. u. mittel Flak. | | g. höher. Flak. u. höher. Flak. u. mittel Flak. u. mittel Flak. | | g. höher. Flak. u. höher. Flak. u. mittel Flak. u. mittel Flak. | | g. höher. Flak. u. höher. Flak. u. mittel Flak. u. mittel Flak. | |
| | Mengenanteil in DM | Mengenanteil in Preville | Mengenanteil in DM | Mengenanteil in Preville | Mengenanteil in DM | Mengenanteil in Preville | Mengenanteil in DM | Mengenanteil in Preville | Mengenanteil in DM | Mengenanteil in Preville | Mengenanteil in DM | Mengenanteil in Preville |
| 163 | Schokoladen und Schokoladenzusammensetzungen | 22.73 | 13.37 | 28.27 | 12.27 | 25.92 | 16.45 | 17.53 | 16.42 | | | |
| 1631 | Tafelschokoladen | 11.77 | 7.21 | 14.62 | 6.35 | 16.72 | 9.27 | 11.31 | 11.00 | | | |
| 1636 | Pralinen | 10.96 | 6.72 | 13.65 | 5.92 | 9.20 | 5.13 | 6.22 | 6.54 | | | |
| 165 | Zuckerwaren (ohne kandierte Früchte) | 1.31 | 0.80 | 1.79 | 0.74 | 1.64 | 0.91 | 1.13 | 1.19 | | | |
| 1651 | Limonaden, Dragees u.ä. (ohne Schokoladenbeleg) | 1.31 | 0.80 | 1.79 | 0.74 | 1.64 | 0.91 | 1.13 | 1.19 | | | |
| 167 | Speiseweiz | 0.66 | 4.05 | 9.24 | 4.00 | 9.23 | 4.50 | 5.01 | 5.27 | | | |
| 1671 | Flacron | 0.66 | 4.05 | 9.24 | 4.00 | 9.23 | 4.50 | 5.01 | 5.27 | | | |
| 168 | Blumenzige, Bismarck, Obstkrenn, Eibensirup u.ä. | 2.76 | 1.69 | 3.00 | 1.30 | 3.01 | 1.60 | 3.50 | 3.00 | | | |
| 1681 | Blumenzige | 1.43 | 0.86 | 1.43 | 0.62 | 1.50 | 0.84 | 1.75 | 1.64 | | | |
| 1684 | Bismarck, Konfitüre, Gelee, Obstkrenn | 1.21 | 0.74 | 1.45 | 0.63 | 1.50 | 0.84 | 1.75 | 1.64 | | | |
| 1687 | Brotmisch auf Bismarck, Eibensirup | 0.12 | 0.17 | 0.12 | 0.05 | 0.01 | 0.01 | 0.01 | 0.01 | | | |
| 17 | Andere Lebensmittel (einschl. Fertiggerichte) | 16.64 | 8.77 | 20.01 | 8.65 | 20.13 | 11.21 | 12.29 | 16.00 | | | |
| 171 | Mehl, Grieß u.ä. Getreidemehlsorten | 3.18 | 1.96 | 4.57 | 1.90 | 4.57 | 2.55 | 4.00 | 4.21 | | | |
| 1711 | Weizenmehl | 2.00 | 1.23 | 3.00 | 1.30 | 3.00 | 1.67 | 2.50 | 2.72 | | | |
| 1713 | Rafertmehl u.ä. Hafermehlsorten | 0.55 | 0.34 | 0.73 | 0.32 | 0.73 | 0.41 | 0.64 | 0.69 | | | |
| 1715 | Kele | 0.47 | 0.29 | 0.53 | 0.27 | 0.42 | 0.35 | 0.50 | 0.50 | | | |
| 1719 | Mehl, Grieß, Flacron u.ä. aus sonstigen Getreidearten | 0.14 | 0.10 | 0.21 | 0.08 | 0.22 | 0.12 | 0.20 | 0.21 | | | |
| 173 | Teigwaren und Nudeln aller Art | 3.18 | 1.95 | 4.25 | 1.64 | 4.23 | 2.37 | 3.51 | 3.75 | | | |
| 1731 | Teigwaren | 1.55 | 0.95 | 2.07 | 0.90 | 2.05 | 1.15 | 1.64 | 1.94 | | | |
| 1732 | Trockennudeln (auch Trockennudeln und Nudeln, ohne oder ohne Soßen) | 0.50 | 0.31 | 0.67 | 0.23 | 0.60 | 0.30 | 0.54 | 0.54 | | | |
| 1733 | Pudingspulver u.ä. | 0.05 | 0.00 | 0.00 | 0.27 | 0.00 | 0.00 | 0.00 | 0.00 | | | |
| 1736 | Sirbe | 0.15 | 0.09 | 0.20 | 0.09 | 0.20 | 0.11 | 0.17 | 0.17 | | | |
| 1737 | Mehl, Cornflakes u.ä. | 0.33 | 0.20 | 0.45 | 0.19 | 0.44 | 0.25 | 0.34 | 0.30 | | | |
| 175 | Getreide, Samen und verarbeitete Getreide- und Speisestoffe | 3.32 | 2.27 | 3.00 | 3.00 | 3.30 | 2.53 | 4.00 | 4.22 | | | |
| 1751 | Getreide | 1.19 | 0.73 | 1.64 | 0.72 | 1.60 | 0.83 | 0.90 | 0.90 | | | |
| 1752 | Speiseweiz | 0.32 | 0.20 | 0.45 | 0.19 | 0.40 | 0.22 | 0.31 | 0.25 | | | |
| 1753 | Kele | 0.42 | 0.26 | 0.50 | 0.26 | 0.50 | 0.30 | 0.32 | 0.34 | | | |
| 1754 | Waren, Wermittel, Samen (ohne oder ohne Samen) | 1.23 | 0.75 | 1.00 | 0.64 | 1.20 | 0.71 | 0.90 | 0.90 | | | |
| 1756 | Bismarck, Bismarckmehl, Kornmehl u.ä. postulfrüherer marmeladische Erzeugnisse | 0.63 | 0.31 | 1.12 | 0.60 | 1.03 | 0.57 | 0.67 | 0.71 | | | |
| 1756 | Schokolade, Zuckerwaren (auch Fruchtwaren) | 0.42 | 0.25 | 0.53 | 0.23 | 0.51 | 0.20 | 0.30 | 0.37 | | | |
| 1757 | Vanillenzucker, Backpulver, -pulver, -mittel, -waren u.ä. | 0.11 | 0.07 | 0.12 | 0.05 | 0.11 | 0.00 | 0.00 | 0.10 | | | |
| 1759 | Smollen Speisestoffe | 0.01 | 0.50 | 1.13 | 0.40 | 1.01 | 0.56 | 0.61 | 0.60 | | | |
| 177 | Stängeln- und Kleinkindernahrung | 1.00 | 0.61 | 2.00 | 0.60 | 3.00 | 1.60 | 0.00 | 0.00 | | | |
| 1773 | bei Elternteile | 0.56 | 0.34 | 1.12 | 0.40 | 1.50 | 0.94 | 0.00 | 0.00 | | | |
| 1775 | Mit Fleisch- oder Fischfleisch | 0.44 | 0.27 | 0.60 | 0.30 | 1.32 | 0.74 | 0.00 | 0.00 | | | |
| 179 | Fertiggerichte (ohne Fleisch-, Fisch-, Kartoffel-, Gemüse- und Obstsalat) | 1.76 | 1.00 | 2.10 | 0.91 | 1.90 | 1.11 | 1.64 | 1.72 | | | |
| 1791 | Emmentaler und -käse | 0.10 | 0.12 | 0.22 | 0.10 | 0.21 | 0.12 | 0.17 | 0.18 | | | |
| 1792 | Emmentalerfertiggerichte in Verbindung mit Teigwaren | 0.30 | 0.18 | 0.26 | 0.15 | 0.30 | 0.17 | 0.22 | 0.23 | | | |
| 1793 | Tiefgefroren Fertiggerichte | 1.27 | 0.70 | 1.53 | 0.60 | 1.60 | 0.82 | 1.23 | 1.31 | | | |
| 18 | Getreide, Teigwaren | 189.18 | 115.94 | 219.70 | 91.17 | 200.47 | 111.00 | 164.01 | 151.27 | | | |
| 181 | Frucht- und Gemüsehälften, Fruchtwaren, -sirup und -säfte | 7.00 | 0.29 | 9.36 | 4.00 | 6.00 | 4.65 | 6.50 | 6.81 | | | |
| 1811 | Fruchthälften aus Korbobst | 2.63 | 1.01 | 3.52 | 1.52 | 3.01 | 1.00 | 1.72 | 1.81 | | | |

Seltene. 3
24.01.91

Preisindex für die Lebensmittel
Königsbecken 1988

| Stk Nr. Text | Alle Haushalte alle Haushalte | | 4-Personen-HH | | 4-Personen-HH | | 2-Personen- | | 2 Personen- | |
|---|-------------------------------|-------------------------------|-------------------------|-------------------------------|-------------------------|-------------------------------|-------------------------|-------------------------------|-------------------------|-------------------------------|
| | Kilogrammpreis in DM | Kilogrammpreis in Preville | Kilogrammpreis in DM | Kilogrammpreis in Preville | Kilogrammpreis in DM | Kilogrammpreis in Preville | Kilogrammpreis in DM | Kilogrammpreis in Preville | Kilogrammpreis in DM | Kilogrammpreis in Preville |
| 1812 Fruchtalkohol aus Zitrusfrüchten | 3,77 | 2,31 | 5,04 | 2,18 | 6,31 | 2,40 | 2,47 | 2,59 | | |
| 1815 Fruchtalkohol | 0,45 | 0,28 | 0,60 | 0,28 | 0,51 | 0,28 | 0,29 | 0,31 | | |
| 1818 Gummisäfte und -irren | 0,15 | 0,09 | 0,20 | 0,09 | 0,17 | 0,09 | 0,10 | 0,10 | | |
| 1821 Andere alkoholfreie Getränke (ohne Milch, Kaffee, Tee, Kakao) | 17,00 | 10,42 | 20,31 | 8,95 | 21,57 | 12,01 | 9,00 | 9,46 | | |
| 1822 Tafelkaffee | 5,07 | 3,11 | 6,10 | 2,67 | 6,47 | 3,60 | 2,70 | 2,84 | | |
| 1823 Fruchtalkohol (ohne diätetische Erfrischungsgetränke) | 6,80 | 4,17 | 8,28 | 3,58 | 8,63 | 4,81 | 3,90 | 3,70 | | |
| 1825 Kakaopulver, koffeinhaltig | 5,13 | 3,14 | 6,25 | 2,70 | 6,47 | 3,60 | 2,70 | 2,84 | | |
| 183 Kaffeesatz, koffeinhaltig | 0,18 | 0,11 | 0,20 | 0,11 | 0,23 | 0,13 | 0,20 | 0,20 | | |
| 1835 Teehaltiges Erfrischungsgetränk | 0,18 | 0,11 | 0,20 | 0,11 | 0,23 | 0,13 | 0,20 | 0,20 | | |
| 184 Kaffee | 45,00 | 27,50 | 43,71 | 19,91 | 42,00 | 23,79 | 40,25 | 40,62 | | |
| 1841 Bohnenkaffee | 42,69 | 26,29 | 41,64 | 19,62 | 40,44 | 22,68 | 41,05 | 40,31 | | |
| 1845 Kaffee-Erfrischungsgetränk | 2,11 | 1,29 | 2,05 | 0,89 | 2,03 | 1,19 | 2,20 | 2,31 | | |
| 185 Tee | 2,00 | 1,23 | 2,00 | 0,86 | 1,42 | 0,79 | 1,75 | 1,83 | | |
| 1851 Tee | 2,00 | 1,23 | 2,00 | 0,86 | 1,42 | 0,79 | 1,75 | 1,83 | | |
| 186 Spirituosen | 30,00 | 18,39 | 30,85 | 15,94 | 32,00 | 17,83 | 20,67 | 20,63 | | |
| 1861 Branntwein aus Weizen | 9,53 | 5,84 | 11,70 | 5,06 | 10,17 | 5,67 | 6,48 | 6,91 | | |
| 1863 Cognac | 7,63 | 4,68 | 9,38 | 4,00 | 9,13 | 4,53 | 6,78 | 7,12 | | |
| 1866 Liköre | 8,34 | 5,11 | 10,24 | 4,43 | 8,89 | 4,95 | 7,11 | 7,70 | | |
| 1869 Sekt/Spritzwein | 6,50 | 2,76 | 5,53 | 2,38 | 6,81 | 2,68 | 4,00 | 4,21 | | |
| 187 Bier | 20,00 | 17,18 | 20,07 | 14,31 | 20,57 | 16,70 | 20,56 | 21,64 | | |
| 1871 Flaschenbier | 20,00 | 17,18 | 20,07 | 14,31 | 20,57 | 16,70 | 20,56 | 21,64 | | |
| 188 Trambier- und Fruchtweine | 20,00 | 15,93 | 20,11 | 12,00 | 20,72 | 14,33 | 19,00 | 19,97 | | |
| 1881 Wein | 10,60 | 6,54 | 11,97 | 5,18 | 10,56 | 5,90 | 7,79 | 8,19 | | |
| 1883 Andere Trambierweine | 5,78 | 3,53 | 4,46 | 2,79 | 5,75 | 3,29 | 4,22 | 4,43 | | |
| 1885 Trambierweine | 9,58 | 5,86 | 10,71 | 4,63 | 9,42 | 5,25 | 6,90 | 7,26 | | |
| 189 Tabakwaren | 34,00 | 20,83 | 35,65 | 15,42 | 35,77 | 19,05 | 15,92 | 16,73 | | |
| 1891 Zigaretten | 31,35 | 19,21 | 33,53 | 14,50 | 33,41 | 18,81 | 18,54 | 19,23 | | |
| 1893 Zigarren | 1,00 | 0,61 | 0,36 | 0,18 | 0,18 | 0,06 | 1,67 | 1,75 | | |
| 1897 Rauch-, Ess- und Schnupftabak | 1,65 | 1,01 | 1,76 | 0,78 | 1,76 | 0,96 | 0,71 | 0,75 | | |
| 19 Verzehr von Speisen und Getränken in Kantinen, Gaststätten u.ä. | 90,00 | 56,53 | 128,00 | 54,55 | 101,45 | 58,50 | 60,82 | 62,30 | | |
| 191 Verzehr von Speisen in Kantinen | 42,00 | 25,74 | 50,07 | 25,55 | 50,00 | 27,05 | 30,92 | 30,90 | | |
| 1911 Verzehr von Speisen in Kantinen | 42,00 | 25,74 | 50,07 | 25,55 | 50,00 | 27,05 | 30,92 | 30,90 | | |
| 194 Verzehr von Speisen in Gaststätten | 33,60 | 20,58 | 45,60 | 19,73 | 36,43 | 20,28 | 20,17 | 21,19 | | |
| 1941 Verzehr von Fleischgerichten | 20,00 | 14,71 | 22,54 | 10,00 | 21,43 | 14,75 | 14,12 | 14,83 | | |
| 1942 Verzehr von Fischgerichten | 4,18 | 2,55 | 5,06 | 2,45 | 4,31 | 2,40 | 2,82 | 2,78 | | |
| 1944 Verzehr von Suppen und Eintöpfen | 2,21 | 1,37 | 3,05 | 1,32 | 2,32 | 1,29 | 1,41 | 1,40 | | |
| 1947 Verzehr von anderen sonstigen Art | 3,20 | 1,96 | 4,25 | 1,88 | 3,31 | 1,84 | 2,82 | 2,12 | | |
| 197 Verzehr von Getränken in Kantinen, Gaststätten u.ä. | 15,00 | 9,20 | 21,42 | 9,77 | 15,92 | 8,37 | 9,71 | 10,34 | | |
| 1971 Verzehr von Kaffee, Tee, Kakao u.ä. | 4,41 | 2,70 | 6,30 | 2,73 | 6,41 | 2,46 | 2,87 | 3,01 | | |
| 1972 Verzehr von Frucht- und Gummisäften | 0,68 | 0,42 | 0,97 | 0,42 | 0,68 | 0,38 | 0,44 | 0,48 | | |
| 1973 Verzehr von anderen alkoholfreien Getränken | 1,67 | 1,02 | 2,30 | 1,03 | 1,67 | 0,93 | 1,00 | 1,13 | | |
| 1974 Verzehr von Spirituosen | 2,94 | 1,80 | 4,20 | 1,82 | 2,95 | 1,64 | 1,91 | 2,01 | | |
| 1975 Verzehr von Bier | 2,75 | 1,69 | 3,93 | 1,79 | 2,75 | 1,53 | 1,78 | 1,80 | | |
| 1977 Verzehr von Trambier- und Fruchtweinen | 2,55 | 1,57 | 3,84 | 1,57 | 2,56 | 1,43 | 1,86 | 1,75 | | |
| 2 Bekleidung, Schuhe | 218,73 | 134,05 | 301,50 | 130,43 | 244,47 | 130,22 | 94,06 | 88,38 | | |
| 21 Herrenbekleidung (ohne Sportbekleidung) | 36,94 | 23,85 | 50,85 | 21,91 | 41,28 | 23,00 | 15,50 | 16,38 | | |
| 211 Anzüge (ohne Arbeitsanzüge) | 4,87 | 2,44 | 6,12 | 2,64 | 2,29 | 1,22 | 1,42 | 1,48 | | |
| 2111 Aus Wolle und feinem Tierhaar | 0,53 | 0,31 | 0,80 | 0,34 | 0,28 | 0,15 | 0,18 | 0,18 | | |
| 2115 Aus synthetischen, kristallinen Fasern und Filzen | 3,54 | 2,17 | 5,32 | 2,30 | 1,92 | 1,07 | 1,23 | 1,30 | | |

Preiskatalog für die Lohnabrechnung
Ergänzungsjahre 1983

| Stk-Nr. Text | Alle Einzelteile | | 4-Personen-Gr | | 4-Personen-Gr | | 2-Personen-Gr | | 2-Personen-Gr | |
|---|-----------------------|-----------------------------|-----------------------|-----------------------------|-----------------------|-----------------------------|-----------------------|-----------------------------|-----------------------|-----------------------------|
| | Wärmeganteil in DM | Wärmeganteil in Preville | Wärmeganteil in DM | Wärmeganteil in Preville | Wärmeganteil in DM | Wärmeganteil in Preville | Wärmeganteil in DM | Wärmeganteil in Preville | Wärmeganteil in DM | Wärmeganteil in Preville |
| 212 Sakko und Jackett (ohne Strick- und Arbeitsjackett) | 9 07 | 5 56 | 11 90 | 5 14 | 8 96 | 5 00 | 2 52 | 3 06 | | |
| 2121 Aus Wolle und feinem Tierhaare | 7 07 | 4 33 | 8 13 | 3 54 | 6 07 | 4 50 | 1 50 | 1 04 | | |
| 2127 Aus Leder | 2 00 | 1 23 | 3 71 | 1 60 | 0 83 | 0 50 | 1 33 | 1 00 | | |
| 213 Hose, lang (ohne Arbeitshose) | 13 07 | 8 01 | 17 48 | 7 56 | 18 37 | 10 23 | 3 50 | 3 08 | | |
| 2135 AusCELLULOSISCHEN und synthetischen Fasern und Filzen | 13 07 | 8 01 | 17 48 | 7 56 | 18 37 | 10 23 | 3 50 | 3 08 | | |
| 214 Hlatel, "Abzüge u. d. | 4 07 | 2 49 | 5 12 | 2 21 | 4 07 | 2 27 | 1 50 | 1 04 | | |
| 2142 AusCELLULOSISCHEN und synthetischen Fasern und Filzen | 4 07 | 2 49 | 5 12 | 2 21 | 4 07 | 2 27 | 1 50 | 1 04 | | |
| 215 Pullover, Trikot, Strickwesten und -Jackett | 8 00 | 4 91 | 9 37 | 4 05 | 7 00 | 3 91 | 0 00 | 0 31 | | |
| 2151 Pullover | 8 00 | 4 91 | 9 37 | 4 05 | 7 00 | 3 91 | 0 00 | 0 31 | | |
| 217 Arbeitsbekleidung | 0 64 | 0 40 | 0 64 | 0 29 | 0 64 | 0 37 | 0 17 | 0 17 | | |
| 2171 Arbeitsanzug | 0 64 | 0 40 | 0 64 | 0 29 | 0 64 | 0 37 | 0 17 | 0 17 | | |
| 22 Dunstabfänger (ohne Sportbekleidung) | 54 51 | 13 40 | 70 44 | 30 49 | 52 90 | 23 44 | 12 22 | 12 03 | | |
| 223 Ledler (auch Emplale und Knochentage, ohne Arbeitsbekleidung) | 4 24 | 3 01 | 6 02 | 3 47 | 5 00 | 3 11 | 0 07 | 0 01 | | |
| 2231 Aus Wolle und feinem Tierhaare | 0 24 | 0 21 | 0 02 | 0 17 | 0 00 | 0 11 | 0 07 | 0 01 | | |
| 2232 Elleder (ohne Arbeits- u. Sportbekleidung) | 0 64 | 0 36 | 7 04 | 3 40 | 0 71 | 2 13 | 1 13 | 1 20 | | |
| 2233 Aus Wolle und feinem Tierhaare | 3 23 | 1 90 | 3 32 | 1 70 | 2 06 | 1 50 | 0 57 | 0 00 | | |
| 2235 AusCELLULOSISCHEN und synthetischen Fasern und Filzen | 3 23 | 1 90 | 3 32 | 1 70 | 2 05 | 1 50 | 0 57 | 0 00 | | |
| 223 HÄCKE (ohne Arbeits- u. Sportbekleidung) | 0 07 | 0 72 | 0 12 | 0 31 | 0 50 | 0 06 | 1 50 | 1 04 | | |
| 2236 AusCELLULOSISCHEN und synthetischen Fasern und Filzen | 0 07 | 0 72 | 0 12 | 0 31 | 0 50 | 0 06 | 1 50 | 1 04 | | |
| 224 Hose, lang | 8 07 | 4 95 | 10 48 | 6 53 | 12 77 | 7 12 | 1 00 | 1 13 | | |
| 2243 Aus Baumwolle | 0 05 | 0 71 | 7 06 | 3 40 | 9 50 | 5 34 | 0 27 | 0 20 | | |
| 2245 AusCELLULOSISCHEN und synthetischen Fasern und Filzen | 2 02 | 1 24 | 2 02 | 1 13 | 3 13 | 1 70 | 0 01 | 0 05 | | |
| 225 Hlatel | 5 07 | 3 11 | 6 12 | 2 43 | 4 51 | 2 51 | 1 07 | 1 75 | | |
| 2251 Baumwolle, Baumwolle | 5 07 | 3 11 | 6 12 | 2 43 | 4 51 | 2 51 | 1 07 | 1 75 | | |
| 227 Hlatel, "Abzüge u. d. | 12 32 | 8 18 | 10 17 | 7 00 | 10 45 | 6 02 | 4 70 | 5 04 | | |
| 2273 AusCELLULOSISCHEN und synthetischen Fasern und Filzen | 12 32 | 7 70 | 10 18 | 7 06 | 10 10 | 5 07 | 4 07 | 4 01 | | |
| 227 Pulswat | 0 75 | 0 44 | 0 29 | 0 13 | 0 27 | 0 15 | 0 12 | 0 13 | | |
| 228 Pullover, Trikot, Strickwesten und -Jackett | 0 94 | 0 46 | 11 07 | 4 70 | 0 02 | 4 47 | 1 00 | 1 05 | | |
| 2281 Pullover, Blöckere | 0 94 | 0 46 | 11 07 | 4 70 | 0 02 | 4 47 | 1 00 | 1 05 | | |
| 228 Arbeits- und sonstige Dunstabfänger | 0 34 | 0 21 | 0 34 | 0 15 | 0 34 | 0 13 | 0 00 | 0 00 | | |
| 2291 Arbeitsbekleidung | 0 34 | 0 21 | 0 34 | 0 15 | 0 34 | 0 13 | 0 00 | 0 00 | | |
| 23 Leinwandbekleidung | 4 42 | 2 71 | 11 05 | 4 70 | 0 05 | 4 40 | 0 07 | 0 70 | | |
| 231 Sakko und Jackett (ohne Strickjackett) | 1 44 | 0 80 | 3 00 | 1 56 | 1 01 | 0 54 | 0 22 | 0 23 | | |
| 2321 Leinwand, Blockwebe | 1 44 | 0 80 | 3 00 | 1 56 | 1 01 | 0 54 | 0 22 | 0 23 | | |
| 233 Hose, lang | 2 22 | 1 36 | 5 55 | 2 40 | 5 25 | 2 93 | 0 34 | 0 25 | | |
| 2331 Jeans, Baumwolle | 2 22 | 1 36 | 5 55 | 2 40 | 5 25 | 2 93 | 0 34 | 0 25 | | |
| 237 Pullover, Trikot, Strickwesten und -Jackett | 0 70 | 0 47 | 1 90 | 0 82 | 1 70 | 1 00 | 0 12 | 0 12 | | |
| 2371 Pullover, Blöckere | 0 70 | 0 47 | 1 90 | 0 82 | 1 70 | 1 00 | 0 12 | 0 12 | | |
| 24 Hlatel | 5 07 | 3 47 | 11 18 | 6 23 | 11 41 | 7 47 | 0 48 | 0 90 | | |
| 241 Leinwand und Elleder | 2 47 | 1 51 | 0 17 | 2 07 | 5 03 | 3 25 | 0 27 | 0 20 | | |
| 2411 Hlatel, Baumwolle oder Blockwebe | 2 47 | 1 51 | 0 17 | 2 07 | 5 03 | 3 25 | 0 27 | 0 20 | | |
| 242 Hlatel | 3 29 | 1 96 | 0 01 | 3 44 | 7 56 | 4 22 | 0 40 | 0 51 | | |
| 2421 Leinwand, Baumwolle oder Blockwebe | 3 29 | 1 96 | 0 01 | 3 44 | 7 56 | 4 22 | 0 40 | 0 51 | | |

Preisindex für die Lebenshaltung
Münchener 1990

| Stz-Nr. Text | Alle Haushalte | | 4-Personen-HH | | 4-Personen-HH | | 4-Personen-HH | | 2-Personen-HH | | 2-Personen-HH | |
|--|-------------------------|-------------------------------|---------------------------------|-------------------------------|---------------------------------|-------------------------------|---------------------------------|-------------------------------|-------------------------|-------------------------------|-------------------------|-------------------------------|
| | alle Haushalte | | n. höher. Eink. n. höher. Eink. | | n. mittl. Eink. n. mittl. Eink. | | n. mittl. Eink. n. mittl. Eink. | | Kontaner-HH | | Kontaner-HH | |
| | Münchener-Teil in HH | Münchener-Teil in Priville | Münchener-Teil in HH | Münchener-Teil in Priville | Münchener-Teil in HH | Münchener-Teil in Priville | Münchener-Teil in HH | Münchener-Teil in Priville | Münchener-Teil in HH | Münchener-Teil in Priville | Münchener-Teil in HH | Münchener-Teil in Priville |
| 25 Sportbekleidung | 5,92 | 2,43 | 12,01 | 5,64 | 11,92 | 6,12 | 1,30 | 1,40 | | | | |
| 253 Trainingsanzüge, -jackets, -hosen | 2,00 | 1,23 | 4,38 | 1,80 | 4,00 | 2,23 | 0,42 | 0,44 | | | | |
| 2531 Für Herren | 2,00 | 1,23 | 4,38 | 1,80 | 4,00 | 2,23 | 0,42 | 0,44 | | | | |
| 255 Ski-jackets, -hosen, -anzüge | 0,91 | 0,56 | 2,29 | 0,89 | 2,16 | 1,29 | 0,14 | 0,15 | | | | |
| 2556 Für Herren | 0,91 | 0,56 | 2,29 | 0,89 | 2,16 | 1,29 | 0,14 | 0,15 | | | | |
| 257 Bade- und Strandbekleidung | 2,91 | 1,23 | 4,02 | 1,74 | 2,29 | 1,27 | 0,67 | 0,71 | | | | |
| 2571 Badehosen für Herren | 0,42 | 0,28 | 0,84 | 0,36 | 0,54 | 0,30 | 0,18 | 0,17 | | | | |
| 2572 Badeanzüge für Damen | 0,97 | 0,50 | 1,94 | 0,84 | 1,37 | 0,76 | 0,46 | 0,42 | | | | |
| 2575 Badekleidung und sonstige Bade- und Strandbekleidung für Herren | 0,42 | 0,20 | 1,24 | 0,54 | 0,36 | 0,21 | 0,11 | 0,12 | | | | |
| 258 Sonstige Sportbekleidung | 1,00 | 0,61 | 2,35 | 1,02 | 2,57 | 1,43 | 0,17 | 0,18 | | | | |
| 2585 Sportshorts, kurz für Herren | 1,00 | 0,61 | 2,35 | 1,02 | 2,57 | 1,43 | 0,17 | 0,18 | | | | |
| 26 Herren-, Damen- und Kinderwäcker, Schlingenshlinge | 28,60 | 17,53 | 40,83 | 17,31 | 37,85 | 17,29 | 15,50 | 16,30 | | | | |
| 261 Herrenwäcker | 19,00 | 8,13 | 12,35 | 5,34 | 8,43 | 4,80 | 0,33 | 0,35 | | | | |
| 2611 Ober- und Freizeithosen | 7,00 | 4,29 | 9,72 | 4,20 | 8,00 | 3,34 | 4,00 | 4,20 | | | | |
| 2612 Peterhosen, Slips und sonstige Herrenwäcker | 3,00 | 1,84 | 2,64 | 1,14 | 2,43 | 1,35 | 2,33 | 2,15 | | | | |
| 263 Damenwäcker, einschließlich Niederwäcker | 0,84 | 3,41 | 2,35 | 2,81 | 0,12 | 5,00 | 0,83 | 7,18 | | | | |
| 2631 Wärmehalter | 2,29 | 1,40 | 2,29 | 0,89 | 1,82 | 1,01 | 0,95 | 1,00 | | | | |
| 2632 Sonstige Kinderwäcker | 0,71 | 0,43 | 0,71 | 0,31 | 0,57 | 0,32 | 0,30 | 0,32 | | | | |
| 2637 Schlaf- und Sommerkleidung, Reckhosen | 0,84 | 0,51 | 0,90 | 0,43 | 2,79 | 1,52 | 2,50 | 2,83 | | | | |
| 2639 Peterhosen, Slips und sonstige Damenwäcker | 5,00 | 3,67 | 4,36 | 1,80 | 4,00 | 2,23 | 2,06 | 2,10 | | | | |
| 265 Kinderwäcker (ohne Schlingenshlinge) | 9,18 | 5,82 | 18,73 | 8,10 | 12,79 | 7,00 | 2,33 | 2,00 | | | | |
| 2661 Ober- und Freizeithosen | 1,20 | 0,74 | 2,49 | 1,31 | 2,70 | 1,50 | 0,30 | 0,32 | | | | |
| 2662 T-Shirts | 0,83 | 0,57 | 1,57 | 0,60 | 1,00 | 0,30 | 0,31 | 0,33 | | | | |
| 2665 Schlafanzüge, Reckhosen | 2,16 | 1,34 | 3,72 | 1,61 | 0,73 | 0,41 | 0,67 | 0,70 | | | | |
| 2669 Peterhosen, Slips und sonstige Kinderwäcker | 3,87 | 2,57 | 0,95 | 4,30 | 7,90 | 4,60 | 1,04 | 1,11 | | | | |
| 267 Schlingenshlinge | 0,60 | 0,37 | 0,80 | 0,28 | 0,77 | 0,43 | 0,00 | 0,00 | | | | |
| 2671 Schlingenshlinge | 0,60 | 0,37 | 0,80 | 0,28 | 0,77 | 0,43 | 0,00 | 0,00 | | | | |
| 27 Strumpfwaren, Kopfbedeckungen, Bekleidungsstoffe und -stoffe, Kurzwaren | 27,20 | 18,81 | 31,50 | 13,66 | 28,29 | 15,79 | 18,34 | 19,29 | | | | |
| 271 Strumpfwaren | 12,00 | 7,57 | 15,42 | 6,67 | 12,00 | 7,70 | 8,17 | 8,50 | | | | |
| 2711 Herrenstrümpfe und -socken | 4,25 | 2,67 | 4,00 | 1,90 | 4,00 | 2,29 | 3,30 | 3,47 | | | | |
| 2713 Feinstrümpfe und Strumpfhosen für Damen | 0,65 | 0,00 | 0,11 | 2,64 | 5,35 | 2,90 | 4,37 | 4,50 | | | | |
| 2717 Kinderstrümpfe, -socken und -strumpfhosen | 2,00 | 1,22 | 0,71 | 2,04 | 4,37 | 2,44 | 0,50 | 0,52 | | | | |
| 272 Kopfbedeckungen | 1,66 | 1,82 | 1,63 | 0,71 | 1,50 | 0,84 | 1,71 | 1,30 | | | | |
| 2725 Herrenhüte | 1,66 | 1,82 | 1,63 | 0,71 | 1,50 | 0,84 | 1,31 | 1,30 | | | | |
| 273 Handschuhe | 2,25 | 2,06 | 4,50 | 1,80 | 4,35 | 2,43 | 2,28 | 2,00 | | | | |
| 2731 Herrenhandschuhe aus Leder | 1,50 | 0,90 | 2,07 | 0,90 | 1,95 | 1,09 | 1,00 | 1,15 | | | | |
| 2737 Damenschuhe aus Leder | 1,79 | 1,10 | 2,52 | 1,00 | 2,40 | 1,34 | 1,19 | 1,25 | | | | |
| 277 Bekleidungsstoffe, Kurzwaren | 4,00 | 2,68 | 4,00 | 1,72 | 3,87 | 2,16 | 1,75 | 1,84 | | | | |
| 2775 Stoffe für Damen-, Kinder- und Kleinkinderbekleidung | 3,11 | 1,91 | 3,11 | 1,34 | 3,01 | 1,68 | 1,36 | 1,43 | | | | |
| 279 Sonstige Bekleidungsstoffe | 0,89 | 0,55 | 0,89 | 0,38 | 0,86 | 0,40 | 0,30 | 0,41 | | | | |
| 279 Kurzwaren | 5,30 | 3,30 | 5,95 | 2,53 | 4,77 | 2,66 | 4,83 | 5,00 | | | | |
| 2791 Strick- und andere Handarbeitwaren | 3,45 | 2,12 | 3,80 | 1,64 | 3,45 | 1,82 | 3,10 | 3,27 | | | | |
| 2795 Häkeln, Stroymittel u. d. | 0,90 | 0,55 | 0,90 | 0,43 | 0,30 | 0,17 | 0,81 | 0,85 | | | | |
| 2799 Sonstige Kurzwaren | 1,43 | 0,63 | 1,16 | 0,50 | 1,02 | 0,57 | 0,82 | 0,87 | | | | |
| 28 Schuhe | 48,20 | 29,50 | 65,50 | 28,34 | 53,48 | 30,82 | 18,87 | 17,72 | | | | |
| 281 Straßenschuhe für Herren | 11,06 | 6,70 | 11,74 | 5,67 | 10,40 | 5,84 | 3,56 | 3,76 | | | | |
| 2811 Straßenschuhe und -stiefel (ohne Sandalen) | 11,06 | 6,70 | 11,74 | 5,67 | 10,40 | 5,84 | 3,50 | 3,70 | | | | |
| 282 Straßenschuhe für Damen | 20,04 | 10,74 | 25,44 | 11,01 | 20,51 | 11,43 | 10,25 | 10,70 | | | | |

Preiskosten für die Lohnabteilung
Kilogramm 1930

| Stk.-Nr. | Text | Alle Kanthalte alle Kanthalte | | 4 Personen-MH | | 4 Personen-MH | | 4 Personen-MH | | 2 Personen- | | 2 Personen- | |
|----------|--|-------------------------------|-------------|---------------|-------------|---------------|-------------|---------------|-------------|---------------|-------------|---------------|-------------|
| | | Kilogrammteil | | Kilogrammteil | | Kilogrammteil | | Kilogrammteil | | Kilogrammteil | | Kilogrammteil | |
| | | in OH | in Preville | in OH | in Preville | in OH | in Preville | in OH | in Preville | in OH | in Preville | in OH | in Preville |
| 2271 | Straßenschuhe und Stiefel (ohne Sandalen) | 24 00 | 14 76 | 25 40 | 11 01 | 20 51 | 11 43 | 10 25 | 10 25 | 10 25 | 10 25 | 10 25 | 10 25 |
| 2283 | Straßenschuhe für Kinder | 7 00 | 4 23 | 10 15 | 0 29 | 15 53 | 0 45 | 0 21 | 0 21 | 0 21 | 0 21 | 0 21 | 0 21 |
| 2287 | Straßenschuhe und -stiefel (ohne Sandalen) | 7 00 | 4 23 | 10 15 | 0 29 | 15 53 | 0 45 | 0 21 | 0 21 | 0 21 | 0 21 | 0 21 | 0 21 |
| 2285 | Baumschuhe | 3 00 | 1 04 | 3 30 | 1 43 | 3 42 | 1 91 | 2 42 | 2 42 | 2 42 | 2 42 | 2 42 | 2 42 |
| 2287 | Für Kinder | 3 00 | 1 04 | 3 30 | 1 43 | 3 42 | 1 91 | 2 42 | 2 42 | 2 42 | 2 42 | 2 42 | 2 42 |
| 2287 | Anderer Schuhe | 3 00 | 1 04 | 3 30 | 1 43 | 3 42 | 1 91 | 2 42 | 2 42 | 2 42 | 2 42 | 2 42 | 2 42 |
| 2271 | Turn- und ähnliche Sportschuhe für Herren und Damen | 1 22 | 1 10 | 3 05 | 1 50 | 3 47 | 1 53 | 0 21 | 0 21 | 0 21 | 0 21 | 0 21 | 0 21 |
| 2273 | Spezialsportschuhe für Damen und Herren | 0 44 | 0 51 | 1 00 | 0 40 | 1 52 | 0 25 | 0 00 | 0 00 | 0 00 | 0 00 | 0 00 | 0 00 |
| 2275 | Spezialsportschuhe für Kinder | 0 24 | 0 15 | 0 40 | 0 20 | 0 44 | 0 25 | 0 00 | 0 00 | 0 00 | 0 00 | 0 00 | 0 00 |
| 2280 | Schuhsohle | 0 10 | 0 00 | 0 11 | 0 05 | 0 10 | 0 00 | 0 04 | 0 04 | 0 04 | 0 04 | 0 04 | 0 04 |
| 2281 | Schuhsohle | 0 10 | 0 00 | 0 11 | 0 05 | 0 10 | 0 00 | 0 04 | 0 04 | 0 04 | 0 04 | 0 04 | 0 04 |
| 29 | Fremde Lederarbeiten und Reparaturen an Bekleidung und Schuhen | 5 00 | 3 04 | 5 00 | 2 17 | 3 01 | 1 07 | 2 07 | 2 07 | 2 07 | 2 07 | 2 07 | 2 07 |
| 231 | Fremde Lederarbeiten beim Kauf von Bekleidung | 1 21 | 0 70 | 1 20 | 0 54 | 0 75 | 0 11 | 0 60 | 0 60 | 0 60 | 0 60 | 0 60 | 0 60 |
| 2311 | Fremde Lederarbeiten an Herrenbekleidung | 0 43 | 0 20 | 0 43 | 0 10 | 0 20 | 0 11 | 0 23 | 0 23 | 0 23 | 0 23 | 0 23 | 0 23 |
| 2313 | Fremde Lederarbeiten an Damenbekleidung | 0 81 | 0 50 | 0 81 | 0 25 | 0 40 | 0 27 | 0 43 | 0 43 | 0 43 | 0 43 | 0 43 | 0 43 |
| 235 | Fremde Lederarbeiten und Reparaturen an Schuhen | 3 70 | 2 30 | 3 70 | 1 43 | 2 28 | 1 20 | 2 01 | 2 01 | 2 01 | 2 01 | 2 01 | 2 01 |
| 2351 | Schuhe bestricken | 3 70 | 2 30 | 3 70 | 1 43 | 2 28 | 1 20 | 2 01 | 2 01 | 2 01 | 2 01 | 2 01 | 2 01 |
| 3 | Wohnungskosten, Energie (ohne Kraftstoffe) | 90 00 | 55 11 | 100 00 | 40 30 | 100 00 | 55 15 | 72 00 | 72 00 | 72 00 | 72 00 | 72 00 | 72 00 |
| 21 | Wohnungskosten | 50 00 | 30 61 | 60 00 | 20 70 | 55 00 | 30 63 | 30 42 | 30 42 | 30 42 | 30 42 | 30 42 | 30 42 |
| 310 | Wohnungskosten (ohne Beiträge und Energie) | 0 61 | 0 30 | 0 61 | 0 25 | 0 61 | 0 34 | 0 40 | 0 40 | 0 40 | 0 40 | 0 40 | 0 40 |
| 3101 | Kammergeld (Trink- und Brunchgelder) | 0 21 | 0 12 | 0 21 | 0 00 | 0 21 | 0 12 | 0 21 | 0 21 | 0 21 | 0 21 | 0 21 | 0 21 |
| 3103 | Abwasserentlastung | 0 04 | 0 02 | 0 04 | 0 02 | 0 04 | 0 02 | 0 04 | 0 04 | 0 04 | 0 04 | 0 04 | 0 04 |
| 3106 | Bekleidung | 0 25 | 0 13 | 0 25 | 0 10 | 0 25 | 0 14 | 0 12 | 0 12 | 0 12 | 0 12 | 0 12 | 0 12 |
| 3100 | Wohnungskosten sonstiger Art | 0 11 | 0 07 | 0 11 | 0 04 | 0 11 | 0 04 | 0 11 | 0 11 | 0 11 | 0 11 | 0 11 | 0 11 |
| 3109 | Wohnungskosten | 40 30 | 20 25 | 40 30 | 20 45 | 54 30 | 30 20 | 35 34 | 35 34 | 35 34 | 35 34 | 35 34 | 35 34 |
| 3101 | Freiwilligkeitsbeiträge | 21 00 | 15 11 | 22 00 | 10 22 | 27 10 | 15 10 | 17 35 | 17 35 | 17 35 | 17 35 | 17 35 | 17 35 |
| 3102 | Öffentlich geförderter Wohnungsbau | 21 71 | 15 11 | 22 00 | 10 22 | 27 10 | 15 10 | 17 35 | 17 35 | 17 35 | 17 35 | 17 35 | 17 35 |
| 32 | Energie (ohne Kraftstoffe) | 40 00 | 21 50 | 42 30 | 10 20 | 44 00 | 21 52 | 20 07 | 20 07 | 20 07 | 20 07 | 20 07 | 20 07 |
| 321 | Elektrizität | 10 20 | 0 00 | 10 45 | 0 25 | 14 52 | 0 10 | 10 33 | 10 33 | 10 33 | 10 33 | 10 33 | 10 33 |
| 3213 | Stromverbrauch | 13 20 | 0 00 | 14 45 | 0 25 | 14 52 | 0 10 | 10 33 | 10 33 | 10 33 | 10 33 | 10 33 | 10 33 |
| 322 | Gas (ohne was für Kraftfahrzeuge) | 12 52 | 7 07 | 13 50 | 5 07 | 13 70 | 7 47 | 10 70 | 10 70 | 10 70 | 10 70 | 10 70 | 10 70 |
| 3223 | Gasverbrauch | 11 00 | 0 70 | 12 21 | 5 20 | 12 11 | 0 70 | 0 11 | 0 11 | 0 11 | 0 11 | 0 11 | 0 11 |
| 3227 | Fibergase | 1 52 | 0 37 | 1 29 | 0 50 | 1 07 | 0 33 | 1 50 | 1 50 | 1 50 | 1 50 | 1 50 | 1 50 |
| 324 | Feine Brennstoffe (auch Beiträge für Kaminfeuer) | 11 40 | 7 03 | 10 90 | 4 73 | 12 62 | 7 04 | 12 73 | 12 73 | 12 73 | 12 73 | 12 73 | 12 73 |
| 3241 | Steinkohle (ohne Loh) | 0 12 | 0 07 | 0 12 | 0 05 | 0 10 | 0 00 | 0 10 | 0 10 | 0 10 | 0 10 | 0 10 | 0 10 |
| 3242 | Loh | 0 06 | 0 03 | 0 06 | 0 03 | 0 07 | 0 01 | 0 01 | 0 01 | 0 01 | 0 01 | 0 01 | 0 01 |
| 3243 | Brennstoffe (ohne Loh) | 1 52 | 0 81 | 0 70 | 2 92 | 0 27 | 0 61 | 0 63 | 0 63 | 0 63 | 0 63 | 0 63 | 0 63 |
| 3244 | Anderer feine Brennstoffe | 0 70 | 0 40 | 0 63 | 0 20 | 0 64 | 0 47 | 0 63 | 0 63 | 0 63 | 0 63 | 0 63 | 0 63 |
| 3246 | Beiträge für Kaminfeuer | 3 00 | 1 04 | 3 33 | 1 44 | 3 30 | 1 04 | 2 60 | 2 60 | 2 60 | 2 60 | 2 60 | 2 60 |
| 325 | Beiträge für Zentralheizung, Fernwärme | 3 00 | 1 71 | 3 11 | 1 34 | 3 00 | 1 71 | 3 31 | 3 31 | 3 31 | 3 31 | 3 31 | 3 31 |
| 3251 | Beiträge für Zentralheizung | 0 04 | 0 51 | 0 33 | 0 40 | 0 22 | 0 51 | 0 20 | 0 20 | 0 20 | 0 20 | 0 20 | 0 20 |
| 3252 | Fernwärme | 3 00 | 1 20 | 2 78 | 0 94 | 2 78 | 1 20 | 3 11 | 3 11 | 3 11 | 3 11 | 3 11 | 3 11 |
| 4 | Wohn-, Kaminheizgeräte u. d. d. für die Kaminheizung | 194 05 | 110 12 | 200 50 | 120 61 | 177 50 | 110 13 | 103 41 | 103 41 | 103 41 | 103 41 | 103 41 | 103 41 |
| 41 | Wohn- | 44 00 | 20 95 | 51 95 | 30 61 | 51 91 | 10 30 | 0 00 | 0 00 | 0 00 | 0 00 | 0 00 | 0 00 |
| 411 | Kamin- | 1 72 | 0 72 | 10 97 | 7 30 | 9 04 | 5 40 | 1 95 | 1 95 | 1 95 | 1 95 | 1 95 | 1 95 |
| 4111 | Wohn-, -heizgeräte u. d. | 3 54 | 2 10 | 0 15 | 3 54 | 3 17 | 1 70 | 0 00 | 0 00 | 0 00 | 0 00 | 0 00 | 0 00 |
| 4113 | Kaminheizgeräte | 2 07 | 1 04 | 0 33 | 2 70 | 5 07 | 2 82 | 0 00 | 0 00 | 0 00 | 0 00 | 0 00 | 0 00 |
| 4117 | Empfänger Heizungsleitungen | 1 11 | 0 60 | 2 40 | 1 00 | 1 42 | 0 90 | 0 20 | 0 20 | 0 20 | 0 20 | 0 20 | 0 20 |

Preisindex für die Lebenshaltung
Kriegszeit 1950

| Stz.-Nr. Text | Alle Haushalte alle Haushalte | | 4-Personen-HH | | 4-Personen-HH | | 2-Personen- | | 2-Personen- | |
|---|-------------------------------|-------------|---------------|-------------|---------------|-------------|-------------|-------------|-------------|-------------|
| | Kriegszeit | | Kriegszeit | | Kriegszeit | | Kriegszeit | | Kriegszeit | |
| | in DM | in Preville | in DM | in Preville | in DM | in Preville | in DM | in Preville | in DM | in Preville |
| 410 Schlafzimmermöbel (einschließlich Büretischen) | 6.91 | 6.21 | 16.22 | 6.15 | 5.17 | 2.88 | 1.45 | 1.53 | | |
| 4131 Kleiderstühle | 3.57 | 2.18 | 1.38 | 3.13 | 2.87 | 1.60 | 0.78 | 0.82 | | |
| 4132 Bettstellen (ohne Matratzen) | 0.95 | 0.58 | 1.97 | 0.85 | 0.78 | 0.42 | 0.21 | 0.22 | | |
| 4133 Stahlrohrbetten und Lattenroste mit Bett- oder Holzrahmen | 0.71 | 0.44 | 1.42 | 0.61 | 0.23 | 0.10 | 0.12 | 0.12 | | |
| 4135 Matratzen mit Federkern | 1.43 | 0.80 | 2.95 | 1.28 | 1.15 | 0.64 | 0.31 | 0.33 | | |
| 4137 Matratzen sonstiger Art | 0.25 | 0.15 | 0.58 | 0.22 | 0.18 | 0.08 | 0.04 | 0.04 | | |
| 415 Polstermöbel | 18.37 | 8.81 | 28.83 | 12.17 | 5.94 | 3.31 | 2.36 | 2.68 | | |
| 4151 Polstermöbel | 18.37 | 8.81 | 28.83 | 12.17 | 5.94 | 3.31 | 2.35 | 2.68 | | |
| 417 Sofa- und Jugendzimmermöbel (ohne Polster- und Ergänzungs Möbel) | 12.87 | 7.88 | 28.42 | 11.52 | 10.33 | 5.78 | 2.70 | 2.94 | | |
| 4172 Couch-, Stimmertische u.ä. | 1.57 | 0.96 | 3.25 | 1.41 | 1.28 | 0.70 | 0.34 | 0.36 | | |
| 4173 Nebenzimmerstühle | 11.30 | 6.92 | 22.37 | 10.11 | 8.87 | 5.06 | 2.45 | 2.58 | | |
| 419 Sonstige Möbel | 2.13 | 1.30 | 4.11 | 1.31 | 1.71 | 0.98 | 0.46 | 0.49 | | |
| 4191 Schreibtische, Schreibstischstühle, Lichtentische u.ä. | 0.43 | 0.28 | 0.88 | 0.38 | 0.35 | 0.20 | 0.09 | 0.10 | | |
| 4193 Badstimmertische | 0.41 | 0.25 | 0.85 | 0.37 | 0.33 | 0.18 | 0.08 | 0.09 | | |
| 4195 Garderobenmöbel | 0.17 | 0.10 | 0.38 | 0.18 | 0.16 | 0.08 | 0.04 | 0.04 | | |
| 4197 Gartentische | 0.52 | 0.32 | 1.07 | 0.46 | 0.41 | 0.23 | 0.11 | 0.12 | | |
| 4198 Sonstige Ergänzungs Möbel | 0.60 | 0.37 | 1.21 | 0.54 | 0.48 | 0.27 | 0.13 | 0.14 | | |
| 42 Bodenbeläge, Holzparkett, Kaminbodenbeläge | 34.29 | 20.95 | 43.73 | 18.82 | 29.22 | 14.38 | 20.83 | 21.89 | | |
| 421 Teppiche u.ä. Bodenbeläge | 15.88 | 9.18 | 25.28 | 10.82 | 16.28 | 8.85 | 7.33 | 7.78 | | |
| 4211 Orient-, Herber- u.ä. Teppiche, Handteppiche od. handgewebt (ab- Handteppiche, Eitel.) | 5.43 | 3.57 | 9.71 | 4.28 | 5.85 | 3.25 | 2.94 | 3.19 | | |
| 4213 Textilie Bodenbeläge (Kleber- und Fliesenmatten) | 7.15 | 4.38 | 11.88 | 5.13 | 7.15 | 3.98 | 3.71 | 3.98 | | |
| 4217 Nichttextile Bodenbeläge | 2.00 | 1.23 | 3.71 | 1.88 | 3.28 | 1.52 | 0.58 | 0.61 | | |
| 423 Matten und Bettfedern (ohne Matratzen) | 3.88 | 2.28 | 3.98 | 1.73 | 2.58 | 1.41 | 2.12 | 2.23 | | |
| 4231 Schlaf- und Zudecken | 1.58 | 0.92 | 1.45 | 0.63 | 1.07 | 0.68 | 0.75 | 0.78 | | |
| 4233 Stoppbetten, Löffelbetten, Stopp- und Bummelbetten | 0.87 | 0.58 | 1.14 | 0.49 | 0.62 | 0.35 | 0.61 | 0.64 | | |
| 4235 Schlafdecken | 1.83 | 0.83 | 1.22 | 0.53 | 0.68 | 0.37 | 0.61 | 0.64 | | |
| 4238 Sonstige Bettwaren und -federn | 0.18 | 0.12 | 0.18 | 0.08 | 0.15 | 0.09 | 0.15 | 0.18 | | |
| 425 Bettdecken | 4.81 | 2.95 | 4.88 | 1.99 | 3.85 | 2.15 | 3.85 | 4.04 | | |
| 4251 Bett- und Löffeldecken | 3.23 | 2.08 | 3.21 | 1.48 | 2.72 | 1.52 | 2.72 | 2.85 | | |
| 4253 Bettdecken | 1.62 | 0.87 | 1.38 | 0.58 | 1.13 | 0.63 | 1.13 | 1.19 | | |
| 427 Gardinen und Vorhänge, Gardinen-, Möbel- und Dekorationsstoffe | 0.58 | 0.22 | 7.25 | 3.14 | 4.83 | 2.75 | 4.33 | 4.55 | | |
| 4273 Rollen, Innenrolle | 1.79 | 1.18 | 1.18 | 0.64 | 1.87 | 0.88 | 0.82 | 0.85 | | |
| 4275 Gardinstoffe, Meterware | 4.21 | 2.38 | 3.11 | 1.52 | 2.58 | 1.38 | 1.68 | 1.54 | | |
| 4277 Möbel- und Dekorationsstoffe | 2.58 | 1.54 | 2.25 | 0.98 | 2.38 | 0.78 | 2.25 | 2.38 | | |
| 429 Andere Bettstücken | 2.20 | 1.34 | 2.61 | 1.13 | 1.88 | 0.94 | 3.28 | 3.47 | | |
| 4291 Hand-, Zude- und Glattdecken | 1.00 | 0.61 | 1.38 | 0.68 | 1.00 | 0.54 | 1.75 | 1.84 | | |
| 4292 Couch- und Glattdecken | 0.97 | 0.61 | 0.84 | 0.42 | 0.88 | 0.45 | 0.17 | 0.18 | | |
| 4293 Tischdecken, Servietten u.ä. | 1.18 | 0.72 | 1.18 | 0.51 | 0.58 | 0.33 | 1.38 | 1.45 | | |
| 43 Holz- und Lackgeräte, andere elektrische Kammlagergeräte | 38.85 | 23.98 | 45.81 | 18.73 | 34.88 | 19.22 | 28.82 | 27.34 | | |
| 431 Kammlagergeräte | 1.91 | 1.18 | 1.12 | 0.48 | 2.58 | 1.43 | 3.23 | 3.88 | | |
| 4311 Mit elektrischer Heizung | 0.58 | 0.35 | 0.85 | 0.19 | 0.88 | 0.38 | 0.53 | 0.55 | | |
| 4313 Mit Gasheizung | 0.88 | 0.65 | 0.84 | 0.42 | 0.11 | 0.04 | 0.18 | 0.17 | | |
| 4315 Mit sonstiger Heizung | 1.25 | 0.78 | 0.84 | 0.28 | 1.77 | 0.99 | 2.55 | 2.88 | | |
| 432 Holz- und Lackgeräte (ohne Kammlagergeräte) | 5.34 | 3.27 | 3.88 | 1.53 | 6.88 | 3.73 | 6.58 | 6.88 | | |

| Stk-Gr Text | alle Einheiten | | 4 Personen-HH | | 4 Personen-HH | | 2 Personen- | | 2 Personen- | |
|---|---------------------------|-------------------------------|---------------------------|-------------------------------|---------------------------|-------------------------------|---------------------------|-------------------------------|---------------------------|-------------------------------|
| | alle Einheiten | | 4 Personen-HH | | 4 Personen-HH | | 2 Personen- | | 2 Personen- | |
| | Klimagruppenteil in DM | Klimagruppenteil in Prämie | Klimagruppenteil in DM | Klimagruppenteil in Prämie | Klimagruppenteil in DM | Klimagruppenteil in Prämie | Klimagruppenteil in DM | Klimagruppenteil in Prämie | Klimagruppenteil in DM | Klimagruppenteil in Prämie |
| 4321 Herd und Backöfen mit elektrischer Beheizung | 0 80 | 0 54 | 0 45 | 0 19 | 1 25 | 0 70 | 1 70 | | 1 67 | 1 75 |
| 4322 Herd und Backöfen mit Gasbeheizung | 0 82 | 0 50 | 0 42 | 0 18 | 1 16 | 0 65 | 1 67 | | 1 67 | 1 54 |
| 4323 Wasserkocher mit elektrischer Beheizung | 1 62 | 0 99 | 1 28 | 0 55 | 1 89 | 1 05 | 1 17 | | 1 17 | 1 54 |
| 4325 Wasserkocher mit Gasbeheizung | 0 90 | 0 66 | 0 65 | 0 32 | 0 13 | 0 07 | 0 17 | | 0 17 | 0 18 |
| 4327 Elektrische Back-, Grill- und Brotgeräte | 0 47 | 0 23 | 0 37 | 0 16 | 0 55 | 0 31 | 0 12 | | 0 12 | 0 44 |
| 4328 Andere Heiz- und Kochgeräte mit elektrischer Beheizung | 1 20 | 0 73 | 0 98 | 0 43 | 1 49 | 0 63 | 0 91 | | 0 91 | 0 95 |
| 4329 Sonstige Heiz- und Kochgeräte mit nichtelektrischer Beheizung | 0 10 | 0 11 | 0 11 | 0 06 | 0 21 | 0 12 | 0 16 | | 0 16 | 0 17 |
| 433 Elektrische (Eli-) und Geirührer | 12 17 | 7 45 | 13 90 | 6 05 | 7 51 | 4 16 | 7 50 | | 7 88 | 7 88 |
| 4331 Mischrührer | 4 87 | 2 36 | 5 60 | 2 42 | 2 00 | 1 67 | 3 00 | | 3 15 | 3 15 |
| 4337 Geirührer | 7 30 | 4 47 | 8 30 | 3 63 | 4 51 | 2 51 | 4 50 | | 4 73 | 4 73 |
| 434 Elektrische Maschinen, Hand- und Kleinmaschinen | 0 16 | 0 09 | 0 23 | 0 04 | 0 46 | 0 21 | 0 25 | | 0 25 | 0 34 |
| 4341 Elektrische Handmaschinen (auch Kleinmaschinen) | 0 16 | 0 09 | 0 23 | 0 04 | 0 46 | 0 21 | 0 25 | | 0 25 | 0 34 |
| 435 Lichter (auch Vertikalmaschinen) | 2 18 | 1 34 | 4 63 | 1 76 | 3 18 | 1 76 | 0 02 | | 0 02 | 0 83 |
| 4351 Elektro-Beleuchtungen | 2 18 | 1 34 | 4 63 | 1 76 | 3 18 | 1 76 | 0 02 | | 0 02 | 0 83 |
| 436 Andere hochwertige elektrische Kleinmaschinen | 2 84 | 1 73 | 2 21 | 0 96 | 3 31 | 1 84 | 2 50 | | 2 72 | 2 72 |
| 4361 Geschirrspülmaschine | 0 28 | 0 17 | 0 22 | 0 10 | 0 33 | 0 18 | 0 28 | | 0 27 | 0 27 |
| 4363 Elektrische Bodenpoliergeräte | 1 16 | 0 69 | 1 13 | 0 49 | 1 70 | 0 85 | 1 23 | | 1 40 | 1 40 |
| 4365 Mischmaschinen | 1 16 | 0 67 | 0 84 | 0 37 | 1 28 | 0 71 | 1 00 | | 1 05 | 1 05 |
| 437 Andere elektrische Kleinmaschinen | 1 20 | 0 73 | 0 94 | 0 40 | 1 40 | 0 70 | 1 24 | | 1 41 | 1 41 |
| 4371 Elektrische Näh- und Ziggen (einschl. Fähmaschinen) | 0 96 | 0 60 | 0 77 | 0 33 | 1 16 | 0 64 | 1 16 | | 1 20 | 1 20 |
| 4375 Elektrische Mäsele | 0 22 | 0 13 | 0 17 | 0 07 | 0 28 | 0 14 | 0 20 | | 0 21 | 0 21 |
| 438 Elektrische Leuchten (ohne Batteriebetrieb) | 5 25 | 3 22 | 10 30 | 4 66 | 3 56 | 1 99 | 1 00 | | 1 06 | 1 06 |
| 4381 Hand- und Deckenleuchten (Halbarmleuchten) | 3 81 | 2 40 | 7 07 | 3 32 | 2 65 | 1 40 | 0 74 | | 0 79 | 0 79 |
| 4383 Sonstige Leuchten | 1 34 | 0 82 | 2 63 | 1 34 | 0 91 | 0 59 | 0 26 | | 0 27 | 0 27 |
| 44 Gabeln und Gabelschäufel für die Kamellagerung | 10 27 | 11 20 | 20 99 | 12 53 | 21 56 | 12 63 | 0 00 | | 10 40 | 10 40 |
| 441 Tafelgeschirr aus Glas | 4 10 | 2 55 | 5 47 | 2 37 | 4 10 | 2 31 | 1 82 | | 1 93 | 1 93 |
| 4414 Trinkgläser und Trinkgefäße | 4 16 | 2 55 | 5 47 | 2 37 | 4 16 | 2 31 | 1 82 | | 1 91 | 1 91 |
| 442 Tafelgeschirr aus feuerfesten Stoffen Kaffe-, Tafelgeschirr und sonstige Services aus Porzellan | 2 40 | 1 52 | 3 27 | 1 40 | 2 40 | 1 30 | 2 05 | | 2 15 | 2 15 |
| 4421 Kaffe-, Tafelgeschirr und sonstige Services aus Porzellan | 1 00 | 0 61 | 1 32 | 0 57 | 0 84 | 0 47 | 0 77 | | 0 81 | 0 81 |
| 4422 Kaffe-, Tafelgeschirr und sonstige Services aus Steinzeug u. feuerfesten Stoffen | 0 57 | 0 35 | 0 75 | 0 32 | 0 53 | 0 30 | 0 27 | | 0 28 | 0 28 |
| 4423 Tassen, Becher u. Trinkgefäße aus Porzellan | 0 34 | 0 21 | 0 43 | 0 19 | 0 50 | 0 31 | 0 31 | | 0 34 | 0 34 |
| 4425 Teller aus Porzellan | 0 57 | 0 35 | 0 75 | 0 32 | 0 53 | 0 30 | 0 40 | | 0 42 | 0 42 |
| 443 Tafelgeschirr aus Metall, Kunststoff, Holz (ohne Einweggeschirr) | 0 05 | 0 03 | 0 08 | 0 04 | 0 05 | 0 03 | 0 02 | | 0 02 | 0 02 |
| 4435 Trinkgefäße | 0 02 | 0 01 | 0 04 | 0 02 | 0 02 | 0 01 | 0 01 | | 0 01 | 0 01 |
| 4437 Teller (auch Frühstücksplatten) | 0 03 | 0 02 | 0 04 | 0 02 | 0 03 | 0 02 | 0 01 | | 0 01 | 0 01 |
| 444 Bestecke und Schneidmesser | 1 78 | 1 09 | 3 50 | 1 52 | 2 30 | 1 32 | 1 18 | | 1 24 | 1 24 |
| 4441 Bestecke u. Tischgeräte mit Griffen aus Metall | 0 31 | 0 19 | 0 42 | 0 27 | 0 41 | 0 23 | 0 21 | | 0 22 | 0 22 |
| 4442 Bestecke mit Griffen aus sonstigen Material | 0 11 | 0 25 | 0 63 | 0 30 | 0 55 | 0 31 | 0 20 | | 0 20 | 0 20 |

Preisindex für die Lebensmittel
Klassenschema 1983

| 522-Gr. Text | Alle Haushalte | | 0-Personen-HH | | 1-Personen-HH | | 2-Personen-HH | | 3-Personen-HH | |
|--------------|---|-------------|-----------------|-------------|-----------------|-------------|-----------------|-------------|-----------------|-------------|
| | Klimagartenteil | | Klimagartenteil | | Klimagartenteil | | Klimagartenteil | | Klimagartenteil | |
| | in HH | in Priville | in HH | in Priville | in HH | in Priville | in HH | in Priville | in HH | in Priville |
| 447 | Eichenesser, Eichenbeeren u. d. Schälwaren | 1.00 | 0.65 | 2.05 | 0.85 | 1.00 | 0.70 | 0.60 | 0.72 | |
| 448 | Nichtelektrische Eichenmaschinen u. -geräte | 0.06 | 0.03 | 0.08 | 0.03 | 0.06 | 0.05 | 0.03 | 0.03 | |
| 4455 | Eichenwagen | 0.02 | 0.01 | 0.03 | 0.01 | 0.03 | 0.02 | 0.01 | 0.01 | |
| 4450 | Sonstige nichtelektrische Eichengeräte | 0.04 | 0.02 | 0.05 | 0.02 | 0.05 | 0.03 | 0.02 | 0.02 | |
| 446 | Loch-, Loch- und Brotgeschirre | 0.40 | 0.53 | 1.74 | 0.75 | 1.10 | 0.64 | 0.60 | 0.64 | |
| 4461 | Loch- und Brotgeschirre | 0.25 | 0.35 | 0.51 | 0.22 | 0.33 | 0.18 | 0.17 | 0.18 | |
| 4465 | Anderes Loch- und Brotgeschirre aus Metall | 0.53 | 0.22 | 1.07 | 0.46 | 0.71 | 0.39 | 0.36 | 0.39 | |
| 4467 | Anderes Loch- und Brotgeschirre aus Glas oder Ton | 0.10 | 0.06 | 0.16 | 0.07 | 0.12 | 0.07 | 0.06 | 0.07 | |
| 447 | Kammlabehälter (ohne Tafelgeschirre) | 1.42 | 0.87 | 2.54 | 1.40 | 1.84 | 1.63 | 0.70 | 0.84 | |
| 4471 | Vorrat-, Frischhalte- u. d. Eichenbehälter aus Glas oder feinkörnigen Stoffen | 0.23 | 0.14 | 0.42 | 0.18 | 0.32 | 0.18 | 0.02 | 0.02 | |
| 4477 | Eimer, Kannen, Kuchentöpfe und sonstige Kammlabehälter aus Kunststoff | 1.10 | 0.73 | 2.12 | 0.91 | 1.52 | 0.85 | 0.77 | 0.82 | |
| 448 | Werkzeug, Werkzeughalter, Werkzeuge, Werkzeugschritte u. -klauen (ohne Elektrowerkz.) | 2.43 | 1.49 | 4.10 | 1.81 | 3.10 | 1.77 | 1.31 | 1.30 | |
| 4481 | Werkzeug | 0.76 | 0.48 | 1.45 | 0.63 | 1.13 | 0.63 | 0.32 | 0.33 | |
| 4482 | Werkzeugkasten | 1.65 | 1.01 | 2.70 | 1.10 | 2.00 | 1.14 | 0.70 | 0.83 | |
| 449 | Anderer Gebrauchsgüter für die Kammlabeführung | 0.01 | 0.00 | 0.12 | 0.05 | 0.26 | 0.10 | 0.07 | 0.10 | |
| 4491 | Einrichtungen, -sportwagen | 1.17 | 0.72 | 2.28 | 0.90 | 1.17 | 0.65 | 0.60 | 0.60 | |
| 4493 | Schlepper, Schienen- und Bockwagen (ohne für Kraftfahrzeuge und Fahrzeuge) | 0.53 | 0.33 | 0.90 | 0.42 | 0.77 | 0.43 | 0.30 | 0.36 | |
| 4495 | Wagen und Bockwagen (ohne für Kraftfahrzeuge) | 0.04 | 0.02 | 0.08 | 0.04 | 0.08 | 0.04 | 0.03 | 0.03 | |
| 4497 | Elektrische Gebrauchsgüter für die Kammlabeführung | 1.76 | 1.06 | 2.60 | 1.10 | 2.50 | 1.44 | 1.13 | 1.13 | |
| 4500 | Sonstige Gebrauchsgüter für die Kammlabeführung | 0.71 | 0.44 | 0.94 | 0.41 | 0.73 | 0.41 | 0.23 | 0.25 | |
| 45 | Verbrauchsgüter für die Kammlabeführung | 27.66 | 17.00 | 35.41 | 15.33 | 33.75 | 18.81 | 13.04 | 20.63 | |
| 451 | Einweggeschirre, Kunststoff- und Alufolien, -tüten u. d. | 1.72 | 1.06 | 2.59 | 1.12 | 2.04 | 1.13 | 0.82 | 1.56 | |
| 4513 | Kunststoff- und Alufolien | 0.70 | 0.43 | 1.06 | 0.46 | 0.83 | 0.46 | 0.30 | 1.03 | |
| 4512 | Sonstige Papier- und Pappwaren für die Kammlabeführung | 1.02 | 0.63 | 1.53 | 0.66 | 1.21 | 0.67 | 1.15 | 1.52 | |
| 452 | Verbrauchsgüter für Sonderbetten (ohne Lagerware) | 0.20 | 0.12 | 0.22 | 0.10 | 0.21 | 0.12 | 0.17 | 0.18 | |
| 4531 | Verbrauchsgüter für Sonderbetten (ohne Lagerware) | 0.20 | 0.12 | 0.22 | 0.10 | 0.21 | 0.12 | 0.17 | 0.18 | |
| 454 | Wach-, Fett- und Reinigungsmittel | 24.60 | 15.13 | 30.50 | 12.23 | 29.77 | 16.53 | 15.00 | 18.60 | |
| 4541 | Wahl-, Spezial- und Feinreinigungsmittel | 12.02 | 7.77 | 16.00 | 6.43 | 14.00 | 8.28 | 6.79 | 7.14 | |
| 4542 | Anderer Wach- und Reinigungsmittel | 4.47 | 2.71 | 5.52 | 2.20 | 5.52 | 3.00 | 2.51 | 2.64 | |
| 4543 | Poliermittel | 0.90 | 0.53 | 1.17 | 0.51 | 1.07 | 0.60 | 0.77 | 0.81 | |
| 4544 | Wahlreinigungsmittel | 5.34 | 3.27 | 6.53 | 2.82 | 5.93 | 3.30 | 4.25 | 4.47 | |
| 4545 | Wahlreinigungsmittel | 0.10 | 0.06 | 0.12 | 0.05 | 0.11 | 0.06 | 0.06 | 0.06 | |
| 4546 | Wahlreinigungsmittel | 0.05 | 0.03 | 0.05 | 0.02 | 0.05 | 0.03 | 0.03 | 0.03 | |
| 4547 | Schub- und Lederreinigungsmittel | 0.02 | 0.01 | 0.03 | 0.01 | 0.03 | 0.02 | 0.01 | 0.01 | |
| 4548 | Sonstige Wach- und Reinigungsmittel | 0.02 | 0.01 | 0.03 | 0.01 | 0.03 | 0.02 | 0.01 | 0.01 | |
| 4549 | Anderer Verbrauchsgüter für die Kammlabeführung | 1.28 | 0.77 | 2.02 | 0.84 | 1.73 | 0.90 | 0.77 | 0.82 | |
| 4581 | Eigel, Schrauben, Nieten, Dübel u. d. | 0.21 | 0.13 | 0.40 | 0.18 | 0.30 | 0.18 | 0.14 | 0.15 | |
| 4589 | Sonstige Verbrauchsgüter für die Kammlabeführung | 1.05 | 0.64 | 1.62 | 0.70 | 1.43 | 0.80 | 0.63 | 0.67 | |

| 524 Nr. Text | alle Einheiten | | 4 Personen-Blk | | 4 Personen-Blk | | 1 Personen-Blk | | 1 Personen-Blk | |
|--------------|--|------------|----------------|------------|----------------|------------|----------------|------------|----------------|------------|
| | Klimagruppe | | Klimagruppe | | Klimagruppe | | Klimagruppe | | Klimagruppe | |
| | in DM | in Franken | in DM | in Franken | in DM | in Franken | in DM | in Franken | in DM | in Franken |
| 47 | Dienstleistungen für die Einheitsführung, fremde Reparatur u. d. | | 7,33 | 4,54 | 10,40 | 4,50 | 0,33 | 0,64 | 1,51 | 1,91 |
| 471 | Ähnliche Dienste | | 0,01 | 0,01 | 0,01 | 0,00 | 0,01 | 0,01 | 0,00 | 0,00 |
| 4714 | Löhne und Gehälter für sonstige Konsumverm. | | 0,01 | 0,01 | 0,01 | 0,00 | 0,01 | 0,01 | 0,00 | 0,00 |
| 473 | Dienstleistungen für die Einheitsführung | | 3,00 | 3,07 | 3,00 | 2,17 | 4,00 | 2,22 | 4,73 | 4,00 |
| 4731 | Chemische Leistungen von Schweißern, Teytschen u. d. | | 3,00 | 1,84 | 2,00 | 0,77 | 2,00 | 1,11 | 2,33 | 2,45 |
| 4735 | Reparatur und Montage von Isolierungen u. d. | | 2,00 | 1,23 | 3,00 | 1,30 | 2,00 | 1,11 | 2,12 | 2,54 |
| 477 | Fremde Installationen von Leitern für die Einheitsführung | | 0,42 | 0,24 | 0,64 | 0,30 | 1,04 | 0,50 | 0,25 | 0,29 |
| 4775 | Verlegen von Bodenbelägen, safortigen von Holzbohlen | | 0,42 | 0,26 | 0,64 | 0,30 | 1,04 | 0,50 | 0,25 | 0,29 |
| 478 | Fremde Reparaturen an Leitern für die Einheitsführung | | 1,90 | 1,20 | 4,55 | 1,97 | 3,28 | 1,83 | 2,58 | 2,04 |
| 4781 | Fremde Reparaturen an Stufen | | 0,39 | 0,24 | 1,02 | 0,44 | 0,27 | 0,15 | 0,78 | 0,80 |
| 4783 | Fremde Reparaturen an Holz- und Lechparitten | | 1,57 | 0,90 | 3,53 | 1,53 | 3,01 | 1,60 | 1,77 | 1,90 |
| 48 | Tapeten, Anstricharbeiten, Sanitäre, fremde Reparaturen an der Wohnung | | 23,68 | 14,50 | 44,46 | 19,19 | 27,03 | 20,63 | 11,63 | 11,01 |
| 481 | Tapeten, Anstricharbeiten, Sanitäre u. d. | | 20,00 | 12,23 | 42,70 | 19,43 | 25,05 | 19,53 | 9,56 | 9,01 |
| 4811 | Tapeten u. d. | | 1,00 | 0,29 | 0,70 | 0,23 | 0,00 | 0,04 | 2,83 | 0,83 |
| 4813 | Lacke und Anstrichfarben | | 2,10 | 1,29 | 0,60 | 2,08 | 2,34 | 1,04 | 1,33 | 1,01 |
| 4815 | Tapetenklebstoffe, Isolier-, Grundiermittel u. d., Waren für Schmelzarbeiten | | 1,90 | 1,21 | 3,91 | 2,00 | 3,56 | 1,90 | 0,52 | 0,56 |
| 4817 | Sanitäre, Thron-, Toilet u. d. und Leuten des Klosets | | 0,90 | 0,50 | 22,44 | 0,00 | 20,53 | 11,04 | 2,00 | 2,02 |
| 485 | Schmelzarbeiten an Blei- und Zinnlegierungen auf Leuten des Klosets | | 3,62 | 2,22 | 1,01 | 0,70 | 1,90 | 1,10 | 2,07 | 2,00 |
| 4851 | Schmelzarbeiten von Blei und Zinnlegierungen an Zinnlegierungen | | 1,00 | 0,67 | 0,40 | 0,21 | 0,00 | 0,33 | 0,71 | 0,70 |
| 4858 | Sanit., fremde Reparaturen an der Wohnung auf Leuten des Klosets | | 2,62 | 1,55 | 1,13 | 0,49 | 1,30 | 0,77 | 1,73 | 1,02 |
| 5 | Wörter für die Gesundheits- und Körperpflege | | 49,51 | 29,70 | 57,30 | 24,01 | 68,93 | 29,71 | 35,71 | 37,55 |
| 51 | Verbrauchsgüter für die Gesundheitspflege | | 1,11 | 0,69 | 1,01 | 0,63 | 1,27 | 0,69 | 1,66 | 1,75 |
| 511 | Arzneimittel (ohne solche für Tiere) | | 0,10 | 0,12 | 0,25 | 0,11 | 0,20 | 0,11 | 0,23 | 0,26 |
| 5111 | Arzneimittel (ohne solche für Tiere) | | 0,10 | 0,12 | 0,26 | 0,11 | 0,20 | 0,11 | 0,23 | 0,26 |
| 515 | Verbrauchsgüter u. d. Verbrauchsgüter für die Gesundheitspflege | | 0,95 | 0,57 | 1,05 | 0,72 | 1,07 | 0,50 | 1,44 | 1,51 |
| 5151 | Verbrauchsgüter, -Leuten u. d. (auch für LPS) | | 0,02 | 0,01 | 0,03 | 0,01 | 0,04 | 0,02 | 0,03 | 0,03 |
| 5153 | Pflaster | | 0,15 | 0,09 | 0,25 | 0,11 | 0,10 | 0,09 | 0,22 | 0,23 |
| 5156 | Andere Verbrauchsgüter | | 0,82 | 0,37 | 1,10 | 0,60 | 0,70 | 0,30 | 0,95 | 1,00 |
| 5158 | Sonstige Verbrauchsgüter für die Gesundheitspflege | | 0,10 | 0,10 | 0,27 | 0,12 | 0,17 | 0,00 | 0,23 | 0,25 |
| 52 | Gebrauchsgüter für die Gesundheitspflege | | 0,04 | 0,04 | 0,03 | 0,00 | 1,11 | 0,04 | 0,01 | 0,01 |
| 521 | Elektrische und telemechanische Verbrauchsgüter für die Gesundheitspflege | | 0,01 | 0,20 | 0,04 | 0,10 | 0,00 | 0,27 | 0,27 | 0,23 |
| 5211 | Elektrische und telemechanische Verbrauchsgüter für die Gesundheitspflege | | 0,01 | 0,20 | 0,04 | 0,10 | 0,00 | 0,27 | 0,27 | 0,23 |
| 525 | Brillen, Brillengläser, Brillenhalter u. d. (ohne Sonnenbrillen) | | 0,01 | 0,25 | 0,35 | 0,15 | 0,05 | 0,25 | 0,10 | 0,15 |
| 5251 | Brillen, Brillengläser, Brillenhalter u. d. (ohne Sonnenbrillen) | | 0,01 | 0,25 | 0,35 | 0,15 | 0,05 | 0,25 | 0,10 | 0,15 |
| 529 | Andere Verbrauchsgüter für die Gesundheitspflege | | 0,04 | 0,03 | 0,00 | 0,02 | 0,11 | 0,12 | 0,04 | 0,06 |

Preisindex für die Lebensmittel
Kriegsjahre 1969

| 528-Gr. Text | Alle Konhalte | | 4-Personen-MH | | 4-Personen-MH | | 2-Personen- | |
|--|-------------------------|------------------------------|---------------------------------|------------------------------|-------------------------|------------------------------|-------------------------|------------------------------|
| | alle Konhalte | | n. höher. Flak. n. Mittl. Flak. | | n. Mittl. Flak. | | Konsume-MH | |
| | Kriegsjahrteil in DM | Kriegsjahrteil in Preußia | Kriegsjahrteil in DM | Kriegsjahrteil in Preußia | Kriegsjahrteil in DM | Kriegsjahrteil in Preußia | Kriegsjahrteil in DM | Kriegsjahrteil in Preußia |
| 529 sonstige Gebrauchsgüter für die Gemahlsverpflegung | 0 04 | 0 03 | 0 06 | 0 02 | 0 21 | 0 12 | 0 05 | 0 05 |
| 50 Verbrauchsgüter für die Körperpflege | 28 12 | 17 21 | 37 34 | 18 17 | 30 00 | 17 03 | 16 64 | 17 49 |
| 542 Deftwasser und Parfüm (ohne Gesicht- und Kastorwasser) | 0 00 | 0 00 | 1 10 | 0 50 | 0 10 | 0 00 | 0 05 | 0 05 |
| 5411 Deftwasser und Parfüm (ohne Gesicht- und Kastorwasser) | 0 00 | 0 00 | 1 10 | 0 50 | 0 10 | 0 00 | 0 05 | 0 05 |
| 542 Haarpflegemittel, Trisierartikel | 3 30 | 2 06 | 4 54 | 1 50 | 3 04 | 2 04 | 1 70 | 1 07 |
| 5421 Haarwachsmitel | 3 13 | 1 92 | 4 04 | 1 75 | 3 41 | 1 90 | 1 05 | 1 74 |
| 5425 Sonstige Haarpflegemittel, Trisierartikel | 0 23 | 0 14 | 0 50 | 0 13 | 0 25 | 0 14 | 0 12 | 0 13 |
| 543 Haarpflegemittel | 1 20 | 1 15 | 2 30 | 1 63 | 1 90 | 1 11 | 0 90 | 1 03 |
| 5430 Sonstige Haarpflegemittel | 1 03 | 1 15 | 2 30 | 1 63 | 1 09 | 1 11 | 0 90 | 1 03 |
| 544 Haarpflegemittel, Zahnbürsten | 3 21 | 1 57 | 4 18 | 1 82 | 2 56 | 1 07 | 1 00 | 1 70 |
| 5441 Zahnpasten, -seifen, -pulver | 2 04 | 1 05 | 3 02 | 1 71 | 2 31 | 1 03 | 1 01 | 1 00 |
| 5442 Zahnbürsten | 0 20 | 0 12 | 0 20 | 0 11 | 0 25 | 0 14 | 0 07 | 0 07 |
| 545 Kastorartikel, Kastorillagen | 0 10 | 0 06 | 0 13 | 0 06 | 0 11 | 0 06 | 0 05 | 0 05 |
| 5451 Kastorartikel | 0 04 | 0 02 | 0 06 | 0 03 | 0 05 | 0 03 | 0 02 | 0 02 |
| 5455 Kastorillagen | 0 06 | 0 04 | 0 07 | 0 03 | 0 06 | 0 03 | 0 03 | 0 03 |
| 546 Lippen-, Nagel- und Augencremepflegemittel, Make up | 0 50 | 0 30 | 0 60 | 0 29 | 0 54 | 0 28 | 0 25 | 0 26 |
| 5461 Lippen-, Nagel- und Augencremepflegemittel, Make up | 0 50 | 0 30 | 0 60 | 0 29 | 0 54 | 0 28 | 0 25 | 0 26 |
| 547 Andere Körperpflegemittel | 11 07 | 8 02 | 10 18 | 7 07 | 15 30 | 8 53 | 7 45 | 7 03 |
| 5471 Feinsäifen | 2 04 | 1 25 | 2 04 | 1 11 | 2 22 | 1 21 | 1 00 | 1 14 |
| 5475 Badewassa | 0 11 | 2 52 | 5 21 | 2 30 | 4 47 | 2 49 | 2 10 | 2 29 |
| 5479 Sonstige Körperpflegemittel | 7 92 | 4 25 | 10 23 | 4 63 | 8 61 | 4 80 | 4 10 | 4 60 |
| 548 Toilettenpapier, Papierhandtücher u.ä. Hygieneartikel | 0 07 | 2 29 | 0 31 | 2 72 | 0 34 | 2 07 | 0 00 | 0 14 |
| 5481 Toilettenpapier | 0 01 | 0 37 | 0 01 | 0 35 | 0 01 | 0 45 | 0 00 | 0 04 |
| 5483 Papierhandtücher | 3 21 | 1 97 | 0 01 | 1 72 | 3 00 | 2 01 | 2 23 | 3 00 |
| 5485 Hygieneartikel für Säuglinge | 0 00 | 0 25 | 0 00 | 0 17 | 0 16 | 0 13 | 0 00 | 0 00 |
| 5489 Sonstige Hygieneartikel | 0 05 | 0 40 | 1 00 | 0 17 | 0 09 | 0 30 | 0 30 | 0 00 |
| 57 Gebrauchsgüter für die Körperpflege | 1 44 | 0 07 | 1 73 | 0 73 | 1 46 | 0 00 | 1 02 | 1 07 |
| 571 Elektrische Körperpflegegeräte | 0 50 | 0 33 | 0 50 | 0 21 | 0 60 | 0 32 | 0 72 | 0 70 |
| 5712 Elektrische Haarpflegegeräte | 0 39 | 0 23 | 0 20 | 0 17 | 0 42 | 0 22 | 0 47 | 0 40 |
| 5715 Elektrischer Kastorapparat | 0 17 | 0 10 | 0 17 | 0 07 | 0 18 | 0 10 | 0 25 | 0 37 |
| 575 Nichtelektrische Gebrauchsgüter für die Körperpflege | 0 00 | 0 54 | 1 17 | 0 49 | 0 06 | 0 68 | 0 29 | 0 31 |
| 5751 Hand- und Fußpflegemittel | 0 00 | 0 04 | 0 06 | 0 03 | 0 07 | 0 04 | 0 02 | 0 02 |
| 5753 Kämm, Lockenwickler u.ä. nichtelektrische Haarpflegegeräte | 0 00 | 0 04 | 0 00 | 0 03 | 0 07 | 0 04 | 0 02 | 0 02 |
| 5755 Perisomenagen | 0 40 | 0 29 | 0 03 | 0 27 | 0 47 | 0 20 | 0 10 | 0 17 |
| 5759 Sonstige nichtelektrische Gebrauchsgüter für die Körperpflege | 0 20 | 0 17 | 0 30 | 0 16 | 0 25 | 0 16 | 0 00 | 0 10 |
| 58 Dienstleistungen, z. B. Körperpflege, Fremde Körperarbeiten an Gebrauchsgütern (z. B. Körperpflege) | 10 95 | 10 30 | 15 56 | 6 73 | 13 50 | 7 55 | 15 93 | 10 75 |
| 581 Feinwaschleistungen | 10 95 | 10 30 | 15 56 | 6 73 | 13 50 | 7 55 | 15 93 | 10 75 |
| 5811 Feinwaschleistungen für Herren und Frauen | 5 45 | 3 34 | 5 00 | 2 16 | 6 30 | 2 67 | 5 20 | 3 55 |
| 5815 Feinwaschleistungen für Damen und Mädchen | 11 50 | 7 05 | 10 56 | 4 57 | 7 20 | 5 12 | 10 65 | 11 20 |
| 6 Güter für Verkehr und Nachrichtenübermittlung | 202 30 | 121 04 | 420 04 | 105 57 | 230 34 | 120 30 | 05 72 | 00 00 |
| 61 Kraftfahrzeuge und Fahräder | 03 70 | 20 03 | 312 93 | 105 09 | 00 05 | 20 25 | 2 00 | 2 10 |
| 611 Personenkraftwagen (ohne Gebrauchtwagen) | 55 53 | 34 02 | 221 09 | 90 09 | 50 00 | 32 07 | 1 01 | 1 00 |

Preiskatalog für die Lohnabteilung
Kilomastern 1989

| Stk-Nr. Text | Alle Bauteile alle Bauteile | | 1 Personer-III | | 4 Personer-III | | 4 Personer-III | | 2 Personer-III | | 2 Personer-III | |
|---|-----------------------------|-------------|----------------|-------------|----------------|-------------|----------------|-------------|----------------|-------------|----------------|-------------|
| | Kilomasterteil | | Kilomasterteil | | Kilomasterteil | | Kilomasterteil | | Kilomasterteil | | Kilomasterteil | |
| | in DM | in Preville | in DM | in Preville | in DM | in Preville | in DM | in Preville | in DM | in Preville | in DM | in Preville |
| 6111 Bis 1000 ccm Hubraum | 5 11 | 3 12 | 20 57 | 8 91 | 5 63 | 3 92 | 0 00 | 0 00 | | | | |
| 6113 Über 1000 ccm bis 1500 ccm Hubraum | 10 20 | 9 93 | 63 10 | 20 20 | 17 21 | 9 50 | 0 20 | 0 20 | | | | |
| 6115 Über 1500 ccm Hubraum | 22 14 | 13 75 | 90 22 | 30 07 | 23 04 | 12 20 | 0 44 | 0 47 | | | | |
| 6117 Über 2000 ccm Hubraum | 11 70 | 7 22 | 47 41 | 20 51 | 12 52 | 0 90 | 0 20 | 0 21 | | | | |
| 615 Motorcarvans, Lastkraftwagen, Omnibusse u.ä. | 1 47 | 0 90 | 5 33 | 2 57 | 1 50 | 0 97 | 0 63 | 0 63 | | | | |
| 6151 Ben | 1 47 | 0 90 | 5 33 | 2 57 | 1 50 | 0 97 | 0 63 | 0 63 | | | | |
| 617 Kraftfahr und Fahrer mit Hilfsmotor | 3 00 | 2 25 | 3 33 | 1 69 | 2 04 | 1 50 | 0 00 | 0 00 | | | | |
| 6171 Motor mit Geschwindigkeitbegrenzung bis 25 km/h | 0 33 | 0 57 | 1 10 | 0 43 | 0 70 | 0 43 | 0 00 | 0 00 | | | | |
| 6173 Beyond/Motor bis 50 km/h | 0 50 | 0 30 | 0 00 | 0 23 | 0 40 | 0 27 | 0 00 | 0 00 | | | | |
| 6175 Andere Kraftfahr mit Geschwindigkeitbegrenzung | 0 62 | 0 50 | 0 01 | 0 25 | 0 00 | 0 37 | 0 00 | 0 00 | | | | |
| 6177 Kraftfahr ohne Geschwindigkeitbegrenzung | 1 33 | 0 62 | 1 30 | 0 50 | 0 92 | 0 51 | 0 00 | 0 00 | | | | |
| 618 Fahrer (ohne Linienverfahrzeuge) | 3 04 | 1 00 | 9 50 | 4 14 | 5 25 | 2 93 | 0 00 | 1 01 | | | | |
| 6181 Fahrer (ohne Linienverfahrzeuge) | 3 04 | 1 00 | 9 50 | 4 14 | 5 25 | 2 93 | 0 00 | 1 01 | | | | |
| 62 Verbrauchsgüter für Kraftfahrzeuge und Fahrer | 19 30 | 11 82 | 22 23 | 0 63 | 20 10 | 10 25 | 0 66 | 0 60 | | | | |
| 621 Anhänger, Motore und Getriebe für LKW (ohne Baubehälter und Containerabnehmer) | 1 01 | 1 10 | 2 00 | 0 60 | 2 50 | 1 63 | 0 41 | 0 44 | | | | |
| 6211 Anhänger, Motore und Getriebe für LKW | 1 01 | 1 10 | 2 00 | 0 60 | 2 50 | 1 63 | 0 41 | 0 44 | | | | |
| 622 Rollen und Schläuche für LKW und Anhänger | 13 50 | 0 27 | 15 30 | 0 63 | 19 30 | 10 01 | 3 11 | 3 27 | | | | |
| 6221 Rollen für Kraftwagen | 13 50 | 0 27 | 15 30 | 0 63 | 19 30 | 10 01 | 3 11 | 3 27 | | | | |
| 624 Andere Säge-, Haxel- und Kreutzstöße für LKW | 2 00 | 2 37 | 0 00 | 1 71 | 0 00 | 3 00 | 0 00 | 0 63 | | | | |
| 6241 Elektrische und fernmechanische Betriebsanordnungen für LKW | 3 00 | 1 07 | 2 00 | 1 51 | 4 37 | 2 44 | 0 70 | 0 73 | | | | |
| 6249 Sonstige Säge-, Haxel- und Kreutzstöße für LKW | 0 01 | 0 50 | 0 02 | 0 00 | 2 50 | 1 44 | 0 10 | 0 20 | | | | |
| 627 Säge-, Haxel- und Kreutzstöße für Fahrer | 0 13 | 0 00 | 0 41 | 0 10 | 0 22 | 0 13 | 0 04 | 0 04 | | | | |
| 6271 Rollen und Schläuche f. Fahrer | 0 00 | 0 04 | 0 10 | 0 00 | 0 10 | 0 00 | 0 02 | 0 02 | | | | |
| 6272 Sonstige Säge-, Haxel- und Kreutzstöße für Fahrer | 0 07 | 0 04 | 0 23 | 0 10 | 0 12 | 0 07 | 0 02 | 0 02 | | | | |
| 63 Kraftstoffe | 65 00 | 20 04 | 95 00 | 41 20 | 84 00 | 60 01 | 22 75 | 13 92 | | | | |
| 631 Berntholzin | 40 30 | 14 70 | 50 07 | 25 30 | 52 00 | 29 02 | 10 11 | 14 83 | | | | |
| 6311 Berntholzin | 40 30 | 14 70 | 50 07 | 25 30 | 52 00 | 29 02 | 10 11 | 14 83 | | | | |
| 632 Superbenzin | 24 05 | 10 70 | 30 00 | 15 00 | 31 00 | 17 22 | 0 42 | 0 85 | | | | |
| 6321 Superbenzin | 24 05 | 10 70 | 30 00 | 15 00 | 31 00 | 17 22 | 0 42 | 0 85 | | | | |
| 635 Dieselkraftstoff | 0 65 | 0 40 | 0 95 | 0 41 | 0 84 | 0 47 | 0 23 | 0 21 | | | | |
| 6351 Dieselkraftstoff | 0 65 | 0 40 | 0 95 | 0 41 | 0 84 | 0 47 | 0 23 | 0 21 | | | | |
| 64 Verbrauchsgüter für LKW und Fahrer (ohne Kraftstoffe) | 0 34 | 0 22 | 0 71 | 0 30 | 0 45 | 0 25 | 0 00 | 0 00 | | | | |
| 641 Schmiermittel | 0 21 | 0 13 | 0 44 | 0 10 | 0 25 | 0 14 | 0 00 | 0 00 | | | | |
| 6411 Motorenöl | 0 21 | 0 13 | 0 44 | 0 10 | 0 25 | 0 14 | 0 00 | 0 00 | | | | |
| 649 Andere Verbrauchsgüter für LKW und Fahrer | 0 13 | 0 00 | 0 27 | 0 11 | 0 20 | 0 11 | 0 00 | 0 00 | | | | |
| 6491 Lack- und andere Pflegemittel für LKW und Fahrer | 0 13 | 0 00 | 0 27 | 0 11 | 0 20 | 0 11 | 0 00 | 0 00 | | | | |
| 65 Fremde Reparaturen an LKW und Fahrern andere Dienstleistungen für LKW und Fahrer | 74 00 | 14 72 | 41 07 | 17 77 | 14 00 | 13 37 | 7 50 | 7 07 | | | | |
| 651 Fremde Reparaturen an Kraftwagen und Anhängern | 10 50 | 10 10 | 22 70 | 0 05 | 10 30 | 10 25 | 4 50 | 4 01 | | | | |

Preisindex für die Lebenshaltung
Mittelschicht (SM)

| Stz-Nr. Text | alle Haushalte | | 4-Personen-HH | | 4-Personen-HH | | 2-Personen- | | 2-Personen- | |
|--------------|----------------------|-----------------------------|--|-----------------------------|----------------------|-----------------------------|----------------------|-----------------------------|----------------------|-----------------------------|
| | alle Haushalte | | höher. Eink. u. höher. Eink. u. mittl. Eink. | | mittl. Eink. | | Kernzone-HH | | Kernzone-HH | |
| | Kernzone-HH in DM | Kernzone-HH in Provision | Kernzone-HH in DM | Kernzone-HH in Provision | Kernzone-HH in DM | Kernzone-HH in Provision | Kernzone-HH in DM | Kernzone-HH in Provision | Kernzone-HH in DM | Kernzone-HH in Provision |
| 6511 | 1.56 | 0.96 | 2.15 | 0.83 | 1.73 | 0.96 | 0.63 | 0.65 | | |
| 6512 | 2.57 | 1.57 | 3.54 | 1.53 | 2.90 | 1.60 | 0.71 | 0.75 | | |
| 6513 | 12.41 | 7.61 | 17.00 | 7.30 | 13.79 | 7.60 | 3.44 | 3.61 | | |
| 6514 | 7.44 | 4.50 | 10.20 | 7.82 | 5.62 | 3.12 | 2.91 | 3.00 | | |
| 6501 | 1.60 | 1.04 | 0.56 | 1.97 | 1.13 | 0.63 | 0.00 | 0.00 | | |
| 6502 | 0.20 | 0.13 | 0.50 | 0.23 | 0.13 | 0.07 | 0.15 | 0.15 | | |
| 6503 | 2.74 | 1.64 | 1.06 | 3.23 | 1.82 | 1.01 | 1.53 | 1.61 | | |
| 6505 | 0.15 | 0.06 | 0.20 | 0.00 | 0.10 | 0.00 | 0.04 | 0.04 | | |
| 6507 | 0.50 | 0.36 | 0.96 | 0.35 | 0.65 | 0.36 | 0.41 | 0.44 | | |
| 6508 | 2.30 | 1.20 | 0.73 | 2.85 | 1.73 | 0.96 | 0.70 | 0.82 | | |
| 67 | 20.83 | 12.28 | 10.60 | 7.07 | 17.95 | 9.40 | 12.10 | 20.00 | | |
| 671 | 20.11 | 0.10 | 0.27 | 3.57 | 0.50 | 0.77 | 0.00 | 10.13 | | |
| 6711 | 0.31 | 0.10 | 0.10 | 0.10 | 0.20 | 0.11 | 0.00 | 0.00 | | |
| 6712 | 2.71 | 1.00 | 2.22 | 0.96 | 2.31 | 1.28 | 2.00 | 2.03 | | |
| 6715 | 7.00 | 0.34 | 5.81 | 2.31 | 6.02 | 3.36 | 0.77 | 2.12 | | |
| 673 | 0.85 | 3.82 | 7.90 | 3.12 | 8.22 | 4.58 | 0.22 | 0.60 | | |
| 6731 | 2.60 | 1.04 | 2.17 | 0.34 | 2.28 | 1.27 | 0.00 | 0.00 | | |
| 6734 | 3.32 | 2.04 | 2.73 | 1.10 | 2.84 | 1.58 | 3.01 | 4.13 | | |
| 6733 | 3.63 | 2.20 | 3.00 | 1.30 | 3.10 | 1.73 | 3.30 | 5.57 | | |
| 675 | 0.24 | 0.13 | 0.20 | 0.07 | 0.21 | 0.12 | 0.21 | 0.23 | | |
| 6751 | 0.20 | 0.12 | 0.17 | 0.07 | 0.17 | 0.00 | 0.13 | 0.13 | | |
| 6753 | 0.01 | 0.01 | 0.01 | 0.00 | 0.01 | 0.01 | 0.01 | 0.01 | | |
| 6756 | 0.01 | 0.01 | 0.01 | 0.00 | 0.01 | 0.01 | 0.01 | 0.01 | | |
| 6750 | 0.02 | 0.01 | 0.01 | 0.00 | 0.02 | 0.01 | 0.02 | 0.02 | | |
| 677 | 0.03 | 0.02 | 0.03 | 0.01 | 0.03 | 0.02 | 0.01 | 0.02 | | |
| 6791 | 0.01 | 0.01 | 0.01 | 0.00 | 0.01 | 0.01 | 0.01 | 0.01 | | |
| 6795 | 0.02 | 0.01 | 0.02 | 0.01 | 0.02 | 0.01 | 0.01 | 0.01 | | |
| 68 | 0.39 | 0.13 | 0.30 | 0.12 | 0.43 | 0.22 | 0.22 | 0.43 | | |
| 681 | 7.36 | 4.51 | 7.36 | 1.18 | 5.13 | 2.30 | 7.30 | 7.60 | | |
| 6811 | 0.40 | 0.20 | 0.40 | 0.21 | 0.35 | 0.20 | 0.00 | 0.41 | | |
| 6812 | 6.97 | 4.21 | 6.97 | 2.97 | 4.78 | 2.10 | 0.01 | 7.17 | | |
| 680 | 2.30 | 1.15 | 2.30 | 1.02 | 1.04 | 0.94 | 2.35 | 3.07 | | |
| 681 | 2.36 | 1.15 | 2.36 | 1.02 | 1.04 | 0.94 | 2.35 | 2.17 | | |
| 680 | 0.27 | 0.17 | 0.27 | 0.12 | 0.20 | 0.11 | 0.27 | 0.28 | | |
| 6801 | 0.27 | 0.17 | 0.27 | 0.12 | 0.20 | 0.11 | 0.27 | 0.28 | | |
| 7 | 147.46 | 90.30 | 213.71 | 94.10 | 163.97 | 102.51 | 70.11 | 82.14 | | |

Preiskinder für die Lebensmittel
Kriegsjahre 1950

| Stk Nr. Text | alle Kanakalle alle Kanakalle | | 1 Personer-Blk 1 Personer-Blk | | 4 Personer-Blk 4 Personer-Blk | | 2 Personer- 2 Personer- | |
|---|-------------------------------|---------------------------------|-------------------------------|---------------------------------|-------------------------------|---------------------------------|---------------------------|---------------------------------|
| | | | a höher Blk. a höher Blk. | | a mittl Blk. a mittl Blk. | | Lustour-Blk Lustour-Blk | |
| | Kriegsgesamtteil in DM | Kriegsgesamtteil in Preville | Kriegsgesamtteil in DM | Kriegsgesamtteil in Preville | Kriegsgesamtteil in DM | Kriegsgesamtteil in Preville | Kriegsgesamtteil in DM | Kriegsgesamtteil in Preville |
| 71 Ferroschwefelleg., Endfunktionsleg., Phos-, Jodo- und Selenperle | 50 83 | 31 08 | 76 09 | 32 81 | 67 06 | 29 68 | 28 17 | 29 59 |
| 711 Ferroschwefellegierete | 29 50 | 18 07 | 29 57 | 12 00 | 45 13 | 25 13 | 23 92 | 25 12 |
| 7115 ferkernselegierete | 29 50 | 18 07 | 29 57 | 12 00 | 45 13 | 25 13 | 23 92 | 25 12 |
| 712 Endfunktionsperle | 0 25 | 1 06 | 23 89 | 10 23 | 9 56 | 5 32 | 1 06 | 1 10 |
| 7121 Staro-Endfunktionsperle, nicht mit Plattenspiegel a Ymbandgeräten laminiert | 3 82 | 2 31 | 11 00 | 1 78 | 4 82 | 2 47 | 0 50 | 0 53 |
| 7123 Andere Endfunktionsperle, nicht mit Plattenspiegel oder Fotostandgerät laminiert | 0 52 | 0 32 | 1 51 | 0 65 | 0 00 | 0 33 | 0 07 | 0 07 |
| 7125 Staro-Compaktanaloge | 3 91 | 2 00 | 11 22 | 1 90 | 4 52 | 2 52 | 0 51 | 0 54 |
| 713 Phosphorperle (einschl. Ybperle) | 1 25 | 0 77 | 1 75 | 0 76 | 0 76 | 0 42 | 0 29 | 0 31 |
| 7131 Plattenspiegel | 1 52 | 0 93 | 4 99 | 2 16 | 1 50 | 0 67 | 0 27 | 0 28 |
| 7132 Ymbandperle | 0 40 | 0 25 | 1 32 | 0 57 | 0 20 | 0 11 | 0 15 | 0 15 |
| 7135 Ybperle | 0 06 | 0 05 | 0 28 | 0 11 | 0 04 | 0 02 | 0 03 | 0 03 |
| 7137 Ybperle | 1 34 | 1 18 | 12 28 | 5 31 | 7 00 | 4 25 | 1 50 | 1 60 |
| 715 Zahnl., Glas- u. Erbstalle f Fotome- Zerstärk- u. Phosphorperle (ob forte glori) | 1 70 | 1 04 | 2 82 | 0 97 | 1 70 | 0 95 | 0 19 | 0 21 |
| 7151 Unversetzte Ymbänder, Ybperle | 1 00 | 2 15 | 0 20 | 2 75 | 1 43 | 2 47 | 0 43 | 0 47 |
| 7152 Schallplatten | 1 04 | 1 00 | 3 90 | 1 07 | 1 47 | 0 33 | 0 55 | 0 54 |
| 7154 Lautsprecherbaum | 2 04 | 1 27 | 1 78 | 0 77 | 2 28 | 1 27 | 0 65 | 0 67 |
| 717 Foto- und Selenperle | 1 55 | 0 95 | 1 34 | 0 56 | 1 71 | 0 95 | 0 30 | 0 30 |
| 7171 Syngewirrlinienkammer | 0 21 | 0 13 | 0 18 | 0 06 | 0 23 | 0 13 | 0 07 | 0 07 |
| 7172 Pocket-Kamera | 0 11 | 0 09 | 0 12 | 0 05 | 0 11 | 0 09 | 0 11 | 0 10 |
| 7173 Smartige Fotostandperle | 0 16 | 0 10 | 0 14 | 0 06 | 0 13 | 0 10 | 0 06 | 0 06 |
| 7175 Magnetkette | 0 29 | 0 19 | 0 25 | 0 10 | 0 32 | 0 19 | 0 11 | 0 12 |
| 719 Zahnl., Glas- und Erbstalle für Foto- und Selenperle (ohne Fortschneidgerät) | 0 23 | 0 15 | 0 20 | 0 06 | 0 25 | 0 15 | 0 09 | 0 09 |
| 7195 Fotokolon, Platinen, -massen, Platinanionen, Foto- und Bildvermahn | 0 00 | 0 04 | 0 05 | 0 02 | 0 07 | 0 04 | 0 03 | 0 03 |
| 7199 Smartige Zahnl., Glas- und Erbstalle für Foto- und Selenperle | 19 66 | 11 93 | 34 07 | 15 16 | 20 11 | 15 07 | 5 00 | 5 99 |
| 72 Ind. Gebrauchsgüter f. Bild, Verhalt., Freizeit (ob Mische, Zeltwagen, Zeltlager) | 1 96 | 1 29 | 4 13 | 1 94 | 2 61 | 1 44 | 0 60 | 0 64 |
| 721 Schreib- und Rechenmaschinen, Fotokopiergeräte u. d. | 0 00 | 0 36 | 1 25 | 0 54 | 1 20 | 0 67 | 0 15 | 0 16 |
| 7211 Schreibmaschinen | 0 70 | 0 16 | 1 70 | 0 76 | 0 72 | 0 41 | 0 24 | 0 26 |
| 7215 Rechenmaschinen | 0 62 | 0 30 | 1 10 | 0 64 | 0 60 | 0 30 | 0 21 | 0 22 |
| 7219 Fotokopiergeräte und sonstige Kopiermaschinen | 1 64 | 1 03 | 3 17 | 1 51 | 3 29 | 1 62 | 0 41 | 0 43 |
| 722 Schreib-, Zeichen- und Messgeräte (ohne Verbrauchsgüter) | 1 01 | 0 62 | 2 12 | 0 82 | 2 00 | 1 15 | 0 28 | 0 28 |
| 7221 Millimeter, Kopierschreiber u. annehmlich Blau, Dreiblattstifte u. d (ob forte glori) | 0 11 | 0 07 | 0 22 | 0 10 | 0 22 | 0 12 | 0 03 | 0 03 |
| 7224 Andere Schreib-, Zeichen- und Messgeräte (ohne Verbrauchsgüter) | 0 54 | 0 34 | 1 13 | 0 40 | 1 00 | 0 55 | 0 13 | 0 11 |
| 7227 Messmittel (ohne Verbrauchsgüter) | 0 21 | 0 13 | 0 30 | 0 15 | 0 33 | 0 19 | 0 10 | 0 11 |
| 723 Musikinstrumente | 0 04 | 0 02 | 0 07 | 0 03 | 0 06 | 0 03 | 0 05 | 0 05 |
| 7231 Elektrische Musikinstrumente | 0 03 | 0 02 | 0 05 | 0 02 | 0 05 | 0 03 | 0 04 | 0 04 |
| 7232 Klavier, Flöte, Harmonium, Barock u. d. Erdbauinstrumente | 0 12 | 0 06 | 0 21 | 0 09 | 0 11 | 0 11 | 0 14 | 0 15 |
| 7235 Harmoniuminstrumente | 0 02 | 0 01 | 0 03 | 0 01 | 0 04 | 0 02 | 0 02 | 0 03 |
| 7237 Zahnl., Glas- und Erbstalle für Musikinstrumente | 0 10 | 0 01 | 10 01 | 7 32 | 15 30 | 0 57 | 2 05 | 2 30 |
| 725 Spielwaren | | | | | | | | |

Preisindex für die Lebenshaltung
Königsberg 1993

| Stk-Nr. Text | Alle Konstell. alle Konstell. | | 4-Personen-MH | | 4-Personen-MH | | 2-Personen-MH | | 2-Personen-MH | |
|--|-------------------------------|------------|---------------|------------|---------------|------------|---------------|------------|---------------|------------|
| | Königsberg | | Königsberg | | Königsberg | | Königsberg | | Königsberg | |
| | in DM | in Profile | in DM | in Profile | in DM | in Profile | in DM | in Profile | in DM | in Profile |
| 7251 Karten-, Würfel-, Brett- und Gesellschaftsspiele | 1,97 | 1,21 | 3,21 | 1,39 | 2,64 | 1,67 | 0,73 | 0,77 | | |
| 7252 Telespiele, Schachcomputer u. d. Elektronikspiele | 0,18 | 0,15 | 0,21 | 0,19 | 0,16 | 0,09 | 0,00 | 0,00 | | |
| 7253 Elektrische Glöhbirne (einachsl. spannungsarme Leuchte) | 2,50 | 1,50 | 4,95 | 2,11 | 4,55 | 2,54 | 0,75 | 0,79 | | |
| 7255 Konstruktionsbausteine, Experimentierkästen | 1,94 | 1,19 | 3,72 | 1,61 | 3,52 | 1,90 | 0,50 | 0,50 | | |
| 7258 Sonstige Spielwaren | 2,09 | 1,52 | 4,79 | 2,00 | 4,51 | 2,51 | 0,73 | 0,78 | | |
| 727 Sport- und Campingartikel (ohne Sportbekleidung und -schuhe) | 0,00 | 2,15 | 5,30 | 2,54 | 4,99 | 2,78 | 0,62 | 0,67 | | |
| 7271 Sportkleidung (ohne Tennis- und Tischtenniskleidung) | 0,31 | 0,21 | 0,50 | 0,22 | 0,43 | 0,21 | 0,00 | 0,00 | | |
| 7272 Winter Sportartikel | 0,02 | 0,50 | 1,30 | 0,59 | 1,13 | 0,63 | 0,21 | 0,22 | | |
| 7273 Tennis-, Tischtennis-, Bobisport- und sonstige Sportartikel | 0,11 | 0,07 | 0,15 | 0,06 | 0,11 | 0,04 | 0,03 | 0,03 | | |
| 7274 Sonstige Sportartikel (ohne Wasser- und Luftfahrzeuge) | 0,30 | 0,10 | 0,44 | 0,19 | 0,40 | 0,22 | 0,07 | 0,07 | | |
| 7275 Campingartikel (ohne Zeltpreise, Gerüst-, Bobibehälter und Campingausrüstung) | 1,83 | 1,18 | 2,87 | 1,25 | 2,38 | 1,33 | 0,35 | 0,37 | | |
| 7277 Bobibehälter und Campingausrüstung | 0,11 | 0,07 | 0,16 | 0,07 | 0,13 | 0,07 | 0,03 | 0,03 | | |
| 7278 Wasser- und Luftfahrzeuge | 0,29 | 0,16 | 0,42 | 0,18 | 0,38 | 0,21 | 0,07 | 0,07 | | |
| 729 Gebrauchsgüter sonstige Art für Bildung, Weiterbildung, Freizeit | 2,41 | 1,51 | 3,84 | 1,68 | 1,52 | 0,85 | 0,70 | 0,70 | | |
| 731 Ferngläser, Fernrohre u. optische Geräte | 0,18 | 0,13 | 0,16 | 0,07 | 0,20 | 0,11 | 0,07 | 0,07 | | |
| 732 Bild-, Briefmarken-, zoologische, botanische, mineral. Sammlungen u. Sammlungsgeräte | 0,50 | 0,31 | 0,86 | 0,37 | 0,25 | 0,14 | 0,15 | 0,15 | | |
| 735 Leinwand | 0,00 | 0,37 | 1,03 | 0,45 | 0,30 | 0,17 | 0,17 | 0,18 | | |
| 736 Vase, Bilderrahmen, Leinwand | 0,30 | 0,10 | 0,51 | 0,22 | 0,15 | 0,08 | 0,00 | 0,00 | | |
| 737 Leinwand und sonstige Leinwandstoffe | 0,29 | 0,12 | 0,34 | 0,15 | 0,19 | 0,06 | 0,00 | 0,00 | | |
| 738 Leinwand (Gebrauchsgüter) | 0,22 | 0,13 | 0,18 | 0,00 | 0,21 | 0,13 | 0,00 | 0,00 | | |
| 739 Sonstige Gebrauchsgüter für Bildung, Weiterbildung, Freizeit | 0,47 | 0,29 | 0,75 | 0,32 | 0,28 | 0,16 | 0,14 | 0,15 | | |
| 74 Milch, Leinwand, Leinwand | 20,00 | 15,92 | 33,05 | 14,64 | 25,51 | 10,22 | 10,00 | 10,73 | | |
| 741 Milch und Brotschokolade | 15,00 | 9,19 | 21,21 | 9,17 | 15,00 | 6,36 | 5,17 | 5,43 | | |
| 7411 Land-, See- und Luftverkehr Karten u. d. Straßen- und Seefahrten | 1,11 | 0,71 | 1,63 | 0,70 | 1,10 | 0,65 | 0,40 | 0,42 | | |
| 7412 Karten- und Liederbücher, Noten | 0,69 | 0,42 | 0,90 | 0,42 | 0,70 | 0,39 | 0,21 | 0,25 | | |
| 7413 Milch und Brotschokolade sonstiger Art | 13,15 | 8,90 | 18,60 | 8,95 | 13,11 | 7,32 | 4,53 | 4,76 | | |
| 742 Tapeten- und Hochzeitskarten | 7,29 | 4,61 | 8,27 | 3,58 | 8,05 | 3,97 | 5,70 | 6,07 | | |
| 7421 Tapetenkarten in Albumformat | 0,10 | 2,51 | 0,71 | 2,83 | 0,67 | 2,10 | 0,29 | 3,00 | | |
| 7422 Tapetenkarten in Albumformat | 1,90 | 1,17 | 2,18 | 0,95 | 2,00 | 1,05 | 1,52 | 1,60 | | |
| 7423 Hochzeitskarten in Albumformat | 0,36 | 0,22 | 0,41 | 0,18 | 0,36 | 0,20 | 0,25 | 0,30 | | |
| 7424 Hochzeitskarte in Albumformat | 0,84 | 0,51 | 0,67 | 0,42 | 0,83 | 0,46 | 0,67 | 0,71 | | |
| 737 Leinwand | 3,80 | 2,33 | 4,37 | 1,89 | 3,56 | 1,99 | 3,00 | 3,21 | | |
| 7371 Albumformat | 3,80 | 2,33 | 4,37 | 1,89 | 3,56 | 1,99 | 3,00 | 3,21 | | |
| 74 Verbrauchsgüter für Bildung, Weiterbildung, Freizeit | 0,61 | 2,93 | 0,34 | 3,57 | 7,29 | 0,67 | 3,05 | 3,22 | | |
| 741 Verbrauchsgüter für Foto- und Videotechnik | 0,31 | 0,19 | 0,35 | 0,15 | 0,31 | 0,18 | 0,04 | 0,04 | | |
| 7411 Film für Fotoapparate, unbelichtet | 0,30 | 0,18 | 0,34 | 0,15 | 0,30 | 0,17 | 0,00 | 0,00 | | |
| 7412 Sonstige Verbrauchsgüter für Foto- und Videotechnik (ohne Batterien) | 0,01 | 0,01 | 0,01 | 0,00 | 0,01 | 0,01 | 0,00 | 0,00 | | |
| 743 Briefpapier, Briefmarken, Briefumschläge, Briefkarten, Schreib-, Kall- u. Zeichnungspap. | 1,20 | 0,73 | 2,33 | 1,01 | 2,14 | 1,20 | 0,85 | 0,80 | | |

Preiskatalog für die Lebensmittel
Münchener Jahre 1989

| SKA Nr. | Text | Alle Konstellationen | | 4 Personen-MH | | 4 Personen-MH | | 4 Personen-MH | | 2 Personen- | | 2 Personen- | |
|---------|--|----------------------|-------------|---------------|-------------|---------------|-------------|---------------|-------------|---------------|-------------|---------------|-------------|
| | | Kilogrammtell | | Kilogrammtell | | Kilogrammtell | | Kilogrammtell | | Kilogrammtell | | Kilogrammtell | |
| | | in DM | in Preville | in DM | in Preville | in DM | in Preville | in DM | in Preville | in DM | in Preville | in DM | in Preville |
| 7431 | Briefpapiermattlagen, Briefumschläge, Briefpapier | 0 34 | 0 29 | 0 53 | 0 22 | 0 43 | 0 21 | 0 43 | 0 21 | 0 43 | 0 21 | 0 43 | 0 16 |
| 7432 | Schreibblätter, Hal- und Zeichenblätter | 0 02 | 0 20 | 1 29 | 0 56 | 1 23 | 0 44 | 0 44 | 0 15 | 0 15 | 0 15 | 0 16 | 0 16 |
| 7433 | Sonstige Schreib-, Hal- und Zeichenpapier | 0 21 | 0 15 | 0 51 | 0 23 | 0 46 | 0 23 | 0 23 | 0 06 | 0 06 | 0 06 | 0 06 | 0 06 |
| 743 | Anderer Verbrauchsgüter für Schreib- und Bürozwecke | 0 55 | 0 33 | 1 19 | 0 51 | 1 12 | 0 42 | 0 42 | 0 14 | 0 14 | 0 14 | 0 16 | 0 16 |
| 7451 | Stiftblätter, Farbstifte, Schreibkreide, Leble u. d. | 0 30 | 0 18 | 0 42 | 0 27 | 0 60 | 0 33 | 0 33 | 0 06 | 0 06 | 0 06 | 0 06 | 0 06 |
| 7450 | Sonstige Verbrauchsgüter für Schreib- und Bürozwecke | 0 25 | 0 15 | 0 53 | 0 24 | 0 52 | 0 29 | 0 29 | 0 07 | 0 07 | 0 07 | 0 06 | 0 06 |
| 749 | Anderer Verbrauchsgüter für Bildung, Unterhaltung, Freizeit | 2 75 | 1 60 | 4 40 | 1 90 | 3 72 | 2 07 | 2 07 | 2 20 | 2 20 | 2 20 | 2 22 | 2 22 |
| 7491 | Batterien für Rundfunkgeräte, Tonband-, Foto- und Filmkameras etc. | 1 00 | 0 64 | 2 18 | 0 94 | 1 60 | 0 94 | 0 94 | 0 90 | 0 90 | 0 90 | 1 04 | 1 04 |
| 7495 | Lehrer | 1 40 | 0 89 | 1 78 | 0 77 | 1 62 | 0 90 | 1 10 | 1 10 | 1 10 | 1 10 | 1 22 | 1 22 |
| 7497 | Poliermittel- und Einheitsarbeiten, Badhilfsmittel u. d. | 0 21 | 0 13 | 0 44 | 0 19 | 0 42 | 0 23 | 0 23 | 0 05 | 0 05 | 0 05 | 0 06 | 0 06 |
| 75 | Poliermittelmaschinen (ohne Fahrtrieb) | 3 68 | 2 25 | 0 21 | 3 56 | 10 77 | 5 99 | 0 17 | 0 17 | 0 17 | 0 17 | 0 17 | 0 17 |
| 751 | Menschenmaschinen der Kinderserien, heute u. d. | 3 00 | 1 84 | 7 00 | 3 63 | 10 00 | 5 57 | 0 00 | 0 00 | 0 00 | 0 00 | 0 00 | 0 00 |
| 7511 | Kinderserienmaschine | 3 00 | 1 84 | 7 00 | 3 63 | 10 00 | 5 57 | 0 00 | 0 00 | 0 00 | 0 00 | 0 00 | 0 00 |
| 7510 | Anderer Poliermittelmaschinen | 0 60 | 0 41 | 1 21 | 0 53 | 0 77 | 0 42 | 0 17 | 0 17 | 0 17 | 0 17 | 0 17 | 0 17 |
| 7504 | Sportunterricht | 0 07 | 0 04 | 0 13 | 0 06 | 0 06 | 0 04 | 0 02 | 0 02 | 0 02 | 0 02 | 0 02 | 0 02 |
| 7507 | Sportunterricht | 0 01 | 0 37 | 1 00 | 0 47 | 0 60 | 0 30 | 0 13 | 0 13 | 0 13 | 0 13 | 0 13 | 0 13 |
| 76 | Menschenmaschinen für Bildung, Unterhaltung, Freizeit | 21 40 | 13 12 | 29 90 | 12 00 | 22 74 | 12 07 | 0 10 | 0 10 | 0 10 | 0 10 | 0 10 | 0 10 |
| 761 | Benutzung von Theater-, Kino- und Sportveranstaltungen u. d. | 6 32 | 3 87 | 12 21 | 4 04 | 6 22 | 3 47 | 1 50 | 1 06 | 1 06 | 1 06 | 1 06 | 1 06 |
| 7611 | Benutzung von Theaterveranstaltungen | 3 05 | 1 87 | 5 41 | 2 33 | 2 89 | 1 61 | 0 85 | 0 80 | 0 80 | 0 80 | 0 80 | 0 80 |
| 7614 | Kinosuchen | 2 71 | 1 66 | 4 81 | 2 04 | 2 81 | 1 57 | 0 60 | 0 71 | 0 71 | 0 71 | 0 71 | 0 71 |
| 7612 | Benutzung von Sportveranstaltungen | 0 56 | 0 34 | 0 90 | 0 43 | 0 52 | 0 29 | 0 06 | 0 06 | 0 06 | 0 06 | 0 06 | 0 06 |
| 765 | Rundfunk- und Fernsehgebühren | 0 00 | 5 52 | 10 36 | 4 48 | 10 00 | 5 57 | 0 00 | 0 00 | 0 00 | 0 00 | 0 00 | 0 00 |
| 7651 | Rundfunk- und Fernsehgebühren | 0 00 | 5 52 | 10 36 | 4 48 | 10 00 | 5 57 | 0 00 | 0 00 | 0 00 | 0 00 | 0 00 | 0 00 |
| 7650 | Anderer Dienstleistungen für Bildung, Unterhaltung, Freizeit | 4 08 | 3 73 | 8 29 | 3 56 | 6 52 | 3 63 | 4 50 | 4 72 | 4 72 | 4 72 | 4 72 | 4 72 |
| 7651 | Benutzung von Frei- und Hallenbädern (ohne Thermenbäder) | 2 90 | 1 79 | 2 46 | 1 15 | 2 32 | 1 29 | 3 24 | 3 40 | 3 40 | 3 40 | 3 40 | 3 40 |
| 7653 | Kino für Kinder, Zeitschriften, Videofilme u. d. | 0 15 | 0 00 | 0 14 | 0 06 | 0 12 | 0 07 | 0 17 | 0 17 | 0 17 | 0 17 | 0 17 | 0 17 |
| 7657 | Dienstleistungen von Fotografen, Filmabdruck u. d. | 2 00 | 1 23 | 4 36 | 1 86 | 3 00 | 1 67 | 0 50 | 0 61 | 0 61 | 0 61 | 0 61 | 0 61 |
| 7659 | Sonstige Dienstleistungen für Bildung, Unterhaltung, Freizeit | 1 63 | 0 83 | 3 13 | 0 69 | 1 00 | 0 60 | 0 51 | 0 54 | 0 54 | 0 54 | 0 54 | 0 54 |
| 77 | Pflanzen, außer für die Gartenpflege | 16 32 | 10 01 | 22 02 | 9 52 | 10 67 | 9 41 | 13 77 | 14 69 | 14 69 | 14 69 | 14 69 | 14 69 |
| 771 | Schulblumen und Topfpflanzen | 9 23 | 5 64 | 9 83 | 4 25 | 9 48 | 4 72 | 6 49 | 6 14 | 6 14 | 6 14 | 6 14 | 6 14 |
| 7711 | Schulblumen | 0 12 | 4 90 | 0 65 | 3 74 | 7 44 | 4 15 | 7 62 | 6 61 | 6 61 | 6 61 | 6 61 | 6 61 |
| 7715 | Topfpflanzen | 1 11 | 0 68 | 1 18 | 0 51 | 1 02 | 0 57 | 1 00 | 1 13 | 1 13 | 1 13 | 1 13 | 1 13 |
| 772 | Lebende Pflanzen (einschl. Samen, aber ohne Topfpflanzen) | 1 07 | 1 02 | 1 78 | 0 77 | 1 53 | 0 85 | 1 01 | 1 70 | 1 70 | 1 70 | 1 70 | 1 70 |
| 7720 | Lebende Pflanzen (einschl. Samen, aber ohne Topfpflanzen) | 1 07 | 1 02 | 1 78 | 0 77 | 1 53 | 0 85 | 1 01 | 1 70 | 1 70 | 1 70 | 1 70 | 1 70 |
| 775 | Gartenmöbel u. d. Gebrauchsgüter für die Gartenpflege | 4 42 | 2 72 | 8 25 | 4 04 | 5 97 | 3 33 | 2 52 | 2 66 | 2 66 | 2 66 | 2 66 | 2 66 |
| 7751 | Historisch ausgestattete Gartenmöbel | 1 01 | 0 63 | 2 16 | 0 83 | 1 42 | 0 70 | 0 63 | 0 66 | 0 66 | 0 66 | 0 66 | 0 66 |

Preisindex für die Lederhaltung
Kriegsjahre 1949

| Stk.-Nr. Text | Alle Kanakalle alle Kanakalle | | 1-Personen-MH 4 Personen-MH | | 1-Personen-MH 4 Personen-MH | | 2-Personen- 2 Personen- | |
|---------------|-------------------------------|-------------|-----------------------------|-------------|-----------------------------|-------------|-------------------------|-------------|
| | Kriegsgesamt | | Kriegsgesamt | | Kriegsgesamt | | Kriegsgesamt | |
| | in DM | in Premlilo | in DM | in Premlilo | in DM | in Premlilo | in DM | in Premlilo |
| 7755 | 0 57 | 0 35 | 1 03 | 0 65 | 0 56 | 0 37 | 0 23 | 0 31 |
| 7759 | 2 84 | 1 75 | 6 16 | 2 64 | 3 29 | 2 17 | 1 60 | 1 69 |
| 777 | 1 00 | 0 61 | 1 00 | 0 66 | 0 91 | 0 51 | 0 44 | 0 60 |
| 7771 | 0 60 | 0 37 | 0 63 | 0 27 | 0 55 | 0 31 | 0 50 | 0 58 |
| 7779 | 0 40 | 0 24 | 0 43 | 0 19 | 0 36 | 0 29 | 0 30 | 0 40 |
| 78 | 1 10 | 0 60 | 1 10 | 0 64 | 1 03 | 0 57 | 0 60 | 0 60 |
| 781 | 0 50 | 0 31 | 0 60 | 0 29 | 0 51 | 0 28 | 1 03 | 1 03 |
| 7811 | 0 50 | 0 31 | 0 60 | 0 29 | 0 51 | 0 28 | 1 03 | 1 03 |
| 782 | 0 00 | 0 05 | 0 11 | 0 05 | 0 00 | 0 05 | 0 20 | 0 31 |
| 7821 | 0 00 | 0 05 | 0 11 | 0 05 | 0 00 | 0 05 | 0 20 | 0 31 |
| 783 | 0 42 | 0 26 | 0 57 | 0 23 | 0 35 | 0 20 | 1 54 | 1 69 |
| 7831 | 0 01 | 0 01 | 0 01 | 0 00 | 0 01 | 0 01 | 0 01 | 0 03 |
| 7833 | 0 41 | 0 25 | 0 56 | 0 23 | 0 36 | 0 19 | 1 31 | 1 60 |
| 787 | 0 10 | 0 06 | 0 12 | 0 05 | 0 06 | 0 04 | 0 03 | 0 03 |
| 7871 | 0 10 | 0 06 | 0 12 | 0 05 | 0 06 | 0 04 | 0 03 | 0 03 |
| 79 | 4 00 | 2 45 | 3 00 | 1 30 | 4 00 | 2 23 | 3 12 | 3 50 |
| 796 | 4 00 | 2 45 | 3 00 | 1 30 | 4 00 | 2 23 | 3 12 | 3 50 |
| 7961 | 4 00 | 2 45 | 3 00 | 1 30 | 4 00 | 2 23 | 3 12 | 3 50 |
| 8 | 100 02 | 61 07 | 144 96 | 62 00 | 92 15 | 51 33 | 66 72 | 69 12 |
| 81 | 10 37 | 11 27 | 20 90 | 11 00 | 23 90 | 13 30 | 7 66 | 7 64 |
| 811 | 3 50 | 2 14 | 5 64 | 2 45 | 6 10 | 3 30 | 1 62 | 1 68 |
| 8113 | 2 25 | 1 37 | 3 13 | 1 30 | 3 37 | 1 90 | 1 00 | 1 04 |
| 8115 | 0 05 | 0 40 | 1 20 | 0 55 | 1 32 | 0 71 | 0 22 | 0 23 |
| 8118 | 0 00 | 0 37 | 1 10 | 0 51 | 1 21 | 0 67 | 0 20 | 0 21 |
| 812 | 4 00 | 2 15 | 4 71 | 2 04 | 6 11 | 2 29 | 1 75 | 1 85 |
| 8121 | 3 66 | 2 24 | 4 31 | 1 87 | 3 75 | 2 69 | 1 60 | 1 68 |
| 8129 | 0 30 | 0 21 | 0 40 | 0 17 | 0 36 | 0 20 | 0 15 | 0 16 |
| 816 | 1 04 | 1 13 | 2 65 | 1 00 | 1 04 | 1 03 | 0 82 | 0 85 |
| 8141 | 1 18 | 0 71 | 1 55 | 0 67 | 1 10 | 0 65 | 0 52 | 0 54 |
| 8145 | 0 60 | 0 42 | 0 90 | 0 30 | 0 60 | 0 30 | 0 30 | 0 31 |
| 817 | 0 12 | 0 09 | 12 15 | 5 00 | 10 97 | 0 11 | 2 04 | 2 00 |
| 8171 | 3 72 | 2 20 | 6 01 | 2 60 | 5 24 | 2 92 | 1 32 | 1 38 |
| 8172 | 0 45 | 0 20 | 0 74 | 0 32 | 0 55 | 0 31 | 0 12 | 0 13 |
| 8173 | 1 02 | 0 63 | 1 65 | 0 71 | 1 44 | 0 60 | 0 30 | 0 30 |
| 8175 | 0 90 | 0 53 | 1 50 | 0 60 | 0 90 | 0 54 | 0 17 | 0 17 |
| 8176 | 1 97 | 1 31 | 3 17 | 1 37 | 2 70 | 1 54 | 0 69 | 0 73 |
| 819 | 0 91 | 0 56 | 1 04 | 0 45 | 0 93 | 0 52 | 0 31 | 0 34 |

Preisindex für die Lebenshaltung
Kriegsjahre 1922

| Stz-Nr. | Text | Alle Haushalte | | 4-Personen-HH | | 4-Personen-HH | | 4-Personen-HH | | 2-Personen-HH | | 2-Personen-HH | |
|---------|--|----------------|------------|---------------|------------|---------------|------------|---------------|------------|---------------|------------|---------------|------------|
| | | Kriegenszeit | | Kriegenszeit | | Kriegenszeit | | Kriegenszeit | | Kriegenszeit | | Kriegenszeit | |
| | | in DM | in Preußl. | in DM | in Preußl. | in DM | in Preußl. | in DM | in Preußl. | in DM | in Preußl. | in DM | in Preußl. |
| 0191 | Schirme für Herren | 0 11 | 0 09 | 0 15 | 0 06 | 0 11 | 0 06 | 0 13 | 0 13 | | | | |
| 0192 | Schirme für Damen | 0 23 | 0 18 | 0 32 | 0 14 | 0 23 | 0 16 | 0 27 | 0 25 | | | | |
| 0197 | Sonnenbrillen mit optisch nicht bearbeiteten Gläsern | 0 48 | 0 29 | 0 57 | 0 25 | 0 50 | 0 28 | 0 42 | 0 45 | | | | |
| 02 | Reisimantel | 0 15 | 0 09 | 0 15 | 0 06 | 0 10 | 0 06 | 0 17 | 0 18 | | | | |
| 021 | Häute, Erlase (einschl. Zerstaltung) | 0 15 | 0 09 | 0 15 | 0 06 | 0 10 | 0 06 | 0 17 | 0 18 | | | | |
| 0211 | Häute, Erlase (einschl. Zerstaltung) | 0 15 | 0 09 | 0 15 | 0 06 | 0 10 | 0 06 | 0 17 | 0 18 | | | | |
| 03 | Wohnleistungen des Arbeiterwohnungsweines | 3.17 | 1.94 | 4.33 | 1.67 | 2.97 | 1.64 | 1.69 | 1.11 | | | | |
| 031 | Wohnleistungen in Hotels, Gasthöfen, Pensionen, Privatquartieren u. d. | 1 79 | 1 10 | 2 16 | 1 06 | 1 59 | 0 53 | 0 56 | 1 03 | | | | |
| 0310 | Wohnleistungen in Hotels mit Frühstück | 1 70 | 1 04 | 2 34 | 1 01 | 1 61 | 0 59 | 0 53 | 0 90 | | | | |
| 0313 | Ferien auf dem Lande | 0 09 | 0 06 | 0 12 | 0 05 | 0 08 | 0 04 | 0 05 | 0 05 | | | | |
| 032 | Wohnleistung in Ferien- und Erholungsheimen (auch Jugendherbergen) | 0 28 | 0 16 | 0 35 | 0 15 | 0 21 | 0 13 | 0 09 | 0 09 | | | | |
| 0332 | Wohnleistung in Jugendherbergen | 0 28 | 0 16 | 0 35 | 0 15 | 0 21 | 0 13 | 0 09 | 0 09 | | | | |
| 035 | Kiste für Ferienwohnungen, -häuser u. d. | 0 50 | 0 34 | 0 78 | 0 33 | 0 52 | 0 29 | 0 19 | 0 11 | | | | |
| 0351 | Kiste für Ferienwohnungen, -häuser u. d. | 0 50 | 0 34 | 0 78 | 0 33 | 0 52 | 0 29 | 0 19 | 0 11 | | | | |
| 037 | Zelt- und Campingplatzgebühren | 0 56 | 0 34 | 0 78 | 0 33 | 0 52 | 0 29 | 0 09 | 0 09 | | | | |
| 0371 | Zelt- und Campingplatzgebühren | 0 56 | 0 34 | 0 78 | 0 33 | 0 52 | 0 29 | 0 09 | 0 09 | | | | |
| 05 | Panachéweine | 44 63 | 27 47 | 64 63 | 27 37 | 29 83 | 14 17 | 24 67 | 25 93 | | | | |
| 051 | darunter: Pinotweine | 3 91 | 2 40 | 5 79 | 2 50 | 1 96 | 1 09 | 2 15 | 2 28 | | | | |
| 0510 | darunter: Pinotweine | 3 91 | 2 40 | 5 79 | 2 50 | 1 96 | 1 09 | 2 15 | 2 28 | | | | |
| 053 | darunter: Schiffsweine | 1 50 | 0 92 | 2 22 | 0 96 | 0 75 | 0 42 | 0 09 | 0 04 | | | | |
| 0530 | darunter: Schiffsweine | 1 50 | 0 92 | 2 22 | 0 96 | 0 75 | 0 42 | 0 09 | 0 04 | | | | |
| 055 | darunter: Bäder- und Bierweine | 12 00 | 7 40 | 17 44 | 7 54 | 7 63 | 4 36 | 6 37 | 7 33 | | | | |
| 0550 | darunter: Bäder- und Bierweine | 12 00 | 7 40 | 17 44 | 7 54 | 7 63 | 4 36 | 6 37 | 7 33 | | | | |
| 07 | Wohnleistungen der Kreditanstalten und Versicherungen | 21 10 | 12 55 | 30 66 | 13 28 | 24 10 | 12 43 | 7 27 | 7 64 | | | | |
| 071 | Wohnleistungen der Kreditanstalten | 0 10 | 0 06 | 0 10 | 0 04 | 0 10 | 0 06 | 0 02 | 0 02 | | | | |
| 0711 | Wohnleistungen der Kreditanstalten | 0 10 | 0 06 | 0 10 | 0 04 | 0 10 | 0 06 | 0 02 | 0 02 | | | | |
| 075 | Wohnleistungen der Versicherungen | 21 00 | 12 07 | 30 56 | 13 22 | 24 00 | 12 37 | 7 25 | 7 62 | | | | |
| 0751 | Wohnleistungen der Versicherungen | 21 00 | 12 07 | 30 56 | 13 22 | 24 00 | 12 37 | 7 25 | 7 62 | | | | |
| 09 | Wohnleistungen und Reparaturen sonstige Art | 13 00 | 7 37 | 18 11 | 7 05 | 12 00 | 6 09 | 6 06 | 6 39 | | | | |
| 091 | Wohnleistungen sonstige Art | 1 00 | 0 61 | 1 00 | 0 43 | 1 00 | 0 56 | 1 17 | 1 22 | | | | |
| 0913 | Leihleistungen | 0 63 | 0 42 | 0 63 | 0 41 | 0 63 | 0 42 | 0 63 | 0 63 | | | | |
| 0915 | Kochlaborierung (ohne Gerichtskosten) | 0 18 | 0 11 | 0 18 | 0 08 | 0 18 | 0 10 | 0 21 | 0 22 | | | | |
| 0918 | Sonstige Wohnleistungen | 0 79 | 0 48 | 0 79 | 0 34 | 0 79 | 0 44 | 0 92 | 0 97 | | | | |
| 095 | Fremde Reparaturen an Gütern für die persönliche Anstaltung | 2 00 | 1 23 | 2 00 | 0 87 | 1 00 | 0 56 | 1 02 | 1 09 | | | | |
| 0951 | Fremde Reparaturen an Gütern für die persönliche Anstaltung | 2 00 | 1 23 | 2 00 | 0 87 | 1 00 | 0 56 | 1 02 | 1 09 | | | | |
| 099 | EFT Steuer und sonstige Gebühren | 10 00 | 6 13 | 15 14 | 6 55 | 10 00 | 6 37 | 6 56 | 7 63 | | | | |
| 0991 | EFT Steuer | 9 50 | 5 82 | 14 64 | 6 33 | 9 50 | 5 29 | 6 33 | 7 50 | | | | |
| 0995 | Sonstige Gebühren (Einkauf u. d.) | 0 50 | 0 31 | 0 50 | 0 22 | 0 50 | 0 28 | 0 17 | 0 13 | | | | |



259/91

Wiesbaden, 11. Juli 1991

Preisindex für die Lebenshaltung

aller Arbeitnehmerhaushalte in den neuen Bundesländern

im Mai 1991 um 0,6 Prozent höher als im April 1991

Wie das Statistische Bundesamt mitteilt, ist der für die neuen Bundesländer (einschließlich Berlin-Ost) seit Mai 1990 laufend ermittelte Preisindex für die Lebenshaltung aller Arbeitnehmerhaushalte Neuberechnet worden. Anlaß ist die Änderung des Warenangebots und des Kaufverhaltens in den neuen Ländern seit dem Inkrafttreten der Wirtschafts-, Währungs- und Sozialunion am 01.07.1990. Daher konnte und mußte nunmehr die Artikelliste, für die monatlich in rund 80 Gemeinden Verbraucherpreise gesammelt werden, vollständig an das Erhebungsprogramm angepaßt werden, das im bisherigen Bundesgebiet gilt. Im Zuge dieser Anpassung wurden etwa 230 Erhebungspositionen gestrichen und mehr als 280 Waren und Leistungen in die Preisbeobachtung neu aufgenommen.

Da für viele der neuen Artikel eine Rückrechnung bis zurück zum Basisjahr 1989 mit Hilfe von Preisreihen aus der bisherigen Indexberechnung nicht vertretbar erschien und deshalb nachträgliche Preiserhebungen durchgeführt und bei der Indexneuberechnung berücksichtigt werden mußten, haben sich auch für die Zeit vor der Anpassung rückwirkend neue Indexzahlen ergeben.

Was die in der Öffentlichkeit besonders beachtete Indexentwicklung anbelangt, nämlich die Veränderung von Juni 1990 (dem letzten Monat vor der Währungsunion) auf den letzten nachweisbaren Monat (bisher April 1991), so ergab sich allerdings nur eine geringe Differenz: Während sich nach den bisherigen Indexzahlen für den Zeitraum Juni 1990/April 1991 eine Erhöhung um 23,4 Prozent errechnet, lautet die Veränderung des neu berechneten Index + 24,8 Prozent. Auch für die Zeit von Juli 1990, nach Einführung der DM in der ehemaligen DDR, auf April 1991 ergibt sich nur ein geringer Unterschied (alter Index: + 14,8 Prozent, neuer Index + 14,9 Prozent).

Statistisches Bundesamt

Wiesbaden, 18. Februar 1992

Statement von Präsident Egon Hölder
Außenhandel, Preise und Löhne 1991
Wichtigste Ergebnisse

In den neuen Bundesländern dagegen erhöhte sich der für die dortigen Arbeitnehmerhaushalte insgesamt berechnete Preisindex für die Lebenshaltung von 1990 auf 1991 mit + 14,2 % sehr viel stärker als im bisherigen Bundesgebiet. Dort hat sich vor allem der Abbau bzw. Teilabbau von Subventionen und Preisbindungen ausgewirkt. Ende 1991 waren die Mietwohnungen viermal so teuer wie ein Jahr zuvor, die Preise für Haushaltsenergie lagen im Durchschnitt fast dreieinhalb, die Preise für die Personenbeförderung in örtlichen öffentlichen Verkehrsmitteln mehr als zweieinhalb mal so hoch.

All diese Angaben über den Verbraucherpreisanstieg in den neuen Bundesländern entstammen einer jetzt erfolgten Neuberechnung des entsprechenden Preisindex für die Lebenshaltung. Dieser Index war schon zu einem sehr frühen Zeitpunkt, nämlich für Mai 1990, erstmalig ermittelt worden. Damals standen natürlich für die Indexberechnung nur frühere Ergebnisse der Wirtschaftsrechnungen privater DDR-Haushalte zur Verfügung. Als Grundlage des Index wurde ein Warenkorb entsprechend der Ausgabenstruktur von Arbeitnehmerhaushalten im Kalenderjahr 1989 zusammengestellt. Dabei war allen Beteiligten klar: Dieser Warenkorb war nur für eine Übergangszeit ein tauglicher Maßstab, in der Zeit nach Einführung der DM würden sich im Gebiet der ehemaligen DDR die Kaufgewohnheiten ändern. Sobald für mindestens 12 Monate ausreichend fundierte Informationen über die Veränderungen der Kauf- und Lebensgewohnheiten von Haushalten in den neuen Bundesländern aus der Zeit ab 1. Juli 1990 vorlagen, mußte daher ein neuer Warenkorb zusammengestellt werden. Im Herbst 1991 waren die Ergebnisse der Wirtschaftsrechnungen von Arbeitnehmerhaushalten in den neuen Bundesländern für den Zeitraum vom 1. Juli 1990 bis 30.6.1991 verfügbar. Seitdem wurde an der Aufstellung eines Nachfolge-Warenkorbes und an der Preisindexberechnung für diesen Warenkorb gearbeitet. Heute können wir Ihnen den neugestalteten Warenkorb für Ostdeutschland vorstellen.

Bei der völligen Veränderung der Preisverhältnisse und der Auswahlmöglichkeiten haben Güter in der Lebenshaltung eine größere Bedeutung erlangt, die einen geringeren Preisanstieg aufwiesen, während andere, die teurer geworden sind, weniger gekauft worden sind. Das wirkt sich im Warenkorb und in der Preisreihe aus. Deshalb zeigt der neue Index, den wir heute vorstellen, eine etwas geringere Erhöhung der Lebenshaltungspreise als der alte Index, der auf dem Warenkorb und der Angebots- und Preissituation der DDR im Jahre 1989 beruhte: Für den Monat November 1991 ergab sich eine Preissteigerungsrate gegenüber dem Monat November 1990 nach der bisherigen Berechnung um 26,7 %. Nach dem neuen aktuellen Index lautet die entsprechende Zahl "nur" + 22,2 %. Wir werden von jetzt an die Preisentwicklung in dem Bereich der neuen Länder nur noch nach diesem Index berechnen und bekanntgeben.

Vergleicht man in jedem der beiden Teile Deutschlands den Anstieg der Verbraucherpreise mit der Entwicklung der Verdienste, so ist zunächst eine übereinstimmende Aussage möglich: Die Bruttomonatsverdienste der Arbeitnehmer in Industrie und Handel lagen im Oktober 1991, dem letzten Erhebungsmonat, gegenüber Oktober 1990 um 5,4 % in den alten und um 31,4 % in den neuen Bundesländern höher. Der westdeutsche Preisindex für die Lebenshaltung hat sich in der gleichen Zeit, also von Oktober 1990 auf Oktober 1991, um 3,5 %, der entsprechende Index für die neuen Bundesländer um 20,3 % erhöht. In Ost und West war also der Bruttoverdienstanstieg größer als der Preisanstieg.

Allerdings ergibt sich ein weniger günstiges Bild, wenn man die zu zahlende Lohn- und Kirchensteuer sowie die Sozialversicherungsabgaben berücksichtigt, d.h. die Entwicklung der Nettoverdienste verfolgt. Die Steigerungsraten wandeln sich dadurch für zahlenmäßig bedeutsame Arbeitnehmergruppen sogar in Minusraten um, wenn man aus dem Anstieg der Nettoverdienste noch die Erhöhung der Verbraucherpreise herausrechnet. Dies gilt vor allem für das bisherige Bundesgebiet, aber auch für die neuen Bundesländer.



Mitteilung für die Presse

Wiesbaden, 18. Februar 1992

Auf neuer Basis:

Preisindex für die Lebenshaltung in den neuen Bundesländern

im Dezember 1991 um 21 Prozent höher als im Dezember 1990

Dem bereits ab Mai 1990 berechneten Preisindex für die Lebenshaltung in den neuen Bundesländern (einschließlich Berlin-Ost) mußten bisher die Verbrauchsgewohnheiten der ostdeutschen Haushalte aus dem Jahr 1989 zugrundegelegt werden. Das Verbrauchsverhalten hat sich jedoch in Folge der durch die Einführung der DM zum 1. Juli 1990 ausgelösten starken Verschiebung der Preisrelationen zwischen den einzelnen Gütern und aufgrund des völlig neuen Güterangebots zwischenzeitlich deutlich verändert. Während die Anpassung der für den Warenkorb zusammengestellten, repräsentativen Güterliste an die veränderten Verbrauchsgewohnheiten bereits bis zum Berichtsmonat Mai 1991 abgeschlossen werden konnte, mußte mit der Anpassung der neuen Gewichtung einzelner "Ausgabeposten" d.h. einzelner Waren- und Dienstleistungen entsprechend ihrem Anteil an den Ausgaben eines Haushaltes, gewartet werden, bis ausreichend abgesicherte und tiefgegliederte Ergebnisse der Haushaltsbudgeterhebungen zur Verfügung standen. Da die Ausgabenstruktur der Haushalte nicht nur aufgrund der normalen Saisoneinflüsse, sondern auch durch explosionsartige Kaufwellen zur Befriedigung eines angestauten Bedarfs an bestimmten Gütern, wie Personenkraftwagen, Unterhaltungselektronik, Bekleidung, Südfrüchte oder Raumtextilien starken kurzfristigen Schwankungen unterworfen war, konnte die Neuberechnung der Indexgewichte erst durchgeführt werden, nachdem die Ergebnisse der Haushaltsbudgeterhebungen für einen 12-Monats-Zeitraum vorlagen; um möglichst schnell einen wirklichkeitsnahen Index berechnen zu können, wurden die neuen Wägungsschemata aus den Verbrauchsausgaben für die Monate Juli 1990 bis einschließlich Juni 1991 abgeleitet.

Die Ergebnisse des Preisindex für die Lebenshaltung mit den neuen Indexgewichten liegen jetzt für den Zeitraum Juli 1990 bis einschließlich Dezember 1991 vor. Der Index in der alten Berechnung ist zum letzten Mal für den Berichtsmonat November 1991 berechnet worden. Damit kann die Indexentwicklung in alter und neuer Berechnung von Juli 1990 bis November 1991 miteinander verglichen werden. So wies der Neuberechnete Preisindex für die Lebenshaltung aller Arbeitnehmerhaushalte von Juli 1990 auf November 1991 einen Anstieg um 25,8 Prozent auf, während der alte Index mit der Ausgabenstruktur des Jahres 1989 noch einen Anstieg von 30,2 Prozent verzeichnet hatte. Der niedrigere Anstieg des neuen Index war zu erwarten, da man davon ausgehen konnte, daß billiger gewordene Güter und Güter, deren Preise nur unterdurchschnittlich gestiegen waren, von den ostdeutschen Haushalten mengenmäßig betrachtet im 2. Halbjahr 1990 und 1. Halbjahr 1991 stärker nachgefragt wurden als 1989.

Statistisches Bundesamt
Zweigstelle Berlin

P r e i s e

Preisindex für die Lebenshaltung
- Wägungsschema 2.Halbjahr 1990/1. Halbjahr 1991 -

für die Länder Mecklenburg-Vorpommern, Brandenburg,
Sachsen-Anhalt, Sachsen, Thüringen sowie Berlin (Ost)

Herausgeber
Statistisches Bundesamt
Zweigstelle Berlin
DEO - B4
Hans-Beimler-Str. 70/72, PSF 276, Berlin 1026
Tel. 235 3476

Nachdruck - auch auszugsweise - nur mit Quellenangabe
gestattet.

Februar 1992

Vorbemerkung

1. Seit Mai 1990 werden für die fünf neuen Bundesländer (einschließlich Berlin-Ost) monatlich Preisindizes für die Lebenshaltung berechnet und veröffentlicht.

In 80 repräsentativ ausgewählten Gemeinden werden Preise auf der Endverbraucherstufe für Waren und Leistungen in Verkaufsstellen und Dienstleistungseinrichtungen beobachtet.

2. Entsprechend unterschiedlicher Familiengröße und Nettohaushaltseinkommen wirken sich Preisveränderungen bei gekauften Waren bzw. in Anspruch genommenen Leistungen in Abhängigkeit von ihrer Rolle und Häufigkeit in den Haushaltsangaben unterschiedlich auf die Lebenshaltung aus. Um diese real statistisch widerzuspiegeln, werden Preisindizes für die Lebenshaltung für verschiedene Haushaltstypen ermittelt. Das erfolgt auf der Grundlage unterschiedlicher "Warenkörbe", d. h. einer differenzierten Gewichtung (Wägungsschema) der Preisveränderungen entsprechend der jeweiligen Haushaltstypen.

Bis November 1991 mußten den Indexberechnungen die Verbrauchsgewohnheiten der ostdeutschen Haushalte aus dem Jahre 1989 zugrundegelegt werden.

Diese Verbrauchsgewohnheiten waren jedoch seit der Währungsunion vom 1. Juli 1990 großen Veränderungen unterworfen und entsprachen nicht mehr der Realität. Ursachen für die starken Verschiebungen in den Verbrauchsstrukturen sind u.a.

- völlig neues Güterangebot
- starke Veränderungen der Preisrelationen
- Veränderung der Einkommenssituation der Haushalte

Während die Anpassung der für den Warenkorb zusammengestellten repräsentativen Güterliste an die veränderten Verbrauchsgewohnheiten bereits bis Mai 1991 abgeschlossen werden konnte, mußte mit der Berechnung der neuen Gewichtung der einzelnen Waren und Dienstleistungen entsprechend ihrem Anteil an den Gesamtausgaben eines Haushalts gewartet werden, bis repräsentative statistische Ergebnisse für einen hinreichend langen Zeitraum vorlagen.

Diese Ergebnisse (Statistik des Haushaltsbudgets) stehen nun für das erste volle Jahr nach Einführung der DM (d.h. 2. Halbjahr 1990, 1. Halbjahr 1991) zur Verfügung und wurden den Berechnungen neuer Wägungsschemata ("Warenkörbe") zugrundegelegt. Von der allgemein üblichen Praxis, ein Kalenderjahr als Wägungszeitraum zu verwenden, wurde abgewichen, um möglichst schnell einen wirklichkeitsnahen Index berechnen zu können.

Der vorliegende "Warenkorb" ist auch zum jetzigen Zeitpunkt nur als Momentaufnahme zu verstehen, da die starken Veränderungen der Verbrauchsstrukturen in den ostdeutschen Haushalten noch nicht abgeschlossen sind.

Für das Jahr nach der Währungsunion (2.Halbjahr 1990, 1.Halbjahr 1991) wurden für

- alle Arbeitnehmerhaushalte
- 4-Personen-Arbeitnehmerhaushalte mit höherem Einkommen
- 4-Personen-Arbeitnehmerhaushalte mit mittlerem Einkommen
- 2-Personen-Rentnerhaushalte

differenzierte Wägungsschemata ermittelt.
Dabei wurden folgende Abgrenzungen vorgenommen:

| Preisindizes für die Lebenshaltung | Anzahl der Personen im Haushalt | Zusammensetzung der Haushalte | Verbrauchsausgaben in DM je Monat je Haushalt |
|--|---------------------------------|-------------------------------|---|
| Alle Arbeitnehmerhaushalte | 2.9 | | 1 976 a) |
| 4-Personen-Arbeitnehmerhaushalte mit höherem Einkommen | 4 | 2 Erwachs. 2 Kinder | 2 888 b) |
| 4-Personen-Arbeitnehmerhaushalte mit mittlerem Einkommen | 4 | 2 Erwachs. 2 Kinder | 2 296 c) |
| 2-Personen-Rentnerhaushalte | 2 | 2 Erwachs. | 1 441 d) |

3. Der Preisindex für die Lebenshaltung in den neuen Bundesländern wird im Vergleich zum Basiszeitraum 2.Halbjahr 1990/1.Halbjahr 1991 berechnet (alte Bundesländer: 1985=100). Die Wägungsschemata und die Indexergebnisse werden in der Gliederung nach der Systematik der Einnahmen und Ausgaben der privaten Haushalte, Ausgabe 1983, ermittelt und veröffentlicht. Das Rechnen mit Indexzahlen wird in Fachserie 17, Reihe 7 erläutert.

- a) Basisjahr 1989: 1 632 Mark
- b) Basisjahr 1989: 2 312 Mark
- c) Basisjahr 1989: 1 795 Mark
- d) Basisjahr 1989: 951 Mark

SEA Nr. 04RE. LEISTUNG

ALLE ARBEITEN 4 PERSONEN, 111 4 PERSONEN, 111 2 PERSONEN, 111
 WERHAUSHALTE 4 PERSONEN, 111 2 PERSONEN, 111 2 PERSONEN, 111
 Wagnungsanteil Wagnungsanteil Wagnungsanteil Wagnungsanteil Wagnungsanteil Wagnungsanteil Wagnungsanteil Wagnungsanteil
 zu DM zu Profile zu DM zu Profile zu DM zu Profile zu DM zu Profile zu DM zu Profile

| | | 1970 | 1980 | 2007,55 | 1990 | 2295,92 | 1990 | 1441,49 | 1990 |
|--|--|------|------|---------|------|---------|------|---------|------|
| | | 65 | 37 | 56 | 24 | 74 | 68 | 66 | 48 |
| | | 22 | 06 | 76 | 43 | 55 | 70 | 89 | 21 |
| | | 42 | 03 | 83 | 42 | 41 | 73 | 97 | 95 |
| | | 10 | 12 | 47 | 36 | 00 | 70 | 33 | 27 |
| | | 05 | 09 | 26 | 02 | 26 | 13 | 37 | 27 |
| | | 74 | 71 | 86 | 03 | 54 | 05 | 00 | 41 |
| | | 54 | 70 | 25 | 43 | 27 | 60 | 67 | 17 |
| | | 27 | 14 | 27 | 00 | 25 | 11 | 21 | 22 |
| | | 02 | 23 | 29 | 14 | 40 | 17 | 45 | 31 |
| | | 07 | 21 | 39 | 14 | 40 | 17 | 45 | 31 |
| | | 22 | 17 | 18 | 03 | 45 | 64 | 01 | 18 |
| | | 27 | 14 | 71 | 11 | 00 | 26 | 40 | 44 |
| | | 46 | 04 | 94 | 06 | 25 | 77 | 07 | 38 |
| | | 65 | 01 | 33 | 46 | 18 | 30 | 74 | 14 |
| | | 14 | 40 | 72 | 25 | 00 | 25 | 90 | 62 |
| | | 79 | 40 | 72 | 25 | 00 | 25 | 90 | 62 |
| | | 05 | 02 | 06 | 44 | 19 | 06 | 26 | 57 |
| | | 02 | 02 | 06 | 44 | 19 | 06 | 26 | 57 |
| | | 06 | 52 | 66 | 00 | 70 | 07 | 47 | 87 |
| | | 02 | 02 | 95 | 44 | 19 | 06 | 09 | 31 |
| | | 02 | 02 | 95 | 44 | 19 | 06 | 09 | 31 |
| | | 44 | 51 | 71 | 32 | 60 | 76 | 43 | 56 |
| | | 44 | 51 | 71 | 32 | 60 | 76 | 43 | 56 |
| | | 11 | 11 | 60 | 36 | 96 | 52 | 10 | 76 |
| | | 07 | 00 | 09 | 04 | 30 | 03 | 30 | 43 |
| | | 07 | 00 | 09 | 04 | 30 | 03 | 30 | 43 |
| | | 44 | 02 | 51 | 52 | 70 | 67 | 10 | 25 |
| | | 44 | 02 | 51 | 52 | 70 | 67 | 10 | 25 |
| | | 94 | 03 | 31 | 42 | 50 | 69 | 100 | 123 |
| | | 94 | 03 | 31 | 42 | 50 | 69 | 100 | 123 |
| | | 52 | 47 | 10 | 27 | 57 | 25 | 33 | 86 |
| | | 94 | 54 | 32 | 74 | 03 | 59 | 90 | 42 |
| | | 02 | 75 | 00 | 37 | 53 | 76 | 41 | 81 |
| | | 52 | 29 | 02 | 42 | 50 | 03 | 46 | 31 |
| | | 16 | 27 | 17 | 47 | 17 | 70 | 37 | 97 |
| | | 04 | 76 | 27 | 15 | 01 | 23 | 44 | 00 |
| | | 40 | 18 | 13 | 14 | 01 | 210 | 31 | 243 |
| | | 639 | 33 | 37 | 21 | 75 | 37 | 42 | 76 |
| | | 12 | 22 | 91 | 42 | 39 | 42 | 10 | 00 |
| | | 12 | 22 | 91 | 42 | 39 | 42 | 10 | 00 |
| | | 149 | 04 | 00 | 62 | 5 | 90 | 10 | 70 |
| | | 149 | 04 | 00 | 62 | 5 | 90 | 10 | 70 |
| | | 49 | 04 | 00 | 62 | 25 | 90 | 10 | 70 |
| | | 49 | 04 | 00 | 62 | 25 | 90 | 10 | 70 |
| | | 57 | 05 | 02 | 74 | 17 | 49 | 32 | 40 |
| | | 57 | 05 | 02 | 74 | 17 | 49 | 32 | 40 |
| | | 30 | 10 | 94 | 10 | 01 | 210 | 31 | 243 |
| | | 30 | 10 | 94 | 10 | 01 | 210 | 31 | 243 |
| | | 43 | 02 | 34 | 46 | 75 | 76 | 12 | 83 |

PREISEINER FÜR DIE LEBENSNAHRUNG -
MÄONSSCHER 2 MAIJAAR 1990/1 MAIJAAR 1991

Sib Nr. WAF. LEISTUNG

ALLE ARBEITERN * PERSOONEN, WIT * PERSOONEN, WIT * ZPERSOONEN *
BERWAARSHALIE * HONE, EINHON * WITL, EINHON, * BERWAARSHALIE *
Wagonsaart Wagonsaart * Wagonsaart Wagonsaart * Wagonsaart Wagonsaart * Wagonsaart Wagonsaart *
in BR in Profile * in BR in Profile * in BR in Profile * in BR in Profile *

| | | | | | | | | | | |
|------|---|---|-------|-------|-------|-------|-------|-------|-------|-------|
| 1107 | | Dachspeck (Bartfleisch), geräuchert, unger | 1.93 | 0.72 | 1.30 | 0.66 | 1.75 | 0.76 | 1.22 | 0.85 |
| 1115 | Fleischkonserven, Tiefgefrorenes, tafelfertig zubereitetes Fleisch | | 1.65 | 0.83 | 1.76 | 0.61 | 1.79 | 0.70 | 2.13 | 1.00 |
| 1130 | Fleischkonserven | | 1.65 | 0.83 | 1.76 | 0.61 | 1.79 | 0.70 | 2.13 | 1.00 |
| 1151 | | Windspeck, in Dosen zu etwa 150 g Fleischfleischkonserven | 1.65 | 0.83 | 1.76 | 0.61 | 1.79 | 0.70 | 2.13 | 1.00 |
| 1116 | Andere Fleischverpackung (ohne Fertiggerichte) | | 0.35 | 0.18 | 0.34 | 0.12 | 0.40 | 0.17 | 0.20 | 0.19 |
| 1161 | Fleischsalat u.ä. Fleischsalate auf Fleischbissen | | 0.35 | 0.18 | 0.34 | 0.12 | 0.40 | 0.17 | 0.20 | 0.19 |
| 1163 | | Fleischsalat, in Packungen zu ca. 200g | 0.35 | 0.18 | 0.34 | 0.12 | 0.40 | 0.17 | 0.20 | 0.19 |
| 117 | Fische und Fischfilets, frisch (auch lebend) oder Tiefgefroren | | 2.75 | 1.39 | 2.79 | 0.98 | 3.57 | 1.55 | 3.41 | 3.75 |
| 1171 | Fische, frisch (auch lebend) | | 1.67 | 0.84 | 1.68 | 0.79 | 1.68 | 0.73 | 2.65 | 1.84 |
| 1171 | | Seefisch, Kabeljau (Borscht) zu Borscht (Eisn Filet), frisch | 0.44 | 0.32 | 0.65 | 0.23 | 0.65 | 0.70 | 1.15 | 0.80 |
| 1171 | | Wegschuppenforelle, lebend | 1.03 | 0.52 | 1.03 | 0.36 | 1.03 | 0.45 | 1.50 | 1.04 |
| 1175 | Fischfilets, nicht paniert, frisch | | 0.51 | 0.42 | 0.86 | 0.30 | 1.09 | 0.65 | 2.01 | 1.67 |
| 1175 | | Speisefisch, frisch | 0.42 | 0.21 | 0.43 | 0.15 | 1.06 | 0.46 | 1.79 | 1.79 |
| 1175 | | Halbarsch, / Goldbarschfilet, frisch | 0.41 | 0.21 | 0.43 | 0.15 | 0.43 | 0.19 | 0.62 | 0.43 |
| 1177 | Fischfilets, nicht paniert, Tiefgefroren | | 0.25 | 0.17 | 0.25 | 0.09 | 0.40 | 0.17 | 0.33 | 0.24 |
| 1177 | | Halbarsch / Goldbarschfilet, in Packungen zu etwa 400 g, Tiefkühlkost | 0.25 | 0.13 | 0.25 | 0.09 | 0.40 | 0.17 | 0.33 | 0.24 |
| 118 | Fischkonserven, Konserven von Krebs und Weichtiere | | 5.40 | 2.72 | 5.89 | 2.04 | 5.79 | 2.53 | 6.12 | 4.24 |
| 1181 | Fischkonserven | | 3.82 | 1.93 | 4.18 | 1.45 | 4.12 | 1.80 | 4.30 | 3.01 |
| 1181 | | Meringe in Tomatensauce, in Dosen zu 170 bis 200g | 2.16 | 1.09 | 2.34 | 0.82 | 2.31 | 1.41 | 2.45 | 1.70 |
| 1181 | | Waldorfsauce ohne Haut und Gräten (Dose netto 125 g) | 1.44 | 0.84 | 1.82 | 0.61 | 1.86 | 0.79 | 1.89 | 1.31 |
| 1184 | Wasserdosen | | 1.54 | 0.79 | 1.71 | 0.59 | 1.67 | 0.73 | 1.70 | 1.23 |
| 1184 | | Bollings, in Gläsern zu etwa 250 g Fischkonserven | 1.54 | 0.79 | 1.71 | 0.59 | 1.67 | 0.73 | 1.70 | 1.23 |
| 119 | Andere Fischverpackung, Krebs und Weichtiere | | 0.40 | 2.18 | 4.71 | 1.63 | 3.28 | 1.43 | 4.70 | 2.91 |
| 1191 | Fische und Fischfilets geräuchert | | 2.17 | 1.18 | 2.20 | 0.76 | 1.19 | 0.52 | 0.72 | 1.19 |
| 1191 | | Waldorfsauce mit Kugeln, geräuchert, ungeräuchert | 2.17 | 1.18 | 2.20 | 0.76 | 1.19 | 0.52 | 0.72 | 1.19 |
| 1195 | Fischstäbchen, Fischstäbchen u.ä. panierte Fischverpackung (auch vorgefräsen) | | 2.13 | 1.08 | 2.51 | 0.87 | 2.89 | 0.91 | 2.40 | 1.72 |
| 1195 | | Fischstäbchen, in Packungen zu etwa 300 g, Tiefkühlkost | 2.13 | 1.08 | 2.51 | 0.87 | 2.89 | 0.91 | 2.40 | 1.72 |
| 12 | Milch, Milchverpackung, Eier, Speisefette und öle | | 73.84 | 37.44 | 92.10 | 31.92 | 87.71 | 38.10 | 67.00 | 66.00 |
| 121 | Trankmilch | | 15.09 | 7.64 | 23.55 | 8.15 | 27.04 | 9.40 | 0.52 | 5.91 |
| 1211 | Trankmilch, frisch | | 0.20 | 0.24 | 15.89 | 4.53 | 12.24 | 5.33 | 4.73 | 3.70 |
| 1211 | | Frische Vollmilch, in standardisierten Packungen, 3,5% Fettgehalt | 0.20 | 0.24 | 15.89 | 4.53 | 12.24 | 5.33 | 4.73 | 3.70 |
| 1215 | Trankmilch, sterilisiert oder ultrahochsterilisiert | | 6.71 | 3.40 | 10.46 | 3.42 | 9.06 | 4.27 | 3.79 | 2.83 |
| 1215 | | W Milch, in standardisierten Packungen, 3,5% Fettgehalt | 6.71 | 3.40 | 10.46 | 3.42 | 9.06 | 4.27 | 3.79 | 2.83 |
| 127 | Kondensmilch, Milchpulver | | 3.95 | 2.00 | 3.44 | 1.27 | 3.99 | 1.74 | 5.94 | 4.13 |
| 1271 | Kondensmilch | | 3.95 | 2.00 | 3.44 | 1.27 | 3.99 | 1.74 | 5.94 | 4.13 |
| 1271 | | Kondensierte Milch, ungeräuchert, 2,5% Fettgehalt, in Dosen zu etwa 340 g | 3.95 | 2.00 | 3.44 | 1.27 | 3.99 | 1.74 | 5.94 | 4.13 |
| 127 | Andere Milchverpackung (ohne Base, Dattler, Milchpulver) und Milchverpackung | | 11.57 | 5.83 | 14.75 | 5.11 | 13.25 | 5.82 | 11.23 | 7.78 |
| 1231 | Sahne (auch Schlagrah) | | 0.48 | 0.29 | 0.40 | 0.21 | 0.48 | 0.21 | 0.33 | 0.31 |
| 1231 | | Sahne, saß, in Plastikbechern zu etwa 200 g, mindestens 20% Fettgehalt | 0.48 | 0.24 | 0.40 | 0.21 | 0.48 | 0.21 | 0.33 | 0.31 |
| 1237 | Joghurt (auch Dickmilch) | | 6.29 | 3.18 | 7.37 | 2.55 | 6.42 | 2.80 | 6.22 | 4.31 |
| 1237 | | Joghurt ohne Fruchtzusätze, in Plastikbechern zu etwa 150 oder 175 g, 3,5% Fettgehalt | 6.29 | 3.18 | 7.37 | 2.55 | 6.42 | 2.80 | 6.22 | 4.31 |
| 1233 | Fertigpudding (auch Milchbräu und Fertigpudding auf Wasserbasis) | | 4.00 | 2.43 | 6.70 | 2.25 | 6.43 | 2.81 | 4.74 | 2.94 |

PREISINDEX FÜR DIE LEBENSHALTUNG
WAGNERSCHENNA 2, HALBJAHR 1990/1 HALBJAHR 1991

SEA Nr. 0407, LEISTUNG

ALLE ARBEITEN: 4-PERSONENHAUSHALT, 4-PERSONENHAUSHALT, 2-PERSONENHAUSHALT
HEIMHAUSHALTE: 4-PERSONENHAUSHALT, 4-PERSONENHAUSHALT, 2-PERSONENHAUSHALT
Wagnerschen 1 Wagnerschen 1 Wagnerschen 1 Wagnerschen 1 Wagnerschen 1 Wagnerschen 1
in DM in Preville in DM in Preville in DM in Preville in DM in Preville in DM in Preville

| | | 0,00 | 2,93 | 6,70 | 7,33 | 6,93 | 2,01 | 6,26 | 2,94 |
|------|---|-------|-------|-------|------|-------|-------|-------|-------|
| 1233 | Eierpudding (z.B. Pudding u. Sahne, Dessert mit Sahne) in Plastikbechern zu ca. 125 g | 19,16 | 9,69 | 23,79 | 0,24 | 21,21 | 9,23 | 17,38 | 12,06 |
| 124 | Kase | 2,71 | 1,37 | 3,32 | 1,15 | 2,99 | 1,30 | 2,16 | 1,90 |
| 1241 | Harthase | 2,71 | 1,37 | 3,32 | 1,15 | 2,99 | 1,30 | 2,16 | 1,90 |
| 1242 | Schweizkäse und halbfetter Schnittkäse | 6,90 | 3,51 | 8,52 | 2,95 | 7,69 | 3,35 | 5,55 | 3,05 |
| 1243 | Beschkäse | 4,66 | 2,36 | 5,72 | 1,90 | 5,13 | 2,24 | 3,73 | 2,39 |
| 1243 | Emmentaler, etwa 45% Fett z.T., in Scheiben zu 325 g | 4,66 | 2,36 | 5,72 | 1,90 | 5,13 | 2,24 | 3,73 | 2,39 |
| 1245 | Frischkäse und Frischkäsezubereitungen (ohne Quarkzubereitungen) | 3,22 | 1,60 | 4,28 | 1,50 | 3,79 | 1,65 | 4,05 | 2,01 |
| 1245 | Speisequark, Magerstufe, in Packungen zu 250 g | 3,22 | 1,60 | 4,28 | 1,50 | 3,79 | 1,65 | 4,05 | 2,01 |
| 1247 | Sauerrahmkäse | 1,52 | 0,77 | 1,95 | 0,60 | 1,59 | 0,69 | 1,09 | 1,31 |
| 1247 | Harzer/Münster Käse/Hardkäse (Sauerrahmkäse) | 1,52 | 0,77 | 1,95 | 0,60 | 1,59 | 0,69 | 1,09 | 1,31 |
| 125 | Eier | 7,12 | 3,60 | 7,00 | 2,70 | 7,05 | 3,42 | 6,22 | 4,31 |
| 1251 | Frische Eier | 7,12 | 3,60 | 7,00 | 2,70 | 7,05 | 3,42 | 6,22 | 4,31 |
| 1251 | Deutsche Eier, Geflügelklasse A, Gewichtsklasse 1, in Packungen zu 10 Stück | 7,12 | 3,60 | 7,00 | 2,70 | 7,05 | 3,42 | 6,22 | 4,31 |
| 127 | Butter (auch Milchbutter) und Butterschmalz | 0,70 | 0,40 | 0,90 | 0,10 | 0,92 | 0,09 | 0,90 | 0,50 |
| 1271 | Deutsche Markenbutter | 0,70 | 0,40 | 0,90 | 0,10 | 0,92 | 0,09 | 0,90 | 0,50 |
| 1271 | Deutsche Markenbutter, in Packungen zu 250 g | 0,70 | 0,40 | 0,90 | 0,10 | 0,92 | 0,09 | 0,90 | 0,50 |
| 129 | Andere Speisefette und -öle | 0,17 | 0,10 | 0,15 | 0,01 | 0,13 | 0,01 | 0,13 | 0,01 |
| 1291 | Margarine | 6,29 | 3,19 | 7,07 | 2,73 | 6,96 | 3,52 | 5,65 | 3,92 |
| 1291 | Margarine, Pflanzenmargarine, in Bechern zu 500 g | 5,82 | 2,95 | 6,21 | 2,19 | 6,90 | 2,81 | 4,52 | 3,14 |
| 1291 | Diet-Margarine, in Bechern zu 250 g | 1,78 | 0,84 | 1,54 | 0,54 | 1,62 | 0,71 | 1,13 | 0,78 |
| 1291 | Speiseöl pflanzlichen Ursprungs | 0,39 | 0,0 | 0,37 | 0,13 | 0,40 | 0,17 | 0,49 | 0,30 |
| 1293 | Pflanzenöl (kein Olivenöl), in Dosen oder Flaschen, mittlere Qualität | 0,39 | 0,20 | 0,37 | 0,13 | 0,40 | 0,17 | 0,49 | 0,30 |
| 1293 | Andere Speisefette pflanzlichen Ursprungs | 0,76 | 0,40 | 0,72 | 0,25 | 0,79 | 0,34 | 1,03 | 0,71 |
| 1293 | Pflanzenfett aus Drusen und Kuchen, in Packungen zu 250 g, Markenware | 0,76 | 0,40 | 0,72 | 0,25 | 0,79 | 0,34 | 1,03 | 0,71 |
| 1295 | Andere Speisefette tierischen Ursprungs | 0,23 | 0,37 | 0,39 | 0,20 | 0,58 | 0,25 | 1,06 | 0,74 |
| 1299 | Schweineschmalz, inländischer Herkunft, ohne Grieben | 0,72 | 0,37 | 0,44 | 0,20 | 0,58 | 0,25 | 1,06 | 0,74 |
| 1299 | Schweineschmalz, inländischer Herkunft, ohne Grieben | 0,72 | 0,37 | 0,44 | 0,20 | 0,58 | 0,25 | 1,06 | 0,74 |
| 13 | Obst, Obstzeugnisse (ohne Getränke und Kernobst) | 10,21 | 5,22 | 12,26 | 4,25 | 11,00 | 4,79 | 9,06 | 6,20 |
| 131 | Kernobst, frisch | 0,10 | 0,10 | 0,43 | 0,34 | 0,63 | 0,74 | 0,11 | 0,93 |
| 1311 | Apfel | 0,10 | 0,10 | 0,43 | 0,34 | 0,63 | 0,74 | 0,11 | 0,93 |
| 1311 | Tafelapfel | 2,21 | 1,12 | 2,62 | 0,91 | 2,37 | 1,03 | 1,95 | 1,25 |
| 1315 | Sonstiges frisches Kernobst | 2,21 | 1,12 | 2,62 | 0,91 | 2,37 | 1,03 | 1,95 | 1,25 |
| 1315 | Tafelbirnen | 2,51 | 1,27 | 2,98 | 1,03 | 2,67 | 1,16 | 2,20 | 1,33 |
| 132 | Beeren und Weintrauben, frisch | 2,51 | 1,27 | 2,98 | 1,03 | 2,67 | 1,16 | 2,20 | 1,33 |
| 1327 | Weintrauben | 21,41 | 10,03 | 25,57 | 8,06 | 24,03 | 10,47 | 21,09 | 14,00 |
| 133 | Süd- und Zitrusfrüchte, frisch | 10,36 | 5,24 | 12,37 | 4,20 | 11,62 | 5,06 | 10,41 | 7,22 |
| 1341 | Apfelsinen (Orangen) | 10,36 | 5,24 | 12,37 | 4,20 | 11,62 | 5,06 | 10,41 | 7,22 |
| 1341 | Apfelsinen (Orangen) | 2,12 | 1,07 | 2,53 | 0,88 | 2,41 | 1,05 | 2,14 | 1,40 |
| 1343 | Papayas und Grapefruits | 2,12 | 1,07 | 2,53 | 0,88 | 2,41 | 1,05 | 2,14 | 1,40 |
| 1343 | Grapefruits | 1,16 | 0,59 | 1,20 | 0,40 | 1,20 | 0,57 | 1,16 | 0,60 |
| 1344 | Zitronen und sonstige frische Zitrusfrüchte | 1,16 | 0,59 | 1,30 | 0,40 | 1,20 | 0,57 | 1,16 | 0,60 |
| 1344 | Zitronen | 7,77 | 3,93 | 9,29 | 3,22 | 8,70 | 3,79 | 7,70 | 5,40 |
| 1345 | Bananen | 7,77 | 3,93 | 9,29 | 3,22 | 8,70 | 3,79 | 7,70 | 5,40 |
| 1345 | Bananen, nicht überreif, Markenware | 2,03 | 1,03 | 2,70 | 0,97 | 2,71 | 1,02 | 2,07 | 1,44 |
| 135 | Schalen- und Trockenobst | 1,01 | 0,51 | 1,50 | 0,55 | 1,23 | 0,54 | 0,89 | 0,62 |
| 1353 | Sonstiges Schalenobst | 1,01 | 0,51 | 1,50 | 0,55 | 1,23 | 0,54 | 0,89 | 0,62 |
| 1353 | Süße Mandeln, in Bröckeln zu etwa 200 g | 0,46 | 0,22 | 0,66 | 0,23 | 0,57 | 0,25 | 0,60 | 0,40 |
| 1355 | Besalzenes oder geröstetes Schalenobst | 0,46 | 0,22 | 0,66 | 0,23 | 0,57 | 0,25 | 0,60 | 0,40 |

Berliner, 4
19.03.92

PREISINDEX FÜR DIE LEBENSHALTUNG
BAGUSSCHNITT 2. HALBJAH 1990/1. HALBJAH 1991

SEA Nr. 040E, LEISTUNG

ALLE ARBEITEN: 4 PERSONEN, MIT 4 PERSONEN, MIT 2 PERSONEN, MIT 1 PERSON
HERAUSGABE: 1. BUNDELEBENS, 1. BUNDELEBENS, 1. BUNDELEBENS, 1. BUNDELEBENS
BAGUSSCHNITT 2. HALBJAH 1990/1. HALBJAH 1991

| SEA Nr. | BAGU, LEISTUNG | 1990 | | 1991 | | 1990 | | 1991 | |
|---------|--|-------|-------|-------|-------|-------|-------|-------|-------|
| | | 1000 | 1000 | 1000 | 1000 | 1000 | 1000 | 1000 | 1000 |
| 1355 | | 0.46 | 0.22 | 0.44 | 0.23 | 0.37 | 0.25 | 0.40 | 0.20 |
| 1357 | Trachbeobst | 0.50 | 0.29 | 0.50 | 0.19 | 0.53 | 0.23 | 0.70 | 0.50 |
| 1359 | | 0.50 | 0.29 | 0.50 | 0.19 | 0.53 | 0.23 | 0.70 | 0.50 |
| 1361 | Obstkonserve | 4.29 | 2.12 | 5.15 | 1.70 | 6.53 | 1.90 | 3.95 | 2.64 |
| 1361 | Apfelmarmelade | 0.65 | 0.33 | 0.81 | 0.29 | 0.73 | 0.32 | 0.40 | 0.47 |
| 1361 | | 0.65 | 0.33 | 0.81 | 0.29 | 0.73 | 0.32 | 0.40 | 0.47 |
| 1360 | Marmeladenkonserve | 1.23 | 0.67 | 1.44 | 0.57 | 1.42 | 0.62 | 1.29 | 0.89 |
| 1360 | | 1.23 | 0.67 | 1.44 | 0.57 | 1.42 | 0.62 | 1.29 | 0.89 |
| 1367 | Marmeladenkonserve | 2.27 | 1.12 | 2.66 | 0.92 | 2.38 | 1.00 | 1.00 | 1.30 |
| 1367 | | 2.27 | 1.12 | 2.66 | 0.92 | 2.38 | 1.00 | 1.00 | 1.30 |
| 137 | Teigwaren ohne Fett | 0.22 | 0.11 | 0.19 | 0.07 | 0.26 | 0.11 | 0.23 | 0.16 |
| 1371 | Erbsen | 0.22 | 0.11 | 0.19 | 0.07 | 0.26 | 0.11 | 0.23 | 0.16 |
| 1371 | | 0.22 | 0.11 | 0.19 | 0.07 | 0.26 | 0.11 | 0.23 | 0.16 |
| 14 | Kartoffeln, Gemüse, Kartoffel- und Gemüsekonserve (ohne Getreide) | 27.90 | 13.70 | 30.55 | 10.57 | 29.00 | 12.04 | 24.77 | 10.50 |
| 141 | Kartoffel, frisch | 5.44 | 2.75 | 5.27 | 1.83 | 5.57 | 2.43 | 5.90 | 2.15 |
| 1411 | | 5.44 | 2.75 | 5.27 | 1.83 | 5.57 | 2.43 | 5.90 | 2.15 |
| 142 | Kartoffelkonserve | 1.29 | 0.63 | 1.79 | 0.62 | 1.67 | 0.72 | 1.13 | 0.70 |
| 1421 | Teigwaren ohne Fett | 0.54 | 0.27 | 0.77 | 0.27 | 0.79 | 0.34 | 0.67 | 0.43 |
| 1421 | | 0.54 | 0.27 | 0.77 | 0.27 | 0.79 | 0.34 | 0.67 | 0.43 |
| 1425 | Kartoffelchips und sticks | 0.75 | 0.30 | 1.02 | 0.25 | 0.80 | 0.30 | 0.51 | 0.25 |
| 1425 | | 0.75 | 0.30 | 1.02 | 0.25 | 0.80 | 0.30 | 0.51 | 0.25 |
| 143 | Speiseobst, frisch | 2.94 | 1.40 | 2.23 | 1.15 | 3.14 | 1.37 | 3.00 | 2.00 |
| 1431 | Blaubeere | 1.52 | 0.77 | 1.71 | 0.59 | 1.62 | 0.71 | 1.56 | 1.00 |
| 1431 | | 1.52 | 0.77 | 1.71 | 0.59 | 1.62 | 0.71 | 1.56 | 1.00 |
| 1432 | Beere | 0.72 | 0.34 | 0.82 | 0.29 | 0.76 | 0.33 | 0.72 | 0.50 |
| 1433 | Beere | 0.72 | 0.34 | 0.82 | 0.29 | 0.76 | 0.33 | 0.72 | 0.50 |
| 1439 | Sonstige frische Obst | 0.70 | 0.34 | 0.80 | 0.29 | 0.76 | 0.33 | 0.72 | 0.50 |
| 1439 | | 0.70 | 0.34 | 0.80 | 0.29 | 0.76 | 0.33 | 0.72 | 0.50 |
| 1439 | Beere | 0.32 | 0.16 | 0.37 | 0.12 | 0.35 | 0.15 | 0.33 | 0.23 |
| 1439 | | 0.32 | 0.16 | 0.37 | 0.12 | 0.35 | 0.15 | 0.33 | 0.23 |
| 144 | Blatt- und Stängelgemüse, frisch | 0.54 | 0.27 | 0.60 | 0.20 | 0.57 | 0.25 | 0.55 | 0.20 |
| 1441 | Kaptsalat | 0.22 | 0.11 | 0.24 | 0.09 | 0.23 | 0.10 | 0.22 | 0.15 |
| 1441 | | 0.22 | 0.11 | 0.24 | 0.09 | 0.23 | 0.10 | 0.22 | 0.15 |
| 1449 | Sonstiges frisches Blatt- und Stängelgemüse | 0.09 | 0.05 | 0.57 | 0.22 | 0.10 | 0.07 | 0.70 | 0.44 |
| 1449 | | 0.09 | 0.05 | 0.57 | 0.22 | 0.10 | 0.07 | 0.70 | 0.44 |
| 145 | Fruchtgemüse, frisch | 0.50 | 0.25 | 0.67 | 0.26 | 0.82 | 0.30 | 0.60 | 0.39 |
| 1451 | Tomaten | 0.50 | 0.25 | 0.67 | 0.26 | 0.82 | 0.30 | 0.60 | 0.39 |
| 1451 | | 0.50 | 0.25 | 0.67 | 0.26 | 0.82 | 0.30 | 0.60 | 0.39 |
| 1452 | Paprika | 0.20 | 0.10 | 0.09 | 0.03 | 0.06 | 0.03 | 0.07 | 0.07 |
| 1453 | Braune Paprikaschoten | 0.20 | 0.10 | 0.09 | 0.03 | 0.06 | 0.03 | 0.07 | 0.07 |
| 1455 | Beeren | 3.20 | 1.62 | 3.61 | 1.25 | 3.42 | 1.49 | 3.20 | 2.20 |
| 1455 | | 3.20 | 1.62 | 3.61 | 1.25 | 3.42 | 1.49 | 3.20 | 2.20 |
| 146 | Anderes Gemüse, frisch | 3.35 | 1.69 | 3.77 | 1.30 | 3.54 | 1.55 | 3.37 | 2.33 |
| 1461 | Zucchini | 1.51 | 0.76 | 1.71 | 0.59 | 1.56 | 0.60 | 1.49 | 1.03 |
| 1461 | | 1.51 | 0.76 | 1.71 | 0.59 | 1.56 | 0.60 | 1.49 | 1.03 |
| 1461 | Zucchini | 1.51 | 0.76 | 1.71 | 0.59 | 1.56 | 0.60 | 1.49 | 1.03 |
| 1462 | Porree | 0.63 | 0.32 | 0.70 | 0.20 | 0.60 | 0.30 | 0.63 | 0.45 |
| 1462 | | 0.63 | 0.32 | 0.70 | 0.20 | 0.60 | 0.30 | 0.63 | 0.45 |
| 1467 | Spargel, frisch, in kleinen Behältern zu etwa 250 g oder less | 0.63 | 0.32 | 0.70 | 0.20 | 0.60 | 0.30 | 0.63 | 0.45 |
| 1467 | | 0.63 | 0.32 | 0.70 | 0.20 | 0.60 | 0.30 | 0.63 | 0.45 |
| 1465 | Spargelbohnen und Karotten | 1.21 | 0.61 | 1.36 | 0.47 | 1.20 | 0.57 | 1.21 | 0.85 |
| 1465 | | 1.21 | 0.61 | 1.36 | 0.47 | 1.20 | 0.57 | 1.21 | 0.85 |
| 147 | Teigwaren ohne Fett | 0.21 | 0.11 | 0.25 | 0.09 | 0.23 | 0.10 | 0.16 | 0.11 |
| 1471 | Spinal 100 | 0.21 | 0.11 | 0.25 | 0.09 | 0.23 | 0.10 | 0.16 | 0.11 |
| 1471 | | 0.21 | 0.11 | 0.25 | 0.09 | 0.23 | 0.10 | 0.16 | 0.11 |
| 148 | Gemüsekonserve | 0.68 | 0.34 | 0.76 | 0.26 | 0.69 | 0.30 | 0.70 | 0.46 |
| 1481 | Gemüse in Essig | 0.75 | 0.38 | 0.83 | 0.32 | 0.82 | 0.36 | 0.89 | 0.61 |
| 1481 | | 0.75 | 0.38 | 0.83 | 0.32 | 0.82 | 0.36 | 0.89 | 0.61 |

PREISINDEX FÜR DIE LEBENSHALTUNG
BASISSCHEMA 2 HALBJAHR 1990/1. HALBJAHR 1991

SEN Nr. NARE, LEISTUNG

ALLE ANBEITENEN 4 PERSONEN, BIS 4 PERSONEN, BIS 2 PERSONEN, 1
HEIMHAUSHAUSE 1 KÖCHEN, EINZELN, MITTEL, EINZELN, 1 HEIMHAUSHAUSE 1
Wohnungsanteil Wohnungsanteil Wohnungsanteil Wohnungsanteil Wohnungsanteil Wohnungsanteil
zu 80 zu Provision 1 zu 80 zu Provision 1 zu 80 zu Provision 1 zu 80 zu Provision 1

| SEN Nr. | NARE, LEISTUNG | 1990 | 1991 | 1990 | 1991 | 1990 | 1991 | 1990 | 1991 | 1990 | 1991 |
|---------|--|-------|-------|-------|-------|-------|-------|-------|-------|------|------|
| 1401 | Brotball, in Glasern, tafelfertig, Markenware | 0 22 | 0 11 | 0 27 | 0 09 | 0 29 | 0 10 | 0 17 | 0 12 | | |
| 1401 | Wolfsbrotbällchen 1 nicht in Scherben 1, in Glasern | 0 53 | 0 27 | 0 44 | 0 23 | 0 39 | 0 26 | 0 42 | 0 29 | | |
| 1402 | Sauerbrat u. a. | 0 21 | 0 11 | 0 25 | 0 09 | 0 23 | 0 10 | 0 17 | 0 12 | | |
| 1402 | Sauerbrat, in Dosen, Markenware | 0 21 | 0 11 | 0 25 | 0 09 | 0 23 | 0 10 | 0 17 | 0 12 | | |
| 1403 | Pilchsaucereen | 0 59 | 0 29 | 0 59 | 0 29 | 0 84 | 0 37 | 0 39 | 0 27 | | |
| 1403 | Champignons, in Stück, 1. Wahl in Dosen | 0 59 | 0 30 | 0 59 | 0 29 | 0 84 | 0 37 | 0 39 | 0 27 | | |
| 1403 | | 1 40 | 0 75 | 1 02 | 0 63 | 1 09 | 0 76 | 1 19 | 0 83 | | |
| 1405 | Erbsensaucereen | 0 57 | 0 29 | 0 70 | 0 24 | 0 40 | 0 30 | 0 46 | 0 32 | | |
| 1405 | Junge Erbsen, sehr fein, in Dosen, 16 Nern | 0 91 | 0 44 | 1 12 | 0 39 | 1 01 | 0 44 | 0 73 | 0 51 | | |
| 1405 | Erbsen mit Karotten (Möhren), in Dosen | 0 94 | 0 40 | 1 18 | 0 40 | 1 10 | 0 40 | 0 76 | 0 53 | | |
| 1407 | Bohnensaucereen | 0 94 | 0 40 | 1 14 | 0 40 | 1 10 | 0 40 | 0 76 | 0 53 | | |
| 1407 | Große Bohnen (Breckbohnen), in Dosen, 16 Nern | 0 87 | 0 35 | 1 01 | 0 35 | 0 76 | 0 35 | 0 60 | 0 43 | | |
| 1409 | Sonstige Bohnensaucereen | 0 44 | 0 27 | 0 70 | 0 24 | 0 40 | 0 21 | 0 44 | 0 31 | | |
| 1409 | Stangenspagel, Espartagere, in Dosen | 0 25 | 0 12 | 0 31 | 0 10 | 0 32 | 0 12 | 0 20 | 0 14 | | |
| 1409 | Tomatensauce, in Dosen in etwa 200 g | 0 14 | 0 08 | 0 21 | 0 07 | 0 21 | 0 09 | 0 10 | 0 10 | | |
| 1409 | Anderer Bohnensaucereen | 0 16 | 0 08 | 0 21 | 0 07 | 0 21 | 0 09 | 0 10 | 0 10 | | |
| 1409 | Leberwurst ausgetriebe Nussstrickle | 0 16 | 0 08 | 0 21 | 0 07 | 0 21 | 0 09 | 0 10 | 0 10 | | |
| 1409 | | 47 50 | 24 06 | 62 56 | 21 61 | 59 40 | 29 07 | 46 07 | 22 50 | | |
| 151 | Brot u. a. Backwaren | 29 18 | 14 77 | 34 94 | 12 77 | 36 75 | 15 70 | 26 21 | 10 17 | | |
| 151 | Aus Brotteig | 4 32 | 2 19 | 5 77 | 2 00 | 5 53 | 2 41 | 3 04 | 2 07 | | |
| 1511 | Waidbrot (auch Toastbrot) | 2 42 | 1 23 | 3 25 | 1 12 | 3 16 | 1 30 | 2 21 | 1 53 | | |
| 1511 | Waidbrot | 1 09 | 0 56 | 2 52 | 0 87 | 2 57 | 1 03 | 1 65 | 1 10 | | |
| 1511 | Waidbrot, in Scherben, in Packungen in 500 g | 12 75 | 6 76 | 16 45 | 5 77 | 16 53 | 7 19 | 12 25 | 6 50 | | |
| 1512 | Roggen- und Weizenbrot (ohne Schrot und Vollkornbrot) | 2 53 | 1 28 | 3 05 | 1 06 | 3 03 | 1 32 | 2 20 | 1 55 | | |
| 1512 | Waisbrot | 7 01 | 3 55 | 8 09 | 2 94 | 8 03 | 3 64 | 6 25 | 4 30 | | |
| 1512 | Waisbrot | 4 21 | 2 13 | 5 11 | 1 77 | 5 07 | 2 21 | 3 70 | 2 61 | | |
| 1512 | Waisbrot | 2 09 | 1 04 | 2 50 | 0 88 | 2 52 | 1 10 | 1 85 | 1 28 | | |
| 1513 | Schrot und Vollkornbrot (einschl. Pumpernickel) | 2 09 | 1 04 | 2 50 | 0 88 | 2 52 | 1 10 | 1 85 | 1 28 | | |
| 1513 | Schrotbrot, Roggen Vollkornbrot, in Packungen in 500 g | 1 17 | 0 59 | 1 40 | 0 49 | 1 40 | 0 61 | 1 05 | 0 71 | | |
| 1515 | Knackebrot | 1 37 | 0 59 | 1 41 | 0 49 | 1 40 | 0 61 | 1 05 | 0 71 | | |
| 1515 | Roggen Knackebrot, in Packungen in etwa 200 oder 250 g | 7 05 | 2 97 | 10 47 | 3 62 | 10 27 | 4 47 | 7 20 | 4 99 | | |
| 1517 | Elezgebäck aus Brotteig | 7 05 | 2 97 | 10 47 | 3 62 | 10 27 | 4 47 | 7 20 | 4 99 | | |
| 1517 | Brotchen, Semmel (nur Wasserreste) | 10 49 | 7 23 | 20 15 | 6 70 | 17 13 | 7 45 | 15 29 | 10 61 | | |
| 154 | Feine Backwaren, Dauerbackwaren | 2 00 | 1 01 | 2 70 | 0 94 | 2 53 | 1 01 | 2 09 | 1 45 | | |
| 1541 | Teigwaren | 2 00 | 1 01 | 2 70 | 0 94 | 2 53 | 1 01 | 2 09 | 1 45 | | |
| 1541 | Teigwaren (für Obstbelag), Diskett, Durchmesser etwa 20 cm | 12 49 | 6 32 | 17 37 | 6 02 | 14 00 | 6 44 | 15 20 | 9 10 | | |
| 1542 | Teigwaren, Teigwaren und verwandte feine Backwaren | 0 56 | 2 51 | 6 35 | 2 20 | 5 36 | 2 33 | 6 70 | 3 32 | | |
| 1542 | Basenbackwaren, Mehl etwa 4 cm, Durchmesser etwa 20 cm | 0 57 | 2 51 | 6 37 | 2 21 | 5 46 | 2 30 | 6 87 | 3 30 | | |
| 1542 | Basenback (z. B. Braten, Bistchen, Plunder) | 3 16 | 1 70 | 4 65 | 1 63 | 3 90 | 1 75 | 3 56 | 2 46 | | |
| 1542 | Sandbacken, in Pastetenform, ohne Schokoladenguß, etwa 500 g | 5 01 | 1 96 | 5 37 | 1 86 | 4 02 | 2 44 | 5 37 | 3 72 | | |
| 157 | Dauerbackwaren | 0 06 | 0 44 | 1 21 | 0 42 | 2 00 | 0 71 | 3 02 | 0 71 | | |
| 1571 | Zweiback | 0 06 | 0 44 | 1 21 | 0 42 | 2 00 | 0 71 | 3 02 | 0 71 | | |
| 1571 | Zweiback, in Packungen in ca. 225 g, Markenware | 1 31 | 0 66 | 1 81 | 0 63 | 1 42 | 0 71 | 1 45 | 0 81 | | |
| 1575 | Hart- und Weichbrot (einschl. Rohsaucereen) | 1 31 | 0 66 | 1 81 | 0 63 | 1 42 | 0 71 | 1 45 | 0 81 | | |
| 1575 | Butterbrot (ungefüllt) in Packungen in ca. 175 g, Markenware | 1 70 | 0 86 | 2 25 | 0 81 | 2 22 | 1 02 | 2 09 | 1 06 | | |
| 1579 | Anderer Dauerbackwaren | 0 47 | 0 47 | 1 30 | 0 46 | 1 16 | 0 51 | 1 03 | 0 71 | | |
| 1579 | Salzstücken, in Beuteln in etwa 150 g | 0 43 | 0 37 | 1 01 | 0 35 | 1 16 | 0 51 | 1 04 | 0 71 | | |
| 1579 | Leibwaren | 26 40 | 10 44 | 52 22 | 10 44 | 47 21 | 20 35 | 22 22 | 23 06 | | |
| 16 | Zucker, Saucereen, Marmelade | 6 27 | 3 17 | 10 19 | 3 53 | 6 65 | 3 76 | 9 52 | 3 83 | | |
| 161 | Zucker (Roh- und Rohzucker) | 6 27 | 3 17 | 10 19 | 3 53 | 6 65 | 3 76 | 9 52 | 3 83 | | |
| 1611 | Zucker, Kristallraffinade | 6 27 | 3 17 | 10 19 | 3 53 | 6 65 | 3 76 | 9 52 | 3 83 | | |

PREISINDEX FÜR DIE LEBENSNAHRUNG
BASISMONAT 2. HALBJAH 1990/1. HALBJAH 1991

SEA No. NAME, LEBENS

ALLE ABDEUTEN * PERSONEN MIT * PERSONEN MIT * PERSONEN MIT *
VERBRAUCHTE * MORG. EINKAUF * MITL. EINKAUF * MORG. EINKAUF *
Bspungsanteil Bspungsanteil * Bspungsanteil Bspungsanteil * Bspungsanteil Bspungsanteil *
in DM in Prozente * in DM in Prozente * in DM in Prozente * in DM in Prozente *

| | | | | | | | | | |
|------|---|-------|-------|-------|-------|-------|-------|-------|-------|
| 1611 | Tee, Fertigfrüchte, in Packungen zu 1 kg, EG Kategorie 1 | 6.27 | 3.17 | 10.17 | 3.55 | 0.63 | 3.76 | 5.52 | 3.03 |
| 162 | Kakaoerzeugnisse (ohne Schokoladenerzeugnisse) | 0.70 | 0.30 | 0.29 | 0.10 | 0.07 | 0.03 | 0.04 | 0.03 |
| 1629 | Sonstige Kakaoerzeugnisse | 0.20 | 0.10 | 0.29 | 0.10 | 0.07 | 0.03 | 0.04 | 0.03 |
| 1629 | Kakao Schokoladetrink, in Packungen zu etwa 400 g | 0.20 | 0.10 | 0.29 | 0.10 | 0.07 | 0.03 | 0.04 | 0.03 |
| 163 | Schokoladen und Schokoladenerzeugnisse | 16.89 | 0.55 | 23.03 | 0.25 | 21.33 | 9.29 | 13.00 | 10.41 |
| 1631 | Tafelschokoladen | 0.75 | 0.43 | 12.34 | 0.27 | 13.76 | 5.99 | 9.67 | 6.71 |
| 1631 | Vollmilch Schokolade, in Tafeln, ungefüllt, Hartware | 0.75 | 0.43 | 12.34 | 0.27 | 13.76 | 5.99 | 9.67 | 6.71 |
| 1635 | Pralinen | 0.10 | 0.12 | 11.49 | 2.90 | 2.57 | 3.20 | 5.33 | 3.70 |
| 1635 | Pralinen, in Packungen zu etwa 200 - 250 g, Hartware | 0.10 | 0.12 | 11.49 | 2.90 | 2.57 | 3.20 | 5.33 | 3.70 |
| 163 | Zuckernüssen (ohne handverlei Früchte) | 1.40 | 0.71 | 2.27 | 0.79 | 1.93 | 0.04 | 1.73 | 0.05 |
| 1631 | Karamellen, Dragees o.ä. (ohne Schokoladendragées) | 1.40 | 0.71 | 2.27 | 0.79 | 1.93 | 0.04 | 1.73 | 0.05 |
| 1631 | Fruchtbambos, ungefüllt, einzeln verpackt, in Beuteln zu 1'000 - 500 g | 1.40 | 0.71 | 2.27 | 0.79 | 1.93 | 0.04 | 1.73 | 0.05 |
| 167 | Speiseeis | 0.59 | 0.30 | 12.50 | 4.24 | 11.20 | 0.07 | 6.91 | 4.79 |
| 1671 | Eiscreme | 0.59 | 0.30 | 12.50 | 4.24 | 11.20 | 0.07 | 6.91 | 4.79 |
| 1671 | Eiscreme, Frost Packler Art, Haushaltspackung zu etwa 500 ml | 0.52 | 0.4 | 0.75 | 0.26 | 0.67 | 0.29 | 0.41 | 0.20 |
| 1671 | Vanille-Eiscreme, 100g Melkstoff | 0.87 | 0.00 | 11.79 | 0.00 | 10.55 | 4.50 | 6.50 | 0.51 |
| 168 | Bienenhonig, Karamele, Obsttrakt, Beerenstrang u.ä. | 2.52 | 1.79 | 0.11 | 1.43 | 0.05 | 1.76 | 4.53 | 2.15 |
| 1681 | Bienenhonig | 1.02 | 0.93 | 1.96 | 0.40 | 2.02 | 0.00 | 2.76 | 1.57 |
| 1681 | Bienenhonig, in Gläsern zu etwa 500 g, mittlere Qualität | 1.02 | 0.93 | 1.96 | 0.40 | 2.02 | 0.00 | 2.76 | 1.57 |
| 1684 | Karamelle, Tafelware, Gelee, Obsttrakt | 1.55 | 0.70 | 1.09 | 0.49 | 2.02 | 0.00 | 2.26 | 1.57 |
| 1684 | Erdbeer Tafelware, in Gläsern zu 500 g | 1.55 | 0.70 | 1.09 | 0.49 | 2.02 | 0.00 | 2.26 | 1.57 |
| 1687 | Brotlaibstrich auf Mungelbrot, Beerenstrang | 0.13 | 0.00 | 0.16 | 0.06 | 0.01 | 0.00 | 0.01 | 0.01 |
| 1687 | Kakaohaltiger Brotlaibstrich, z.B. mit Mungelbrot mit Kakao, in Gläsern zu etwa 400g | 0.13 | 0.00 | 0.16 | 0.06 | 0.01 | 0.00 | 0.01 | 0.01 |
| 17 | Andere Nahrungsmittel (sonstige Fertiggerichte) | 22.90 | 11.63 | 10.63 | 10.63 | 29.25 | 12.74 | 17.44 | 12.25 |
| 171 | Wehl, Gerstl u.ä. Getreiderzeugnisse | 3.70 | 1.43 | 2.95 | 1.37 | 3.05 | 1.60 | 3.21 | 2.23 |
| 1711 | Weizenwehl, Type 405 | 1.36 | 0.69 | 1.41 | 0.99 | 1.54 | 0.07 | 1.50 | 1.10 |
| 1711 | Weizenwehl, Type 405, in Packungen zu 1 kg | 1.4 | 0.49 | 1.01 | 0.99 | 1.54 | 0.07 | 1.50 | 1.10 |
| 1713 | Haferfloeken u.ä. Hafererzeugnisse | 0.06 | 0.46 | 1.10 | 0.41 | 1.07 | 0.07 | 0.76 | 0.53 |
| 1713 | Haferfloeken, 1. Sorte, in Packungen zu etwa 500 g, Hartware | 0.06 | 0.46 | 1.10 | 0.41 | 1.07 | 0.07 | 0.76 | 0.53 |
| 1715 | Reis | 0.75 | 0.57 | 1.02 | 0.25 | 0.91 | 0.00 | 0.44 | 0.44 |
| 1715 | Reis (in Beuteln), Spitzenreis, in Packungen zu 250 g | 0.75 | 0.57 | 1.02 | 0.25 | 0.91 | 0.00 | 0.44 | 0.44 |
| 1719 | Wehl, Gerstl, Floeken u.ä. aus sonstigen Getreidearten | 0.25 | 0.13 | 0.34 | 0.12 | 0.35 | 0.14 | 0.23 | 0.16 |
| 1719 | Weizengerstl, in Packungen zu 500 g | 0.25 | 0.13 | 0.34 | 0.12 | 0.35 | 0.14 | 0.23 | 0.16 |
| 172 | Teewaren und Mischmittel sonstiger Art | 10.44 | 5.20 | 10.05 | 5.01 | 12.61 | 3.94 | 2.57 | 5.25 |
| 1721 | Teewaren | 2.41 | 1.22 | 3.26 | 1.17 | 3.00 | 1.31 | 2.81 | 1.44 |
| 1721 | Eisenerdele, in Packungen zu etwa 500 g, Hartware | 1.07 | 0.50 | 1.46 | 0.51 | 1.33 | 0.30 | 0.91 | 0.63 |
| 1721 | Spaghetts, in Packungen zu etwa 500 g | 1.34 | 0.40 | 1.00 | 0.66 | 1.67 | 0.73 | 1.17 | 0.81 |
| 1722 | Fruchtsuppen (auch Fruchtsuppenleer und Brüherzeugnisse, ohne saße Suppen) | 2.09 | 1.46 | 0.01 | 1.29 | 3.51 | 1.53 | 1.93 | 1.54 |
| 1722 | Fertige Suppen in Beuteln, z.B. Bandfleischsuppe, Beutel für 4 Teller | 2.09 | 1.46 | 0.01 | 1.29 | 3.51 | 1.53 | 1.93 | 1.54 |
| 1723 | Puddingpulver u.ä. | 3.76 | 1.90 | 1.70 | 1.70 | 0.44 | 1.93 | 2.52 | 1.75 |
| 1723 | Puddingpulver z. Backen Vanilleschokolade, Beutel 1. 1/2l Milch, Preis zu 3 x 5 St., Hartware | 3.76 | 1.90 | 1.70 | 1.70 | 0.44 | 1.93 | 2.52 | 1.75 |
| 1726 | Stärke | 0.07 | 0.00 | 1.20 | 0.42 | 1.04 | 0.05 | 0.62 | 0.43 |
| 1726 | Speisestärke, in Packungen zu etwa 400 g, Hartware | 0.07 | 0.00 | 1.20 | 0.42 | 1.04 | 0.05 | 0.62 | 0.43 |
| 1737 | Wesli, Corallines u.ä. | 0.51 | 0.20 | 0.75 | 0.25 | 0.64 | 0.20 | 0.29 | 0.27 |
| 1737 | Corallines, in Packungen zu etwa 375 g | 0.51 | 0.20 | 0.75 | 0.25 | 0.64 | 0.20 | 0.29 | 0.27 |
| 175 | Gelee, Süden und verarbeitete Back- und Speisestärke | 6.00 | 3.07 | 0.42 | 2.93 | 7.67 | 3.30 | 0.99 | 3.46 |

PREISINDEX FÜR DIE LEBENSHALTUNG
WAGUNGSSEKTOR 2, HALBJAHR 1990/1 HALBJAHR 1991

SEA Nr. BARE, LEISTUNG

ALLE ARBEITEN 1 PERSONEN, MIT 4 PERSONEN, MIT 2 PERSONEN, MIT 1 PERSON
 HINZUSHALTE 1 HINZUSHALTE 1 HINZUSHALTE 1 HINZUSHALTE 1
 Wagnungsanteil Wagnungsanteil Wagnungsanteil Wagnungsanteil Wagnungsanteil Wagnungsanteil
 in BR in Provision in BR in Provision in BR in Provision in BR in Provision

| SEA Nr. | BARE, LEISTUNG | 1990 | 1991 | 1990 | 1991 | 1990 | 1991 | 1990 | 1991 |
|---------|---|--------|-------|---------|------|---------|-------|-------|-------|
| 1751 | Gelee | 1,55 | 0,70 | 2,25 | 0,70 | 2,02 | 0,90 | 1,24 | 0,86 |
| 1751 | Gebackener weißer Pfeffer, in Streudosen oder Glasern mit etwa 40 g feingemahltem Pfeffer | 0,59 | 0,50 | 1,44 | 0,50 | 1,29 | 0,56 | 0,80 | 0,55 |
| 1751 | Paprika, in Streudosen oder Glasern | 0,56 | 0,20 | 0,01 | 0,20 | 0,33 | 0,32 | 0,44 | 0,31 |
| 1752 | Speisesalz | 0,42 | 0,21 | 0,41 | 0,21 | 0,54 | 0,23 | 0,33 | 0,23 |
| 1752 | Speisesalz, ohne Zusätze, in Packungen zu 500 g | 0,42 | 0,21 | 0,41 | 0,21 | 0,54 | 0,23 | 0,33 | 0,23 |
| 1752 | Essig | 0,55 | 0,20 | 0,00 | 0,20 | 0,72 | 0,31 | 0,44 | 0,31 |
| 1752 | Weinessig, in Flaschen zu 0,75 l | 0,55 | 0,20 | 0,00 | 0,20 | 0,72 | 0,31 | 0,44 | 0,31 |
| 1754 | Wurzen, Wurzelstöcke, Sößeln (ohne saße Sößeln) | 1,34 | 0,68 | 1,71 | 0,68 | 1,57 | 0,67 | 1,07 | 0,74 |
| 1754 | Süßholzwurzel, in Flaschen zu 250 g | 0,29 | 0,15 | 0,42 | 0,15 | 0,34 | 0,14 | 0,23 | 0,16 |
| 1754 | Tomatenbraten, in Flaschen zu 300 g | 1,05 | 0,52 | 1,29 | 0,45 | 1,14 | 0,51 | 0,81 | 0,50 |
| 1754 | Tomatenbraten, in Flaschen zu 300 g | 0,50 | 0,25 | 0,44 | 0,22 | 0,44 | 0,20 | 0,47 | 0,23 |
| 1755 | Mayonnaise, Salatmayonnaise, Remoulade u. a. pasteurisierte mayonnaiseähnliche Erzeugnisse | 0,50 | 0,25 | 0,44 | 0,22 | 0,44 | 0,20 | 0,47 | 0,23 |
| 1755 | Mayonnaise, 100 Fettgehalt, in Glasern zu 250 g | 0,50 | 0,25 | 0,44 | 0,22 | 0,44 | 0,20 | 0,47 | 0,23 |
| 1756 | Süßstoffe, Zuckeraustauschstoffe (auch Fruchtsücker) | 0,52 | 0,27 | 0,72 | 0,25 | 0,70 | 0,30 | 0,40 | 0,23 |
| 1756 | Süßstoff Tabletten, in Packungen zu etwa 100 Stück | 0,14 | 0,07 | 0,16 | 0,06 | 0,15 | 0,07 | 0,12 | 0,08 |
| 1757 | Vanillinzucker, Backhefe, Pulver, mittel, grob u. a. | 0,14 | 0,07 | 0,16 | 0,06 | 0,15 | 0,07 | 0,12 | 0,08 |
| 1757 | Backpulver, in Packungen zu etwa 3 oder 5 Beuteln | 1,05 | 0,52 | 1,29 | 0,45 | 1,14 | 0,51 | 0,81 | 0,50 |
| 1759 | Sonstige Speisestoffe | 1,55 | 0,55 | 1,52 | 0,52 | 1,24 | 0,40 | 0,90 | 0,50 |
| 1759 | Seife, in Glasern zu etwa 250 g | 1,1 | 0,72 | 1,52 | 0,52 | 2,02 | 1,23 | 0,90 | 0,90 |
| 177 | Sauglings- und Kleinkindernahrung | 0,00 | 0,40 | 0,06 | 0,30 | 1,10 | 0,40 | 0,00 | 0,00 |
| 1772 | Milchbrust | 0,00 | 0,40 | 0,06 | 0,30 | 1,10 | 0,40 | 0,00 | 0,00 |
| 1772 | Baby Milchmischung, Pulverform, in Packungen zu etwa 1000 g | 0,62 | 0,32 | 0,67 | 0,23 | 1,25 | 0,54 | 0,80 | 0,80 |
| 1775 | Mit Fleisch oder Fischfleisch | 0,62 | 0,32 | 0,67 | 0,23 | 1,25 | 0,54 | 0,80 | 0,80 |
| 1775 | Sünderkost, Sauglingsnahrung (ab 5. Monat), Gemüse mit Fleisch, portioniert, in Glasern zu 190 g | 1,03 | 0,53 | 2,30 | 0,70 | 2,27 | 0,99 | 1,09 | 1,31 |
| 178 | Fertiggerichte (ohne Fleisch, Fisch, Kartoffel, Gemüse und Wurzelsalat) | 0,20 | 0,10 | 0,24 | 0,08 | 0,24 | 0,10 | 0,20 | 0,10 |
| 1781 | Konservensuppen und Eintöpfe | 0,20 | 0,10 | 0,24 | 0,08 | 0,24 | 0,10 | 0,20 | 0,10 |
| 1781 | Suppe in Dosen, gute Qualität, z. B. Schwenkschwanzsuppe, Dose zu etwa 400 g Inhalt | 0,21 | 0,16 | 0,30 | 0,12 | 0,34 | 0,15 | 0,25 | 0,17 |
| 1782 | Konservenfertiggericht in Verbindung mit Teigwaren | 0,21 | 0,16 | 0,30 | 0,12 | 0,34 | 0,15 | 0,25 | 0,17 |
| 1782 | Eier Nudeln mit Pastetenfüllung in Tomatensauce | 1,22 | 0,67 | 1,40 | 0,50 | 1,49 | 0,74 | 1,04 | 1,00 |
| 1785 | Tiefgefrorene Fertiggerichte | 1,22 | 0,67 | 1,40 | 0,50 | 1,49 | 0,74 | 1,04 | 1,00 |
| 1785 | Pizza, in Packungen zu etwa 300 g, Tiefkühlkost | 1,4 05 | 0,72 | 1,59 15 | 0,51 | 1,59 33 | 0,74 | 1,04 | 0,92 |
| 18 | Getränke, Tabakwaren | 11,95 | 6,04 | 17,40 | 6,00 | 15,02 | 6,00 | 7,12 | 6,92 |
| 181 | Frucht- und Gemüsesäfte, Fruchtkläre, Sirupe und süßholzwurzelhaltige Fruchtsäfte aus Rohmaterial | 4,49 | 2,27 | 6,42 | 2,27 | 5,95 | 2,59 | 2,67 | 1,85 |
| 1811 | Apfelsaft, 0,7 u. 1 l Flaschen (in Flaschenpfand) u. in standardisierten Packg., mittl. Qualität | 4,49 | 2,27 | 6,42 | 2,27 | 5,95 | 2,59 | 2,67 | 1,85 |
| 1812 | Fruchtsäfte aus Zitrusfrüchten | 4,43 | 3,25 | 9,47 | 3,20 | 8,52 | 3,71 | 3,04 | 2,44 |
| 1812 | Orangensaft, in 0,7 u. 1 l Flaschen (ohne Flaschenpfand) u. in standardisierten Packungen | 4,43 | 3,25 | 9,47 | 3,20 | 8,52 | 3,71 | 3,04 | 2,44 |
| 1815 | Fruchtkläre | 0,77 | 0,39 | 1,13 | 0,39 | 1,01 | 0,44 | 0,45 | 0,31 |
| 1815 | Johannisbrommektar, sirup, u. a. Zusatz, Süßholz, 0,7 l Fl. in Flaschenpfand) u. in stndl. Packg. | 0,77 | 0,39 | 1,13 | 0,39 | 1,01 | 0,44 | 0,45 | 0,31 |
| 1818 | Gemüsesäfte und Tränke | 0,26 | 0,13 | 0,30 | 0,13 | 0,34 | 0,15 | 0,16 | 0,11 |
| 1818 | Kartoffelsaft, ca. 0,5 l | 0,26 | 0,13 | 0,30 | 0,13 | 0,34 | 0,15 | 0,16 | 0,11 |
| 182 | Andere alkoholfreie Getränke (ohne Milch, Kaffee, Tee, Kakao) | 20,05 | 10,15 | 20,56 | 9,80 | 25,50 | 11,11 | 11,04 | 10,21 |
| 1821 | Isotrophen | 5,90 | 3,03 | 6,52 | 2,95 | 7,65 | 3,33 | 3,55 | 2,46 |

Sektor, 0
19.03.92

PREISINDEX FÜR DIE LEBENSERHALTUNG
WAGMESSERNA 2, HALBJAHRE 1990/1 HALBJAHRE 1991

SIN Nr. WARE, LEISTUNG

ALLE ANDEUTEN 1 PERSONENNR. MIT 1 PERSONENNR. MIT 2 PERSONENNR. 1
HEIMHAUSHALTE 1 HEIMHAUSHALTE 1 HEIMHAUSHALTE 1 HEIMHAUSHALTE 1
Waggonanteil Waggonanteil 1 Waggonanteil Waggonanteil 1 Waggonanteil Waggonanteil 1
in DM in Pro mille 1 in DM in Pro mille 1 in DM in Pro mille 1 in DM in Pro mille 1

| SIN Nr. | WARE, LEISTUNG | 1990 | 1991 | 1990 | 1991 | 1990 | 1991 | 1990 | 1991 |
|---------|---|-------|-------|--------|-------|-------|-------|-------|-------|
| 1021 | Mineralwasser, in 0,7 l Flaschen (ohne Flaschenpfand) | 5 98 | 3 82 | 0 52 | 2 95 | 7 65 | 3 22 | 3 55 | 2 46 |
| 1023 | Fruchtsaftgetränke (ohne diätetische Erfrischungsgetränke) | 8 87 | 4 86 | 11 92 | 2 95 | 10 21 | 4 45 | 4 74 | 3 29 |
| 1023 | Erfrischungsgetränk o. Fruchtsaftgetränk, Kohlensäurehaltig, 0,7 l Fl. (ohne Flaschenpfand) | 8 87 | 4 86 | 11 92 | 2 95 | 10 21 | 4 45 | 4 74 | 3 29 |
| 1025 | Limonaden, koffeinhaltig | 6 85 | 3 86 | 0 67 | 2 99 | 7 65 | 3 33 | 3 55 | 2 46 |
| 1025 | Erfrischungsgetränk, koffeinhaltig(o. Fruchtsaftgetränk), in 1 l Flaschen (in Flaschenpfand) | 6 85 | 3 86 | 0 67 | 2 99 | 7 65 | 3 33 | 3 55 | 2 46 |
| 103 | Kaffeeartikel und sonstige Erzeugnisse | 0 20 | 0 10 | 0 32 | 0 11 | 0 27 | 0 12 | 0 42 | 0 43 |
| 1033 | Arabische Erzeugnisse | 0 20 | 0 10 | 0 32 | 0 11 | 0 27 | 0 12 | 0 42 | 0 43 |
| 1035 | Pflanzkaffee, in Aufgußbeuteln in je 2,5 g, in Packungen in 25 Beuteln | 9 20 | 0 10 | 0 32 | 0 11 | 0 27 | 0 12 | 0 42 | 0 43 |
| 104 | Kaffee | 17 14 | 4 14 | 11 39 | 3 94 | 11 69 | 5 00 | 13 73 | 9 33 |
| 1041 | Kostkaffee | 11 72 | 5 83 | 10 86 | 3 76 | 11 11 | 4 80 | 11 06 | 9 88 |
| 1041 | Bohnenkaffee, gebacken, in Packungen in 500 g, mittlere Qualität | 10 86 | 5 40 | 10 14 | 3 52 | 10 53 | 4 59 | 12 39 | 8 40 |
| 1041 | Bohnenkaffee, vollkoffeinhaltig, in Packungen in 500 g | 0 76 | 0 27 | 0 74 | 0 24 | 0 50 | 0 25 | 0 49 | 0 40 |
| 1041 | Bohnenkaffee, vollkoffeinhaltig, in Packungen in 500 g | 0 57 | 0 29 | 0 55 | 0 18 | 0 58 | 0 29 | 0 45 | 0 45 |
| 1045 | Kaffee Extrakte | 0 57 | 0 29 | 0 55 | 0 18 | 0 58 | 0 29 | 0 45 | 0 45 |
| 1045 | Instant Bohnenkaffee, in Gläsern in 100 g | 0 57 | 0 29 | 0 55 | 0 18 | 0 58 | 0 29 | 0 45 | 0 45 |
| 105 | Tea | 0 96 | 0 45 | 1 07 | 0 37 | 0 91 | 0 39 | 1 09 | 0 76 |
| 1051 | Schwarzer Tee (Orange Pekoe 1, in Packungen in 100 g, mittlere Qualität) | 0 26 | 0 10 | 0 42 | 0 15 | 0 37 | 0 16 | 0 46 | 0 31 |
| 1051 | Schwarzer Tee, in Aufgußbeuteln in je 1,75 g, in Packungen in 5 Beuteln | 0 14 | 0 27 | 0 44 | 0 22 | 0 50 | 0 23 | 0 45 | 0 45 |
| 1051 | Schwarzer Tee, in Aufgußbeuteln in je 1,75 g, in Packungen in 5 Beuteln | 15 11 | 7 65 | 17 13 | 5 93 | 17 35 | 7 56 | 16 85 | 11 70 |
| 106 | Spirituosen | 0 00 | 2 42 | 5 44 | 1 08 | 5 51 | 2 40 | 5 36 | 3 72 |
| 1061 | Brennspirituosen aus Weizen | 0 00 | 2 42 | 5 44 | 1 08 | 5 51 | 2 40 | 5 36 | 3 72 |
| 1061 | Weizenbrand, in 0,7 l Flaschen, gute Qualität | 3 84 | 1 94 | 4 36 | 1 51 | 4 41 | 1 92 | 4 70 | 2 97 |
| 1061 | Kornbrennspirituosen | 3 84 | 1 94 | 4 36 | 1 51 | 4 41 | 1 92 | 4 70 | 2 97 |
| 1063 | Doppelkorn oder Tafelkorn, 30%, in 0,7 l Flaschen | 4 70 | 2 12 | 4 76 | 1 65 | 4 82 | 2 19 | 4 40 | 3 25 |
| 1063 | Liköre | 4 70 | 2 12 | 4 76 | 1 65 | 4 82 | 2 19 | 4 40 | 3 25 |
| 1063 | Erstherlikör, inländisch, mit mindestens 30% Alkoholgehalt, in 0,7 l Flaschen, Markenware | 2 27 | 1 15 | 2 57 | 0 89 | 2 41 | 1 14 | 2 53 | 1 76 |
| 1069 | Sonstige Spirituosen | 2 27 | 1 15 | 2 57 | 0 89 | 2 41 | 1 14 | 2 53 | 1 76 |
| 1069 | Scotch Whisky, in 0,7 l Flaschen, gute Lagerware | 2 27 | 1 15 | 2 57 | 0 89 | 2 41 | 1 14 | 2 53 | 1 76 |
| 107 | Bier | 27 85 | 14 89 | 34 56 | 11 97 | 35 44 | 15 53 | 27 84 | 15 84 |
| 1071 | Flaschenbier | 27 85 | 14 89 | 34 56 | 11 97 | 35 44 | 15 53 | 27 84 | 15 84 |
| 1071 | Flaschenbier, gängige Sorte, (1) 10% Stammwürzegehalt, 0,33 o. 0,5 l Flaschen (in 1 l Pfand) | 27 85 | 14 89 | 34 56 | 11 97 | 35 44 | 15 53 | 27 84 | 15 84 |
| 108 | Tranben- und Feuchtwasser | 12 50 | 6 83 | 14 41 | 5 48 | 13 94 | 6 89 | 10 75 | 7 48 |
| 1081 | Weißwein | 5 35 | 2 81 | 6 74 | 2 23 | 5 73 | 2 50 | 4 41 | 3 84 |
| 1081 | Weißwein, inländisch, Bestwein o. a. d. 1. Preiskategorie (100% Weizen), in 0,7 l Fl., letzter Jahrgang | 5 35 | 2 81 | 6 74 | 2 23 | 5 73 | 2 50 | 4 41 | 3 84 |
| 1083 | Andere Weinbrennspirituosen | 2 99 | 1 51 | 3 44 | 1 26 | 3 12 | 1 36 | 2 39 | 1 64 |
| 1083 | Wolfsbranntwein, ausländisch, Tafelwein, in 0,7 oder 1 l Flaschen | 2 99 | 1 51 | 3 44 | 1 26 | 3 12 | 1 36 | 2 39 | 1 64 |
| 1085 | Tranbrennspirituosen | 4 96 | 2 51 | 6 83 | 2 09 | 5 11 | 2 23 | 3 95 | 2 74 |
| 1085 | Deutscher Sekt (ohne Obstschäumen), einschli. Sektschorer, in 0,75 l Fl., Markenware | 4 96 | 2 51 | 6 83 | 2 09 | 5 11 | 2 23 | 3 95 | 2 74 |
| 109 | Tabakwaren | 33 35 | 16 77 | 32 11 | 11 13 | 30 10 | 16 63 | 14 77 | 10 25 |
| 1091 | Zigaretten | 32 40 | 16 42 | 31 04 | 10 83 | 27 00 | 16 46 | 13 51 | 9 25 |
| 1091 | Zigaretten (mit Filter), in Packungen in 10 Stück | 32 40 | 16 42 | 31 04 | 10 83 | 27 00 | 16 46 | 13 51 | 9 25 |
| 1093 | Zigaretten | 0 25 | 0 12 | 0 85 | 0 07 | 0 07 | 0 01 | 1 02 | 0 71 |
| 1093 | Zigaretten, Zigarillos | 0 25 | 0 12 | 0 85 | 0 07 | 0 07 | 0 01 | 1 02 | 0 71 |
| 1097 | Rauch-, Kau- und Schnupftabak | 0 42 | 0 21 | 0 22 | 0 08 | 0 24 | 0 14 | 0 44 | 0 31 |
| 1097 | Tabak, Feinschnitt | 0 42 | 0 21 | 0 22 | 0 08 | 0 24 | 0 14 | 0 44 | 0 31 |
| 19 | Verzehr von Speisen und Getränken in Kantinen, Gaststätten u. a. | 81 56 | 41 30 | 120 49 | 41 57 | 95 99 | 41 77 | 36 51 | 23 32 |
| 191 | Verzehr von Speisen in Kantinen | 40 89 | 20 69 | 69 69 | 24 14 | 53 10 | 23 16 | 2 00 | 1 39 |
| 1911 | Verzehr von Speisen in Kantinen | 40 89 | 20 69 | 69 69 | 24 14 | 53 10 | 23 16 | 2 00 | 1 39 |

SEA Nr. NAME, LEISTUNG

ALLE ANDEITEN: 4 PERSONEN NH, 4 PERSONEN NH, NH + 2 PERSONEN NH
 WEINHALTIG: 4 PERSONEN NH, 4 PERSONEN NH, WEINHALTIG: 4 PERSONEN NH, WEINHALTIG: 4 PERSONEN NH
 WAGUNGSANTEIL WAGUNGSANTEIL WAGUNGSANTEIL WAGUNGSANTEIL WAGUNGSANTEIL WAGUNGSANTEIL WAGUNGSANTEIL WAGUNGSANTEIL
 in DM in Prozente in DM in Prozente in DM in Prozente in DM in Prozente in DM in Prozente in DM in Prozente

| | | | | | | | | | | |
|------|--|--|--------|-------|--------|-------|--------|-------|--------|-------|
| 1911 | | Werkbrotessen, Taggeld für vier Hiltagesessen | 21,22 | 15,85 | 42,51 | 15,87 | 32,60 | 14,20 | 2,00 | 1,39 |
| 1911 | | Schulspension, Taggeld für vier Hiltagesessen | 9,57 | 4,84 | 24,10 | 9,07 | 20,50 | 0,76 | 0,00 | 0,00 |
| 194 | Verzehr von Speisen in Gaststätten | | 31,10 | 15,75 | 47,74 | 16,33 | 34,89 | 14,83 | 23,75 | 17,04 |
| 1941 | Verzehr von Fleischgerichten | | 22,22 | 11,25 | 34,00 | 11,00 | 24,70 | 10,70 | 10,83 | 12,50 |
| 1941 | | Weniger Schmalz / Halbsschmalz / mit Beilage | 2,81 | 1,95 | 5,82 | 2,02 | 4,37 | 1,90 | 3,12 | 2,14 |
| 1941 | | Schmalzintertorte mit Beilage | 7,45 | 3,72 | 11,30 | 3,91 | 6,94 | 3,82 | 5,77 | 0,00 |
| 1941 | | Rumpsteak mit Beilage | 5,49 | 2,00 | 8,75 | 3,03 | 6,10 | 2,56 | 4,70 | 3,29 |
| 1941 | | Gulasch mit Beilage | 5,3 | 2,70 | 8,20 | 2,84 | 5,29 | 2,30 | 4,40 | 3,03 |
| 1942 | Verzehr von Fischgerichten | | 2,85 | 1,95 | 5,82 | 2,03 | 4,04 | 1,76 | 3,30 | 2,32 |
| 1942 | | Serfschitz R. Filet u. Kabeljau, Seelachs, Bolbarsch, Schellfisch (gebrüht/gebraten u. Beilage) | 3,85 | 1,95 | 5,93 | 2,05 | 4,00 | 1,76 | 3,30 | 2,32 |
| 1940 | Verzehr von Suppen und Eintöpfen | | 2,87 | 1,85 | 2,39 | 1,10 | 2,17 | 0,94 | 1,00 | 1,25 |
| 1940 | | Tagessuppe | 2,87 | 1,85 | 2,19 | 1,10 | 2,17 | 0,94 | 1,00 | 1,25 |
| 1940 | Verzehr von Gerichten sonstiger Art | | 2,96 | 1,50 | 4,56 | 1,50 | 3,10 | 1,25 | 2,50 | 1,79 |
| 1942 | | Eisensuppe (Spiegelglas, Backen, Beilintertorte Beilage) | 2,96 | 1,50 | 4,56 | 1,50 | 3,10 | 1,25 | 2,50 | 1,79 |
| 197 | Verzehr von Getränken in Kantinen, Gaststätten u. a. | | 9,57 | 0,86 | 11,24 | 2,90 | 0,72 | 2,70 | 0,76 | 0,87 |
| 1921 | Verzehr von Kaffee, Tee, Kakao u. a. | | 2,81 | 1,42 | 3,31 | 1,15 | 2,56 | 1,11 | 2,50 | 1,79 |
| 1921 | | Bohnenkaffee | 2,81 | 1,42 | 3,31 | 1,15 | 2,56 | 1,11 | 2,50 | 1,79 |
| 1922 | Verzehr von Frucht- und Gemüsesäften | | 0,42 | 0,22 | 0,51 | 0,10 | 0,40 | 0,17 | 0,40 | 0,20 |
| 1922 | | Apfelsaft | 0,42 | 0,22 | 0,51 | 0,10 | 0,40 | 0,17 | 0,40 | 0,20 |
| 1922 | Verzehr von anderen alkoholischen Getränken | | 1,37 | 0,55 | 1,25 | 0,44 | 0,92 | 0,42 | 0,97 | 0,17 |
| 1923 | | Erfrischungsgetränk, koffeinhaltig (0,2 l) | 0,96 | 0,49 | 1,12 | 0,29 | 0,87 | 0,30 | 0,87 | 0,40 |
| 1923 | | Mineralwasser | 0,11 | 0,06 | 0,13 | 0,05 | 0,10 | 0,04 | 0,10 | 0,07 |
| 1924 | Verzehr von Spirituosen | | 1,80 | 0,96 | 2,20 | 0,76 | 1,71 | 0,74 | 1,72 | 1,19 |
| 1924 | | Deutscher Branntwein (sog. "Harzer"), Markenware | 0,80 | 0,43 | 0,90 | 0,34 | 0,76 | 0,23 | 0,77 | 0,53 |
| 1924 | | Deutscher Weinbrand, Markenware | 1,00 | 0,53 | 1,27 | 0,42 | 0,95 | 0,41 | 0,95 | 0,66 |
| 1925 | Verzehr von Bier | | 1,75 | 0,89 | 2,06 | 0,71 | 1,59 | 0,69 | 1,60 | 1,11 |
| 1925 | | Bier im Ausschank (etwa 0,25 l oder in der Flasche 0,25 l) | 1,75 | 0,89 | 2,06 | 0,71 | 1,59 | 0,69 | 1,60 | 1,11 |
| 1927 | Verzehr von Trauben- und Fruchtweinen | | 1,43 | 0,82 | 1,91 | 0,66 | 1,49 | 0,65 | 1,49 | 0,83 |
| 1927 | | Reiner Ausschanktrauben-, Qualitätswein mit zulässiger Profundität (0,80 Liter) | 1,02 | 0,52 | 1,23 | 0,42 | 0,94 | 0,41 | 0,90 | 0,63 |
| 1927 | | Markenwein (0,75 Liter) | 0,40 | 0,30 | 0,70 | 0,24 | 0,55 | 0,24 | 0,55 | 0,20 |
| 2 | Bekleidung, Schuhe | | 190,21 | 96,27 | 285,70 | 90,95 | 219,00 | 93,02 | 183,81 | 71,46 |
| 21 | Herrnenoberbekleidung (ohne Sportbekleidung) | | 28,63 | 19,54 | 57,93 | 20,00 | 39,99 | 17,43 | 23,72 | 14,46 |
| 210 | Anzüge (ohne Arbeitsanzüge) | | 2,82 | 1,94 | 6,96 | 2,42 | 4,50 | 1,90 | 1,54 | 1,00 |
| 2110 | Aus Wolle und feinen Tierhaaren | | 0,50 | 0,25 | 0,91 | 0,32 | 0,50 | 0,25 | 0,20 | 0,14 |
| 2111 | | Straßenanzug f. Herren, 2 Hlg., reine Schurw. (100%), Vorderhosenfalter, gute Verarbeitung, Gr. 50 | 0,50 | 0,25 | 0,91 | 0,32 | 0,50 | 0,25 | 0,20 | 0,14 |
| 2115 | Aus zellulosefaserigen, synthetischen Fasern und Fäden | | 3,32 | 1,60 | 6,05 | 2,10 | 3,96 | 1,73 | 1,34 | 0,94 |
| 2115 | | Straßenanzug f. Herren, 2 Hlg., Mischgew. 55% synth. Faser, 45% Schurw., mittl. Qual., Gr. 50 | 3,32 | 1,60 | 6,05 | 2,10 | 3,96 | 1,73 | 1,34 | 0,94 |
| 212 | Sakko und Jackett (ohne Strick- und Arbeitsjacken) | | 15,75 | 7,87 | 21,92 | 7,60 | 14,67 | 6,29 | 12,42 | 8,62 |
| 2121 | Aus Wolle und feinen Tierhaaren | | 6,83 | 3,45 | 11,22 | 3,89 | 7,69 | 3,33 | 3,76 | 2,61 |
| 2121 | | Herrnen Sakko, Blazer, reine Schurwolle (100%), gute Verarbeitung, Gr. 50 | 6,83 | 3,45 | 11,22 | 3,89 | 7,69 | 3,33 | 3,76 | 2,61 |
| 2127 | Aus Leder | | 4,72 | 4,97 | 10,70 | 3,71 | 6,98 | 3,00 | 6,66 | 6,01 |
| 2127 | | Herrnen Lederjacke, Mappaleder, sportlich gerader Schnitt, gefaltet Gr. 50 | 4,72 | 4,97 | 10,70 | 3,71 | 6,98 | 3,00 | 6,66 | 6,01 |
| 213 | Hosen, Lang (ohne Arbeitshosen) | | 8,46 | 4,23 | 12,67 | 4,39 | 9,87 | 4,44 | 3,31 | 2,30 |
| 2135 | Aus zellulosefaserigen und synthetischen Fasern und Fäden | | 8,46 | 4,23 | 12,67 | 4,39 | 9,87 | 4,44 | 3,31 | 2,30 |
| 2135 | | Herrnen Hose, Mischgewebe aus ca. 55% synth. Faser, 45% Schurwolle, mittl. Qual., Gr. 50 | 8,46 | 4,23 | 12,67 | 4,39 | 9,87 | 4,44 | 3,31 | 2,30 |
| 214 | Hutef, Mäntel u. a. | | 2,42 | 1,22 | 4,23 | 1,46 | 2,40 | 1,00 | 2,27 | 1,37 |

PREISINDEX FÜR DIE LEBENSHALTUNG
VEREINIGTES K. NACHJAHRE 1990/1 NACHJAHRE 1991

SKZ Nr. NAME, LEISTUNG

ALLE ARBEITERN 4 PERSONEN MIT 4 PERSONEN O. MIT 2 PERSONEN
NACHHAUSHALTE 1 FAMILIE EINER O. MIT 1 FAMILIE EINER O. NACHHAUSHALTE 1
Waggonanteil Waggonanteil 1 Waggonanteil Waggonanteil 1 Waggonanteil Waggonanteil 1
10 DM 10 Proville 1 10 DM 10 Proville 1 10 DM 10 Proville 1 10 DM 10 Proville 1

| SKZ Nr. | NAME, LEISTUNG | 1990 | 1991 | 1990 | 1991 | 1990 | 1991 | 1990 | 1991 |
|---------|---|-------|-------|-------|-------|-------|-------|-------|-------|
| 2143 | Aus zelluloseischen und synthetischen Fasern und Fäden | 2,42 | 1,72 | 4,23 | 1,46 | 2,40 | 1,00 | 2,27 | 1,57 |
| 2143 | Herrn Mantel, sportl., Mischgarn aus ca. 67% synth. Faser, 3/2 Dauer, mittl. Qual., Gr. 50 | 2,42 | 1,72 | 4,23 | 1,46 | 2,40 | 1,00 | 2,27 | 1,57 |
| 215 | Pullover, Jersey, Strickstreu und zacken | 7,00 | 3,95 | 11,64 | 4,03 | 7,95 | 3,47 | 3,97 | 2,76 |
| 2154 | Pullover | 7,00 | 3,95 | 11,64 | 4,03 | 7,95 | 3,47 | 3,97 | 2,76 |
| 2151 | Herrn Pullover o. lg. Anorak, reine Schurwolle (TWS), feine Strickart, gute Verarb., Gr. 50 | 5,85 | 2,96 | 8,72 | 3,02 | 5,96 | 2,60 | 2,90 | 2,07 |
| 2151 | Herrn Pullo, Mischgarn, Gr. 50 | 1,95 | 0,99 | 2,91 | 1,01 | 1,99 | 0,87 | 0,99 | 0,69 |
| 217 | Arbeitsbekleidung | 0,40 | 0,20 | 0,51 | 0,10 | 0,30 | 0,17 | 0,19 | 0,13 |
| 2171 | Arbeitsanzug | 0,40 | 0,20 | 0,51 | 0,10 | 0,30 | 0,17 | 0,19 | 0,13 |
| 2171 | Berufsanzug, Overall, Regen oder Breit-, Indanthren, Sauber, Gr. 50 | 0,40 | 0,20 | 0,51 | 0,10 | 0,30 | 0,17 | 0,19 | 0,13 |
| 22 | Baumwollbekleidung (ohne Sportbekleidung) | 56,55 | 20,62 | 70,48 | 24,40 | 51,12 | 22,76 | 33,70 | 23,63 |
| 221 | Hemd (auch Topstoffs und Hosenanzug, ohne Arbeitsbekleidung) | 0,76 | 0,10 | 0,50 | 3,29 | 0,72 | 3,00 | 3,02 | 4,04 |
| 2211 | Aus Wolle und feinen Tierhaaren | 0,76 | 0,10 | 0,50 | 3,29 | 0,72 | 3,00 | 3,02 | 4,04 |
| 2211 | Herrn Hemd, reine Schurwolle (TWS), Baumw. o. Leerd., fall. gut, klass. Form, gute Verarbeitung, Gr. 42 | 0,76 | 0,10 | 0,50 | 3,29 | 0,72 | 3,00 | 3,02 | 4,04 |
| 222 | Hemd (ohne Arbeits- u. Sportbekleidung) | 4,46 | 2,76 | 5,69 | 1,96 | 3,96 | 3,72 | 0,56 | 3,16 |
| 2221 | Aus Wolle und feinen Tierhaaren | 2,23 | 1,13 | 2,84 | 0,98 | 1,97 | 0,86 | 2,20 | 1,50 |
| 2221 | Herrn Hemd o. lg. Anorak, 2 Hlg. (Jacke, Rock), e. Schurw. (TWS), gefalt., al. Stil u. Verarb., Gr. 42 | 2,23 | 1,13 | 2,84 | 0,98 | 1,97 | 0,86 | 2,20 | 1,50 |
| 2225 | Aus zelluloseischen und synthetischen Fasern und Fäden | 2,23 | 1,13 | 2,84 | 0,98 | 1,97 | 0,86 | 2,20 | 1,50 |
| 2225 | Herrn Hemd o. halb u. lg. Anorak, Mischgarn, spröder Schnitt, gute Verarb., gute Qual., Gr. 42 | 2,23 | 1,13 | 2,84 | 0,98 | 1,97 | 0,86 | 2,20 | 1,50 |
| 223 | Hemd (ohne Arbeits- u. Sportbekleidung) | 2,50 | 3,79 | 9,04 | 3,01 | 6,51 | 2,83 | 4,83 | 3,35 |
| 2235 | Aus zelluloseischen und synthetischen Fasern und Fäden | 2,50 | 3,79 | 9,04 | 3,01 | 6,51 | 2,83 | 4,83 | 3,35 |
| 2235 | Herrn Hemd, aus Mischgarn, auf fall. gefalt., mittlere Qualitat., Gr. 42 | 2,50 | 3,79 | 9,04 | 3,01 | 6,51 | 2,83 | 4,83 | 3,35 |
| 224 | Hose, lang | 5,41 | 2,74 | 7,01 | 2,42 | 5,20 | 2,34 | 0,46 | 0,32 |
| 2242 | Aus Baumwolle | 5,41 | 2,74 | 7,01 | 2,42 | 5,20 | 2,34 | 0,46 | 0,32 |
| 2243 | Aus zelluloseischen und synthetischen Fasern und Fäden | 1,01 | 0,72 | 2,30 | 0,81 | 1,90 | 0,70 | 1,37 | 0,75 |
| 2243 | Herrn Hose, lang, Mischgarn mit Wolle, gute Verarbeitung, Gr. 42 | 1,01 | 0,72 | 2,30 | 0,81 | 1,90 | 0,70 | 1,37 | 0,75 |
| 225 | Bluse | 0,20 | 0,17 | 10,27 | 3,56 | 6,49 | 2,83 | 4,70 | 3,24 |
| 2251 | Woolbluse, Baumwolle | 0,20 | 0,17 | 10,27 | 3,56 | 6,49 | 2,83 | 4,70 | 3,24 |
| 2251 | Hemdbluse mit langen Ärmeln, Baumwolle, pflegeleicht, Gr. 42 | 0,20 | 0,17 | 10,27 | 3,56 | 6,49 | 2,83 | 4,70 | 3,24 |
| 227 | Mantel, Umhang u. a. | 5,31 | 2,69 | 6,33 | 2,76 | 4,33 | 1,89 | 4,28 | 2,97 |
| 2273 | Aus zelluloseischen und synthetischen Fasern und Fäden | 4,90 | 2,48 | 6,10 | 2,14 | 4,00 | 1,70 | 3,30 | 2,29 |
| 2273 | Herrn Mantel, leicht gefaltet, Baumwolle, synth., Gr. 42 | 4,90 | 2,48 | 6,10 | 2,14 | 4,00 | 1,70 | 3,30 | 2,29 |
| 2277 | Polosantel | 0,41 | 0,21 | 0,25 | 0,12 | 0,25 | 0,11 | 0,90 | 0,48 |
| 2277 | Herrn Polosantel, Seidene Perseance, ohne zentralen Feldersatz, klassische Form, Gr. 42 | 0,41 | 0,21 | 0,25 | 0,12 | 0,25 | 0,11 | 0,90 | 0,48 |
| 228 | Pullover, Jersey, Strickstreu und zacken | 15,31 | 7,75 | 19,04 | 6,59 | 13,76 | 5,99 | 7,67 | 5,32 |
| 2281 | Pullover, Mischgarn | 15,31 | 7,75 | 19,04 | 6,59 | 13,76 | 5,99 | 7,67 | 5,32 |
| 2291 | Herrn Pullover o. lg. Anorak, aus Mischgarn, mittlere bis leichte Qualitat., Gr. 42 | 15,31 | 7,75 | 19,04 | 6,59 | 13,76 | 5,99 | 7,67 | 5,32 |
| 229 | Arbeits- und sonstige Baumwollbekleidung | 0,25 | 0,13 | 0,27 | 0,09 | 0,19 | 0,08 | 0,09 | 0,06 |
| 2291 | Arbeitsbekleidung | 0,25 | 0,13 | 0,27 | 0,09 | 0,19 | 0,08 | 0,09 | 0,06 |

PREISINDEX FÜR DIE LEBENSHALTUNG
WAGMESSUNG Z. HALBJAHR 1990/1 HALBJAHR 1991

SEM Nr. WARE, LEISTUNG

ALLE ARBEITEN 1 PERSONENHH. MIT 1 PERSONENHH. MIT 2 PERSONENHEIT-
VERHAUSHALTE 1 BÜROEINRICH. 1 RITZL. EINRICH. 1 WERKHAUSHALTE
Waggonanteil Waggonanteil 1 Waggonanteil 1 Waggonanteil 1 Waggonanteil 1 Waggonanteil
in DM in Proville 1 in DM in Proville 1 in DM in Proville 1 in DM in Proville 1

| SEM Nr. | WARE, LEISTUNG | 0 25 | 0 13 | 0 27 | 0 09 | 0 19 | 0 00 | 0 09 | 0 06 |
|---------|--|-------|-------|-------|-------|-------|-------|-------|------|
| 2291 | Kleiderschürze über Armel, normale Länge, Baumwolle, pflegeleicht, mittl. Qualität, Gr.42 | 6 49 | 3 20 | 17 79 | 6 16 | 10 00 | 6 14 | 0 40 | 0 47 |
| 23 | Knabenoberbekleidung | 1 51 | 0 76 | 3 06 | 1 34 | 0 77 | 0 34 | 0 17 | 0 12 |
| 232 | Sakos und Jacken (ohne Strickjacken) | 1 51 | 0 76 | 3 06 | 1 34 | 0 77 | 0 34 | 0 17 | 0 12 |
| 2321 | Boorak, Mischgewebe | 1 51 | 0 76 | 3 06 | 1 34 | 0 77 | 0 34 | 0 17 | 0 12 |
| 2321 | Boorak (Parka) o Kap, Mischgew. aus 65% synth. Faser, 35% Baumwolle, mittl. Qualität, Gr. 152 | 2 22 | 1 10 | 5 95 | 2 04 | 0 91 | 1 75 | 0 26 | 0 10 |
| 233 | Hosen, lang | 2 22 | 1 10 | 5 95 | 2 04 | 0 91 | 1 75 | 0 26 | 0 10 |
| 2331 | Jeans, Baumwolle | 2 32 | 1 18 | 5 95 | 2 06 | 0 91 | 1 75 | 0 26 | 0 10 |
| 2331 | Jeans (Hosenhose) für Knaben, Baumwolle, Japex, Gr. 152 | 2 63 | 1 20 | 7 90 | 2 76 | 0 90 | 0 65 | 0 25 | 0 17 |
| 237 | Pullover, Turtleneck, Strickwolle und -jacken | 2 65 | 1 34 | 7 90 | 2 76 | 0 90 | 0 65 | 0 25 | 0 17 |
| 2371 | Pullover, Mischgew. | 2 65 | 1 34 | 7 90 | 2 76 | 0 90 | 0 65 | 0 25 | 0 17 |
| 2371 | Knaben Pullover mit langen Ärmeln, Mischgew., mittlere Qualität, Gr. 152 | 5 95 | 3 01 | 15 21 | 3 26 | 10 24 | 0 46 | 0 67 | 0 46 |
| 24 | Mädchenoberbekleidung | 2 59 | 1 31 | 6 62 | 2 29 | 0 45 | 1 94 | 0 29 | 0 20 |
| 241 | Kostüm und Kleider | 2 59 | 1 31 | 6 62 | 2 29 | 0 45 | 1 94 | 0 29 | 0 20 |
| 2411 | Kleid, Baumwolle oder Mischgewebe | 2 59 | 1 31 | 6 62 | 2 29 | 0 45 | 1 94 | 0 29 | 0 20 |
| 2411 | Mädchen Kleid, halb u. lg. Ärm, Baumwolle u. Mischg., ger. Schnitt, gute Verarbeitung, mittl. Qual., Gr. 128 | 3 36 | 1 70 | 0 59 | 2 97 | 5 79 | 2 52 | 0 30 | 0 26 |
| 242 | Rocke | 3 36 | 1 70 | 0 59 | 2 97 | 5 79 | 2 52 | 0 30 | 0 26 |
| 2421 | Rock, Baumwolle oder Mischgewebe | 3 36 | 1 70 | 0 59 | 2 97 | 5 79 | 2 52 | 0 30 | 0 26 |
| 2421 | Mädchen Rock, Baumwolle | 6 55 | 3 22 | 11 20 | 3 07 | 9 25 | 0 62 | 2 55 | 1 70 |
| 25 | Sportbekleidung | 2 52 | 1 20 | 3 07 | 1 34 | 3 45 | 1 09 | 1 09 | 0 76 |
| 253 | Trainingsanzug, jacken, hose | 2 52 | 1 20 | 3 07 | 1 34 | 3 45 | 1 09 | 1 09 | 0 76 |
| 2531 | Für Herren | 2 52 | 1 20 | 3 07 | 1 34 | 3 45 | 1 09 | 1 09 | 0 76 |
| 2531 | Trainings- u. Sportanzug, 2 tlg., synth. Faser u. Baumwolle, gutes elast. Mat., gute Verarbeitung, Gr. 5 | 1 14 | 0 50 | 2 03 | 0 70 | 1 05 | 0 01 | 0 37 | 0 28 |
| 255 | Skijacke, hose, anzug | 1 14 | 0 50 | 2 03 | 0 70 | 1 05 | 0 01 | 0 37 | 0 28 |
| 2555 | Für Knaben | 1 14 | 0 50 | 2 03 | 0 70 | 1 05 | 0 01 | 0 37 | 0 28 |
| 2555 | Kinder Ski-/Rodelkombi, einstückig, 100% Synth. Seiden Gr. 98 | 1 52 | 0 77 | 2 45 | 0 91 | 1 95 | 0 05 | 0 04 | 0 59 |
| 257 | Bade- und Strandbekleidung | 0 32 | 0 16 | 0 55 | 0 19 | 0 46 | 0 20 | 0 20 | 0 14 |
| 2571 | Badehosen für Herren | 0 32 | 0 16 | 0 55 | 0 19 | 0 46 | 0 20 | 0 20 | 0 14 |
| 2571 | Herren- Badehose | 0 73 | 0 27 | 1 20 | 0 44 | 1 17 | 0 51 | 0 50 | 0 35 |
| 2572 | Badeanzug für Damen | 0 73 | 0 27 | 1 20 | 0 44 | 1 17 | 0 51 | 0 50 | 0 35 |
| 2572 | Damen- Badeanzug | 0 47 | 0 24 | 0 82 | 0 28 | 0 52 | 0 10 | 0 10 | 0 10 |
| 2575 | Badeanzug und sonstige Bade- und Strandbekleidung für Herren | 0 47 | 0 24 | 0 82 | 0 28 | 0 52 | 0 10 | 0 10 | 0 10 |
| 2575 | Badeanzug für Herren, Velours, Baumwolle, gute Qualität, Gr. 50 | 1 27 | 0 69 | 2 45 | 0 92 | 2 06 | 0 07 | 0 25 | 0 17 |
| 259 | Sonstige Sportbekleidung | 1 27 | 0 69 | 2 45 | 0 92 | 2 06 | 0 07 | 0 25 | 0 17 |
| 2595 | Sporthose, kurz für Knaben | 1 27 | 0 69 | 2 45 | 0 92 | 2 06 | 0 07 | 0 25 | 0 17 |
| 2595 | Sporthose, kurz, für Knaben, Gr. 8 | 22 79 | 11 54 | 34 90 | 12 48 | 20 25 | 12 30 | 12 25 | 0 50 |
| 26 | Herren-, Damen- und Kinderwäsche, Sänglingsbekleidung | 0 51 | 0 22 | 13 50 | 0 48 | 9 10 | 3 79 | 5 79 | 3 90 |
| 261 | Herrenwäsche | 0 25 | 0 12 | 10 60 | 0 37 | 6 06 | 2 98 | 3 75 | 2 60 |
| 2611 | Oben- und Unterhemden | 1 22 | 0 62 | 2 03 | 0 70 | 1 32 | 0 57 | 0 71 | 0 49 |
| 2611 | Herren Oberhemd, reine Baumwolle, pflegeleicht, gute Qualität, Gr. 40 | 3 13 | 1 60 | 0 57 | 2 97 | 5 54 | 2 41 | 3 00 | 2 11 |
| 2611 | Herren Oberhemd, Mischgewebe aus Baumwolle mit synth. Faser, mittlere Qualität, Gr. 40 | 2 16 | 1 10 | 2 99 | 1 01 | 2 52 | 1 01 | 1 99 | 1 30 |
| 2619 | Unterhemden, Slips und sonstige Herrenwäsche | 1 22 | 0 62 | 1 64 | 0 57 | 1 31 | 0 57 | 1 12 | 0 70 |
| 2619 | Herren Unterhemd, ohne Ärm, Baumwolle, Doppeltrapp, mittlere Qualität, Gr. 5 | 0 94 | 0 40 | 1 20 | 0 44 | 1 01 | 0 44 | 0 87 | 0 60 |
| 2619 | Herren Unterhose, Slip o. breiten Beinschlitzband, Baumwolle, Doppeltrapp, Rechenware, Gr. 5 | 6 69 | 3 39 | 7 01 | 2 70 | 7 42 | 3 23 | 4 94 | 3 44 |
| 263 | Damenwäsche, ausschließlich Wiederverk. | | | | | | | | |

PREISINDEX FÜR DIE LEHNSHALTUNG
WÄRMESYSTEME Z. HALBJAHR 1990/1. HALBJAHR 1991

SEN Nr. WARE, LEISTUNG

ALLE ARBEITEN VON PERSONEN MIT 1 PERSONEN MIT 2 PERSONEN MIT 3
BEREICHEN MIT 4 PERSONEN MIT 5 PERSONEN MIT 6 PERSONEN MIT 7
Wärmesystem Wärmesystem Wärmesystem Wärmesystem Wärmesystem Wärmesystem Wärmesystem
in DM in Prozente in DM in Prozente in DM in Prozente in DM in Prozente in DM in Prozente

| SEN Nr. | WARE, LEISTUNG | 1990 | 1991 | 1990 | 1991 | 1990 | 1991 | 1990 | 1991 | 1990 | 1991 |
|---------|--|--|-------|-------|-------|-------|-------|-------|-------|-------|------|
| 270 | Korzenen | 2 06 | 1 95 | 5 86 | 2 00 | 0 92 | 1 92 | 0 10 | 2 04 | | |
| 2701 | Streck und andere Handarbeitgarne | 2 47 | 1 25 | 3 70 | 1 30 | 3 70 | 1 29 | 2 63 | 1 82 | | |
| 2701 | Streckgarn, Babygarn, Mischgarn, mittlere Qualität | 0 20 | 0 12 | 0 37 | 0 13 | 0 32 | 0 40 | 0 76 | 0 30 | | |
| 2701 | | Streckgarn aus Wolle, Farbe, gute Qualität | 2 27 | 1 13 | 3 37 | 1 17 | 2 90 | 1 29 | 2 37 | 1 44 | |
| 2705 | Wabgarne, Stapfartikel u. a. | | 0 65 | 0 32 | 0 90 | 0 30 | 0 20 | 0 12 | 0 49 | 0 40 | |
| 2705 | | Maschinengarn, 200/4 fach, Stärke 49, weiß | 0 65 | 0 32 | 0 90 | 0 30 | 0 20 | 0 12 | 0 49 | 0 40 | |
| 2709 | Sonstige Korzenen | | 0 74 | 0 37 | 1 14 | 0 40 | 0 94 | 0 41 | 0 70 | 0 34 | |
| 2709 | | Reißverschluss aus synthetischen Material oder Metall, Länge etwa 20 cm | 0 46 | 0 24 | 0 71 | 0 25 | 0 50 | 0 23 | 0 40 | 0 33 | |
| 2709 | Gummiband, querlt, Standardqualität, schmal, in etwa 10 x Länge | | 0 20 | 0 10 | 0 43 | 0 15 | 0 36 | 0 24 | 0 30 | 0 21 | |
| 2709 | | Gummiband, querlt, Standardqualität, schmal, in etwa 10 x Länge | 17 94 | 10 76 | 54 72 | 10 76 | 47 40 | 20 75 | 15 35 | 10 63 | |
| 28 | Schuhe | | 7 91 | 4 00 | 9 24 | 3 23 | 0 01 | 3 04 | 3 99 | 2 77 | |
| 281 | Straßenschuhe für Herren | 7 91 | 0 00 | 9 24 | 3 23 | 0 01 | 3 04 | 3 99 | 2 77 | | |
| 2811 | Straßenschuhe aus Stoff (ohne Sandalen) | 2 56 | 1 00 | 4 20 | 1 45 | 3 97 | 1 73 | 1 79 | 1 24 | | |
| 2811 | | Herren Schnurhalbschuhe, weiche Ausst. u. klass. Form, Brand u. Laufsohlen aus Leder, Gr. 42 | 4 35 | 2 20 | 5 16 | 1 70 | 4 00 | 2 11 | 2 20 | 1 53 | |
| 2811 | Herren Slipper, mittl. Qual., Oberleder aus Leder, Laufsohlen aus Gummi o. synth. Material, Gr. 42 | | 15 27 | 7 73 | 16 55 | 5 75 | 13 09 | 6 05 | 7 64 | 5 30 | |
| 282 | | Straßenschuhe für Damen | 15 27 | 7 73 | 16 55 | 5 75 | 13 09 | 6 05 | 7 64 | 5 30 | |
| 2821 | Straßenschuhe aus Stoff (ohne Sandalen) | 6 42 | 3 25 | 6 76 | 2 41 | 5 03 | 2 55 | 3 22 | 2 23 | | |
| 2821 | | Damen Sporthalbschuhe, mittl. Qual., Oberleder aus Leder, Laufsohlen aus Gummi/Synth. Mat., Gr. 38 | 0 05 | 0 00 | 0 50 | 3 32 | 0 04 | 3 50 | 0 42 | 3 07 | |
| 2821 | Damen Pumps, klassische Ausföhrung, wertvolles Obermaterial, Ledersohlen, Gr. 38 | | 7 00 | 2 99 | 10 44 | 6 38 | 16 34 | 7 11 | 0 54 | 0 39 | |
| 283 | | Straßenschuhe für Kinder | 7 00 | 2 99 | 10 44 | 6 38 | 16 34 | 7 11 | 0 54 | 0 39 | |
| 2831 | Straßenschuhe aus Stoff (ohne Sandalen) | 0 96 | 0 06 | 14 13 | 4 09 | 12 54 | 5 40 | 0 41 | 0 31 | | |
| 2831 | | Kinder Schnurhalbschuhe, Obermaterial aus Leder, Laufsohlen aus Gummi, Gr. 5 | 1 00 | 0 93 | 4 31 | 1 49 | 3 04 | 1 67 | 0 12 | 0 00 | |
| 2831 | Kleinkinder Schnurhalbschuhe, Obermaterial aus Leder, Laufsohlen aus Gummi/Synth. Mat., Gr. 26 | | 2 54 | 1 29 | 3 63 | 1 26 | 3 29 | 1 39 | 2 53 | 1 74 | |
| 285 | | Hausschuhe | 2 54 | 1 29 | 3 63 | 1 26 | 3 29 | 1 39 | 2 53 | 1 74 | |
| 2857 | Für Kinder | 2 54 | 1 29 | 3 63 | 1 26 | 3 29 | 1 39 | 2 53 | 1 74 | | |
| 2857 | | Kinder Schlupf Hausschuhe, Oberleder aus Stoff, Sohle aus synth. Material, Gr. 30 | 2 27 | 1 44 | 0 18 | 2 11 | 3 27 | 2 30 | 0 57 | 0 39 | |
| 287 | Anderer Schuhe | | 2 09 | 1 06 | 3 93 | 1 33 | 3 34 | 1 44 | 0 35 | 0 24 | |
| 2871 | Tennisschuhe, Leder, Gr. 42 | 2 99 | 1 46 | 3 91 | 1 35 | 3 34 | 1 44 | 0 35 | 0 24 | | |
| 2871 | | Spezialsportschuhe für Damen und Herren | 0 92 | 0 47 | 1 71 | 0 59 | 1 40 | 0 63 | 0 17 | 0 12 | |
| 2873 | Fußballstiefel, gutes Rindbildeleder, anverkauftere Hochsohle, mittl. Qualität, Gr. 42 | | 0 92 | 0 47 | 1 71 | 0 59 | 1 40 | 0 63 | 0 17 | 0 12 | |
| 2875 | | Spezialsportschuhe für Kinder | 0 26 | 0 13 | 0 09 | 0 17 | 0 42 | 0 19 | 0 05 | 0 03 | |
| 2875 | Kinder-Slitschuhe | | 0 26 | 0 13 | 0 09 | 0 17 | 0 42 | 0 19 | 0 05 | 0 03 | |
| 288 | | Schuhreparatur | 0 17 | 0 09 | 0 13 | 0 05 | 0 09 | 0 04 | 0 06 | 0 04 | |
| 2881 | Schwursohle für Herren Halbschuhe, etwa 60 cm lang | 0 17 | 0 09 | 0 13 | 0 05 | 0 09 | 0 04 | 0 06 | 0 04 | | |
| 2881 | | Schwursohle für Herren Halbschuhe, etwa 60 cm lang | 0 17 | 0 09 | 0 13 | 0 05 | 0 09 | 0 04 | 0 06 | 0 04 | |
| 29 | Freunde Änderungen und Reparaturen an Bekleidung und Schuhen | | 2 55 | 1 20 | 3 40 | 1 26 | 2 09 | 0 79 | 3 66 | 2 54 | |
| 291 | Freunde Änderungen beim Kauf von Bekleidung | 0 65 | 0 32 | 0 90 | 0 31 | 0 44 | 0 20 | 0 91 | 0 63 | | |
| 2911 | | Freunde Änderungen an Herrenoberbekleidung | 0 41 | 0 21 | 0 59 | 0 20 | 0 29 | 0 13 | 0 59 | 0 41 | |
| 2911 | Änderungsschneiderarbeit kurzen Haaren Herrenhaare | | 0 41 | 0 21 | 0 59 | 0 20 | 0 29 | 0 13 | 0 59 | 0 41 | |
| 2911 | | Freunde Änderungen an Damenoberbekleidung | 0 22 | 0 11 | 0 31 | 0 11 | 0 15 | 0 07 | 0 32 | 0 22 | |
| 2913 | Schneiderarbeit, Befertigung eines Reifens, Press ohne Stoff, aber mit elastischen Zäpfen | | 0 22 | 0 11 | 0 31 | 0 11 | 0 15 | 0 07 | 0 32 | 0 22 | |
| 295 | | Freunde Änderungen und Reparaturen an Schuhen | 1 92 | 0 96 | 2 74 | 0 95 | 1 36 | 0 59 | 2 73 | 1 91 | |
| 2951 | Besohlen, ein Paar Herrenschuhe, Gr. 43, Ledersohlen | 1 92 | 0 96 | 2 74 | 0 95 | 1 36 | 0 59 | 2 73 | 1 91 | | |
| 2951 | | Besohlen, ein Paar Herrenschuhe, Gr. 43, Ledersohlen | 0 20 | 0 10 | 0 20 | 0 10 | 0 14 | 0 04 | 0 20 | 0 20 | |
| 2951 | Besohlen, ein Paar Herrenschuhe, Gr. 43, Werkstoffsohlen (glatt) | | 0 50 | 0 29 | 0 82 | 0 28 | 0 41 | 0 10 | 0 82 | 0 57 | |

PREISINDEX FÜR DIE LEBENSHALTUNG
WAGENSCHENNA 2 HALBJAHR 1970/1 HALBJAHR 1971

SEA Nr. 00RE, LEISTUNG

ALLE ARBEITEN 4 PERSONEN MIT 4 PERSONEN, MIT 2-PERSONEN-
VERHAUSELICHTE 4 MIT 2-PERSONEN, MIT 2-PERSONEN, MIT 2-PERSONEN,
WAGENSCHENNA 2 HALBJAHR 1970/1 HALBJAHR 1971
WagenschenNA 2 Halbjahr 1970/1 Halbjahr 1971
10 00 10 Perzentile 10 10 10 Perzentile 10 00 10 Perzentile 10 00 10 Perzentile

| | | 0 30 | 0 17 | 0 49 | 0 17 | 0 24 | 0 10 | 0 49 | 0 31 |
|------|--|--------|-------|--------|-------|--------|-------|--------|-------|
| 2951 | Beschl. von Paar Baureihe, Gr 20, Gesamtaltz | 0 30 | 0 17 | 0 49 | 0 17 | 0 24 | 0 10 | 0 49 | 0 31 |
| 2951 | Schubrepator, Abzaltz und Spitzz erneern | 0 09 | 0 40 | 1 15 | 0 40 | 0 57 | 0 25 | 1 15 | 0 00 |
| 3 | Wohnungszerte, Energie (ohne Kraftstoffe) | 119 49 | 54 00 | 1 4 09 | 46 54 | 107 39 | 51 15 | 101 34 | 70 27 |
| 31 | Wohnungszerte | 54 27 | 27 40 | 71 51 | 29 74 | 54 13 | 29 06 | 44 02 | 30 53 |
| 310 | Wohnungszerte (ohne Heizung und Energie) | 3 41 | 1 03 | 2 47 | 0 05 | 1 19 | 1 04 | 4 30 | 2 90 |
| 3101 | Wassergeld (Trink- und Brauchwasser) | 0 04 | 0 42 | 0 04 | 0 29 | 0 03 | 0 36 | 0 04 | 0 50 |
| 3101 | Wassergeld, Grundgebühr und Kubik Preis je Haushalt bei Abnahme von 6 Kubik m | 0 40 | 0 20 | 0 40 | 0 10 | 0 39 | 0 17 | 0 40 | 0 20 |
| 3101 | Wassergeld, Grundgebühr und Kubik Preis je Haushalt bei Abnahme von 15 Kubik m | 0 20 | 0 14 | 0 20 | 0 10 | 0 20 | 0 12 | 0 20 | 0 10 |
| 3101 | Wassergeld, Grundgebühr und Kubik Preis je Haushalt bei Abnahme von 25 Kubik m | 0 16 | 0 09 | 0 16 | 0 05 | 0 16 | 0 07 | 0 16 | 0 11 |
| 3102 | Abwasserbeseitigung | 0 20 | 0 14 | 0 16 | 0 04 | 0 30 | 0 14 | 0 52 | 0 34 |
| 3103 | Abwasserbeseitigung, 0 priv. HH, Gebühr f 102 h. zahl. Frischwassererzeugung v. ortsb. 10 Hm | 0 10 | 0 07 | 0 09 | 0 02 | 0 15 | 0 07 | 0 26 | 0 10 |
| 3103 | Abwasserbeseitigung, 0 priv. HH, Gebühr f 102 h. zahl. Frischwassererzeugung v. ortsb. 10 Hm | 0 10 | 0 07 | 0 09 | 0 02 | 0 15 | 0 07 | 0 26 | 0 10 |
| 3105 | Müllabfuhr | 1 75 | 0 00 | 1 02 | 0 35 | 1 05 | 0 00 | 1 53 | 1 04 |
| 3105 | Müllabfuhr, Jahresgebühr für 10 Kubik m, Erzeugung einer Tonne, ortsb. 10 Hm | 1 95 | 0 50 | 0 61 | 0 21 | 1 01 | 0 40 | 0 09 | 0 42 |
| 3105 | Müllabfuhr, Jahresgebühr f. 10 Kubik m, Erzeugung einer Tonne, ortsb. 10 Hm | 0 20 | 0 25 | 0 41 | 0 14 | 0 24 | 0 32 | 0 44 | 0 40 |
| 3109 | Wohnungszerte sonstiger Art | 0 72 | 0 49 | 0 05 | 0 15 | 0 01 | 0 34 | 1 41 | 0 90 |
| 3109 | Straßenreinigung, Jahresgebühr für 10 Straßenfront o.ä. 20 Kubik m | 0 14 | 0 07 | 0 00 | 0 03 | 0 15 | 0 07 | 0 26 | 0 10 |
| 3109 | Straßenreinigung, Jahresgebühr für 10 Straßenfront o.ä. 40 Kubik m | 0 07 | 0 00 | 0 04 | 0 01 | 0 07 | 0 03 | 0 13 | 0 09 |
| 3109 | Straßenreinigung, Jahresgebühr für 10 Straßenfront o.ä. 40 Kubik m | 0 56 | 0 20 | 0 33 | 0 11 | 0 59 | 0 24 | 1 02 | 0 71 |
| 319 | Wohnungszerte | 50 63 | 25 61 | 69 04 | 23 91 | 52 34 | 25 70 | 39 22 | 27 33 |
| 3191 | Miete f. 2 bzw. 3 Hm (1949 erbaut) mit Küche, ohne Bad, Esszimmer | 12 01 | 6 00 | 16 30 | 5 67 | 12 43 | 5 41 | 9 02 | 4 53 |
| 3191 | Miete f. 2 bzw. 3 Hm (1949 erbaut) mit Küche und Bad oder Dusche, Esszimmer | 13 29 | 6 72 | 10 31 | 6 27 | 13 33 | 5 97 | 10 40 | 7 22 |
| 3192 | Miete f. 2 bzw. 3 Hm (1949 erbaut) mit Küche, ohne Bad, Dusche, Esszimmer | 25 32 | 12 01 | 34 53 | 11 97 | 26 10 | 10 40 | 19 09 | 13 90 |
| 3192 | Miete f. 2 bzw. 3 Hm (1949 erbaut) mit Küche und Bad oder Dusche, Esszimmer | 0 13 | 0 11 | 11 00 | 3 04 | 0 40 | 3 46 | 4 25 | 4 01 |
| 3192 | Miete f. 2 bzw. 3 Hm (1949 erbaut) mit Küche und Bad oder Dusche, Zentralheizung | 17 20 | 0 70 | 23 47 | 0 13 | 17 20 | 7 74 | 13 34 | 9 39 |
| 32 | Energie (ohne Kraftstoffe) | 57 22 | 20 96 | 62 90 | 21 00 | 61 26 | 26 49 | 57 32 | 39 74 |
| 321 | Elektrizität | 19 20 | 9 72 | 22 07 | 7 44 | 19 04 | 0 44 | 17 54 | 12 17 |
| 3215 | Stromverbrauch | 19 20 | 9 72 | 22 07 | 7 44 | 19 04 | 0 44 | 17 54 | 12 17 |
| 3215 | Stromverbrauch | 1 92 | 0 97 | 1 10 | 0 30 | 1 00 | 0 44 | 2 63 | 1 02 |
| 3215 | Stromverbrauch | 7 40 | 3 09 | 9 93 | 3 44 | 0 93 | 3 09 | 7 09 | 5 07 |
| 3215 | Stromverbrauch | 0 44 | 4 57 | 9 94 | 3 44 | 0 93 | 3 09 | 7 00 | 0 00 |
| 3215 | Stromverbrauch | 0 94 | 0 49 | 1 10 | 0 30 | 1 00 | 0 44 | 0 00 | 0 00 |
| 322 | Gas (ohne Gas für Kraftfahrzeuge) | 10 14 | 9 17 | 20 41 | 7 07 | 19 00 | 0 30 | 17 54 | 11 97 |
| 3223 | Gasverbrauch | 14 00 | 0 00 | 10 40 | 6 57 | 14 55 | 1 70 | 14 63 | 10 15 |
| 3223 | Gasverbrauch | 5 02 | 2 94 | 3 03 | 1 05 | 4 07 | 2 48 | 13 07 | 9 14 |
| 3223 | Gasverbrauch | 7 01 | 3 05 | 7 09 | 2 57 | 0 04 | 3 05 | 1 46 | 1 01 |

PREISINDEX FÜR DIE LEBENSHALTUNG
WAGUNGSCHLUSSEL 2. HALBJAHR 1990/1. HALBJAHR 1991

SKA Nr. WARE, LEISTUNG

ALLE ARBEITEN 4 PERSONEN MIT 4 PERSONEN MIT 2 PERSONEN MIT 1
HEIMWIRTSCHAFT 4 KÖCHEN 2 ZIMMERN 4 MITTL. EINKOMM. 4 HEIMWIRTSCHAFT 4
Wagungsanteil Wagungsanteil 4 Wagungsanteil Wagungsanteil 4 Wagungsanteil Wagungsanteil 4
in DM in Procente 4 in DM in Procente 4 in DM in Procente 4 in DM in Procente 4

| SKA Nr. | WARE, LEISTUNG | 1990 | 1991 | 1990 | 1991 | 1990 | 1991 | 1990 | 1991 |
|---------|---|--------|--------|--------|--------|--------|--------|--------|--------|
| 3223 | Gas, günstigster Tarif, Grund- und Arbeitspreis bei einer all. Abnahmequote von 2300 kWh | 3,17 | 1,60 | 7,00 | 2,73 | 1,60 | 0,71 | 0,00 | 0,00 |
| 3227 | Flüssiggas | 2,14 | 1,00 | 2,03 | 0,70 | 2,33 | 1,10 | 2,03 | 1,02 |
| 3227 | Festgas | 2,16 | 1,00 | 2,03 | 0,70 | 2,33 | 1,10 | 2,03 | 1,02 |
| 324 | Feste Brennstoffe (auch Holagen für Heizwasser) | 11,97 | 4,06 | 11,30 | 3,91 | 14,13 | 4,18 | 15,32 | 10,62 |
| 3241 | Steinkohle (ohne Koks) | 0,17 | 0,09 | 0,10 | 0,06 | 0,22 | 0,10 | 0,23 | 0,16 |
| 3241 | Steinkohlebräun, inländische Herkunft, Abnahmequote etwa 1000 kg | 0,22 | 0,06 | 0,12 | 0,04 | 0,14 | 0,06 | 0,15 | 0,10 |
| 3241 | Anthrazit HD 5 / 8, inländische Herkunft, Abnahmequote etwa 2000 kg | 0,06 | 0,03 | 0,04 | 0,02 | 0,09 | 0,04 | 0,08 | 0,06 |
| 3242 | Koks | 0,71 | 0,36 | 0,45 | 0,22 | 0,82 | 0,36 | 0,80 | 0,61 |
| 3242 | Zechkohleblock 2, inländische Herkunft, Abnahmequote etwa 2000 kg | 0,06 | 0,03 | 0,06 | 0,02 | 0,08 | 0,04 | 0,07 | 0,05 |
| 3242 | Zechkohleblock 0 | 0,03 | 0,02 | 0,03 | 0,01 | 0,03 | 0,01 | 0,05 | 0,03 |
| 3242 | DM Koks | 0,42 | 0,31 | 0,56 | 0,17 | 0,71 | 0,31 | 0,76 | 0,53 |
| 3243 | Braunkohle (ohne Koks) | 10,60 | 3,37 | 10,01 | 3,47 | 12,53 | 3,06 | 13,60 | 9,43 |
| 3243 | Braunkohlebräun, Abnahmequote etwa 1000 kg | 10,61 | 3,37 | 10,01 | 3,47 | 12,53 | 3,06 | 13,60 | 9,43 |
| 3244 | Anderer feste Brennstoffe | 0,40 | 0,20 | 0,46 | 0,16 | 0,56 | 0,20 | 0,61 | 0,42 |
| 3244 | Braunkohle, uferfertig | 0,40 | 0,20 | 0,46 | 0,16 | 0,56 | 0,20 | 0,61 | 0,42 |
| 325 | Holagen für Zentralheizung, Formwarme | 7,91 | 4,01 | 9,10 | 3,10 | 9,19 | 3,57 | 7,10 | 4,10 |
| 3251 | Holagen für Zentralheizung | 7,91 | 4,01 | 9,10 | 3,10 | 9,19 | 3,57 | 7,10 | 4,10 |
| 3251 | Holagen für Heizung und Warmwasser | 7,91 | 4,01 | 9,10 | 3,10 | 9,19 | 3,57 | 7,10 | 4,10 |
| 4 | Hobel, Haushaltsgeräte u. a. Güter für die Haushaltsführung | 227,69 | 115,23 | 310,50 | 100,97 | 242,70 | 105,72 | 196,24 | 136,12 |
| 41 | Hobel | 47,00 | 22,70 | 37,62 | 20,60 | 41,80 | 18,29 | 26,27 | 10,23 |
| 411 | Tuchwanobel | 4,40 | 2,25 | 3,00 | 1,07 | 4,25 | 1,00 | 0,66 | 0,46 |
| 4111 | Tuchwanobel, erbkante u. ä. | 2,25 | 1,10 | 1,40 | 0,51 | 1,36 | 0,50 | 0,29 | 0,20 |
| 4111 | Stuhl aus Holz, Schaumstoffpolster, mit Velour oder Damastüberzug | 2,25 | 1,10 | 1,40 | 0,51 | 1,36 | 0,50 | 0,29 | 0,20 |
| 4115 | Tuchwanoberschraube | 1,92 | 0,77 | 1,15 | 0,40 | 2,19 | 0,95 | 0,27 | 0,10 |
| 4115 | Wagenschraub u. Ankeranker, Kunststoffbeschichte / form, 2 form, 2 Einlegelöcher, 100x60x5 cm | 1,92 | 0,77 | 1,15 | 0,40 | 2,19 | 0,95 | 0,27 | 0,10 |
| 4117 | Komplette Tuchwanoberrichtungen | 0,42 | 0,22 | 0,45 | 0,16 | 0,70 | 0,30 | 0,10 | 0,07 |
| 4117 | Tuchwanobel, etwa 200 - 230 cm breit, einseitig, Kahlstrich, beid. Bauschlagschraube, Spule | 0,42 | 0,22 | 0,45 | 0,16 | 0,70 | 0,30 | 0,10 | 0,07 |
| 412 | Schlafzooonobel (einschließlich Matratzen) | 0,49 | 0,29 | 14,71 | 5,10 | 0,30 | 1,65 | 5,09 | 3,54 |
| 4121 | Bleederschraube | 4,95 | 2,50 | 0,41 | 2,90 | 4,54 | 1,90 | 2,36 | 1,64 |
| 4121 | Bleederschraube, Holzschraube form, 2,11, Kunststoffbesch, 2 Einlegelöcher, 11,11, 100x225x60cm | 4,95 | 2,50 | 0,41 | 2,90 | 4,54 | 1,90 | 2,36 | 1,64 |
| 4122 | Bettstellen (ohne Matratzen) | 1,32 | 0,67 | 2,30 | 0,00 | 1,21 | 0,55 | 0,63 | 0,44 |
| 4122 | Bettstellen, 200x200cm, Holzschraube form, 2,11, Kunststoffbesch / Bettüberbau | 1,32 | 0,67 | 2,30 | 0,00 | 1,21 | 0,55 | 0,63 | 0,44 |
| 4133 | Stahlrohrmatratzen und Lattegerüste mit Metall- oder Holzrahmen | 0,44 | 0,23 | 1,11 | 0,30 | 0,49 | 0,21 | 0,30 | 0,35 |
| 4133 | Matratzenboden, Federholzgerüst, mit verstellbarem Kopf u. Fußteil, etwa 90x190 cm | 0,44 | 0,23 | 1,11 | 0,30 | 0,49 | 0,21 | 0,30 | 0,35 |
| 4133 | Matratzen auf Federkern | 1,33 | 0,67 | 2,30 | 0,00 | 1,97 | 0,84 | 1,42 | 0,99 |
| 4133 | Auflagequadratze, Federkern, einseitig, gute Polsterung und Verarbeitung, etwa 100x200 cm | 1,33 | 0,67 | 2,30 | 0,00 | 1,97 | 0,84 | 1,42 | 0,99 |
| 4137 | Matratzen sonstiger Art | 0,23 | 0,12 | 0,39 | 0,14 | 0,17 | 0,07 | 0,10 | 0,12 |
| 4137 | Schaumstoffmatratze, einseitig, mittleres Raumgewicht, Höhe etwa 12cm, etwa 100x200 cm | 0,23 | 0,12 | 0,39 | 0,14 | 0,17 | 0,07 | 0,10 | 0,12 |
| 415 | Polsterobel | 13,32 | 6,74 | 22,46 | 7,70 | 10,16 | 4,83 | 10,76 | 7,47 |
| 4151 | Polsterquadratze, 2 u. 3 sitzige Sofa, 1 Sessel, Federkern, Bezugsstoff d. synth. Faser | 7,40 | 3,87 | 12,00 | 4,46 | 3,05 | 2,39 | 6,10 | 4,29 |
| 4151 | Liesensofa, 2 sitzige, zum Durchziehen, mit Schaumstoff | 5,40 | 2,87 | 9,50 | 3,32 | 4,35 | 1,89 | 4,50 | 3,10 |
| 417 | Bett- und Jugendzooonobel (ohne Polster- und Ergänzungsobel) | 17,00 | 9,03 | 21,05 | 10,75 | 16,35 | 7,15 | 0,43 | 3,04 |

PREISINDEX FÜR DIE LEBENSNAHRUNG
WÄGUNGSSCHNERA 2, HALBJAHR 1990/1 HALBJAHR 1991

SEK Nr. WARE, LEISTUNG

ALLE ARBEITEN: 4 PERSONEN, 3 PERSONEN, 2 PERSONEN, 1 PERSON
 FERNHAUSHALTE: 1, 2, 3, 4, 5, 6, 7, 8, 9, 10, 11, 12, 13, 14, 15, 16, 17, 18, 19, 20
 Wägungsart: Wägungsart 1, Wägungsart 2, Wägungsart 3, Wägungsart 4, Wägungsart 5, Wägungsart 6, Wägungsart 7, Wägungsart 8, Wägungsart 9, Wägungsart 10, Wägungsart 11, Wägungsart 12, Wägungsart 13, Wägungsart 14, Wägungsart 15, Wägungsart 16, Wägungsart 17, Wägungsart 18, Wägungsart 19, Wägungsart 20
 in DM in Prozente in DM in Prozente in DM in Prozente in DM in Prozente in DM in Prozente

| SEK Nr. | WARE, LEISTUNG | 1990 | 1991 | 1990 | 1991 | 1990 | 1991 | 1990 | 1991 |
|---------|--|------|-------|-------|-------|-------|-------|-------|-------|
| 4273 | Ballos, Inorganalosen | 2 46 | 1 20 | 2 55 | 0 00 | 1 74 | 0 76 | 1 50 | 1 10 |
| 4273 | Sonnenschirmrollen, Metall Kunstst. | 2 46 | 1 20 | 2 55 | 0 00 | 1 74 | 0 76 | 1 50 | 1 10 |
| 4275 | Gardinenstoffe, Meterware | 5 09 | 2 50 | 5 19 | 1 00 | 5 75 | 2 50 | 3 44 | 2 39 |
| 4275 | Gardinenstoff, synthetische Faser, etwa 240 cm breit | 5 09 | 2 50 | 5 19 | 1 00 | 5 75 | 2 50 | 3 44 | 2 39 |
| 4277 | Webel- und Dekorationsstoffe | 1 92 | 0 97 | 1 70 | 0 42 | 1 50 | 0 67 | 1 43 | 0 99 |
| 4277 | Webelbergsstoff, synthetische Faser, mittlerer Qualitat, etwa 1 0 cm breit | 0 41 | 0 21 | 0 17 | 0 06 | 0 34 | 0 15 | 0 46 | 0 46 |
| 4277 | Dekorationsstoff, synthetische Faser, dickgeperl, mittlerer Qualitat, etwa 1,0cm breit | 1 51 | 0 76 | 1 61 | 0 36 | 1 20 | 0 52 | 0 77 | 0 53 |
| 429 | Andere Webestoffen | 2 15 | 1 40 | 3 99 | 1 30 | 2 02 | 1 32 | 3 01 | 2 09 |
| 4291 | Hand-, Bad- und Gastelcher | 0 06 | 0 44 | 1 01 | 0 25 | 0 74 | 0 32 | 0 09 | 0 42 |
| 4291 | Frühstückstisch, Baumwolle, mittlere Qualitat, etwa 10 x 100 cm | 0 06 | 0 44 | 1 01 | 0 25 | 0 74 | 0 32 | 0 09 | 0 42 |
| 4292 | Geschirr- und Glaselcher | 0 09 | 0 05 | 0 05 | 0 02 | 0 00 | 0 04 | 0 16 | 0 11 |
| 4292 | Geschirrtuch, Halbleinwand, 54 x 75 cm | 0 09 | 0 05 | 0 05 | 0 02 | 0 00 | 0 04 | 0 16 | 0 11 |
| 4293 | Tischdecken, Servietten u.a. | 2 20 | 1 11 | 2 93 | 1 01 | 2 20 | 0 96 | 1 96 | 1 36 |
| 4293 | Tischdecke, Leinwandstruktur, pflanzlich, etwa 120x160 cm | 2 20 | 1 11 | 2 93 | 1 01 | 2 20 | 0 96 | 1 96 | 1 36 |
| 43 | Heiz- und Kochgerate, andere elektrische | 4 16 | 21 55 | 10 23 | 20 17 | 44 04 | 19 55 | 25 73 | 24 00 |
| 431 | Baubeheizgerate | 4 47 | 2 26 | 2 71 | 1 28 | 3 99 | 1 75 | 1 53 | 3 05 |
| 431 | Baubeheizgerate | 4 47 | 2 26 | 2 71 | 1 28 | 3 99 | 1 75 | 1 53 | 3 05 |
| 4311 | Mit elektrischer Beheizung | 0 77 | 0 29 | 1 27 | 0 46 | 0 09 | 0 39 | 0 59 | 0 41 |
| 4311 | Radator, Blendlung und Thermostat, Anschlussart 2 10 | 0 77 | 0 29 | 1 27 | 0 46 | 0 09 | 0 39 | 0 59 | 0 41 |
| 4315 | Mit Gasbeheizung | 0 77 | 0 11 | 0 14 | 0 05 | 0 10 | 0 00 | 0 29 | 0 20 |
| 4315 | Gasbeheizgerate für Raumheizung, Heizleistung ca 4,5 kW (ca 4000kcal/h) u. Baroregler | 0 77 | 0 11 | 0 14 | 0 05 | 0 10 | 0 00 | 0 29 | 0 20 |
| 4319 | Mit sonstiger Beheizung | 3 00 | 1 76 | 2 24 | 0 77 | 2 92 | 1 28 | 0 67 | 3 24 |
| 4319 | Baubeheizgerate, Barostatfalle, von Gas Heizleistung 4,0kW (ca 4000kcal/h), Wasserleitung, mit Regler | 3 00 | 1 76 | 2 24 | 0 77 | 2 92 | 1 28 | 0 67 | 3 24 |
| 4319 | Ofen, Heizleistung 5,0 kW (ca 4000 kcal/h), eingeb. Tank, Klappdeckel, Auffangschale, Vorhangplatte | 0 33 | 0 17 | 0 21 | 0 07 | 0 29 | 0 13 | 0 40 | 0 33 |
| 432 | Heiz- und Kochgerate (ohne Baubeheizgerate) | 0 32 | 4 21 | 10 01 | 3 25 | 9 04 | 2 93 | 0 57 | 3 96 |
| 4321 | Herde und Backofen mit elektrischer Beheizung | 1 17 | 0 59 | 1 33 | 0 46 | 1 62 | 0 71 | 1 07 | 1 37 |
| 4321 | 4 Herd, 4 Kochpl., 1 Backofen, 1 Automaat, 17 Stufen, 1 Thermostat, 1 Regler, 1 Pfanne, 10kW | 1 17 | 0 59 | 1 33 | 0 46 | 1 62 | 0 71 | 1 07 | 1 37 |
| 4322 | Herde und Backofen mit Gasbeheizung | 2 20 | 1 15 | 1 47 | 0 51 | 1 92 | 0 84 | 3 05 | 2 12 |
| 4322 | Gasbeheizgerate für Raumheizung, 4 Stufen, 1 Thermostat, 1 Regler, 1 Pfanne, 10kW u. 1 Thermostat, 1 Abdeckpl., 1 Servierwagen | 2 20 | 1 15 | 1 47 | 0 51 | 1 92 | 0 84 | 3 05 | 2 12 |
| 4324 | Wasserdampfer mit elektrischer Beheizung | 2 16 | 1 09 | 3 72 | 1 29 | 2 46 | 1 07 | 1 43 | 1 13 |
| 4324 | Elektr. Hochdruckdampfer mit stufenlos regulierbarer Temperatur, ca. 5 l Inhalt, ca 2 kW | 2 16 | 1 09 | 3 72 | 1 29 | 2 46 | 1 07 | 1 43 | 1 13 |
| 4325 | Wasserdampfer mit Gasbeheizung | 0 25 | 0 12 | 0 17 | 0 06 | 0 21 | 0 09 | 0 31 | 0 22 |
| 4325 | Gas Durchlauferhitzer, 15l, 22 kW, 10kg Wasser u. Gasverbrauch, 1 Fernregler, Auslaufabnehmer | 0 25 | 0 12 | 0 17 | 0 06 | 0 21 | 0 09 | 0 31 | 0 22 |
| 4327 | Elektrische Back-, Grill- und Bratgerate | 0 43 | 0 22 | 1 09 | 0 38 | 0 72 | 0 31 | 0 47 | 0 33 |
| 4327 | Elektr. Bratgerate für 2 Personen, 1000W, 230V, 10kg, selbst Ausstoß, ca 1 kW | 0 43 | 0 22 | 1 09 | 0 38 | 0 72 | 0 31 | 0 47 | 0 33 |
| 4328 | Andere Heiz- und Kochgerate mit elektrischer Beheizung | 1 70 | 0 86 | 2 93 | 1 01 | 1 94 | 0 80 | 1 01 | 0 70 |
| 4328 | Kaffeemaschine, 8-10 Tassen, Warmluftplatte, Glaswanne | 1 70 | 0 86 | 2 93 | 1 01 | 1 94 | 0 80 | 1 01 | 0 70 |
| 4329 | Sonstige Heiz- und Kochgerate mit nichtelektrischer Beheizung | 0 12 | 0 07 | 0 12 | 0 06 | 0 17 | 0 07 | 0 13 | 0 09 |
| 4329 | Camping Gaskocher | 0 12 | 0 07 | 0 12 | 0 06 | 0 17 | 0 07 | 0 13 | 0 09 |
| 433 | Elektrische Tuhl- und Gefriertruhen | 0 22 | 4 16 | 9 67 | 3 25 | 7 02 | 3 41 | 7 49 | 3 20 |
| 4331 | Eisfach | 4 02 | 2 00 | 5 35 | 1 05 | 2 91 | 1 27 | 4 50 | 3 10 |

PREISINDEX FÜR DIE LEBENSHALTUNG
WAGUNGSSCHNITT 2. HALBJAH 1990/1. HALBJAH 1991

SEH Nr. NAME, LEISTUNG

ALLE ARBEITEN 4 PERSONENHN, 211 4 PERSONENHN, 211 2 PERSONENHN, 1
HEIMWIRTSCHAFTLICHE 4 KÖCHER, EINERHN, 4 DITTEL, EINERHN, 4 HEIMWIRTSCHAFTLICHE
Wohnungsanteil Wohnungsanteil Wohnungsanteil Wohnungsanteil Wohnungsanteil Wohnungsanteil Wohnungsanteil Wohnungsanteil
in DM in Pro mille 1 in DM in Pro mille 1 in DM in Pro mille 1 in DM in Pro mille 1

| | | | | | | | | | |
|------|--|------|------|------|------|------|------|------|------|
| 4422 | Kaffeemaschine Marksteinqual, 4 Personen, 15 teilig, spulmaschinenfest, Hartkornware | 0 45 | 0 23 | 0 52 | 0 18 | 0 42 | 0 18 | 0 38 | 0 28 |
| 4423 | Tassen, Becher u. a. Trinkgefäße aus Porzellan | 0 45 | 0 23 | 0 49 | 0 17 | 0 72 | 0 31 | 0 66 | 0 46 |
| 4423 | Porzellanasse, hohe Form, weiß u. mit einfachen Dekor, mit Unterlasse, l. B., ca 0,2l Inhalt | 0 45 | 0 23 | 0 49 | 0 17 | 0 72 | 0 31 | 0 66 | 0 46 |
| 4425 | Teller aus Porzellan | 0 76 | 0 38 | 0 82 | 0 28 | 0 68 | 0 38 | 0 63 | 0 44 |
| 4425 | Suppenteller, Porzellan, weiß oder mit einfachen Dekor, Durchmesser etwa 24 cm, l. Wahl | 0 76 | 0 38 | 0 82 | 0 28 | 0 68 | 0 38 | 0 63 | 0 44 |
| 443 | Tafelgeschirr aus Metall, Kunststoff, Holz (ohne Einweggeschirr) | 0 10 | 0 05 | 0 10 | 0 04 | 0 09 | 0 03 | 0 06 | 0 04 |
| 4432 | Trinkgefäße | 0 54 | 0 27 | 0 05 | 0 02 | 0 03 | 0 01 | 0 03 | 0 02 |
| 4432 | Zinnsbecher | 0 04 | 0 02 | 0 05 | 0 02 | 0 03 | 0 01 | 0 03 | 0 02 |
| 4432 | Teller (auch Frühstückstretchen) | 0 06 | 0 03 | 0 05 | 0 02 | 0 03 | 0 02 | 0 03 | 0 02 |
| 4432 | Frühstückstretchen | 0 06 | 0 03 | 0 05 | 0 02 | 0 03 | 0 02 | 0 03 | 0 02 |
| 444 | Bestecke und Schneidwaren | 1 65 | 1 05 | 0 09 | 1 56 | 2 95 | 1 20 | 0 67 | 3 23 |
| 4441 | Bestecke u. a. Tischgeräte mit Griffen aus Edelmetall | 0 67 | 0 34 | 0 77 | 0 27 | 0 32 | 0 14 | 1 65 | 1 10 |
| 4441 | (Ehbesteck, 4 teilig, 90 g versilbert, mittlere Qualität) | 0 67 | 0 34 | 1 07 | 0 37 | 0 74 | 0 32 | 0 87 | 0 60 |
| 4444 | Bestecke mit Griffen aus sonstigen Material | 0 03 | 0 02 | 1 07 | 0 37 | 0 74 | 0 32 | 0 87 | 0 60 |
| 4444 | (Ehbesteck, 4 teilig, Edelstahl, rostfrei, 10 10, mit geschmiedeter Klinge, mittl. Qualität) | 2 11 | 1 49 | 2 63 | 0 92 | 1 89 | 0 82 | 2 15 | 1 49 |
| 4447 | Kuchmesser, Kuchenscheren u. a. Schneidwaren | 2 15 | 1 49 | 2 63 | 0 92 | 1 89 | 0 82 | 2 15 | 1 49 |
| 4447 | Kuchmesser, rostfrei, mittlere Qualität, Klingenlänge etwa 10 cm | 0 12 | 0 06 | 0 11 | 0 03 | 0 13 | 0 03 | 0 09 | 0 06 |
| 445 | Mischtelegrafische Hochbohrmaschinen u. -geräte | 0 04 | 0 02 | 0 04 | 0 01 | 0 05 | 0 02 | 0 03 | 0 02 |
| 4455 | Kuchenaugen | 0 04 | 0 02 | 0 04 | 0 01 | 0 05 | 0 02 | 0 03 | 0 02 |
| 4455 | Kuchen Zierpräge mit Schale, etwa 3 5 kg Gewichtsstärke | 0 04 | 0 02 | 0 04 | 0 01 | 0 05 | 0 02 | 0 03 | 0 02 |
| 4459 | Sonstige mischtelegrafische Kuchengeräte | 0 04 | 0 02 | 0 04 | 0 01 | 0 05 | 0 02 | 0 03 | 0 02 |
| 4459 | Kaffeefilter, Kunststoff, Schnellfilter für 4 6 Tassen | 0 04 | 0 02 | 0 05 | 0 01 | 0 07 | 0 01 | 0 03 | 0 02 |
| 4459 | Zitruspresse, Kunststoff mit Saßbecher | 1 44 | 0 89 | 2 16 | 0 76 | 1 49 | 0 64 | 1 76 | 1 22 |
| 446 | Koch-, Back- und Bratgeschirr | 0 51 | 0 26 | 0 64 | 0 23 | 0 45 | 0 20 | 0 53 | 0 37 |
| 4461 | Koch- und Bratgeschirr | 0 51 | 0 26 | 0 64 | 0 23 | 0 45 | 0 20 | 0 53 | 0 37 |
| 4461 | Bratpfanne mit Deckel, Alu., innen Kunststoffbeschichtet, mit Isoliergriff, Durchmesser 24 cm | 1 07 | 0 54 | 1 29 | 0 49 | 0 96 | 0 46 | 1 15 | 0 79 |
| 4465 | Anderes Koch- und Bratgeschirr aus Metall | 0 71 | 0 36 | 0 92 | 0 32 | 0 62 | 0 27 | 0 75 | 0 52 |
| 4465 | Fliesstapf u. Deckel, 2. Wahl, Gas u. E. Herd, ein-,schu. Qual., ca. 20 cm Durchmesser (4 l Inhalt) | 0 24 | 0 12 | 0 31 | 0 11 | 0 21 | 0 09 | 0 20 | 0 19 |
| 4465 | Deckel u. Deckel, 1. E. Herd, Edelstahl, rostf., 10/10, geschliff. Boden, Durchmesser 20 cm (3 l Inhalt) | 0 12 | 0 06 | 0 16 | 0 06 | 0 16 | 0 06 | 0 12 | 0 06 |
| 4465 | Wasserkessel mit Isoliergriff, für Elektroherd, Edelstahl, etwa 3 l Inhalt | 0 08 | 0 04 | 0 11 | 0 04 | 0 10 | 0 04 | 0 08 | 0 06 |
| 4467 | Anderes Koch- und Bratgeschirr aus Glas oder Ton | 0 08 | 0 04 | 0 11 | 0 04 | 0 10 | 0 04 | 0 08 | 0 06 |
| 4467 | Schüssel mit Schalendeckel, feuerfest, mittlere Größe, etwa 2 l Inhalt | 1 75 | 0 89 | 2 43 | 1 18 | 2 35 | 1 02 | 2 43 | 1 83 |
| 4471 | Haushaltsbehälter (ohne Tafelgeschirr) | 0 10 | 0 05 | 0 29 | 0 10 | 0 26 | 0 11 | 0 03 | 0 02 |
| 4471 | Vorrats-, Frischhalte- u. a. Behälter aus Glas oder feuerbeständigen Stoffen | 0 10 | 0 05 | 0 29 | 0 10 | 0 26 | 0 11 | 0 03 | 0 02 |
| 4471 | Wahrflasche aus feuerfestem Glas, etwa 250 cm Inhalt | 1 51 | 0 80 | 2 14 | 1 08 | 2 09 | 0 91 | 1 68 | 1 11 |
| 4477 | Eimer, Wannen, Waschkörbe und sonstige Haushaltsbehälter aus Kunststoff | 0 96 | 0 49 | 2 09 | 0 72 | 1 45 | 0 65 | 1 10 | 0 76 |
| 4477 | Eimer, Kunststoff, beständig gegen kochendes Wasser, Durchmesser etwa 26 cm, etwa 10 l Inhalt | 0 53 | 0 21 | 1 45 | 0 36 | 0 64 | 0 28 | 0 38 | 0 33 |
| 4477 | Waschkorb mit Griffen, Kunststoff, rechteckig, oben etwa 45045 cm, Höhe etwa 20 cm | | | | | | | | |

PREISLISTE FÜR DIE LEBENSHALTUNG
WAGENSCHENK 2. HALBJAH 1990/1. HALBJAH 1991

SKA Nr. NAME, LEISTUNG

ALLE ABDELUNGEN 4 PERSONEN, MIT 4 PERSONEN, MIT 2 PERSONEN, MIT 1 PERSON
VERMINDERT
WAGENSCHENK 2. HALBJAH 1990/1. HALBJAH 1991
WAGENSCHENK 2. HALBJAH 1990/1. HALBJAH 1991
WAGENSCHENK 2. HALBJAH 1990/1. HALBJAH 1991
WAGENSCHENK 2. HALBJAH 1990/1. HALBJAH 1991
WAGENSCHENK 2. HALBJAH 1990/1. HALBJAH 1991

| | | 3 55 | 1 60 | 0 83 | 2 09 | 0 52 | 1 90 | 3 01 | 2 09 |
|------|---|-------|-------|-------|------|-------|-------|-------|-------|
| 440 | Werkzeuge, Werkzeughalter, Werkbänke, Werkzeugschranke u. Kästen (ab 100 Liter) | | | | | | | | |
| 4401 | Werkzeuge | 0 00 | 0 45 | 1 37 | 0 47 | 1 16 | 0 31 | 0 99 | 0 40 |
| 4401 | Kaune (Schlüsselkasten), Lsgf 500 g, polierter Stahl | 0 10 | 0 09 | 0 27 | 0 09 | 0 25 | 0 11 | 0 19 | 0 13 |
| 4401 | Polierpaste, Kopf, Schulter und Bauteile poliert, 210 ml | 0 55 | 0 20 | 0 06 | 0 30 | 0 72 | 0 32 | 0 43 | 0 44 |
| 4401 | Lackschwarz, 350 ml Blattdicke | 0 15 | 0 00 | 0 24 | 0 00 | 0 10 | 0 00 | 0 17 | 0 12 |
| 4401 | | 0 27 | 1 15 | 0 66 | 1 47 | 3 36 | 1 07 | 2 42 | 1 40 |
| 4402 | Wasserwaage | 0 29 | 0 15 | 0 40 | 0 21 | 0 43 | 0 19 | 0 26 | 0 10 |
| 4402 | Farbroller, Rollenbreite 20 cm, 100 cm Rollenlänge | 1 90 | 1 00 | 4 06 | 1 41 | 2 93 | 1 29 | 1 26 | 1 27 |
| 4402 | Wasserwaage, Materialkosten, Durchmesser 4 cm | 0 40 | 2 20 | 10 91 | 3 70 | 2 47 | 2 24 | 2 37 | 2 47 |
| 440 | Andere Gebrauchsgüter für die Haushaltsführung | | | | | | | | |
| 4401 | Handtaschen, Sporttaschen | 0 23 | 0 20 | 1 50 | 0 55 | 1 01 | 0 44 | 0 00 | 0 00 |
| 4401 | Handtaschen, Sporttaschen | 0 26 | 0 20 | 1 50 | 0 55 | 1 01 | 0 44 | 0 00 | 0 00 |
| 4402 | Schlösser, Schlüssel und Beschläge (ab 100 Liter für Kraftfahrzeuge und Fahrräder) | 0 22 | 0 27 | 1 67 | 0 50 | 1 27 | 0 55 | 0 92 | 0 64 |
| 4403 | Zylinder-Schloßschlüssel, 2 Zweifelschlüssel, einseitig, 55 mm Durchmesser, (Schlüssel) einseitig, Drucker 105 mm, mit Langschloß, gegossen, 220 mm Durchmesser | 0 26 | 0 12 | 0 60 | 0 21 | 0 46 | 0 20 | 0 33 | 0 23 |
| 4403 | Langschloß, gegossen, 220 mm Durchmesser | 0 27 | 0 10 | 0 62 | 0 22 | 0 40 | 0 21 | 0 36 | 0 25 |
| 4403 | Verhängeschloß, 2 Schlüssel, einfache Ausführung, etwa 40 x 45 mm | 0 19 | 0 10 | 0 40 | 0 15 | 0 33 | 0 10 | 0 23 | 0 16 |
| 4403 | | 1 17 | 0 57 | 2 05 | 0 71 | 1 31 | 0 46 | 0 84 | 0 50 |
| 4403 | Verhängeschloß, 2 Schlüssel, einfache Ausführung | 0 09 | 0 45 | 1 02 | 0 63 | 1 30 | 0 57 | 0 77 | 0 53 |
| 4403 | Verhängeschloß, 2 Schlüssel, einfache Ausführung | 0 20 | 0 12 | 0 23 | 0 00 | 0 21 | 0 09 | 0 07 | 0 05 |
| 4403 | Verhängeschloß, 2 Schlüssel, einfache Ausführung | 2 40 | 1 21 | 4 70 | 1 65 | 3 12 | 1 35 | 1 63 | 1 13 |
| 4407 | Elektrische Gebrauchsgüter für die Haushaltsführung | | | | | | | | |
| 4407 | Geräteleitung, Kunststoffschlauch, mit Geräte- und Schutzstecker, 3 m lang | 0 19 | 0 10 | 0 52 | 0 10 | 0 33 | 0 14 | 0 17 | 0 12 |
| 4407 | Taschenlampe, kleine Stabform | 0 14 | 0 07 | 0 36 | 0 12 | 0 25 | 0 10 | 0 13 | 0 09 |
| 4407 | Glühlampe, 40 Watt | 0 05 | 0 22 | 0 54 | 0 19 | 0 40 | 0 17 | 0 23 | 0 16 |
| 4407 | Glühlampe, 100 Watt | 0 47 | 0 21 | 1 11 | 0 38 | 0 69 | 0 30 | 0 43 | 0 30 |
| 4407 | Glühlampe, 25 Watt | 0 22 | 0 11 | 0 50 | 0 20 | 0 41 | 0 19 | 0 22 | 0 15 |
| 4407 | Glühlampe, 25 Watt | 0 40 | 0 24 | 0 99 | 0 34 | 0 59 | 0 26 | 0 32 | 0 22 |
| 4407 | Glühlampe, 120 mm, 40 Watt | 0 12 | 0 26 | 0 40 | 0 24 | 0 47 | 0 20 | 0 13 | 0 09 |
| 4407 | Glühlampe | 0 10 | 0 25 | 0 03 | 0 29 | 0 56 | 0 24 | 0 10 | 0 12 |
| 4409 | Sonstige Gebrauchsgüter für die Haushaltsführung | | | | | | | | |
| 4409 | Camping-Eisern | 0 50 | 0 25 | 0 83 | 0 29 | 0 54 | 0 24 | 0 10 | 0 12 |
| 4409 | Camping-Eisern | 22 97 | 10 44 | 27 44 | 9 50 | 26 07 | 11 22 | 17 00 | 12 30 |
| 45 | Verbrauchsgüter für die Haushaltsführung | | | | | | | | |
| 451 | Eisengeschäber, Kunststoff- und Alufolien, Tafel u. a. | 2 10 | 1 00 | 3 15 | 1 00 | 2 45 | 1 07 | 2 63 | 1 03 |
| 4513 | Kunststoff- und Alufolien | 0 07 | 0 40 | 1 29 | 0 44 | 1 00 | 0 44 | 1 03 | 0 73 |
| 4513 | Kunststoff- und Alufolien | 0 02 | 0 21 | 0 67 | 0 21 | 0 40 | 0 21 | 0 52 | 0 36 |
| 4513 | Kunststoff- und Alufolien | 0 45 | 0 23 | 0 67 | 0 22 | 0 52 | 0 23 | 0 53 | 0 37 |
| 4510 | Sonstige Papier- und Pappwaren für die Haushaltsführung | 1 27 | 0 44 | 1 06 | 0 44 | 1 45 | 0 63 | 1 50 | 1 10 |
| 4510 | Faltertüten für Kaffeefilter, 4 x Tassen, in Packungen zu 40 Stück | 1 22 | 0 40 | 1 06 | 0 44 | 1 45 | 0 63 | 1 50 | 1 10 |
| 4510 | Faltertüten für Kaffeefilter, 4 x Tassen, in Packungen zu 40 Stück | 0 10 | 0 07 | 0 22 | 0 00 | 0 19 | 0 00 | 0 14 | 0 10 |
| 451 | Verbrauchsgüter für Handarbeiten (ab 100 Liter) | | | | | | | | |
| 4511 | Wolle | 0 14 | 0 07 | 0 22 | 0 00 | 0 19 | 0 00 | 0 14 | 0 10 |
| 4511 | Wolle | 19 50 | 9 02 | 22 11 | 7 47 | 22 47 | 9 00 | 14 24 | 9 00 |
| 4511 | Wolle | 0 44 | 0 27 | 0 45 | 0 27 | 0 40 | 0 22 | 0 50 | 0 37 |
| 4511 | Wolle | 2 70 | 1 91 | 0 23 | 1 46 | 4 20 | 1 09 | 2 50 | 1 73 |
| 4511 | Wolle | 4 44 | 2 26 | 5 22 | 1 91 | 5 25 | 2 20 | 3 40 | 2 14 |
| 4511 | Wolle | 3 10 | 1 59 | 3 54 | 1 22 | 3 40 | 1 52 | 2 06 | 1 43 |
| 4512 | Andere Wolle und Wolleersatzstoffe | | | | | | | | |
| 4512 | Wolle | 3 10 | 1 59 | 3 54 | 1 22 | 3 40 | 1 52 | 2 06 | 1 43 |

PREISINDEX FÜR DIE LEBENSHALTUNG
HAUPTSCHEMA 2. HALBJAHR 1990/1. HALBJAHR 1991

SEK. Nr. NAME, LEISTUNG

ALLE ARBEITEN A PERSONEN MIT A PERSONEN MIT 2 PERSONEN MIT 3
REPARATURARBEITEN A WERKZEUGE A WERKZEUGE A WERKZEUGE A WERKZEUGE A
Wohnungsanteil Wohnungsanteil Wohnungsanteil Wohnungsanteil Wohnungsanteil Wohnungsanteil Wohnungsanteil
in DM in Prozente A in DM in Prozente A in DM in Prozente A in DM in Prozente A

| SEK. Nr. | NAME, LEISTUNG | 1990 | 1991 | 1990 | 1991 | 1990 | 1991 | 1990 | 1991 |
|----------|---|-------|-------|-------|-------|-------|-------|-------|-------|
| 4533 | Fußbodenreineriger | 0 91 | 0 46 | 1 04 | 0 34 | 1 03 | 0 46 | 0 79 | 0 35 |
| 4533 | Fußbodenpflegemittel, wachshaltige Emulsion, Fullpreis lt etwa 500 ml | 0 91 | 0 46 | 1 04 | 0 34 | 1 03 | 0 46 | 0 79 | 0 35 |
| 4534 | Geschirrspülmittel | 1 04 | 2 34 | 3 02 | 2 02 | 3 01 | 2 33 | 4 20 | 3 04 |
| 4534 | Geschirrspülmittel, Flüssig, in Plastikflaschen zu etwa 1000 ml | 1 04 | 2 34 | 3 02 | 2 02 | 3 01 | 2 33 | 4 20 | 3 04 |
| 4535 | Sanitärreineriger | 0 09 | 0 05 | 0 11 | 0 04 | 0 11 | 0 05 | 0 09 | 0 04 |
| 4535 | Reinigungsanstrich für Toiletten, Desinfizierend, Desodorierend, in Plastikbehältern zu 600 g | 0 09 | 0 05 | 0 11 | 0 04 | 0 11 | 0 05 | 0 09 | 0 04 |
| 4536 | Schuh- und Lederpflegemittel | 0 09 | 0 05 | 0 20 | 0 07 | 0 22 | 0 10 | 0 12 | 0 08 |
| 4536 | Schuhcreme, Farblös | 0 09 | 0 05 | 0 20 | 0 07 | 0 22 | 0 10 | 0 12 | 0 08 |
| 4537 | Sonstige Putz- und Reinigungsanstrich | 0 07 | 0 04 | 1 00 | 0 35 | 1 04 | 0 44 | 0 43 | 0 43 |
| 4537 | Metallpflegemittel für Edelmetalle, in Behältern zu etwa 250 g Fullpreis lt | 0 20 | 0 10 | 0 22 | 0 09 | 0 23 | 0 10 | 0 10 | 0 12 |
| 4537 | Fleckenentfernungsmittel, in Behältern zu etwa 100 ml oder 100 g Fullpreis lt | 0 07 | 0 04 | 0 20 | 0 27 | 0 03 | 0 34 | 0 03 | 0 31 |
| 4537 | Schwermetalle, Schwamm, Aufreißer u. a. | 0 00 | 0 00 | 0 90 | 0 34 | 0 94 | 0 41 | 0 00 | 0 02 |
| 4538 | Schwarztuch, mittlere Qualität, etwa 50 x 80 cm | 0 17 | 0 29 | 0 45 | 0 23 | 0 44 | 0 19 | 0 49 | 0 38 |
| 4538 | Schwarztuch, etwa 20 x 20 cm, in Packungen zu etwa 2 bis 3 Stück | 0 21 | 0 11 | 0 23 | 0 11 | 0 20 | 0 12 | 0 11 | 0 08 |
| 4538 | Schwarztuch, etwa 20 x 20 cm, in Packungen zu etwa 2 bis 3 Stück | 1 21 | 0 67 | 2 16 | 0 73 | 1 26 | 0 77 | 0 93 | 1 37 |
| 459 | Andere Verbrauchsgüter für die Haushaltsführung | | | | | | | | |
| 4591 | Nagel, Schrauben, Mutter, Bolz u. a. | 0 24 | 0 12 | 0 38 | 0 13 | 0 32 | 0 14 | 0 27 | 0 10 |
| 4591 | Holzschrauben, Eisen, Flachkopf, 3,5 x 25 mm, DIN 974, in Klempnerpackungen | 0 08 | 0 04 | 0 12 | 0 04 | 0 11 | 0 05 | 0 10 | 0 07 |
| 4591 | Drabt, verzinkt, 2,2 mm | 0 01 | 0 01 | 0 02 | 0 01 | 0 01 | 0 00 | 0 02 | 0 01 |
| 4591 | Drabstifte (Nagel 1, 20 - 40 mm lang) | 0 15 | 0 08 | 0 24 | 0 08 | 0 20 | 0 09 | 0 15 | 0 10 |
| 4591 | Sonstige Verbrauchsgüter für die Haushaltsführung | 1 07 | 0 54 | 1 70 | 0 42 | 1 44 | 0 65 | 0 54 | 0 39 |
| 4599 | Sonstige Verbrauchsgüter für die Haushaltsführung | | | | | | | | |
| 4599 | Klebeband, auf Rollen, durchsichtig, etwa 12 mm x 10 m | 0 29 | 0 15 | 0 49 | 0 17 | 0 44 | 0 19 | 0 08 | 0 06 |
| 4599 | Klebstoff (zwei Kontaktleber 1, in Tuben mit etwa 50 cm Fullpreis lt) | 0 44 | 0 23 | 1 15 | 0 40 | 0 94 | 0 38 | 0 28 | 0 24 |
| 4599 | Zendholzer, in Packungen zu 10 Scheiteln | 0 12 | 0 06 | 0 14 | 0 05 | 0 14 | 0 04 | 0 10 | 0 07 |
| 4599 | Zendholzer, in Packungen zu 10 Scheiteln | 9 02 | 4 54 | 15 43 | 5 41 | 13 35 | 5 01 | 19 45 | 13 42 |
| 67 | Dienstleistungen für die Haushaltsführung, fremde Reparaturen u. a. | 0 00 | 0 02 | 0 07 | 0 02 | 0 05 | 0 02 | 0 00 | 0 00 |
| 671 | Haarische Dienste | 0 04 | 0 02 | 0 07 | 0 02 | 0 05 | 0 02 | 0 00 | 0 00 |
| 6710 | Lohn und Gehälter für sonstiges Hauspersonal | | | | | | | | |
| 6711 | Putz- und Beschloßer | 0 04 | 0 02 | 0 07 | 0 02 | 0 05 | 0 02 | 0 00 | 0 00 |
| 6711 | Putz- und Beschloßer | 2 05 | 1 14 | 3 29 | 1 17 | 2 59 | 1 13 | 3 22 | 2 58 |
| 672 | Dienstleistungen für die Haushaltsführung | 1 29 | 0 20 | 1 54 | 0 54 | 1 05 | 0 44 | 1 40 | 0 77 |
| 6731 | Elektrische Reinigung von Polstermöbeln, Teppichen u. a. | 1 39 | 0 70 | 1 54 | 0 74 | 1 05 | 0 46 | 1 40 | 0 77 |
| 6731 | Elektrische Reinigung (Vollreinigung) von Möbeln eines vollständigen Wohnzimmers | 1 64 | 0 84 | 1 03 | 0 43 | 1 54 | 0 67 | 2 32 | 1 41 |
| 6735 | Waschen und Bügeln von Bekleidung u. a. | 1 64 | 0 84 | 1 03 | 0 43 | 1 54 | 0 67 | 2 32 | 1 41 |
| 6735 | Waschen und Bügeln, Glättmaschine, & Teile (Bettwäsche für 2 Betten 1, schrankfertig) | 1 05 | 0 33 | 1 70 | 0 64 | 2 50 | 1 12 | 1 43 | 0 99 |
| 677 | Fremde Installationen von Gütern für die Haushaltsführung | 1 05 | 0 33 | 1 70 | 0 64 | 2 50 | 1 12 | 1 43 | 0 99 |
| 6775 | Verlegen von Bodenbelägen, Befestigen von Hausmöbeln | 1 05 | 0 33 | 1 70 | 0 64 | 2 50 | 1 12 | 1 43 | 0 99 |
| 6775 | Feusterdele in Aufhängemöbeln u. Anbringen v. Gardinen u. Jalousien, Preis für Gesellenstü. | 1 05 | 0 33 | 1 70 | 0 64 | 2 50 | 1 12 | 1 43 | 0 99 |
| 678 | Fremde Reparaturen an Gütern für die Haushaltsführung | 0 09 | 2 47 | 10 27 | 3 54 | 0 13 | 3 54 | 14 30 | 10 03 |
| 6781 | Fremde Reparaturen an Möbeln | 0 07 | 0 09 | 2 50 | 0 08 | 0 07 | 0 29 | 4 36 | 3 02 |
| 6781 | Fremde Reparaturen an Möbeln | 0 07 | 0 09 | 2 50 | 0 08 | 0 07 | 0 29 | 4 36 | 3 02 |
| 6781 | Tischlerarbeiten | 2 37 | 1 98 | 7 97 | 2 78 | 7 44 | 3 25 | 10 14 | 7 03 |
| 6782 | Fremde Reparaturen an Mess- und Kochgeräten | 3 92 | 1 98 | 7 97 | 2 74 | 7 44 | 3 25 | 10 14 | 7 03 |
| 6782 | Elektrikerarbeiten | 44 04 | 22 73 | 59 32 | 20 53 | 54 04 | 23 33 | 28 02 | 19 83 |
| 69 | Tapezen, Anstrichfarben, Putzstoffe, fremde Reparaturen an der Wohnung | | | | | | | | |

PREISINDEX FÜR DIE LEBENSERHALUNG
WAGENSCHENK 2. HALBJAH 1990/1 HALBJAH 1991

SEA Nr. WARE, LEISTUNG

ALLE ANZEIGEN 4-PERSONEN, 6-PERSONEN, 8-PERSONEN, 10-PERSONEN, 12-PERSONEN
MENSCHENHAAR 1. HAAR, 2. HAAR, 3. HAAR, 4. HAAR, 5. HAAR, 6. HAAR, 7. HAAR, 8. HAAR, 9. HAAR, 10. HAAR
Wagungsanteil Wagungsanteil * Wagungsanteil * Wagungsanteil * Wagungsanteil * Wagungsanteil * Wagungsanteil *
in DM in Prozent * in DM in Prozent * in DM in Prozent * in DM in Prozent * in DM in Prozent *

| | | 25 82 | 10 13 | 55 69 | 19 20 | 49 13 | 21 39 | 10 46 | 10 83 |
|------|--|-------|-------|-------|-------|-------|-------|-------|-------|
| 491 | Tapeten, Anstrichstoffe, Bauwolle u. a. | 5 40 | 2 73 | 6 70 | 2 33 | 5 91 | 2 57 | 3 30 | 2 43 |
| 4911 | Tapeten u. a. | 5 40 | 2 73 | 6 70 | 2 33 | 5 91 | 2 57 | 3 30 | 2 43 |
| 4911 | Tapete, Naturfaser, Färbung mittel, weiß | 1 41 | 0 71 | 2 62 | 0 91 | 1 37 | 0 68 | 1 57 | 1 09 |
| 4913 | Lacke und Anstrichfarben | 0 76 | 0 30 | 0 70 | 0 26 | 0 81 | 0 35 | 0 81 | 0 56 |
| 4913 | Bauholzschutzfarbe, weiß, für Innen- und Außenanstrich, in Dosen zu 750 ml | 0 65 | 0 23 | 1 00 | 0 65 | 0 76 | 0 33 | 0 76 | 0 53 |
| 4913 | Dispersionsfarbe 2-farbig, lichtecht, gut deckend, für 502 Streichtische, in Litern zu 10 kg | 1 30 | 0 60 | 1 50 | 0 53 | 1 92 | 0 84 | 0 53 | 0 37 |
| 4915 | Tapetenklebstoffe, Leisten, Grundanstrich u. a. Waren für Schönheitsreparaturen | 1 30 | 0 60 | 1 50 | 0 53 | 1 92 | 0 84 | 0 53 | 0 37 |
| 4915 | Tapetenkleister, in Beuteln oder Kartons zu 275 g | 27 67 | 10 81 | 44 29 | 15 31 | 39 23 | 17 30 | 8 84 | 6 14 |
| 4917 | Baumstoffe, Farn, Flecht, u. a. auf Kosten des Mieters | 0 53 | 0 27 | 0 56 | 0 19 | 0 60 | 0 26 | 0 50 | 0 37 |
| 4917 | Zellulose Werkstoff (Spachtel), in Paketen zu 500 g | 10 06 | 5 09 | 17 09 | 6 06 | 15 92 | 6 93 | 2 40 | 1 86 |
| 4917 | Flecht Zubehör | 4 50 | 2 20 | 10 96 | 3 80 | 9 35 | 4 07 | 1 70 | 1 10 |
| 4917 | Farn Zubehör | 1 50 | 0 75 | 1 50 | 0 50 | 1 50 | 0 75 | 0 75 | 0 75 |
| 4917 | Hand-Beckenverkleidungen | 9 04 | 4 50 | 2 65 | 1 25 | 6 91 | 2 10 | 10 16 | 9 82 |
| 495 | Schönheitsreparaturen an Wand und Eigenheimwohnungen auf Kosten des Wohnungsinhabers | 2 22 | 1 20 | 1 00 | 0 37 | 1 49 | 0 63 | 4 20 | 2 94 |
| 4951 | Schönheitsreparaturen von Malern und Tapezierern an Mietwohnungen | 2 22 | 1 20 | 1 00 | 0 37 | 1 49 | 0 63 | 4 20 | 2 94 |
| 4951 | Schönheitsreparaturen an der Wohnung | 6 32 | 3 20 | 2 55 | 0 88 | 3 42 | 1 49 | 9 92 | 6 80 |
| 4959 | Sonst. fremde Reparaturen an der Wohnung auf Kosten des Mieters | 6 32 | 3 20 | 2 55 | 0 88 | 3 42 | 1 49 | 9 92 | 6 80 |
| 4959 | Klempnerarbeiten | 50 89 | 29 80 | 69 29 | 24 00 | 59 82 | 24 81 | 62 20 | 43 17 |
| 5 | Güter für die Gesundheits- und Körperpflege | 1 27 | 0 65 | 1 99 | 0 70 | 1 40 | 0 60 | 3 95 | 2 15 |
| 51 | Verbrauchsgüter für die Gesundheitspflege | 0 24 | 0 11 | 0 27 | 0 10 | 0 22 | 0 10 | 0 33 | 0 37 |
| 511 | Arzneimittel (siehe unter 512) | 0 16 | 0 08 | 0 19 | 0 07 | 0 16 | 0 07 | 0 36 | 0 25 |
| 5111 | Präparate zur inneren Anwendung | 0 07 | 0 01 | 0 05 | 0 01 | 0 02 | 0 01 | 0 07 | 0 05 |
| 5111 | Holcoccinost, in Flaschen zu etwa 100 ml | 0 01 | 0 02 | 0 05 | 0 02 | 0 01 | 0 01 | 0 10 | 0 07 |
| 5111 | Vitamin C-Tabletten, in Packungen zu 10 Tabletten | 1 06 | 0 54 | 1 32 | 0 40 | 1 22 | 0 50 | 2 42 | 2 30 |
| 515 | Verbrauchsgüter u. Verbrauchsgüter für die Gesundheitspflege | 0 07 | 0 01 | 0 03 | 0 01 | 0 04 | 0 02 | 0 01 | 0 01 |
| 5151 | Verbrauchsgüter, Taschen u. a. (siehe unter 512) | 0 07 | 0 01 | 0 03 | 0 01 | 0 04 | 0 02 | 0 01 | 0 01 |
| 5151 | Erdbelegte Verbrauchsgüter nach DIN 15 165 B | 0 17 | 0 09 | 0 16 | 0 06 | 0 10 | 0 06 | 0 32 | 0 26 |
| 5152 | Pflaster | 0 07 | 0 03 | 0 10 | 0 04 | 0 08 | 0 04 | 0 10 | 0 08 |
| 5152 | Handpflaster, elastisch, mit antiseptischen Mittelkreuzer, etwa 6 cm breit | 0 09 | 0 05 | 0 15 | 0 06 | 0 10 | 0 05 | 0 20 | 0 13 |
| 5155 | Andere Verbrauchsgüter | 0 04 | 0 02 | 0 07 | 0 02 | 0 04 | 0 02 | 0 10 | 0 10 |
| 5155 | Kompresse mit Metallauflage | 0 26 | 0 13 | 0 45 | 0 15 | 0 30 | 0 15 | 0 60 | 0 42 |
| 5155 | Wollbunde, 6 cm breit, 40 cm lang | 0 29 | 0 15 | 0 45 | 0 15 | 0 30 | 0 15 | 0 60 | 0 42 |
| 5155 | Verbrauchsgüter, in Packungen zu 200 g | 0 10 | 0 05 | 0 20 | 0 10 | 0 20 | 0 10 | 0 55 | 0 38 |
| 5159 | Sonstige Verbrauchsgüter für die Gesundheitspflege | 0 10 | 0 05 | 0 20 | 0 10 | 0 20 | 0 10 | 0 55 | 0 38 |
| 5159 | Ferredesinfektionsmittel, in Flaschen zu 250 ml | 1 71 | 0 85 | 1 92 | 0 66 | 1 20 | 0 50 | 2 41 | 1 68 |
| 52 | Gebrauchsgüter für die Gesundheitspflege | 0 83 | 0 41 | 0 74 | 0 25 | 0 46 | 0 20 | 1 07 | 1 10 |
| 521 | Elektronische und mechanische Gebrauchsgüter für die Gesundheitspflege | 0 10 | 0 05 | 0 15 | 0 05 | 0 12 | 0 05 | 0 05 | 0 13 |
| 5211 | Heizkissen mit Temperaturregler, etwa 20 x 40 cm, etwa 20 Watt | 0 63 | 0 32 | 0 59 | 0 20 | 0 4 | 0 15 | 0 42 | 0 43 |
| 5211 | HVA Oberkörperbräuner, mittlere Qualität | 0 05 | 0 03 | 1 12 | 0 39 | 0 55 | 0 23 | 0 62 | 0 44 |
| 525 | Brillen, Brillengläser, Brillenhalter u. a. (siehe unter 526) | 0 46 | 0 23 | 0 61 | 0 21 | 0 28 | 0 11 | 0 51 | 0 22 |
| 5251 | Brillenfassung für Herren, halb runder, mit Metallfassung, 0,5 cm stark, Hartkunst | 0 09 | 0 05 | 0 31 | 0 10 | 0 25 | 0 11 | 0 31 | 0 22 |
| 5251 | Bauglas, weiß, sphärisch, bis 4 2,0, gute Qualität | | | | | | | | |

PREISINDEX FÜR DIE LEBENSHALTUNG
WAGUNGSCHHEMA 2 HALBJAHRE 1990/1 HALBJAHRE 1991

SEA Nr. WARE, LEISTUNG

ALLE ARBEITNER * 4PERSONENHR MIT * 4PERSONENHR MIT * 2PERSONENHR *
HERAUSHALTE * HOHER EINKOM. * MITTL. EINKOM. * HERAUSHALTE *
Wagungsanteil Wagungsanteil * Wagungsanteil Wagungsanteil * Wagungsanteil Wagungsanteil *
in DM in Pro mille * in DM in Pro mille * in DM in Pro mille * in DM in Pro mille *

| SEA Nr. | WARE, LEISTUNG | ALLE ARBEITNER in DM | ALLE ARBEITNER in Pro mille | 4PERSONENHR MIT in DM | 4PERSONENHR MIT in Pro mille | 2PERSONENHR in DM | 2PERSONENHR in Pro mille | HERAUSHALTE in DM | HERAUSHALTE in Pro mille |
|---------|---|-------------------------|--------------------------------|--------------------------|---------------------------------|----------------------|-----------------------------|----------------------|-----------------------------|
| 529 | Andere Gebrauchsgüter für die Gesundheitspflege | 0 00 | 0 03 | 0 06 | 0 02 | 0 25 | 0 11 | 0 12 | 0 00 |
| 5299 | sonstige Gebrauchsgüter für die Gesundheitspflege | 0 04 | 0 03 | 0 06 | 0 02 | 0 25 | 0 11 | 0 12 | 0 00 |
| 5299 | Farberbrennoster, in einfacher Kunststoffhülle | 0 01 | 0 01 | 0 01 | 0 00 | 0 21 | 0 09 | 0 02 | 0 01 |
| 5299 | Ferromerallflasche aus Genu (2 l), etwa 20 x 50 cm | 0 02 | 0 01 | 0 03 | 0 01 | 0 02 | 0 01 | 0 10 | 0 02 |
| 5299 | Gonnsauger, Flaschen- oder Kappensauger, (Einheitsgröße) | 0 01 | 0 01 | 0 02 | 0 01 | 0 02 | 0 01 | 0 00 | 0 00 |
| 54 | Verbrauchsgüter für die Körperpflege | 20 70 | 15 24 | 29 30 | 13 69 | 35 53 | 13 48 | 20 95 | 14 33 |
| 541 | Duftwasser und Parfums (ohne Gesicht- und Baderwasser) | 0 09 | 0 05 | 1 13 | 0 29 | 0 11 | 0 05 | 0 06 | 0 04 |
| 5411 | Eau de Cologne, in Flaschen zu etwa 100 ml, bekannte Markenware | 0 09 | 0 05 | 1 13 | 0 29 | 0 11 | 0 05 | 0 06 | 0 04 |
| 542 | Haarpflegemittel, Friseurartikel | 1 26 | 1 21 | 4 23 | 1 46 | 2 70 | 1 61 | 2 16 | 1 09 |
| 5421 | Haarwuschmittel | 2 15 | 1 99 | 3 94 | 1 26 | 3 44 | 1 50 | 2 01 | 1 39 |
| 5421 | Shampoo mit Es, in Behältern zu etwa 200 ml, Markenware | 1 15 | 1 09 | 3 94 | 1 36 | 3 44 | 1 50 | 2 01 | 1 39 |
| 5425 | Sonstige Haarpflegemittel, Friseurartikel | 0 22 | 0 12 | 0 29 | 0 10 | 0 26 | 0 11 | 0 15 | 0 10 |
| 5425 | Haarspray, in Dosen zu etwa 300 ml Inhalt, Markenware | 0 22 | 0 12 | 0 29 | 0 10 | 0 26 | 0 11 | 0 15 | 0 10 |
| 542 | Haarpflegemittel | 1 99 | 0 96 | 2 32 | 0 80 | 2 00 | 0 87 | 1 10 | 0 81 |
| 5439 | Sonstige Haarpflegemittel | 1 90 | 0 86 | 2 32 | 0 80 | 2 00 | 0 87 | 1 10 | 0 81 |
| 5439 | Haarcreme, in Dosen zu etwa 150 ml | 1 19 | 0 60 | 1 00 | 0 51 | 1 29 | 0 54 | 0 75 | 0 52 |
| 5439 | Tagescreme, in Tuben oder Dosen zu etwa 50 ml | 0 35 | 0 17 | 0 36 | 0 12 | 0 30 | 0 13 | 0 10 | 0 12 |
| 5439 | Nachtcreme, in Dosen zu etwa 150 ml | 0 0 | 0 19 | 0 0 | 0 17 | 0 41 | 0 10 | 0 25 | 0 17 |
| 549 | Haarpflegemittel, Zahnbürsten | 2 00 | 1 92 | 4 03 | 1 67 | 0 49 | 1 96 | 4 10 | 2 00 |
| 5491 | Zahnpasten, seifen, pulver | 2 20 | 1 71 | 4 13 | 1 63 | 3 01 | 1 66 | 3 03 | 2 66 |
| 5491 | Zahncrème (keine medizinische), in Tuben zu etwa 67,5 ml | 2 20 | 1 71 | 4 13 | 1 63 | 3 01 | 1 66 | 3 03 | 2 66 |
| 5497 | Zahnbürsten | 0 42 | 0 21 | 0 70 | 0 20 | 0 40 | 0 30 | 0 31 | 0 22 |
| 5497 | Zahnbürste, mittlere Qualität, Markenware | 0 42 | 0 21 | 0 70 | 0 20 | 0 40 | 0 30 | 0 31 | 0 22 |
| 545 | Badermittel, Baderklingen | 0 17 | 0 09 | 0 25 | 0 09 | 0 22 | 0 09 | 0 13 | 0 10 |
| 5451 | Badermittel | 0 01 | 0 02 | 0 06 | 0 02 | 0 05 | 0 02 | 0 02 | 0 01 |
| 5451 | Pastorwasser, after shave, in Flaschen zu etwa 100 ml | 0 04 | 0 02 | 0 06 | 0 02 | 0 05 | 0 02 | 0 02 | 0 01 |
| 5455 | Baderklingen | 0 12 | 0 07 | 0 19 | 0 07 | 0 17 | 0 07 | 0 12 | 0 09 |
| 5455 | Baderklingen, Spitzenqualität, in Packungen zu 10 Stück | 0 12 | 0 07 | 0 19 | 0 07 | 0 17 | 0 07 | 0 12 | 0 09 |
| 546 | Lippen-, Nagel- und Augenschonheitspflegemittel, Make up | 0 50 | 0 26 | 0 65 | 0 20 | 0 55 | 0 20 | 0 29 | 0 21 |
| 5461 | Lippenstift, Markenware | 0 15 | 0 08 | 0 19 | 0 07 | 0 17 | 0 07 | 0 09 | 0 06 |
| 5461 | Nagellack (kein Perlmutt), in Flaschen zu etwa 15 ml | 0 10 | 0 05 | 0 13 | 0 05 | 0 12 | 0 05 | 0 06 | 0 04 |
| 5461 | Make up, flüssig, in Tuben oder Flaschen zu etwa 25 ml | 0 12 | 0 06 | 0 16 | 0 06 | 0 13 | 0 06 | 0 07 | 0 05 |
| 5461 | Augenbrauenstift, Markenware | 0 13 | 0 07 | 0 17 | 0 06 | 0 12 | 0 06 | 0 08 | 0 06 |
| 547 | Andere Körperpflegemittel | 10 14 | 7 35 | 11 71 | 4 13 | 15 02 | 6 72 | 9 02 | 6 26 |
| 5471 | Feinseife | 2 05 | 1 04 | 2 37 | 0 89 | 2 24 | 0 90 | 1 31 | 0 91 |
| 5471 | Feinseife, Feinschnitt etwa 150 g, mittlere Qualität, Markenware | 2 05 | 1 04 | 2 37 | 0 89 | 2 24 | 0 90 | 1 31 | 0 91 |
| 5475 | Baderzusatz | 4 13 | 2 09 | 5 17 | 1 79 | 4 50 | 1 96 | 2 64 | 1 03 |
| 5475 | Baderzusatz, in Packungen zu etwa 500 ml, Markenware | 4 13 | 2 09 | 5 17 | 1 79 | 4 50 | 1 96 | 2 64 | 1 03 |
| 5479 | Sonstige Körperpflegemittel | 7 96 | 4 03 | 9 97 | 3 45 | 0 40 | 2 70 | 5 07 | 3 52 |
| 5479 | Körperspray, desodorierend, hauttrocknend, ohne Zusätze, in Dosen zu etwa 200 ml | 7 96 | 4 03 | 9 97 | 3 45 | 0 40 | 2 70 | 5 07 | 3 52 |
| 548 | Toilettenpapier, Papierflaschentücher u. a. | 6 30 | 2 19 | 0 30 | 2 91 | 9 00 | 3 94 | 3 93 | 2 70 |
| 5481 | Hygienartikel | 0 01 | 0 41 | 1 12 | 0 29 | 1 44 | 0 43 | 0 60 | 0 42 |
| 5481 | Toilettenpapier | 0 01 | 0 41 | 1 12 | 0 29 | 1 44 | 0 43 | 0 60 | 0 42 |
| 5481 | Toilettenpapier, wesch, in Packungen zu 2 Rollen mit je 250 Blatt | 0 01 | 0 41 | 1 12 | 0 29 | 1 44 | 0 43 | 0 60 | 0 42 |
| 5482 | Papierflaschentücher | 4 20 | 2 15 | 5 96 | 1 93 | 4 27 | 2 77 | 2 43 | 1 70 |
| 5483 | Papierflaschentücher, hygienisch, reißfest, ohne Duftzusätze, in Packungen zu etwa 60 Stück | 4 20 | 2 15 | 5 96 | 1 93 | 4 27 | 2 77 | 2 43 | 1 70 |

PREISINDEX FÜR DIE LEBENSHALTUNG
BAGMESSUNG Nr. 2. HALBJAH 1990/1 HALBJAH 1991

SEK. Nr., ART, LEISTUNG

ALLE ARBEITEN 4-PERSONENHH. MIT 4-PERSONENHH. MIT 2-PERSONENHH. 4
HEIMHAUSHALTE 4 HÖHER EINZELH. 4 BEIHL. EINW. 4 HEIMHAUSHALTE 4
Bspggsanteil Bspggsanteil 4 Bspggsanteil 4 Bspggsanteil 4 Bspggsanteil 4 Bspggsanteil 4
in DR in Proville 4 in DR in Proville 4 in DR in Proville 4 in DR in Proville 4

| | | | | | | | | | | |
|------|--|--|--------|--------|--------|--------|--------|--------|--------|--------|
| 5485 | Hygieneartikel für Sauglinge | | 0,52 | 0,27 | 0,55 | 0,19 | 0,42 | 0,19 | 0,00 | 0,00 |
| 5485 | Muschelsofeln, in Packungen zu etwa 40 Stück | | 0,51 | 0,27 | 0,55 | 0,19 | 0,42 | 0,19 | 0,00 | 0,00 |
| 5489 | Sonstige Hygieneartikel | | 0,72 | 0,36 | 1,15 | 0,40 | 0,80 | 0,35 | 0,50 | 0,67 |
| 5489 | Baumwollgarn, in Packungen zu 20 Stück | | 0,72 | 0,36 | 1,15 | 0,40 | 0,80 | 0,35 | 0,50 | 0,67 |
| 57 | Gebrauchsgeräte für die Körperpflege | | 2,90 | 1,52 | 4,07 | 1,92 | 2,92 | 1,26 | 5,70 | 4,07 |
| 571 | Elektrische Körperpflegegeräte | | 1,11 | 0,56 | 0,95 | 0,33 | 0,57 | 0,24 | 0,44 | 3,10 |
| 5711 | Elektrische Haarpflegegeräte | | 0,77 | 0,39 | 0,66 | 0,23 | 0,40 | 0,17 | 2,91 | 2,02 |
| 5711 | Haartrockner, 1000 Watt, 2-stufig schaltbar | | 0,77 | 0,39 | 0,66 | 0,23 | 0,40 | 0,17 | 2,91 | 2,02 |
| 5715 | Elektrischer Rasierapparat | | 0,30 | 0,17 | 0,29 | 0,10 | 0,17 | 0,07 | 1,55 | 1,00 |
| 5715 | Elektrischer Rasierapparat für Netzanschluß, Kapselle im Normalausführung | | 0,30 | 0,17 | 0,29 | 0,10 | 0,17 | 0,07 | 1,55 | 1,00 |
| 575 | Nichtelektrische Gebrauchsgeräte für die Körperpflege | | 1,07 | 0,56 | 3,12 | 1,07 | 2,25 | 1,02 | 1,32 | 0,97 |
| 5751 | Hand- und Fußpflegemaschinen | | 0,12 | 0,07 | 0,21 | 0,07 | 0,10 | 0,00 | 0,00 | 0,06 |
| 5751 | Wegblech, gute Qualität | | 0,12 | 0,07 | 0,21 | 0,07 | 0,10 | 0,00 | 0,00 | 0,06 |
| 5753 | Kamm, Kammzähler u. a., nichtelektrische Haarpflegegeräte | | 0,12 | 0,07 | 0,21 | 0,07 | 0,10 | 0,00 | 0,00 | 0,06 |
| 5753 | Haarbürste, Bürststoff, Bürsten aus Nylon oder ähnlichem Material, 7-reihig | | 0,1 | 0,07 | 0,21 | 0,07 | 0,10 | 0,00 | 0,00 | 0,06 |
| 5755 | Personenwaage | | 1,02 | 0,52 | 1,50 | 0,50 | 1,29 | 0,56 | 0,70 | 0,09 |
| 5755 | Personenwaage für Badezimmer, Höchstgewichtsanzeige 115 - 130 kg | | 1,02 | 0,52 | 1,50 | 0,50 | 1,29 | 0,56 | 0,70 | 0,09 |
| 5759 | Sonstige nichtelektrische Gebrauchsgeräte für die Körperpflege | | 0,59 | 0,30 | 1,02 | 0,35 | 0,60 | 0,30 | 0,14 | 0,31 |
| 5759 | Blinsen Rasierapparat, mit Einstellungsmechanismus | | 0,59 | 0,30 | 1,02 | 0,35 | 0,60 | 0,30 | 0,14 | 0,31 |
| 58 | Bauschleiss, f. d. Körperpflege, Ersatz- Reparaturen an Gebrauchsgeräten f. d. Körperpf. | | 21,95 | 11,10 | 21,01 | 7,55 | 10,39 | 0,19 | 29,11 | 20,19 |
| 581 | Frisurleistungen | | 21,95 | 11,10 | 21,01 | 7,55 | 10,39 | 0,19 | 29,11 | 20,19 |
| 5811 | Frisurleistungen für Herren und Damen | | 7,06 | 3,57 | 7,01 | 2,43 | 4,01 | 2,63 | 9,63 | 6,49 |
| 5811 | Frisurleistungen für Herren, Haarschneiden | | 7,06 | 3,57 | 7,01 | 2,43 | 4,01 | 2,63 | 9,63 | 6,49 |
| 5814 | Frisurleistungen für Damen und Mädchen | | 14,89 | 7,53 | 14,00 | 5,12 | 12,75 | 5,56 | 19,46 | 13,50 |
| 5814 | Frisurleistungen für Damen, Waschen, Erzen, ohne festiger und ohne Haarspray | | 7,72 | 3,93 | 7,72 | 2,67 | 4,65 | 2,90 | 9,12 | 6,55 |
| 5815 | Frisurleistung f. Damen, Dauerwellen einschli. Waschen, Schneiden, Erzen u. festiger u. Haarspray | | 7,17 | 3,59 | 6,28 | 2,46 | 5,10 | 2,67 | 9,34 | 6,74 |
| 5815 | Frisurleistungen für Damen, Erzen, ohne zusätzliche Leistungen | | 2,59 | 1,21 | 2,50 | 0,89 | 2,22 | 0,97 | 4,62 | 3,21 |
| 6 | Güter für Verkehr und Nachschubleistungen | | 452,16 | 229,04 | 432,50 | 209,90 | 561,41 | 294,35 | 263,64 | 104,20 |
| 61 | Trafffahrzeuge und Fahradler | | 270,79 | 140,76 | 309,66 | 204,13 | 355,22 | 154,22 | 159,30 | 110,57 |
| 611 | Personenraftfahrzeuge (ohne gebrauchte) | | 265,95 | 138,20 | 362,00 | 195,10 | 347,00 | 147,17 | 152,90 | 106,33 |
| 6113 | Bis 1000 ccm Hubraum | | 29,07 | 12,20 | 51,09 | 17,92 | 31,09 | 12,50 | 13,63 | 9,46 |
| 6113 | PKW bis 1000 cm ³ , Standardausführung | | 29,07 | 12,20 | 51,09 | 17,92 | 31,09 | 12,50 | 13,63 | 9,46 |
| 6113 | über 1000 ccm bis 1500 ccm Hubraum | | 71,50 | 39,19 | 160,46 | 56,95 | 90,56 | 42,03 | 42,41 | 29,42 |
| 6113 | PKW über 1000 - 1500 cm ³ , Standardausführung | | 71,50 | 39,19 | 160,46 | 56,95 | 90,56 | 42,03 | 42,41 | 29,42 |
| 6115 | über 1500 ccm Hubraum | | 107,07 | 56,31 | 227,05 | 70,90 | 126,52 | 59,47 | 66,65 | 46,74 |
| 6115 | PKW über 1500 - 2000 cm ³ , Standardausführung | | 107,07 | 56,31 | 227,05 | 70,90 | 126,52 | 59,47 | 66,65 | 46,74 |
| 6117 | über 2000 ccm Hubraum | | 56,42 | 28,60 | 119,60 | 41,01 | 71,70 | 31,23 | 30,29 | 21,01 |
| 6117 | PKW über 2000 cm ³ | | 56,42 | 28,60 | 119,60 | 41,01 | 71,70 | 31,23 | 30,29 | 21,01 |
| 615 | Motorcaravan, Lastkraftwagen, Busse u. a. | | 7,04 | 3,56 | 14,94 | 5,10 | 9,91 | 3,09 | 4,54 | 3,15 |
| 6151 | Motorcaravan, Lastkraftwagen, Busse u. a. | | 7,04 | 3,56 | 14,94 | 5,10 | 9,91 | 3,09 | 4,54 | 3,15 |
| 6151 | Motorcaravan, LKW, Busse u. a. | | 7,04 | 3,56 | 14,94 | 5,10 | 9,91 | 3,09 | 4,54 | 3,15 |
| 617 | Traffradler und Fahradler mit Hilfsantrieb | | 0,93 | 0,40 | 0,10 | 0,07 | 0,11 | 0,00 | 0,00 | 0,00 |
| 6171 | Mofas mit Geschwindigkeitsbegrenzung bis 25 km/h | | 0,20 | 0,10 | 0,09 | 0,02 | 0,02 | 0,00 | 0,00 | 0,00 |
| 6172 | Mofa, 49 cm ³ Hubraum, 25 km Höchstgeschwindigkeit | | 0,20 | 0,10 | 0,09 | 0,02 | 0,02 | 0,00 | 0,00 | 0,00 |

PREISINDEX FÜR DIE LEBENSHALTUNG
BASISSCHNITT 2. HALBJAHR 1990/1. HALBJAHR 1991

SEA Nr. WARE, LEISTUNG

ALLE ARBEITEN * 4 PERSONEN HR. MIT * 4 PERSONEN HR. MIT * 2 PERSONEN HR. MIT *
HERAUSHALTUNG * 1 MONAT. EINKOMM. * MITTL. EINKOMM. * HERAUSHALTUNG *
Wagungsanteil Wagungsanteil * Wagungsanteil Wagungsanteil * Wagungsanteil Wagungsanteil *
in DM in Pro mille * in DM in Pro mille * in DM in Pro mille * in DM in Pro mille *

| SEA Nr. | WARE, LEISTUNG | ALLE ARBEITEN * 4 PERSONEN HR. MIT * 4 PERSONEN HR. MIT * 2 PERSONEN HR. MIT * | HERAUSHALTUNG * 1 MONAT. EINKOMM. * MITTL. EINKOMM. * HERAUSHALTUNG * | Wagungsanteil Wagungsanteil * Wagungsanteil Wagungsanteil * Wagungsanteil Wagungsanteil * | in DM in Pro mille * in DM in Pro mille * in DM in Pro mille * in DM in Pro mille * | in DM in Pro mille * in DM in Pro mille * in DM in Pro mille * in DM in Pro mille * | in DM in Pro mille * in DM in Pro mille * in DM in Pro mille * in DM in Pro mille * | in DM in Pro mille * in DM in Pro mille * in DM in Pro mille * in DM in Pro mille * | |
|---------|---|--|---|---|---|---|---|---|-------|
| 6172 | Moped/Mofas bis 50 km/h Geschwindigkeitsbegrenzung | 0 12 | 0 07 | 0 05 | 0 02 | 0 12 | 0 05 | 0 00 | 0 00 |
| 6173 | Andere Kraftroller mit Geschwindigkeitsbegrenzung | 0 12 | 0 07 | 0 05 | 0 02 | 0 12 | 0 05 | 0 00 | 0 00 |
| 6175 | Andere Kraftroller mit Geschwindigkeitsbegrenzung | 0 23 | 0 12 | 0 02 | 0 01 | 0 05 | 0 02 | 0 00 | 0 00 |
| 6176 | Kraftroller ohne Geschwindigkeitsbegrenzung | 0 27 | 0 19 | 0 02 | 0 01 | 0 07 | 0 03 | 0 00 | 0 00 |
| 6178 | Kraftroller ohne Geschwindigkeitsbegrenzung | 0 27 | 0 19 | 0 02 | 0 01 | 0 07 | 0 03 | 0 00 | 0 00 |
| 6178 | Kraftroller ohne Geschwindigkeitsbegrenzung | 4 07 | 2 46 | 10 67 | 3 70 | 7 96 | 3 07 | 1 06 | 1 29 |
| 618 | Fahrräder (ohne Endersportfahrzeuge) | 4 07 | 2 46 | 10 67 | 3 70 | 7 96 | 3 07 | 1 06 | 1 29 |
| 6181 | Fahrräder (ohne Endersportfahrzeuge) | 4 07 | 2 46 | 10 67 | 3 70 | 7 96 | 3 07 | 1 06 | 1 29 |
| 6181 | Fahrräder (ohne Endersportfahrzeuge) | 4 07 | 2 46 | 10 67 | 3 70 | 7 96 | 3 07 | 1 06 | 1 29 |
| 62 | Gebrauchsgüter für Kraftfahrzeuge und Fahrräder | 11 65 | 5 91 | 20 10 | 7 05 | 15 95 | 6 96 | 0 66 | 4 63 |
| 621 | Anhänger, Motoren und Getriebe für MFZ (ohne Mobildecks und Einparkanhänger) | 1 00 | 0 55 | 1 00 | 0 65 | 1 40 | 0 61 | 0 61 | 0 62 |
| 6211 | Anhänger, Motoren und Getriebe für MFZ | 1 00 | 0 55 | 1 00 | 0 65 | 1 40 | 0 61 | 0 61 | 0 62 |
| 6211 | Anhänger, Motoren und Getriebe für MFZ | 1 00 | 0 55 | 1 00 | 0 65 | 1 40 | 0 61 | 0 61 | 0 62 |
| 623 | Reifen und Schläuche für MFZ und Anhänger | 5 91 | 4 97 | 10 02 | 4 05 | 10 46 | 4 56 | 4 60 | 3 23 |
| 6231 | Reifen für Kraftfahrzeuge | 0 1 | 0 14 | 0 47 | 0 16 | 0 35 | 0 15 | 0 01 | 0 76 |
| 6231 | Reifen für Kraftfahrzeuge | 1 22 | 0 02 | 2 15 | 0 70 | 1 60 | 0 70 | 0 72 | 0 51 |
| 6231 | Reifen für Kraftfahrzeuge | 3 73 | 1 09 | 6 90 | 2 25 | 4 00 | 2 01 | 2 13 | 1 40 |
| 6231 | Reifen für Kraftfahrzeuge | 1 40 | 0 01 | 2 70 | 0 96 | 2 00 | 0 91 | 0 00 | 0 00 |
| 6231 | Reifen für Kraftfahrzeuge | 1 71 | 0 01 | 2 13 | 0 74 | 1 59 | 0 69 | 0 69 | 0 60 |
| 6231 | Reifen für Kraftfahrzeuge | 2 31 | 1 10 | 4 02 | 1 29 | 3 76 | 1 64 | 1 33 | 0 92 |
| 624 | Andere Zubehör, Einzel und Ersatzteile für MFZ | 1 02 | 0 92 | 2 17 | 1 10 | 2 36 | 1 03 | 1 05 | 0 73 |
| 6241 | Elektrische und fernmechanische Betriebsausrüstung für MFZ | 0 43 | 0 32 | 1 09 | 0 30 | 0 81 | 0 35 | 0 36 | 0 25 |
| 6241 | Elektrische und fernmechanische Betriebsausrüstung für MFZ | 1 19 | 0 60 | 2 00 | 0 72 | 1 55 | 0 60 | 0 69 | 0 60 |
| 6241 | Elektrische und fernmechanische Betriebsausrüstung für MFZ | 0 49 | 0 26 | 0 05 | 0 29 | 1 40 | 0 61 | 0 20 | 0 19 |
| 6249 | Sonstige Zubehör, Einzel und Ersatzteile für MFZ | 0 27 | 0 10 | 0 47 | 0 16 | 0 25 | 0 15 | 0 15 | 0 10 |
| 6249 | Sonstige Zubehör, Einzel und Ersatzteile für MFZ | 0 06 | 0 02 | 0 10 | 0 03 | 0 00 | 0 04 | 0 03 | 0 02 |
| 6249 | Sonstige Zubehör, Einzel und Ersatzteile für MFZ | 0 07 | 0 04 | 0 12 | 0 00 | 0 03 | 0 07 | 0 04 | 0 03 |
| 6249 | Sonstige Zubehör, Einzel und Ersatzteile für MFZ | 0 09 | 0 05 | 0 16 | 0 06 | 0 12 | 0 05 | 0 06 | 0 04 |
| 627 | Zubehör, Einzel und Ersatzteile für Fahrräder | 0 21 | 0 11 | 0 46 | 0 16 | 0 32 | 0 15 | 0 00 | 0 06 |
| 6271 | Reifen und Schläuche f. Fahrräder | 0 10 | 0 05 | 0 20 | 0 07 | 0 15 | 0 07 | 0 04 | 0 03 |
| 6271 | Reifen und Schläuche f. Fahrräder | 0 10 | 0 05 | 0 20 | 0 07 | 0 15 | 0 07 | 0 04 | 0 03 |
| 6271 | Reifen und Schläuche f. Fahrräder | 0 10 | 0 05 | 0 20 | 0 07 | 0 15 | 0 07 | 0 04 | 0 03 |
| 6279 | Sonstige Zubehör, Einzel und Ersatzteile für Fahrräder | 0 11 | 0 06 | 0 26 | 0 09 | 0 20 | 0 08 | 0 04 | 0 03 |
| 6279 | Sonstige Zubehör, Einzel und Ersatzteile für Fahrräder | 0 11 | 0 06 | 0 26 | 0 09 | 0 20 | 0 08 | 0 04 | 0 03 |
| 6279 | Sonstige Zubehör, Einzel und Ersatzteile für Fahrräder | 0 11 | 0 06 | 0 26 | 0 09 | 0 20 | 0 08 | 0 04 | 0 03 |
| 63 | Kraftstoffe | 82 63 | 41 91 | 121 30 | 42 82 | 107 61 | 46 80 | 34 06 | 23 63 |
| 631 | Normalbenzin | 45 20 | 22 91 | 65 70 | 22 40 | 50 97 | 25 67 | 10 63 | 12 97 |
| 6311 | Normalbenzin (Meralgrasch), überbleist | 24 27 | 17 39 | 49 90 | 17 29 | 44 76 | 19 50 | 14 14 | 9 92 |
| 6311 | Normalbenzin (Meralgrasch), überbleist | 10 91 | 5 52 | 15 00 | 5 49 | 14 21 | 6 39 | 4 09 | 3 11 |
| 633 | Superbenzin | 36 31 | 10 40 | 54 39 | 10 62 | 47 56 | 20 72 | 15 07 | 10 66 |
| 6331 | Superbenzin, überbleist | 20 37 | 15 47 | 45 71 | 11 04 | 39 01 | 17 20 | 12 61 | 8 75 |
| 6331 | Superbenzin, überbleist | 5 94 | 3 01 | 8 68 | 2 99 | 7 25 | 3 30 | 2 46 | 1 71 |
| 635 | Dieseldieselkraftstoff | 0 03 | 0 42 | 1 21 | 0 42 | 1 00 | 0 47 | 0 34 | 0 20 |
| 6351 | Dieseldieselkraftstoff | 0 03 | 0 42 | 1 21 | 0 42 | 1 00 | 0 47 | 0 34 | 0 20 |

PREISINDEX FÜR DIE LEBENSHALTUNG
BEZUGSSYSTEM 2, HALBJAHR 1990/1 HALBJAHR 1991

Stk Nr. NAME, LEISTUNG

ALLE ANDEUTER * OPERENENN, HT * OPERENENN, HT * 2 PERSONENHT *
VERHAUSHALTE * HOHER, EINVOH. * NIEFL, EINVOH. * BERHAUSHALTE *
Kogungsanteil Kogungsanteil * Kogungsanteil Kogungsanteil * Kogungsanteil Kogungsanteil * Kogungsanteil Kogungsanteil *
in DM in Profile * in DM in Profile * in DM in Profile * in DM in Profile *

| | | | | | | | | | | |
|------|---|--|-------|-------|-------|-------|-------|-------|-------|-------|
| 40 | Verbrauchsgüter für KFZ und Fahrräder (ohne Kraftstoffe) | | 1,25 | 0,68 | 2,17 | 0,10 | 1,20 | 0,56 | 0,00 | 0,00 |
| 641 | Schmierstoffe | | 0,01 | 0,42 | 1,96 | 0,60 | 0,72 | 0,31 | 0,00 | 0,00 |
| 641E | Motorenöl | | 0,01 | 0,42 | 1,96 | 0,60 | 0,72 | 0,31 | 0,00 | 0,00 |
| 641E | Motorenöl, 100 Motorölschicht, SAE 15 W 40 | | 0,01 | 0,42 | 1,96 | 0,60 | 0,72 | 0,31 | 0,00 | 0,00 |
| 649 | Andere Verbrauchsgüter für KFZ und Fahrräder | | 0,52 | 0,26 | 1,21 | 0,42 | 0,50 | 0,25 | 0,00 | 0,00 |
| 649E | Lack- und andere Pflegemittel für KFZ und Fahrräder | | 0,26 | 0,10 | 0,26 | 0,26 | 0,26 | 0,11 | 0,00 | 0,00 |
| 649E | Autowachs, Hartwachs, flüssig, in Metallblechen, mittlere Größe | | 0,16 | 0,00 | 0,05 | 0,14 | 0,22 | 0,10 | 0,00 | 0,00 |
| 649E | Flüssigpflegemittel, Flüssig / Paste 2 Komponenten u. Polymer Metallblechen / flüssig, mittlere Größe | | 0,26 | 0,10 | 0,26 | 0,26 | 0,26 | 0,11 | 0,00 | 0,00 |
| 65 | Fremde Reparaturen an KFZ und Fahrrädern andere Dienstleistungen für KFZ und Fahrräder | | 17,06 | 0,64 | 29,74 | 10,29 | 23,71 | 10,23 | 10,05 | 6,90 |
| 65E | Fremde Reparaturen an Kraftwagen und Anhängern | | 17,06 | 0,64 | 29,74 | 10,29 | 23,71 | 10,23 | 10,05 | 6,90 |
| 65E3 | Karosseriarbeiten | | 2,67 | 1,0 | 4,62 | 1,60 | 3,60 | 1,60 | 1,50 | 1,09 |
| 65E3 | Lackierarbeiten | | 2,67 | 1,0 | 4,62 | 1,60 | 3,60 | 1,60 | 1,50 | 1,09 |
| 65E9 | Sonstige fremde Reparaturen an Kraftwagen und Anhängern | | 14,39 | 2,64 | 25,12 | 8,69 | 20,11 | 8,73 | 8,55 | 5,81 |
| 65E9 | Bremsscheibe wechseln | | 1,0 | 0,45 | 1,46 | 0,50 | 1,17 | 0,50 | 0,51 | 0,26 |
| 65E9 | Bremsscheibe ersetzen | | 3,7 | 0,7 | 1,20 | 0,44 | 1,02 | 0,45 | 0,44 | 0,30 |
| 65E9 | Luftschlauch austauschen | | 2,7 | 1,20 | 0,77 | 1,15 | 2,00 | 1,44 | 1,62 | 1,12 |
| 65E9 | Straßentrip reparieren | | 1,0 | 1,25 | 0,60 | 1,02 | 2,75 | 1,62 | 1,57 | 1,09 |
| 65E9 | Größe Inspektion | | 4,67 | 2,27 | 0,12 | 2,02 | 6,07 | 2,02 | 2,73 | 1,90 |
| 65E9 | Technische Überprüfung erneuern | | 1,16 | 1,00 | 0,01 | 1,40 | 3,00 | 1,60 | 1,62 | 1,12 |
| 65E9 | Andere Dienstleistungen für KFZ und Fahrräder | | 16,70 | 0,46 | 2,17 | 0,00 | 21,19 | 9,23 | 9,44 | 3,22 |
| 65E9 | Brattfabrikanterecht, Fahrerlaubnisgebühren | | 3,01 | 1,95 | 5,04 | 2,02 | 4,26 | 1,05 | 0,00 | 0,00 |
| 65E9 | Fahrerlaubnisrecht auf Mittelklassewagen (ca. 1600 cm Hubraum) eine Fahrstunde | | 2,7 | 1,70 | 5,15 | 1,20 | 4,03 | 1,27 | 0,00 | 0,00 |
| 65E9 | Fahrerlaubnisgebühr | | 0,30 | 0,11 | 0,67 | 0,24 | 0,23 | 0,10 | 0,00 | 0,00 |
| 65E9 | Luft- und Zulassungserhebungen | | 0,61 | 0,21 | 1,42 | 0,57 | 0,50 | 0,22 | 0,45 | 0,45 |
| 65E9 | Zulassungserhebung | | 0,10 | 0,07 | 0,15 | 0,11 | 0,15 | 0,07 | 0,24 | 0,10 |
| 65E9 | Luft- und Zulassungserhebung für KFZ | | 0,45 | 0,22 | 1,17 | 0,46 | 0,35 | 0,15 | 0,29 | 0,27 |
| 65E9 | Garagekosten (einschl. Mieten für Stellplätze) | | 6,04 | 1,36 | 0,00 | 3,00 | 4,06 | 2,99 | 2,66 | 1,00 |
| 65E9 | Garagekosten für einen PKW mittlerer Größe, bei privater Nutzung | | 2,05 | 1,62 | 2,96 | 1,05 | 2,50 | 1,00 | 0,97 | 0,87 |
| 65E9 | Garagekosten für einen PKW mittlerer Größe, bei gewerblicher Verwendung | | 4,01 | 2,05 | 5,92 | 2,05 | 4,56 | 1,99 | 1,69 | 1,17 |
| 65E9 | Mieten für Kraftfahrzeuge und Fahrräder | | 0,35 | 0,17 | 0,24 | 0,03 | 0,60 | 0,26 | 0,07 | 0,05 |
| 65E9 | Parkgebühren, Straßenbenutzungsgebühren u. a. | | 0,20 | 0,17 | 0,14 | 0,09 | 0,60 | 0,26 | 0,07 | 0,05 |
| 65E9 | Parkgebühren für 1 Std., bei unterschiedlichen Sätzen, Kaufkraft Salz in Stadtzentrum | | 1,20 | 0,65 | 0,95 | 0,33 | 2,44 | 1,06 | 0,71 | 0,49 |
| 65E9 | Sonstige Dienstleistungen für KFZ und Fahrräder | | 4,83 | 2,10 | 5,44 | 1,96 | 6,55 | 2,05 | 1,25 | 0,94 |
| 65E9 | Wahlrecht | | 1,41 | 0,21 | 1,20 | 0,42 | 1,26 | 1,0 | 0,34 | 0,20 |
| 65E9 | Einfache PKW Führerschein, Nachschonpatente | | 3,02 | 1,35 | 4,44 | 1,30 | 2,67 | 1,15 | 1,01 | 0,70 |
| 67 | Fremde Verkehrsleistungen (ohne Kraftfahrzeuge) | | 13,45 | 11,90 | 22,25 | 7,70 | 10,79 | 0,19 | 25,19 | 16,00 |
| 67E | Personenbeförderung mit Stadtbahn und Busen | | 11,95 | 0,00 | 11,23 | 3,09 | 9,43 | 0,11 | 11,72 | 0,15 |

PREISINDEX FÜR DIE LEHENSERHALTUNG
WAGUNGSSEKTOR 2. HALBJAHR 1990/1. HALBJAHR 1991

SEA Nr. 006, LEISTUNG

ALLE ARBEITEN 1-PERSONEN, MIT 1-PERSONEN, MIT 2-PERSONEN, MIT 1-
PERSONENHALTE 1-PERSONEN, MIT 1-PERSONEN, MIT 2-PERSONENHALTE 1-
WAGUNGSANTEIL WAGUNGSANTEIL WAGUNGSANTEIL WAGUNGSANTEIL WAGUNGSANTEIL WAGUNGSANTEIL WAGUNGSANTEIL WAGUNGSANTEIL
in DM in Prozente in DM in Prozente in DM in Prozente in DM in Prozente in DM in Prozente

| SEA Nr. | LEISTUNG | ALLE ARBEITEN | | 1-PERSONEN | | MIT 1-PERSONEN | | MIT 2-PERSONEN | | MIT 1-PERSONENHALTE | | MIT 2-PERSONENHALTE | |
|---------|--|---------------|-------------|------------|-------------|----------------|-------------|----------------|-------------|---------------------|-------------|---------------------|-------------|
| | | in DM | in Prozente | in DM | in Prozente | in DM | in Prozente | in DM | in Prozente | in DM | in Prozente | in DM | in Prozente |
| 6711 | Wochen, Monats- u. Jahreskarte für Schüler, Studenten, Auszubildende im Linienverkehr | 0,27 | 0,19 | 0,33 | 0,11 | 0,29 | 0,13 | 0,00 | 0,00 | | | | |
| 6712 | Wochen Monatskarte Omnibus, Schulerverkehr | 0,37 | 0,19 | 0,33 | 0,11 | 0,29 | 0,13 | 0,00 | 0,00 | | | | |
| 6713 | Wochen, Monats- und Jahreskarte für andere Personen im Linienverkehr | 2,20 | 1,62 | 3,01 | 1,03 | 2,54 | 1,11 | 3,49 | 2,42 | | | | |
| 6713 | Straßenbahn u. Omnibus, Monatskarte, Bertschnell- vielbefahren | 3,02 | 1,53 | 2,03 | 0,99 | 2,39 | 1,04 | 3,49 | 2,42 | | | | |
| 6713 | kurzer, still, lg Strecke | 0,10 | 0,07 | 0,16 | 0,06 | 0,15 | 0,07 | 0,00 | 0,00 | | | | |
| 6713 | Kraftomibus, Berufsverkehr | 0,26 | 0,23 | 0,09 | 0,09 | 2,75 | 0,07 | 0,23 | 0,23 | | | | |
| 6715 | Sonstige Fahrkarten im Linienverkehr | 2,07 | 1,96 | 3,63 | 1,76 | 3,03 | 1,33 | 3,01 | 2,64 | | | | |
| 6715 | Str. bahn u. Bus, 1. u. 2. Klasse, vielbefahr. kurz, still, lg Str., 1. u. 2. Klasse | 4,29 | 2,17 | 4,04 | 1,40 | 3,30 | 1,47 | 4,21 | 2,92 | | | | |
| 6715 | Str. bahn u. Bus Mehrfahrkarten (2. Klasse) vielbef. kurz, still, lg Str., 1. u. 2. Klasse | 0,20 | 0,10 | 0,19 | 0,07 | 0,17 | 0,07 | 0,21 | 0,15 | | | | |
| 6715 | Kraftomibus, Einzelfahrt | 11,20 | 5,76 | 10,73 | 3,72 | 9,01 | 3,93 | 11,10 | 7,73 | | | | |
| 672 | Personenbeförderung mit Zügen der Deutschen Reichsbahn | 0,29 | 0,20 | 0,37 | 0,13 | 0,30 | 0,13 | 0,00 | 0,00 | | | | |
| 6731 | Wochen, Monats- und Jahreskarten | 0,29 | 0,20 | 0,37 | 0,13 | 0,30 | 0,13 | 0,00 | 0,00 | | | | |
| 6731 | Wochen Monats Jahres Karten, DR Berufsverkehr, 2. Klasse, bis 15 km | 3,62 | 1,03 | 3,41 | 1,10 | 2,06 | 1,25 | 0,00 | 3,11 | | | | |
| 6732 | Sonstige Fahrten mit der Deutschen Reichsbahn zu Sonderbedingungen | 3,62 | 1,03 | 3,41 | 1,10 | 2,06 | 1,25 | 0,00 | 3,11 | | | | |
| 6732 | Reichsbahnfahrten zu gewöhnlichen Bedingungen | 7,37 | 3,73 | 6,95 | 2,41 | 5,05 | 2,55 | 6,69 | 4,04 | | | | |
| 6737 | Personenbeförderung mit anderen Verkehrsmitteln | 0,20 | 0,15 | 0,26 | 0,00 | 0,23 | 0,09 | 0,23 | 0,10 | | | | |
| 6741 | Taxifahrten | 0,24 | 0,12 | 0,23 | 0,00 | 0,10 | 0,00 | 0,21 | 0,13 | | | | |
| 6751 | Taxifahrt, Entfernung 3 km, von einer Taxistelle aus, mit Meterzettel (von 100g 3 min) | 0,24 | 0,12 | 0,23 | 0,00 | 0,10 | 0,00 | 0,21 | 0,13 | | | | |
| 6752 | Personenbeförderung mit Luftfahrzeugen | 0,01 | 0,01 | 0,01 | 0,00 | 0,01 | 0,00 | 0,01 | 0,01 | | | | |
| 6752 | Personenbeförderung mit Luftfahrzeugen | 0,01 | 0,01 | 0,01 | 0,00 | 0,01 | 0,00 | 0,01 | 0,01 | | | | |
| 6753 | Personenbeförderung mit Booten und Hochseeschiffen | 0,01 | 0,01 | 0,01 | 0,00 | 0,01 | 0,00 | 0,01 | 0,01 | | | | |
| 6753 | Personenbeförderung mit Schiffen und Kraftfahrzeugüberholwegen | 0,02 | 0,01 | 0,01 | 0,00 | 0,02 | 0,01 | 0,02 | 0,01 | | | | |
| 6759 | Personenbeförderung mit sonstigen Verkehrsmitteln | 0,07 | 0,01 | 0,01 | 0,00 | 0,03 | 0,01 | 0,02 | 0,01 | | | | |
| 6759 | Personenbeförderung mit sonstigen Verkehrsmitteln (Seil- und Zahnradbahnen, Skilifte) | 0,06 | 0,03 | 0,02 | 0,01 | 0,12 | 0,04 | 0,00 | 0,02 | | | | |
| 679 | Güterbeförderung (ohne Paketgebühren) | 0,02 | 0,01 | 0,01 | 0,00 | 0,06 | 0,02 | 0,02 | 0,01 | | | | |
| 6791 | Güterbeförderung durch die Deutsche Reichsbahn | 0,02 | 0,01 | 0,01 | 0,00 | 0,06 | 0,02 | 0,02 | 0,01 | | | | |
| 6793 | Gepäckbeförderung und aufbewahrung | 0,02 | 0,01 | 0,01 | 0,00 | 0,06 | 0,02 | 0,02 | 0,01 | | | | |
| 6793 | Habellastsporte u. a. | 0,04 | 0,02 | 0,02 | 0,01 | 0,00 | 0,04 | 0,02 | 0,01 | | | | |
| 6793 | Habelltransport | 0,00 | 0,02 | 0,02 | 0,01 | 0,00 | 0,04 | 0,02 | 0,01 | | | | |
| 69 | Nachrichtenspreizung | 21,25 | 10,00 | 27,79 | 9,04 | 17,64 | 7,60 | 26,06 | 10,00 | | | | |
| 691 | Fernsprechgebühren | 10,56 | 7,27 | 10,69 | 6,40 | 11,07 | 5,17 | 10,00 | 12,50 | | | | |
| 6911 | Grundgebühr (einschl. Gebühren für das Einrichten eines Fernsprechtschlusses) | 3,12 | 1,70 | 4,06 | 1,41 | 2,59 | 1,13 | 3,93 | 2,73 | | | | |
| 6911 | Fernsprechgrundgebühren | 2,12 | 1,50 | 4,06 | 1,41 | 2,59 | 1,13 | 3,93 | 2,73 | | | | |
| 6911 | Gebühren für Orts- und Ferngespräche | 11,20 | 5,60 | 14,63 | 5,07 | 9,70 | 4,00 | 10,15 | 9,02 | | | | |
| 6913 | Gebühren für Orts- und Ferngespräche | 5,62 | 2,81 | 7,32 | 2,54 | 4,64 | 2,02 | 7,07 | 4,00 | | | | |
| 695 | Brief- und Paketbeförderung durch die Post | 5,62 | 2,81 | 7,32 | 2,54 | 4,64 | 2,02 | 7,07 | 4,00 | | | | |
| 6951 | Brief- und Paketbeförderung | 5,62 | 2,81 | 7,32 | 2,54 | 4,64 | 2,02 | 7,07 | 4,00 | | | | |

PREISTISCHEN FÜR DIE LEBENSHALTUNG
WAGRMASSENERA 2 HALBJAHR 1990/1 HALBJAHR 1991

SEA Nr. 0001, LEISTUNG

ALLE ARBEITEN 1 PERSONENHR MIT 1 PERSONENHR MIT 2 PERSONENHR 1
HEIMWIRTSCHAFT 1 WOMEN EINERHR 1 MITTL. EINERHR 1 UBERHAUSHAFT 1
Wagungsanteil Wagungsanteil 1 Wagungsanteil 1 Wagungsanteil 1 Wagungsanteil 1
in DM in Prozent 1 in DM in Prozent 1 in DM in Prozent 1 in DM in Prozent 1

| | | | | | | | | | |
|------|---|--------|--------|--------|--------|--------|--------|--------|--------|
| 099 | Sonstige Postgebühren | 1 7 | 0 69 | 1 70 | 0 62 | 1 13 | 0 49 | 1 71 | 1 19 |
| 0991 | Sonstige Postgebühren, Postgelddienst | 1 27 | 0 69 | 1 70 | 0 62 | 1 13 | 0 49 | 1 71 | 1 19 |
| 0991 | Sonstige Postgebühren 1 Telegramm Postanweisungen, Zahlkarten 1 | 1 27 | 0 69 | 1 70 | 0 62 | 1 13 | 0 49 | 1 71 | 1 19 |
| 7 | Güter für Bildung, Unterhaltung, Freizeit (ohne Dienstleistungen des Gastgewerbes) | 270 77 | 111 61 | 336 03 | 116 66 | 270 25 | 117 71 | 327 02 | 300 70 |
| 71 | Fernsehempfänger, Rundfunkempfänger, Phonos, Tolo- und Kassengeräte | 66 67 | 33 74 | 100 02 | 36 93 | 76 34 | 32 40 | 30 03 | 29 04 |
| 711 | Fernsehempfängergereäte | 25 57 | 12 94 | 31 62 | 10 95 | 24 20 | 10 54 | 15 40 | 10 60 |
| 7111 | Fernsehempfängergereäte | 25 57 | 12 94 | 31 62 | 10 95 | 24 20 | 10 54 | 15 40 | 10 60 |
| 7115 | Farbfernsehempfängergereäte | 25 57 | 1 74 | 31 62 | 10 95 | 24 20 | 10 74 | 15 40 | 10 60 |
| | Farbfernsehempfänger, Stereo, Fernbedienung, Tischgerät, Standardausführung, etwa 66 cm | | | | | | | | |
| 712 | Rundfunkgeräte | 2 99 | 0 04 | 10 92 | 0 12 | 10 32 | 5 02 | 3 20 | 2 70 |
| 7121 | Stereo-Rundfunkgeräte, nicht mit Plattenspieler u. Tonbandgerät kombinierbar | 2 70 | 1 07 | 5 52 | 1 91 | 5 34 | 2 33 | 1 52 | 1 05 |
| 7121 | Rundfunkgerät, HiFi Stereo, Steuergerät, Anschlussung 2 x 50 Volt | 3 70 | 1 07 | 5 52 | 1 91 | 5 34 | 2 33 | 1 52 | 1 05 |
| 7122 | Anderer Rundfunkempfängergereäte, nicht mit Plattenspieler oder Tonbandgerät kombinierbar | 0 50 | 0 25 | 0 75 | 0 26 | 0 72 | 0 31 | 0 21 | 0 15 |
| 7123 | Uhren Radio, 2 Wellenbereiche, 20 Stunden LED-Daueranzeige | 0 50 | 0 25 | 0 75 | 0 26 | 0 72 | 0 31 | 0 21 | 0 15 |
| 7125 | Stereo-Tonkassettenlager | 1 79 | 1 92 | 1 65 | 1 94 | 1 94 | 2 30 | 1 55 | 1 00 |
| 7125 | Stereo-Radio-Recorder für HiFi u. HiFi-Verstärker, 5 4 Wellenbereiche, ohne Batterien | 3 29 | 1 92 | 1 65 | 1 94 | 1 94 | 2 30 | 1 55 | 1 00 |
| 713 | Phonogeräte (einschl. Videogeräte) | 12 29 | 6 17 | 10 79 | 6 40 | 14 45 | 6 31 | 5 46 | 1 15 |
| 7131 | Plattenspieler | 0 44 | 0 22 | 0 75 | 0 26 | 0 40 | 0 21 | 0 00 | 0 00 |
| 7131 | HiFi Stereo-Plattenspieler, DIN 45 500, Motorbetrieb, 2 3 Geschwindigkeiten | 0 44 | 0 22 | 0 75 | 0 26 | 0 40 | 0 21 | 0 00 | 0 00 |
| 7132 | Tonbandgeräte | 0 94 | 0 47 | 13 62 | 0 72 | 12 11 | 5 70 | 1 00 | 0 69 |
| 7132 | Kassettenabspieler 1 Walkman 1, mit Kopfhörer | 0 94 | 0 47 | 13 62 | 0 72 | 12 11 | 5 70 | 1 00 | 0 69 |
| 7133 | Videorecorder | 2 25 | 1 19 | 2 61 | 1 23 | 1 53 | 0 60 | 0 55 | 0 30 |
| 7133 | Video-Recorder, VHS System, programmierbar, mit Fernbedienung | 2 25 | 1 19 | 2 61 | 1 23 | 1 53 | 0 60 | 0 55 | 0 30 |
| 7137 | Videokamera | 0 41 | 0 24 | 0 71 | 0 25 | 0 31 | 0 14 | 0 11 | 0 00 |
| 7137 | Videokamera | 0 41 | 0 24 | 0 71 | 0 25 | 0 31 | 0 14 | 0 11 | 0 00 |
| 715 | Zubehör, Einzel- u. Ersatzteile f. Fernseh-, Rundfunk- u. Phonogeräte (ab Werk geliefert) | 16 07 | 0 12 | 22 23 | 12 67 | 21 12 | 0 70 | 0 03 | 0 45 |
| 7151 | Hörspiele, Tonbänder, Videobänder | 2 37 | 1 10 | 4 20 | 1 09 | 3 20 | 1 43 | 0 09 | 0 61 |
| 7151 | Tonbandkassette C 90 | 1 91 | 0 97 | 2 27 | 1 29 | 2 09 | 0 76 | 0 00 | 0 55 |
| 7151 | Videoband, VHS System, etwa 100 Minuten Spieldauer | 0 26 | 0 12 | 0 51 | 0 10 | 0 39 | 0 17 | 0 09 | 0 06 |
| 7152 | Schallplatten | 7 41 | 2 75 | 9 67 | 2 23 | 3 65 | 2 76 | 1 56 | 1 56 |
| 7152 | Schallplatte, Stereo, EP, 30 cm, 33 1/3 U/Min, Unterhaltungsmusik, Musikklassik | 5 20 | 2 67 | 4 09 | 2 29 | 3 94 | 2 40 | 1 57 | 1 10 |
| 7152 | Schallplatte, Stereo, EP, 30 cm, 33 1/3 U/Min, klassische Musik, Musikklassik | 2 12 | 1 08 | 2 70 | 0 94 | 2 02 | 1 05 | 0 67 | 0 46 |
| 7156 | Lautsprecherboxen | 6 49 | 3 20 | 10 20 | 0 32 | 9 44 | 4 12 | 3 20 | 2 20 |
| 7156 | Lautsprecherboxen, DIN 45 500, Musikanlage etwa 50 Watt | 6 49 | 3 20 | 10 20 | 0 32 | 9 44 | 4 12 | 3 20 | 2 20 |
| 717 | Phonos, Tolo- und Kassengeräte | 0 23 | 2 19 | 5 71 | 1 90 | 2 69 | 1 17 | 2 90 | 2 02 |
| 7171 | Spiegelreflexkamera | 2 74 | 1 45 | 4 20 | 1 49 | 2 02 | 0 00 | 1 70 | 1 10 |
| 7171 | Spiegelreflex-Kamera, für mittlere Ansprüche | 2 74 | 1 45 | 4 20 | 1 49 | 2 02 | 0 00 | 1 70 | 1 10 |
| 7171 | Spiegelreflex-Kamera, für mittlere Ansprüche | 2 74 | 1 45 | 4 20 | 1 49 | 2 02 | 0 00 | 1 70 | 1 10 |
| 7172 | Packet Kamera | 0 40 | 0 22 | 0 50 | 0 20 | 0 27 | 0 12 | 0 31 | 0 22 |
| 7172 | Packet Kamera, für geringere Ansprüche | 0 40 | 0 22 | 0 50 | 0 20 | 0 27 | 0 12 | 0 31 | 0 22 |
| 7172 | Sonstige Fotoapparate | 0 29 | 0 15 | 0 20 | 0 12 | 0 19 | 0 00 | 0 62 | 0 43 |
| 7173 | Sofortbild-Kamera, mit Belichtungsautomatik, für mittlere Ansprüche | 0 02 | 0 01 | 0 03 | 0 01 | 0 00 | 0 00 | 0 04 | 0 03 |
| 7173 | Einzelbild-Kamera (nicht Spiegelreflex-Kamera) für mittlere Ansprüche | 0 27 | 0 14 | 0 35 | 0 12 | 0 10 | 0 00 | 0 50 | 0 40 |
| 7175 | Diaprojektor | 0 26 | 0 17 | 0 45 | 0 16 | 0 11 | 0 09 | 0 27 | 0 19 |
| 7175 | Projektionsgerät für Dias | 0 26 | 0 17 | 0 45 | 0 16 | 0 11 | 0 09 | 0 27 | 0 19 |
| 719 | Zubehör, Einzel- und Ersatzteile für Foto- und Kassengeräte (ohne Verbrauchsgüter) | 0 51 | 0 27 | 0 64 | 0 22 | 0 34 | 0 16 | 0 10 | 0 26 |
| 7193 | Fotokassetten, Diakassetten, negative, Filmkassetten, Foto- und Bilderrahmen | 0 20 | 0 20 | 0 40 | 0 16 | 0 20 | 0 12 | 0 25 | 0 17 |

PREISINDEX FÜR DIE LEHRENSHALTUNG
WAGUNGSCHLICHEN 2. HALBJAHR 1990/1. HALBJAHR 1991

SEA Nr. BART, LEISTUNG

ALLE ARBEITEN: 4 PERSONENHR MIT 4 PERSONENHR, MIT 2 PERSONENHR
REINHAUSHALTE 4 PERSONENHR MIT 4 PERSONENHR, MIT 2 PERSONENHR
Wagungsanteil Wagungsanteil Wagungsanteil Wagungsanteil Wagungsanteil Wagungsanteil
in 90 in Profile in 90 in Profile in 90 in Profile in 90 in Profile

| SEA Nr. | LEISTUNG | 90 | 91 | 92 | 93 | 94 | 95 | 96 |
|---------|--|-------|-------|-------|-------|-------|-------|-------|
| 7193 | Dianagarin | 0 06 | 0 05 | 0 10 | 0 02 | 0 04 | 0 02 | 0 03 |
| 7195 | Barabara, 5 x 5 cm, in Packungen zu etwa 100 Stück | 0 23 | 0 17 | 0 29 | 0 10 | 0 14 | 0 06 | 0 10 |
| 7195 | Fotolab | 0 09 | 0 05 | 0 09 | 0 03 | 0 10 | 0 04 | 0 03 |
| 7199 | Sonstiges Zubehör, Einzel- und Ersatzteile für Foto- und Kinoapparate | 0 13 | 0 07 | 0 14 | 0 06 | 0 08 | 0 04 | 0 09 |
| 7199 | Elektronen Blistergerät, Leistung ca. 20 | 24 09 | 15 55 | 57 08 | 19 25 | 39 57 | 17 25 | 10 00 |
| 72 | And. Gebrauchsgüter f. Bild., Unterhalt., Freizeit (z.B. Bücher, Zeitschriften, Zeitschr.) | 4 00 | 3 04 | 14 60 | 5 25 | 9 19 | 4 02 | 2 07 |
| 721 | Schreib- und Rechenmaschinen, Fotokopiergeräte u.a. | 0 42 | 0 32 | 1 41 | 0 49 | 1 20 | 0 53 | 0 13 |
| 7211 | Schreibmaschinen | 0 11 | 0 06 | 0 26 | 0 09 | 0 22 | 0 10 | 0 03 |
| 7211 | Schreibmaschine, el./elektron., u. Regelkopf bzw. Typendruck, u. Korrekturschaltung, u. Speicher | 0 51 | 0 16 | 1 15 | 0 40 | 0 98 | 0 43 | 0 10 |
| 7211 | Reiseschreibmaschine, Flachschreibmaschine, bis 9 cm Höhe | 2 02 | 1 40 | 0 25 | 2 06 | 4 19 | 1 01 | 1 09 |
| 7213 | Rechenmaschinen | 2 16 | 1 20 | 0 70 | 2 32 | 3 46 | 1 51 | 1 19 |
| 7213 | Elektronen Taschenrechner, analog u. digital, 12 Stellen, 4 Rechenarten, u. Konstante u. Speicher | 0 55 | 0 10 | 1 55 | 0 54 | 0 40 | 0 30 | 0 21 |
| 7219 | Fotokopiergeräte und sonstige Rechenmaschinen | 2 45 | 1 24 | 4 94 | 2 00 | 3 05 | 1 40 | 1 25 |
| 7219 | Rechnercomputer, ca. 64 K Byte RAM | 1 45 | 1 24 | 4 94 | 2 40 | 3 05 | 1 40 | 1 25 |
| 722 | Schreib-, Zeichen- und Bürogeräte (ohne Verbrauchsgüter) | 1 70 | 0 00 | 3 00 | 1 33 | 3 29 | 1 44 | 0 25 |
| 7221 | Füllhalter, Kugelschreiber u. auswechselb. Nivea, Dreibleistifte u. (ohne Verbrauchsgüter) | 1 00 | 0 53 | 2 10 | 0 02 | 2 07 | 0 90 | 0 22 |
| 7221 | Schreibfüller, mittlere Qualität | 0 32 | 0 17 | 0 25 | 0 26 | 0 44 | 0 20 | 0 07 |
| 7221 | Kugelschreiber, mit austauschbarer Nivea, einfache Qualität | 0 71 | 0 36 | 1 85 | 0 56 | 1 42 | 0 62 | 0 15 |
| 7224 | Andere Schreib-, Zeichen- und Bürogeräte (ohne Verbrauchsgüter) | 0 11 | 0 06 | 0 25 | 0 09 | 0 22 | 0 10 | 0 03 |
| 7224 | Rechenzug für die Schule, etwa 10 Stellen, dar. 2 Hauptrechen-, 4 Stützrechen, mittl. Qualität | 0 11 | 0 06 | 0 25 | 0 09 | 0 22 | 0 10 | 0 03 |
| 7227 | Büroartikel (ohne Verbrauchsgüter) | 0 55 | 0 29 | 1 25 | 0 42 | 1 00 | 0 44 | 0 12 |
| 7227 | Brief folder, normale Lochung, einfache Ausführung | 0 11 | 0 06 | 0 25 | 0 09 | 0 22 | 0 10 | 0 03 |
| 7227 | Hefmaschine, normal 124 St., mittlere Ausführung | 0 09 | 0 05 | 0 21 | 0 07 | 0 18 | 0 08 | 0 02 |
| 7227 | Stempel "Drucksache", mittlere Größe | 0 02 | 0 01 | 0 04 | 0 01 | 0 04 | 0 02 | 0 01 |
| 7227 | Stempelkissen, mittlere Größe | 0 02 | 0 01 | 0 04 | 0 01 | 0 04 | 0 02 | 0 01 |
| 7227 | Hefbander, DIN A 4, 8 cm breit, ohne Register | 0 22 | 0 11 | 0 49 | 0 17 | 0 42 | 0 18 | 0 06 |
| 7227 | Rechnungsheft, Kunststoffeinband, nicht wallert, mit Einlagen, 50 Blatt, DIN A 4 mittlere Qualität | 0 09 | 0 05 | 0 21 | 0 07 | 0 18 | 0 08 | 0 02 |
| 723 | Musikinstrumente | 0 71 | 0 30 | 1 23 | 0 51 | 0 46 | 0 21 | 0 16 |
| 7231 | Elektronische Musikinstrumente | 0 14 | 0 07 | 0 30 | 0 12 | 0 08 | 0 04 | 0 03 |
| 7231 | Elektronische Orgel (Mehrklang), mittlere Qualität | 0 14 | 0 07 | 0 30 | 0 12 | 0 08 | 0 04 | 0 03 |
| 7233 | Bläser, Flöten, Harmoniken, Hornen u. a. Großmusikinstrumente | 0 10 | 0 05 | 0 24 | 0 08 | 0 07 | 0 03 | 0 02 |
| 7233 | Piano, Spinettyp | 0 10 | 0 05 | 0 24 | 0 08 | 0 07 | 0 03 | 0 02 |
| 7235 | Blasmusikinstrumente | 0 40 | 0 22 | 1 01 | 0 30 | 0 25 | 0 11 | 0 09 |
| 7235 | Altobass, 22 Bassen, gelbes Harthorninstrument | 0 07 | 0 04 | 0 19 | 0 05 | 0 04 | 0 02 | 0 01 |
| 7235 | Klarinette u. Bassklarinette, 17 Messingklappen, 2 bis 3 Klappen, u. 12 bis 14 Klappen, u. 12 bis 14 Klappen | 0 02 | 0 02 | 0 10 | 0 02 | 0 02 | 0 01 | 0 01 |
| 7235 | Blockflöte, u. Sopran, Bärenholz, Braun gebeizt, poliert | 0 02 | 0 02 | 0 10 | 0 03 | 0 03 | 0 01 | 0 01 |
| 7235 | Geigen, nicht elektrisch, u. 4 Saiten (Schüler oder Wanderversi.) | 0 17 | 0 09 | 0 42 | 0 15 | 0 09 | 0 04 | 0 03 |
| 7235 | Schülergeige, mit Bogen, Futteral aus Kunststoff | 0 10 | 0 05 | 0 24 | 0 08 | 0 07 | 0 03 | 0 02 |
| 7237 | Zubehör, Einzel- und Ersatzteile für Musikinstrumente | 0 07 | 0 04 | 0 19 | 0 05 | 0 04 | 0 03 | 0 01 |

Sachsen, 30
19 02 92

PREISENDECKEL FÜR DIE LEBENSHALTUNG
HAUPTSTADT D. SAARLANDE 1990/1 HALBJAHRE 1991

SEA Nr. NAME, LEISTUNG

ALLE ARBEITEN 4 PERSONEN UND MIT 4 PERSONEN UND MIT 2 PERSONEN UND
HERAUSHALTE 4 PERSONEN UND MIT 4 PERSONEN UND MIT 2 PERSONEN UND
WAGENSATZ WAGENSATZ 1 WAGENSATZ WAGENSATZ 1 WAGENSATZ WAGENSATZ 1
10 DM 10 Profile 1 10 DM 10 F 1 10 DM 10 Profile 1 10 DM 10 Profile 1

| | | | | | | | | | | |
|------|--|--|-------|------|-------|------|-------|------|------|------|
| 7227 | | Melensänder Bodenwandler aus Metall | 0 07 | 0 04 | 0 10 | 0 05 | 0 06 | 0 02 | 0 01 | 0 01 |
| 725 | Spielwaren | | 12 07 | 6 21 | 20 00 | 0 40 | 20 07 | 9 09 | 4 59 | 3 19 |
| 7251 | Carton, Darts, Brett- und Gesellschaftsspiele | | 2 63 | 1 23 | 0 10 | 1 56 | 3 77 | 1 60 | 1 33 | 0 93 |
| 7251 | | Stahlspiel in Schachtel oder Box, mittlere Qualität | 1 24 | 0 60 | 1 79 | 0 62 | 1 30 | 0 67 | 0 93 | 0 65 |
| 7251 | | "Mensch gegen dich nicht" Spiel, für 4 oder 6 Personen | 1 29 | 0 65 | 2 71 | 0 94 | 2 23 | 0 97 | 0 40 | 0 29 |
| 7252 | Teleskope, Schachcomputer u. Elektronikspiele | | 0 72 | 0 6 | 1 13 | 0 39 | 0 71 | 0 40 | 0 40 | 0 33 |
| 7252 | | TV Multispiel mit Ton, Fernbedienung und Netzanschluß | 0 40 | 0 24 | 0 75 | 0 26 | 0 62 | 0 27 | 0 30 | 0 21 |
| 7252 | | Teleskop (4 Fassette für Fernsichtspiele) | 0 14 | 0 12 | 0 0 | 0 13 | 0 29 | 0 13 | 0 10 | 0 12 |
| 7253 | Elektrische Eisenbahn (einschl. spannungsgerechter Zubehör) | | 0 36 | 1 70 | 7 05 | 2 04 | 5 06 | 2 55 | 1 02 | 0 71 |
| 7253 | | Elektrische Eisenbahn, Spur N, Grundausstattung mit Transformator | 0 52 | 1 10 | 5 16 | 1 03 | 4 52 | 1 97 | 0 77 | 0 53 |
| 7255 | Konstruktionsbausteine, Experimentierkasten | | 1 19 | 9 06 | 3 56 | 1 22 | 2 90 | 1 30 | 0 52 | 0 36 |
| 7255 | | Kunststoffbausteine, Grundausstattung, Markennenn | 0 06 | 0 02 | 1 70 | 0 10 | 1 50 | 0 67 | 0 25 | 0 17 |
| 7255 | | Metallbausteine, Grundausstattung | 0 24 | 1 64 | 6 07 | 2 36 | 5 01 | 2 33 | 0 99 | 0 69 |
| 7259 | Sonstige Spielwaren | | 1 70 | 9 00 | 3 67 | 1 27 | 3 13 | 1 36 | 0 52 | 0 37 |
| 7259 | | Papp-, zerbrechlich, Schiffe, Flugzeuge u. Wagnere, Mensch u. Landtiere | 1 10 | 6 76 | 2 15 | 1 97 | 2 60 | 1 17 | 0 46 | 0 32 |
| 7259 | | Modellbau, 40 cm groß, mittlere Qualität | 0 79 | 1 41 | 5 24 | 1 02 | 2 79 | 1 63 | 0 60 | 0 46 |
| 727 | Sport und Campingsport (ohne Sportbekleidung und -schuhe) | | 0 20 | 0 12 | 0 00 | 0 15 | 0 23 | 0 10 | 0 04 | 0 00 |
| 7271 | Sportartikel (ohne Tennis- und Tischtennisbälle) | | 0 20 | 0 12 | 0 00 | 0 15 | 0 23 | 0 10 | 0 04 | 0 00 |
| 7271 | | Fußball, Vollrindleder, gute Qualität, Größe 5 | 0 20 | 0 12 | 0 00 | 0 15 | 0 23 | 0 10 | 0 04 | 0 00 |
| 7272 | Hahnersportartikel | | 0 04 | 0 12 | 1 21 | 0 02 | 0 06 | 0 30 | 0 17 | 0 12 |
| 7272 | | Ski aus Kunststoff, Länge 130 - 140 cm, ohne Bindung, mittlere Qualität | 0 00 | 0 00 | 0 12 | 0 05 | 0 11 | 0 05 | 0 02 | 0 01 |
| 7272 | Tennis-, Tischtennis-, Badminton- und verwandte Sportartikel | | 0 00 | 0 04 | 0 12 | 0 05 | 0 11 | 0 05 | 0 02 | 0 01 |
| 7272 | | Tennisschläger, mittlere Qualität, einschlägig Bespannung mit Tennisfäden | 0 1 | 0 11 | 0 19 | 0 14 | 0 20 | 0 12 | 0 04 | 0 04 |
| 7270 | Sonstige Sportartikel (ohne Wasser- und Luftfahrzeuge) | | 0 02 | 0 02 | 0 05 | 0 02 | 0 06 | 0 02 | 0 01 | 0 01 |
| 7270 | | Sport Tauchmaske, mit Sicherheitsglas | 0 10 | 0 07 | 0 34 | 0 12 | 0 24 | 0 10 | 0 05 | 0 03 |
| 7270 | | Zuggerat zum Muskeltraining (Expander ?), mittlere Qualität | 1 35 | 0 60 | 2 55 | 0 09 | 1 03 | 0 79 | 0 20 | 0 19 |
| 7275 | Campingsport (ohne Heizgeräte, Geschirre, Mobilheime und Campinganhänger) | | 0 71 | 0 36 | 1 33 | 0 46 | 0 95 | 0 41 | 0 10 | 0 12 |
| 7275 | | Kampfstuhl mit Absz. für 4 Personen u. normalen Zubehör, ca. 200x200x150 cm, mittl. Qualität | 0 10 | 0 15 | 0 51 | 0 20 | 0 41 | 0 10 | 0 01 | 0 01 |
| 7275 | | Campingsitz aus Stahlrohr, Dreibeinigkeit u. Drahtfederbox u. Schwenksitzauflage 65x15cm | 0 14 | 0 17 | 0 65 | 0 23 | 0 47 | 0 20 | 0 09 | 0 06 |
| 7275 | | Luftmatratze, Siff u. Kinnpolster ungerichtet, 2-fach unanfgelassen 200x100cm, gute Qual. | 0 07 | 0 00 | 0 15 | 0 05 | 0 07 | 0 02 | 0 02 | 0 02 |
| 7277 | Mobilheime und Campinganhänger | | 0 07 | 0 00 | 0 15 | 0 05 | 0 07 | 0 02 | 0 02 | 0 02 |
| 7277 | | Campinganhänger | 0 07 | 0 00 | 0 15 | 0 05 | 0 07 | 0 02 | 0 02 | 0 02 |
| 7270 | Wasser- und Luftfahrzeuge | | 0 20 | 0 10 | 0 27 | 0 12 | 0 29 | 0 12 | 0 06 | 0 04 |
| 7270 | | Schlachboot für 2 Pers., u. verstärkter Boden, wasserfest ohne Zubehör, mittlere Qualität | 0 10 | 0 10 | 0 27 | 0 12 | 0 29 | 0 12 | 0 06 | 0 04 |
| 720 | Gebrauchsgüter sonstiger Art für Bildung, Unterhaltung, Freizeit | | 1 02 | 1 53 | 4 02 | 1 67 | 1 97 | 0 00 | 1 41 | 0 90 |
| 7291 | Ferngläser, Fernrohre u. optische Geräte | | 0 10 | 0 19 | 0 31 | 0 10 | 0 24 | 0 10 | 0 21 | 0 12 |
| 7291 | | Fernglas, Prismenglas, Best., ohne Tasche mit Tragerem | 0 10 | 0 17 | 0 45 | 0 16 | 0 11 | 0 09 | 0 27 | 0 19 |
| 7 91 | | Mikroskop | 0 00 | 0 02 | 0 06 | 0 07 | 0 03 | 0 01 | 0 04 | 0 02 |
| 7292 | Haar-, Drahtwaren, zoologische, botanische, mineral. Sammlungen u. Sammlungsstücke | | 0 69 | 0 25 | 1 10 | 0 41 | 0 02 | 0 10 | 0 22 | 0 22 |

PREISLISTE FÜR DIE LEHRENAUFGABE
BAGUNGSSTREBE 2. HALBJAHR 1990/91 HALBJAHR 1991

SEH Nr. NAME, LEISTUNG

ALLE ANDETTEN * 4 PERSONEN MIT * 4 PERSONEN MIT * 2 PERSONEN MIT *
HERAUSHALTE * HONOR. EINWORT * HONOR. EINWORT * HERAUSHALTE *
Hauptauswahl Hauptauswahl * Hauptauswahl Hauptauswahl * Hauptauswahl Hauptauswahl * Hauptauswahl Hauptauswahl *
in DM in Provinz * in DM in Provinz * in DM in Provinz * in DM in Provinz *

| | | | | | | | | | | |
|------|---|--|-------|-------|-------|-------|-------|-------|-------|-------|
| 7421 | | Briefumschläge, weiß, ungefaltet, DIN C 6 | 0 05 | 0 02 | 0 10 | 0 02 | 0 10 | 0 04 | 0 01 | 0 01 |
| 7425 | Schulhefte, Hal und Zeichenblock | Schulheft, einfach liniert, DIN A 5 16 Seiten | 0 64 | 0 23 | 1 45 | 0 50 | 1 23 | 0 53 | 0 10 | 0 10 |
| 7435 | | Zeichenblock, mittelform, Kopf und Fußbereich, DIN A 2, 16 Blatt | 0 21 | 0 11 | 0 47 | 0 16 | 0 40 | 0 17 | 0 04 | 0 03 |
| 7435 | | Zeichenblock, mittelform, Kopf und Fußbereich, DIN A 2, 16 Blatt | 0 42 | 0 22 | 0 90 | 0 30 | 0 83 | 0 36 | 0 10 | 0 07 |
| 7439 | Sonstiges Schreib , Hal und Zeichenpapier | Schreibmaschinenpapier, weiß, halbfest, DIN A 4 70 g je 100 | 0 24 | 0 12 | 0 57 | 0 19 | 0 40 | 0 20 | 0 05 | 0 04 |
| 7439 | | Schreibmaschinenpapier, weiß, halbfest, DIN A 4 70 g je 100 | 0 14 | 0 07 | 0 33 | 0 11 | 0 20 | 0 12 | 0 03 | 0 02 |
| 7439 | | Buchschreibpapier, DIN A 5, 2 x 5 Blatt mit Druck | 0 05 | 0 02 | 0 12 | 0 04 | 0 10 | 0 04 | 0 01 | 0 01 |
| 7439 | | Geschaltbuch, halbfest, Einste liniert, Papptband, DIN A 4, 96 Blatt | 0 05 | 0 02 | 0 12 | 0 04 | 0 10 | 0 04 | 0 01 | 0 01 |
| 745 | Andere Verbrauchsgüter für Schreib und Büroarbeit | | 0 57 | 0 20 | 1 27 | 0 44 | 1 12 | 0 49 | 0 12 | 0 09 |
| 7451 | Blaisstifte, Farbstifte, Schreibbrenne, Tinte u a | | 0 21 | 0 16 | 0 71 | 0 25 | 0 60 | 0 26 | 0 06 | 0 04 |
| 7451 | | Blaisstift, Markenware | 0 1 | 0 14 | 0 71 | 0 25 | 0 60 | 0 26 | 0 06 | 0 04 |
| 7459 | Sonstige Verbrauchsgüter für Schreib und Büroarbeit | | 0 24 | 0 14 | 0 50 | 0 19 | 0 52 | 0 23 | 0 06 | 0 05 |
| 7459 | | Farbband, Carbon/Feilband einfarbig | 0 05 | 0 01 | 0 12 | 0 04 | 0 10 | 0 04 | 0 01 | 0 01 |
| 7459 | | Füllhalterpatrone, blau oder schwarz, Füllung zu 6 Stück | 0 17 | 0 09 | 0 30 | 0 13 | 0 31 | 0 15 | 0 03 | 0 02 |
| 7459 | | Kohlepapier, DIN A 4, sehr Dualität | 0 02 | 0 01 | 0 04 | 0 01 | 0 04 | 0 02 | 0 01 | 0 01 |
| 7459 | | Netzkamera, 24/6 | 0 02 | 0 01 | 0 04 | 0 01 | 0 04 | 0 02 | 0 01 | 0 01 |
| 749 | Andere Verbrauchsgüter für Bildung, Unterhaltung, Freizeit | | 1 07 | 1 55 | 6 00 | 2 00 | 4 02 | 1 75 | 2 67 | 1 05 |
| 7491 | Batterien für Handfunkgeräte, Tonband, Foto und Fotoelektronik | Batterie, Monozelle, 1,5 Volt, Alkali Mangan, Nachbestellung | 1 07 | 0 70 | 2 92 | 1 36 | 2 02 | 0 80 | 1 43 | 0 99 |
| 7491 | | Batterie, Monozelle, 1,5 Volt, Alkali Mangan, Nachbestellung | 1 07 | 0 70 | 2 92 | 1 36 | 2 02 | 0 80 | 1 43 | 0 99 |
| 7495 | Telex | | 1 20 | 0 70 | 1 39 | 0 55 | 1 50 | 0 69 | 1 20 | 0 83 |
| 7495 | | Haushaltswaren Hauptauswahl Eisenwaren, in Packungen zu vier 6 Stück, Nettogewicht 200 g | 1 20 | 0 70 | 1 39 | 0 55 | 1 50 | 0 69 | 1 20 | 0 83 |
| 7497 | Unterichts und Künstlerfarben, Modelliermassen u a | | 0 22 | 0 11 | 0 44 | 0 17 | 0 42 | 0 18 | 0 04 | 0 03 |
| 7497 | | Farbstäbe, mit 12 austauschbaren Deckfarben und 1 Farbe Deckweiß | 0 22 | 0 11 | 0 44 | 0 17 | 0 42 | 0 18 | 0 04 | 0 03 |
| 75 | Unterichtsstoffe (ohne Fachlehrer) | | 9 70 | 4 01 | 21 05 | 7 29 | 20 02 | 10 46 | 0 27 | 0 26 |
| 751 | Dienstleistungen der Kindergärten, Korte u a | | 0 16 | 0 12 | 19 01 | 6 50 | 21 92 | 9 55 | 0 00 | 0 00 |
| 7510 | Kindergartenbesuch | | 0 16 | 0 12 | 19 01 | 6 50 | 21 92 | 9 55 | 0 00 | 0 00 |
| 7511 | | Monatliches Entgelt für einen wöchentlichen Kindergartenbesuch (20 Tage), einschli. Verpflegung | 5 40 | 2 45 | 12 11 | 4 19 | 13 96 | 6 00 | 0 00 | 0 00 |
| 7511 | | Monatliches Entgelt für einen wöchentlichen Kindergartenbesuch | 2 96 | 1 50 | 4 99 | 2 37 | 7 96 | 3 47 | 0 00 | 0 00 |
| 759 | Andere Unterichtsstoffe | | 1 30 | 0 60 | 2 04 | 0 71 | 2 10 | 0 91 | 0 27 | 0 26 |
| 7590 | Sportunterricht | | 0 14 | 0 07 | 0 22 | 0 08 | 0 25 | 0 09 | 0 04 | 0 03 |
| 7590 | | Tanzunterricht, Gruppenkurs für Anfänger | 0 31 | 0 07 | 0 22 | 0 08 | 0 25 | 0 09 | 0 04 | 0 03 |
| 7592 | Sprachunterricht | | 1 70 | 0 61 | 1 02 | 0 43 | 1 09 | 0 02 | 0 23 | 0 23 |
| 7592 | | Lehrungsgebühr Volkshochschule, Preis für eine Doppelst. 1 Lehrgang 20 Stk 1 in Englisch | 1 70 | 0 61 | 1 02 | 0 43 | 1 09 | 0 02 | 0 23 | 0 23 |
| 76 | Dienstleistungen für Bildung, Unterhaltung, Freizeit | | 40 60 | 20 59 | 51 90 | 17 90 | 40 99 | 21 35 | 19 27 | 15 41 |
| 761 | Besuch von Theater , Kino und Sportveranstaltungen u a | | 12 46 | 6 21 | 10 90 | 6 55 | 16 99 | 7 00 | 3 46 | 2 40 |
| 7611 | Besuch von Theateraufführungen | | 6 02 | 3 05 | 9 12 | 5 14 | 7 90 | 3 40 | 1 00 | 1 20 |
| 7611 | | Theaterkarte (für Schauspiel), II Rang Mitte, an der Tagbarre | 2 11 | 1 07 | 3 20 | 1 11 | 2 50 | 1 30 | 0 40 | 0 47 |
| 7611 | | Theaterkarte (für Schauspiel), II Rang Mitte, an Abendzeit | 2 09 | 1 04 | 3 17 | 1 10 | 2 01 | 1 22 | 0 40 | 0 47 |
| 7611 | | Opernkarte I für Oper und Operette, II Rang Mitte, an der Tagbarre | 0 91 | 0 46 | 1 0 | 0 46 | 1 07 | 0 07 | 0 20 | 0 17 |
| 7611 | | Opernkarte I für Oper oder Operette, II Rang Mitte, an Abendzeit | 0 91 | 0 46 | 1 07 | 0 47 | 1 04 | 0 43 | 0 20 | 0 17 |
| 7619 | Kinobesuch | | 5 20 | 2 70 | 0 11 | 2 01 | 7 67 | 3 24 | 1 09 | 1 03 |
| 7619 | | Kinoeintrittskarte, Platz an der mittleren Reihe | 5 20 | 2 70 | 0 11 | 2 01 | 7 67 | 3 24 | 1 09 | 1 03 |

SEA Nr. 006, LEISTUNG

ALLE ARBEITENH. 4 PERSONENH. MIT 4 PERSONENH. MIT 2 PERSONENH. MIT
HEIMHAUSHALTE 1 HAUSERLEIHENH. 1 NETZL. EINWOH. 1 HERRAUSHALTE 1
Wohnungsanteil Wohnungsanteil 1 Wohnungsanteil Wohnungsanteil 1 Wohnungsanteil Wohnungsanteil
10 00 10 Prozente 1 10 00 10 Prozente 1 10 00 10 Prozente 1

| SEA Nr. | LEISTUNG | 1990 | 1991 | 1990 | 1991 | 1990 | 1991 | 1990 | 1991 |
|---------|--|-------|-------|-------|-------|-------|------|-------|-------|
| 7615 | Besuch von Sportveranstaltungen | 1 10 | 0 56 | 1 67 | 0 58 | 1 42 | 0 62 | 0 15 | 0 09 |
| 7615 | Eintrittskarte Fußballmeisterschaftsp d 61 höchsten Verbands 170 Saison, bill. Sitzplatz | 1 10 | 0 54 | 1 67 | 0 58 | 1 42 | 0 62 | 0 15 | 0 09 |
| 765 | Baudfunk und Fernsehgebühren | 16 15 | 0 17 | 16 04 | 5 03 | 16 93 | 7 37 | 5 30 | 3 77 |
| 7651 | Baudfunkgebühr | 4 41 | 2 22 | 4 40 | 1 57 | 4 62 | 2 01 | 0 67 | 0 40 |
| 7651 | Fernsehgebühr | 11 74 | 5 94 | 12 24 | 4 24 | 12 31 | 5 36 | 4 21 | 3 29 |
| 769 | Anderer Dienstleistungen für Bildung, Unterhaltung, Freizeit | 12 02 | 4 11 | 14 14 | 3 60 | 15 07 | 4 50 | 10 43 | 7 24 |
| 7691 | Besuch von Freizeid- und Hallenbädern (ohne Thermalbäder) | 2 76 | 1 90 | 3 73 | 1 29 | 3 21 | 1 40 | 5 92 | 4 11 |
| 7691 | Eintrittskarte ins Hallenbad für 1 Erwachsenen, ohne Einreisgebühr, gültig für 1 Besuch | 5 76 | 1 90 | 3 73 | 1 29 | 3 21 | 1 40 | 5 92 | 4 11 |
| 7692 | Miete für Bücher, Zeitschriften, Videofilme u. a. | 0 36 | 0 10 | 0 78 | 0 10 | 0 29 | 0 13 | 0 16 | 0 11 |
| 7693 | Leihgebühr für einen Videofilm für ca. 1-2 Tage | 0 36 | 0 10 | 0 78 | 0 10 | 0 29 | 0 13 | 0 16 | 0 11 |
| 7697 | Dienstleistungen von Fotografen, Filmabwickler u. a. | 4 70 | 2 42 | 0 75 | 3 63 | 7 44 | 3 20 | 2 14 | 1 40 |
| 7697 | Fotografieren, Entfaltung eines Kleinbildfilmbelags, 36 Aufnahmen | 0 31 | 0 16 | 0 56 | 0 17 | 0 49 | 0 21 | 0 20 | 0 19 |
| 7697 | Fotografieren, Vergrößerung auf 9 x 13 cm von einem Kleinbildfilmbelag | 0 47 | 2 26 | 0 19 | 2 04 | 4 95 | 3 03 | 1 04 | 1 27 |
| 7699 | Sonstige Dienstleistungen für Bildung, Unterhaltung, Freizeit | 3 1 | 1 41 | 2 40 | 1 18 | 4 13 | 1 01 | 2 21 | 1 34 |
| 7699 | Wettgebühren | 0 9 | 1 54 | 3 31 | 1 15 | 4 01 | 1 75 | 2 17 | 1 51 |
| 7699 | Jagdcheingebühr | 0 36 | 0 03 | 0 44 | 0 02 | 0 00 | 0 04 | 0 04 | 0 03 |
| 7699 | Fischereirechtgebühr | 2 7 | 11 67 | 29 47 | 10 27 | 22 71 | 9 00 | 24 00 | 16 72 |
| 771 | Pflanzen, Güter für die Gartenpflege | 12 64 | 6 40 | 14 47 | 5 00 | 12 02 | 5 23 | 10 23 | 9 07 |
| 7711 | Schnittblumen und Topfpflanzen | 11 12 | 5 62 | 12 72 | 4 41 | 10 37 | 4 40 | 12 46 | 0 64 |
| 7711 | Schnittblumen | 11 12 | 5 62 | 12 72 | 4 41 | 10 37 | 4 40 | 12 46 | 0 64 |
| 7711 | Topfpflanzen | 1 52 | 0 77 | 1 74 | 0 60 | 1 65 | 0 62 | 1 77 | 1 23 |
| 7715 | Topfpflanzen | 1 52 | 0 77 | 1 74 | 0 60 | 1 65 | 0 62 | 1 77 | 1 23 |
| 7715 | Lebende Pflanzen (einschl. Samen, aber ohne Topfpflanzen) | 2 29 | 1 13 | 2 42 | 0 91 | 2 10 | 0 93 | 2 63 | 1 02 |
| 7715 | Lebende Pflanzen | 6 10 | 42 | 10 90 | 3 01 | 7 21 | 3 14 | 5 60 | 3 93 |
| 775 | Gartengeräte u. a. Gebrauchsgüter für die Gartenpflege | 1 10 | 0 57 | 2 04 | 0 71 | 1 47 | 0 60 | 1 21 | 0 04 |
| 7751 | Motorisch angetriebene Gartengeräte | 0 69 | 0 4 | 1 10 | 0 41 | 0 00 | 0 30 | 0 73 | 0 31 |
| 7751 | Elektr. Rasenmäher, 270 Watt, ca. 800 Watt | 0 46 | 0 22 | 0 04 | 0 70 | 0 54 | 0 24 | 0 40 | 0 23 |
| 7751 | Elektrische Heckenschere, 270 Watt, 270 Watt, etwa 45 cm Arbeitsbreite | 0 65 | 0 23 | 0 97 | 0 34 | 0 40 | 0 30 | 0 55 | 0 38 |
| 7755 | Bodenbearbeitungsgeräte | 0 65 | 0 22 | 0 97 | 0 34 | 0 40 | 0 30 | 0 55 | 0 38 |
| 7755 | Spaten, Gartenspaten, mit T Griff | 4 99 | 2 52 | 7 97 | 2 76 | 5 06 | 2 70 | 3 92 | 2 73 |
| 7759 | Sonstige Gebrauchsgüter für die Gartenpflege | 0 45 | 0 23 | 0 04 | 0 29 | 0 50 | 0 25 | 0 46 | 0 32 |
| 7759 | Gartenschere, geschärft und gehärtet | 0 12 | 0 10 | 0 40 | 0 21 | 0 43 | 0 20 | 0 21 | 0 22 |
| 7759 | Blaumalpl., Teutopl., etwa 13 cm Durchmesser | 0 70 | 0 37 | 1 22 | 0 42 | 0 09 | 0 29 | 0 45 | 0 45 |
| 7759 | Gartenschlauch, Kunststoff, 120 2,5 cm x 1/2", 20 m Rolle | 0 57 | 0 29 | 1 02 | 0 35 | 0 72 | 0 31 | 0 57 | 0 40 |
| 7759 | Gießkanne, Kunststoff, 10 Liter Inhalt | 2 08 | 1 47 | 4 29 | 1 09 | 2 42 | 1 05 | 1 93 | 1 34 |
| 7759 | Kleingewächshaus | 1 34 | 4 69 | 1 54 | 0 54 | 1 20 | 0 54 | 1 54 | 1 00 |
| 777 | Anderer Verbrauchsgüter für die Gartenpflege | 0 02 | 0 41 | 0 93 | 0 32 | 0 70 | 0 4 | 0 92 | 0 44 |
| 7771 | Düngemittel | 0 02 | 0 41 | 0 93 | 0 32 | 0 70 | 0 4 | 0 92 | 0 44 |
| 7771 | Düngemittel, flüssig, in Kunststoff Flaschen zu etwa 500 ml | 0 54 | 0 28 | 0 65 | 0 22 | 0 52 | 0 22 | 0 62 | 0 00 |
| 7779 | Sonstige Verbrauchsgüter für die Gartenpflege | 0 27 | 0 14 | 0 32 | 0 11 | 0 26 | 0 11 | 0 31 | 0 22 |
| 7779 | Pflanzenschutzmittel gegen Schädlinge (Insektizide), in Packungen zu etwa 100 cc/ml | | | | | | | | |

PREISINDEX FÜR DIE LEBENSHALTUNG
WAGUNGSCHEMA 2. HALBJAHR 1990/1 HALBJAHR 1991

| SEA Nr | WARE, LEISTUNG | ALLE ARBEITEN * OPERSOHEHNN, MIT * OPERSOHEHNN, MIT * 2-PERSONENHEHNT- * HEBRAUSHALTE * WOHEN, EINHORN, * MITTL, EINHORN, * WEHRAUSHALTE * Wegungsanteil Wegungsanteil * Wegungsanteil Wegungsanteil * Wegungsanteil Wegungsanteil * Wegungsanteil Wegungsanteil * zu 99 zu Profile * zu 99 zu Profile * zu 99 zu Profile * zu 99 zu Profile * zu 99 zu Profile * | | | | | | | | | |
|--------|--|--|-------|--------|-------|--------|-------|--------|-------|--|--|
| | | 0,27 | 0,14 | 0,31 | 0,13 | 0,26 | 0,11 | 0,31 | 0,22 | | |
| 7776 | Mittel gg Motorer zu Zier u Sportwagen, Spritstoff, in Flaschen zu 40 u 240 lcc | | | | | | | | | | |
| 78 | Güter für die Tierhaltung | 1,94 | 0,97 | 2,57 | 0,89 | 2,16 | 0,94 | 2,27 | 1,57 | | |
| 781 | Lebende Tiere | 0,87 | 0,44 | 1,10 | 0,41 | 1,07 | 0,47 | 1,17 | 0,70 | | |
| 7811 | Weseltiere | 0,87 | 0,44 | 1,10 | 0,41 | 1,07 | 0,47 | 1,17 | 0,70 | | |
| 78111 | Wellensittich, weibliches Jungtier | 0,20 | 0,15 | 0,40 | 0,10 | 0,34 | 0,15 | 0,30 | 0,26 | | |
| 78112 | Zwerfisch, Guppy, männlich | 0,24 | 0,12 | 0,35 | 0,11 | 0,27 | 0,12 | 0,31 | 0,22 | | |
| 78113 | Dachel Welpe, Langhaar, Bede mit Stammzue | 0,23 | 0,17 | 0,45 | 0,14 | 0,46 | 0,20 | 0,43 | 0,30 | | |
| 7812 | | 0,14 | 0,07 | 0,19 | 0,07 | 0,19 | 0,08 | 0,18 | 0,12 | | |
| 783 | Gebrauchsgüter für die Tierhaltung | 0,14 | 0,07 | 0,19 | 0,07 | 0,19 | 0,08 | 0,18 | 0,12 | | |
| 7831 | Gebrauchsgüter für die Weseltierhaltung | 0,14 | 0,07 | 0,19 | 0,07 | 0,19 | 0,08 | 0,18 | 0,12 | | |
| 78311 | Vogelkäfig, rechteckig, mit Scheibfach, Unterteil aus Kunststoff | 0,14 | 0,07 | 0,19 | 0,07 | 0,19 | 0,08 | 0,18 | 0,12 | | |
| 78312 | | 0,15 | 0,07 | 0,19 | 0,07 | 0,24 | 0,13 | 0,22 | 0,16 | | |
| 785 | Verbrauchsgüter für die Tierhaltung | 0,02 | 0,01 | 0,02 | 0,01 | 0,02 | 0,01 | 0,02 | 0,01 | | |
| 7851 | Arzneimittel für Weseltiere | 0,02 | 0,01 | 0,02 | 0,01 | 0,02 | 0,01 | 0,02 | 0,01 | | |
| 78511 | Arzneimittel für Weseltiere | 0,02 | 0,01 | 0,02 | 0,01 | 0,02 | 0,01 | 0,02 | 0,01 | | |
| 7852 | Futter für Weseltiere | 0,14 | 0,14 | 0,14 | 0,14 | 0,14 | 0,14 | 0,14 | 0,14 | | |
| 78521 | Wendefutter, in Dosen zu etwa 400 g | 0,42 | 0,22 | 0,59 | 0,20 | 0,82 | 0,18 | 0,57 | 0,40 | | |
| 7853 | Vogelfutter für Wellensittiche, in Packungen zu etwa 250 g | 0,15 | 0,14 | 0,18 | 0,13 | 0,29 | 0,15 | 0,34 | 0,25 | | |
| 787 | Dienstleistungen von Tierärzten, Tierpflegern u a | 0,17 | 0,09 | 0,21 | 0,07 | 0,17 | 0,07 | 0,17 | 0,11 | | |
| 7871 | Dienstleistungen für Weseltiere | 0,17 | 0,09 | 0,21 | 0,07 | 0,17 | 0,07 | 0,17 | 0,11 | | |
| 78711 | Dienstleistungen von Tierärzten | 0,17 | 0,09 | 0,21 | 0,07 | 0,17 | 0,07 | 0,17 | 0,11 | | |
| 79 | Fremde Installat. u. Reparaturen an Gebrauchsgütern f. Bildung, Unterhalt., Freizeit | 2,00 | 1,94 | 2,99 | 1,30 | 4,79 | 2,09 | 5,01 | 3,40 | | |
| 795 | Fremde Reparaturen an Gebrauchsgütern f. Bildung, Unterhaltung, Freizeit | 2,00 | 1,94 | 3,99 | 1,30 | 4,79 | 2,09 | 5,01 | 3,40 | | |
| 7951 | Fremde Reparaturen an Fernseh., Rundfunk und Phonogeräten | 2,00 | 1,94 | 3,99 | 1,30 | 4,79 | 2,09 | 5,01 | 3,40 | | |
| 79511 | Reparatur eines Farbfernsehers, Preis 1 nur Arbeitslohn, ohne Materialkosten u Anpreis | 3,00 | 1,94 | 3,99 | 1,30 | 4,79 | 2,09 | 5,01 | 3,40 | | |
| 8 | Güter f. d pers. Ausstattung, Dienstleist d. Lebenserhaltungsgüter, Güter sonst. Art | 122,55 | 62,74 | 162,56 | 54,44 | 152,35 | 57,44 | 181,68 | 70,44 | | |
| 81 | Güter für die persönliche Ausstattung | 19,66 | 9,97 | 27,00 | 9,44 | 21,04 | 9,10 | 13,11 | 9,10 | | |
| 811 | Uhren | 2,40 | 1,14 | 4,55 | 1,50 | 2,75 | 1,43 | 2,20 | 1,33 | | |
| 8111 | Armband- und Taschenuhren mit einem Gehäuse aus sonstigen Material | 2,40 | 1,10 | 3,40 | 1,21 | 2,60 | 1,13 | 1,50 | 0,82 | | |
| 81111 | Basso Quarzarmbanduhr, Double oder Stahlgehäuse, schlechte Ausführung, mit Lederband | 1,21 | 0,61 | 1,79 | 0,62 | 1,34 | 0,50 | 0,61 | 0,42 | | |
| 81112 | Herrn Quarzarmbanduhr, Edeltahlgehäuse, mit Stahlband | 1,13 | 0,57 | 1,69 | 0,59 | 1,26 | 0,55 | 0,57 | 0,40 | | |
| 81113 | Stad., Wand- und Tischuhren (ohne Wecker) | 0,59 | 0,30 | 0,54 | 0,19 | 0,40 | 0,24 | 0,33 | 0,37 | | |
| 81114 | Werkzeuge mit Quarzwerk | 0,59 | 0,30 | 0,54 | 0,19 | 0,40 | 0,24 | 0,33 | 0,37 | | |
| 81115 | Sonstige Uhren (ohne Uhraradio) | 0,55 | 0,28 | 0,51 | 0,16 | 0,35 | 0,24 | 0,49 | 0,34 | | |
| 81116 | Quarzwecker, einfache Ausführung | 0,55 | 0,28 | 0,51 | 0,16 | 0,35 | 0,24 | 0,49 | 0,34 | | |
| 812 | Schmuck | 5,50 | 2,80 | 7,11 | 2,46 | 5,14 | 2,24 | 3,49 | 2,54 | | |
| 8121 | aus Edelmetallen, achten Perlen, Edel- und Schmucksteinen | 5,03 | 2,56 | 6,51 | 2,25 | 4,69 | 2,00 | 3,37 | 2,33 | | |
| 81211 | Tranzenge, 1 Paar, 18K/18K, schlechtes Design | 2,74 | 1,39 | 2,54 | 1,22 | 2,52 | 1,10 | 1,85 | 1,20 | | |
| 81212 | Brautring Solitär, 0,10 0,15 Karat, Ineinander verschlungene (Rings) Fassang, 18K/18K | 1,83 | 0,93 | 2,37 | 0,82 | 1,71 | 0,74 | 1,22 | 0,81 | | |
| 81213 | Bruchring aus Silber | 0,23 | 0,12 | 0,40 | 0,10 | 0,25 | 0,10 | 0,15 | 0,10 | | |
| 81214 | Silberkette, Amber, 18K/18K | 0,23 | 0,12 | 0,40 | 0,10 | 0,25 | 0,10 | 0,15 | 0,10 | | |
| 81215 | aus anderen Metall, Kunststoff, Glas und sonst. Material | 0,47 | 0,24 | 0,60 | 0,23 | 0,45 | 0,19 | 0,32 | 0,22 | | |
| 81216 | Herrn Uhrarmband, Edeltahl, elastisch, Hartkornare | 0,14 | 0,07 | 0,18 | 0,06 | 0,14 | 0,04 | 0,11 | 0,08 | | |

PREISINDEX FÜR DIE LEBENSHALTUNG
UNTERSCHIEDL. HALBJAHRE 1990/1 HALBJAHRE 1991

SEA Nr. 0001, LEISTUNG

ALLE ARBEITNER * 1 PERSONENHH MIT * 1 PERSONENHH MIT * 2 PERSONENHH *
HEIMHAUSHALTE * 1 PERSON EINKOMM * MITTL. EINKOMM * HEIMHAUSHALTE *
Wagungsanteil Wagungsanteil * Wagungsanteil Wagungsanteil * Wagungsanteil * Wagungsanteil *
in DM in Prozente * in DM in Prozente * in DM in Prozente * in DM in Prozente *

| SEA Nr. | LEISTUNG | ALLE ARBEITNER in DM | 1 PERSONENHH MIT in Prozente | 1 PERSONENHH MIT in DM | 2 PERSONENHH * in Prozente | HEIMHAUSHALTE * in DM | 1 PERSON EINKOMM * in Prozente | MITTL. EINKOMM * in DM | HEIMHAUSHALTE * in Prozente | Wagungsanteil * in DM | Wagungsanteil * in Prozente |
|---------|---|-------------------------|---------------------------------|---------------------------|-------------------------------|--------------------------|-----------------------------------|---------------------------|--------------------------------|--------------------------|--------------------------------|
| 0129 | Broschur aus unedlen Metall | 0,72 | 0,17 | 0,42 | 0,15 | 0,21 | 0,10 | 0,21 | 0,15 | 0,15 | 0,15 |
| 010 | Raucherartikel | 2,52 | 1,27 | 2,24 | 1,14 | 2,32 | 1,35 | 1,71 | 1,19 | 1,19 | 1,19 |
| 0101 | Gebrauchsgüter für Raucher (ohne solche aus Edelmetallen oder Schmucksteinen) | 1,59 | 0,88 | 2,11 | 0,73 | 1,96 | 0,85 | 1,07 | 0,75 | 0,75 | 0,75 |
| 0141 | Tabakpfeife, Drüsere Holz, sandgestrahlt, mit Parasitze, mittlere Qualität | 0,66 | 0,35 | 0,87 | 0,30 | 0,81 | 0,25 | 0,40 | 0,31 | 0,31 | 0,31 |
| 0141 | Gasfeuerung (Flaschenfeuerung), Markenware | 0,93 | 0,47 | 1,24 | 0,42 | 1,15 | 0,50 | 0,63 | 0,44 | 0,44 | 0,44 |
| 0145 | Verbrauchsgüter für Raucher (ohne Tabakwaren) | 0,92 | 0,47 | 1,23 | 0,43 | 1,14 | 0,50 | 0,64 | 0,44 | 0,44 | 0,44 |
| 0145 | Feuerlöcher für Feuerzeuge, in Packungen zu 5 Stück, Markenware | 0,17 | 0,10 | 0,25 | 0,09 | 0,20 | 0,10 | 0,13 | 0,09 | 0,09 | 0,09 |
| 0145 | Gaspatulle für Feuerzeuge, ausreichend für 10-12 Füllungen | 0,74 | 0,27 | 0,98 | 0,24 | 0,92 | 0,40 | 0,51 | 0,35 | 0,35 | 0,35 |
| 017 | Andere Leder- und Taschenwaren | 6,04 | 2,47 | 10,10 | 3,47 | 9,04 | 3,32 | 3,34 | 2,31 | 2,31 | 2,31 |
| 0170 | Aus Leder | 2,27 | 1,46 | 5,17 | 1,79 | 3,70 | 1,45 | 1,70 | 1,10 | 1,10 | 1,10 |
| 0171 | Aktenmappe, Doppelmappe, Vollrandleder, mit abschließb. Steckschloß, etwa 42 x 30 x 13 cm | 2,29 | 1,46 | 5,17 | 1,79 | 3,70 | 1,45 | 1,70 | 1,10 | 1,10 | 1,10 |
| 0172 | Aus Kunststoffstoffen oder sonstigen Material | 0,29 | 0,15 | 0,40 | 0,14 | 0,45 | 0,20 | 0,12 | 0,08 | 0,08 | 0,08 |
| 0172 | Aktenmappe, synthetisches Material, mittlere Qualität | 0,29 | 0,15 | 0,40 | 0,14 | 0,45 | 0,20 | 0,12 | 0,08 | 0,08 | 0,08 |
| 0173 | Schulranzen (auch Kindergartenetaschen) | 0,90 | 0,46 | 1,42 | 0,49 | 1,04 | 0,45 | 0,44 | 0,32 | 0,32 | 0,32 |
| 0173 | Schulmappe, synthetisches Material, einfache Ausführung | 0,62 | 0,32 | 0,86 | 0,28 | 0,90 | 0,35 | 0,17 | 0,11 | 0,11 | 0,11 |
| 0175 | Handkoffer und Reisetaschen (ohne Aktenkoffer) aus Kunststoffstoffen oder sonst. Mater. | 0,29 | 0,15 | 0,40 | 0,14 | 0,38 | 0,17 | 0,09 | 0,06 | 0,06 | 0,06 |
| 0175 | Reisetasche (Bordcase) mit zwei Kompartimen, synthetisches Material, etwa 45 cm lang | 0,13 | 0,07 | 0,18 | 0,06 | 0,16 | 0,07 | 0,03 | 0,02 | 0,02 | 0,02 |
| 0175 | Koffer mit zwei Kompartimen, synthetisches Material, etwa 45 cm lang | 0,20 | 0,10 | 0,20 | 0,10 | 0,24 | 0,11 | 0,05 | 0,03 | 0,03 | 0,03 |
| 0175 | Schulranzen (Kindergartenetaschen), bes. widerstandf. Material, Profilrahmen, etwa 45 cm lang | 1,24 | 0,60 | 2,72 | 0,93 | 1,99 | 0,87 | 0,89 | 0,62 | 0,62 | 0,62 |
| 0176 | Geldbörsen, Geldscheine, Brief- und Ausweisetaschen aus Leder | 1,24 | 0,60 | 2,72 | 0,93 | 1,99 | 0,87 | 0,89 | 0,62 | 0,62 | 0,62 |
| 0176 | Geldscheintasche für Herren, mit Kartgeldfach, Bindleder | 1,24 | 0,60 | 2,72 | 0,93 | 1,99 | 0,87 | 0,89 | 0,62 | 0,62 | 0,62 |
| 019 | Andere Güter für die persönliche Ausattung | 1,22 | 0,67 | 2,10 | 0,79 | 0,99 | 0,44 | 2,17 | 1,31 | 1,31 | 1,31 |
| 0191 | Schirme für Herren | 0,19 | 0,05 | 0,15 | 0,05 | 0,13 | 0,04 | 0,11 | 0,08 | 0,08 | 0,08 |
| 0191 | Herren Taschen, (Ebenholzfaserbezug, u. Reißverschloß Futteral u. synth. Mat., mittl. Qual. | 0,19 | 0,05 | 0,15 | 0,05 | 0,13 | 0,04 | 0,11 | 0,08 | 0,08 | 0,08 |
| 0193 | Schirme für Damen | 0,21 | 0,11 | 0,32 | 0,11 | 0,27 | 0,12 | 0,23 | 0,14 | 0,14 | 0,14 |
| 0193 | Damen Schirm, Stoffschirm, (Ebenholzfaserbezug, u. Trichter synth. Mat. i. g. Verarb., mittl. Qual. | 0,21 | 0,11 | 0,32 | 0,11 | 0,27 | 0,12 | 0,23 | 0,14 | 0,14 | 0,14 |
| 0197 | Sonnenbrillen mit optisch nicht bearbeiteten Gläsern | 1,01 | 0,31 | 1,03 | 0,43 | 0,59 | 0,26 | 1,03 | 1,27 | 1,27 | 1,27 |
| 0197 | Sonnenbrille für Herren, Acetatfassung, geschliffenes Glas (u. Birbaum), mittl. Qualität | 1,01 | 0,31 | 1,03 | 0,43 | 0,59 | 0,26 | 1,03 | 1,27 | 1,27 | 1,27 |
| 02 | Begräbnisartikel | 0,21 | 0,11 | 0,22 | 0,08 | 0,14 | 0,06 | 0,20 | 0,19 | 0,19 | 0,19 |
| 021 | Blumen, Bronze (einschl. Zustellung) | 0,21 | 0,11 | 0,22 | 0,08 | 0,14 | 0,06 | 0,20 | 0,19 | 0,19 | 0,19 |
| 0211 | Blumen, Bronze (einschl. Zustellung) | 0,21 | 0,11 | 0,22 | 0,08 | 0,14 | 0,06 | 0,20 | 0,19 | 0,19 | 0,19 |
| 0211 | Flowerp Dienst | 2,09 | 1,47 | 3,26 | 1,13 | 3,33 | 1,45 | 2,70 | 1,52 | 1,52 | 1,52 |
| 03 | Übernachtungen des Überbergungsverkehrs | 1,43 | 0,82 | 1,84 | 0,44 | 1,90 | 0,82 | 1,90 | 1,37 | 1,37 | 1,37 |
| 031 | Übernachtungen in Hotels, Gasthöfen, Pensionen, Fremdenquartieren u. a. | 1,55 | 0,79 | 1,77 | 0,41 | 1,81 | 0,79 | 1,80 | 1,30 | 1,30 | 1,30 |
| 0314 | Übernachtungen in Hotels mit Frühstück | 0,89 | 0,25 | 0,54 | 0,19 | 0,57 | 0,25 | 0,59 | 0,41 | 0,41 | 0,41 |
| 0314 | Übernachtungen in 1 Bett Zimmer u. Frühstück, etc. Hotels (eind. Zim.) u. Räume mit Bad/Besche/WC | 1,04 | 0,54 | 1,21 | 0,42 | 1,24 | 0,54 | 1,29 | 0,89 | 0,89 | 0,89 |
| 0314 | Übernachtungen in 1 Bett Zimmer u. Frühstück, mittl. Hotel (eind. Zim.) u. Räume mit Bad/Besche/WC | 0,89 | 0,25 | 0,54 | 0,19 | 0,57 | 0,25 | 0,59 | 0,41 | 0,41 | 0,41 |
| 0314 | Übernachtungen in 1 Bett Zimmer u. Frühstück, etc. Hotels (eind. Zim.) u. Räume mit Bad/Besche/WC | 1,04 | 0,54 | 1,21 | 0,42 | 1,24 | 0,54 | 1,29 | 0,89 | 0,89 | 0,89 |
| 0314 | Übernachtungen in 1 Bett Zimmer u. Frühstück, etc. Hotels (eind. Zim.) u. Räume mit Bad/Besche/WC | 0,89 | 0,25 | 0,54 | 0,19 | 0,57 | 0,25 | 0,59 | 0,41 | 0,41 | 0,41 |
| 0314 | Übernachtungen in 1 Bett Zimmer u. Frühstück, etc. Hotels (eind. Zim.) u. Räume mit Bad/Besche/WC | 1,04 | 0,54 | 1,21 | 0,42 | 1,24 | 0,54 | 1,29 | 0,89 | 0,89 | 0,89 |
| 0314 | Übernachtungen in 1 Bett Zimmer u. Frühstück, etc. Hotels (eind. Zim.) u. Räume mit Bad/Besche/WC | 0,89 | 0,25 | 0,54 | 0,19 | 0,57 | 0,25 | 0,59 | 0,41 | 0,41 | 0,41 |
| 0314 | Übernachtungen in 1 Bett Zimmer u. Frühstück, etc. Hotels (eind. Zim.) u. Räume mit Bad/Besche/WC | 1,04 | 0,54 | 1,21 | 0,42 | 1,24 | 0,54 | 1,29 | 0,89 | 0,89 | 0,89 |
| 0314 | Übernachtungen in 1 Bett Zimmer u. Frühstück, etc. Hotels (eind. Zim.) u. Räume mit Bad/Besche/WC | 0,89 | 0,25 | 0,54 | 0,19 | 0,57 | 0,25 | 0,59 | 0,41 | 0,41 | 0,41 |
| 0314 | Übernachtungen in 1 Bett Zimmer u. Frühstück, etc. Hotels (eind. Zim.) u. Räume mit Bad/Besche/WC | 1,04 | 0,54 | 1,21 | 0,42 | 1,24 | 0,54 | 1,29 | 0,89 | 0,89 | 0,89 |
| 0314 | Übernachtungen in 1 Bett Zimmer u. Frühstück, etc. Hotels (eind. Zim.) u. Räume mit Bad/Besche/WC | 0,89 | 0,25 | 0,54 | 0,19 | 0,57 | 0,25 | 0,59 | 0,41 | 0,41 | 0,41 |
| 0314 | Übernachtungen in 1 Bett Zimmer u. Frühstück, etc. Hotels (eind. Zim.) u. Räume mit Bad/Besche/WC | 1,04 | 0,54 | 1,21 | 0,42 | 1,24 | 0,54 | 1,29 | 0,89 | 0,89 | 0,89 |
| 0314 | Übernachtungen in 1 Bett Zimmer u. Frühstück, etc. Hotels (eind. Zim.) u. Räume mit Bad/Besche/WC | 0,89 | 0,25 | 0,54 | 0,19 | 0,57 | 0,25 | 0,59 | 0,41 | 0,41 | 0,41 |
| 0314 | Übernachtungen in 1 Bett Zimmer u. Frühstück, etc. Hotels (eind. Zim.) u. Räume mit Bad/Besche/WC | 1,04 | 0,54 | 1,21 | 0,42 | 1,24 | 0,54 | 1,29 | 0,89 | 0,89 | 0,89 |
| 0314 | Übernachtungen in 1 Bett Zimmer u. Frühstück, etc. Hotels (eind. Zim.) u. Räume mit Bad/Besche/WC | 0,89 | 0,25 | 0,54 | 0,19 | 0,57 | 0,25 | 0,59 | 0,41 | 0,41 | 0,41 |
| 0314 | Übernachtungen in 1 Bett Zimmer u. Frühstück, etc. Hotels (eind. Zim.) u. Räume mit Bad/Besche/WC | 1,04 | 0,54 | 1,21 | 0,42 | 1,24 | 0,54 | 1,29 | 0,89 | 0,89 | 0,89 |
| 0314 | Übernachtungen in 1 Bett Zimmer u. Frühstück, etc. Hotels (eind. Zim.) u. Räume mit Bad/Besche/WC | 0,89 | 0,25 | 0,54 | 0,19 | 0,57 | 0,25 | 0,59 | 0,41 | 0,41 | 0,41 |
| 0314 | Übernachtungen in 1 Bett Zimmer u. Frühstück, etc. Hotels (eind. Zim.) u. Räume mit Bad/Besche/WC | 1,04 | 0,54 | 1,21 | 0,42 | 1,24 | 0,54 | 1,29 | 0,89 | 0,89 | 0,89 |
| 0314 | Übernachtungen in 1 Bett Zimmer u. Frühstück, etc. Hotels (eind. Zim.) u. Räume mit Bad/Besche/WC | 0,89 | 0,25 | 0,54 | 0,19 | 0,57 | 0,25 | 0,59 | 0,41 | 0,41 | 0,41 |
| 0314 | Übernachtungen in 1 Bett Zimmer u. Frühstück, etc. Hotels (eind. Zim.) u. Räume mit Bad/Besche/WC | 1,04 | 0,54 | 1,21 | 0,42 | 1,24 | 0,54 | 1,29 | 0,89 | 0,89 | 0,89 |
| 0314 | Übernachtungen in 1 Bett Zimmer u. Frühstück, etc. Hotels (eind. Zim.) u. Räume mit Bad/Besche/WC | 0,89 | 0,25 | 0,54 | 0,19 | 0,57 | 0,25 | 0,59 | 0,41 | 0,41 | 0,41 |
| 0314 | Übernachtungen in 1 Bett Zimmer u. Frühstück, etc. Hotels (eind. Zim.) u. Räume mit Bad/Besche/WC | 1,04 | 0,54 | 1,21 | 0,42 | 1,24 | 0,54 | 1,29 | 0,89 | 0,89 | 0,89 |
| 0314 | Übernachtungen in 1 Bett Zimmer u. Frühstück, etc. Hotels (eind. Zim.) u. Räume mit Bad/Besche/WC | 0,89 | 0,25 | 0,54 | 0,19 | 0,57 | 0,25 | 0,59 | 0,41 | 0,41 | 0,41 |
| 0314 | Übernachtungen in 1 Bett Zimmer u. Frühstück, etc. Hotels (eind. Zim.) u. Räume mit Bad/Besche/WC | 1,04 | 0,54 | 1,21 | 0,42 | 1,24 | 0,54 | 1,29 | 0,89 | 0,89 | 0,89 |
| 0314 | Übernachtungen in 1 Bett Zimmer u. Frühstück, etc. Hotels (eind. Zim.) u. Räume mit Bad/Besche/WC | 0,89 | 0,25 | 0,54 | 0,19 | 0,57 | 0,25 | 0,59 | 0,41 | 0,41 | 0,41 |
| 0314 | Übernachtungen in 1 Bett Zimmer u. Frühstück, etc. Hotels (eind. Zim.) u. Räume mit Bad/Besche/WC | 1,04 | 0,54 | 1,21 | 0,42 | 1,24 | 0,54 | 1,29 | 0,89 | 0,89 | 0,89 |
| 0314 | Übernachtungen in 1 Bett Zimmer u. Frühstück, etc. Hotels (eind. Zim.) u. Räume mit Bad/Besche/WC | 0,89 | 0,25 | 0,54 | 0,19 | 0,57 | 0,25 | 0,59 | 0,41 | 0,41 | 0,41 |
| 0314 | Übernachtungen in 1 Bett Zimmer u. Frühstück, etc. Hotels (eind. Zim.) u. Räume mit Bad/Besche/WC | 1,04 | 0,54 | 1,21 | 0,42 | 1,24 | 0,54 | 1,29 | 0,89 | 0,89 | 0,89 |
| 0314 | Übernachtungen in 1 Bett Zimmer u. Frühstück, etc. Hotels (eind. Zim.) u. Räume mit Bad/Besche/WC | 0,89 | 0,25 | 0,54 | 0,19 | 0,57 | 0,25 | 0,59 | 0,41 | 0,41 | 0,41 |
| 0314 | Übernachtungen in 1 Bett Zimmer u. Frühstück, etc. Hotels (eind. Zim.) u. Räume mit Bad/Besche/WC | 1,04 | 0,54 | 1,21 | 0,42 | 1,24 | 0,54 | 1,29 | 0,89 | 0,89 | 0,89 |
| 0314 | Übernachtungen in 1 Bett Zimmer u. Frühstück, etc. Hotels (eind. Zim.) u. Räume mit Bad/Besche/WC | 0,89 | 0,25 | 0,54 | 0,19 | 0,57 | 0,25 | 0,59 | 0,41 | 0,41 | 0,41 |
| 0314 | Übernachtungen in 1 Bett Zimmer u. Frühstück, etc. Hotels (eind. Zim.) u. Räume mit Bad/Besche/WC | 1,04 | 0,54 | 1,21 | 0,42 | 1,24 | 0,54 | 1,29 | 0,89 | 0,89 | 0,89 |
| 0314 | Übernachtungen in 1 Bett Zimmer u. Frühstück, etc. Hotels (eind. Zim.) u. Räume mit Bad/Besche/WC | 0,89 | 0,25 | 0,54 | 0,19 | 0,57 | 0,25 | 0,59 | 0,41 | 0,41 | 0,41 |
| 0314 | Übernachtungen in 1 Bett Zimmer u. Frühstück, etc. Hotels (eind. Zim.) u. Räume mit Bad/Besche/WC | 1,04 | 0,54 | 1,21 | 0,42 | 1,24 | 0,54 | 1,29 | 0,89 | 0,89 | 0,89 |
| 0314 | Übernachtungen in 1 Bett Zimmer u. Frühstück, etc. Hotels (eind. Zim.) u. Räume mit Bad/Besche/WC | 0,89 | 0,25 | 0,54 | 0,19 | 0,57 | 0,25 | 0,59 | 0,41 | 0,41 | 0,41 |
| 0314 | Übernachtungen in 1 Bett Zimmer u. Frühstück, etc. Hotels (eind. Zim.) u. Räume mit Bad/Besche/WC | 1,04 | 0,54 | 1,21 | 0,42 | 1,24 | 0,54 | 1,29 | 0,89 | 0,89 | 0,89 |
| 0314 | Übernachtungen in 1 Bett Zimmer u. Frühstück, etc. Hotels (eind. Zim.) u. Räume mit Bad/Besche/WC | 0,89 | 0,25 | 0,54 | 0,19 | 0,57 | 0,25 | 0,59 | 0,41 | 0,41 | 0,41 |
| 0314 | Übernachtungen in 1 Bett Zimmer u. Frühstück, etc. Hotels (eind. Zim.) u. Räume mit Bad/Besche/WC | 1,04 | 0,54 | 1,21 | 0,42 | 1,24 | 0,54 | 1,29 | 0,89 | 0,89 | 0,89 |
| 0314 | Übernachtungen in 1 Bett Zimmer u. Frühstück, etc. Hotels (eind. Zim.) u. Räume mit Bad/Besche/WC | 0,89 | 0,25 | 0,54 | 0,19 | 0,57 | 0,25 | 0,59 | 0,41 | 0,41 | 0,41 |
| 0314 | Übernachtungen in 1 Bett Zimmer u. Frühstück, etc. Hotels (eind. Zim.) u. Räume mit Bad/Besche/WC | 1,04 | 0,54 | 1,21 | 0,42 | 1,24 | 0,54 | 1,29 | 0,89 | 0,89 | 0,89 |
| 0314 | Übernachtungen in 1 Bett Zimmer u. Frühstück, etc. Hotels (eind. Zim.) u. Räume mit Bad/Besche/WC | 0,89 | 0,25 | 0,54 | 0,19 | 0,57 | 0,25 | 0,59 | 0,41 | 0,41 | 0,41 |
| 0314 | Übernachtungen in 1 Bett Zimmer u. Frühstück, etc. Hotels (eind. Zim.) u. Räume mit Bad/Besche/WC | 1,04 | 0,54 | 1,21 | 0,42 | 1,24 | 0,54 | 1,29 | 0,89 | 0,89 | 0,89 |
| 0314 | Übernachtungen in 1 Bett Zimmer u. Frühstück, etc. Hotels (eind. Zim.) u. Räume mit Bad/Besche/WC | 0,89 | 0,25 | 0,54 | 0,19 | 0,57 | 0,25 | 0,59 | 0,41 | 0,41 | 0,41 |
| 0314 | Übernachtungen in 1 Bett Zimmer u. Frühstück, etc. Hotels (eind. Zim.) u. Räume mit Bad/Besche/WC | 1,04 | 0,54 | 1,21 | 0,42 | 1,24 | 0,54 | 1,29 | 0,89 | 0,89 | 0,89 |
| 0314 | Übernachtungen in 1 Bett Zimmer u. Frühstück, etc. Hotels (eind. Zim.) u. Räume mit Bad/Besche/WC | 0,89 | 0,25 | 0,54 | 0,19 | 0,57 | 0,25 | 0,59 | 0,41 | 0,41 | 0,41 |
| 0314 | Übernachtungen in 1 Bett Zimmer u. Frühstück, etc. Hotels (eind. Zim.) u. Räume mit Bad/Besche/WC | 1,04 | 0,54 | 1,21 | 0,42 | 1,24 | 0,54 | 1,29 | 0,89 | | |

