

18


Fachserie 4 / Reihe 8.1

PRODUZIERENDES GEWERBE

Eisen und Stahl

(Eisenerzbergbau, eisenschaffende Industrie,
Eisen-, Stahl- und Tempergießerei)

– Vorbericht –



Statist. Bundesamt - Bibliothek



03-14449

Juni 2003

Herausgeber: Statistisches Bundesamt, Wiesbaden

Fachliche Informationen

zu dieser Veröffentlichung:

Gruppe VIII C, Zweigstelle Bonn, Roman Hartmann
Tel.: 0 18 88 / 644 85 05
Fax: 0 18 88 / 644 89 98
eisen-stahl@destatis.de

Allgemeine Informationen

zum Datenangebot:

Informationsservice,
Tel.: 06 11 / 75 24 05
Fax: 06 11 / 75 33 30
info@destatis.de
www.destatis.de

**Veröffentlichungskalender
der Pressestelle:**

www.destatis.de/presse/deutsch/cal.htm

Erscheinungsfolge: monatlich

Erschienen im Juli 2003

Preis: EUR 1,75 [D]

Bestellnummer: 2040810 - 03206

Recyclingpapier aus 100 % Altpapier.

© Statistisches Bundesamt, Wiesbaden 2003

Für nichtgewerbliche Zwecke sind Vervielfältigung und unentgeltliche Verbreitung, auch auszugsweise, mit Quellenangabe gestattet. Die Verbreitung, auch auszugsweise, über elektronische Systeme/Datenträger bedarf der vorherigen Zustimmung. Alle übrigen Rechte bleiben vorbehalten.

Vertriebspartner: SFG – Servicecenter Fachverlage GmbH
Postfach 43 43
72774 Reutlingen
Telefon: 0 70 71 / 93 53 50
Telefax: 0 70 71 / 93 53 35
www.s-f-g.com
destatis@s-f-g.com



Zeitreihenservice

In unserer Datenbank STATIS-BUND sind Daten aus verschiedenen Themenbereichen als Zeitreihen gespeichert und können gegen Entgelt via Internet (www.destatis.de/zeitreih) bezogen werden.

Schwerpunktt Themen:

- Produzierendes Gewerbe
- Volkswirtschaftliche Gesamtrechnungen
- Preise
- Löhne und Gehälter
- Erwerbstätigkeit
- Bevölkerung
- Binnen- und Außenhandel
- Bautätigkeit

Nutzungsmöglichkeit:

- Datenrecherche kostenfrei
- Datenabruf als registrierter Kunde
Anmeldung und Preisregelung über
www-zr.destatis.de/cgi-bin/regmeg.pl
- Datenbanksegmente außerdem verfügbar als
STATIS-CD-ROM (halbjährliche Ausgabe),
Informationen und Demo-CD-ROM über

Das komplette Datenbestandsverzeichnis finden Sie als kostenloses Download unter:
www-zr.destatis.de/dbv/dbv.htm

Informationen:

Telefon: 06 11 / 75 45 55

E-Mail: statis@destatis.de



Statistik-Shop

Über den Statistik-Shop stehen rund um die Uhr Daten aus verschiedenen Themenbereichen als Download sofort zur Verfügung. Außerdem können diverse Printprodukte, CD-ROMs bzw. Diskettenpakete online bestellt werden unter www.destatis.de/shop.

Downloads-Themenauswahl:



- Gebiet, Bevölkerung, Erwerbstätigkeit, Wahlen
- Bildung, Sozialleistungen, Gesundheit, Rechtspflege
- Wohnen, Umwelt
- Wirtschaftsbereiche
- Außenhandel, Unternehmen, Handwerk
- Preise, Verdienste, Einkommen und Verbrauch
- Öffentliche Finanzen
- Volkswirtschaftliche und umweltökonomische Gesamtrechnungen
- Sonderbereiche
- Klassifikationen

Bücher, Fachserien, CD-ROMs:



- Jahrbücher
- Fachserien zu den einzelnen Bereichen
- Schriftenreihe „Im Blickpunkt“
- Thematische Veröffentlichungen
- Gutachten für Umweltfragen
- Gutachten zur Begutachtung der gesamtwirtschaftlichen Entwicklung
- Organisations- und Methodenfragen
- Klassifikationen
- CD-ROMs und Diskettenpakete
- Gesamtkatalog

Informationen:

Telefon: 06 11 / 75 45 55

E-Mail: shop-produkte@destatis.de

1	Roheisen- und Rohstahlerzeugung in den Ländern der Europäischen Union	
1.1	Rohstahl	4
1.2	Roheisen	4
2	Entwicklung der Erzeugung von Roheisen, Rohstahl und warmgewalzten Stahlerzeugnissen seit 1993	5
3	Erzeugung von Roheisen, Rohstahl und warmgewalzten Stahlerzeugnissen nach Sorten	6

Soweit nicht anders angegeben, beziehen sich die Angaben auf den Gebietsstand der Bundesrepublik Deutschland seit dem 03.10.1990.

Zeichenerklärung

MD = Monatsdurchschnitt

- = nichts vorhanden

0 = weniger als die Hälfte von 1 in der letzten besetzten Stelle,
jedoch mehr als nichts

. = Zahlenwert unbekannt oder geheimzuhalten

... = Angabe fällt später an

p = vorläufige Zahl

r = berichtigte Zahl

x = Tabellenfeld gesperrt, weil Aussage nicht sinnvoll

1 Roheisen- und Rohstahlerzeugung in den Ländern der Europäischen Union

1 000 t

lfd. Nr.	Land	2002		2003			
		Jahr	MD	Februar	März	April	Mai

1.1 Rohstahl

1	Bundesrepublik Deutschland	45 015	3 751	3 618	4 139	3 877	3 949
2	Frankreich	20 258	1 688	1 582	1 875	1 837	1 800
3	Belgien	11 343	945	983	1 099	841	878
4	Italien	25 970	2 164	2 207	2 353	2 245	2 320
5	Luxemburg	2 719	227	210	257	250	260
6	Niederlande	6 177	515	505	578	526	543
7	Vereinigtes Königreich.....	11 665	972	994	1 118	1 032	1 128
8	Dänemark	392	33	-	-	-	-
9	Irland	-	-	-	-	-	-
10	Griechenland	1 801	150	120	130	120	130
11	Spanien	16 365	1 364	1 260	1 580	1 550	1 406
12	Portugal	800	67	55	60	55	60
13	Finnland	4 003	334	365	429	413	425
14	Österreich	6 189	516	511	560	528	534
15	Schweden	5 754	479	484	553	502	529
16	Insgesamt..	158 451	13 204	12 895	14 731	13 776	13 963

1.2 Roheisen

1	Bundesrepublik Deutschland	29 427	2 452	2 373	2 668	2 480	2 578
2	Frankreich	13 510	1 126	1 053	1 188	1 141	1 189
3	Belgien	7 988	666	649	703	528	557
4	Italien	9 677	806	708	771	855	880
5	Luxemburg	-	-	-	-	-	-
6	Niederlande	5 367	447	441	505	473	490
7	Vereinigtes Königreich.....	8 579	715	785	856	798	877
8	Dänemark	-	-	-	-	-	-
9	Irland	-	-	-	-	-	-
10	Griechenland	-	-	-	-	-	-
11	Spanien	4 021	335	326	382	372	251
12	Portugal	-	-	-	-	-	-
13	Finnland	2 828	236	246	276	259	268
14	Österreich	4 607	384	376	411	393	395
15	Schweden	3 703	309	303	344	319	335
16	Insgesamt..	89 688	7 474	7 261	8 105	7 619	7 820

1) Ohne Eisenschwamm.

2 Entwicklung der Erzeugung von Roheisen, Rohstahl und warmgewalzten Stahlerzeugnissen seit 1993

1 000 t

Jahr	Monat	Roheisen	Rohstahl			Warm- gewalzte Stahl- erzeugnisse
			Insgesamt	Rohblöcke 1)	Flüssigstahl für Stahlguss	
Deutschland						
1993		26 970	37 625	37 322	303	31 138
1994		29 923	40 836	40 533	303	33 873
1995		30 012	42 051	41 732	319	34 316
1996		27 722	39 792	39 496	296	32 890
1997		30 940	45 007	44 712	295	37 076
1998		30 162	44 046	43 723	323	36 593
1999		27 934	42 061	41 765	296	35 890
2000		30 845	46 376	46 077	299	38 974
2001		29 184	44 803	44 480	323	37 011
2002		29 427	45 015	44 706	309	37 763
1999	MD	2 328	3 505	3 480	25	2 991
2000	MD	2 571	3 865	3 840	25	3 248
2001	MD	2 432	3 734	3 707	27	3 084
2002	MD	2 452	3 751	3 725	26	3 147
2001	Oktober	2 482	3 899	3 874	25	3 229
	November	2 393	3 715	3 684	31	3 178
	Dezember	2 140	3 142	3 121	21	2 478
2002	Januar	2 265	3 418	3 391	27	2 801
	Februar	2 196	3 499	3 472	27	2 995
	März	2 558	3 986	3 962	24	3 366
	April	2 353	3 743	3 715	29	3 251
	Mai	2 484	3 876	3 852	24	3 138
	Juni	2 510	3 893	3 868	24	3 333
	Juli	2 619	3 844	3 818	25	3 260
	August	2 556	3 769	3 748	22	3 055
	September	2 437	3 790	3 759	32	3 276
	Oktober	2 508	3 870	3 842	29	3 321
	November	2 448	3 779	3 753	26	3 244
	Dezember	2 493	3 547	3 526	20	2 723
2003	Januar	2 585	3 813	3 787	26	3 156
	Februar	2 373	3 618	3 591	27	3 066
	März	2 668	4 139	4 111	27	3 569
	April	2 480	3 877	3 850	27	3 326
	Mai	2 549	3 921	3 896	25	3 207
	Juni	2 371	3 620	3 597	24	2 966

1) Block- und Strangguss.

3 Erzeugung von Roheisen, Rohstahl und warmgewalzten Stahlerzeugnissen nach Sorten

Erzeugnis	Januar - Juni		2003			
	2002	2003	März	April	Mai	Juni
	MD	MD				
1 000 t						
Roheisen insgesamt	2 394	2 504	2 668	2 480	2 549	2 371
für die Stahlerzeugung	2 335	2 440	2 597	2 448	2 476	2 301
Gießerei-Roheisen 1)	59	64	71	33	73	69
Rohstahl insgesamt 2)	3 736	3 831	4 139	3 877	3 921	3 620
Sonstiger Stahl	2 609	2 681	2 864	2 714	2 710	2 506
Elektrostahl	1 126	1 151	1 274	1 163	1 211	1 115
dar. Flüssigstahl für Stahlguss	26	26	27	27	25	24
Warmgewalzte Stahlerzeugnisse	3 147	3 215	3 569	3 326	3 207	2 966
Flacherzeugnisse	2 073	2 128	2 366	2 195	2 072	1 951
Warmbreitband	1 744	1 782	1 995	1 853	1 714	1 625
Bandstahl	62	69	76	67	69	62
Warmgewalztes Blech 3)	258	267	284	265	280	256
Breitflachstahl	9,5	9,9	11	10	8,9	8,6
Langerzeugnisse	1 074	1 087	1 203	1 131	1 136	1 015
Walzdraht	500	526	571	575	567	484
Betonstahl	178	163	195	160	172	157
Flachstahl u. a. Stäbe	116	126	135	131	132	125
Stabstahlprofile	39	36	37	36	40	34
Schwere Profile 4)	215	215	241	207	208	197
Oberbaumaterial	26	22	24	22	18	18

Produktionstäglich in 1 000 t

Roheisen	79,3	82,9	86,1	82,7	83,2	79,0
Rohstahl	137,3	140,3	145,2	146,3	140,0	136,6
Warmgewalzte Stahlerzeugnisse	129,5	132,3	146,3	137,4	128,3	125,7

Produktionstage

Roheisen	30,2	30,2	31,0	30,0	31,0	30,0
Rohstahl	27,2	27,3	28,5	26,5	28,0	26,5
Warmgewalzte Stahlerzeugnisse	24,3	24,3	24,4	24,2	25,0	23,6

- 1) Und übriges Roheisen.
- 2) Einschließlich Strangguss.
- 3) Quartblech, auf Warmbreitbandstraßen gewalztes Blech.
- 4) Breitflanschträger, Formstahl, Spundwandlerzeugnisse.

Fachserie 4: Produzierendes Gewerbe

Reihe 1: Zusammenfassende Daten für das Produzierende Gewerbe (vorgesehen)

Reihe 2: Indizes für das Produzierende Gewerbe

Reihe 2.1: Indizes der Produktion und der Arbeitsproduktivität im Produzierenden Gewerbe

Monatlich (etwa 7 Wochen nach dem Berichtszeitraum): Index der Produktion für das Produzierende Gewerbe sowie vierteljährliche Produktionsindizes nach Wirtschaftszweigen.

Reihe 2.2: Auftragseingang und Umsatz im Verarbeitenden Gewerbe – Indizes –

Monatliche Indexberechnung für Inland, Ausland und Insgesamt nach Wirtschaftszweigen (vorläufige Ergebnisse ca. 8 Wochen nach dem Berichtszeitraum, endgültige Ergebnisse im Folgebericht).

Reihe 3: Produktion im Produzierenden Gewerbe

Reihe 3.1: Produktion im Produzierenden Gewerbe

Vierteljährliche und *jährliche* Darstellung der Produktion von 6 147 Gütern (Menge und Wert) und ergänzende Angaben aus der Preisstatistik.

Reihe 3.S.1: Produktion im Produzierenden Gewerbe in den neuen Bundesländern 3. und 4. Vierteljahr 1990

Reihe 3.2: Struktur der Produktion im Produzierenden Gewerbe

Jährliche Darstellung der Produktion von rd. 1 100 Güterklassen nach der Herkunft aus den Wirtschaftszweigen.

Reihe 4: Verarbeitendes Gewerbe sowie Bergbau und Gewinnung von Steinen und Erden

Beschäftigung, Umsatz und Investitionen der Unternehmen

Reihe 4.1.1: Beschäftigung und Umsatz der Betriebe des Verarbeitenden Gewerbes sowie des Bergbaus und der Gewinnung von Steinen und Erden

Monatlich (etwa 9 Wochen nach dem Berichtszeitraum): Betriebe und fachliche Betriebsteile in wirtschaftssystematischer Gliederung und nach Ländern (für Bergbau und Verarbeitendes Gewerbe insgesamt). Für **Betriebe**: zusätzlich Zahl der Angestellten und Arbeiter, geleistete Arbeiterstunden und Energieversorgung; für **fachliche Betriebsteile**: Zahl der Einheiten und der Beschäftigten sowie Umsatz.

Reihe 4.1.2: Betriebe, Beschäftigte und Umsatz des Verarbeitenden Gewerbes sowie des Bergbaus und der Gewinnung von Steinen und Erden nach Beschäftigtengrößenklassen

Jährlich für September Ergebnisse für Betriebe nach Beschäftigtengrößenklassen (Betriebe, Beschäftigte und Umsatz in wirtschaftssystematischer Gliederung; Länderergebnisse für Bergbau und Verarbeitendes Gewerbe insgesamt).

Reihe 4.1.3: Regionale Verteilung der Betriebe im Bergbau und im Verarbeitenden Gewerbe und deren Beschäftigte

Vierjährlich Anzahl der Betriebe und deren Beschäftigte in wirtschaftssystematischer und regionaler Gliederung (bis einschl. Kreise).

Reihe 4.1.4: Beschäftigte und Umsatz der Betriebe des Verarbeitenden Gewerbes sowie des Bergbaus und der Gewinnung von Steinen und Erden nach Bundesländern

Jährlicher Bericht.

Reihe 4.2: Beschäftigte, Umsatz und Investitionen der Unternehmen und Betriebe des Verarbeitenden Gewerbes sowie des Bergbaus und der Gewinnung von Steinen und Erden – Investitionen –

Jährlicher Vorbericht mit vorläufigen Unternehmens- und Betriebsergebnissen der Investitionserhebung.

Die endgültigen Ergebnisse erscheinen in tieferer systematischer Gliederung in den Reihen:

Reihe 4.2.1: Beschäftigte, Umsatz und Investitionen der Unternehmen und Betriebe des Verarbeitenden Gewerbes sowie des Bergbaus und der Gewinnung von Steinen und Erden

Jährlich: Beschäftigte, Umsatz, Investitionen und Zugänge an vermieteten oder mit Finanzierungsleasing beschafften Sachanlagen (jeweils nach Wirtschaftszweigen und Beschäftigten- und Umsatzgrößenklassen).

Reihe 4.2.3: Konzentrationsstatistische Daten für den Bergbau und das Verarbeitende Gewerbe sowie das Baugewerbe

2-jährlich: Konzentrationsraten und -koeffizienten für Unternehmen und Betriebe des Bergbaus und des Verarbeitenden Gewerbes.

Reihe 4.2.4: Material- und Wareneingang im Verarbeitenden Gewerbe sowie im Bergbau und in der Gewinnung von Steinen und Erden

4-jährlich: Material- und Wareneingang der Unternehmen des Bergbaus und des Verarbeitenden Gewerbes nach Warenarten und Wirtschaftszweigen.

Reihe 4.3: Kostenstruktur der Unternehmen des Verarbeitenden Gewerbes sowie des Bergbaus und der Gewinnung von Steinen und Erden

Jährlich: Beschäftigte, Bestandteile der Gesamtleistung, wichtige Kostenarten sowie Kosten- und Leistungsstruktur (Gliederung: wirtschaftssystematisch sowie nach Beschäftigtengrößenklassen).

Reihe 4.S.2: Schätzung des Nettoproduktionswertes im Bergbau und im Verarbeitenden Gewerbe 1991 (Zensus)

– Regionale und sektorale Verflechtung der Unternehmen und Betriebe –

Reihe 5: Baugewerbe

Reihe 5.1: Beschäftigung und Umsatz der Betriebe im Baugewerbe

Jährliche Ergebnisse der zur Jahresmitte durchgeführten Erhebung nach Wirtschaftszweigen und Beschäftigtengrößenklassen z.T. in regionaler Gliederung bis zu Kreisen.

Reihe 5.2: Beschäftigung, Umsatz und Investitionen der Unternehmen im Baugewerbe

Jährlich: Beschäftigte, Bruttolohn- und -gehaltssumme, Jahresbauleistung, Umsatz und Investitionen nach Wirtschaftszweigen und Beschäftigtengrößenklassen. Unternehmen mit 20 Beschäftigten und mehr.

Reihe 5.3: Kostenstruktur der Unternehmen im Baugewerbe

Jährlich: Kosten- und Leistungsgrößen im Bauhaupt- und Ausbaugewerbe nach Wirtschaftszweigen und Beschäftigtengrößenklassen. Unternehmen mit 20 Beschäftigten und mehr.

Reihe 5.S.1: Beschäftigung, Umsatz und Gerätebestand der Betriebe im Baugewerbe nach der Klassifikation der Wirtschaftszweige, Ausgabe 1993 (WZ 93) – 1995 –

In diesem Sonderheft werden erstmalig Ergebnisse der zur Jahresmitte 1995 durchgeführten Jahrerhebung in der Gliederung nach der WZ 93 vorgelegt. Diese WZ 93 basiert auf der EU-einheitlichen Zweigklassifikation NACE Rev. 1.

Die Ergebnisse sind nach Wirtschaftszweigen und Beschäftigtengrößenklassen dargestellt, z.T. auch in regionaler Gliederung bis zu den Kreisen. Die qualitativen und quantitativen Veränderungen gegenüber der bisher in der Bundesrepublik angewandten Zweigsystematik „SYPRO“ werden erläutert.

Fortsetzung siehe folgende Seite

Reihe 6: Energie und Wasserversorgung

Reihe 6.1: Beschäftigung, Umsatz, Investitionen und Kostenstruktur der Unternehmen in der Energie- und Wasserversorgung

Jährlich (auch für fachliche Untermehmenteile): Beschäftigte, Arbeiterstunden, Löhne und Gehälter, Umsätze, Lagerbestände und Investitionen nach Wirtschaftszweigen und -bereichen sowie nach Beschäftigten- und Umsatzgrößenklassen. Außerdem Brutto- und Nettoproduktionswert, Brutto- und Nettowertschöpfung, Materialverbrauch und Wareneinsatz sowie Kosten nach Kostenarten.

Reihe 6.2 und 6.3 unbesetzt

Reihe 6.4: Stromerzeugungsanlagen der Betriebe im Bergbau und im Verarbeitenden Gewerbe

Jährlich: Betriebe mit Stromerzeugungsanlagen nach Wirtschaftszweigen und Ländern; Leistung und Belastung der Stromerzeugungsanlagen sowie Verbrauch an Brennstoffen für die Elektrizitätserzeugung.

Reihe 7: Handwerk

Reihe 7.1: Beschäftigte und Umsatz im Handwerk

Vierteljährlich: Beschäftigte und Umsatz in ausgewählten Wirtschafts- und Gewerbebezügen.

Reihe 8: Fachstatistiken

Reihe 8.1: Eisen- und Stahl (Eisenerzbergbau, eisenschaffende Industrie, Eisen-, Stahl- und Tempergießerei)

Monatlicher Vorbericht mit ersten vorläufigen Produktionszahlen und Monatsbericht über wesentliche Entwicklungstendenzen.

Der Vierteljahresbericht gibt Überblick über Struktur und Entwicklung der entsprechenden Bereiche, auch im Ausland.

Reihe 8.2: Düngemittelversorgung

Vierteljährlicher und jährlicher Bericht mit Angaben über den Inlandsabsatz nach Ländern und Düngesorten sowie Nährstoffgehalten.

Reihe 9: Sonderbeiträge

Reihe 9.13: Gegenüberstellung der Produktion im Produzierenden Gewerbe nach den Systematischen Güterverzeichnissen für Produktionsstatistiken (GP) von 1989 und 1982

Reihe 9.14: Neuberechnung der Auftragseingangs- und Umsatzindizes für das Verarbeitende Gewerbe sowie der Auftragseingangs- und Auftragsbestandsindizes für das Bauhauptgewerbe auf Basis 1991

Reihe 9.15: Neuberechnung der Produktionsindizes auf Basis 1991

Reihe 9.16: Neuberechnung der Auftragseingangs- und Umsatzindizes für das Verarbeitende Gewerbe auf Basis 1995

Reihe 9.17: Neuberechnung der Produktionsindizes und des Index des Arbeitsproduktivität auf Basis 1995

Reihe 9.18: Neuberechnung der Auftragseingangs- und Umsatzindizes für das Verarbeitende Gewerbe auf Basis 2000

Einzelveröffentlichungen

Zensus im Produzierenden Gewerbe 1979 (7 Hefte)

Handwerkszählung vom 31. März 1995

Die Handwerkszählung 1995 war die erste Totalerhebung in diesem Bereich seit 18 Jahren. Gleichzeitig war sie die erste Zählung des Handwerks, die im wiedervereinigten Deutschland durchgeführt wurde. Nach der Auswertung dieser Erhebung liegen nunmehr wieder aktuelle und zuverlässige Strukturdaten über diesen wichtigen Bereich des deutschen Mittelstandes vor. Damit konnte eine bedeutende Datenlücke geschlossen werden. So zeigte die Zählung u. a., dass das Handwerk einen wesentlich größeren Stellenwert besitzt, als die bisherigen Daten vermuten ließen. In der öffentlichen Diskussion ist dies bereits auf eine breite Resonanz gestoßen.

Die Ergebnisse der Handwerkszählung 1995 werden auf Diskette und in drei Sonderheften innerhalb der Fachserie 4 veröffentlicht:

Heft 1: Ergebnisse für Unternehmen und Nebenbetriebe nach Gewerbebezügen

Enthält u. a. Angaben über Beschäftigte, Umsatz, Umsatzarten und Absatzrichtung nach Beschäftigten- und Umsatzgrößenklassen, Daten über Beschäftigte und Umsatz nach Ländern sowie Ergebnisse der Handwerkszählungen 1977 und 1995 im Zeitvergleich.

Heft 2: Ergebnisse für Unternehmen und Nebenbetriebe nach Gewerbebezügen

– Beschäftigte nach ihrer Stellung im Unternehmen, Löhne, Gehälter und gesetzliche Sozialkosten

Enthält u. a. Angaben über Beschäftigte nach ihrer Stellung im Unternehmen, Umsatz, Löhne, Gehälter und gesetzliche Sozialkosten nach Beschäftigten- und Umsatzgrößenklassen.

Heft 3: Ergebnisse für Unternehmen und Nebenbetriebe nach ausgewählten Wirtschaftszweigen der Klassifikation der Wirtschaftszweige, Ausgabe 1993

Enthält u. a. Angaben über Beschäftigte nach ihrer Stellung im Unternehmen, Umsatz, Umsatzarten, Absatzrichtung, Löhne, Gehälter und gesetzliche Sozialkosten nach Beschäftigten- und Umsatzgrößenklassen.

Zählung im handwerksähnlichen Gewerbe vom 31. März 1996

Die Zählung im handwerksähnlichen Gewerbe 1996 war die erste Totalerhebung in diesem Bereich. Nach der Auswertung der Erhebung liegen nunmehr erstmals aktuelle und zuverlässige Informationen über diesen überwiegend kleingewerblich strukturierten Bereich vor. Die Bundesergebnisse aus dieser Zählung werden in einem Sonderheft innerhalb der Fachserie 4 sowie auf Diskette zur Verfügung gestellt.

„Ausgewählte Zahlen für die Bauwirtschaft“

Monatliche Querschnittsveröffentlichung mit den Hauptteilen Baugewerbe und Bautätigkeit sowie mit ausgewählten Daten aus zahlreichen anderen Sachgebieten.

„Ausgewählte Zahlen zur Energiewirtschaft“

Monatliche und jährliche Querschnittsveröffentlichungen über Aufkommen und Verwendung von festen, flüssigen und gasförmigen Brennstoffen sowie Elektrizität. Preisindizes und Preise für ausgewählte Energiearten. Beschäftigung der Betriebe in der Energie- und Wasserversorgung, Mineralölsteuern, Klimadaten.

Klassifikationen

Klassifikation der Wirtschaftszweige mit Erläuterungen, Ausgabe 2003

Systematik der Wirtschaftszweige mit Betriebs- und ähnlichen Benennungen, Ausgabe 1979

Alphabetisches Verzeichnis der Betriebs- und ähnlichen Benennungen zur Systematik der Wirtschaftszweige, Ausgabe 1988

Güterverzeichnis für Produktionsstatistiken, Ausgabe 2002

DISTATIS
wissen.nutzen.

Statistisches Bundesamt
Gustav-Stresemann-Ring 11
65189 Wiesbaden

Die Veröffentlichungen sind über den Vertriebspartner: SFG – Servicecenter Fachverlage GmbH, Postfach 43 43, 72774 Reutlingen, Tel.: 0 70 71 / 93 53 50, E-Mail: destatis@s-fg.com erhältlich.

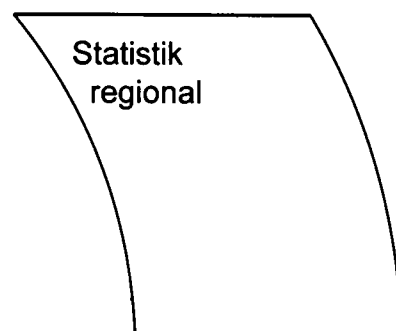
STATISTIK REGIONAL – DIE DATENBANK MIT KREISZAHLEN FÜR DEUTSCHLAND AUF CD-ROM

Ausgabe 2002 jetzt neu erschienen

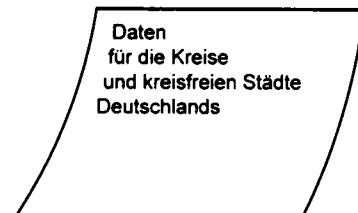
Statistik regional ist eine von den Statistischen Ämtern des Bundes und der Länder gemeinsam herausgegebene Datenbank auf CD-ROM. Mit ihr haben Sie die Möglichkeit, wirtschaftliche und soziale Fakten aus der amtlichen Statistik für Kreise und kreisfreie Städte, Regierungsbezirke, Länder und das Bundesgebiet zu recherchieren und zu Tabellen zusammenzustellen oder für eigene Auswertungen zu exportieren.

Statistik regional wird jährlich aktualisiert und bietet Ihnen Daten zu folgenden Sachgebieten:

- Gebiet und Bevölkerung
- Gesundheitswesen
- Bildung
- Beschäftigung, Erwerbstätigkeit, Arbeitslosigkeit
- Gewerbeanmeldungen, Insolvenzen
- Land- und Forstwirtschaft
- Produzierendes Gewerbe
- Gebäude und Wohnungen, Bautätigkeit, Baulandverkäufe
- Tourismus
- Verkehr
- Sozialwesen
- Öffentliche Finanzen
- Volkswirtschaftliche Gesamtrechnungen
- Umwelt
- Wahlen



 **STATISTISCHE ÄMTER
DES BUNDES UND DER LÄNDER**



Statistik regional benötigt mindestens folgende Systemvoraussetzungen: Betriebssystem Window 95 oder NT 4.0, 16 MB RAM, 5 MB freier Speicherplatz auf der Festplatte, CD-ROM-Laufwerk (8-fach empfohlen), Grafikauflösung 640x480 (800x600 empfohlen).

Auszüge aus dem Inhalt von **Statistik regional** mit Daten für das Bundesgebiet, die Länder und Regierungsbezirke und eine Beispieltabelle „Durchschnittliche Jahresbevölkerung nach Geschlecht“ mit Daten für alle Regionaleinheiten finden Sie im gemeinsamen Internet-Angebot der Statistischen Ämter des Bundes und der Länder unter „www.brandenburg.de/statreg“.

Die CD-ROM kostet als Einzelplatzversion EUR 148,- einschl. Versandkosten, Bestell-Nr. 8138010-02700, ISBN 3-935372-19-1. Beim Folgekauf erhalten Sie einen Rabatt von 50 %. Die CD-ROM können Sie beim Statistischen Bundesamt, Gruppe I C, 65180 Wiesbaden, Telefax 0611/72 40 00, per E-Mail unter statistik-regional@destatis.de oder direkt über den Statistik-Shop www.destatis.de/shop beziehen.