


50 Jahre Statistisches Bundesamt  
Ihr Partner für Information  
1950-2000

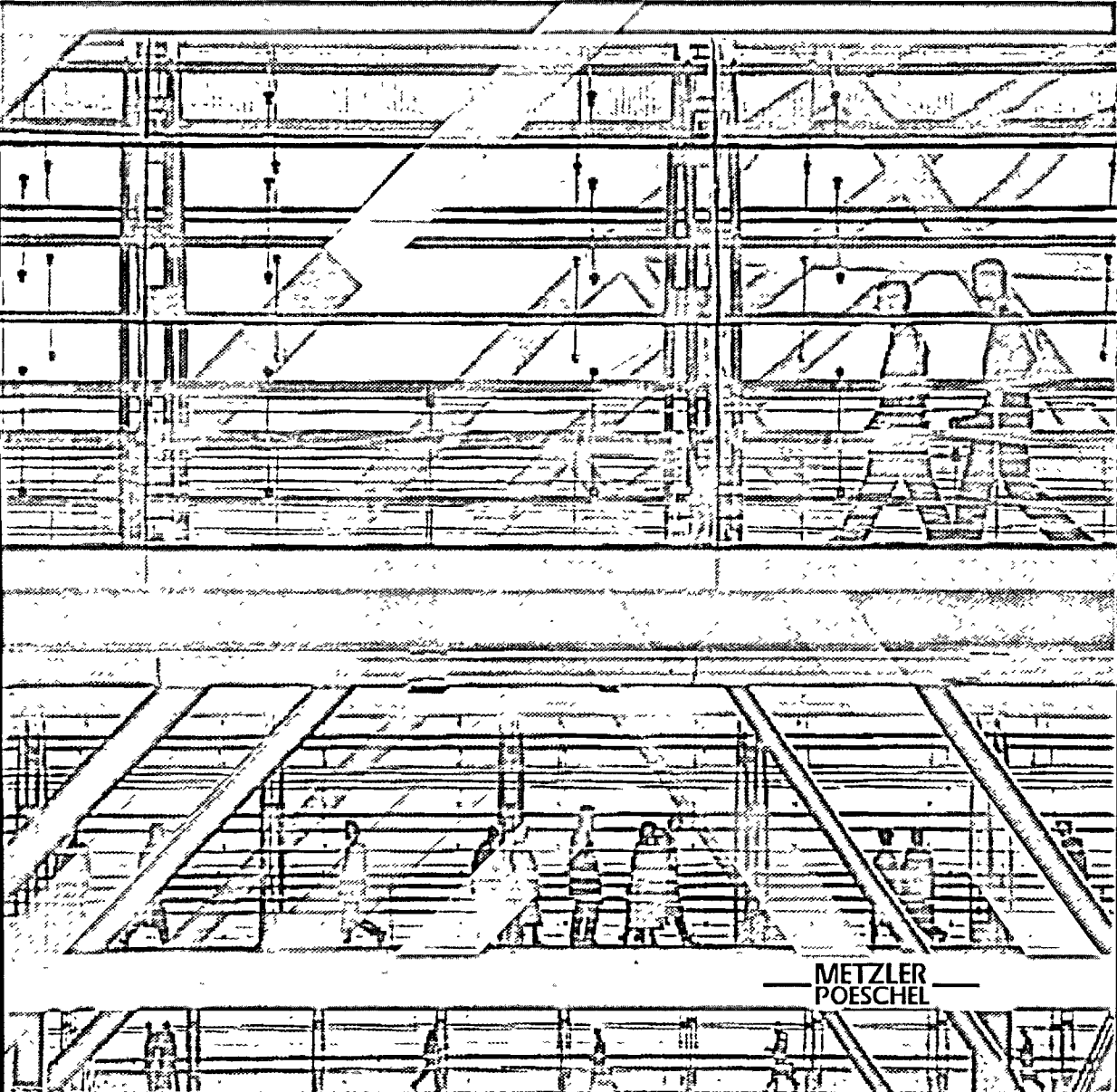
A01



Statistisches Bundesamt

# Statistisches Bundesamt

## Gesamtkatalog 2000



METZLER  
POESCHEL

# Inhalt

	ab Seite	
<b>Schriftenreihen zu Methodenfragen .....</b>	<b>23</b>	<b>Veröffentlichungen auf einen Blick</b>
		Forum der Bundesstatistik
		Spektrum Bundesstatistik
		Beiträge zu den Umweltökonomischen Gesamtrechnungen
		Statistische Beiträge des Europäischen Fortbildungszentrums
<b>Veröffentlichungen zu Organisations- und Methodenfragen .....</b>	<b>33</b>	<b>Das Arbeitsgebiet der Bundesstatistik</b>
		Katalog der Statistiken zum Arbeitsgebiet
		Statistics in the Democratic Process at the End of the 20th Century
		Wie spricht der Staat mit seinen Bürgern?
		Vorbereitung, Durchführung und methodische Untersuchungen zur Volkszählung 1987
		Methoden/Verfahren/Entwicklungen
<b>Projektberichte .....</b>	<b>35</b>	<b>Gesundheitsbericht für Deutschland</b>
		Ausgaben für die Gesundheitsforschung
		Ausgaben für biotechnologische Forschung
		Internationale bildungsstatistische Grundlagen
		Justiz im Spiegel der Rechtspflegestatistik
		Berichte zu Erhebungen nach § 7 BStatG
<b>Fachserien .....</b>	<b>37</b>	<b>1 Bevölkerung und Erwerbstätigkeit</b>
	<b>43</b>	<b>2 Unternehmen und Arbeitsstätten</b>
	<b>48</b>	<b>3 Land- und Forstwirtschaft, Fischerei</b>
	<b>53</b>	<b>4 Produzierendes Gewerbe</b>
	<b>59</b>	<b>5 Bautätigkeit und Wohnungen</b>
	<b>63</b>	<b>6 Binnenhandel, Gastgewerbe, Tourismus</b>
	<b>66</b>	<b>7 Außenhandel</b>
	<b>67</b>	<b>8 Verkehr</b>
	<b>68</b>	<b>9 Geld und Kredit</b>
	<b>69</b>	<b>10 Rechtspflege</b>
	<b>70</b>	<b>11 Bildung und Kultur</b>
	<b>72</b>	<b>12 Gesundheitswesen</b>
	<b>74</b>	<b>13 Sozialleistungen</b>
	<b>76</b>	<b>14 Finanzen und Steuern</b>
	<b>80</b>	<b>15 Wirtschaftsrechnungen</b>
	<b>82</b>	<b>16 Löhne und Gehälter</b>
	<b>86</b>	<b>17 Preise</b>
	<b>88</b>	<b>18 Volkswirtschaftliche Gesamtrechnungen</b>
	<b>89</b>	<b>19 Umwelt</b>

# Inhalt

	ab Seite	<b>Veröffentlichungen auf einen Blick</b>
Allgemeine Hinweise .....	5	
Serviceangebote des Amtes .....	8	
<b>Zusammenfassende Veröffentlichungen</b>		
<b>Querschnittsveröffentlichungen</b>		
Jahrbücher .....	9	Statistisches Jahrbuch für die Bundesrepublik Deutschland Statistisches Jahrbuch für das Ausland Zahlenkompass – Statistisches Taschenbuch für Deutschland
Periodika .....	10	Wirtschaft und Statistik Statistischer Monatsbericht Bevölkerungsstruktur und Wirtschaftskraft der Bundesländer Lange Reihen zur Wirtschaftsentwicklung Datenreport
<b>Thematische Veröffentlichungen</b>		
Schriftenreihe „Im Blickpunkt“ .....	12	Jugend in Deutschland Frauen in Deutschland Leben und Arbeiten in Deutschland Bevölkerung der EU heute und morgen Ausländische Bevölkerung in Deutschland Familien heute Ältere Menschen Ältere Menschen in der EG Kultur in Deutschland
Thematische Reihen .....	15	Ausgewählte Zahlen für die Bauwirtschaft Ausgewählte Zahlen zur Energiewirtschaft Bildung im Zahlenspiegel Tourismus in Zahlen Atlas zur Regionalstatistik Kreiszahlen Verkehr aktuell Verkehr im Überblick Strukturdaten über die ausländische Bevölkerung
Sonstige Veröffentlichungen .....	18	Amtliche Statistik – Ein konstitutives Element des demokratischen Staates 50 Jahre Wohnen in Deutschland Wirtschaftsstruktur und Arbeitsplätze im Wandel der Zeit Von den zwanziger zu den achtziger Jahren Statistik in bewegter Zeit Im Zug der Zeit Im Trabi durch die Zeit Beiträge für das Gebiet der ehem. DDR

# Inhalt

	ab Seite	
<b>Klassifikationen .....</b>	<b>91</b>	<b>Veröffentlichungen auf einen Blick</b> Klassifikationen der wirtschaftlichen Tätigkeiten Güterklassifikationen Personenklassifikationen Regionalklassifikationen Sonstige Klassifikationen
<b>Statistik des Auslandes .....</b>	<b>94</b>	Statistisches Jahrbuch für das Ausland Länderberichte
<b>Fremdsprachige Veröffentlichungen .....</b>	<b>98</b>	
<b>Broschüren und Falblätter .....</b>	<b>102</b>	Amtliche Statistik – Ein konstitutives Element des demokratischen Staates Informationsbroschüren für ausgewählte Statistikbereiche Verbrauchsstatistiken im Wandel der Zeit Branchendienst Umweltdaten Deutschland Tschechische Republik und Deutschland in Kürze Thematische Falblätter
<b>Elektronische Informationsangebote</b>		
Internet .....	104	
Datenbank .....	105	Statistisches Informationssystem des Bundes (STATIS-BUND)
Disketten-/Magnetbandservice .....	105	
CD-ROMs .....	106	Statistisches Jahrbuch STATIS - Statistische Zeitreihen Statistik regional Daten zur Bodendeckung für die Bundesrepublik Deutschland Gesundheitsbericht für Deutschland Ausgaben für Bildung, Wissenschaft und Kultur Außenhandel nach Ländern und Warengruppen Güterverkehr der Verkehrszweige Zeitbudgeterhebung Bevölkerungsentwicklung Deutschlands bis 2050
<b>Diskettenpakete .....</b>	<b>111</b>	

# Inhalt

	ab Seite
<b>Gemeinschaftsveröffentlichungen der Statistischen Ämter des Bundes und der Länder</b>	120
<b>Ansprechpartnerinnen und Ansprechpartner im Statistischen Bundesamt.....</b>	121
<b>Gutachten des Sachverständigenrates zur Begutachtung der gesamtwirtschaftlichen Entwicklung .....</b>	124
<b>Gutachten des Rates von Sachverständigen für Umweltfragen .....</b>	126
<b>Materialien zur Umweltforschung .....</b>	128
<b>Alphabetisches Stichwortverzeichnis .....</b>	132
<b>Anschriften der Statistischen Ämter.....</b>	145
<b>Internationale Organisationen .....</b>	147

## Allgemeine Hinweise

---

### Was bringt der Gesamtkatalog?

Der Gesamtkatalog enthält alle bis Juli 2000 lieferbaren Titel. Sie können im Statistischen Bundesamt oder in größeren Bibliotheken eingesehen werden. Detaillierte und weiter zurückreichende Übersichten über die Fundstellen wichtiger statistischer Ergebnisse enthalten die Veröffentlichungsnachweise der Statistischen Jahrbücher.

Alle Neuerscheinungen werden wöchentlich im „Bundesanzeiger“ und monatlich in der Zeitschrift „Wirtschaft und Statistik“ angekündigt.

Für die „Zusammenfassenden Veröffentlichungen“, unterteilt nach „Querschnitts-“ und „Thematischen Veröffentlichungen“, „Veröffentlichungen zu Organisations- und Methodenfragen“ sowie „Projektberichte“, wird im ersten Abschnitt des Gesamtkatalogs neben Erscheinungsfolge, letzter Ausgabe, Umfang, Format und Preis auch teilweise eine kurze Darstellung des Inhalts gebracht.

### Wie ist das Veröffentlichungssystem gegliedert?

Die Veröffentlichungen des Statistischen Bundesamtes gliedern sich in drei große Kategorien

- Zusammenfassende Veröffentlichungen,
- Fachserien,
- Klassifikationen.

Diese werden ergänzt um Veröffentlichungen zur Auslandsstatistik und fremdsprachige Veröffentlichungen sowie Broschüren und Falblätter.

Einen eigenen Abschnitt bilden die elektronischen Informationsangebote.

Die **Zusammenfassenden Veröffentlichungen** enthalten die Ergebnisse aus mehreren oder allen Arbeitsgebieten des Amtes. Neben Querschnittsveröffentlichungen in Form von Jahrbüchern und Periodika mit einem umfassenden aber komprimierten Datenangebot stehen Thematische Veröffentlichungen zur Verfügung, die Informationen über bestimmte Bereiche (z. B. Bildung, Bau-, Energiewirtschaft) bieten oder sie bestimmten Personengruppen zuordnen (z. B. Jugendliche, Frauen, Familien, Ausländer).

Neben allgemeinen Veröffentlichungen zu Organisations- und Methodenfragen gibt es die Schriftenreihen „Forum“, „Spektrum“ der Bundesstatistik, „Beiträge zu den Umweltökonomischen Gesamtrechnungen“ und „Statistische Beiträge des Europäischen Fortbildungszentrums“, die das Statistische Bundesamt als Podium für die Diskussion wichtiger Sachthemen der amtlichen Statistik geschaffen hat. In ihnen kommen neben Fachleuten aus der amtlichen Statistik auch Sachverständige aus Wissenschaft, Forschung und Lehre zu Wort.

In der Kategorie Projektberichte werden Methoden und Ergebnisse statistischer Erhebungen und Untersuchungen aufgeführt, die als Sonderprojekte im Rahmen von Forschungsaufträgen oder für besondere Zwecke nach § 7 des Bundesstatistikgesetzes durchgeführt wurden.

Die Ergebnisse einzelner Statistiken werden im System der **Fachserien** veröffentlicht, das nach 19 großen Sachgebieten – von Bevölkerung bis Umwelt – gegliedert ist. Jede Fachserie umfasst Veröffentlichungsreihen mit Ergebnissen laufender Statistiken, die im Bedarfsfall durch Sonderbeiträge ergänzt werden. Die Ergebnisse von nur in größeren Zeitabständen stattfindenden Zählungen werden als Einzelveröffentlichungen im Rahmen der Fachserien herausgegeben.

## Allgemeine Hinweise

---

**Klassifikationen** sind Hilfsmittel für die einheitliche Zuordnung von Tatbeständen in den Statistiken und für eine dem Erhebungs- und Darstellungszweck entsprechende Gliederung der Ergebnisse.

Die Kategorie **Statistik des Auslandes** umfasst Querschnittsveröffentlichungen mit ausgewähltem Datenmaterial für eine Vielzahl von Ländern (z. B. das Statistische Jahrbuch für das Ausland) oder ausführlich kommentierten Angaben über Bevölkerung und Wirtschaft einzelner Länder (Länderberichte).

Von einigen Veröffentlichungen gibt es zusätzlich **fremdsprachige Ausgaben**.

Das Spektrum der **elektronischen Informationsangebote** reicht vom Internet- und Datenbankangebot über den Disketten- und Magnetbandservice aus der Datenbank, ein umfangreiches CD-ROM-Angebot bis hin zu den Diskettenpaketen. Auch der vorliegende Katalog ist über die Homepage des Statistischen Bundesamtes [www.statistik-bund.de](http://www.statistik-bund.de) als Download im PDF-Format verfügbar.

### Wie tief ist das Datenangebot regionalisiert?

Der Gesamtkatalog enthält neben den bibliographischen Angaben auch Angaben zur regionalen Tiefengliederung der Ergebnisse in den Publikationen.

Das Statistische Bundesamt stimmt die Veröffentlichung der Ergebnisse mit den 16 Statistischen Ämtern der Länder ab. Dabei gilt der Grundsatz, dass das Statistische Bundesamt vorrangig Bundes- und Länderergebnisse und nur in Ausnahmen Regierungsbezirks- oder Kreisergebnisse darstellt.

Regional stärker aufgefächert ist das Zahlenangebot in den Veröffentlichungen der Statistischen Ämter der Länder (Anschriften siehe Seite 145).

### Welche Bezugsbedingungen gelten?

#### Bestellung

Soweit nicht besonders gekennzeichnet sind die Veröffentlichungen des Statistischen Bundesamtes zu beziehen über den Buchhandel oder direkt durch den

#### Verlag Metzler-Poeschel

##### Auslieferung:

SFG – Servicecenter Fachverlage GmbH

Postfach 43 43

72774 Reutlingen

Telefon: (0 70 71) 93 53 50

Telefax: (0 70 71) 93 53 35

E-Mail: [staba@s-f-g.com](mailto:staba@s-f-g.com)

[www.s-f-g.com](http://www.s-f-g.com)

Telefonische Auftragsannahme: montags bis donnerstags von 8 bis 12 Uhr und von 13 bis 16 Uhr, freitags von 8 bis 12 Uhr.

Bei Bestellungen bitten wir, nicht nur den Titel mit der Kennziffer, sondern auch Erscheinungsfolge bzw. Berichtszeit und – soweit bekannt – Ihre Kundennummer anzugeben.

Der Verlag nimmt auch Vormerkungen auf noch nicht erschienene Veröffentlichungen entgegen.

Vergriffene Veröffentlichungen können als Kopie direkt beim Statistischen Bundesamt, ZB/PVM, 65180 Wiesbaden, zum Verkaufspreis bezogen werden.

#### Versand

Die Lieferung erfolgt auf Rechnung und Gefahr des Bestellenden. Versandkosten werden gesondert berechnet (gewünschten Versandweg bitte angeben). Beanstandungen wegen unrichtiger oder unvollständiger Sendungen sind direkt an den Verlag zu richten. Sie können nur innerhalb von zwei Wochen – bei Sendungen ins Ausland vier Wochen – nach Empfang berücksichtigt werden. Adressänderungen bitten wir stets rechtzeitig mitzuteilen.

## Allgemeine Hinweise

---




### Preise

Die angegebenen Preise sind einschl. Mehrwertsteuer und beziehen sich auf den Stand vom 1. Januar 2000. Preisänderungen bleiben vorbehalten. Versandkosten werden je nach Versendungsart gesondert in Rechnung gestellt.

### Abonnements und Kündigung

Ein Großteil der Veröffentlichungen kann auch zur Fortsetzung (Abonnement) bestellt werden. Die Rechnung wird dann in der Regel mit dem ersten Heft eines Berichtsjahrgangs zugesandt. Abonnements von monatlich, viertel- und halbjährlich erscheinenden Berichten laufen automatisch weiter, wenn sie nicht unter Einhaltung einer vierteljährlichen Frist zum Jahresende schriftlich beim Verlag gekündigt werden. Dabei ist unbedingt die Kundennummer anzugeben.

### Zeichenerklärung

-  = die Veröffentlichung ist auch auf CD-ROM oder Diskette verfügbar
-  = die Veröffentlichung liegt auch in gedruckter Form vor
-  = die Veröffentlichung kann über den virtuellen Statistik-Shop des Statistischen Bundesamtes unter [www.statistik-bund.de](http://www.statistik-bund.de) direkt auf den PC herunter geladen und auch online bestellt werden



## Serviceangebote des Amtes

---

### Internet

Das Statistische Bundesamt bietet unter der Adresse [www.statistik-bund.de](http://www.statistik-bund.de) im „World Wide Web“ ein weltweit nutzbares, ständig aktuelles Informationsangebot in deutsch und englisch an.

### Statistik-Shop

Über die Homepage des Statistischen Bundesamtes ([www.statistik-bund.de](http://www.statistik-bund.de)) ist ein virtueller Statistik-Shop erreichbar. Hier gibt es aktuelle elektronische Standardveröffentlichungen zum Downloaden. Die Abteilung „Buchladen“ hält eine Auswahl an Veröffentlichungen aus diesem Gesamtkatalog vor, für die ein Express-Zustelldienst eingerichtet wurde.

### Statistischer Informationsservice

Telefonische oder schriftliche Anfragen richten Sie bitte an den Statistischen Informationsservice in Wiesbaden (montags bis donnerstags von 8 bis 17 Uhr, freitags von 8 bis 15 Uhr):

Telefon: 06 11 / 75 24 05  
Telefax: 06 11 / 75 33 30  
E-Mail: [info@statistik-bund.de](mailto:info@statistik-bund.de)

Speziell für Auskunftssuchende aus Berlin und Brandenburg besteht in unserem **i-Punkt** in Berlin ein telefonischer Servicedienst (montags bis donnerstags von 8 bis 17 Uhr, freitags von 8 bis 15 Uhr):

Telefon: 030 / 23 24 64 34  
Telefax: 030 / 23 24 64 40  
E-Mail: [i-punkt@statistik-bund.de](mailto:i-punkt@statistik-bund.de)

Der Lesesaal der Präsenzbibliothek im i-Punkt mit einem großen Bestand an amtlichen deutschen Statistiken und Fachstatistiken der EU ist öffentlich zugänglich (montags bis donnerstags von 11 bis 17 Uhr, freitags geschlossen):

### Eurostat Data Shop Berlin

Ihr Ansprechpartner für Auskünfte zu Statistiken über EU-Länder ist der Eurostat Data Shop in Berlin (montags bis donnerstags von 9 bis 17 Uhr, freitags von 9 bis 15 Uhr):

Telefon: 030 / 23 24 64 27  
Telefax: 030 / 23 24 64 30  
E-Mail: [datashop@statistik-bund.de](mailto:datashop@statistik-bund.de)

### Auslandsstatistischer Auskunftsdienst

Bei Fragen, die Länder betreffen, die nicht zur Europäischen Union gehören, wenden Sie sich bitte an den Auslandsstatistischen Auskunftsdienst in unserer Zweigstelle in Bonn (montags bis donnerstags von 8 bis 17 Uhr, freitags 8 bis 15 Uhr):

Telefon: 01888 / 6 43 84 73  
Telefax: 01888 / 6 43 89 93  
E-Mail: [annegret.gonsior@statistik-bund.de](mailto:annegret.gonsior@statistik-bund.de)

### Informationsservice für die Presse

Der Journalistische Informationsservice versorgt die Medien, im Allgemeinen kostenlos, schnell mit aktuellen Daten und berät sie qualifiziert. Die Pressestelle erreichen Sie montags bis donnerstags von 8 bis 17 Uhr, freitags von 8 bis 15 Uhr:

Telefon: 06 11 / 75 34 44  
Telefax: 06 11 / 75 39 76  
E-Mail: [pressestelle@statistik-bund.de](mailto:pressestelle@statistik-bund.de)

Die Pressemitteilungen werden tagesaktuell im Internet ([www.statistik-bund.de](http://www.statistik-bund.de)) in deutsch und englisch veröffentlicht.

### Bibliothek

Die Bibliothek des Statistischen Bundesamtes gehört zu den größten wissenschaftlichen Spezialbibliotheken in Deutschland. Der Lesesaal in Wiesbaden ist montags bis donnerstags von 9 bis 15 Uhr und freitags von 9 bis 14 Uhr öffentlich zugänglich. Wer in der Wiesbadener Region lebt, kann auch vor Ort ausleihen.

Telefon: 06 11 / 75 45 73  
Telefax: 06 11 / 75 44 33  
E-Mail: [bibliothek@statistik-bund.de](mailto:bibliothek@statistik-bund.de)

### Anrufbeantworter für Preisindizes für die Lebenshaltung

Über einen automatischen Anrufbeantworter werden die jeweils neuesten Werte der Preisindizes für die Lebenshaltung durchgegeben:

Telefon: 06 11 / 75 28 88

Die Haus- und Postanschriften der verschiedenen Stellen des Statistischen Bundesamtes finden Sie auf Seite 145.

## Querschnittsveröffentlichungen

### Jahrbücher

#### Statistisches Jahrbuch für die Bundesrepublik Deutschland

Erscheinungsweise: jährlich, letzte Ausgabe 1999, Umfang: 763 Seiten, mit vierfarbigen Schaubildseiten, Format: 21,5 x 25,5 cm, Kunstleinenband, DM 128,- / EUR 65,45  
Kennziffer 1010110, ISBN 3-8246-0600-3

Das Statistische Jahrbuch bietet einen vollständigen Überblick über das Datenangebot der amtlichen Statistik. Es informiert zuverlässig über aktuelle Strukturen und Entwicklungen im wirtschaftlichen, sozialen und kulturellen Leben in Deutschland.

Dargestellt sind so unterschiedliche Bereiche wie Bevölkerung, Wahlen, Kirchliche Verhältnisse, Erwerbstätigkeit, Unternehmen und Arbeitsstätten, Land- und Forstwirtschaft, Fischerei, Produzierendes Gewerbe, Bautätigkeit und Wohnungen, Binnenhandel, Gastgewerbe, Tourismus, Außenhandel, Verkehr, Geld und Kredit, Rechtspflege, Bildung und Wissenschaft, Kultur, Freizeit, Sport, Gesundheitswesen, Sozialleistungen, Finanzen und Steuern, Wirtschaftsrechnungen und Versorgung, Löhne und Gehälter, Preise, Volkswirtschaftliche Gesamtrechnungen, Zahlungsbilanz, Umwelt, Wirtschaftsorganisationen und Berufsverbände.

Mit diesem breiten Spektrum an Daten ist das Statistische Jahrbuch das umfassendste statistische Nachschlagewerk, das auf dem deutschen Markt zu finden ist.

#### Statistisches Jahrbuch für das Ausland

Erscheinungsweise: jährlich, letzte Ausgabe 1999, Umfang: 396 Seiten, mit vierfarbigen Schaubildseiten, Format: 21,5 x 25,5 cm, Kunstleinenband, DM 57,- / EUR 29,14  
Kennziffer: 1010120, ISBN 3-8246-0601-1

Das Auslandsjahrbuch informiert mit Tabellen, Schaubildern und Karten über Strukturen und Entwicklungen fast aller Länder der

Erde. Im ersten Teil liegt der Schwerpunkt auf dem Vergleich Deutschlands mit den Partnerstaaten der Europäischen Union. Vielfach werden Daten für die „Eurozone“ ausgewiesen. Der zweite Teil befasst sich mit den politischen, soziodemographischen, kulturellen, wirtschaftlichen, infrastrukturellen und ökologischen Aspekten im weltweiten Maßstab auf der Grundlage weitgehend vergleichbarer Ländertabellen.

Beide Bände sind zusammen in einem Schuber zum Vorzugspreis von DM 158,- / EUR 80,78 erhältlich.

Kennziffer 1010100, ISBN 3-8246-0602-X

#### Statistisches Jahrbuch auf CD-ROM

☐ ⇒ S. 106

Erscheinungsweise: jährlich, letzte Ausgabe 1999, Die CD-ROM kostet als Einzelplatzversion DM 98,- / EUR 50,11

Kennziffer 1010130, ISBN 3-8246-0603-8

#### Zahlenkompass – Statistisches Taschenbuch für Deutschland

Erscheinungsweise: jährlich, letzte Ausgabe 1999, Umfang: 164 Seiten, Format: 12,5 x 18 cm, DM 9,80 / EUR 5,01  
Kennziffer: 1040100, ISBN 3-8246-0593-7

Der Zahlenkompass liefert knapp und übersichtlich aktuelle Grundinformationen zu allen Bereichen unserer Gesellschaft. Bevölkerungs-, Wirtschafts- und Sozialdaten sowie Vergleiche mit den Ländern der Europäischen Union und anderen ausgewählten Staaten ergänzen sich zu einem umfassenden Überblick über Deutschland. In 29 Kapiteln werden die vier großen Themenbereiche „Land und Leute“, „Lebensbedingungen“, „Wirtschaft“ sowie „Deutschland und die Welt“ dargestellt. Jedes Kapitel beginnt mit einem Textbeitrag, der die wichtigsten Ergebnisse und Entwicklungen, die in Grafiken und Tabellen dargestellt sind, erläutert.

## Querschnittsveröffentlichungen

---

### Periodika

#### Wirtschaft und Statistik

Erscheinungsweise: monatlich, Umfang: ca. 140 Seiten, Format: DIN A 4, Einzelheft: DM 21,10 / EUR 10,79, Jahresabonnement 2000: DM 228,- / EUR 116,57 Kennziffer: 1010200, ISSN 0043-6143

Die Zeitschrift bringt in Wort, Zahl und Grafik die neuesten Informationen der amtlichen Statistik über das wirtschaftliche und soziale Leben in der Bundesrepublik Deutschland.

Der Textteil enthält grundlegende Aufsätze zu Fragen des statistischen Programms, den Rechtsgrundlagen, Klassifikationen und statistischen Methoden. Darüber hinaus werden Ergebnisse neuer Statistiken und wichtiger laufender Erhebungen kommentiert.

Kernstück des Tabellenteils sind die Statistischen Monatszahlen, die auf einen Blick über wichtige Eckdaten und ihre Veränderungen im Zeitablauf informieren. Ausgewählte Tabellen berichten über interessante Ergebnisse aus im Berichtsmonat aktuell anfallenden Statistiken und geben Zusatzinformationen zu den Aufsätzen.

#### Lange Reihen zur Wirtschaftsentwicklung

Erscheinungsweise: zweijährlich, letzte Ausgabe 1998, Umfang: 174 Seiten, Format: DIN A 4, DM 25,60 / EUR 13,09 Kennziffer: 1010500, ISBN 3-8246-0588-0

Dem häufig geäußerten Wunsch nach Zeitreihen ab dem Jahr 1950 entspricht das Statistische Bundesamt mit dieser Veröffentlichung. Sie enthält Daten der Bevölkerungs- und Erwerbstätigkeitsstatistiken, die wichtigsten Ergebnisse der laufenden Wirtschaftsstatistiken, darunter das Produzierende Gewerbe, die Bautätigkeit, der Außenhandel sowie Preis- und Lohnstatistiken. Ergänzend wurden Angaben über die Bereiche Finanzen und Steuern, Geld und Kredit und Sozialleistungen aufgenommen.

#### Statistischer Monatsbericht

Erscheinungsweise: monatlich, Umfang: ca. 90 Seiten, Format: DIN A 4, Einzelheft: DM 9,- / EUR 4,60, Jahresabonnement 2000: DM 84,- / EUR 42,95 Kennziffer: 9132020

Der Statistische Monatsbericht informiert regelmäßig über wichtige Eckdaten aus ausgewählten Bereichen des statistischen Arbeitsprogramms und deren Veränderungen im Zeitablauf. Er stellt die gedruckte Alternative und Ergänzung zu den aktuellen elektronischen Informationsangeboten des Statistischen Bundesamtes dar und ist insbesondere für Interessenten konzipiert, die an längerfristigen Zeitvergleichen interessiert sind oder statistische Ergebnisse archivieren wollen.

Die Arbeitsunterlage ist beim Statistischen Bundesamt, Gruppe IC, 65180 Wiesbaden, erhältlich.

#### Bevölkerungsstruktur und Wirtschaftskraft der Bundesländer

Erscheinungsweise: zweijährlich, letzte Ausgabe 2000, Umfang: 201 Seiten, Format: DIN A 4, DM 30,60 / EUR 15,65 Kennziffer: 1010700, ISBN 3-8246-0618-6

Diese Veröffentlichung enthält nach Ländern gegliedert ausgewähltes Zahlenmaterial aus allen Bereichen der amtlichen Statistik. Bevölkerungs- und Wirtschaftsdaten bilden dabei den Schwerpunkt; sie vermitteln ein Bild von der Wirtschaftskraft der einzelnen Bundesländer. Um längerfristige Vergleiche zu ermöglichen, wurde besonderes Gewicht auf den Nachweis der zeitlichen Entwicklung – teilweise ab 1950 – gelegt.

Die in dieser Ausgabe enthaltenen statistischen Informationen sind gegliedert nach wichtigen Sachgebieten wie Bevölkerung, Wahlen, Erwerbstätigkeit, Land- und Forstwirtschaft, Produzierendes Gewerbe, Bautätigkeit und Wohnungen, Außenhandel, Verkehr, Bildung, Gesundheitswesen sowie Löhne und Gehälter.

## **Querschnittsveröffentlichungen**

---

### **Datenreport**

Erscheinungsweise: zweijährlich, letzte Ausgabe 1999, Umfang: 623 Seiten, Format: DIN A 5

Diese Veröffentlichung, die in der Schriftenreihe der Bundeszentrale für politische Bildung erscheint, enthält eine leicht verständliche Darstellung der Arbeit und Ergebnisse der amtlichen Statistik sowie Erkenntnisse der Sozialwissenschaften. Als Sozialberichterstattung verfolgt der Datenreport das Ziel einer kontinuierlichen Wohlfahrtsmessung und Dauerbeobachtung des sozialen Wandels.

Das Statistische Bundesamt kommentiert in Teil I eine Fülle von Zahlen und Fakten über Staat, Gesellschaft und Wirtschaft der Bundesrepublik Deutschland. Der Teil II, der vom Wissenschaftszentrum Berlin für Sozialfor-

schung (WZB) und vom Zentrum für Umfragen, Methoden und Analysen (ZUMA), Mannheim, bearbeitet wurde, analysiert die objektiven Lebensbedingungen und das subjektive Wohlbefinden der Bundesbürgerinnen und Bundesbürger.

Der Datenreport kann kostenlos bzw. gegen Erstattung von Porto- und Verpackungskosten bei der Bundeszentrale für politische Bildung, Berliner Freiheit 7, 53111 Bonn, Telefax 02 28 / 51 51 13 und beim Statistischen Bundesamt, ZB/PVM, 65180 Wiesbaden, Telefax 06 11 / 75 25 55, bezogen werden.

Eine Buchhandelsausgabe ist beim Olzog-Verlag, Fürstenrieder Str. 250, 81377 München, Telefon 089 / 71 04 66 60, Telefax 089 / 71 04 66 61, E-Mail: olzog@olzog.de, erhältlich (ISBN 3-7892-8032-1, DM 39,- / EUR 19,94).

## Thematische Veröffentlichungen

### Schriftenreihe „Im Blickpunkt“

Diese Schriftenreihe dient dem Statistischen Bundesamt zur statistischen Präsentation von Themenbereichen, die von öffentlichem Interesse sind. Dies kann eine bestimmte Bevölkerungsgruppe sein, z. B. Jugendliche Familie, Frauen, Ausländer usw.; es können aber auch sachbezogene Themen sein, wie z. B. Leben und Arbeiten oder der Kulturbereich.

Die Reihe zeichnet ein möglichst umfassendes Bild des jeweiligen Themas, wobei das statistische Material durch eine textliche Kommentierung erläutert und ergänzt wird. Daher hat sie für alle Experten, die sich in Politik, in staatlichen und privaten Institutionen und Organisationen oder in Wissenschaft und Forschung mit der betreffenden Thematik befassen, aber auch für interessierte Bürgerinnen und Bürger, einen hohen Informationswert.

#### Im Blickpunkt: Die Bevölkerung der Europäischen Union heute und morgen

Erschienen 1998, Umfang: 55 Seiten,  
Format: 17 x 24 cm, DM 14,80 / EUR 7,57  
Kennziffer: 1021206, ISBN 3-8246-0295-4

In Deutschland zeichnen sich in den nächsten Jahrzehnten ein Rückgang der Bevölkerungszahl und erhebliche Veränderungen in der Altersstruktur ab: Es wird weniger jüngere und mehr ältere Menschen geben. Ähnliche Verschiebungen im Altersaufbau sind auch für die Europäische Union zu erwarten. Deren Bevölkerungszahl wird aber voraussichtlich noch leicht zunehmen.

Diese Ergebnisse der Bevölkerungsvorausrechnungen für Deutschland und sämtliche Mitgliedstaaten der Europäischen Union enthält diese Veröffentlichung. Die Annahmen, auf denen diese Berechnungen aufbauen, werden beschrieben und die daraus folgenden Veränderungen vor allem der Altersstruktur in den einzelnen Ländern und Europa insgesamt bis zum Jahr 2040 ausführlich dargestellt.

#### Im Blickpunkt: Jugend in Deutschland Shop

Erschienen 2000, Umfang: 143 Seiten,  
Format: 17 x 24 cm, DM 21,80 / EUR 11,15  
Kennziffer: 1021203, ISBN 3-8246-0446-9

Wie die 15- bis 29-jährigen leben, wann sie ins Erwerbsleben treten, ob und wann sie eine Familie gründen, wie ihre Wohnverhältnisse sind, wie viele von ihnen auf die „schiefe Bahn“ geraten – Meinungen dazu gibt es viele. Fakten enthält dieser Band. Ob es um die berufliche Qualifikation, das Einkommen und Fragen über die Situation Jugendlicher auf dem Arbeitsmarkt geht, um Formen des Zusammenlebens, Wohnverhältnisse, den Bedarf an sozialer Unterstützung, meldepflichtige Krankheiten, die Kriminalitätsrate oder um Verkehrsunfälle – diese Veröffentlichung enthält eine Fülle von Daten über alle Lebensbereiche.

#### Im Blickpunkt: Leben und Arbeiten in Deutschland Shop

– 40 Jahre Mikrozenus –

Erschienen 1998, Umfang: 112 Seiten,  
Format: 17 x 24 cm, DM 21,80 / EUR 11,15  
Kennziffer: 1021207, ISBN 3-8246-0530-9

Wie ist der Altersaufbau der männlichen und der weiblichen Bevölkerung? Wie sieht es mit der Gleichstellung von Frauen und Männern in der Ausbildung oder im Erwerbsleben aus? Welche Stellung im gesellschaftlichen Leben und insbesondere im Erwerbsleben nimmt die ausländische Bevölkerung in Deutschland ein?

In dieser Veröffentlichung werden 40 Jahre Entwicklung nachgezeichnet, die der Mikrozenus als Repräsentativstatistik der Bevölkerung und des Erwerbslebens dokumentiert. Das in diesem Band zusammengestellte Themenspektrum reicht von den demographischen Strukturen über die Situation der Frauen in Ausbildung und Erwerbsleben und die Entwicklung der Erwerbstätigkeit bis Integration der ausländischen Bevölkerung in Deutschland.

## Thematische Veröffentlichungen

---

### Im Blickpunkt: Frauen in Deutschland Shop

Erschienen 1998, Umfang: 228 Seiten,  
Format: 17 x 24 cm, DM 22,80 / EUR 11,66  
Kennziffer: 1021204, ISBN 3-8246-0532-5

Die Publikation zeichnet anhand der amtlichen Statistik die Situation von Frauen in ihren verschiedenen Lebensphasen, aber auch in unterschiedlichen Lebenslagen nach. Die Autoren greifen aktuelle Facetten der Lebensbezüge von Frauen auf, die auch in der Politik und breiten Öffentlichkeit diskutiert werden. Das Spektrum der Themen reicht von den demographischen Strukturen über Bildung, Erwerbsleben bis zu sozialer Sicherung oder Gesundheit. Es werden darüber hinaus die zeitlichen Entwicklungen und Veränderungen seit der Wiedervereinigung Deutschlands an zahlreichen Beispielen dargestellt.

### Im Blickpunkt: Kultur in Deutschland

– Zahlen und Fakten –

Erschienen 1994, Umfang: 410 Seiten,  
Format: 17 x 24 cm, DM 28,80 / EUR 14,73  
Kennziffer: 1021800, ISBN 3-8246-0369-1

In dem Band wird anschaulich gezeigt, wie bunt und vielfältig das kulturelle Leben in Deutschland ist. Hierzu hat das Statistische Bundesamt im Auftrag des Bundesministeriums des Innern eine Vielzahl Datenquellen zu den Kultursparten Museen und Archive, Literatur, Musik, darstellende und bildende Kunst, Film und Video, Hörfunk und Fernsehen sowie Soziokultur, z.B. Künstlerhäusern, ausgewertet

Zahlreiche Fachleute haben für diese Veröffentlichung Hintergrundinformationen geliefert und die Manuskripte kritisch durchgesehen. Es ist die erste umfassende Darstellung von kulturpolitisch relevantem Zahlenmaterial aus amtlichen, halbamtlichen und Verbandsquellen.

### Im Blickpunkt: Ausländische Bevölkerung in Deutschland

Erschienen 1995, Umfang: 140 Seiten,  
Format: 17 x 24 cm, DM 22,80 / EUR 11,66  
Kennziffer 1021202, ISBN 3-8246-0459-0

Die Veröffentlichung enthält ein reichhaltiges Informationsangebot aus vielen Bereichen der amtlichen Statistik, die Zahlen über die ausländische Bevölkerung in Deutschland ausweisen. Hierzu wurden Daten des Ausländerzentralregisters aufbereitet, Ergebnisse des Mikrozensus ausgewertet sowie aus zahlreichen weiteren Statistiken Angaben über Ausländerinnen und Ausländer herangezogen. Daher enthält der Band neben Informationen zu demographischen und Familienstrukturen sowie Zu- und Fortzügen auch Angaben über Wohnverhältnisse, Bildungsstruktur, Erwerbstätigkeit, Sozialhilfe, Strafverfolgung, Schwerbehinderte, Einbürgerungen und die Entwicklung der Zahl der Asylanträge.

### Im Blickpunkt: Familien heute

Erschienen 1995, Umfang: 199 Seiten,  
Format: 17 x 24 cm, DM 22,80 / EUR 11,66  
Kennziffer: 1021201, ISBN 3-8246-0382-9

Die Veröffentlichung wurde vom Statistischen Bundesamt arbeitsteilig mit dem Bundesinstitut für Bevölkerungsforschung erstellt. Sie informiert in ihrem ersten Teil über Haushaltsstrukturen, die typischen Phasen des Familienzyklus, über Kinderzahlen und die Phase der Ablösung der Kinder vom Elternhaus sowie die soziale Lage von Familien in Deutschland. Darüber hinaus werden Heiratsalter und Geburtenraten einzelner Geburtsjahrgänge der heute mittleren Generation im Vergleich dargestellt. Teil II dokumentiert Haushalts- und Familienstrukturen in den Mitgliedstaaten der Europäischen Union. Die in diesem Band abgegebene Prognose der Bevölkerungsentwicklung in Europa basiert auf einer Vorausschätzung der Vereinten Nationen.

## **Thematische Veröffentlichungen**

---

### **Im Blickpunkt: Ältere Menschen**

Erschienen 1991, Umfang: 216 Seiten,  
Format: 17 x 24 cm, DM 24,80 / EUR 12,68  
Kennziffer: 1020400, ISBN 3-8246-0229-6

Die Zahl der in der Bundesrepublik Deutschland lebenden älteren Menschen wird in Zukunft weiter ansteigen. Diese gravierende Veränderung in der Altersstruktur der Bevölkerung wird vielfältige Auswirkungen auf das politische, soziale und wirtschaftliche Leben haben.

Das Buch zeigt die älteren Menschen in der Bundesrepublik Deutschland im Spiegel der Statistik. Ausgehend von den Veränderungen in der Altersstruktur der Bevölkerung werden die familiären Bindungen sowie die häuslichen, sozialen und ökonomischen Verhältnisse der älteren Menschen detailliert beschrieben und ihre Teilnahme am politischen und gesellschaftlichen Leben aus dem Blickwinkel der Statistik beleuchtet.

### **Im Blickpunkt: Ältere Menschen in der Europäischen Gemeinschaft**

Erschienen 1994, Umfang: 92 Seiten,  
Format: 17 x 24 cm, DM 17,80 / EUR 9,10  
Kennziffer: 1020410, ISBN 3-8246-0352-7

Die Veröffentlichung bietet in Tabellen und Schaubildern ausführlich kommentiertes Material über die Altersstruktur und Lebensbedingungen sowie Lebensformen der älteren Menschen und ihre Beteiligung am Berufsleben. Über die Darstellung der objektiven Faktoren hinaus ist auch der subjektiven Einschätzung der persönlichen Situation, beispielsweise im Hinblick auf die finanzielle Ausstattung oder soziale Kontakte der Generationen untereinander, ein eigenes Kapitel gewidmet. Im Vordergrund stehen dabei Informationen aus der Europäischen Gemeinschaft, die nationale Unterschiede, aber auch internationale Gemeinsamkeiten deutlich machen. Ergänzend wird zusätzlich die Situation in Deutschland näher beleuchtet.

## Thematische Veröffentlichungen

---

### Thematische Reihen

#### Ausgewählte Zahlen für die Bauwirtschaft

Erscheinungsweise: monatlich (Dezember mit Jahresergebnis – 1999),  
Umfang: ca. 150 Seiten, Format: DIN A 4,  
Einzelheft: DM 26,60 / EUR 13,60, Jahres-  
abonnement 2000: DM 287,- / EUR 146,74  
Kennziffer: 1020210, ISSN 0722-0782

Für diese Veröffentlichung werden aus verschiedenen statistischen Quellen Zahlen über die Bauwirtschaft zusammengetragen und in benutzergerechter Form dargeboten. Im Mittelpunkt stehen Angaben aus der Bauberichterstattung (u. a. Beschäftigte, Umsatz, Auftragseingang und -bestand) sowie aus den Statistiken der Bautätigkeit (Baugenehmigungen und Baufertigstellungen). Ergänzend werden ausgewählte Ergebnisse anderer Statistiken (u. a. Preisstatistik, Lohnstatistik, Arbeitsmarktstatistik) gebracht, die ebenfalls Informationen über die Bauwirtschaft vermitteln. Dadurch kann die Bautätigkeit vom Einsatz der Produktionsfaktoren bis hin zum fertigen Bauergebnis verfolgt werden.

#### Ausgewählte Zahlen zur Energiewirtschaft

Erscheinungsweise: monatlich (Dezember mit Jahresergebnis – 1999),  
Umfang: ca. 44 Seiten, Format: DIN A4,  
Einzelheft: DM 13,10 / EUR 6,70, Jahres-  
abonnement 2000: DM 141,- / EUR 72,09  
Kennziffer: 1020220, ISSN 0721-653-X

Informationen über das Aufkommen und die Verwendung von Energie und die mit den einzelnen Energieträgern verbundenen Kosten haben spätestens seit den „Ölkrise“ einen besonderen Stellenwert. Die Diskussion über die Umweltbelastung durch den Energieverbrauch hat das Interesse an fundierten Informationen noch verstärkt.

Diese Veröffentlichung liefert aktuelle Daten zur Energiewirtschaft für alle Bundesländer. Für die einzelnen Energieträger werden Angaben über Aufkommen und Verwendung, Ein- und Ausfuhr, Preisindizes und Preise sowie über Betriebe, Beschäftigung und Produktionsindizes nachgewiesen.

### Bildung im Zahlenspiegel **Shop**

Erscheinungsweise: jährlich, letzte Ausgabe 1999, Umfang: 219 Seiten, Format: DIN A 4, DM 29,40 / EUR 15,03  
Kennziffer 1020100, ISBN 3-8246-0597-X

Diese Publikation fasst das zu den einzelnen Teilgebieten des Bildungswesens vorhandene statistische Material zusammen. Im Mittelpunkt der Darstellung stehen Angaben über Schülerinnen und Schüler an allgemeinbildenden und beruflichen Schulen, Auszubildende und Studierende. Als wichtige Bezugsgrößen sind nach dem Alter gegliederte Bevölkerungs- und Erwerbstätigenzahlen vorangestellt. Angaben über den vorschulischen Bereich, die Weiterbildung, die öffentlichen Ausgaben für Bildung und Wissenschaft sowie die Ausbildungsförderung und einige internationale Übersichten runden den Bericht ab.

### Tourismus in Zahlen **Shop**

Erscheinungsweise: jährlich, letzte Ausgabe 1999, Umfang: 309 Seiten, Format: DIN A 4, DM 33,90 / EUR 17,33  
Kennziffer: 1021500, ISBN 3-8246-0609-7

In der Publikation werden tourismusrelevante Daten aus vielen Bereichen der amtlichen Statistik, aus Verbandsstatistiken, aus der Tourismusforschung sowie aus Statistiken internationaler Organisationen zusammengetragen.

Neben dem umfangreichen Tabellenteil enthält die Veröffentlichung textliche Analysen der Beherbergungs- und Gastgewerbestatistik sowie Empfehlungen der Welttourismusorganisation (WTO) zu Konzepten, Definitionen und Klassifikationen im Bereich der Tourismusstatistik. Die einzelnen Kapitel des Tabellenteils sind mit einem einleitenden Text versehen. Schaubilder ergänzen die Informationen.



## Thematische Veröffentlichungen

---

### Atlas zur Regionalstatistik

Gesellschaft, Wirtschaft und Umwelt in Deutschland

Erscheinungsweise: voraussichtlich vierjährlich, erste Ausgabe 2000, Umfang: 156 Seiten mit 80 mehrfarbigen thematischen Karten, Format: 25,2 x 29,7 cm, DM 48,- / EUR 24,54

Die Publikation ist eine Gemeinschaftsveröffentlichung der Statistischen Ämter des Bundes und der Länder. Zu großen Teilen aufbauend auf den Publikationen „Statistik regional“ (siehe S. 106) und „Kreiszahlen“ (siehe unten) wird erstmalig ein breites Spektrum von Daten der amtlichen Statistik bundesweit bis zur Regionalebene kartographisch aufbereitet. Auf optisch einprägsame Art und Weise wird damit ein Vergleich statistischer Ergebnisse über die Ländergrenzen hinweg geboten, der sich auf folgende Sachgebiete erstreckt: Gebiet und Fläche, Bevölkerung, Bildung, Bundestagswahl 1998, Erwerbstätigkeit, Landwirtschaft, Produzierendes Gewerbe, Bautätigkeit und Wohnungen, Tourismus, Verkehr, Gesundheits- und Sozialwesen, Öffentliche Haushalte, Verdienste und Einkommen, Bruttowertschöpfung sowie Energie und Umwelt.

Die Veröffentlichung ist beim Statistischen Bundesamt, ZB/PVM, 65180 Wiesbaden, erhältlich.

### Kreiszahlen

Ausgewählte Regionaldaten für Deutschland

Erscheinungsweise: jährlich, letzte Ausgabe 1999, Umfang: 192 Seiten, Format: DIN A 4, DM 25,- / EUR 12,78  
ISSN 1431-7826

Einen Querschnitt wichtiger Daten und Fakten für alle kreisfreien Städte und Landkreise in Deutschland enthält die gemeinsam von den Statistischen Ämtern des Bundes und der Länder erstellte Veröffentlichung. Berücksichtigt sind u.a. Themen wie Bevölkerungsstruktur, Geburten, Wanderungen, Ausländeranteil; Erwerbstätigkeit und Arbeitslosigkeit; Wirtschaftsstruktur, Industrie

und Baugewerbe, Investitionen, Landwirtschaft; Tourismus; Kfz-Bestand, Verkehrsunfälle und Ergebnisse der Bundestagswahl 1998 (Wahlberechtigte, Wahlbeteiligung, Prozentanteile der Parteien).

Die Veröffentlichung ist beim Statistischen Bundesamt, ZB/PVM, 65180 Wiesbaden, erhältlich.

### Verkehr aktuell

Erscheinungsweise: monatlich, Umfang: ca. 60 Seiten, Format: DIN A 4, Einzelheft: DM 15,- / EUR 7,36, Jahresabonnement 2000: DM 162,- / EUR 82,83  
Kennziffer: 1020230, ISSN 1434-6842

In dieser Publikation sind wichtige aktuelle Monats- und Jahresergebnisse der amtlichen Statistik aus vielen Bereichen des Verkehrs in Form von Zeitreihen und in standardisierter Gliederung zusammengefasst. Güter- und Personenbeförderung auf der Straße, im Schienenverkehr, in der Schifffahrt und im Luftverkehr sowie Bestand und Neuzulassungen von Kraftfahrzeugen bilden die Schwerpunkte von Verkehr aktuell. Außerdem enthalten sind Eckdaten über Straßenverkehrsunfälle, verkehrsbezogene Indizes zu Verbraucherpreisen und Seefrachtraten sowie Angaben zu den sozialversicherungspflichtig Beschäftigten und den Unternehmensinsolvenzen im Verkehr.

### Verkehr im Überblick

Erscheinungsweise: jährlich, letzte Ausgabe 1998, Umfang: 137 Seiten, Format: DIN A 4, DM 22,70 / EUR 11,61  
Kennziffer: 1020231, ISBN 3-8246-0599-6

Diese Veröffentlichung gibt einen Überblick über die wichtigsten Ergebnisse der amtlichen Verkehrsstatistik. Tabellen und Schaubilder werden durch eine kurze, die wesentlichen Entwicklungen aufzeigende Kommentierung ergänzt. Darüber hinaus sind Erläuterungen zur Rechtsgrundlage sowie zur Methodik der einzelnen Statistiken am Ende der Publikation beigefügt.

## **Thematische Veröffentlichungen**

---

### **Strukturdaten über die ausländische Bevölkerung**

Erscheinungsweise: zweijährlich, erste Ausgabe 1997, Umfang: 65 Seiten,  
Format: DIN A 4, DM 13,60 / EUR 6,95  
Kennziffer: 1020900, ISBN 3-8246-0516-3  
(vergriffen)

Diese Veröffentlichung enthält aktuelle Zahlen über die ausländische Bevölkerung in Form einer Tabellensammlung. Dazu werden Daten aus verschiedenen statistischen Quellen zusammengetragen. Der Band dokumentiert demographische und Familienstrukturen der Ausländerinnen und Ausländer, Zu- und Fortzüge, Wohnverhältnisse, Bildungsstruktur, Erwerbstätigkeit, Sozialhilfebezug, Strafverfolgung, Einbürgerungen und die Entwicklung der Zahl der Asylanträge.

## **Thematische Veröffentlichungen**

---

### **Sonstige Veröffentlichungen**

#### **Amtliche Statistik – Ein konstitutives Element des demokratischen Staates**

Erschienen 1999, Umfang: 161 Seiten,  
Format: DIN A 4, DM 28,80 / EUR 14,73

Die Statistischen Ämter des Bundes und der Länder haben diese Veröffentlichung gemeinsam als Festschrift zum 50-jährigen Bestehen der Bundesrepublik Deutschland herausgegeben. Der Band enthält die Vorträge und die Podiumsdiskussion des gleichnamigen siebten wissenschaftlichen Kolloquiums, das im November 1998 im Statistischen Bundesamt in Kooperation mit der Deutschen Statistischen Gesellschaft stattfand. Die Autoren, u.a. aus Politik und Wissenschaft, beleuchten in ihren Beiträgen die amtliche Statistik aus den verschiedensten Blickwinkeln, so dass sich ein vielschichtiges Bild von ihrer Funktion in der Gesellschaft ergibt. Die Beiträge sind nicht nur vergangenheitsbezogen, sondern öffnen den Blick für zukünftige Entwicklungen und Anforderungen an die amtliche Statistik. Der Band schließt mit einem illustrierten historischen Rückblick auf 50 Jahre amtliche Statistik als wichtiger Bestandteil eines demokratischen Staates und des europäischen Integrationsprozesses.

Die Veröffentlichung ist beim Statistischen Bundesamt, ZB/PVM, 65180 Wiesbaden, erhältlich.

#### **50 Jahre Wohnen in Deutschland**

Erscheint voraussichtlich im Herbst 2000,  
Umfang: ca. 220 Seiten, Format: DIN A 4,  
Kennziffer: 1020700, ISBN 3-8246-0628-3

Diese Querschnittsveröffentlichung fasst die Ergebnisse gebäude- und wohnungsstatistischer Erhebungen der letzten 50 Jahre zusammen. Dabei werden im ersten Teil die statistischen Grundlagen, Methoden und

Verfahren erläutert und Aufgaben und Ziele der amtlichen Gebäude- und Wohnungsstatistik sowie Begriffe und Gliederungen vorgestellt. Einen weiteren Schwerpunkt bildet die Integration der Gebäude- und Wohnungsstatistik der ehemaligen DDR in das bundesdeutsche System.

Teil 2 befasst sich mit Größenordnungen und Strukturen des Gebäude- und Wohnungsbestandes. Berichtet wird u.a. über die Entwicklung der Gebäudegröße, über Eigentümer- und Altersstruktur, Größe, Nutzung und Ausstattung von Wohneinheiten sowie über die Entwicklung der Mieten. Vorgestellt werden darüber hinaus die Zugänglichkeit und Erreichbarkeit ausgewählter Infrastruktureinrichtungen und die das Wohnumfeld belastende Umwelteinflüsse.

Im abschließenden Teil der Veröffentlichung werden die Wohnverhältnisse ausgewählter Bevölkerungsgruppen vorgestellt.

#### **Wirtschaftsstruktur und Arbeitsplätze im Wandel der Zeit**

Herausgegeben von Hans Günther Merk

Erschienen 1994, Umfang: 295 Seiten,  
Format: DIN A 5, DM 24,80 / EUR 12,68  
Kennziffer: 1011000, ISBN 3-8246-0450-7

Die Darstellung, Analyse und Einschätzung der Entwicklung des Strukturwandels und der Beschäftigung in Deutschland aus unterschiedlichen Blickrichtungen ist Gegenstand dieser Publikation.

Neben der amtlichen Statistik kommen auch Vertreter der Bundesvereinigung der Arbeitgeberverbände, des Bundesverbandes der Deutschen Industrie, des Deutschen Gewerkschaftsbundes, der Treuhandanstalt, des Instituts für Wirtschaftsforschung Halle und des Instituts Arbeitsmarkt- und Berufsforschung der Bundesanstalt für Arbeit zu Wort.

## **Thematische Veröffentlichungen**

---

### **Von den zwanziger zu den achtziger Jahren**

– Ein Vergleich der Lebensverhältnisse der Menschen –

Erschienen 1987, Umfang: 76 Seiten,  
Format: 17 x 24 cm, DM 12,80 / EUR 6,54  
Kennziffer 1010800, ISBN 3-8246-0002-1

Der Wandel in den Lebensverhältnissen der Menschen während der letzten zwei bis drei Generationen ist in dieser Veröffentlichung beschrieben. In knapper Zusammenfassung werden Ergebnisse von Mitte der zwanziger, der fünfziger und der achtziger Jahre unseres Jahrhunderts aus nahezu allen Bereichen der amtlichen Statistik einander gegenübergestellt. Ausgewählte Informationen in Form von Zahlen, Grafiken und Illustrationen des Zeitgeschehens verbinden sich mit erläuternden Texten zu leicht verständlichen Einblicken in die unterschiedlichen Lebensbedingungen der einzelnen Generationen.

### **Statistik in bewegter Zeit**

– Zum 65. Geburtstag von Egon Hölder –  
Ehrengabe

Hrsg.: J.B. Metzlersche Verlagsbuchhandlung u. Carl Ernst Poeschel Verlag GmbH, Stuttgart und Wiesbadener Graphische Betriebe GmbH, Wiesbaden

Erschienen 1992, Umfang: 456 Seiten,  
Format: 15 x 22 cm, DM 88,- / EUR 45,-  
ISBN 3-7910-0662-2

Die amtliche Statistik muß heute mehr sein als nur die Ansammlung von Daten. Statistik muß heute Informationen zur Verfügung stellen, die die Planungssicherheit der politischen und wirtschaftlichen Verantwortungsträger im Hinblick auf unser demokratisches Gemeinwesen zu erhöhen in der Lage ist. Der Beitrag, den die Bundesstatistik hierzu unter der Präsidentschaft von Egon Hölder geleistet hat, wird in diesem Buch gewürdigt.

### **Im Zug der Zeit**

– Ein Bilderbogen durch vier Jahrzehnte –

Herausgegeben von Egon Hölder

Erschienen 1989, Umfang: 304 Seiten mit 120 Farb- und 49 Schwarzweißfotos, 79 farbige Grafiken, Format: 17,5 x 25,5 cm, broschiert

Dieses Buch will ein Bilderbogen sein, der nicht politische Zusammenhänge oder wirtschaftswissenschaftliche Thesen darstellt, sondern der tagtäglichen Wirklichkeit im Leben der Normalfrau und des Durchschnittsmannes nachspürt. Wer weiß noch, wie hart die Hausarbeit vor Jahrzehnten war und mit wie wenig jedermann und „jedefrau“ auskommen musste? Haben die technischen und wirtschaftlichen Entwicklungen eines halben Jahrhunderts dem Durchschnittsmenschen Vorteile gebracht, haben sie ihn aus Zwängen und Fron befreit oder haben sie ihn abhängig gemacht?

Das Leben, wie es war, wie es sich entwickelt hat, wie es ist, wird durch Fotos gezeigt, die nachgewiesenen Zahlen werden durch Grafiken verdeutlicht.

### **Im Trabi durch die Zeit – 40 Jahre Leben in der DDR**

Herausgegeben von Egon Hölder  
mit einem Geleitwort von Rainer Eppelmann

Erschienen 1992, Umfang: 341 Seiten mit 68 Farb- und 66 Schwarzweißfotos, 71 farbige Grafiken, Format: 17,5 x 25,5 cm, broschiert

Dieses Buch vermittelt einen Einblick in die 40 Jahre Geschichte, 40 Jahre Leben in der DDR.

Es bietet die große Chance, frei von staatlichen Vorgaben und Zwängen etwas über die Lebensmöglichkeiten des Durchschnittsmenschen, wie sie sich als Ergebnis statistischer Untersuchungen zeigen, zu erfahren.

## Thematische Veröffentlichungen

---

Der Blick zurück soll auch Verständnis wecken bei denen, die über Jahrzehnte keinen Kontakt zum Leben in der DDR hatten.

Der Band schildert – ähnlich seinem „westlichen“ Pendant „Im Zug der Zeit – ein Bilderbogen durch vier Jahrzehnte“ – vom Leben in einer sozialistisch geregelten Gesellschaftsordnung, von den Problemen der Menschen im anderen Teil Deutschlands, aber auch von ihren Wünschen und Hoffnungen.

Die Bücher „Im Zug der Zeit“ und „Im Trabi durch die Zeit“ sind zusammen in einem Schuber als broschiierte Ausgaben zum Preis von DM 39,80 / EUR 20,35 erhältlich.

Kennziffer 1010920, ISBN 3-8246-0337-3

### DDR 1990

– Zahlen und Fakten –

Erschienen 1990, Umfang: 90 Seiten,  
Format: 17 x 24 cm, DM 7,80 / EUR 3,99  
Kennziffer: 1021600, ISBN 3-8246-0057-9

### Sonderreihe mit Beiträgen für das Gebiet der ehemaligen DDR

– Originalergebnisse –

In dieser Sonderreihe mit Beiträgen für das Gebiet der ehemaligen DDR veröffentlicht das Statistische Bundesamt in loser Reihenfolge statistische Übersichten mit langen Reihen über die wirtschaftliche und soziale Entwicklung in der ehemaligen DDR.

Erscheinungsweise: unregelmäßig,  
Format: DIN A 4

Heft 1: Entwicklung der Industrie nach Wirtschaftszweigen 1975 bis 1989  
Kennziffer: 2290101  
Umfang: 132 Seiten,  
Schutzgebühr: DM 18,90/EUR 9,66

- Heft 2: Wohnungsbau und Wohnungsbestand 1970 bis 1990  
Kennziffer: 2290102  
Umfang: 76 Seiten,  
Schutzgebühr: DM 14,10/EUR 7,21
- Heft 3: Bevölkerungsstatistische Übersichten 1946 bis 1989 (Teil 1)  
Kennziffer: 2290103  
Umfang: 234 Seiten,  
Schutzgebühr: DM 24,60/EUR 12,58
- Heft 4: Produktion ausgewählter Erzeugnisse des Produzierenden Gewerbes 1980 bis 1990  
Kennziffer: 2290104  
Umfang: 47 Seiten,  
Schutzgebühr: DM 10,50/EUR 5,37
- Heft 5: Einnahmen und Ausgaben privater Haushalte 1985 bis 1990  
Kennziffer: 2290105  
Umfang: 212 Seiten,  
Schutzgebühr: DM 24,60/EUR 12,58
- Heft 6: Handwerk nach Gewerbegruppen, Gewerbebezügen und Ländern 1988 bis 1989  
Kennziffer: 2290106  
Umfang: 88 Seiten,  
Schutzgebühr: DM 14,10/EUR 7,21
- Heft 7: Kultur in Übersichten 1970 bis 1989 (Teil 1)  
Kennziffer: 2290107  
Umfang: 102 Seiten,  
Schutzgebühr: DM 16,40/EUR 8,39
- Heft 8: Ausgewählte Zahlen zur Agrarwirtschaft 1949 bis 1989  
Kennziffer: 2290108  
Umfang: 228 Seiten,  
Schutzgebühr: DM 24,60/EUR 12,58
- Heft 9: Umsätze im Außenhandel 1975 und 1980 bis 1990  
Kennziffer: 2290109  
Umfang: 116 Seiten,  
Schutzgebühr: DM 21,30/EUR 10,89

## Thematische Veröffentlichungen

---

- Heft 10: Rechtspflege, Gerichte,  
Verfahrensstatistik 1971 bis 1990  
Kennziffer: 2290110  
Umfang: 145 Seiten,  
Schutzgebühr: DM 21,90/EUR 11,20
- Heft 11: Einnahmen und Ausgaben privater  
Haushalte 1975 bis 1984  
Kennziffer: 2290111  
Umfang: 266 Seiten,  
Schutzgebühr: DM 25,20/EUR 12,88
- Heft 12: Einnahmen und Ausgaben des  
Staatshaushalts 1970 bis 1989  
Kennziffer: 2290112  
Umfang: 26 Seiten,  
Schutzgebühr: DM 7,10/EUR 3,63
- Heft 13: Hochschulen 1980 bis 1990  
Kennziffer: 2290113  
Umfang: 147 Seiten,  
Schutzgebühr: DM 21,90/EUR 11,20
- Heft 14: Erwerbstätige 1950 bis 1989  
Kennziffer: 2290114  
Umfang: 77 Seiten,  
Schutzgebühr: DM 14,50/EUR 7,41
- Heft 15: Ausgewählte Zahlen der Volks- und  
Berufszählungen und Gebäude- und  
Wohnungszählungen 1950 bis 1981  
Kennziffer: 2290115  
Umfang: 424 Seiten,  
Schutzgebühr: DM 32,40/EUR 16,57
- Heft 16: Kultur in Übersichten (Teil 2)  
Kennziffer: 2290116  
Umfang: 162 Seiten,  
Schutzgebühr: DM 21,90/EUR 11,20
- Heft 17: Gesundheits- und Sozialwesen in  
Übersichten (Teil 1)  
Kennziffer: 2290117  
Umfang: 349 Seiten,  
Schutzgebühr: DM 28,90/EUR 14,78
- Heft 18: Verkehrsstatistische Übersichten  
1950 bis 1989 (Teil 1)  
Kennziffer: 2290118  
Umfang: 171 Seiten,  
Schutzgebühr: DM 21,90/EUR 11,20
- Heft 19: Unternehmensbezogene Merkmale  
des Produzierenden Gewerbes  
(ohne Baugewerbe) 1985 bis 1989  
Kennziffer: 2290119  
Umfang: 202 Seiten,  
Schutzgebühr: DM 25,20/EUR 12,88
- Heft 20: Wohnungsbau nach Räumen und  
Wohnflächen  
1980 bis 1990  
Kennziffer: 2290120  
Umfang: 52 Seiten,  
Schutzgebühr: DM 11,-/EUR 5,62
- Heft 21: Ausgewählte Zahlen zum  
Binnenhandel  
1985, 1988 und 1989  
Kennziffer: 2290121  
Umfang: 78 Seiten,  
Schutzgebühr: DM 14,80/EUR 7,57
- Heft 22: Fachschulen 1980 und 1985  
bis 1990  
Kennziffer: 2290122  
Umfang: 276 Seiten,  
Schutzgebühr: DM 25,70/EUR 13,14
- Heft 23: Rechtspflege – Arbeitsrechtsver-  
fahren der Konfliktkommissionen –  
1972 bis 1988  
Kennziffer: 2290123  
Umfang: 154 Seiten,  
Schutzgebühr: DM 22,30/EUR 11,40
- Heft 24: Gesundheits- und Sozialwesen in  
Übersichten (Teil 2)  
Kennziffer: 2290124  
Umfang: 302 Seiten,  
Schutzgebühr: DM 29,50/EUR 15,08
- Heft 25: Gesundheits- und Sozialwesen in  
Übersichten (Teil 3)  
Kennziffer: 2290125  
Umfang: 329 Seiten,  
Schutzgebühr: DM 29,50/EUR 15,08
- Heft 26: Die Arbeitskräfte in der Landwirtschaft  
1949 bis 1989  
Kennziffer: 2290126  
Umfang: 70 Seiten,  
Schutzgebühr: DM 12,70/EUR 6,49

## **Thematische Veröffentlichungen**

---

Heft 27: Gesundheits- und Sozialwesen in  
Übersichten (Teil 4)  
Kennziffer: 2290127  
Umfang: 191 Seiten,  
Schutzgebühr: DM 25,70/EUR 13,14

Heft 28: Bevölkerungsstatistische Übersichten  
1946 bis 1989 (Teil 2)  
Kennziffer: 2290128  
Umfang: 231 Seiten,  
Schutzgebühr: DM 26,50/EUR 13,55

Heft 29: Verkehrsstatistische Übersichten  
1947 bis 1989 (Teil 2)  
Kennziffer: 2290129  
Umfang: 85 Seiten,  
Schutzgebühr: DM 18,40/EUR 9,41

Heft 30: Bevölkerungsstatistische Übersichten  
1946 bis 1989 (Teil 3)  
Kennziffer: 2290130  
Umfang: 362 Seiten,  
Schutzgebühr: DM 31,70/EUR 16,21

Heft 31: Bevölkerungsstatistische Übersichten  
1946 bis 1989 (Teil 4)  
Kennziffer: 2290131  
Umfang: 392 Seiten,  
Schutzgebühr: DM 32,90/EUR 16,82

Heft 32: Bevölkerungsstatistische Übersichten  
1946 bis 1989 (Teil 5)  
Kennziffer: 2290132  
Umfang: 372 Seiten,  
Schutzgebühr: DM 33,90/EUR 17,33

Heft 34: DDR - Statistik  
Grundlagen, Methoden und Organi-  
sation der amtlichen Statistik der DDR  
1949 bis 1990  
Kennziffer: 2290134  
Umfang: 434 Seiten,  
Schutzgebühr: DM 37,80/EUR 19,33

Die Hefte sind beim Statistischen Bundes-  
amt, ZB/PVM, 65180 Wiesbaden, erhältlich.

## **Schriftenreihen zu Methodenfragen**

---

### **Schriftenreihe „Forum der Bundesstatistik“**

Erscheinungsweise: unregelmäßig,  
Format: 17 x 24 cm

Mit dieser Reihe hat das Statistische Bundesamt ein Podium für die Diskussion wichtiger Probleme der amtlichen Statistik geschaffen. Neben Fachleuten aus den statistischen Ämtern äußern sich in ihnen auch Sachverständige aus Wissenschaft und Forschung zu statistischen Fragen fachlicher, organisatorischer und insbesondere methodischer Art.

Die noch zu beziehenden Bände sind nachstehend aufgeführt.

#### **Band 1: Bundesstatistik in Kontinuität und Wandel**

Festschrift für Hildegard Bartels zu ihrem 70. Geburtstag

Erschienen 1984, Umfang: 122 Seiten,  
DM 11,80 / EUR 6,03  
Kennziffer: 1030401, ISBN 3-8246-0013-7

#### **Band 3: Datennotstand und Datenschutz**

– Die amtliche Statistik nach dem Volkszählungsurteil –

Erschienen 1985, Umfang: 98 Seiten,  
DM 10,90 / EUR 5,57  
Kennziffer: 1030403, ISBN 3-8246-0014-5

#### **Band 5: Nutzung von anonymisierten Einzelangaben aus Daten der amtlichen Statistik**

– Bedingungen und Möglichkeiten –

Erschienen 1987, Umfang: 200 Seiten,  
DM 16,50 / EUR 8,44  
Kennziffer: 1030405, ISBN 3-8246-0016-1

#### **Band 6: Satellitensysteme zu den Volkswirtschaftlichen Gesamtrechnungen**

Utz-Peter Reich, Carsten Stahmer u. a. (Verf.)

Erschienen 1988, Umfang: 200 Seiten,  
DM 16,90 / EUR 8,64  
Kennziffer: 1030406, ISBN 3-8246-0017-X.

#### **Band 8: Statistische Erfassung von Unternehmensgründungen**

– Umfang, Ursachen, Wirkungen –

Klaus-Peter Kistner, Erwin Südfeld u. a. (Verf.)

Erschienen 1988, Umfang: 142 Seiten,  
DM 14,50 / EUR 7,41  
Kennziffer: 1030408, ISBN 3-8246-0019-6

#### **Band 9: Zum Gesetz über die Statistik für Bundeszwecke**

Erschienen 1988, Umfang: 218 Seiten,  
DM 16,90 / EUR 8,64  
Kennziffer: 1030409, ISBN 3-8246-0020-X

#### **Band 10: Informations- und Kommunikationstechnologien in Wirtschaft und Gesellschaft**

– Konzepte ihrer statistischen Erfassung –

Reiner Stäglin, Erwin Südfeld u. a. (Verf.)

Erschienen 1988, Umfang: 205 Seiten,  
DM 16,90 / EUR 8,64  
Kennziffer: 1030410, ISBN 3-8246-0021-8

#### **Band 11: Mikrozensus im Wandel**

– Untersuchungen und Empfehlungen zur inhaltlichen und methodischen Gestaltung –

Hartmut Esser, Heinz Grohmann, Walter Müller, Karl-August Schäffer (Verf.)

Erschienen 1989, Umfang: 452 Seiten,  
DM 22,80 / EUR 11,66  
Kennziffer: 1030411, ISBN 3-8246-0037-4



## **Schriftenreihen zu Methodenfragen**

---

### **Band 12: Volkszählung, Volkszählungs- protest und Bürgerverhalten**

– Ergebnisse der Begleituntersuchung zur  
Volkszählung 1987 –

Erwin K. Scheuch, Lorenz Gräf und Steffen  
Kühnel (Verf.)

Erschienen 1989, Umfang: 152 Seiten,  
DM 14,90 / EUR 7,62  
Kennziffer: 1030412, ISBN 3-8246-0039-0

### **Band 13: Zeitbudgeterhebungen**

– Ziele, Methoden und neue Konzepte –

Rosemarie von Schweitzer, Manfred Ehling,  
Dieter Schäfer u. a. (Verf.)

Erschienen 1990, Umfang: 208 Seiten,  
DM 17,30 / EUR 8,85  
Kennziffer: 1030413, ISBN 3-8246-0036-6

### **Band 14: Leben und Arbeiten 2000**

– Herausforderung an den Mikrozensus –

Erschienen 1990, Umfang: 228 Seiten,  
DM 17,60 / EUR 9,–  
Kennziffer: 1030414, ISBN 3-8246-0051-X

### **Band 16: Wege zu einer Umweltökono- mischen Gesamtrechnung**

Egon Hölder und Mitarbeiter (Verf.)

Erschienen 1991, Umfang: 159 Seiten,  
DM 15,80 / EUR 8,08  
Kennziffer: 1030416, ISBN 3-8246-0067-6

### **Band 18: Statistik im Übergang zur Markt- wirtschaft**

– Probleme und Lösungsansätze –

Erschienen 1991, Umfang: 346 Seiten,  
DM 20,70 / EUR 10,58  
Kennziffer: 1030418, ISBN 3-8246-0076-5

### **Band 19: Die faktische Anonymität von Mikrodaten**

Walter Müller, Uwe Blien, Peter Knoche, Hei-  
ke Wirth unter Mitarbeit von Petra Beckmann,  
Stefan Bender, Thomas Helmcke und Michael  
Müller (Verf.)

Erschienen 1991, Umfang: 512 Seiten,  
DM 23,20 / EUR 11,86  
Kennziffer: 1030419, ISBN 3-8246-0231-8

### **Band 21: Volkszählung 2000 – oder was sonst?**

Erschienen 1992, Umfang: 286 Seiten,  
DM 24,80 / EUR 12,68  
Kennziffer: 1030421, ISBN 3-8246-0331-4

### **Band 22: Einführung der Bundesstatistik in den neuen Bundesländern**

Erschienen 1993, Umfang: 271 Seiten,  
DM 18,80 / EUR 9,61  
Kennziffer: 1030422, ISBN 3-8246-0235-0

### **Band 23: Einführung der Bundesstatistik in den neuen Bundesländern**

Erschienen 1993, Umfang: 278 Seiten,  
DM 18,80 / EUR 9,61  
Kennziffer: 1030423, ISBN 3-8246-0340-3  
Russische Übersetzung von Band 22.

### **Band 25: Qualität statistischer Daten**

Jürgen Chlumsky, Rolf Wiegert u. a. (Verf.)

Erschienen 1993, Umfang: 182 Seiten,  
DM 18,80 / EUR 9,61  
Kennziffer: 1030425, ISBN 3-8246-0355-1

### **Band 26: Volkswirtschaftliche Gesamt- rechnungen: Bewährte Praxis – Neue Perspektiven**

Erschienen 1994, Umfang: 116 Seiten,  
DM 18,80 / EUR 9,61  
Kennziffer: 1030426, ISBN 3-8246-0389-6

## Schriftenreihen zu Methodenfragen

---

### **Band 27: Statistik 2000 – Zukunftsaufgaben der amtlichen Statistik**

Festschrift für Hildegard Bartels zu ihrem 80. Geburtstag

Hans Günther Merk, Gerhard Bürgin und Mitarbeiter (Verf.)

Erschienen 1994, Umfang: 246 Seiten,  
DM 24,80 / EUR 12,68  
Kennziffer: 1030427, ISBN 3-8246-0454-X

### **Band 28: Indizes – Status quo und europäische Zukunft**

Erschienen 1995, Umfang: 182 Seiten,  
DM 22,80 / EUR 11,66  
Kennziffer: 1030428, ISBN 3-8246-0467-1

### **Band 29: Wohlfahrtsmessung – Aufgabe der Statistik im gesellschaftlichen Wandel**

Erschienen 1996, Umfang: 221 Seiten,  
DM 25,80 / EUR 13,19  
Kennziffer: 1030429, ISBN 3-8246-0449-3

Der Tagungsband dokumentiert das vierte gemeinsam vom Statistischen Bundesamt und der Deutschen Statistischen Gesellschaft veranstaltete Kolloquium.

Das Kolloquium erörterte „Wohlfahrtsmessung“ sowohl auf konkrete Erhebungen ausgerichtet mit Referaten über das Europäische Haushaltspanel, die Europäische Sozialberichterstattung und den Wohlfahrts-survey als auch theoretischer ausgerichtet mit Vorträgen zur Messung individueller Wohlfahrt und ihrer Verteilung, über statistische Wohlfahrtsindikatoren, zu Konzepten und Maßen für Ungleichheit und Armut, über Wohlfahrtsmessung im Umweltbereich – mit Vorstellung der „Kontingenten Evaluierungsmethode“ –, zum Komplex Gesamtwirtschaftliche Wohlfahrtsmessung und Umweltqualität sowie über eine ökonometrische Analyse des Zusammenhangs zwischen Wohlfahrt und Besteuerung.

### **Band 30: Statistische Informationen zum Arbeitsmarkt – Konzepte und Kritik, Anwendung und Auslegung**

Erschienen 1997, Umfang: 163 Seiten,  
DM 23,80 / EUR 12,17  
Kennziffer: 1030430, ISBN 3-8246-0524-4

Der Band dokumentiert das fünfte gemeinsam vom Statistischen Bundesamt und der Deutschen Statistischen Gesellschaft veranstaltete wissenschaftliche Kolloquium.

Referiert wurde zum einen über statistische Konzepte und Methoden mit Vorträgen über international vergleichende Messung von Beschäftigung und Arbeitslosigkeit sowie über Analysen zur Arbeitsplatzdynamik mit Betriebspaneldaten aus Erhebungen der amtlichen Statistik; zum anderen über spezifische Analysen und Auswertungen statistischer Arbeitsmarktdaten mit Vorträgen über die aktuelle Situation auf dem Arbeitsmarkt, Ansätze einer Theorie der Beschäftigungsregimes, Auswirkungen der demographischen Entwicklung, die Wirkung arbeitsmarktpolitischer Maßnahmen sowie geringfügiger Beschäftigung und – jeweils aus Sicht von Gewerkschaften und Wirtschaft – über statistisch belegbare Konzepte zur Schaffung von Beschäftigung und Beseitigung von Arbeitslosigkeit.

### **Band 31: Methoden zur Sicherung der statistischen Geheimhaltung**

Erschienen 1999, Umfang: 157 Seiten,  
DM 23,80 / EUR 12,17  
Kennziffer: 1030431, ISBN 3-8246-0555-4

Der Band gibt schwerpunktmäßig einen Überblick über den aktuellen Stand der Entwicklung von maschinellen Verfahren zur Sicherung der statistischen Geheimhaltung bei Tabellen. Er enthält die bei der Tagung des Arbeitskreises für Fragen der mathematischen Methodik am 14./15. Oktober 1997 im Statistischen Bundesamt vorgestellten Beiträge in aktualisierter und erweiterter

## **Schriftenreihen zu Methodenfragen**

---

Form. U.a. wird berichtet über Erfahrungen mit der maschinellen Geheimhaltung bei der Handwerkszählung 1995, das Quaderverfahren und über maschinelle Sekundärsperungsprogramme. Außerdem wird ein Überblick über gängige Verfahren der faktischen Anonymisierung von Einzeldaten gegeben und eine Alternative zur faktischen Anonymisierung bei der Bereitstellung von Einzelmaterial für wissenschaftliche Auswertungen vorgestellt.

### **Band 32: Einkommen und Vermögen in Deutschland – Messung und Analyse**

Erschienen 1998, Umfang: 269 Seiten,  
DM 28,50 / EUR 14,57

Kennziffer: 1030432, ISBN 3-8246-0571-6

Der Tagungsband dokumentiert das sechste gemeinsam vom Statistischen Bundesamt und der Deutschen Statistischen Gesellschaft veranstaltete wissenschaftliche Kolloquium. Er enthält alle Vorträge sowie drei weitere Beiträge von Teilnehmern der Veranstaltung.

Das Spektrum der Beiträge reicht von „Polarisierungstendenzen der Einkommensverteilung“, über „Effektivitätsaspekte bei Sozialeinkommen“ und „Einkommensmobilität“ bis zur „Bedienung des Geldvermögens aus dem Sozialprodukt“. Berichtet wird auch weiterhin über das Datenangebot der amtlichen Statistik zur Messung von Armut und Reichtum sowie über den Informationsbedarf bei Steuerreformvorhaben.

### **Band 33: Agrarstatistik auf neuen Wegen**

Hermann Glaab, Werner Griepenkerl u.a. (Verf.)

Erschienen 1999, Umfang: 123 Seiten,  
DM 24,80 / EUR 12,68

Kennziffer: 1030433, ISBN 3-8246-0586-4

Die Veröffentlichung enthält die Vorträge, die auf dem Forum der Agrarstatistik am 23. Juni 1998 in Berlin anlässlich der 50. Sitzung des

Fachausschusses Landwirtschaftsstatistik des Statistischen Beirats gehalten wurden.

Die Autoren vermitteln einen detaillierten Überblick über die Produktionsgrundlagen, über die Struktur sowie über die Besitz- und Arbeitsverhältnisse in der Landwirtschaft in Deutschland.

### **Band 34: Kooperation zwischen Wissenschaft und amtlicher Statistik – Praxis und Perspektiven –**

Erschienen 1999, Umfang: 247 Seiten,  
DM 32,80 / EUR 16,77

Kennziffer: 1030434, ISBN 3-8246-0608-9

Unter der Schirmherrschaft des Bundesministeriums für Bildung und Forschung fand am 31. Mai/1. Juni 1999 ein Symposium „Kooperation zwischen Wissenschaft und amtlicher Statistik“ statt. Die Veranstaltung wurde vom Statistischen Bundesamt gemeinsam mit dem Deutschen Institut für Wirtschaftsforschung (DIW), Berlin, und der Gesellschaft Sozialwissenschaftlicher Infrastruktureinrichtungen (GESIS), Mannheim, durchgeführt.

Der Tagungsband enthält alle Vorträge und die Podiumsdiskussion. Die Autoren zeigen Wege auf, wie eine flexiblere Anpassung des Programms der Bundesstatistik an gesellschaftspolitische und ökonomische Fragestellungen und eine stärkere Partizipation der Wissenschaft erreicht werden kann und beleuchten Möglichkeiten einer intensiveren Einbindung der Wissenschaft in die methodische Weiterentwicklung zur Optimierung von Konzepten und Verfahren in der Statistikproduktion. Schließlich werden die Zugangsmodalitäten der Wissenschaft zu den Daten der amtlichen Statistik diskutiert.

## **Schriftenreihen zu Methodenfragen**

---

### **Schriftenreihe „Spektrum Bundesstatistik“**

In der Schriftenreihe „Spektrum Bundesstatistik“ werden methodisch orientierte Informationen zu den Konzepten der Erhebungs-, Aufbereitungs- und Darstellungssysteme in den verschiedenen Bereichen der amtlichen Statistik publiziert.

#### **Band 1: Internationaler Workshop 1992 zur Umgestaltung der Agrarstatistik in den Staaten Mittel- und Osteuropas**

Erschienen 1994, Umfang: 169 Seiten,  
DM 18,80 / EUR 9,61  
Kennziffer: 1030501, ISBN 3-8246-0343-8

#### **Band 2: Bewertung des Waldes im Rahmen der gesamtwirtschaftlichen Vermögensrechnung**

– Möglichkeiten und Grenzen –

Sabine Köhler (Verf.)

Erschienen 1994, Umfang: 82 Seiten,  
DM 13,80 / EUR 7,06  
Kennziffer: 1030502, ISBN 3-8246-0344-6

#### **Band 3: Verbesserung der statistischen Erfassung der Unternehmensgewinne zur Berechnung des Bruttosozialprodukts von der Einkommenseite**

Thomas Luh (Verf.)

Erschienen 1996, Umfang: 91 Seiten,  
DM 15,80 / EUR 8,08  
Kennziffer: 1030503, ISBN 3-8246-0350-0

#### **Band 4: Finanzstatistische Kennzahlen für den Bildungsbereich**

In Vorbereitung.

#### **Band 5: Umweltökonomische Berichterstattung**

– Ziele, Problemstellungen und praktische Ansätze –

Joachim Klaus u. a. (Verf.)

Erschienen 1994, Umfang: 244 Seiten,  
DM 24,80 / EUR 12,68  
Kennziffer: 1030505, ISBN 3-8246-0358-6

#### **Band 6: Öffentliche Umweltschutzausgaben als Teil der Maßnahmen im Umweltschutz**

Michael Reidenbach (Verf.)

Erschienen 1994, Umfang: 118 Seiten,  
DM 15,80 / EUR 8,08  
Kennziffer: 1030506, ISBN 3-8246-0378-0

Siehe auch unter Schriftenreihe „Beiträge zu den umweltökonomischen Gesamtrechnungen“, Band 3 auf Seite 30.

#### **Band 7: Effizienzbemessung der Hochschulausbildung auf statistischer Grundlage**

Erschienen 1995, Umfang: 85 Seiten,  
DM 14,80 / EUR 7,57  
Kennziffer: 1030507, ISBN 3-8246-0460-4

#### **Band 8: Ergänzung der statistischen Berichterstattung über die öffentlichen Finanzen bei zunehmender Anwendung kaufmännischer Rechnungssysteme**

Roland Sturm (Verf.)

Erschienen 1999, Umfang: 218 Seiten,  
DM 34,80 / EUR 17,79  
Kennziffer: 1030508, ISBN 3-8246-0471-X

Reformen im öffentlichen Bereich werden zunehmend von der Umwandlung insbesondere kommunaler Einrichtungen in kaufmännisch rechnende Wirtschaftseinheiten begleitet, was

## Schriftenreihen zu Methodenfragen

zu einer Auslagerung von Teilbereichen aus den öffentlichen Budgets führt. Dies verändert die Datengrundlage der Finanzstatistik, deren Aufgabe es ist, die monetäre Seite der Staats-tätigkeit darzustellen.

Ausgehend von den Grundcharakteristika der kaufmännischen und kameralistischen Rechnungssysteme werden die Schwierigkeiten ihrer Zusammenführung dargelegt und praktische Lösungswege für die statistische Erfassung und Darstellung aufgezeigt.

### **Band 10: Der Preisindex für die Lebenshaltung aller privaten Haushalte in Gestalt eines Kettenindex**

Bernd Schmidt (Verf.)

Erschienen 1997, Umfang: 131 Seiten,  
DM 19,80 / EUR 10,12

Kennziffer: 1030510, ISBN 3-8246-0528-7

In diesem Band wird untersucht, welche praktischen, empirischen und theoretischen Konsequenzen eine Umstellung des Preisindex für die Lebenshaltung aller privaten Haushalte von einem Laspeyres-Index mit über mehrere Jahre konstanten Gewichten auf einen Laspeyres-Kettenindex mit jährlicher Anpassung der Gewichte nach sich ziehen würde.

### **Band 11: Interviewereinsatz und -qualifikation**

Erschienen 1998, Umfang: 175 Seiten,  
DM 20,80 / EUR 10,63

Kennziffer: 1030511, ISBN 3-8246-0567-8

Die Qualität einer Umfrage hängt neben dem Fragebogen und der Stichprobe u.a. auch von Merkmalen der Interviewer und der Interviewsituation ab. Fragen des Interviewereinsatzes und der -schulung sowie der Ergebnisverzerrung durch Interviewer sind sowohl für die markt- und sozialwissenschaftliche Forschung als auch für die amtliche Statistik von großem Interesse.

Der Band dokumentiert die Beiträge der gleichnamigen wissenschaftlichen Tagung, die im Juni 1997 gemeinsam vom Arbeitskreis Deut-

scher Markt- und Sozialforschungsinstitute e.V. (ADM), der Arbeitsgemeinschaft Sozialwissenschaftlicher Institute e.V. (ASI) und dem Statistischen Bundesamt durchgeführt wurde.

### **Band 13: Zeitverwendung in Deutschland**

– Beruf, Familie, Freizeit – ☐ → S. 110

Erscheint voraussichtlich im Herbst 2000,

Umfang: 180 Seiten, ca. DM 22,80 /

EUR 11,66

Kennziffer: 1030513, ISBN 3-8246-0585-6

Was sind typische Arbeitszeitmuster und was geschieht „am Feierabend“? Sind nichteheliche Lebensgemeinschaften anders als Ehen, wenn es um die Verteilung von (zeitlichen) Verpflichtungen und Freiräumen zwischen Männern und Frauen geht? Ausgehend von der Zeitbudgeterhebung sind dies nur einige Fragen, denen in „Zeitverwendung in Deutschland“ nachgegangen wird. Zeitstress und Pseudo-Freizeit, Lernen und Förderung von Kindern, private Weiterbildung, Freizeitaktivitäten von Jugendlichen und jungen Erwachsenen sind einige weitere Themen. Mit diesem Band wird dem vielfachen Wunsch entsprochen, weitere Analysen der Zeitverwendung aus den Jahren 1991/92 zur Verfügung zu stellen, um Vergleiche mit den zukünftigen Ergebnissen der neuen Zeitbudgeterhebung zu ermöglichen, die eine Dekade später 2001/2002 stattfinden wird.

### **Band 14: Möglichkeiten einer wissenschaftlichen Nutzung von Unternehmensdaten aus der amtlichen Statistik**

Erschienen 1999, Umfang: 177 Seiten,  
DM 28,80 / EUR 14,73

Kennziffer: 1030514, ISBN 3-8246-0596-1

Bessere Zugangsmöglichkeiten zu Daten der amtlichen Statistik sind eine häufig formulierte und viel diskutierte Forderung der Wissenschaft. Der Band versucht, den Stand der Diskussion über die wissenschaftliche Nutzung von Unternehmensdaten aus der amtlichen Statistik aufzuzeigen und ihr neue Impulse zu verleihen.

## **Schriftenreihen zu Methodenfragen**

---

Die Beiträge geben die Referate wieder, die auf einem Workshops gehalten wurden, der am 24./25. Februar 1999 vom Statistischen Bundesamt in Zusammenarbeit mit Prof. Dr. Joachim Wagner (Univ. Lüneburg) veranstaltet wurde. Es werden verschiedene Zugangsmöglichkeiten zu Daten der amtlichen Statistik erörtert, über Erfahrungen aus bestehenden Kooperationen berichtet und Vorschläge für die Nutzung der Einzeldaten aus der amtlichen Statistik entwickelt. Schließlich wird aufgezeigt, welche wissenschaftlichen Fortschritte durch die Nutzung solcher Daten erreicht werden können.

### **Band 15: Neue Erhebungsinstrumente und Methodeneffekte**

Erschienen 2000, Umfang: 179 Seiten,  
DM 28,80 / EUR 14,73  
Kennziffer: 1030515, ISBN 3-8246-0619-4

Wichtige Trends in der Umfrageforschung sind die Pluralisierung der Interviewformen und die Technisierung und Computerisierung der Datenerhebung. Die Kenntnis der Methodeneffekte neuer Erhebungsinstrumente ermöglicht es, für einen bestimmten Untersuchungsgegenstand die mit neuen Erhebungstechniken verbundenen Chancen zu nutzen, aber auch die damit zweifellos verbundenen Risiken zu erkennen und zu vermeiden.

Der Spektrum-Band enthält die Beiträge der gleichnamigen wissenschaftlichen Tagung, die im Juni 1999 gemeinsam vom Arbeitskreis Deutscher Markt- und Sozialforschungsinstitute e.V. (ADM), der Arbeitsgemeinschaft Sozialwissenschaftlicher Institute e.V. (ASI) und dem Statistischen Bundesamt durchgeführt wurde.

## Schriftenreihen zu Methodenfragen

---

### Schriftenreihe

#### „Beiträge zu den Umweltökonomischen Gesamtrechnungen“

Ziel der Umweltökonomischen Gesamtrechnungen (UGR) ist die Erstellung eines Berichterstattungssystems, das die Wechselbeziehungen zwischen den wirtschaftlichen Aktivitäten des Menschen und der natürlichen Umwelt statistisch abbildet. Konzeptionelle Neu- bzw. Weiterentwicklungen und die Ergebnisse entsprechender Pilotprojekte zu den UGR werden in dieser Schriftenreihe in unregelmäßigen Abständen veröffentlicht.

#### **Band 1: Physische Input-Output-Tabellen 1990**

Carsten Stahmer, Michael Kuhn, Norbert Braun (Verf.)

Erschienen 1997, Umfang: 166 Seiten,  
DM 23,90 / EUR 12,22

Kennziffer: 2300201, ISBN 3-8246-0536-8

#### **Band 2: Ableitung von integrativen Indikatoren zur Bewertung von Ökosystem-Zuständen für die Umweltökonomischen Gesamtrechnungen**

Felix Müller (Verf.)

Erschienen 1998, Umfang: 135 Seiten,  
DM 22,- / EUR 11,25

Kennziffer: 2300202, ISBN 3-8246-0535-X

#### **Band 3: Umweltschutzausgaben und Umweltschutzvermögen des öffentlichen Bereichs in den neuen Bundesländern**

Michael Reidenbach (Verf.)

Erschienen 1998, Umfang: 123 Seiten,  
DM 22,- / EUR 11,25

Kennziffer: 2300203, ISBN 3-8246-0537-6  
Siehe auch unter Schriftenreihe „Spektrum Bundesstatistik“, Band 6 auf Seite 27.

#### **Band 4: Auswahl von Indikatoren der Funktionalität von Ökosystemen und Ökosystemkomplexen im Rahmen der Umweltökonomischen Gesamtrechnungen**

Heribert Franz Kerner (Verf.)

Erschienen 1998, Umfang: 85 Seiten,  
DM 16,50 / EUR 8,44

Kennziffer: 2300204, ISBN 3-8246-0538-4

#### **Band 5: Entwicklung eines Indikatorensystems für den Zustand der Umwelt in der Bundesrepublik Deutschland mit Praxistest für ausgewählte Indikatoren und Bezugsräume**

Walter Radermacher, Roland Zieschank, Regina Hoffmann-Kroll, Jo van Nouhuys, Dieter Schäfer, Steffen Seibel (Verf.)

Erschienen 1998, Umfang: 457 Seiten,  
DM 36,70 / EUR 18,76

Kennziffer: 2300205, ISBN 3-8246-0539-2

#### **Band 6: Möglichkeiten der Erfassung länderübergreifender Materialströme mit Hilfe von internationalen Input-Output-Verflechtungen**

Reiner Stäglin (Verf.)

Erschienen 1998, Umfang: 182 Seiten,  
DM 28,50 / EUR 14,57

Kennziffer: 2300206, ISBN 3-8246-0580-5

#### **Band 7: Fünf makroökonomische Modelle zur Erfassung der Wirkungen umweltpolitischer Maßnahmen eine vergleichende Betrachtung**

Joachim Frohn, Ulrich Leuchtman, Roman Kräussl (Verf.)

Erschienen 1998, Umfang: 177 Seiten,  
DM 28,50 / EUR 14,57

Kennziffer: 2300207, ISBN 3-8246-0581-3

## **Schriftenreihen zu Methodenfragen**

---

**Band 8: Bodennutzung nach Wirtschaftsbereichen – Konzeptionelle Überlegungen und erste Testrechnung**

Elle Krack-Roberg, Dieter Schäfer (Verf.)

Erschienen 1999, Umfang: 74 Seiten,

DM 17,- / EUR 8,69

Kennziffer: 2300208, ISBN 3-8246-0590-2.

**Band 9: Gesamtrechnung für Bodennutzung und Biodiversität**

Regina Hoffmann-Kroll, Dieter Schäfer, Steffen Seibel (Verf.)

Erschienen 1999, Umfang: 134 Seiten,

DM 22,- / EUR 11,25

Kennziffer: 2300209, ISBN 3-8246-0607-0

Weitere Berichte aus dem Forschungsbereich „Umweltökonomische Gesamtrechnungen“, die im Auftrag des Statistischen Bundesamtes von überwiegend externen Instituten durchgeführt worden sind, liegen als „UGR-Materialien – Beiträge zur Umweltökonomischen Gesamtrechnung“ vor:

Erscheinungsweise: unregelmäßig,

Format: DIN A 4

**Heft 1: Vorstudie Umweltindikatoren-systeme**

Erschienen 1993, Umfang: 224 Seiten,

DM 24,60 / EUR 12,58

Kennziffer: 2300101

**Heft 2: Raumbezogene Indikatoren zum Konfliktfeld Naturhaushalt/ Erholung**

Erschienen 1994, Umfang: 162 Seiten,

DM 21,90 / EUR 11,20

Kennziffer: 2300102

**Heft 3: Umweltschutzmaßnahmen der privaten Haushalte**

Erschienen 1994, Umfang: 120 Seiten,

DM 19,40 / EUR 9,92

Kennziffer: 2300103

**Heft 4: Konzept einer Gesamtrechnung für Bodennutzung und Bodenbedeckung**

Erschienen 1995, Umfang: 244 Seiten,

DM 25,70 / EUR 13,14

Kennziffer: 2300104

**Heft 5: Sekundärrohstoffe im Rahmen der Umweltökonomischen Gesamtrechnungen**

Erschienen 1995, Umfang: 155 Seiten,

DM 22,30 / EUR 11,40

Kennziffer: 2300105

**Heft 6: Konzepte zur Erfassung und Bewertung von Landschaft und Natur im Rahmen der „Ökologischen Flächenstichprobe“**

Erschienen 1996, Umfang: 285 Seiten,

DM 30,50 / EUR 15,59

Kennziffer: 2300106

**Heft 7: Water and Nitrogen Balances for the Upper Rhine Catchment Area**

Erschienen 1996, Umfang: 72 Seiten,

DM 13,10 / EUR 6,70

Kennziffer: 2300107

Die „UGR-Materialien“ sind beim Statistischen Bundesamt, ZB / PVM, 65180 Wiesbaden, erhältlich.

**Konzepte und Methoden zur Ökologischen Flächenstichprobe – Ebene II: Monitoring von Pflanzen und Tieren**

Hrsg.: Statistisches Bundesamt und Bundesamt für Naturschutz

Erschienen 2000, Umfang: 262 Seiten,

DM 29,80 / EUR 15,24

ISBN 3-7843-3705-8

Diese Veröffentlichung ist beim BfN-Schriftenvertrieb im Landwirtschaftsverlag, 48084 Münster, Telefon 02501 / 801300, Fax 02501 / 801351, erhältlich.



## Schriftenreihen zu Methodenfragen

---

### Schriftenreihe

#### „Statistische Beiträge des Europäischen Fortbildungszentrums“

Innerhalb eines Fortbildungsprojekts der Europäischen Union für Statistiker aus der ehemaligen Sowjetunion führte das Europäische Fortbildungszentrum des Statistischen Bundesamtes Multiplikatorenkurse zu verschiedenen fachstatistischen Themen durch. In Folge dieser Lehrveranstaltungen hat das Statistische Bundesamt die russischsprachige Schriftenreihe „Statistische Beiträge“ herausgegeben.

#### **Band 1: Wirtschaftsstatistik**

Peter von der Lippe (Verf.)

Erschienen 1995, Umfang: 629 Seiten,  
DM 34,80 / EUR 17,79

Kennziffer: 6710150, ISBN 3-8246-0464-7

#### **Band 2: Unternehmensstatistik**

Utz-Peter Reich, Rudolf Janke u.a. (Verf.)

Erschienen 1996, Umfang: 272 Seiten,  
DM 22,80 / EUR 11,66

Kennziffer: 6710250, ISBN 3-8246-0546-5

#### **Band 3: Agrarstatistik**

Utz-Peter Reich, Rudolf Janke u.a. (Verf.)

Erschienen 1996, Umfang: 207 Seiten,  
DM: 22,80 / EUR 11,66

Kennziffer: 6710350, ISBN 3-8246-0547-3

#### **Band 4: Statistik der öffentlichen Haushalte**

Utz-Peter Reich, Rudolf Janke u.a. (Verf.)

Erschienen 1997, Umfang: 127 Seiten,  
DM 19,80 / EUR 10,12

Kennziffer: 6710450, ISBN 3-8246-0514-7

#### **Band 5: Bevölkerungsstatistik**

Heinz Grohmann (Verf.)

Erschienen 1997, Umfang: 105 Seiten,  
DM 18,80 / EUR 9,61

Kennziffer: 6710550, ISBN 3-8246-0521-X

#### **Band 6: Preisstatistik**

Peter von der Lippe, Rudolf Janke u.a.  
(Verf.)

Erschienen 1998, Umfang: 370 Seiten,  
DM 28,80 / EUR 14,73

Kennziffer: 6710650, ISBN 3-8246-0554-6

#### **Band 7: Volkswirtschaftliche Gesamtrechnungen**

Utz-Peter Reich, Rudolf Janke u.a. (Verf.)

Erschienen 1998, Umfang: 251 Seiten,  
DM 22,80 / EUR 11,66

Kennziffer: 6710750, ISBN 3-8246-0574-0

#### **Band 8: Arbeitsmarktstatistik**

Utz-Peter Reich, Rudolf Janke u.a. (Verf.)

Erschienen 1999, Umfang: 241 Seiten,  
DM 23,80 / EUR 12,17

Kennziffer: 6710850, ISBN 3-8246-0583-X

#### **Band 9: Statistik des Geldwesens**

Helmut Steiger, Rudolf Janke u.a. (Verf.)

Erschienen 1999, Umfang: 133 Seiten,  
DM 21,80 / EUR 11,15

Kennziffer: 6710950, ISBN 3-8246-0598-8

Siehe auch Seite 100.

## **Veröffentlichungen zu Organisations- und Methodenfragen**

---

### **Das Arbeitsgebiet der Bundesstatistik Shop**

Erscheinungsweise: unregelmäßig, letzte Ausgabe 1997, Umfang: 417 Seiten, Format: 17 x 24 cm, DM 19,80 / EUR 10,12 Kennziffer: 1030100, ISBN 3-8246-0457-4

Das „Arbeitsgebiet der Bundesstatistik“ ist das wichtigste Kompendium über die Bundesstatistik. Bei dieser Ausgabe wurde insbesondere eine ausführliche Beschreibung der unterschiedlichen Methoden zur Datengewinnung neu aufgenommen. Entsprechend der wachsenden Bedeutung internationaler Zusammenarbeit in der Statistik wurde hier ein zusätzlicher Schwerpunkt gesetzt. Weitere Themen sind die Organisation der Bundesstatistik, ihre Institutionen, Rechtsgrundlagen, Aufgaben und Ziele, ihre Durchführung sowie die Veröffentlichung statistischer Ergebnisse.

Ein Verzeichnis der Statistiken, eine Übersicht über die einzelnen Klassifikationen, methodischen Grundzüge der Stichprobenstatistiken sowie der Berechnung von Indizes bzw. Meßzahlen und ein Veröffentlichungsnachweis runden den Inhalt ab.

Eine englische Kurzfassung von dieser Ausgabe liegt ebenfalls vor (siehe Seite 98).

### **Katalog der Statistiken zum Arbeitsgebiet der Bundesstatistik**

Loseblattsammlung, erschienen 1992, Umfang: 309 Seiten, Format: DIN A 4, DM 24,40 / EUR 12,48 Kennziffer: 1030110, ISBN 3-8246-0041-2

In diesem „Katalog“ sind alle Bundesstatistiken, die Statistiken der Europäischen Gemeinschaften und die vom Statistischen Bundesamt koordinierten Länderstatistiken nach einem einheitlichen Gliederungssystem zusammengestellt. Darüber hinaus enthält er ein ausführliches Sachregister, das auch eine schlagwortorientierte Suche ermöglicht.

### **Statistics in the Democratic Process at the End of the 20th Century**

Jubiläumsband zur 40. Plenarsitzung der Konferenz Europäischer Statistiker (CES)

Herausgegeben von Egon Hölder, Carlo Malaguerra und György Vukovich

Erschienen 1992, englischsprachig, Umfang: 119 Seiten, DM 24,80 / EUR 12,68 Kennziffer: 6110010, ISBN 3-8246-0336-5

Seit 40 Jahren arbeitet die CES, ein Organ der „Economic Commission of Europe“ der Vereinten Nationen, an der Koordinierung und Vereinheitlichung nationaler Statistiken. In dieser Zeit haben sich die Statistischen Ämter in Europa und Nordamerika strukturelle, ökonomische und umweltpolitische Fragen gestellt und Möglichkeiten entwickelt, über die Ländergrenzen hinaus einheitliche Standards, Konzepte und Klassifikationen zu realisieren.

In diesem Rahmen hat die CES grundlegende Prinzipien – die sogenannten „10 Gebote der amtlichen Statistik“ – erarbeitet. In dem Jubiläumsband wird auf diese Gebote ausführlich eingegangen und ein Abriss über die Geschichte der CES geboten.

### **Wie spricht der Staat mit seinen Bürgern?**

Erschienen 1990, Umfang: 254 Seiten, Format: 17 x 24 cm, DM 19,80 / EUR 10,12 Kennziffer: 1021110, ISBN 3-8246-0027-7

Rückblick, Analyse und Bewertung der Öffentlichkeitsarbeit zur Volkszählung 1987 waren Gegenstand eines Symposiums, das vom 11. bis 13. November 1987 in Boppard stattfand. Fachleute aus Wissenschaft, Werbung, Markt- und Meinungsforschung, Politik und Journalismus erörterten die bei der Aufklärungskampagne zur Volkszählung gesammelten Erfahrungen mit Blick auf den zukünftigen Dialog mit der Öffentlichkeit.

## **Veröffentlichungen zu Organisations- und Methodenfragen**

---

Die reich bebilderte Veröffentlichung enthält neben den Referaten, die auf dem Symposium gehalten wurden, eine ausführliche Dokumentation über die im Rahmen der Öffentlichkeitsarbeit zur Volkszählung durchgeführten Werbemaßnahmen, Informationsveranstaltungen und demoskopischen Untersuchungen (Texte, Umfrageergebnisse, grafische Darstellungen, Fotos u. ä.).

### **Vorbereitung, Durchführung und methodische Untersuchungen zur Volkszählung 1987**

Erschienen 1992, Umfang: 720 Seiten,  
Format: DIN A 4, DM 94,- / EUR 48,06  
Kennziffer: 2013112

Mit dieser Veröffentlichung wird eine Gesamtdarstellung der Volks- und Berufszählung sowie der Gebäude- und Wohnungszählung 1987 vorgelegt. Berichtet wird unter anderem über die gescheiterten Ansätze in den Jahren 1981 und 1983, die rechtlichen Grundlagen nach dem Urteil des Bundesverfassungsgerichts, über Umfang, Inhalt und Auswertungszwecke der Zählung, die organisatorischen Vorbereitungen, die außergewöhnlich breite und intensive Öffentlichkeitsarbeit, die praktische Durchführung der Zählung, die manuelle und maschinelle Aufbereitung und Tabellierung der Zählungsangaben sowie über die Veröffentlichung der Zählungsergebnisse.

Erörtert werden außerdem verschiedene Begleituntersuchungen, z. B. zur Ergebnisgenauigkeit der Volkszählung 1987, aber auch Alternativen zum herkömmlichen Zählungsverfahren mit denen methodische Perspektiven für eine künftige Zählung eröffnet werden.

Im Anhang des Bandes sind wichtige Informations- und Arbeitsunterlagen der Zählung abgedruckt. Der Band ist im Rahmen der Fachserie 1 als Heft 12 der Veröffentlichungen zur Volkszählung 1987 erschienen.

Informationsdienst

### **Methoden ... Verfahren ... Entwicklungen**


Erscheinungsweise: zweimal jährlich,  
Umfang: ca. 8 Seiten, Format: DIN A 4

Die Publikation informiert über gegenwärtige und geplante Anwendungen neuer Methoden und Verfahren in der amtlichen Bundesstatistik. Ferner wird über wichtige internationale Entwicklungen im Bereich der amtlichen Statistik – besonders in Europa –, die Arbeit statistischer Gremien und einschlägige Veranstaltungen sowie neuere statistisch-methodische Fachbücher berichtet.

## Projektberichte

---

### **Gesundheitsbericht für Deutschland**

 S. 108

Erschienen 1998, Umfang: 527 Seiten,  
Format: DIN A 4, DM 89,- / EUR 45,50  
Kennziffer: 1022100, ISBN 3-8246-0569-4

Das Gesundheitswesen, seine wichtigsten Zusammenhänge, Entwicklungen und aktuellen Problemlagen stehen im Mittelpunkt des ersten Gesundheitsberichtes für Deutschland. In 100 Themenfeldern bietet er der interessierten Öffentlichkeit eine Fülle von Informationen, die sonst nur unzusammenhängend vorliegen oder oft schwer zugänglich sind. Sie reichen von den Rahmenbedingungen des Gesundheitswesens, der gesundheitlichen Lage der Bevölkerung, dem Gesundheitsverhalten und den Gefährdungen über ausgewählte Krankheiten bis hin zu den Ressourcen der Gesundheitsversorgung, den Leistungen, ihrer Inanspruchnahme sowie den Ausgaben, den Kosten und der Finanzierung des Gesundheitswesens.

### **Ausgaben für die Gesundheitsforschung**

Erschienen 1992, Umfang: 162 Seiten,  
Format: 17 x 24 cm, DM 13,80 / EUR 7,06  
Kennziffer: 1021700, ISBN 3-8246-0341-1

Bei dieser Veröffentlichung handelt es sich um die Darstellung des Konzepts für die Ermittlung und Darstellung der Ausgaben für Gesundheitsforschung, welches vom Statistischen Bundesamt im Auftrag des Bundesministers für Forschung und Technologie im Rahmen eines Forschungsprojektes entwickelt wurde.

Die Publikation kann dem Nutzer die Interpretation der Ausgaben für Gesundheitsforschung erleichtern, da die Ermittlungsmethoden sowie die Grenzen der Aussagefähigkeit forschungsstatistischer Daten dargestellt werden. Da die Forschungsstatistiken aller Sektoren in die Analyse einbezogen wurden, enthält dieser Projektbericht aber auch wichtige Hinweise für die Interpretation von allgemeinen forschungsstatistischen Ergebnissen.

### **Ausgaben für biotechnologische Forschung**

Erschienen 1995, Umfang: 180 Seiten,  
Format: 17 x 24 cm, DM 22,80 / EUR 11,66  
Kennziffer: 1021900, ISBN 3-8246-0356-X

In dieser Veröffentlichung werden sowohl das Konzept für die Erfassung und Darstellung der Ausgaben für biotechnologische Forschung, als auch statistische Angaben zu den Ausgaben für biotechnologische Forschung, die für das Berichtsjahr 1992 ermittelt wurden, vorgestellt. Diese Publikation wurde im Rahmen eines Forschungsprojektes, das das Statistische Bundesamt im Auftrag des Bundesministeriums für Bildung, Wissenschaft, Forschung und Technologie durchführte, erarbeitet.

Diese Veröffentlichung soll die Interpretation der Daten über die Ausgaben für biotechnologische Forschung erleichtern, indem sie Definition und Struktur des Erhebungsgegenstandes, die Erhebungs- und Berechnungsmethoden und die Grenzen der Aussagefähigkeit dieser Ergebnisse darstellt. Da das Konzept auf der Grundlage der Forschungsstatistiken aller Sektoren entwickelt wurde, enthält dieser Projektbericht auch wichtige Hinweise für die Interpretation von allgemeinen forschungsstatistischen Ergebnissen.

### **Internationale bildungsstatistische Grundlagen**

Vergleich der Bildungssysteme ausgewählter europäischer Länder unter besonderer Berücksichtigung der beruflichen Bildung und der Hochschulbildung

Erschienen 1997, Umfang: 241 Seiten,  
Format: 17 x 24 cm, DM 25,80 / EUR 13,19  
Kennziffer: 1022000, ISBN 3-8246-0527-9

In diesem Projektbericht werden die Ergebnisse einer Untersuchung zu den Bildungssystemen ausgewählter Länder unter besonderer Berücksichtigung der beruflichen Ausbildungssysteme und des Hochschulbereichs dargestellt. Im einzelnen wurden die Länder

## Projektberichte

---

Österreich, Schweiz, Niederlande, Frankreich und Großbritannien in die Analyse einbezogen, da diese selbst über ein (hoch-)entwickeltes berufliches Ausbildungs- bzw. Hochschulsystem verfügen und deutliche Unterschiede zur deutschen zugleich große Ähnlichkeiten oder auch Situation aufweisen. Die Publikation wurde vom Statistischen Bundesamt im Rahmen eines Forschungsauftrages des Bundesministeriums für Bildung, Wissenschaft, Forschung und Technologie erarbeitet.

Diese Veröffentlichung soll die Nutzung von Bildungsdaten internationaler Organisationen auf nationaler Ebene erleichtern. Durch vertiefte Analysen der einzelnen nationalen Bildungssysteme können die Ergebnisse der internationalen Bildungsstatistik z. B. im Hinblick auf nationale Fragen und Anforderungen transparent gemacht oder begründete Vorschläge zur Weiterentwicklung der Bildungsstatistik für internationale Gremien entwickelt werden.

### **Justiz im Spiegel der Rechtspflegestatistik**

Schwerpunkt: Strafrechtspflege  
Umfang: 80 Seiten, Format: DIN A 4  
Schutzgebühr: DM 15,- / EUR 7,67

Die Veröffentlichung ist beim Statistischen Bundesamt, ZB / PVM, 65180 Wiesbaden, erhältlich.

### **Berichterstattung zu Erhebungen nach § 7 BStatG**

Erhebungen für besondere Zwecke nach § 7 BStatG können zur Erfüllung eines kurzfristig auftretenden Datenbedarfs oberster Bundesbehörden oder zur Klärung wissenschaftlich-methodischer Fragestellungen auf dem Gebiet der Statistik ohne Auskunftspflicht bei höchstens 10 000 Befragten durchgeführt werden. Mit Hilfe dieser Rechtsgrundlage können einerseits aktuelle Daten bereitgestellt werden, die über das laufende Pro-

gramm der amtlichen Statistik hinausgehen, und andererseits werden methodische Untersuchungen ermöglicht, die vor allem zur Weiterentwicklung der amtlichen Statistik erforderlich sind.

Die Ergebnisse dieser Erhebungen werden in der Regel als Projektberichte publiziert.

Erscheinungsweise: unregelmäßig,  
Format: DIN A 4

### **Immobilienvermögen privater Haushalte in Deutschland**

Umfang: 240 Seiten,  
Schutzgebühr: DM 20,- / EUR 10,23

### **Machbarkeitsstudie zur statistischen Erfassung von Wohnungslosigkeit**

Umfang: 243 Seiten,  
Schutzgebühr: DM 20,- / EUR 10,23

### **Erhebung über die geleisteten Produktionstage im Verarbeitenden Gewerbe**

Umfang: 104 Seiten,  
Schutzgebühr: DM 15,- / EUR 7,67


### **Berufliche Bildung in Unternehmen**

Umfang: 221 Seiten,  
Schutzgebühr: DM 15,- / EUR 7,67

### **Tourismusstichprobe 1992**


Umfang: 140 Seiten,  
Schutzgebühr: DM 15,- / EUR 7,67

Die Veröffentlichungen sind beim Statistischen Bundesamt, ZB / PVM, 65180 Wiesbaden, erhältlich.




## Fachserie 1: Bevölkerung und Erwerbstätigkeit

Reihe 1	<b>Gebiet und Bevölkerung</b> Bundes- und Länderergebnisse Kennziffer: 2010100 Erscheinungsweise: jährlich (letztes Berichtsjahr 1997), 308 Seiten	DM / EUR    33,90 / 17,33
Reihe 1.S	<b>Sonderbeiträge</b>	
S. 2	<b>Allgemeine Sterbetafel für die Bundesrepublik Deutschland 1986/88</b> Bundes- und Länderergebnisse (früheres Bundesgebiet) Kennziffer: 2010192 Erscheinungsweise: unregelmäßig (Ausgabe 1988), 90 Seiten	13,- / 6,65
S. 3	<b>Gestorbene nach Alters- und Geburtsjahren sowie Familienstand</b> Bundesergebnisse Kennziffer: 2010193 Erscheinungsweise: einmalig, 571 Seiten	35,40 / 18,10
Reihe 2	<b>Ausländische Bevölkerung</b> Ergebnisse nach ausgewählten Gemeinden Kennziffer: 2010200 Erscheinungsweise: jährlich (letztes Berichtsjahr 1997), 103 Seiten (vergriffen)	19,- / 9,71
Reihe 3	<b>Haushalte und Familien (Ergebnisse des Mikrozensus)</b> Bundes- und Länderergebnisse Kennziffer: 2010300 Erscheinungsweise: – jährlicher Vorbericht (letztes Berichtsjahr 1999), 28 Seiten – jährlich (letztes Berichtsjahr 1998), 317 Seiten	8,50 / 4,35 33,90 / 17,33
Reihe 4	<b>Erwerbstätigkeit</b>	
Reihe 4.1	<b>Struktur der Erwerbsbevölkerung</b>	
Reihe 4.1.1	<b>Stand und Entwicklung der Erwerbstätigkeit (Ergebnisse des Mikrozensus)</b> Ergebnisse nach Regierungsbezirken Kennziffer: 2010411 Erscheinungsweise: jährlich (letztes Berichtsjahr 1999), 382 Seiten	35,30 / 18,05
Reihe 4.1.2	<b>Beruf, Ausbildung und Arbeitsbedingungen der Erwerbstätigen (Ergebnisse des Mikrozensus)</b> Bundesergebnisse Kennziffer: 2010412 Erscheinungsweise: jährlich (letztes Berichtsjahr 1998), 322 Seiten (vergriffen)	33,90 / 17,33



## Fachserie 1: Bevölkerung und Erwerbstätigkeit

Reihe 4.2.1	<b>Struktur der sozialversicherungspflichtig Beschäftigten</b> Ergebnisse nach Regierungsbezirken Kennziffer: 2010421 Erscheinungsweise: – vierteljährlich, ca. 48 Seiten – jährlich (Stand: 30.6.1998), 68 Seiten	DM / EUR   13,10 / 6,70 14,40 / 7,36
Reihe 4.2.2	<b>Entgelte und Beschäftigungsdauer der sozialversicherungspflichtig Beschäftigten</b> Bundesergebnisse Kennziffer: 2010422 Erscheinungsweise: jährlich (letztes Berichtsjahr 1996), 77 Seiten	    17,70 / 9,05
Reihe 4.3	<b>Erwerbstätigkeit und Arbeitsmarkt</b> Bundesergebnisse Kennziffer: 2010430 Erscheinungsweise: monatlich, ca. 10 Seiten	   5,20 / 2,66
Reihe 4.S	<b>Sonderbeiträge</b>	
S.1	<b>Berufstätigenerhebung vom 30. November 1990 in den neuen Ländern und Berlin-Ost – Methodik und Ergebnisse –</b> Kennziffer: 2010491 Erscheinungsweise: einmalig, 245 Seiten	  24,60 / 12,58
S.2	<b>Erwerbstätigkeit in den neuen Ländern und Berlin-Ost (Ergebnisse der Mikrozensus-Zusatzerhebung Oktober 1991/Januar 1992)</b> Kennziffer: 2010492 Erscheinungsweise: einmalig, 152 Seiten	  21,30 / 10,89
<b>Wahlen</b>		
<b>Wahl zum 14. Deutschen Bundestag am 27. September 1998</b>		
Heft 1	<b>Ergebnisse und Vergleichszahlen früherer Bundestags-, Europa- und Landtagswahlen sowie Strukturdaten für die Bundestagswahlkreise</b> Kennziffer: 2012601 Erscheinungsweise: vierjährlich, 171 Seiten	  24,80 / 12,68
Heft 2	<b>Vorläufige Ergebnisse nach Wahlkreisen</b> Kennziffer: 2012602 Erscheinungsweise: vierjährlich, 276 Seiten	  28,50 / 14,57




## Fachserie 1: Bevölkerung und Erwerbstätigkeit

---

Heft 3	<b>Endgültige Ergebnisse nach Wahlkreisen</b> Kennziffer: 2012603 Erscheinungsweise: vierjährlich, 303 Seiten	DM / EUR 32,90 / 16,82
Heft 4	<b>Wahlbeteiligung und Stimmabgabe der Männer und Frauen nach dem Alter</b> Die Herausgabe dieses Heftes wurde ausgesetzt.	
Heft 5	<b>Textliche Auswertung der Wahlergebnisse</b> Ergebnisse nach Bundestagswahlkreisen Kennziffer: 2012605 Erscheinungsweise: vierjährlich, 208 Seiten	30,60 / 15,65
Sonderheft	<b>Die Wahlbewerber für die Wahl zum 14. Deutschen Bundestag 1998</b> Ergebnisse nach Bundestagswahlkreisen Kennziffer: 2012690 Erscheinungsweise: vierjährlich, 446 Seiten  Entsprechende Hefte zur 13. Deutschen Bundestagswahl 1994 sind ebenfalls erhältlich.	36,70 / 18,76
<b>Wahl der Abgeordneten des Europäischen Parlaments aus der Bundesrepublik Deutschland am 13. Juni 1999</b>		
Heft 1	<b>Ergebnisse und Vergleichszahlen früherer Europa-, Bundestags- und Landtagswahlen sowie Strukturdaten für die kreisfreien Städte und Landkreise</b> Kennziffer: 2014401 Erscheinungsweise: fünfjährlich, 221 Seiten	29,40 / 15,03
Heft 2	<b>Vorläufige Ergebnisse nach kreisfreien Städten und Landkreisen</b> Kennziffer: 2014402 Erscheinungsweise: fünfjährlich, 108 Seiten	19,60 / 10,02
Heft 3	<b>Endgültige Ergebnisse nach kreisfreien Städten und Landkreisen</b> Kennziffer: 2014403 Erscheinungsweise: fünfjährlich, 146 Seiten	25,60 / 13,09
Heft 4	<b>Wahlbeteiligung und Stimmabgabe der Männer und Frauen nach dem Alter</b> Bundes- und Länderergebnisse Kennziffer: 2014404 Erscheinungsweise: fünfjährlich, 59 Seiten	14,40 / 7,36

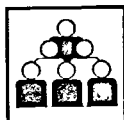




## Fachserie 1: Bevölkerung und Erwerbstätigkeit

---


Heft 5	<b>Textliche Auswertung der Wahlergebnisse</b> Ergebnisse nach Kreisen Kennziffer: 2014405 Erscheinungsweise: fünfjährlich, 173 Seiten	DM / EUR  26,60 / 13,60
Sonderheft	<b>Die Wahlbewerber für die Wahl zum Europäischen Parlament aus der Bundesrepublik Deutschland 1999</b> Bundes- und Länderergebnisse Kennziffer: 2014490 Erscheinungsweise: fünfjährlich, 135 Seiten	22,70 / 11,61
Entsprechende Hefte zur Europawahl 1994 sind ebenfalls erhältlich.		
<b>Volkszählung vom 25. Mai 1987</b> ☞ S. 111		
Heft 1	<b>Ausgewählte Strukturdaten für Bund und Länder</b> (früheres Bundesgebiet) Kennziffer: 2013101 Erscheinungsweise: einmalig, 51 Seiten	9,70 / 4,96
Heft 2	<b>Ausgewählte Eckzahlen für kreisfreie Städte und Landkreise</b> (früheres Bundesgebiet) Kennziffer: 2013102 Erscheinungsweise: einmalig, 48 Seiten	9,70 / 4,96
Heft 3 Teil 1	<b>Demographische Struktur der Bevölkerung</b> – Altersaufbau nach ausgewählten Merkmalen – Bundes- und Länderergebnisse (früheres Bundesgebiet) Kennziffer: 2013103 Erscheinungsweise: einmalig, 63 Seiten	11,30 / 5,78
Heft 3 Teil 2	<b>Demographische Struktur der Bevölkerung</b> – Bevölkerungsentwicklung, Geburtsjahre, Familienstand und Staatsangehörigkeit – Bundes- und Länderergebnisse (früheres Bundesgebiet) Kennziffer: 2013153 Erscheinungsweise: einmalig, 177 Seiten	18,70 / 9,56
Heft 4	<b>Sozio-ökonomische Struktur und Unterhaltsquellen der Bevölkerung, Struktur der Erwerbstätigkeit</b> Bundes- und Länderergebnisse (früheres Bundesgebiet) Kennziffer: 2013104 Erscheinungsweise: einmalig, 87 Seiten	13,- / 6,65



## Fachserie 1: Bevölkerung und Erwerbstätigkeit

---

Heft 5	<b>Struktur der ausländischen Bevölkerung</b> Bundes- und Länderergebnisse (früheres Bundesgebiet) Kennziffer: 2013105 Erscheinungsweise: einmalig, 94 Seiten	DM / EUR  15,20 / 7,77
Heft 6	<b>Religionszugehörigkeit der Bevölkerung</b> Bundes- und Länderergebnisse (früheres Bundesgebiet) Kennziffer: 2013106 Erscheinungsweise: einmalig, 108 Seiten	  15,20 / 7,77
Heft 7 Teil 1	<b>Haushalte</b> <b>– Bevölkerung in Privathaushalten –</b> Bundes- und Länderergebnisse (früheres Bundesgebiet) Kennziffer: 2013107 Erscheinungsweise: einmalig, 92 Seiten	  13,- / 6,65
Heft 7 Teil 2	<b>Haushalte</b> <b>– Zusammensetzung der Haushalte –</b> Bundes- und Länderergebnisse (früheres Bundesgebiet) Kennziffer: 2013157 Erscheinungsweise: einmalig, 118 Seiten	  17,60 / 9,-
Heft 7 Teil 3	<b>Haushalte</b> <b>– Ausgewählte Haushaltstypen –</b> Bundes- und Länderergebnisse (früheres Bundesgebiet) Kennziffer: 2013167 Erscheinungsweise: einmalig, 163 Seiten	  19,80 / 10,12
Heft 8 Teil 1	<b>Ergebnisse für nichtadministrative Gebietsgliederungen</b> <b>– Ausgewählte Strukturdaten –</b> Bundes- und Länderergebnisse (früheres Bundesgebiet) Kennziffer: 2013108 Erscheinungsweise: einmalig, 88 Seiten	  13,- / 6,65
Heft 8 Teil 2	<b>Ergebnisse für nichtadministrative Gebietsgliederungen</b> <b>– Zusammengefaßte Daten über Bevölkerung und Erwerbstätigkeit –</b> Bundes- und Länderergebnisse (früheres Bundesgebiet) Kennziffer: 2013158 Erscheinungsweise: einmalig, 179 Seiten	  19,80 / 10,12
Heft 9 Teil 1	<b>Pendler</b> <b>– Ausgewählte Strukturdaten –</b> Bundes- und Länderergebnisse (früheres Bundesgebiet) Kennziffer: 2013109 Erscheinungsweise: einmalig, 131 Seiten	  17,60 / 9,-



## Fachserie 1: Bevölkerung und Erwerbstätigkeit

---

Heft 9 Teil 2	<b>Pendler</b> – <b>Berufs- und Ausbildungspendler</b> – Bundes- und Länderergebnisse (früheres Bundesgebiet) Kennziffer: 2013159 Erscheinungsweise: einmalig, 156 Seiten	DM / EUR  19,80 / 10,12
Heft 10 Teil 1	<b>Erwerbstätige</b> – <b>Sozio-ökonomische und berufliche Gliederung, Schul- ausbildung</b> – Bundes- und Länderergebnisse (früheres Bundesgebiet) Kennziffer: 2013110 Erscheinungsweise: einmalig, 96 Seiten	15,20 / 7,77
Heft 10 Teil 2	<b>Erwerbstätige</b> – <b>Wirtschaftliche und berufliche Gliederung, Berufsausbildung</b> – Bundes- und Länderergebnisse (früheres Bundesgebiet) Kennziffer: 2013170 Erscheinungsweise: einmalig, 195 Seiten	22,80 / 11,66
Heft 11	<b>Schulabschlüsse und Ausbildungsfachrichtungen der Bevölkerung</b> Bundes- und Länderergebnisse (früheres Bundesgebiet) Kennziffer: 2013111 Erscheinungsweise: einmalig, 126 Seiten	17,60 / 9,-
Heft 12	<b>Vorbereitung, Durchführung und methodische Untersuchungen zur Volkszählung 1987</b> Kennziffer: 2013112 Erscheinungsweise: einmalig, 720 Seiten Näheres Seite 34.	94,- / 48,06
Karten	<b>Kartographische Darstellung ausgewählter Eckzahlen für kreisfreie Städte und Landkreise</b> (früheres Bundesgebiet) Kennziffer: 2013190 Erscheinungsweise: einmalig, Mappe mit 15 Karten (DIN A 3) und Tabellenanhang mit 22 Seiten	11,70 / 5,98



## Fachserie 2: Unternehmen und Arbeitsstätten

---

Reihe 1	<b>Kostenstruktur in ausgewählten Wirtschaftszweigen</b>	DM / EUR
Reihe 1.1	<b>Kostenstruktur im Handwerk</b> Bundesergebnisse Kennziffer: 2020110 Erscheinungsweise: vierjährlich (letztes Berichtsjahr 1994), 455 Seiten	36,70 / 18,76
Reihe 1.2	<b>Großhandel, Handelsvertreter und Handelsmakler</b>	
Reihe 1.2.1	<b>Kostenstruktur im Großhandel</b> Bundesergebnisse Kennziffer: 2020121 Erscheinungsweise: vierjährlich (letztes Berichtsjahr 1996), 298 Seiten	33,90 / 17,33
Reihe 1.2.2	<b>Kostenstruktur bei Handelsvertretern und Handelsmaklern</b> Bundesergebnisse Kennziffer: 2020122 Erscheinungsweise: vierjährlich (letztes Berichtsjahr 1996), 187 Seiten	29,40 / 15,03
Reihe 1.3	<b>Kostenstruktur im Einzelhandel</b> Bundesergebnisse Kennziffer: 2020130 Erscheinungsweise: vierjährlich (letztes Berichtsjahr 1993), 249 Seiten	26,50 / 13,55
Reihe 1.4	<b>Kostenstruktur im Gastgewerbe</b> Bundesergebnisse Kennziffer: 2020140 Erscheinungsweise: vierjährlich (letztes Berichtsjahr 1993), 107 Seiten	17,70 / 9,05
Reihe 1.5	<b>Verkehrsgewerbe</b>	
Reihe 1.5.1	<b>Kostenstruktur der Eisenbahnen (ohne Deutsche Bahn AG), des Stadtschnellbahn-, Straßenbahn- und Omnibusverkehrs, der Reisebüros und Reiseveranstalter</b> Bundesergebnisse Kennziffer: 2020151 Erscheinungsweise: vierjährlich (letztes Berichtsjahr 1995), 87 Seiten	16,50 / 8,44
Reihe 1.5.2	<b>Kostenstruktur des gewerblichen Güterkraftverkehrs, der Speditionen und Lagereien, der Binnenschifffahrt (Güterbeförderung) und der See- und Küstenschifffahrt</b> Bundesergebnisse Kennziffer: 2020152 Erscheinungsweise: vierjährlich (letztes Berichtsjahr 1995), 89 Seiten	16,50 / 8,44



## Fachserie 2: Unternehmen und Arbeitsstätten

Reihe 1.6	<b>Freie Berufe und weitere Dienstleistungsunternehmen</b>	DM / EUR
Reihe 1.6.1	<b>Kostenstruktur bei Arzt-, Zahnarzt- und Tierarztpraxen</b> Bundesergebnisse Kennziffer: 2020161 Erscheinungsweise: vierjährlich (letztes Berichtsjahr 1995), 125 Seiten	22,- / 11,25
Reihe 1.6.2	<b>Kostenstruktur bei Rechtsanwälten und Anwaltsnotaren, bei Wirtschaftsprüfern, vereidigten Buchprüfern, Steuerberatern und Steuerbevollmächtigten, bei Architekten und Beratenden Ingenieuren</b> Bundesergebnisse Kennziffer: 2020162 Erscheinungsweise: vierjährlich (letztes Berichtsjahr 1995), 290 Seiten	32,90 / 16,82
Reihe 1.6.3	<b>Kostenstruktur der Unternehmen der Wirtschafts- und Unternehmensberatung sowie der Heilpraktikerpraxen</b> Bundesergebnisse Kennziffer: 2020163 Erscheinungsweise: vierjährlich (letztes Berichtsjahr 1994), 66 Seiten	13,60 / 6,95
Reihe 1.6.4	<b>Kostenstruktur der Design-Unternehmen und der Praxen von Psychotherapeuten</b> Bundesergebnisse Kennziffer: 2020164 Erscheinungsweise: vierjährlich (letztes Berichtsjahr 1994), 50 Seiten	11,40 / 5,83
Reihe 1.S	<b>Sonderbeiträge</b>	
S.1	<b>Kostenstruktur der Dienstleistungsunternehmen einschließlich Verkehrsunternehmen in den neuen Ländern und Berlin-Ost</b> Kennziffer: 2020191 Erscheinungsweise: einmalig (Berichtsjahr 1992), 94 Seiten	17,10 / 8,74
S.2	<b>Kostenstruktur im Groß- und Einzelhandel sowie im Gastgewerbe in den neuen Ländern und Berlin-Ost</b> Kennziffer: 2020192 Erscheinungsweise: einmalig (Berichtsjahr 1992), 166 Seiten	22,30 / 11,40
S.3	<b>Kostenstruktur im Handwerk in den neuen Ländern und Berlin-Ost</b> Kennziffer: 2020193 Erscheinungsweise: einmalig (Berichtsjahr 1992), 125 Seiten	19,80 / 10,12



## Fachserie 2: Unternehmen und Arbeitsstätten

---

S.4	<b>Kostenstruktur bei Ärzten, Zahnärzten, Tierärzten in den neuen Ländern und Berlin-Ost</b> Kennziffer: 2020194 Erscheinungsweise: einmalig (Berichtsjahr 1992), 57 Seiten	DM / EUR 12,70 / 6,49
Reihe 4	<b>Zahlungsschwierigkeiten</b>	
Reihe 4.1	<b>Insolvenzverfahren</b> Bundes- und Länderergebnisse Kennziffer: 2020410 Erscheinungsweise: monatlich, Berichtsmonat Dezember mit Jahresergebnis (1998), ca. 17 Seiten	8,50 / 4,35
Reihe 4.2	<b>Finanzielle Abwicklung der Insolvenzverfahren</b> Bundes- und Länderergebnisse Kennziffer: 2020420 Erscheinungsweise: jährlich (letztes Berichtsjahr 1994/95), 33 Seiten	9,70 / 4,96
Reihe 5	<b>Gewerbeanzeigen</b> Bundes- und Länderergebnisse Kennziffer: 2020500 Erscheinungsweise: monatlich, Berichtsmonat Dezember mit Jahresergebnis (1999), ca. 18 Seiten	8,50 / 4,35
<b>Arbeitsstättenzählung vom 25. Mai 1987 ☐ ⇒ S.111</b>		
Heft 1	<b>Einführung in die methodischen und systematischen Grundlagen der nichtlandwirtschaftlichen Arbeitsstättenzählung</b> Kennziffer: 2022101 Erscheinungsweise: einmalig, 119 Seiten	16,80 / 8,59
Heft 2	<b>Arbeitsstätten und Beschäftigte</b> Bundes- und Länderergebnisse (früheres Bundesgebiet) Kennziffer: 2022102 Erscheinungsfolge: einmalig, 324 Seiten (vergriffen)	25,50 / 13,04
Heft 3	<b>Arbeitsstätten und Beschäftigte nach Beschäftigtengrößenklassen</b> Bundes- und Länderergebnisse (früheres Bundesgebiet) Kennziffer: 2022103 Erscheinungsweise: einmalig, 246 Seiten, 2. überarb. Auflage	21,90 / 11,20
Heft 4	<b>Beschäftigte in Arbeitsstätten nach Stellung im Betrieb</b> Bundes- und Länderergebnisse (früheres Bundesgebiet) Kennziffer: 2022104 Erscheinungsweise: einmalig, 240 Seiten	21,90 / 11,20



## Fachserie 2: Unternehmen und Arbeitsstätten

---

Heft 5	<b>Arbeitsstätten und Beschäftigung</b> Bundes- und Länderergebnisse (früheres Bundesgebiet) Kennziffer: 2022105 Erscheinungsweise: einmalig, 231 Seiten	DM / EUR  22,10 / 11,30
Heft 6	<b>Arbeitsstätten und Beschäftigung nach Kreisen</b> (früheres Bundesgebiet) Kennziffer: 2022106 Erscheinungsweise: einmalig, 507 Seiten	  28,90 / 14,78
Heft 7	<b>Arbeitsstätten nach Eröffnungsjahren</b> Bundes- und Länderergebnisse (früheres Bundesgebiet) Kennziffer: 2022107 Erscheinungsweise: einmalig, 204 Seiten	  22,10 / 11,30
Heft 8	<b>Unternehmen und Beschäftigte nach Rechtsformen</b> Bundes- und Länderergebnisse (früheres Bundesgebiet) Kennziffer: 2022108 Erscheinungsweise: einmalig, 240 Seiten	  22,10 / 11,30
Heft 9	<b>Beschäftigte in Unternehmen nach Stellung im Betrieb</b> Bundes- und Länderergebnisse (früheres Bundesgebiet) Kennziffer: 2022109 Erscheinungsweise: einmalig, 274 Seiten	  21,90 / 11,20
Heft 10	<b>Unternehmen und Beschäftigung</b> Bundes- und Länderergebnisse (früheres Bundesgebiet) Kennziffer: 2022110 Erscheinungsweise: einmalig, 287 Seiten	  26,10 / 13,34
Heft 11	<b>Arbeitsstätten, Unternehmen und Beschäftigte 1987, 1970, 1961, 1950</b> Bundesergebnisse (früheres Bundesgebiet) Kennziffer: 2022111 Erscheinungsweise: einmalig, 136 Seiten, 2. überarb. Auflage	  16,90 / 8,64
Heft 12	<b>Konzentration und Beschäftigte der Unternehmen</b> Bundesergebnisse (früheres Bundesgebiet) Kennziffer: 2022112 Erscheinungsweise: einmalig, 129 Seiten	  17,60 / 8,90
Heft 13	<b>Unternehmen, ihre Niederlassungen und deren Beschäftigung nach den Wirtschaftszweigen der Unternehmen und Niederlassungen</b> Bundesergebnisse (früheres Bundesgebiet) Kennziffer: 2022113 Erscheinungsweise: einmalig, 154 Seiten	  19,80 / 10,12



## Fachserie 3: Land- und Forstwirtschaft, Fischerei

Reihe 1	<b>Ausgewählte Zahlen für die Agrarwirtschaft</b> Bundes- und Länderergebnisse Kennziffer: 2030100 Erscheinungsweise: jährlich (letztes Berichtsjahr 1999), 194 Seiten	DM / EUR   29,40 / 15,03
Reihe 2	<b>Betriebs-, Arbeits- und Einkommensverhältnisse</b>	
Reihe 2.1	<b>Betriebe</b>	
Reihe 2.1.1	<b>Betriebsgrößenstruktur</b> Ergebnisse nach Regierungsbezirken Kennziffer: 2030211 Erscheinungsweise: jährlich (letztes Berichtsjahr 1999), 66 Seiten	   15,- / 7,67
Reihe 2.1.2	<b>Bodennutzung der Betriebe (Struktur der Bodennutzung)</b> Bundes- und Länderergebnisse Kennziffer: 2030212 Erscheinungsweise: zweijährlich (letztes Berichtsjahr 1997), 86 Seiten	   16,50 / 8,44
Reihe 2.1.3	<b>Viehhaltung der Betriebe</b> Bundes- und Länderergebnisse Kennziffer: 2030213 Erscheinungsweise: zweijährlich (letztes Berichtsjahr 1997), 113 Seiten	   22,70 / 11,61
Reihe 2.1.4	<b>Betriebssysteme und Standardbetriebseinkommen</b> Bundes- und Länderergebnisse Kennziffer: 2030214 Erscheinungsweise: zweijährlich (letztes Berichtsjahr 1997), 138 Seiten	   23,60 / 12,07
Reihe 2.1.5	<b>Sozialökonomische Verhältnisse</b> Bundes- und Länderergebnisse Kennziffer: 2030215 Erscheinungsweise: zweijährlich (letztes Berichtsjahr 1997), 230 Seiten	   29,40 / 15,03
Reihe 2.1.6	<b>Eigentums- und Pachtverhältnisse</b> Bundes- und Länderergebnisse Kennziffer: 2030216 Erscheinungsweise: zweijährlich (letztes Berichtsjahr 1997), 148 Seiten	   25,60 / 13,09
Reihe 2.1.7	<b>Außerbetriebliche Einkommen und Arbeitsverhältnisse für ausgewählte Betriebsgruppen</b> Bundes- und Länderergebnisse Kennziffer: 2030217 Erscheinungsweise: zweijährlich (letztes Berichtsjahr 1997), 273 Seiten	   29,40 / 15,03





## Fachserie 2: Unternehmen und Arbeitsstätten

---

Heft 14	<b>Unternehmen, ihre Niederlassungen und deren Beschäftigung nach Unternehmens- und Niederlassungssitz</b> Ergebnisse nach Kreisen (früheres Bundesgebiet) Kennziffer: 2022114 Erscheinungsweise: einmalig, 364 Seiten	DM / EUR   26,10 / 13,34
Heft 15	<b>Arbeitsstätten sowie deren Beschäftigung nach dem Sitz der Arbeitsstätten und den Wirtschaftszweigen ihrer zugehörigen Unternehmen</b> Ergebnisse nach Kreisen (früheres Bundesgebiet) Kennziffer: 2022115 Erscheinungsweise: einmalig, 393 Seiten	   26,10 / 13,34
Heft 16	<b>Niederlassungen der Unternehmen und deren Beschäftigung nach den Wirtschaftszweigen der Niederlassungen und Unternehmen</b> Bundesergebnisse (früheres Bundesgebiet) Kennziffer: 2022116 Erscheinungsweise: einmalig, 155 Seiten	   19,80 / 10,12
Sonderheft 1	<b>Handwerksunternehmen, Beschäftigte, Löhne und Gehälter sowie Rechtsformen</b> Bundesergebnisse (früheres Bundesgebiet) Kennziffer: 2022191 Erscheinungsweise: einmalig, 531 Seiten	   29,30 / 14,98
Sonderheft 2	<b>Arbeitsstätten nach Eröffnungsjahren, Neueröffnung und Standortverlagerung</b> Bundesergebnisse (früheres Bundesgebiet) Kennziffer: 2022192 Erscheinungsweise: einmalig, 180 Seiten	   19,80 / 10,12
Karten	<b>Kartographische Darstellung ausgewählter Eckzahlen für kreisfreie Städte und Landkreise</b> (früheres Bundesgebiet) Kennziffer: 2022190 Erscheinungsweise: einmalig, Mappe mit 14 Karten (DIN A 3) und Tabellenanhang mit 20 Seiten	   11,70 / 5,98



## Fachserie 3: Land- und Forstwirtschaft, Fischerei

Reihe 2.1.8	<b>Arbeitskräfte</b> (Ergebnisse der Repräsentativerhebung für den Berichtsmonat April 1997) Bundes- und Länderergebnisse Kennziffer: 2030218 Erscheinungsweise: zweijährlich (letztes Berichtsjahr 1997), 106 Seiten	DM / EUR      19,60 / 10,02
Reihe 2.1.9	<b>Ausstattung mit und Einsatz von landwirtschaftlichen Maschinen</b> Bundes- und Länderergebnisse Kennziffer: 2030219 Erscheinungsweise: vierjährlich (letztes Berichtsjahr 1995), 55 Seiten	      12,60 / 6,44
Reihe 2.4	<b>Kaufwerte für landwirtschaftliche Grundstücke</b> Bundes- und Länderergebnisse Kennziffer: 2030240 Erscheinungsweise: jährlich (letztes Berichtsjahr 1998), 35 Seiten	      10,30 / 5,27
Reihe 2.S	<b>Sonderbeiträge</b>  <b>Methodische Grundlagen der Agrarberichterstattungen/ Landwirtschaftszählung (Haupterhebung) 1991 bis 1997</b> Kennziffer: 2032601 Erscheinungsweise: einmalig, 225 Seiten	      28,50 / 14,57
Reihe 3	<b>Landwirtschaftliche Bodennutzung und pflanzliche Erzeugung</b> Ergebnisse nach Kreisen Kennziffer: 2030300 Erscheinungsweise: jährlich (letztes Berichtsjahr 1998), 141 Seiten	      25,60 / 13,09
Reihe 3.1	<b>Landwirtschaftliche Bodennutzung</b>	
Reihe 3.1.2	<b>Bodennutzung der Betriebe (Landwirtschaftlich genutzte Flächen)</b> Bundes- und Länderergebnisse Kennziffer: 2030312 Erscheinungsweise: – jährlicher Vorbericht (letztes Berichtsjahr 1999), 17 Seiten – jährlicher Hauptbericht (letztes Berichtsjahr 1998), 19 Seiten	      8,20 / 4,19  8,20 / 4,19
Reihe 3.1.3	<b>Gemüseanbauflächen</b> Bundes- und Länderergebnisse Kennziffer: 2030313 Erscheinungsweise: jährlich (letztes Berichtsjahr 1999), 20 Seiten	      8,20 / 4,19



## Fachserie 3: Land- und Forstwirtschaft, Fischerei

Reihe 3.1.4	<b>Baumobstflächen</b> Bundes- und Länderergebnisse Kennziffer: 2030314 Erscheinungsweise: fünfjährlich (letztes Berichtsjahr 1997), 80 Seiten	DM / EUR    15,90 / 8,13
Reihe 3.1.5	<b>Rebflächen</b> Ergebnisse nach ausgewählten Regierungsbezirken (früheres Bundesgebiet) Kennziffer: 2030315 Erscheinungsweise: jährlich (letztes Berichtsjahr 1997), 24 Seiten	8,20 / 4,19
Reihe 3.1.6	<b>Anbau von Zierpflanzen</b> Bundes- und Länderergebnisse Kennziffer: 2030316 Erscheinungsweise: vierjährlich (letztes Berichtsjahr 1996), 31 Seiten	9,70 / 4,96
Reihe 3.1.7	<b>Baumschulen, Baumschulflächen und Pflanzenbestände</b> Bundes- und Länderergebnisse Kennziffer: 2030317 Erscheinungsweise: jährlich (letztes Berichtsjahr 1996), 23 Seiten	7,70 / 3,94
Reihe 3.1.8	<b>Bodennutzung der Betriebe (Anbau von landwirtschaftlichen Zwischenfrüchten)</b> Bundes- und Länderergebnisse Kennziffer: 2030318 Erscheinungsweise: zweijährlich (letztes Berichtsjahr 1995), 9 Seiten	4,40 / 2,25
Reihe 3.2	<b>Pflanzliche Erzeugung</b>	
Reihe 3.2.1	<b>Wachstum und Ernte – Feldfrüchte, Gemüse, Obst, Trauben</b> Bundes- und Länderergebnisse Kennziffer: 2030321 Erscheinungsweise: jährlich in unregelmäßigen Abständen mit ca. 13 Berichten, ca. 12 Seiten	5,20 / 2,66
Reihe 3.2.2	<b>Weinerzeugung</b> Ergebnisse nach ausgewählten Regierungsbezirken Kennziffer: 2030322 Erscheinungsweise: jährlich (letztes Berichtsjahr 1998), 9 Seiten	5,- / 2,56
Reihe 3.2.3	<b>Weinbestände</b> Ergebnisse nach ausgewählten Regierungsbezirken Kennziffer: 2030323 Erscheinungsweise: jährlich (letztes Berichtsjahr 1998), 33 Seiten	10,30 / 5,27
Reihe 4	<b>Viehbestand und tierische Erzeugung</b> Ergebnisse nach Kreisen Kennziffer: 2030400 Erscheinungsweise: jährlich (letztes Berichtsjahr 1997), 67 Seiten	14,- / 7,16



## Fachserie 3: Land- und Forstwirtschaft, Fischerei

---

Reihe 4.1	<b>Viehbestand</b> Ergebnisse nach Regierungsbezirken Kennziffer: 2030410 Erscheinungsweise: jährlich in unregelmäßigen Abständen mit 2 Berichten, ca. 8 Seiten	DM / EUR    3,30 / 1,69
Reihe 4.2	<b>Tierische Erzeugung</b>	
Reihe 4.2.1	<b>Schlachtungen und Fleischerzeugung</b> Bundes- und Länderergebnisse Kennziffer: 2030421 Erscheinungsweise: vierteljährlich, 4. Vierteljahr mit Jahresergebnis (1998), ca. 36 Seiten	    10,70 / 5,47
Reihe 4.2.2	<b>Milcherzeugung und -verwendung</b> Ergebnisse nach Regierungsbezirken Kennziffer: 2030422 jährlich (letztes Berichtsjahr 1997), 13 Seiten	   4,80 / 2,45
Reihe 4.2.3	<b>Erzeugung von Geflügel</b> Bundes- und Länderergebnisse Kennziffer: 2030423 Erscheinungsweise: halbjährlich, 2. Halbjahr mit Jahresergebnis (1997), ca. 33 Seiten	    10,70 / 5,47
Reihe 4.3	<b>Fleischuntersuchung</b> Bundes- und Länderergebnisse Kennziffer: 2030430 Erscheinungsweise: jährlich (letztes Berichtsjahr 1998), 98 Seiten	    20,40 / 8,44
Reihe 4.5	<b>Hochsee- und Küstenfischerei</b> Bundes- und Länderergebnisse Kennziffer: 2030450 Erscheinungsweise: – vierteljährlich, ca. 20 Seiten – jährlich (letztes Berichtsjahr 1997), 26 Seiten	   8,50 / 4,35 8,– / 4,09
Reihe 5	<b>Allgemeine Flächennutzung</b>	
Reihe 5.1	<b>Bodenfläche nach Art der tatsächlichen Nutzung</b> Ergebnisse nach Kreisen Kennziffer: 2030510 Erscheinungsweise: vierjährlich (letztes Berichtsjahr 1997), 71 Seiten	     14,– / 7,16
Reihe 5.2	<b>Bodenfläche nach Art der geplanten Nutzung</b> Ergebnisse nach Kreisen Kennziffer: 2030520 Erscheinungsweise: vierjährlich (letztes Berichtsjahr 1997), 82 Seiten	     17,– / 8,69



## Fachserie 3: Land- und Forstwirtschaft, Fischerei

### Landwirtschaftszählung (Haupterhebung 1999)

DM / EUR

Außer den in den Reihen 2.1.1 – 2.1.8 veröffentlichten Ergebnissen, die in Jahren mit einer Landwirtschaftszählung Bestandteil dieser Großzählung sind, werden zusätzlich folgende Veröffentlichungen erscheinen:

- Heft 1 **Landwirtschaftliche und außerlandwirtschaftliche Berufsbildung**  
Bundes- und Länderergebnisse  
Kennziffer: 2032501  
Erscheinungsweise: einmalig, ca. 230 Seiten
- Heft 2 **Vermietung von Unterkünften in landwirtschaftlichen Betrieben**  
Bundes- und Länderergebnisse  
Kennziffer: 2032502  
Erscheinungsweise: einmalig, ca. 20 Seiten
- Heft 3 **Hofnachfolge in landwirtschaftlichen Betrieben**  
Bundes- und Länderergebnisse  
Kennziffer: 2032503  
Erscheinungsweise: einmalig, ca. 200 Seiten  
Die Hefte 1 – 3 erscheinen voraussichtlich Ende 2000

### Gartenbauerhebung 1994, Teil I

Bundes- und Länderergebnisse  
Kennziffer: 2033101  
Erscheinungsweise: einmalig, 203 Seiten

26,50 / 13,55

### Gartenbauerhebung 1994, Teil II

Bundes- und Länderergebnisse  
Kennziffer: 2033102  
Erscheinungsweise: einmalig, 233 Seiten

27,50 / 14,06

### Binnenfischereierhebung 1994


Bundes- und Länderergebnisse  
Kennziffer: 2035100  
Erscheinungsweise: einmalig, 61 Seiten

12,70 / 6,49

### Weinbauerhebung 1989/90

Bundes- und Länderergebnisse (früheres Bundesgebiet)  
Kennziffer: 2036100  
Erscheinungsweise: einmalig, 117 Seiten


18,30 / 9,36



## Fachserie 4: Produzierendes Gewerbe

---

Reihe 2	<b>Indizes für das Produzierende Gewerbe</b>	DM / EUR
Reihe 2.1	<b>Indizes der Produktion und der Arbeitsproduktivität im Produzierenden Gewerbe</b> Bundesergebnisse Kennziffer: 2040210 Erscheinungsweise: monatlich, ca. 80 Seiten	20,40 / 10,43
Reihe 2.2	<b>Auftragseingang und Umsatz im Verarbeitenden Gewerbe – Indizes –</b> Bundesergebnisse Kennziffer: 2040220 Erscheinungsweise: – monatlich, ca. 140 Seiten – jährlich (letztes Berichtsjahr 1998), 127 Seiten	26,60 / 13,60 22,70 / 11,61
Reihe 3	<b>Produktion im Produzierenden Gewerbe</b>	
Reihe 3.1	<b>Produktion im Produzierenden Gewerbe</b> Bundesergebnisse Kennziffer: 2040310 Erscheinungsweise: – vierteljährlich, ca. 340 Seiten – jährlich (letztes Berichtsjahr 1999), 346 Seiten	35,30 / 18,05 35,30 / 18,05
Reihe 3.2	<b>Struktur der Produktion im Produzierenden Gewerbe</b> Bundesergebnisse Kennziffer: 2040320 Erscheinungsweise: jährlich (letztes Berichtsjahr 1998), 189 Seiten	29,40 / 15,03
Reihe 3.S	<b>Sonderbeiträge</b>	
S.1	<b>Produktion im Produzierenden Gewerbe in den neuen Bundesländern</b> Länderergebnisse Kennziffer: 2040391 Erscheinungsweise: einmalig (Berichtszeitraum 3. und 4. Vierteljahr 1990), 182 Seiten	22,80 / 11,66
Reihe 4	<b>Verarbeitendes Gewerbe sowie Bergbau und Gewinnung von Steinen und Erden</b>	
Reihe 4.1.1	<b>Beschäftigung, Umsatz und Energieversorgung der Unternehmen und Betriebe des Verarbeitenden Gewerbes sowie des Bergbaus und der Gewinnung von Steinen und Erden</b> Bundes- und Länderergebnisse Kennziffer: 2040411 Erscheinungsweise: – monatlich, ca. 210 Seiten – jährlich (letztes Berichtsjahr 1998), 420 Seiten	30,60 / 15,65 33,90 / 17,33



## Fachserie 4: Produzierendes Gewerbe

---

Reihe 4.1.2	<b>Betriebe, Beschäftigte und Umsatz des Verarbeitenden Gewerbes sowie des Bergbaus und der Gewinnung von Steinen und Erden nach Beschäftigtengrößenklassen</b> Bundes- und Länderergebnisse Kennziffer: 2040412 Erscheinungsweise: jährlich (letztes Berichtsjahr 1998), 113 Seiten	DM / EUR 22,70 / 11,61
Reihe 4.1.3	<b>Regionale Verteilung der Betriebe im Bergbau und im Verarbeitenden Gewerbe und deren Beschäftigte</b> Ergebnisse nach Kreisen (früheres Bundesgebiet) Kennziffer: 2040413 Erscheinungsweise: vierjährlich (letztes Berichtsjahr 1990), 193 Seiten	23,80 / 12,17
Reihe 4.1.4	<b>Beschäftigung und Umsatz der Betriebe des Verarbeitenden Gewerbes sowie des Bergbaus und der Gewinnung von Steinen und Erden nach Bundesländern</b> Kennziffer: 2040414 Erscheinungsweise: jährlich (letztes Berichtsjahr 1999), 90 Seiten	17,70 / 9,05
Reihe 4.1.5	<b>Fachliche Unternehmensteile im Bergbau und im Verarbeitenden Gewerbe 1984 und 1985</b> Bundesergebnisse (früheres Bundesgebiet) Kennziffer: 2040415 Erscheinungsweise: jährlich (letztes Berichtsjahr 1985), 105 Seiten	14,60 / 7,46
Reihe 4.2	<b>Beschäftigte, Umsatz und Investitionen der Unternehmen und Betriebe des Verarbeitenden Gewerbes sowie des Bergbaus und der Gewinnung von Steinen und Erden – Investitionen –</b> Bundesergebnisse Kennziffer: 2040420 Erscheinungsweise: jährlicher Vorbericht (letztes Berichtsjahr 1998), 7 Seiten	3,30 / 1,69
Reihe 4.2.1	<b>Beschäftigte, Umsatz und Investitionen der Unternehmen und Betriebe des Verarbeitenden Gewerbes sowie des Bergbaus und der Gewinnung von Steinen und Erden</b> Bundesergebnisse Kennziffer: 2040421 Erscheinungsweise: jährlich (letztes Berichtsjahr 1996), 137 Seiten	22,70 / 11,61
Reihe 4.2.3	<b>Konzentrationsstatistische Daten für das Verarbeitende Gewerbe, den Bergbau und die Gewinnung von Steinen und Erden sowie das Baugewerbe 1995 und 1996</b> Bundesergebnisse Kennziffer: 2040423 Erscheinungsweise: zweijährlich, 122 Seiten	22,- / 11,25
Reihe 4.2.4	<b>Material- und Wareneingang im Bergbau und im Verarbeitenden Gewerbe</b> Bundesergebnisse Kennziffer: 2040424 Erscheinungsweise: vierjährlich (letztes Berichtsjahr 1994), 160 Seiten	23,- / 11,76




## Fachserie 4: Produzierendes Gewerbe

---

Reihe 4.3	<b>Kostenstruktur der Unternehmen des Verarbeitenden Gewerbes sowie des Bergbaus und der Gewinnung von Steinen und Erden</b> Bundesergebnisse Kennziffer: 2040430 Erscheinungsweise: jährlich (letztes Berichtsjahr 1997), 333 Seiten	DM / EUR    33,90 / 17,33
Reihe 4.S	<b>Sonderbeiträge</b>	
S.2	<b>Schätzung des Nettoproduktionswertes im Bergbau und im Verarbeitenden Gewerbe (Zensus) – Regionale und sektorale Verflechtung der Unternehmen und Betriebe –</b> Bundesergebnisse Kennziffer: 2040492 Erscheinungsweise: unregelmäßig (Berichtsjahr 1991), 137 Seiten	    19,40 / 9,92
Reihe 5	<b>Baugewerbe</b>	
Reihe 5.1	<b>Beschäftigung und Umsatz der Betriebe im Baugewerbe</b> Ergebnisse nach Kreisen Kennziffer: 2040510 Erscheinungsweise: jährlich (letztes Berichtsjahr 1999), 93 Seiten	    20,40 / 10,43
Reihe 5.2	<b>Beschäftigung, Umsatz und Investitionen der Unternehmen im Baugewerbe</b> Bundes- und Länderergebnisse Kennziffer: 2040520 Erscheinungsweise: jährlich (letztes Berichtsjahr 1997), 47 Seiten	    12,60 / 6,40
Reihe 5.3	<b>Kostenstruktur der Unternehmen im Baugewerbe</b> Bundesergebnisse Kennziffer: 2040530 Erscheinungsweise: jährlich (letztes Berichtsjahr 1997), 72 Seiten	    14,40 / 7,36
Reihe 5.S.1	<b>Beschäftigung, Umsatz und Gerätebestand der Betriebe im Baugewerbe nach der Klassifikation der Wirtschaftszweige, Ausgabe 1993</b> Bundes- und Länderergebnisse Kennziffer: 2040591 Erscheinungsweise: einmalig (Berichtsjahr 1995), 113 Seiten	    20,50 / 10,48
Reihe 6	<b>Energie- und Wasserversorgung</b>	
Reihe 6.1	<b>Beschäftigung, Umsatz, Investitionen und Kostenstruktur der Unternehmen in der Energie- und Wasserversorgung</b> Bundesergebnisse Kennziffer: 2040610 Erscheinungsweise: jährlich (letztes Berichtsjahr 1997), 49 Seiten	    12,60 / 6,44






## Fachserie 4: Produzierendes Gewerbe

---


Reihe 6.4	<b>Stromerzeugungsanlagen der Betriebe im Bergbau und im Verarbeitenden Gewerbe</b> Bundes- und Länderergebnisse Kennziffer: 2040640 Erscheinungsweise: jährlich (letztes Berichtsjahr 1998), 17 Seiten	DM / EUR   8,20 / 4,19
Reihe 7	<b>Handwerk</b>	
Reihe 7.1	<b>Beschäftigte und Umsatz im Handwerk</b> (Bundesergebnisse) Kennziffer: 2040710 Erscheinungsweise: vierteljährlich, ca. 16 Seiten	   5,20 / 2,66
Reihe 8	<b>Fachstatistiken</b>	
Reihe 8.1	<b>Eisen und Stahl (Eisenerzbergbau, eisenschaffende Industrie, Eisen-, Stahl- und Tempergießerei)</b> Bundes- und Länderergebnisse Kennziffer: 2040810 Erscheinungsweise: – monatlicher Vorbericht (nur Bundesergebnisse), ca. 7 Seiten – monatlich, ca. 27 Seiten – vierteljährlich, ca. 120 Seiten	   3,20 / 1,64 8,50 / 4,35 23,60 / 12,07
Reihe 8.2	<b>Düngemittelversorgung</b> Bundes- und Länderergebnisse Kennziffer: 2040820 Erscheinungsweise: – vierteljährlich, ca. 12 Seiten – jährlich (letztes Wirtschaftsjahr 1998/99), 22 Seiten	   5,20 / 2,66 8,20 / 4,19
Reihe S	<b>Sonderbeiträge</b>	
S. 13	<b>Gegenüberstellung der Produktion im Produzierenden Gewerbe nach den Systematischen Güterverzeichnissen für Produktionsstatistiken (GP) von 1989 und 1982</b> Bundesergebnisse (früheres Bundesgebiet) Kennziffer: 2049013 Erscheinungsweise: einmalig (Berichtsjahr 1990), 108 Seiten	   15,20 / 7,77
S. 14	<b>Neuberechnung der Auftragseingangs- und Umsatzindizes für das Verarbeitende Gewerbe sowie der Auftragseingangs- und Auftragsbestandsindizes für das Bauhauptgewerbe auf der Basis 1991</b> Bundesergebnisse Kennziffer: 2049014 Erscheinungsweise: einmalig (Berichtsjahr 1993), 330 Seiten	   29,50 / 15,08



## Fachserie 4: Produzierendes Gewerbe

---

S. 15	<b>Neuberechnung der Produktionsindizes auf der Basis 1991</b> Bundesergebnisse Kennziffer: 2049015 Erscheinungsweise: einmalig (Berichtsjahr 1993), 110 Seiten	DM / EUR   17,10 / 8,74
S. 16	<b>Neuberechnung der Auftragseingangs- und Umsatzindizes für das Verarbeitende Gewerbe auf der Basis 1995</b> Bundesergebnisse Kennziffer: 2049016 Erscheinungsweise: einmalig (Berichtszeitraum 1991 - 1996), 649 Seiten	   41,- / 20,96
S. 17	<b>Neuberechnung der Produktionsindizes und des Index der Arbeitsproduktivität auf der Basis 1995</b> Bundesergebnisse Kennziffer: 2049017 Erscheinungsweise: einmalig (Berichtszeitraum 1991 - 1996), 205 Seiten	   28,50 / 14,57
<b>Handwerkszählung vom 31. März 1995</b> ☒ ➔ S. 114		
Heft 1	<b>Ergebnisse für Unternehmen und Nebenbetriebe nach Gewerbezweigen</b> Bundes- und Länderergebnisse Kennziffer: 2042301 Erscheinungsweise: einmalig, 273 Seiten	   26,50 / 13,55
Heft 2	<b>Ergebnisse für Unternehmen und Nebenbetriebe nach Gewerbezweigen</b> – Beschäftigte nach ihrer Stellung im Unternehmen, Löhne, Gehälter und gesetzliche Sozialkosten – Bundesergebnisse Kennziffer: 2042302 Erscheinungsweise: einmalig, 137 Seiten	   20,50 / 10,48
Heft 3	<b>Ergebnisse für Unternehmen nach ausgewählten Wirtschaftszweigen der Klassifikation der Wirtschaftszweige, Ausgabe 1993</b> Bundesergebnisse Kennziffer: 2042303 Erscheinungsweise: einmalig, 206 Seiten	   26,50 / 13,55



## Fachserie 4: Produzierendes Gewerbe

---

**Zählung im handwerksähnlichen Gewerbe**

DM / EUR

**vom 31. März 1996** ☐ → S. 115

Bundes- und Länderergebnisse

Kennziffer: 2042390

11,80 / 6,03

Erscheinungsweise: einmalig, 53 Seiten



## Fachserie 5: Bautätigkeit und Wohnungen

		DM	/	EUR
	<b>Gebäude- und Wohnungszählung vom 25. Mai 1987</b>			
	☞ S. 111			
Heft 1	<b>Ausgewählte Strukturdaten für Bund und Länder</b> Ergebnisse nach Regierungsbezirken (früheres Bundesgebiet) Kennziffer: 2053001 Erscheinungsweise: einmalig, 59 Seiten	11,30	/	5,78
Heft 2	<b>Ausgewählte Eckzahlen für kreisfreie Städte und Landkreise</b> (früheres Bundesgebiet) Kennziffer: 2053002 Erscheinungsweise: einmalig, 35 Seiten	8,-	/	4,09
Heft 3 Teil 1	<b>Gebäude und Wohnungen</b> – <b>Struktur und Nutzung des Gebäudebestandes</b> – Bundes- und Länderergebnisse (früheres Bundesgebiet) Kennziffer: 2053003 Erscheinungsweise: einmalig, 139 Seiten	16,90	/	8,64
Heft 3 Teil 2	<b>Gebäude und Wohnungen</b> – <b>Struktur und Belegung des Wohnungsbestandes</b> – Bundes- und Länderergebnisse (früheres Bundesgebiet) Kennziffer: 2053053 Erscheinungsweise: einmalig, 187 Seiten	22,10	/	11,30
Heft 3 Teil 3	<b>Gebäude und Wohnungen</b> – <b>Mietenstruktur</b> – Bundes- und Länderergebnisse (früheres Bundesgebiet) Kennziffer: 2053063 Erscheinungsweise: einmalig, 235 Seiten	22,10	/	11,30
Heft 4 Teil 1	<b>Wohnsituation der Haushalte</b> – <b>Art der Unterbringung</b> – Bundes- und Länderergebnisse (früheres Bundesgebiet) Kennziffer: 2053004 Erscheinungsweise: einmalig, 175 Seiten	19,80	/	10,12
Heft 4 Teil 2	<b>Wohnsituation der Haushalte</b> – <b>Mietaufwendungen</b> – Bundes- und Länderergebnisse (früheres Bundesgebiet) Kennziffer: 2053054 Erscheinungsweise einmalig, 255 Seiten	22,80	/	11,66
Heft 4 Teil 3	<b>Wohnsituation der Haushalte</b> – <b>Ausgewählte Bevölkerungsgruppen</b> – Bundes- und Länderergebnisse (früheres Bundesgebiet) Kennziffer: 2053064 Erscheinungsweise: einmalig, 142 Seiten	19,80	/	10,12




## Fachserie 5: Bautätigkeit und Wohnungen

---

Reihe 1	<b>Bautätigkeit</b> Ergebnisse nach Kreisen Kennziffer: 2050100 Erscheinungsweise: jährlich (letztes Berichtsjahr 1998), 137 Seiten	DM / EUR   22,70 / 11,61
Reihe 2	<b>Bewilligungen im sozialen Wohnungsbau</b> Ergebnisse nach Kreisen Kennziffer: 2050200 Erscheinungsweise: jährlich (letztes Berichtsjahr 1998), 81 Seiten	   17,- / 8,69
Reihe 3	<b>Bestand an Wohnungen</b> Ergebnisse nach Kreisen Kennziffer: 2050300 Erscheinungsweise: jährlich (zum Stichtag 31.12.1998), 60 Seiten	   14,40 / 7,36
<b>Mikrozensus-Zusatzerhebung 1998 – Wohnsituation der Haushalte –</b>		
Heft 1	<b>Bestand und Struktur der Wohneinheiten</b> Bundes- und Länderergebnisse Kennziffer: 2054001 Erscheinungsweise: einmalig, 119Seiten	   22,70 / 11,61
Heft 2	<b>Wohnsituation von Haushalten und Familien</b> Bundes- und Länderergebnisse Kennziffer: 2054002 Erscheinungsweise: einmalig, 187 Seiten	   30,60 / 15,65
<b>1%-Gebäude- und Wohnungsstichprobe 1993</b>		
Heft 1	<b>Gebäude und Grundstücke – Struktur und Nutzung –</b> Bundesergebnisse Kennziffer: 2052301 Erscheinungsweise: einmalig, 102 Seiten	   17,10 / 8,74
Heft 2	<b>Wohneinheiten/Wohnungen – Struktur und Nutzung –</b> Bundesergebnisse Kennziffer: 2052302 Erscheinungsweise: einmalig, 144 Seiten	   22,30 / 11,40
Heft 3	<b>Haushalte – Wohnsituation, Mieten und Mietbelastung –</b> Bundesergebnisse Kennziffer: 2052303 Erscheinungsweise: einmalig, 227 Seiten	   26,50 / 13,55



## Fachserie 5: Bautätigkeit und Wohnungen

Heft 5	<b>Ergebnisse für nichtadministrative Gebietsgliederungen – Ausgewählte Strukturdaten –</b> Bundes- und Länderergebnisse (früheres Bundesgebiet) Kennziffer: 2053005 Erscheinungsweise: einmalig, 75 Seiten	DM / EUR  13,- / 6,65
Heft 6	<b>Wohnraumversorgung</b> Bundes- und Länderergebnisse (früheres Bundesgebiet) Kennziffer: 2053006 Erscheinungsweise: einmalig, 59 Seiten	  11,30 / 5,78
Karten	<b>Kartographische Darstellung ausgewählter Eckzahlen für kreisfreie Städte und Landkreise</b> (früheres Bundesgebiet) Kennziffer: 2053090 Erscheinungsweise: einmalig, Mappe mit 12 Karten (DIN A 3) und Tabellenanhang mit 19 Seiten	  11,70 / 5,98
	<b>Gebäude- und Wohnungszählung vom 30. September 1995 in den neuen Ländern und Berlin-Ost</b>  ⇒ S. 118	
Heft 1	<b>Ausgewählte Strukturdaten</b> Kennziffer: 2053101 Erscheinungsweise: einmalig, 59 Seiten	  13,60 / 6,95
Heft 2	<b>Struktur und Nutzung des Gebäudebestandes</b> Kennziffer: 2053102 Erscheinungsweise: einmalig, 56 Seiten	  11,80 / 6,03
Heft 3	<b>Struktur und Nutzung der Wohneinheiten/Wohnungen</b> Kennziffer: 2053103 Erscheinungsweise: einmalig, 106 Seiten	  18,40 / 9,41
Heft 4	<b>Bauzustand, Bauweise und Leerstand</b> Kennziffer: 2053104 Erscheinungsweise: einmalig, 126 Seiten	  21,30 / 10,89
Heft 5	<b>Eigentumsverhältnisse und Rückübertragungsansprüche</b> Kennziffer: 2053105 Erscheinungsweise: einmalig, 204 Seiten	  27,50 / 14,06
Heft 6	<b>Beheizung und Energieart</b> Kennziffer: 2053106 Erscheinungsweise: einmalig, 112 Seiten	  18,40 / 9,41
Heft 7	<b>Ausstattung und Größe der Wohneinheiten/Wohnungen</b> Kennziffer: 2053107 Erscheinungsweise: einmalig, 304 Seiten	  31,70 / 16,21



## **Fachserie 5: Bautätigkeit und Wohnungen**

---

Heft 8	<b>Ausgewählte Strukturdaten für nichtadministrative Gebietseinheiten</b> Kennziffer: 2053108 Erscheinungsweise: einmalig, 98 Seiten	DM / EUR  19,- / 9,71
Heft 9	<b>Kartographische Darstellung ausgewählter Eckzahlen für kreisfreie Städte, Landkreise und Raumordnungsregionen</b> Kennziffer: 2053109 Erscheinungsweise: einmalig, 150 Seiten	  49,- / 25,05



## Fachserie 6: Binnenhandel, Gastgewerbe, Tourismus

Reihe 1	Großhandel	DM / EUR
Reihe 1.1	<b>Beschäftigte und Umsatz im Großhandel (Meßzahlen)</b> Bundesergebnisse Kennziffer: 2060110 Erscheinungsweise: monatlich, Dezember mit Jahresergebnis (1999), ca. 30 Seiten	10,70 / 5,47
Reihe 1.2	<b>Beschäftigung, Umsatz, Wareneingang, Lagerbestand und Investitionen im Großhandel</b> Bundesergebnisse Kennziffer: 2060120 Erscheinungsweise: jährlich (letztes Berichtsjahr 1998), 78 Seiten	17,70 / 9,05
Reihe 1.3	<b>Warensortiment sowie Bezugs- und Absatzwege im Großhandel</b> Bundesergebnisse Kennziffer: 2060130 Erscheinungsweise: unregelmäßig (letztes Berichtsjahr 1995), 194 Seiten	28,50 / 14,57
Reihe 1.S	<b>Sonderbeiträge</b>	
S.2	<b>Monatliche Repräsentativerhebung im Großhandel – Methode und Ergebnisse auf der Basis 1986 –</b> Bundesergebnisse (früheres Bundesgebiet) Kennziffer: 2060192 Erscheinungsweise: einmalig (Berichtsjahr 1987), 111 Seiten	15,10 / 7,72
Reihe 3	<b>Einzelhandel</b>	
Reihe 3.1	<b>Beschäftigte und Umsatz im Einzelhandel (Meßzahlen)</b> Bundesergebnisse Kennziffer: 2060310 Erscheinungsweise: monatlich, Dezember mit Jahresergebnis (1998), ca. 24 Seiten	8,50 / 4,35
Reihe 3.2	<b>Beschäftigung, Umsatz, Wareneingang, Lagerbestand und Investitionen im Einzelhandel</b> Bundesergebnisse Kennziffer: 2060320 Erscheinungsweise: jährlich (letztes Berichtsjahr 1997), 70 Seiten	14,40 / 7,36
Reihe 3.3	<b>Warensortiment sowie Bezugswege im Einzelhandel</b> Bundesergebnisse Kennziffer: 2060330 Erscheinungsweise: unregelmäßig (letztes Berichtsjahr 1997), 100 Seiten	19,60 / 10,02





## Fachserie 6: Binnenhandel, Gastgewerbe, Tourismus

Reihe 7	<b>Tourismus</b>	DM / EUR	
Reihe 7.1	<b>Beherbergung im Reiseverkehr sowie Umsatz und Beschäftigte im Gastgewerbe</b> Bundesergebnisse Reiseverkehr: Auch Länderergebnisse sowie Ergebnisse für Reisegebiete Kennziffer: 2060710 Erscheinungsweise: monatlich (nur Reiseverkehr: April mit Winterhalbjahresergebnis, Oktober mit Sommerhalbjahresergebnis), Dezember mit Jahresergebnis (1998), ca. 40 Seiten	13,10 / 6,70	
Reihe 7.2	<b>Beherbergungskapazität</b> Bundes- und Länderergebnisse sowie Ergebnisse für Reisegebiete Kennziffer: 2060720 Erscheinungsweise: sechsjährlich (letztes Berichtsjahr 1993), 391 Seiten	28,90 / 14,78	
Reihe 7.3	<b>Beschäftigung, Umsatz, Wareneingang, Lagerbestand und Investitionen im Gastgewerbe</b> Bundesergebnisse Kennziffer: 2060730 Erscheinungsweise: zweijährlich (letztes Berichtsjahr 1997), 35 Seiten	10,30 / 5,27	
<b>Handels- und Gaststättenzählung 1993</b>			
<b>Zusammenfassende Übersichten</b> Bundesergebnisse Kennziffer: 2063400 Erscheinungsweise: einmalig, 28 Seiten			9,- / 4,60
<b>Großhandel und Handelsvermittlung</b> Bundesergebnisse Kennziffer: 2063501 Erscheinungsweise: einmalig, 138 Seiten			19,80 / 10,12
<b>Einzelhandel</b>			
Heft 1	<b>Unternehmen des Einzelhandels</b> Bundesergebnisse Kennziffer: 2063601 Erscheinungsweise: einmalig, 87 Seiten	14,80 / 7,57	
Heft 2	<b>Mehrbetriebsunternehmen und Arbeitsstätten des Einzelhandels</b> Bundesergebnisse Kennziffer: 2063602 Erscheinungsweise: einmalig, 188 Seiten	26,50 / 13,55	



## **Fachserie 6: Binnenhandel, Gastgewerbe, Tourismus**

---

<b>Gastgewerbe</b>	DM / EUR
Bundesergebnisse	
Kennziffer: 2063701	
Erscheinungsweise: einmalig, 109 Seiten	17,70 / 9,05
<b>Kraftfahrzeughandel, Tankstellen</b>	
Bundesergebnisse	
Kennziffer: 2063801	
Erscheinungsweise: einmalig, 56 Seiten	11,40 / 5,83



## Fachserie 7: Außenhandel

Reihe 1	<b>Zusammenfassende Übersichten für den Außenhandel</b> Bundes- und Länderergebnisse Kennziffer: 2070100 Erscheinungsweise: – monatlich, ca. 52 Seiten – jährlich (letztes Berichtsjahr 1997), 163 Seiten	DM / EUR  13,10 / 6,70 25,60 / 13,09
Reihe 2	<b>Außenhandel nach Waren und Ländern (Spezialhandel)</b> Bundesergebnisse Kennziffer: 2070200 Erscheinungsweise: monatlich, Dezember mit Jahresergebnis (1999), ca. 1100 Seiten	48,80 / 24,95
Reihe 3	<b>Außenhandel nach Ländern und Warengruppen (Spezialhandel)</b> ☞ S. 110 Bundesergebnisse Kennziffer: 2070300 Erscheinungsweise: halbjährlich, 2. Halbjahr mit Jahresergebnis (1999), ca. 580 Seiten	39,30 / 20,09
Reihe 7	<b>Außenhandel nach Ländern und Güterabteilungen der Produktionsstatistiken (Spezialhandel)</b> Bundesergebnisse Kennziffer: 2070700 Erscheinungsweise: jährlich (letztes Berichtsjahr 1999), 93 Seiten	20,40 / 10,439
Reihe S	<b>Sonderbeiträge</b>	
S.3	<b>Neuberechnung des Außenhandelsvolumens und der Außenhandelsindizes auf Basis 1980 – 1952 bis 1983 –</b> Bundesergebnisse (früheres Bundesgebiet) Kennziffer: 2079003 Erscheinungsweise: unregelmäßig, 397 Seiten	21,50 / 10,99
S.5	<b>Außenhandel nach dem Internationalen Warenverzeichnis für den Außenhandel (SITC-Rev. II) 1978 bis 1987</b> Bundesergebnisse (früheres Bundesgebiet) Kennziffer: 2079005 Erscheinungsweise: unregelmäßig, 159 Seiten	17,90 / 9,15
S.6	<b>Klassifikationen in der Außenhandelsstatistik</b> Kennziffer: 2079006 Erscheinungsweise: unregelmäßig (letztes Berichtsjahr 1990), 136 Seiten	16,90 / 8,64



## Fachserie 8: Verkehr

Reihe 2	<b>Eisenbahnverkehr</b> ☐ ⇒ S. 108 Bundes- und Länderergebnisse Kennziffer: 2080200 Erscheinungsweise: – monatlich, ca. 18 Seiten – jährlich (letztes Berichtsjahr 1998), 38 Seiten	DM / EUR 8,50 / 4,35 10,30 / 5,27
Reihe 3	<b>Straßenpersonenverkehr</b> Bundes- und Länderergebnisse Kennziffer: 2080300 Erscheinungsweise: – vierteljährlich, ca. 50 Seiten – jährlich (letztes Berichtsjahr 1998), 194 Seiten	13,10 / 6,70 29,40 / 15,03
Reihe 4	<b>Binnenschifffahrt</b> ☐ ⇒ S. 108 Bundes- und Länderergebnisse Kennziffer: 2080400 Erscheinungsweise: – monatlich, ca. 38 Seiten – jährlich, mit Ergebnissen nach Kreisen (letztes Berichtsjahr 1998), 92 Seiten	10,70 / 5,47 17,– / 8,69
Reihe 5	<b>Seeschifffahrt</b> ☐ ⇒ S. 108 Bundesergebnisse Kennziffer: 2080500 Erscheinungsweise: – vierteljährlich, ca. 40 Seiten – jährlich (letztes Berichtsjahr 1998), 95 Seiten	10,70 / 5,47 19,60 / 10,02
Reihe 6	<b>Luftverkehr</b> Bundesergebnisse Kennziffer: 2080600 Erscheinungsweise: – monatlich, ca. 90 Seiten – jährlich (letztes Berichtsjahr 1998), 284 Seiten	17,70 / 9,05 33,90 / 17,33
Reihe 7	<b>Verkehrsunfälle</b> Bundes- und Länderergebnisse Kennziffer: 2080700 Erscheinungsweise – monatlich, Dezember mit Jahresergebnis (1998), ca. 38 Seiten – jährlich (letztes Berichtsjahr 1998), 372 Seiten	10,70 / 5,47 33,90 / 17,33
Reihe 7.S	<b>Sonderbeiträge</b>	
S.1	<b>Straßenverkehrsunfälle 1985-1990</b> Ergebnisse für das frühere Bundesgebiet und für das Gebiet der ehem. DDR im mehrjährigen Vergleich Kennziffer: 2080791 Erscheinungsweise: einmalig, 150 Seiten	20,60 / 10,53



## Fachserie 9: Geld und Kredit

---

Reihe 2.S	Sonderbeiträge	DM / EUR
S.1	<b>Index der Aktienkurse</b> – Lange Reihen – Bundesergebnisse (früheres Bundesgebiet) Kennziffer: 2090291 Erscheinungsweise: unregelmäßig (Ausgabe 1/1982 bis 6/1992), 296 Seiten	27,20 / 13,91



## Fachserie 10: Rechtspflege

---

Reihe 1	<b>Ausgewählte Zahlen für die Rechtspflege</b> Bundes- und Länderergebnisse Kennziffer: 2100100 Erscheinungsweise: jährlich (letztes Berichtsjahr 1997), 50 Seiten	DM / EUR 12,60 / 6,44
Reihe 2	<b>Gerichte und Staatsanwaltschaften</b> Bundes- und Länderergebnisse Kennziffer: 2100200 Erscheinungsweise: jährlich (letztes Berichtsjahr 1997), 167 Seiten	24,80 / 12,68
Reihe 2.S	<b>Sonderbeiträge</b>	
S.1	<b>Gerichte – Geschäftsentwicklung</b> Bundes- und Länderergebnisse Kennziffer: 2100291 Erscheinungsweise: jährlich (letztes Berichtsjahr 1993), 21 Seiten	7,20 / 3,68
Reihe 3	<b>Strafverfolgung</b> Bundes- und Länderergebnisse Kennziffer: 2100300 Erscheinungsweise: jährlich (letztes Berichtsjahr 1997), 106 Seiten	19,- / 9,71
Reihe 4	<b>Strafvollzug</b>	
Reihe 4.1	<b>Strafvollzug – Demographische und kriminologische Merkmale der Strafgefangenen am 31.3.1999</b> Bundes- und Länderergebnisse Kennziffer: 2100410 Erscheinungsweise: jährlich, 26 Seiten	8,50 / 4,35
Reihe 4.2	<b>Strafvollzug – Anstalten, Bestand und Bewegung der Gefangenen</b> Bundes- und Länderergebnisse Kennziffer: 2100420 Erscheinungsweise: jährlich (letztes Berichtsjahr 1998), 22 Seiten	8,20 / 4,19
Reihe 5	<b>Bewährungshilfe</b> Bundes- und Länderergebnisse Kennziffer: 2100500 Erscheinungsweise: jährlich (letztes Berichtsjahr 1997), 30 Seiten	10,70 / 5,47



## Fachserie 11: Bildung und Kultur

Reihe 1	<b>Allgemeinbildende Schulen</b> Bundes- und Länderergebnisse Kennziffer: 2110100 Erscheinungsweise: jährlich (letztes Schuljahr 1998/99), 237 Seiten	DM / EUR 29,40 / 15,03
Reihe 2	<b>Berufliche Schulen</b> Bundes- und Länderergebnisse Kennziffer: 2110200 Erscheinungsweise: jährlich (letztes Schuljahr 1998/99), 177 Seiten	25,60 / 13,09
Reihe 3	<b>Berufliche Bildung</b> Bundes- und Länderergebnisse Kennziffer: 2110300 Erscheinungsweise: jährlich (letztes Berichtsjahr 1998), 198 Seiten	29,40 / 15,03
Reihe 4	<b>Hochschulen</b>	
Reihe 4.1	<b>Studierende an Hochschulen</b> ☐ → S. 119 Bundes- und Länderergebnisse Kennziffer: 2110410 Erscheinungsweise: – Wintersemester-Vorbericht – (letztes Berichtsjahr 1998/99), 76 Seiten – Sommersemester (Studienanfänger/-innen) – Vorbericht – (letztes Berichtsjahr 1999), 62 Seiten – Wintersemester – (letztes Berichtsjahr 1998/99), 352 Seiten – Sommersemester (Studienanfänger/-innen) – (letztes Berichtsjahr 1999), 186 Seiten	17,- / 8,69 14,40 / 7,36 33,90 / 17,33 30,60 / 15,65
Reihe 4.2	<b>Prüfungen an Hochschulen</b> Bundes- und Länderergebnisse Kennziffer: 2110420 Erscheinungsweise: jährlich (letztes Berichtsjahr 1998), 286 Seiten	33,90 / 17,33
Reihe 4.3	<b>Hochschulstatistische Kennzahlen</b>	
Reihe 4.3.1	<b>Nichtmonetäre hochschulstatistische Kennzahlen</b> Bundes- und Länderergebnisse Kennziffer: 2110431 Erscheinungsweise: jährlich (letztes Berichtsjahr 1997), 342 Seiten	33,90 / 17,33
Reihe 4.3.2	<b>Monetäre hochschulstatistische Kennzahlen</b> Bundes- und Länderergebnisse Kennziffer: 2110432 Erscheinungsweise: jährlich (erstes Berichtsjahr 1996), 111 Seiten	19,60 / 10,02



## Fachserie 11: Bildung und Kultur

Reihe 4.4	<b>Personal an Hochschulen</b> Bundes- und Länderergebnisse Kennziffer: 2110440 Erscheinungsweise: jährlich (letztes Berichtsjahr 1998), 291 Seiten	DM / EUR 33,90 / 17,33
Reihe 4.5	<b>Finanzen der Hochschulen</b> Bundes- und Länderergebnisse Kennziffer: 2110450 Erscheinungsweise: jährlich (letztes Berichtsjahr 1998), 139 Seiten	23,60 / 12,07
Reihe 4.6	<b>Gasthörer an Hochschulen</b> Bundes- und Länderergebnisse Kennziffer: 2110460 Erscheinungsweise: jährlich (letztes Berichtsjahr Wintersemester 1999/2000), 47 Seiten	13,10 / 6,70
Reihe 5	<b>Presse</b> Bundesergebnisse Kennziffer: 2110500 Erscheinungsweise: jährlich (letztes Berichtsjahr 1994), 98 Seiten Die Berichterstattung wurde eingestellt.	17,70 / 9,05
Reihe 7	<b>Ausbildungsförderung nach dem Bundesausbildungsförderungsgesetz (BAföG)</b> Bundes- und Länderergebnisse Kennziffer: 2110700 Erscheinungsweise: jährlich (letztes Berichtsjahr 1998), 82 Seiten	17,- / 8,69
Reihe 8	<b>Aufstiegsförderung nach dem Aufstiegsfortbildungsförderungsgesetz (AFBG)</b> Bundes- und Länderergebnisse Kennziffer: 2110800 Erscheinungsweise: jährlich (letztes Berichtsjahr 1998), 54 Seiten	12,60 / 6,44
Reihe S	<b>Sonderbeiträge</b>	
S.1	<b>Wissenschaftliches und Künstlerisches Personal an Hochschulen</b> Bundes- und Länderergebnisse (früheres Bundesgebiet) Kennziffer: 2119001 Erscheinungsweise: unregelmäßig (letztes Berichtsjahr 1989), 227 Seiten	23,80 / 12,17

Informationen über die Ausgaben der öffentlichen Haushalte für Bildung, Wissenschaft und Kultur werden in der Reihe 3.4, für Soziale Sicherung und Gesundheit, Sport und Erholung in der Reihe 3.5 und für Öffentliche und öffentlich geförderte Einrichtungen für Wissenschaft, Forschung und Entwicklung in der Reihe 3.6 der Fachserie 14 „Finanzen und Steuern“ (siehe S. 76) sowie auf der CD-ROM „Ausgaben für Bildung, Wissenschaft und Kultur“ (siehe S. 109) veröffentlicht.





## Fachserie 12: Gesundheitswesen

Reihe 1	<b>Ausgewählte Zahlen für das Gesundheitswesen</b> Bundes- und Länderergebnisse Kennziffer: 2120100 Erscheinungsweise: unregelmäßig (letztes Berichtsjahr 1997), 144 Seiten	DM / EUR  25,60 / 13,09
Reihe 2	<b>Meldepflichtige Krankheiten</b> Bundes- und Länderergebnisse Kennziffer: 2120200 Erscheinungsweise: jährlich (letztes Berichtsjahr 1998), 43 Seiten	12,60 / 6,44
Reihe 3	<b>Schwangerschaftsabbrüche</b> Bundes- und Länderergebnisse Kennziffer: 2120300 Erscheinungsweise: jährlich (letztes Berichtsjahr 1998), 36 Seiten	10,30 / 5,27
Reihe 4	<b>Todesursachen in Deutschland</b>  ⇒ S. 116 Bundes- und Länderergebnisse Kennziffer: 2120400 Erscheinungsweise: jährlich (letztes Berichtsjahr 1998), 74 Seiten	17,70 / 7,67
Reihe 5	<b>Berufe des Gesundheitswesens</b> Bundes- und Länderergebnisse Kennziffer: 2120500 Erscheinungsweise: jährlich (letztes Berichtsjahr 1998), 34 Seiten	10,30 / 5,27
Reihe 6	<b>Krankenhäuser</b>	
Reihe 6.1	<b>Grunddaten der Krankenhäuser und Vorsorge- oder Rehabilitationseinrichtungen</b>   Bundes- und Länderergebnisse Kennziffer: 2120610 Erscheinungsweise: jährlich (letztes Berichtsjahr 1998), 131 Seiten	23,60 / 12,07
Reihe 6.2	<b>Diagnosedaten der Krankenhauspatienten</b>    ⇒ S. 117 Bundes- und Länderergebnisse Kennziffer: 2120620 Erscheinungsweise: jährlich (letztes Berichtsjahr 1997), 165 Seiten	25,60 / 13,09
Reihe 6.3	<b>Kostennachweis der Krankenhäuser</b>  Bundesergebnisse Kennziffer: 2120630 Erscheinungsweise: jährlich (letztes Berichtsjahr 1998), 64 Seiten	15,- / 7,67



## Fachserie 12: Gesundheitswesen

---

Reihe S	Sonderbeiträge	DM / EUR
S.2	<b>Ausgaben für die Gesundheit 1970 bis 1996</b> Bundesergebnisse Kennziffer: 2129002 Erscheinungsweise: jährlich, 140 Seiten	22,70 / 11,61
S.3	<b>Fragen zur Gesundheit</b> <b>– Kranke und Unfallverletzte, Jodsalzverwendung,</b> <b>Rauchgewohnheiten – (Ergebnisse des Mikrozensus)</b> Bundesergebnisse Kennziffer: 2129003 Erscheinungsweise: unregelmäßig (letztes Berichtsjahr 1995), 134 Seiten (vergriffen)	20,50 / 10,48

Weitere Veröffentlichungen zum Gesundheitswesen finden Sie in dem Abschnitt „Projektberichte“ auf Seite 35.



## Fachserie 13: Sozialleistungen

---

Reihe 1	<b>Versicherte in der Kranken- und Rentenversicherung (Ergebnisse des Mikrozensus)</b> Bundesergebnisse Kennziffer: 2130100 Erscheinungsweise: jährlich (letztes Berichtsjahr 1995), 135 Seiten	DM / EUR 20,50 / 10,48
Reihe 2	<b>Sozialhilfe</b> Bundes- und Länderergebnisse Kennziffer: 2130200 Erscheinungsweise: jährlich (letztes Berichtsjahr 1997), 136 Seiten	22,- / 11,25
Reihe 3	<b>Kriegsopferfürsorge</b> Bundes- und Länderergebnisse Kennziffer: 2130300 Erscheinungsweise: jährlich (letztes Berichtsjahr 1997), 49 Seiten	12,60 / 6,44
Reihe 4	<b>Wohngeld</b> Bundes- und Länderergebnisse Kennziffer: 2130400 Erscheinungsweise: jährlich (letztes Berichtsjahr 1998), 107 Seiten	20,40 / 10,43
Reihe 4.S	<b>Sonderbeiträge</b>	
S.1	<b>Wohngeld in den neuen Ländern und Berlin-Ost</b> Kennziffer: 2130491 Erscheinungsweise: jährlich (letztes Berichtsjahr 1996), 36 Seiten	10,- / 5,11
Reihe 5	<b>Schwerbehinderte und Rehabilitationsmaßnahmen</b>	
Reihe 5.1	<b>Schwerbehinderte</b> Bundes- und Länderergebnisse Kennziffer: 2130510 Erscheinungsweise: zweijährlich (letztes Berichtsjahr 1997), 71 Seiten	14,40 / 7,36
Reihe 5.2	<b>Rehabilitationsmaßnahmen</b> Bundes- und Länderergebnisse Kennziffer: 2130520 Erscheinungsweise: jährlich (letztes Berichtsjahr 1995), 135 Seiten	22,- / 11,25
Reihe 6	<b>Jugendhilfe</b>	
Reihe 6.1.1	<b>Jugendhilfe – Institutionelle Beratung, Einzelbetreuung und sozialpädagogische Familienhilfe</b> Bundes- und Länderergebnisse Kennziffer: 2130611 Erscheinungsweise: jährlich (letztes Berichtsjahr 1996), 116 Seiten	22,- / 11,25



## Fachserie 13: Sozialleistungen

Reihe 6.1.2	<b>Jugendhilfe – Erzieherische Hilfe außerhalb des Elternhauses</b> Bundes- und Länderergebnisse Kennziffer: 2130612 Erscheinungsweise: jährlich (letztes Berichtsjahr 1996), 119 Seiten	DM / EUR 22,- / 11,25
Reihe 6.1.3	<b>Jugendhilfe – Adoptionen und sonstige Hilfen</b> Bundes- und Länderergebnisse Kennziffer: 2130613 Erscheinungsweise: jährlich (letztes Berichtsjahr 1996), 85 Seiten	16,50 / 8,44
Reihe 6.1.4	<b>Jugendhilfe – Erzieherische Hilfen außerhalb des Elternhauses am 31.12.1995.</b> Bundes- und Länderergebnisse Kennziffer: 2130614 Erscheinungsweise: fünfjährlich, 83 Seiten	15,90 / 8,13
Reihe 6.2	<b>Maßnahmen der Jugendarbeit im Rahmen der Jugendhilfe</b> Bundes- und Länderergebnisse Kennziffer: 2130620 Erscheinungsweise: vierjährlich (letztes Berichtsjahr 1996), 59 Seiten	14,- / 7,16
Reihe 6.3	<b>Einrichtungen und tätige Personen in der Jugendhilfe</b> Bundes- und Länderergebnisse Kennziffer: 2130630 Erscheinungsweise: vierjährlich (letztes Berichtsjahr 1994), 156 Seiten	23,- / 11,76
Reihe 6.3.1	<b>Tageseinrichtungen für Kinder</b> Bundes- und Länderergebnisse Kennziffer: 2130631 Erscheinungsweise: vierjährlich (erstes Berichtsjahr 1994), 83 Seiten	15,30 / 7,82
Reihe 6.4	<b>Ausgaben und Einnahmen der öffentlichen Jugendhilfe</b> Bundes- und Länderergebnisse Kennziffer: 2130640 Erscheinungsweise: jährlich (letztes Berichtsjahr 1997), 61 Seiten	15,- / 7,67
Reihe 6.S	<b>Sonderbeiträge</b>	
S.1	<b>Einrichtungen und tätige Personen in der Jugendhilfe 1991 in den neuen Ländern und Berlin-Ost</b> Kennziffer: 2130691 Erscheinungsweise: einmalig, 78 Seiten	14,10 / 7,21
Reihe 7	<b>Leistungen an Asylbewerber</b> Bundes- und Länderergebnisse Kennziffer: 2130700 Erscheinungsweise: jährlich (letztes Berichtsjahr 1998), 61 Seiten	15,- / 7,67





## Fachserie 14: Finanzen und Steuern

Reihe 4.S	Sonderbeiträge	DM / EUR
S.1	<b>Kassenmäßige Steuereinnahmen 1988 bis 1999</b> Bundes- und Länderergebnisse Kennziffer: 2140491 Erscheinungsweise: unregelmäßig, 89 Seiten	17,70 / 9,05
Reihe 5	<b>Schulden der öffentlichen Haushalte</b> Bundes- und Länderergebnisse Kennziffer: 2140500 Erscheinungsweise: jährlich (letztes Berichtsjahr 1998), 123 Seiten	22,70 / 11,61
Reihe 6	<b>Personal des öffentlichen Dienstes</b> Bundes- und Länderergebnisse Kennziffer: 2140600 Erscheinungsweise: jährlich (letztes Berichtsjahr 1998), 232 Seiten	30,60 / 15,65
Reihe 6.1	<b>Versorgungsempfänger des öffentlichen Dienstes</b> Bundes- und Länderergebnisse Kennziffer: 2140610 Erscheinungsweise: jährlich (letztes Berichtsjahr 1999), 85 Seiten	17,70 / 9,05
Reihe 7	<b>Einkommen- und Vermögensteuer</b>	
Reihe 7.1	<b>Lohn- und Einkommensteuer</b> Bundes- und Länderergebnisse Kennziffer: 2140710 Erscheinungsweise: dreijährlich (letztes Berichtsjahr 1992), 225 Seiten	28,50 / 14,57
Reihe 7.2	<b>Körperschaftsteuer</b> Bundes- und Länderergebnisse Kennziffer: 2140720 Erscheinungsweise: dreijährlich (letztes Berichtsjahr 1992), 127 Seiten	22,- / 11,25
Reihe 7.3	<b>Lohnsteuer</b> Bundesergebnisse Kennziffer: 2140730 Erscheinungsweise: dreijährlich (letztes Berichtsjahr 1992), 231 Seiten	28,50 / 14,57
Reihe 7.4	<b>Vermögensteuer – Hauptveranlagung 1995 –</b> Bundesergebnisse (früheres Bundesgebiet) Kennziffer: 2140740 Erscheinungsweise: dreijährlich (letztes Berichtsjahr 1995), 134 Seiten Die Berichterstattung wurde eingestellt.	22,70 / 11,61



## Fachserie 14: Finanzen und Steuern

Reihe 7.5	Einheitswerte	DM / EUR
Reihe 7.5.1	<b>Einheitswerte der Gewerbebetriebe</b> – <b>Ergebnisse der Hauptfeststellung 1995</b> – Bundesergebnisse (früheres Bundesgebiet) Kennziffer: 2140751 Erscheinungsweise: dreijährlich (letztes Berichtsjahr 1995), 278 Seiten Die Berichterstattung wurde eingestellt.	29,40 / 15,03
Reihe 7.S	<b>Sonderbeiträge</b>	
S.1	<b>Wirtschaftliche Gliederung der Einkommen- und Körperschaftsteuerpflichtigen</b> Bundes- und Länderergebnisse (früheres Bundesgebiet) Kennziffer: 2140791 Erscheinungsweise: sechsjährlich (letztes Berichtsjahr 1989), 152 Seiten	22,30 / 11,40
Reihe 8	<b>Umsatzsteuer</b> Bundes- und Länderergebnisse, teilweise Kreisergebnisse Kennziffer: 2140800 Erscheinungsweise: jährlich (letztes Berichtsjahr 1997), 238 Seiten	29,40 / 15,03
Reihe 9	<b>Verbrauchssteuern</b>	
Reihe 9.1	<b>Tabaksteuer</b>	
Reihe 9.1.1	<b>Absatz von Tabakwaren</b> Bundesergebnisse Kennziffer: 2140911 Erscheinungsweise: vierteljährlich, 4. Vierteljahr mit Jahresergebnis (1999), ca. 28 Seiten	10,70. / 5,47
Reihe 9.2	<b>Biersteuer</b>	
Reihe 9.2.1	<b>Absatz von Bier</b> Bundes- und Länderergebnisse Kennziffer: 2140921 Erscheinungsweise: monatlich, September mit Braujahr, Dezember mit Jahresergebnis (1999), ca. 8 Seiten.	3,30 / 1,69
Reihe 9.2.2	<b>Brauwirtschaft</b> Bundes- und Länderergebnisse Kennziffer: 2140922 Erscheinungsweise: jährlich (letztes Berichtsjahr 1998), 10 Seiten	5,- / 2,56
Reihe 9.3	<b>Mineralölsteuer</b> Bundesergebnisse Kennziffer: 2140930 Erscheinungsweise: jährlich (letztes Berichtsjahr 1998), 21 Seiten	8,20 / 4,19



## Fachserie 14: Finanzen und Steuern

---

Reihe 9.4	<b>Branntweinmonopol und Branntweinsteuer</b> Bundes- und Länderergebnisse Kennziffer: 2140940 Erscheinungsweise: jährlich (letztes Betriebsjahr 1998/99), 20 Seiten	DM / EUR 8,50 / 4,35
Reihe 9.5	<b>Schaumweinsteuer</b> Bundes- und Länderergebnisse Kennziffer: 2140950 Erscheinungsweise: jährlich (letztes Berichtsjahr 1999), 11 Seiten	5,20 / 2,66
Reihe 10	<b>Realsteuern</b>	
Reihe 10.1	<b>Realsteuervergleich</b> – Realsteuern und kommunale Einkommensteuerbeteiligung – Ergebnisse nach Kreisen Kennziffer: 2141010 Erscheinungsweise: jährlich (letztes Berichtsjahr 1998), 120 Seiten	22,70 / 11,61
Reihe 10.2	<b>Gewerbsteuer</b> Bundesergebnisse Kennziffer: 2141020 Erscheinungsweise: dreijährlich (erstes Berichtsjahr 1995), 154Seiten	26,60 / 13,60





## Fachserie 15: Wirtschaftsrechnungen

---

Reihe 1	<b>Einnahmen und Ausgaben ausgewählter privater Haushalte</b> Bundesergebnisse Kennziffer: 2150100 Erscheinungsweise: – vierteljährlich, ca. 18 Seiten – jährlich (letztes Berichtsjahr 1998), 239 Seiten	DM / EUR  8,50 / 4,35 29,40 / 15,03
<b>Einkommens- und Verbrauchsstichprobe 1993</b>		
Heft 1	<b>Langlebige Gebrauchsgüter privater Haushalte</b> Bundesergebnisse Kennziffer: 2152401 Erscheinungsweise: unregelmäßig, 362 Seiten	28,90 / 14,78
Heft 2	<b>Vermögensbestände und Schulden privater Haushalte</b> Bundesergebnisse Kennziffer: 2152402 Erscheinungsweise: unregelmäßig, 361 Seiten (vergriffen)	29,50 / 15,08
Heft 3	<b>Aufwendungen privater Haushalte für Nahrungsmittel, Getränke und Tabakwaren sowie Mahlzeiten außer Haus</b> Bundesergebnisse) Kennziffer: 2152403 Erscheinungsweise: unregelmäßig, 392 Seiten	31,70 / 16,21
Heft 4	<b>Einnahmen und Ausgaben privater Haushalte</b> Bundesergebnisse Kennziffer: 2152404 Erscheinungsweise: unregelmäßig, 326 Seiten	31,70 / 16,21
Heft 5	<b>Aufwendungen privater Haushalte für den Privaten Verbrauch</b> Bundesergebnisse Kennziffer: 2152405 Erscheinungsweise: unregelmäßig, 326 Seiten	31,70 / 16,21
Heft 6	<b>Einkommensverteilung und Einkommensbezieher in privaten Haushalten</b> Bundesergebnisse Kennziffer: 2152406 Erscheinungsweise: unregelmäßig, 174 Seiten	24,80 / 12,68
Heft 7	<b>Aufgabe, Methode und Durchführung</b> Bundesergebnisse Kennziffer: 2152407 Erscheinungsweise: unregelmäßig, 102 Seiten	18,40 / 9,41



## Fachserie 15: Wirtschaftsrechnungen

---

Sonderheft 1	<b>Private Haushalte mit Garten</b> Bundesergebnisse Kennziffer: 2152491 Erscheinungsweise: unregelmäßig, 69 Seiten	DM / EUR  13,10 / 6,70
<b>Einkommens- und Verbrauchsstichprobe 1998</b>		
Heft 1	<b>Langlebige Gebrauchsgüter privater Haushalte</b> Bundesergebnisse Kennziffer: 2152501 Erscheinungsweise: unregelmäßig, 315 Seiten	   33,90 / 17,33
Sonderheft 1	<b>Haus- und Grundbesitz sowie Wohnverhältnisse privater Haushalte</b> Bundesergebnisse Kennziffer: 2152591 Erscheinungsweise: unregelmäßig, 180 Seiten	   25,60 / 13,09



## Fachserie 16: Löhne und Gehälter

Reihe 1	<b>Verdienste der Arbeiter und Arbeiterinnen in der Landwirtschaft</b> Bundesergebnisse Kennziffer: 2160100 Erscheinungsweise: jährlich (letztes Berichtsjahr 1998), 18 Seiten	DM / EUR 8,20 / 4,19
Reihe 1.S	<b>Sonderbeiträge</b>	
S.1	<b>Arbeiterverdienste in der Landwirtschaft in den neuen Ländern</b> Kennziffer: 2160191 Erscheinungsweise: unregelmäßig (letzte Ausgabe September 1993), 5 Seiten	2,70 / 1,38
S.2	<b>Verdienste der Arbeiter und Arbeiterinnen in der Landwirtschaft in Deutschland</b> Bundes- und Länderergebnisse Kennziffer: 2160192 Erscheinungsweise: einmalig (Berichtsjahr 1997), 23 Seiten	8,- / 4,09
Reihe 2	<b>Arbeitnehmerverdienste im Produzierenden Gewerbe; Handel; Kredit- und Versicherungsgewerbe</b> Bundesergebnisse Kennziffer: 2160200 Erscheinungsweise: vierteljährlicher Vorbericht, ca. 16 Seiten	4,20 / 2,15
Reihe 2.1	<b>Arbeiterverdienste im Produzierenden Gewerbe</b> Bundes- und Länderergebnisse Kennziffer: 2160210 Erscheinungsweise: vierteljährlich, ca. 210 Seiten	30,60 / 15,65
Reihe 2.1.1	<b>Arbeiterverdienste im Produzierenden Gewerbe nach der Klassifikation der Wirtschaftszweige, Ausgabe 1993</b> Bundes- und Länderergebnisse Kennziffer: 2160211 Erscheinungsweise: einmalig (Oktober 1995), 139 Seiten	21,30 / 10,89
Reihe 2.2	<b>Angestelltenverdienste im Produzierenden Gewerbe; Handel; Kredit- und Versicherungsgewerbe</b> Bundes- und Länderergebnisse Kennziffer: 2160220 Erscheinungsweise: vierteljährlich, ca. 260 Seiten	30,60 / 15,65
Reihe 2.2.1	<b>Angestelltenverdienste im Produzierenden Gewerbe; Handel; Kredit- und Versicherungsgewerbe nach der Klassifikation der Wirtschaftszweige, Ausgabe 1993</b> Bundes- und Länderergebnisse Kennziffer: 2160221 Erscheinungsweise: einmalig (Oktober 1995), 236 Seiten	27,50 / 14,06



## Fachserie 16: Löhne und Gehälter

---

Reihe 2.3	<b>Arbeitnehmerverdienste im Produzierenden Gewerbe; Handel; Kredit- und Versicherungsgewerbe</b> Bundes- und Länderergebnisse Kennziffer: 2160230 Erscheinungsweise: vierteljährlich, ca. 54 Seiten	DM / EUR    13,10 / 6,70
Reihe 2.3.1	<b>Arbeitnehmerverdienste im Produzierenden Gewerbe; Handel; Kredit- und Versicherungsgewerbe nach der Klassifikation der Wirtschaftszweige, Ausgabe 1993</b> Bundes- und Länderergebnisse Kennziffer: 2160231 Erscheinungsweise: einmalig (Oktober 1995), 36 Seiten	    9,70 / 4,96
Reihe 3	<b>Arbeiterverdienste im Handwerk</b> Bundes- und Länderergebnisse Kennziffer: 2160300 Erscheinungsweise: jährlich (letztes Berichtsjahr 1999), 35 Seiten	    10,30 / 5,27
Reihe 4	<b>Tariflöhne und -gehälter, Bundesbeamtenbesoldung</b>	
Reihe 4.1	<b>Tariflöhne</b> Bundes- und Länderergebnisse Kennziffer: 2160410 Erscheinungsweise: halbjährlich, ca. 250 Seiten	    30,60 / 15,65
Reihe 4.2	<b>Tarifgehälter</b> Bundes- und Länderergebnisse Kennziffer: 2160420 Erscheinungsweise: halbjährlich, ca. 170 Seiten	    26,60 / 13,60
Reihe 4.3	<b>Index der Tariflöhne und -gehälter</b> Bundesergebnisse Kennziffer: 2160430 Erscheinungsweise: vierteljährlich, ca. 36 Seiten	    10,70 / 5,47
Reihe 4.4	<b>Dienstbezüge der Bundesbeamten</b> Bundesergebnisse Kennziffer: 2160440 Erscheinungsweise: unregelmäßig (letzte Ausgabe Stand: 1. Januar 1999), 8 Seiten	    3,30 / 1,69
Reihe 5	<b>Löhne, Gehälter und Arbeitskosten im Ausland</b> Ergebnisse ausgewählter Staaten Kennziffer: 2160500 Erscheinungsweise: jährlich (letztes Berichtsjahr 1998), 107 Seiten	    19,60 / 10,02



## Fachserie 16: Löhne und Gehälter

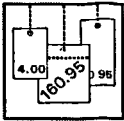
Reihe 6	<b>Betriebliche Altersversorgung</b>	DM / EUR
Reihe 6.1	<b>Erhebungen über Art und Umfang der betrieblichen Altersversorgung</b> (1. Erhebung zum Stichtag 31.12.1990) Bundesergebnisse (früheres Bundesgebiet) Kennziffer: 2160610 Erscheinungsweise: unregelmäßig, 63 Seiten	12,50 / 6,39
Reihe 6.2	<b>Erhebungen über Art und Umfang der betrieblichen Altersversorgung</b> (2. Erhebung zum Stichtag 31.12.1990) Bundesergebnisse (früheres Bundesgebiet) Kennziffer: 2160620 Erscheinungsweise: unregelmäßig, 132 Seiten	19,80 / 10,12
<b>Gehalts- und Lohnstrukturerhebung in den neuen Ländern und Berlin-Ost im Mai 1992</b>		
Heft 1	<b>Ausgewählte Strukturdaten im Produzierenden Gewerbe, im Groß- und Einzelhandel, Bank- und Versicherungsgewerbe</b> Kennziffer: 2162391 Erscheinungsweise: einmalig, 207 Seiten	25,70 / 13,14
Heft 2	<b>Arbeiter- und Angestelltenverdienste nach Wirtschaftszweigen und ausgewählten Merkmalen</b> Kennziffer: 2162392 Erscheinungsweise: einmalig, 335 Seiten	29,50 / 15,08
<b>Gehalts- und Lohnstrukturerhebung 1995</b>		
Heft 1	<b>Ausgewählte Strukturdaten im Produzierenden Gewerbe, im Groß- und Einzelhandel, Kredit- und Versicherungsgewerbe</b> Bundesergebnisse Kennziffer: 2162401 Erscheinungsweise: fünfjährlich, 491 Seiten	36,70 / 18,76
Heft 2	<b>Arbeiterverdienste nach Wirtschaftszweigen und ausgewählten Merkmalen</b> Bundesergebnisse Kennziffer: 2162402 Erscheinungsweise: fünfjährlich, 490 Seiten	36,70 / 18,76
Heft 3	<b>Angestelltenverdienste nach Wirtschaftszweigen und ausgewählten Merkmalen</b> Bundesergebnisse Kennziffer: 2162403 Erscheinungsweise: fünfjährlich, 421 Seiten	36,70 / 18,76



## Fachserie 16: Löhne und Gehälter

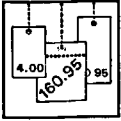
---

Heft 4	<b>Verdienstschichtungen nach ausgewählten Merkmalen sowie Arbeitnehmerverdienste nach Berufen</b> Bundesergebnisse Kennziffer: 2162404 Erscheinungsweise: fünfjährlich, 721 Seiten	DM / EUR   41,- / 20,96
<b>Arbeitskostenerhebungen 1996</b>		
Heft 1	<b>Arbeitskosten im Produzierenden Gewerbe und ausgewählten Dienstleistungsbereichen</b> Bundesergebnisse Kennziffer: 2163201 Erscheinungsweise: vierjährlich, 344 Seiten	   33,90 / 17,33
Heft 2	<b>Arbeitskosten im Produzierenden Gewerbe</b> Ergebnisse für das frühere Bundesgebiet sowie die neuen Länder und Berlin-Ost Kennziffer: 2163202 Erscheinungsweise: vierjährlich, 390 Seiten	   33,90 / 17,33
Heft 3	<b>Arbeitskosten in ausgewählten Dienstleistungsbereichen</b> Ergebnisse für das frühere Bundesgebiet sowie die neuen Länder und Berlin-Ost Kennziffer: 2163203 Erscheinungsweise: vierjährlich, 152 Seiten	   25,60 / 13,09



## Fachserie 17: Preise

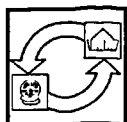
Reihe 1	<b>Preisindizes für die Land- und Forstwirtschaft</b>	DM / EUR
	Bundesergebnisse	
	Kennziffer: 2170100	
	Erscheinungsweise: – monatlich, ca. 24 Seiten	8,50 / 4,35
	– jährlich (letztes Berichtsjahr 1998), 71 Seiten	14,40 / 7,36
Reihe 2	<b>Preise und Preisindizes für gewerbliche Produkte (Erzeugerpreise) <sup>Shop</sup></b>	
	Bundesergebnisse	
	Kennziffer: 2170200	
	Erscheinungsweise: – monatlich, ca. 40 Seiten	10,70 / 5,47
	– jährlich (letztes Berichtsjahr 1998), 139 Seiten	22,70 / 11,61
Reihe 2.S	<b>Sonderbeiträge</b>	
S.2	<b>Index der Erzeugerpreise gewerblicher Produkte – Lange Reihen auf der Basis 1991 –</b>	
	Bundesergebnisse (früheres Bundesgebiet)	
	Kennziffer: 2170292	
	Erscheinungsweise: einmalig (Berichtsjahr 1990), 271 Seiten	25,20 / 12,88
Reihe 3	<b>Preisindex für den Wareneingang des Produzierenden Gewerbes</b>	
	Bundesergebnisse	
	Kennziffer: 2170300	
	Erscheinungsweise: – monatlich, ca. 27 Seiten	8,20 / 4,19
	– jährlich (letztes Berichtsjahr 1998), 61Seiten	14,40 / 7,36
	Die Berichterstattung wurde eingestellt.	
Reihe 4	<b>Meßzahlen für Bauleistungspreise und Preisindizes für Bauwerke <sup>Shop</sup></b>	
	Bundesergebnisse	
	Kennziffer: 2170400	
	Erscheinungsweise: – vierteljährlicher Eilbericht, ca. 13 Seiten	5,20 / 2,66
	– vierteljährlich, ca. 32 Seiten	10,70 / 5,47
Reihe 5	<b>Kaufwerte für Bauland</b>	
	Ergebnisse nach Gemeinden	
	Kennziffer: 2170500	
	Erscheinungsweise: – vierteljährlich, ca. 30 Seiten	10,70 / 5,47
	– jährlich (letztes Berichtsjahr 1998), 108 Seiten	19,60 / 10,02
Reihe 6	<b>Index der Großhandelsverkaufspreise</b>	
	Bundesergebnisse	
	Kennziffer: 2170600	
	Erscheinungsweise: – monatlich, ca. 28 Seiten	8,50 / 4,35
	– jährlich (letztes Berichtsjahr 1998), 63 Seiten	14,40 / 7,36



## Fachserie 17: Preise

Reihe 7	<b>Preisindizes für die Lebenshaltung</b> <small>Shop</small> Bundesergebnisse Kennziffer: 2170700 Erscheinungsweise: – monatlicher Eilbericht, ca. 15 Seiten – monatlich, ca. 98 Seiten – jährlich (letztes Berichtsjahr 1999), 97 Seiten	DM / EUR  4,20 / 2,15 20,40 / 10,43  20,40 / 10,43
Reihe 7.S	<b>Sonderbeiträge</b>	
S. 1	<b>Preisindizes für die Lebenshaltung</b> – Lange Reihen – Bundesergebnisse Kennziffer: 2170791 Erscheinungsweise: einmalig, 55 Seiten	12,60 / 6,44
Reihe 8	<b>Preisindizes für die Ein- und Ausfuhr</b> Bundesergebnisse Kennziffer: 2170800 Erscheinungsweise: – monatlich, ca. 78 Seiten – jährlich (letztes Berichtsjahr 1998), 126 Seiten	17,70 / 9,05  22,70 / 11,61
Reihe 9	<b>Preise und Preisindizes für Verkehr und Nachrichten- übermittlung</b> Bundesergebnisse Kennziffer: 2170900 Erscheinungsweise: jährlich (letztes Berichtsjahr 1998), 43 Seiten	12,60 / 6,44
Reihe 10	<b>Internationaler Vergleich der Preise für die Lebenshaltung</b> Kennziffer: 2171000 Erscheinungsweise: – monatlich, ca. 16 Seiten – jährlich (letztes Berichtsjahr 1998), 116 Seiten	8,50 / 4,35  22,70 / 11,61
Reihe 11	<b>Preise und Preisindizes im Ausland</b> Kennziffer: 2171100 Erscheinungsweise: – monatlich, ca. 25 Seiten – jährlich (letztes Berichtsjahr 1998), 98 Seiten	8,50 / 4,35  19,60 / 10,02





## Fachserie 18: Volkswirtschaftliche Gesamtrechnungen

Reihe 1	<b>Konten und Standardtabellen</b>	DM / EUR
Reihe 1.1	<b>Erste Ergebnisse der Inlandsproduktsberechnung</b> Bundesergebnisse Kennziffer: 2180110 Erscheinungsweise: jährlich (letztes Berichtsjahr 1999), 49 Seiten	13,10 / 6,70
Reihe 1.2	<b>Vorbericht</b> Bundesergebnisse Kennziffer: 2180120 Erscheinungsweise: jährlich (letztes Berichtsjahr 1999), 219 Seiten	30,60 / 15,65
Reihe 1.3	<b>Hauptbericht</b> Bundesergebnisse Kennziffer: 2180130 Erscheinungsweise: jährlich (letztes Berichtsjahr 1998), 245 Seiten	29,40 / 15,03
Reihe 2	<b>Input-Output-Rechnung 1995</b> Bundesergebnisse Kennziffer: 2180200 Erscheinungsweise: unregelmäßig, 203 Seiten	30,60 / 15,65
Reihe 3	<b>Vierteljahresergebnisse der Inlandsproduktsberechnung</b> <sup>Shop</sup> Bundesergebnisse Kennziffer: 2180300 Erscheinungsweise: vierteljährlich, ca. 54 Seiten	13,10 / 6,70
Reihe S	<b>Sonderbeiträge</b>	
S.15	<b>Revidierte Ergebnisse 1950 bis 1990</b> Bundesergebnisse (früheres Bundesgebiet) Kennziffer: 2189015 Erscheinungsweise: einmalig, 590 Seiten	29,30 / 14,98
S.16	<b>Der Staat in den Volkswirtschaftlichen Gesamtrechnungen 1950 bis 1990</b> Bundesergebnisse (früheres Bundesgebiet) Kennziffer: 2189016 Erscheinungsweise: einmalig, 216 Seiten	22,80 / 11,66
S.19	<b>Ergebnisse für Wirtschaftsbereiche (Branchenblätter) 1960 bis 1994</b> Bundesergebnisse (früheres Bundesgebiet) Kennziffer: 2189019 Erscheinungsweise: einmalig, 357 Seiten	29,50 / 15,08
S.20	<b>Revidierte Vierteljahresergebnisse der Inlandsproduktsberechnung 1991 bis 1998</b> Bundesergebnisse Kennziffer: 2189020 Erscheinungsweise: einmalig, 95 Seiten	19,60 / 10,02



## Fachserie 19: Umwelt

	<b>Umweltstatistiken</b>	DM / EUR
Reihe 1	<b>Abfallbeseitigung</b>	
Reihe 1.1	<b>Öffentliche Abfallbeseitigung</b> Bundes- und Länderergebnisse Kennziffer: 2190110 Erscheinungsweise: dreijährlich (letztes Berichtsjahr 1993), 128 Seiten	20,50 / 10,48
Reihe 1.2	<b>Abfallbeseitigung im Produzierenden Gewerbe und in Krankenhäusern</b> Bundes- und Länderergebnisse Kennziffer: 2190120 Erscheinungsweise: dreijährlich (letztes Berichtsjahr 1993), 252 Seiten	27,50 / 14,06
Reihe 2	<b>Wasserversorgung und Abwasserbeseitigung</b>	
Reihe 2.1	<b>Öffentliche Wasserversorgung und Abwasserbeseitigung</b> Bundes- und Länderergebnisse Kennziffer: 2190210 Erscheinungsweise: vierjährlich (letztes Berichtsjahr 1995), 60 Seiten	14,- / 7,16
Reihe 2.2	<b>Wasserversorgung und Abwasserbeseitigung im Bergbau und Verarbeitenden Gewerbe und bei Wärmekraftwerken für die öffentliche Versorgung</b> Bundes- und Länderergebnisse Kennziffer: 2190220 Erscheinungsweise: vierjährlich (letztes Berichtsjahr 1995), 99 Seiten	19,- / 9,71
Reihe 3	<b>Investitionen, laufende Aufwendungen sowie Waren und Dienstleistungen für den Umweltschutz</b>	
Reihe 3.1	<b>Investitionen für Umweltschutz im Produzierenden Gewerbe</b> Bundes- und Länderergebnisse Kennziffer: 2190310 Erscheinungsweise: jährlich (letztes Berichtsjahr 1996/97), 184 Seiten	30,60 / 15,65
Reihe 3.2	<b>Laufende Aufwendungen für Umweltschutz im Produzierenden Gewerbe</b> Bundes- und Länderergebnisse Kennziffer: 2190320 Erscheinungsweise: jährlich (erstes Berichtsjahr 1996/97), erscheint in Kürze	20,40 / 10,43



## Fachserie 19: Umwelt

Reihe 3.3	<b>Umsatz mit Waren und Dienstleistungen, die ausschließlich dem Umweltschutz dienen</b> Bundes- und Länderergebnisse Kennziffer: 2190330 Erscheinungsweise: jährlich (erstes Berichtsjahr 1997/98), in Vorbereitung	DM / EUR
	<b>Umweltökonomische Gesamtrechnungen</b>	
Reihe 4	<b>Basisdaten und ausgewählte Ergebnisse</b> Bundes- und Länderergebnisse Kennziffer: 2190400 Erscheinungsweise: zweijährlich (letzte Ausgabe 1998), 221 Seiten	28,50 / 14,57
Reihe 5	<b>Material- und Energieflußrechnungen</b> Bundesergebnisse Kennziffer: 2190500 Erscheinungsweise: zweijährlich (letzte Ausgabe 1997), 183 Seiten	28,50 / 14,57
Reihe 6	<b>Ausgaben und Anlagevermögen für Umweltschutz</b> Bundesergebnisse Kennziffer: 2190600 Erscheinungsweise: jährlich (letzte Ausgabe 1998), 73 Seiten	17,- / 8,69

Weitere Veröffentlichungen zu den „Umweltökonomischen Gesamtrechnungen“ finden Sie in den Schriftenreihen „Forum“ (siehe S. 24) und „Spektrum“ der Bundesstatistik (siehe S. 27), in „Beiträge zu den Umweltökonomischen Gesamtrechnungen“ (siehe S. 30) und in den „UGR-Materialien“ (siehe S. 31).


## Klassifikationen

---

### Klassifikationen der wirtschaftlichen Tätigkeiten

DM / EUR

#### Klassifikation der Wirtschaftszweige mit Erläuterungen


 ⇒ S. 112

Kennziffer: 3100100, ISBN 3-8246-0363-2

Erscheinungsweise: unregelmäßig (letzte Ausgabe 1993), 835 Seiten,  
Format: 17 x 24 cm

56,- / 28,63

#### Alphabetisches Verzeichnis zur Klassifikation der Wirtschaftszweige

 ⇒ S. 112


Kennziffer: 3100120, ISBN 3-8246-0470-1

Erscheinungsweise: unregelmäßig (letzte Ausgabe 1993), 658 Seiten,  
Format: 17 x 24 cm

38,- / 19,43

### Güterklassifikationen

#### Systematisches Güterverzeichnis für Produktionsstatistiken


 ⇒ S. 113

Kennziffer: 3200201, ISBN 3-8246-0387-X

Erscheinungsweise: unregelmäßig (letzte Ausgabe 1995), 830 Seiten,  
Format: 17 x 24 cm

56,- / 28,63

#### Alphabetisches Güterverzeichnis für Produktionsstatistiken

 ⇒ S. 114

Kennziffer: 3200202, ISBN 3-8246-0453-1

Erscheinungsweise: unregelmäßig (letzte Ausgabe 1995), 637 Seiten,  
Format: 17 x 24 cm

38,- / 19,43

#### Kommentar zur Gütergruppe 40 = Chemische Erzeugnisse des Güterverzeichnisses für Produktionsstatistiken

Kennziffer: 3200240

Erscheinungsweise: unregelmäßig (letzte Ausgabe 1989), 652 Seiten,  
Format: 17 x 24 cm

25,40 / 12,99

#### Kommentar zu den Güterklassen Süßwaren und Dauerbackwaren des Güterverzeichnisses für Produktionsstatistiken

Kennziffer: 3200268

Erscheinungsweise: unregelmäßig (letzte Ausgabe 1989), 23 Seiten,  
Format: DIN A 4

6,40 / 3,27





#### Warenverzeichnis für den Material- und Wareneingang im Produzierenden Gewerbe (WE 95)

Erscheinungsweise: unregelmäßig (letzte Ausgabe 1995), 20 Seiten,  
Format: DIN A 4

Als Arbeitsunterlage beim Statistischen Bundesamt, IVE, 65180 Wiesbaden,  
kostenfrei erhältlich.

## Klassifikationen


---

- Warenverzeichnis für die Außenhandelsstatistik**  Shop DM / EUR  
 ⇒ S. 115  
Kennziffer: 3200300, ISBN 3-8246-0594-5  
Erscheinungsweise: jährlich (letzte Ausgabe 2000), 846 Seiten,  
Format: 17 x 24 cm 62,- / 31,70  
Die Ausgabe 2001 erscheint im Dezember 2000.
- Internationales Warenverzeichnis für den Außenhandel (SITC, Rev. 3)**  
Kennziffer: 3200310  
Erscheinungsweise: unregelmäßig (letzte Ausgabe 1987), 216 Seiten,  
Format: DIN A 4 20,60 / 10,53
- Güterverzeichnis für die Verkehrsstatistik**  
Kennziffer: 3200400  
Erscheinungsweise: unregelmäßig (letzte Ausgabe 1969), 313 Seiten,  
Format: DIN A 4 17,- / 8,69  
Als Arbeitsunterlage beim Statistischen Bundesamt, ZB/PVM, 65180 Wiesbaden,  
erhältlich.
- Personenklassifikationen**
- Klassifizierung der Berufe**  ⇒ S. 116  
– Systematisches und alphabetisches Verzeichnis der Berufsbenennungen –  
Kennziffer: 3300100, ISBN 3-8246-0077-3  
Erscheinungsweise: unregelmäßig (letzte Ausgabe 1992), 561 Seiten,  
Format: DIN A 4 30,50 / 15,59
- Staatsangehörigkeits- und Gebietschlüssel**  
– Alphabetisches und systematisches Verzeichnis –  
Kennziffer: 3300500  
Erscheinungsweise: unregelmäßig (Stand: 15. Mai 1997), 21 Seiten,  
Format: DIN A 4 7,70 / 3,94
- Regionalklassifikationen**
- Amtliches Gemeindeverzeichnis für die Bundesrepublik Deutschland**  
Kennziffer: 3400100  
Erscheinungsweise: einmalig (Ausgabe 1987), 469 Seiten,  
Format: DIN A 4 48,- / 24,54
- Gemeinden 1994 und ihre Veränderungen seit 1.1.1948 in den neuen Ländern**  
 ⇒ S. 118  
Kennziffer: 3400120  
Erscheinungsweise: einmalig (Ausgabe 1994), 487 Seiten,  
Format: DIN A 4 33,- / 16,87

## Klassifikationen

---

**Amtliche Schlüsselnummern und Bevölkerungsdaten der Gemeinden und Verwaltungsbezirke in der Bundesrepublik Deutschland**   
(Gebietsstand: 31.12.1998)

 ⇒ S. 117

Kennziffer: 3400200, ISBN 3-8246-0610-0

Erscheinungsweise: jährlich (letzte Ausgabe 1999), 895 Seiten,  
Format: DIN A 4

DM / EUR

48,80 / 24,95

**Alphabetisches Länderverzeichnis für die Außenhandelsstatistik**

Kennziffer: 3400300, ISBN 3-8246-0595-3

Erscheinungsweise: unregelmäßig (Stand: 1.1.1999), 40 Seiten,  
Format: DIN A 4

10,30 / 5,27

**Verzeichnis der Verkehrsbezirke und Häfen**

Kennziffer: 3400400, ISBN 3-8246-0463-9

Erscheinungsweise: unregelmäßig (letzte Ausgabe 1995), 262 Seiten,  
Format: DIN A 4

25,70 / 13,14

### Sonstige Klassifikationen

**Systematisches Verzeichnis der Einnahmen und Ausgaben der privaten Haushalte**  ⇒ S. 119


Kennziffer: 3200500, ISBN 3-8246-0579-1

Erscheinungsweise: unregelmäßig (letzte Ausgabe 1998), 508 Seiten,  
Format: 17 x 24 cm

36,70 / 18,76

**Krankenhausverzeichnis** 

– Verzeichnis der Krankenhäuser und der Vorsorge- oder Rehabilitations-  
einrichtungen in Deutschland –

 ⇒ S. 116

Kennziffer: 3500100, ISBN 3-8246-0525-2

Erscheinungsweise: unregelmäßig (Stand: 31.12.1995), 503 Seiten,  
Format: DIN A 4

49,- / 25,05

Die Printausgabe ist vergriffen, die Diskettenversion ist noch verfügbar.  
Eine Neuausgabe ist für Ende 2001 vorgesehen.

## Statistik des Auslandes

Bei Fragen, die unser Angebot an Veröffentlichungen mit Informationen über Länder betreffen, die nicht zur Europäischen Union gehören, wenden Sie sich bitte an den Auslandsstatistischen Auskunftsdienst in der Zweigstelle Bonn, Graurheindorfer Str. 198, 53117 Bonn, zu erreichen unter Telefon: 01888/638473, Fax: 01888 / 6 43 89 93, E-Mail: [annegret.gonsior@statistik-bund.de](mailto:annegret.gonsior@statistik-bund.de).

Ihr Ansprechpartner für Auskünfte zu Statistiken über EU-Länder ist der Eurostat Data Shop in Berlin, zu erreichen unter Telefon: 030 / 23 24 64 27, Fax: 030 / 23 24 64 30 oder E-Mail: [datashop@statistik-bund.de](mailto:datashop@statistik-bund.de).

### Statistisches Jahrbuch für das Ausland

 S. 9

Kennziffer: 1010120, ISBN-3-8246-0601-1

Erscheinungsweise: jährlich (letzte Ausgabe 1999), 396 Seiten, Format: 21,5 x 25,5 cm.  
DM 57,- / EUR 29,14

Das Statistische Jahrbuch für das Ausland ist zusammen mit dem Statistischen Jahrbuch für die Bundesrepublik Deutschland auch auf CD-ROM erhältlich.

 S. 106

### Länderberichte

Kennziffer: 5200000

Umfang je Bericht: ca. 90 bis 200 Seiten, Format: 17 x 24 cm.

Die Reihe wurde 1996 eingestellt.

Nachstehend genannte Länderberichte sind erschienen:

#### 1. Länderberichte der Staaten Europas

	DM / EUR		DM / EUR
Albanien 1993 .....	24,80 / 12,68	Österreich 1995 .....	24,80 / 12,68
Belgien 1993 .....	24,80 / 12,68	Polen 1995 .....	12,80 / 6,54
Bulgarien 1994 .....	24,80 / 12,68	Portugal 1994 .....	24,80 / 12,68
Dänemark 1993 .....	24,80 / 12,68	Rumänien 1995 .....	24,80 / 12,68
Estland 1993 .....	24,80 / 12,68	Russische Föderation	
Finnland 1993 .....	24,80 / 12,68	1995 .....	24,80 / 12,68
Frankreich 1992 .....	24,80 / 12,68	Schweden 1994 .....	24,80 / 12,68
Griechenland 1995 .....	24,80 / 12,68	Schweiz 1995 .....	24,80 / 12,68
Großbritannien und Nord-		Slowakei 1995 .....	24,80 / 12,68
Irland 1992 .....	24,80 / 12,68	Slowenien 1995 .....	24,80 / 12,68
Irland 1993 .....	24,80 / 12,68	Sowjetunion 1980-1991 ...	24,80 / 12,68
Island 1991 .....	12,80 / 6,54	Spanien 1995 .....	24,80 / 12,68
Italien 1992 .....	24,80 / 12,68	Tschechische Republik	
Jugoslawien 1990 .....	9,40 / 4,81	1995 .....	24,80 / 12,68
Kroatien 1995 .....	24,80 / 12,68	Tschechoslowakei	
Lettland 1993 .....	24,80 / 12,68	1992 (vergr.) .....	24,80 / 12,68
Liechtenstein 1986 .....	7,90 / 4,04	Türkei 1994 .....	24,80 / 12,68
Litauen 1993 (vergr.) .....	24,80 / 12,68	Ukraine 1993 .....	24,80 / 12,68
Malta 1992 .....	12,80 / 6,54	Ungarn 1994 .....	24,80 / 12,68
Niederlande 1993 .....	24,80 / 12,68	Weißrußland 1994 .....	24,80 / 12,68
Norwegen 1991 .....	24,80 / 12,68	Zypern 1991 .....	12,40 / 6,34

## Statistik des Auslandes

### 2. Länderberichte der Staaten Afrikas

	DM / EUR		DM / EUR
Ägypten 1993 (vergr.)	12,80 / 6,54	Mali 1990 (vergr.)	9,40 / 4,81
Äquatorialguinea 1986	7,90 / 4,04	Marokko 1994 (vergr.)	12,80 / 6,54
Äthiopien 1990	9,40 / 4,81	Mauretanien 1991	12,40 / 6,34
Algerien 1994	24,80 / 12,68	Mauritius 1993	12,80 / 6,54
Angola 1993	12,80 / 6,54	Mosambik 1995	12,80 / 6,54
Benin 1994	12,80 / 6,54	Namibia 1992 (vergr.)	24,80 / 12,68
Botsuana 1992	12,80 / 6,54	Niger 1992	12,80 / 6,54
Burkina Faso 1992 (vergr.)	12,80 / 6,54	Nigeria 1992	24,80 / 12,68
Burundi 1995	12,80 / 6,54	Ruanda 1992	12,80 / 6,54
Cote d'Ivoire 1991 (vergr.)	12,40 / 6,34	Sambia 1995 (vergr.)	12,80 / 6,54
Dschibuti 1983 (vergr.)	5,40 / 3,47	Senegal 1993	24,80 / 12,68
Gabun 1994	12,80 / 6,54	Seychellen 1993	12,80 / 6,54
Gambia 1992	12,80 / 6,54	Sierra Leone 1994	12,80 / 6,54
Ghana 1994	12,80 / 6,54	Simbabwe 1995	24,80 / 12,68
Guinea 1994	12,80 / 6,54	Somalia 1991 (vergr.)	12,40 / 6,34
Guinea-Bissau 1990	9,40 / 4,81	Sudan 1990	9,40 / 4,81
Kamerun 1992	24,80 / 12,68	Südafrika 1994	24,80 / 12,68
Kap Verde 1990	9,40 / 4,81	Swasiland 1993	12,80 / 6,54
Kenia 1994	24,80 / 12,68	Tansania 1994	12,80 / 6,54
Komoren 1993	12,80 / 6,54	Togo 1991	24,80 / 12,68
Lesotho 1991	12,40 / 6,34	Tschad 1990	9,40 / 4,81
Kongo 1993	24,80 / 12,68	Tunesien 1992	12,80 / 6,54
Liberia 1989	9,20 / 4,70	Uganda 1995	12,80 / 6,54
Libyen 1989 (vergr.)	9,20 / 4,70	Zaire 1994	12,80 / 6,54
Madagaskar 1991 (vergr.)	12,40 / 6,34	Zentralafrikanische Repu- blik 1993	12,80 / 6,54
Malawi 1992	12,80 / 6,54		

### 3. Länderberichte der Staaten Amerikas

Argentinien 1992	24,80 / 12,68	Kanada 1995	24,80 / 12,68
Bahamas 1990	9,40 / 4,81	Kolumbien 1993	24,80 / 12,68
Barbados 1989	9,20 / 4,70	Kuba 1992 (vergr.)	12,80 / 6,54
Belize 1989	9,20 / 4,70	Mexico 1995	24,80 / 12,68
Bolivien 1991 (vergr.)	24,80 / 12,68	Nicaragua 1995	12,80 / 6,54
Brasilien 1994	24,80 / 12,68	Panama 1994	12,80 / 6,54
Chile 1991	24,80 / 12,68	Paraguay 1989	9,20 / 4,70
Costa Rica 1994	12,80 / 6,54	Peru 1990 (vergr.)	9,40 / 4,81
Dominikanische Republik 1990 (vergr.)	9,40 / 4,81	St. Kitts und Nevis 1993	12,80 / 6,54
Ecuador 1991 (vergr.)	12,40 / 6,34	St. Lucia 1989	9,20 / 4,70
El Salvador 1995	12,80 / 6,54	St. Vincent und die Gre- nadinen 1986 (vergr.)	7,90 / 4,04
Grenada 1987	8,60 / 4,40	Suriname 1987 (vergr.)	8,60 / 4,40
Guatemala 1995	12,80 / 6,54	Trinidad und Tobago 1987 (vergr.)	8,60 / 4,40
Guyana 1993	12,80 / 6,54	Uruguay 1989	9,20 / 4,70
Haiti 1990 (vergr.)	9,40 / 4,81	Venezuela 1990	9,40 / 4,81
Honduras 1994	12,80 / 6,54	Vereinigte Staaten 1994	24,80 / 12,68
Jamaika 1989 (vergr.)	9,20 / 4,70		



# Statistik des Auslandes

## 4. Länderberichte der Staaten Asiens

	DM / EUR		DM / EUR
Afghanistan 1989 .....	9,20 / 4,70	Korea, Republik 1995 .....	24,80 / 12,68
Bahrain 1991 .....	12,40 / 6,34	Kuwait 1994 .....	12,80 / 6,54
Bangladesch 1992 .....	12,80 / 6,54	Laos 1994 (vergr.).....	24,80 / 12,68
Brunei 1992 .....	12,80 / 6,54	Macau 1994 .....	12,80 / 6,54
China 1993 .....	24,80 / 12,68	Malaysia 1993 (vergr.).....	24,80 / 12,68
Georgien 1994 .....	24,80 / 12,68	Malediven 1993 .....	12,80 / 6,54
Hongkong 1995 .....	12,80 / 6,54	Mongolei 1992 .....	12,80 / 6,54
Indien 1995 .....	24,80 / 12,68	Myanmar 1994 .....	12,80 / 6,54
Indonesien 1993 .....	24,80 / 12,68	Nepal 1993 .....	12,80 / 6,54
Irak 1988 (vergr.).....	8,80 / 4,50	Oman 1995 .....	12,80 / 6,54
Iran 1992 .....	12,80 / 6,54	Pakistan 1995 .....	12,80 / 6,54
Israel 1995 .....	24,80 / 12,68	Philippinen 1992 .....	24,80 / 12,68
Japan 1994 .....	24,80 / 12,68	Saudi-Arabien 1993 .....	12,80 / 6,54
Jemenitische Arabische Republik 1989 (vergr.)...	9,20 / 4,70	Singapur 1994 .....	24,80 / 12,68
Jemen, Dem. Volksrep. 1987 (vergr.).....	8,60 / 4,40	Sri Lanka 1990 (vergr.).....	9,40 / 4,81
Jordanien 1995 .....	12,80 / 6,54	Syrien 1995 .....	12,80 / 6,54
Kambodscha 1991 .....	12,40 / 6,34	Taiwan 1995 .....	12,80 / 6,54
Kasachstan 1994 .....	24,80 / 12,68	Thailand 1993 (vergr.).....	12,80 / 6,54
Katar 1994 .....	12,80 / 6,54	Vereinigte Arabische Emi- rate 1995 .....	12,80 / 6,54
Korea, Dem. Volksrep. 1995 .....	12,80 / 6,54	Vietnam 1993 .....	12,80 / 6,54

## 5. Länderberichte Australiens, Ozeaniens und sonstiger Länder

Australien 1990 .....	9,40 / 4,81	Neuseeland 1992 .....	24,80 / 12,68
Fidschi 1986 .....	7,90 / 4,04	Papua-Neuguinea 1990	9,40 / 4,81

## 6. Zusammenfassende Länderberichte „Staatengruppen“

Europäischer Wirtschaftsraum 1992 .....	36,- / 18,41
(EG-Staaten, EFTA-Länder (Finnland, Island, Norwegen, Österreich, Schweden, Schweiz), Malta, Türkei und Zypern)	
Staaten Mittel- und Osteuropas 1994 .....	36,- / 18,41
(Bulgarien, Polen, Rumänien, Slowakei, Tschechische Republik, Ungarn)	
GUS-Staaten 1994 (vergr.).....	36,- / 18,41
Gemeinschaft Unabhängiger Staaten (Armenien, Aserbaidzhan, Georgien, Kasachstan, Kirgisitan, Rep. Moldau, Russische Föderation, Tadschikistan, Turkmenistan, Ukraine, Usbekistan, Weißrußland)	
Karibische Staaten 1993 .....	36,- / 18,41
(Barbados, Dominica, Grenada, St. Lucia, St. Vincent und die Grenadinen)	

## Statistik des Auslandes

DM / EUR

Karibische AKP-Staaten 1995 ..... (Antigua und Barbuda, Bahamas, Barbados, Belize, Dominica, Dominikan. Republik, Grenada, Guyana, Haiti, Jamaika, St. Kitts und Nevis, St. Lucia, St. Vincent und die Grenadinen, Suriname, Trinidad und Tobago)	36,- / 18,41
Pazifische AKP-Staaten 1995 ..... (Fidschi, Kiribati, Papua-Neuguinea, Salomonen, Samoa, Tonga, Tuvalu, Vanuatu)	36,- / 18,41
Golf-Staaten 1991 ..... (Bahrain, Irak, Iran, Katar, Kuwait, Oman, Saudi-Arabien, Vereinigte Arabische Emirate)	36,- / 18,41
Maghreb-Staaten 1994 ..... (Algerien, Libyen, Marokko, Mauretanien, Tunesien)	36,- / 18,41
Ostasiatische Staaten 1991 ..... (Hongkong, Rep. Korea, Singapur, Taiwan)	36,- / 18,41
Südostasiatische Staaten 1992 ..... (Brunei, Indonesien, Malaysia, Philippinen, Singapur, Thailand)	36,- / 18,41
SADC-Staaten 1993 ..... Südafrikanische Entwicklungsgemeinschaft (Angola, Botsuana, Lesotho, Malawi, Mosambik, Namibia, Sambia, Simbabwe, Swasiland, Tansania)	36,- / 18,41
NAFTA-Staaten 1993 ..... Nordamerikanisches Freihandelsabkommen (Kanada, Mexiko, Vereinigte Staaten)	36,- / 18,41
Südamerikanische Staaten 1992 ..... (Argentinien, Bolivien, Brasilien, Chile, Ecuador, Guyana, Kolumbien, Paraguay, Peru, Suriname, Uruguay, Venezuela)	36,- / 18,41
Afrikanische Staaten der Franc-Zone 1995 ..... (Äquatorialguinea, Benin, Burkina Faso, Cote d'Ivoire, Gabun, Kamerun, Komoren, Kongo, Mali, Niger, Senegal, Togo, Tschad, Zentralafrikanische Republik)	36,- / 18,41

### 7. Kartenbände zu „Staatengruppen“

Kartenband 1994: Mittel- und Osteuropa, Baltikum, GUS .....	36,- / 18,41
---	--------------

### 8. Fremdsprachige Länderberichte

Fremdsprachige Ausgaben liegen von folgenden Berichten vor:

Albanien 1993, Estland 1993, GUS-Staaten 1994, Kamerun 1992, Karibische AKP-Staaten 1995, Kasachstan 1994, Litauen 1993, Maghreb-Staaten 1994, Namibia 1992, Rumänien 1995, Sowjetunion 1980 - 1991, Staaten Mittel- und Osteuropas 1994, Togo 1991, Tschechoslowakei 1992, Ungarn 1994.

Diese Ausgaben sind erhältlich über das Office for Official Publications of the European Communities, 2, rue de Mercier, L-2985 Luxembourg.

## Fremdsprachige Veröffentlichungen

### Englisch

DM / EUR

Survey of German Federal Statistics – Edition 1998 –  
Englische Kurzfassung von „Das Arbeitsgebiet der Bundesstatistik“  
Kennziffer: 6010010, ISBN 3-8246-0591-0  
Erscheinungsweise: unregelmäßig, (Ausgabe 1998), 74 Seiten  
Näheres Seite 33.

19,80 / 10,12

Official Statistics – A constitutive element of the democratic state  
Englische Fassung von Amtliche Statistik - Ein konstitutives Element des  
demokratischen Staates  
Erscheinungsweise: einmalig (1999), 27 Seiten  
Näheres Seite 102.  
Die Veröffentlichung ist beim Statistischen Bundesamt, ZB/PVM,  
65180 Wiesbaden, kostenfrei erhältlich.

Statistics in the Democratic Process at the End of the 20th Century  
– Jubiläumsband zur 40. Plenarsitzung der Konferenz Europäischer Statistiker –  
Kennziffer: 6110010, ISBN 3-8246-0336-5  
Erscheinungsweise: einmalig (Ausgabe 1992), 119 Seiten  
Näheres Seite 33.

24,80 / 12,68

Foreign Trade according to the Standard International Trade Classification  
(SITC-Rev. 3) – Special Trade  
Kennziffer: 6370010  
Erscheinungsweise: jährlich (letztes Berichtsjahr 1998),  
425 Seiten, Format: DIN A 4

39,30 / 20,09

Key Data on Germany  
Erscheinungsweise: jährlich (letzte Ausgabe 1999),  
119 Seiten, Format: 12,5 x 18 cm  
Kurzfassung vom Zahlenkompass.  
Näheres Seite 9.  
Die Veröffentlichung ist beim Statistischen Bundesamt, ZB/PVM,  
65180 Wiesbaden, kostenfrei erhältlich.

Environmental Data Germany  
Ausgabe 1998, 48 Seiten, Format: 12 x 18,5 cm  
Englische Ausgabe von Umweltdaten Deutschland.  
Näheres Seite 103.  
Die Veröffentlichung ist beim Statistischen Bundesamt, ZB/PVM,  
65180 Wiesbaden, kostenfrei erhältlich.

## **Fremdsprachige Veröffentlichungen**

---

### **Französisch**

DM / EUR

#### **Boussole des chiffres**

Erscheinungsweise: unregelmäßig (letzte Ausgabe 1999), 94 Seiten,  
Format: 12,5 x 18 cm

Kurzfassung vom Zahlenkompass.

Näheres Seite 9.

Die Veröffentlichung ist beim Statistischen Bundesamt, ZB/PVM,  
65180 Wiesbaden, kostenfrei erhältlich.

### **Spanisch**

#### **Breviario Estadístico de Alemania**

Erscheinungsweise: unregelmäßig (letzte Ausgabe 1996), 94 Seiten,  
Format: 12,5 x 18 cm

Kurzfassung vom Zahlenkompass.

Näheres Seite 9.

Die Veröffentlichung ist beim Statistischen Bundesamt, ZB/PVM,  
65180 Wiesbaden, kostenfrei erhältlich.

### **Russisch**

#### **Vnedrenie federal'noi statistiki v novych federal'nych zemljach (Einführung der Bundesstatistik in den neuen Bundesländern)**

– Schriftenreihe „Forum der Bundesstatistik“, Band 23 –

Kennziffer: 1030423, ISBN 3-8246-0340-3

Erscheinungsweise: einmalig (1993), 275 Seiten, Format: 17 x 24 cm

18,80 / 9,61

Russische Übersetzung von Band 22 der Schriftenreihe „Forum der Bundesstatistik“.

#### **Germanija w zifrach**

Erscheinungsweise: unregelmäßig (letzte Ausgabe 1996), 94 Seiten,  
Format: 12,5 x 18 cm

Kurzfassung vom Zahlenkompass.

Näheres Seite 9.

Die Veröffentlichung ist beim Statistischen Bundesamt, ZB/PVM,  
65180 Wiesbaden, kostenfrei erhältlich.

## Fremdsprachige Veröffentlichungen

	DM / EUR
Statisticeskie ocerki Evropejskogo Centra Povyšenija Kvalifikacii (Statistische Beiträge des Europäischen Fortbildungszentrums)	
Tom 1: Ekonomiceskaja statistika (Band 1: Wirtschaftsstatistik) Peter von der Lippe (Verf.) Kennziffer: 6710150, ISBN 3-8246-0464-7 Erscheinungsweise: einmalig (1995), 629 Seiten, Format: DIN A 5	34,80 / 17,79
Tom 2: Statistika predpriyatij (Band 2: Unternehmensstatistik) Utz-Peter Reich, Rudolf Janke u.a. (Verf.) Kennziffer: 6710250, ISBN 3-8246-0546-5 Erscheinungsweise: einmalig (1996), 272 Seiten, Format: DIN A 5	22,80 / 11,66
Tom 3: Statistika sel'skogo chozjajstva (Band 3: Agrarstatistik) Utz-Peter Reich, Rudolf Janke u.a. (Verf.) Kennziffer: 6710350, ISBN 3-8246-0547-3 Erscheinungsweise: einmalig (1996), 207 Seiten, Format: DIN A 5	22,80 / 11,66
Tom 4: Statistika finansov sektora gosudarstvennogo upravlenija (Band 4: Statistik der öffentlichen Haushalte) Utz-Peter Reich, Rudolf Janke u.a. (Verf.) Kennziffer: 6710450, ISBN 3-8246-0514-7 Erscheinungsweise: einmalig (1997), 127 Seiten, Format: DIN A 5	19,80 / 10,12
Tom 5: Statistika naselenija (Band 5: Bevölkerungsstatistik) Heinz Grohmann (Verf.) Kennziffer: 6710550, ISBN 3-8246-0521-X Erscheinungsweise: einmalig (1997), 105 Seiten, Format: DIN A 5	18,80 / 9,61
Tom 6: Statistika cen (Band 6: Preisstatistik) Peter von der Lippe, Rudolf Janke u.a. (Verf.) Kennziffer: 6710650, ISBN 3-8246-0554-6 Erscheinungsweise: einmalig (1998), 370 Seiten, Format: DIN A 5	28,80 / 14,73
Tom 7: Sistema nacional'nych scetov (Band 7: Volkswirtschaftliche Gesamtrechnungen) Utz-Peter Reich, Rudolf Janke u.a. (Verf.) Kennziffer: 6710750, ISBN 3-8246-0574-0 Erscheinungsweise: einmalig (1998), 251 Seiten, Format: DIN A 5	22,80 / 11,66

## **Fremdsprachige Veröffentlichungen**

---

Tom 8: Statistika rynka truda DM / EUR  
(Band 8: Arbeitsmarktstatistik)  
Utz-Peter Reich, Rudolf Janke u.a. (Verf.)  
Kennziffer: 6710850, ISBN 3-8246-0583-X  
Erscheinungsweise: einmalig (1999), 241 Seiten, Format: DIN A 5 23,80 / 12,17

Tom 9: Statistika finansovo-kreditnogo dela  
Band 9: Statistik des Geldwesens  
Helmut Steiger, Rudolf Janke u.a. (Verf.)  
Kennziffer: 6710950, ISBN 3-8246-0598-8  
Erscheinungsweise: einmalig (1999), 133 Seiten, Format: DIN A 5 21,80 / 11,15

Siehe auch Seite 32.

### **Mehrsprachig**

Verzeichnis wichtiger internationaler Abkürzungen  
Kennziffer: 6520040, ISBN 3-8246-0357-8  
Erscheinungsweise: unregelmäßig (letzte Ausgabe 1993), 164 Seiten,  
Format: DIN A 5 12,80 / 6,54

Abkürzungen für internationale Organisationen, Klassifikationen und Systeme sowie ausgewählte Fachbegriffe und ihre englischen, französischen und deutschen Benennungen.

Tschechische Republik und Deutschland in Kürze  
Ausgabe 1997, 38 Seiten, Format: 17 x 24 cm  
In tschechischer und deutscher Sprache.  
Näheres Seite 102.

## Broschüren und Faltblätter

---

Über das eigentliche Verlagsprogramm des Statistischen Bundesamtes hinaus können Sie eine Reihe von Broschüren und Faltblättern kostenlos oder gegen eine Schutzgebühr erhalten. Ihre Bestellungen richten Sie bitte direkt an:

Statistisches Bundesamt  
ZB/PVM  
65180 Wiesbaden  
Telefon (06 11) 75 32 48  
Telefax (06 11) 75 25 55  
E-Mail: [vertrieb@statistik-bund.de](mailto:vertrieb@statistik-bund.de)

### **Amtliche Statistik – Ein konstitutives Element des demokratischen Staates**

Umfang: 28 Seiten, Format: DIN A 4  
– kostenfrei –

Die Broschüre enthält einen illustrierten historischen Rückblick auf 50 Jahre amtliche Statistik als wichtiger Bestandteil eines demokratischen Staates und des europäischen Integrationsprozesses.

Diese Veröffentlichung steht auch in englischer Sprache zur Verfügung (siehe S. 98).

### **Informationsbroschüren für ausgewählte Statistikbereiche**

Erscheinungsweise: unregelmäßig  
Format: DIN A 4  
– kostenfrei –

- Leitfaden über Methoden, Erhebung und Aufbereitung sowie Veröffentlichung der Außenhandelsstatistik (Umfang: 20 Seiten)
- Informationen über die Lohnstatistik der Bundesrepublik Deutschland (Umfang: 28 Seiten)
- Informationen über die Preisstatistik der Bundesrepublik Deutschland (Umfang: 23 Seiten)

### **Tschechische Republik und Deutschland in Kürze**

Umfang: 38 Seiten, Format 17 x 24 cm  
– kostenfrei –

Die zweisprachige Publikation liefert in anschaulicher und übersichtlicher Form wichtige ökonomische, soziale, demographische und ökologische Vergleichsdaten für die Bundesrepublik Deutschland und die Tschechische Republik. Inhaltliche Schwerpunkte bilden die Struktur der Bevölkerung beider Länder, Daten zum Arbeitsmarkt und Erwerbsleben, die jeweiligen Lebensbedingungen und Einkommensverhältnisse, Angaben zur landwirtschaftlichen und industriellen Produktion, zur Infrastruktur, zur gesamt- und außenwirtschaftlichen Entwicklung sowie zur Umweltsituation. Die ausgewählten Daten sollen zum Verständnis der sozialen und ökonomischen Entwicklung in beiden Ländern beitragen und den gegenseitigen Austausch erleichtern.

### **Verbrauchsstatistiken im Wandel der Zeit**

Ausgabe 1992, Umfang: 13 Seiten,  
Format: DIN A 5  
– kostenfrei –

In einer amüsanten Sprache zeichnet diese Broschüre die Geschichte der Verbrauchsstatistiken bzw. der Wirtschaftsrechnungen nach.

### **Branchendienst**

für 19 Branchen des Produzierenden Gewerbes

Erscheinungsweise: monatlich, Umfang: 4 Seiten je Branche mit aktuellen Angaben zu Auftragseingang, Produktionsindex, Erzeugerpreise, Betriebe, Beschäftigte und Umsatz für die jeweilige Branche. Format: DIN A 4, Jahresabonnement (12 Lieferungen): DM 20,- / EUR 10,23 zzgl. Versandkosten.

## **Broschüren und Falblätter**

---

### **Umweltdaten Deutschland**

Ausgabe 1998, Umfang: 48 Seiten,

Format: 12 x 18,5 cm

– kostenfrei –

Diese Broschüre informiert in handlicher Form über die wichtigsten Fakten zur aktuellen Situation und zur Entwicklung des Umweltzustandes in Deutschland. Sie wurde vom Umweltbundesamt und Statistischen Bundesamt gemeinsam herausgegeben.

Sie umfaßt in komprimierter Weise:

- umweltrelevante Aktivitäten,
- Umweltbelastungen,
- Umweltqualität und
- Umweltmaßnahmen.

Die Broschüre kann beim Umweltbundesamt, Bismarckplatz 1, 14193 Berlin und beim Statistischen Bundesamt, ZB/PVM, 65180 Wiesbaden, bezogen werden. Sie ist auch in englischer Sprache erhältlich (siehe S. 98).

### **Thematische Falblätter**

Erscheinungsweise: unregelmäßig, Umfang zwischen 10 und 16 Seiten

Abgabe je Falblatt bis zu 10 Exemplaren kostenfrei; darüber hinausgehender Bedarf – auch mit Werbeeindruck möglich – auf Anfrage beim Statistischen Bundesamt, ZB/PVM, 65180 Wiesbaden, Telefon (06 11) 75 34 53, Telefax (06 11) 75 25 55.

Folgende Falblätter sind verfügbar:

- **Bundesrepublik Deutschland in Zahlen**
- **Die Bundesländer in Zahlen**
- **Deutsche Wirtschaft in Zahlen**
- **Was die D-Mark im Ausland wert ist**
- **Die EU in Zahlen**
- **Der Preisindex für die Lebenshaltung**



## Elektronische Informationsangebote

---

### Internet

Das Statistische Bundesamt bietet unter der Adresse

[www.statistik-bund.de](http://www.statistik-bund.de)

im „Word Wide Web“ ein weltweit nutzbares, ständig aktuelles Informationsangebot in deutscher und englischer Sprache an.

Zahlen & Fakten bilden den Schwerpunkt des Informationsangebots. Neben tagesaktuellen Pressediensten sind das die Basisdaten mit Jahresergebnissen aus vielen Bereichen der amtlichen Statistik, die Indikatoren mit Monats- und Quartalsergebnissen aus dem Wirtschaftsleben und der Zeitreihenservice, der Abonnenten den Zugriff auf mehr als eine Million Zeitreihen aus der Datenbank STATIS-BUND (siehe auch den Abschnitt „Statistisches Informationssystem des Bundes, STATIS-BUND“) ermöglicht. Während Informationen zum Inhalt der Datenbank (einschl. Definitionskatalog) über ein komfortables Dokumentations- und Recherchesystem kostenfrei erschlossen werden können, ist der Bestell- und Abholdienst für Daten kostenpflichtig und nur mit einer persönlichen Zugangsberechtigung erreichbar.

Diese Berechtigung (Benutzerkennung und Paßwort) erhält, wer einen Nutzervertrag mit dem Statistischen Bundesamt abschließt. Das Vertragsformular ist über das Internet online abrufbar. Das Jahresabonnement kostet DM 50,- / EUR 25,56 und umfasst eine Gutschrift von 200 Zeitreihen pro Jahr. Jede weitere gelieferte Zeitreihe kostet DM 0,10 / EUR 0,05. Registrierte Nutzer können im Internet die gewünschten Zeitreihen bestellen und auf das eigene DV-System transferieren und dort weiterverarbeiten.

Weitere Bestandteile des Internetangebots des Statistischen Bundesamtes sind Informationen über wichtige nationale und internationale methodische Entwicklungen im Bereich der amtlichen Statistik, Hinweise auf Veranstaltungen

sowie Links zu zahlreichen anderen Statistikanbietern. Eine Selbstdarstellung mit Organisationsplan des Statistischen Bundesamtes dient der Orientierung und ermöglicht eine Kontaktaufnahme ebenso wie die Liste der Auskunftsdienste und Ansprechpartner.

Unter der Rubrik Produkte & Service werden das vollständige Verzeichnis der Veröffentlichungen zum Download angeboten sowie wichtige Neuerscheinungen aufgelistet. Eine kleine Auswahl an Veröffentlichungen steht als Online-Publikationen zum kostenlosen Download zur Verfügung.

Über die Homepage des Statistischen Bundesamtes ist ein virtueller **Statistik-Shop** erreichbar.

Einen Angebotsschwerpunkt bilden elektronische Standardprodukte als Tabellenwerke, die bisher nur in gedruckter Form oder als Diskettenpakete vorlagen. Der Statistik-Shop eröffnet seiner Kundschaft die Möglichkeit, die Dateien gegen Entgelt ohne Vertriebsumwege direkt auf den eigenen Rechner herunter zu laden. Daneben können natürlich auch wichtige Printpublikationen bestellt werden. Das Angebot wird laufend erweitert.

## **Elektronische Informationsangebote**

---

### **Datenbank**

#### **Statistisches Informationssystem des Bundes (STATIS-BUND)**

Das Statistische Informationssystem des Bundes (STATIS-BUND) bildet die Grundlage zur elektronischen Verbreitung von Daten aus vielen Bereichen der amtlichen Statistik. In diesem Informationssystem sind zur Zeit über eine Million aktueller, vollokumentierter Zeitreihen enthalten. Daten aus STATIS-BUND können zur Weiterverarbeitung in nutzer-eigenen DV-Systemen online über das Internet („Zeitreihenservice“) oder als Disketten- bzw. Magnetbandkassettenlieferungen bezogen werden. Zu allen Themenbereichen können Zeitreihen aus STATIS-BUND auch als Standardangebot auf CD-ROM geliefert werden (siehe unter Abschnitt STATIS – Statistische Zeitreihen auf S. 106).

In der Datenbank gespeichert sind Daten aus 21 Sachgebieten der amtlichen Statistik. Schwerpunkte bilden neben Informationen über die Bevölkerung vor allem wichtige Wirtschaftsdaten, wie z.B. Produktion, Umsatz und Beschäftigte, Preisindizes und Außenhandel. Angeboten werden lange Jahresreihen, die zum Teil bis 1950 zurückreichen, sowie kurzfristige Monats- oder Vierteljahresreihen.

Im Internet steht über die Homepage des Statistischen Bundesamtes [www.statistik-bund.de](http://www.statistik-bund.de) unter der Rubrik Zahlen & Fakten – Zeitreihen ein Definitionskatalog zu rund 1 600 in STATIS-BUND verwendeten Begriffen kostenfrei zur Verfügung.

Ein monatlicher Branchendienst des Statistischen Informationssystems ist in gedruckter Fassung erhältlich (siehe S. 102).

Über die dargestellten Möglichkeiten des Bezuges von Daten aus dem Statistischen Informationssystem hinaus besteht auch die Möglichkeit eines direkten Online-Anschlusses. Zusätzlich zum Direktzugriff auf die gespeicherten Daten und Dokumentationen bietet diese Möglichkeit die Nutzung umfangreicher Aufbereitungs- und Analysewerkzeuge zur Auswertung der Daten, wie z. B. Saisonbereinigungsverfahren. Für einen Online-Anschluß wird ein Datex-P-Hauptanschluß oder ein ISDN-Anschluß und eine Siemens-9750-Terminalemulation benötigt. Die genauen Modalitäten müssen jeweils mit dem Statistischen Bundesamt vereinbart werden.

Weitere Informationen erhalten Sie unter den Rufnummern:

Allgemeine Fragen zu den Angeboten und fachliche Rückfragen zum Datenbestand: 06 11 / 75 27 16 und 75 22 56.

Fragen zur Technik, insbesondere zum Online-Anschluß: 06 11 / 75 22 24.

Technische Fragen speziell zum Zeitreihenservice im Internet: 06 11 / 75 32 84.


#### **Disketten-/ Magnetbandservice**

Individuell zusammengestellte Datenpakete mit Zeitreihen aus der Datenbank STATIS-BUND können auch als Diskettenlieferungen bzw. bei größeren Datenlieferungen in Form von Magnetbandkassetten bezogen werden. Die Daten werden regelmäßig ganz nach Wunsch einmalig, bzw. monatlich, viertel- oder halbjährlich im Rahmen eines Jahresabonnements bereitgestellt. Als Neuerung bieten wir Ihnen die statistischen Daten aus STATIS-BUND nun auch auf der STATIS-CD-ROM an.

## Elektronische Informationsangebote

### CD-ROMs

#### Statistisches Jahrbuch

 → S. 9

Das komplette Statistische Jahrbuch für die Bundesrepublik Deutschland und für das Ausland ist auch zusammen auf CD-ROM erhältlich.

Die Inhalte lassen sich für Nutzer von Windows 95, 98 oder NT 4 mit einer speziellen Software erschließen, die eine komfortable Bildschirmdarstellung und vielfältige Suchfunktionen bietet. Für den Apple Macintosh und andere Betriebssysteme werden alle Inhalte auf der CD auch im HTML-Format angeboten. Die Daten können immer problemlos zur Weiterverarbeitung in gängige Tabellenkalkulationsprogramme exportiert werden.

Die CD-ROM kostet als Einzelplatzversion DM 98,- / EUR 50,11

Kennziffer: 1010130, ISBN 3-8246-0603-8

Gegen einen Aufpreis von DM 98,- / EUR 50,11 kann eine Zugriffsberechtigung für den Betrieb in einem Netzwerk erworben werden. Die Zugriffsberechtigung ist direkt beim Statistischen Bundesamt, ZB / PVM, 65180 Wiesbaden, Telefax 06 11 / 75 25 55, erhältlich.

### STATIS -

#### Statistische Zeitreihen

**STATIS** ist eine statistische Datenbank auf CD-ROM. Auf ihr sind aktuelle Zeitreihen aus dem Statistischen Informationssystem des Bundes (STATIS-BUND) gespeichert und werden zur Weiterverarbeitung in nutzer-eigenen DV-Systemen bereitgestellt. Insgesamt enthält die CD-ROM ca. 450 000 Zeitreihen.

Die CD-ROM umfasst auch die komfortable **STATIS-Retrieval-Software** mit vier verschiedenen Suchmodi sowie Informationen zum Aufbau der Datenbank und der statistischen Basis. So können Sie hierarchisch über das Inhaltsverzeichnis oder mit Hilfe von Stichwor-

ten im Volltextindex nach den gewünschten Daten suchen. Darüber hinaus stehen auch zwei Suchmodi für häufige Anwender zur Verfügung.

Die **STATIS-CD-ROM** ist unter Windows 3.1x, 95 und NT 4.x lauffähig und kann ohne Aufpreis auch in internen Netzwerken betrieben werden.

**STATIS** erscheint halbjährlich und kann im Abonnement bezogen werden. Für die erste Lieferung werden DM 3 600,- / EUR 1 840,65 berechnet, jedes halbjährliche Update kostet anschließend nur noch DM 800,- / EUR 409,03.

Eine kostenlose Demo-CD-ROM mit einigen ausgewählten Zeitreihen sowie weitere Informationen zu **STATIS** und deren Inhalt erhalten Sie beim Statistischen Bundesamt, Gruppe I C, in Wiesbaden unter

Telefon 06 11 / 75 24 04 oder 75 27 16  
Telefax 06 11 / 72 40 00.

### Statistik regional

**Statistik regional** ist eine von den Statistischen Ämtern des Bundes und der Länder gemeinsam herausgegebene Datenbank auf CD-ROM. Mit ihr haben Sie die Möglichkeit, wirtschaftliche und soziale Fakten aus der amtlichen Statistik für Kreise und kreisfreie Städte, Regierungsbezirke, Länder und das Bundesgebiet zu recherchieren und zu Tabellen zusammenzustellen. **Statistik regional** bietet Ihnen Daten zu folgenden Sachgebieten:

- Gebiet und Bevölkerung
- Gesundheitswesen
- Unterricht und Bildung
- Beschäftigung, Erwerbstätigkeit, Arbeitslosigkeit
- Land- und Forstwirtschaft
- Produzierendes Gewerbe
- Gebäude und Wohnungen, Bautätigkeit, Baulandverkäufe

## **Elektronische Informationsangebote**

---

- Fremdenverkehr (Gäste, Übernachtungen)
- Verkehr (Unfälle, Kfz-Bestand)
- Sozialwesen (Jugendhilfe)
- Öffentliche Finanzen
- Volkswirtschaftliche Gesamtrechnungen
- Umwelt (Wasser, Abwasser, Abfall)
- Wahlen

Die Daten sind einfach und schnell abzurufen. Die Recherche erfordert keine Vorkenntnisse. Recherchierte Ergebnisse können Sie nicht nur ausdrucken, sondern auch im „TXT“- oder „XLS“-Format speichern und danach mit Ihren eigenen Programmen weiterverarbeiten.

Die CD-ROM „Statistik regional – Daten und Informationen der Statistischen Ämter des Bundes und der Länder“ enthält die Datenbank mit der zum Betrieb erforderlichen Software sowie eine Übersichtskarte zur administrativen Gliederung Deutschlands als PDF-Datei.

**Statistik regional** benötigt mindestens folgende Systemvoraussetzungen:

Betriebssystem Windows 95 oder NT 4.0, 16 MB RAM, 5 MB freier Speicherplatz auf der Festplatte, CD-ROM-Laufwerk (8-fach empfohlen), Grafikauflösung 640 x 480 (800 x 600 empfohlen).

Auszüge aus dem Inhalt von **Statistik regional** finden Sie im gemeinsamen Internet-Angebot der Statistischen Ämter des Bundes und der Länder unter „[www.brandenburg.de/statreg](http://www.brandenburg.de/statreg)“.

**Statistik regional** erscheint jährlich (letzte Ausgabe 1999) und kostet als Einzelplatzversion DM 290,- / EUR 148,27 einschl. Versandkosten.

Der CD-ROM liegt ein Gutschein bei, mit dem auf die nächste Ausgabe ein Rabatt von 50% gewährt wird.

Die CD-ROM „**Statistik regional, Ausgabe 1999**“ kann direkt beim Statistischen Bundesamt, Gruppe I C, 65180 Wiesbaden, Telefax 0611 / 72 40 00, E-Mail: [statistik-regional@statistik-bund.de](mailto:statistik-regional@statistik-bund.de), bestellt werden.

Eine kostenlose Demo-CD-ROM mit vollem Funktionsumfang und einigen ausgewählten Daten sowie weitere Informationen zur CD-ROM und deren Inhalt erhalten Sie beim Statistischen Bundesamt, Gruppe I C, in Wiesbaden unter

Telefon 06 11 / 75 27 89 oder 75 20 09  
Telefax 06 11 / 72 40 00.

Als Ergänzung zur CD-ROM empfehlen sich die aus **Statistik regional** abgeleiteten Print-Publikationen „**Kreiszahlen** - Ausgewählte Regionaldaten für Deutschland“ und „**Atlas zur Regionalstatistik** – Gesellschaft, Wirtschaft und Umwelt in Deutschland“ (siehe S. 16).

### **Bodenbedeckung für die Bundesrepublik Deutschland**

Die CD-ROM (Doppel-CD) enthält einen geographischen Datenbestand über die Bodenbedeckung in der Bundesrepublik Deutschland, den das Statistische Bundesamt im Auftrag des Bundesministeriums für Umwelt, Naturschutz und Reaktorsicherheit und in enger Zusammenarbeit mit dem Umweltbundesamt erstellt hat. Die Daten sind Bestandteil eines einheitlichen und vergleichbaren Datenbestandes zur Bodenbedeckung für das Gebiet der Europäischen Union (EU).

Die Informationen zur Bodenbedeckung wurden im wesentlichen durch Auswertung von Satellitenbildern aus den Jahren 1989 bis 1992 gewonnen. Das Datenerhebungskonzept der EU unterscheidet 44 Bodenbedeckungskategorien, wobei 36 Kategorien in Deutschland nachgewiesen wurden. Das Konzept sieht die Erfassung von Flächen ab einer Größe von 25 ha oder im Hinblick auf Bodenflächen linearer Ausprägung (z.B. Gewässerläufe) ab einer Breite von 100 m vor. Dabei wird die konkrete geographische Lage jeder homogen bedeckten Bodenfläche nachgewiesen. Dem Vektordatenbestand liegt ein Erhebungsmaßstab von 1:100 000 zugrunde.

## Elektronische Informationsangebote

Über die Bodenbedeckungsdaten hinaus enthält die CD-ROM eine vollständige Dokumentation der Datenerhebung mit Beispieldaten zu den verwendeten Informationsquellen wie z.B. Satellitenbilder, Luftbilder oder topographischen Karten. Die Dokumentation der Metadaten erfolgt mit dem Programm Netscape Navigator unter Verwendung von Hypertext-Dateien.

Die Daten sind in erster Linie zur Weiterverarbeitung in Geographischen Informationssystemen konzipiert, wo sie die Informationsebene Bodenbedeckung repräsentieren.

Systemvoraussetzungen:

Personal Computer 80486 / Pentium  
mindestens 16 MB Hauptspeicher  
CD-ROM Laufwerk (mind. Quad-Speed Laufwerk)

Grafikkarte mit mindestens 256 Farben

Bildaufösung mindestens 800 x 600 Pixel  
(1024 x 768 Pixel sind optimal)


Betriebssystem MS-WINDOWS (3.1 oder höher, 95, NT) oder UNIX

Zur Weiterverarbeitung der Bodenbedeckungsdaten wird ein Geographisches Informationssystem benötigt.

Die CD-ROM kostet DM 300,- / EUR 153,39.

Ein Bestellformular für die CD-ROM kann direkt beim Statistischen Bundesamt, Gruppe IV B, 65180 Wiesbaden, Telefax 06 11 / 75 39 71, angefordert werden.

**Gesundheitsbericht für Deutschland** 

 S. 35

Der komplette Gesundheitsbericht für Deutschland einschließlich einer Kurzfassung in deutscher und englischer Sprache auf CD-ROM. Der Nutzer kann damit unmittelbar aus dem Text dieses umfassenden

Nachschlagewerks zum Gesundheitswesen recherchieren. In den Kurzfassungen sind die wesentlichen Aussagen der 100 Themenfelder des Gesundheitsberichts zusammenfassend dargestellt. Sie ermöglichen einen ersten Überblick über die im Bericht jeweils ausführlich erörterte Thematik.

Die Dateien liegen im PDF-Format vor und können mit dem kostenlos erhältlichen Adobe Acrobat Reader in allen Betriebssystemen gelesen werden. Der Adobe Acrobat Reader (Windows Version) zum Lesen der Dateien ist auf der CD enthalten.

Die CD-ROM kostet in der Einzelplatzversion DM 89,- / EUR 45,50.

Kennziffer: 1022130, ISBN 3-8246-0592-9

Gegen einen Aufpreis von DM 89,-/ EUR 45,50 kann eine Zugriffsberechtigung für den Betrieb in einem internen Netz erworben werden. Die Zugriffsberechtigung ist direkt beim Statistischen Bundesamt, ZB / PVM, 65180 Wiesbaden, Telefax 06 11 / 75 25 55, anzufordern.

### Güterverkehr der Verkehrszone

 S. 67

Für Auswertungen und Weiterverarbeitungen durch die Datennutzer stellt das Statistische Bundesamt in Form von Datensätzen für die Verkehrsträger Eisenbahn, Binnenschifffahrt, Seeschifffahrt und Straße die Verflechtung im Güterverkehr nach Verkehrsbezirken und nach Güterhauptgruppen auf CD-ROMs bereit.

Die CD-ROMs enthalten folgende Angaben:

Verkehrsträger

Berichtsverkehrsbezirk

Korrespondierender Verkehrsbezirk

Güterhauptgruppe

Hauptverkehrsrelation (innerdeutscher Verkehr, grenzüberschreitender Versand, grenzüberschreitender Empfang, Durchfuhr)

Versandmenge und Empfangsmenge

## Elektronische Informationsangebote

---

Die Daten liegen auf den CD-ROMs im CSV-Format vor und können in handelsüblichen Tabellenkalkulations- und Datenbankprogrammen eingelesen werden. Auf den Datenträgern sind keine Programme enthalten. Zusätzlich enthält jede CD-ROM eine Kurzfassung des „Systematischen Güterverzeichnisses für die Verkehrsstatistik“ sowie das „Verzeichnis der Verkehrsgebiete und Verkehrsbezirke“ im TXT-Format.

Die CD-ROMs erscheinen jährlich und können einzeln für die Verkehrsträger

**Eisenbahn** DM 395,- / EUR 201,96  
(letztes Berichtsjahr 1999, Datenvolumen: rd. 1,5 MB)

**Binnenschifffahrt** DM 249,- / EUR 127,31  
(letztes Berichtsjahr 1999, Datenvolumen: rd. 0,5 MB)

**Seeschifffahrt** DM 249,- / EUR 127,31  
(letztes Berichtsjahr 1999, Datenvolumen: rd. 0,5 MB)

**Gesamtausgabe  
(Eisenbahn, Binnen- und Seeschifffahrt)**  
DM 750,- / EUR 383,47  
(letztes Berichtsjahr 1999, Datenvolumen: rd. 2,5 MB)

**Straße** DM 800,- / EUR 409,03  
(letztes Berichtsjahr 1993, Datenvolumen: rd. 11 MB)

bezogen werden.

Die o.a. Preise beziehen sich jeweils auf die Einzelplatzversion zzgl. Versandkosten.

Bestellungen richten Sie bitte direkt an das Statistische Bundesamt, Gruppe V C, 65180 Wiesbaden, Telefon 0611 / 75 24 24, Telefax 0611 / 72 40 00, E-Mail: [verkehr@statistik-bund.de](mailto:verkehr@statistik-bund.de).

### Ausgaben für Bildung, Wissenschaft und Kultur □ ⇒ S. 76

Die CD-ROM enthält rd. 700 000 Daten aus der Jahresrechnungsstatistik der öffentlichen Haushalte für die Bereiche Bildung, Wissenschaft und Kultur.

Sie bietet die Möglichkeit mit Hilfe der mitgelieferten Recherche- und Anwendungsapplikationen nach einzelnen Aufgabenbereichen ausgewählte Ausgabe- und Einnahmearten für jedes Bundesland oder nach administrativen Haushaltsebenen für eigene Bedürfnisse und Vorgaben auszuwerten. Die Anwendungsapplikationen ermöglichen außerdem die Berechnung von Kennziffern (z. B. Ausgaben je Einwohner, Anteil am Bruttoinlandsprodukt, Veränderungsraten zum Vorjahr).

Systemvoraussetzungen:

PC mit Betriebssystem MS-DOS ab V3.1 und CD-ROM-Laufwerk, Tabellenkalkulationsprogramm MS-EXCEL V5.0. (Für dieses Produkt muß aufgrund der implementierten Visual Basic Makros das Programm EXCEL V5.0 auf dem Rechner installiert sein.)

Weiterhin wird empfohlen:

PC mit 486 DX 4-Prozessor und mindestens 100 Mhz Taktfrequenz, mindestens 16 MB RAM Arbeitsspeicher, ca. 25 MB Speicherkapazität für die Daten auf der Festplatte.

Die CD-ROM erscheint jährlich (erste Ausgabe 1975 – 1996) und kostet als Einzelplatzversion DM 350,- / EUR 178,95 zzgl. Versandkosten.

Bestellungen richten Sie bitte direkt an das Statistische Bundesamt, Gruppe VI C, 65180 Wiesbaden, Telefon 0611 / 75 41 80 oder 75 41 48, Telefax 0611 / 75 41 83.

## **Elektronische Informationsangebote**

---

### **Außenhandel nach Ländern und Warengruppen** □ → S. 66

Die CD-ROM enthält monatliche Außenhandelsdaten der Einfuhr und Ausfuhr gegliedert nach Ursprungs- und Bestimmungsländern mit Text und Warenuntergruppen der Ernährungs- und Gewerblichen Wirtschaft (EGW).

Die Mengen werden in dt = 100 kg und die Werte in 1 000 DM und 1 000 US-Dollar angegeben. Die Daten sind im CSV-Format gespeichert und können mit handelsüblichen Tabellenkalkulations- und Datenbankprogrammen gelesen und weiterverarbeitet werden. Die übrigen Dateien liegen im TXT-Format vor. Sie dienen der Erläuterung des Datenmaterials und können mit Textverarbeitungsprogrammen angesehen werden.

Die CD-ROM kostet als Einzelplatzversion

- monatlich: DM 79,- / EUR 40,39
- im Abonnement zum Jahresbezugspreis für 13 Ausgaben (Berichtsmonat Dezember mit vorläufigen und endgültigen Jahresergebnissen): DM 853,- / EUR 436,13 zzgl. Versandkosten.

Weitere Informationen zur CD-ROM und deren Inhalt erhalten Sie beim Statistischen Bundesamt in Wiesbaden, Gruppe VB, unter

Telefon 06 11 / 75 24 66  
Telefax 06 11 / 75 39 65  
E-Mail: gruppe.vb@statistik-bund.de

### **Zeitbudgeterhebung** □ → S. 28

Die CD-ROM enthält Daten der Zeitbudgeterhebung 1991/92.

Erfasst wurde in rund 32 000 Tagebüchern die tägliche Zeitverwendung aller Haushaltsmitglieder ab dem 12. Lebensjahr. Die CD-ROM kann für eigene Auswertungen mit den Einzel- bzw. Mikrodaten von jedem Interessierten als „Public Use File“ – auch aus dem Ausland – nach Abschluss eines

Nutzervertrages erworben werden. Sie wird in zwei Versionen angeboten. Version I enthält neben Personen- und Haushaltsmerkmalen Variablen mit über den Tag summierten Aktivitätszeiten und kostet DM 420,- / EUR 214,74, Version II enthält zusätzlich Zeittaktvariablen im 5-Minuten-Rhythmus und kostet DM 560,- / EUR 286,32.

Die o.a. Preise beziehen sich auf die Einzelplatzversion zzgl. Versandkosten.

Weitere Informationen zur CD-ROM und deren Inhalt erhalten Sie beim Statistischen Bundesamt in Wiesbaden unter

Telefon 06 11 / 75 38 97  
E-Mail: erlend.holz@statistik-bund.de  
oder

Telefon 06 11 / 75 29 03  
E-Mail: manfred.ehling@statistik-bund.de  
Telefax 06 11 / 75 39 50

### **Bevölkerungsentwicklung Deutschlands bis 2050**

Die CD-ROM enthält die Ergebnisse der 9. koordinierten Bevölkerungsvorausberechnung für Deutschland sowie für das frühere Bundesgebiet und die neuen Länder und Berlin-Ost. Damit werden die Veränderungen des Bevölkerungsstandes und des Altersaufbaus über fünf Jahrzehnte dargestellt.

Die CD-ROM kostet als Einzelplatzversion DM 79,- / EUR 40,39 zzgl. Versandkosten.

Weitere Informationen zur CD-ROM und deren Inhalt erhalten Sie beim Statistischen Bundesamt in Wiesbaden, Gruppe VII B, unter

Telefon 06 11 / 75 22 42  
Telefax 06 11 / 72 40 00  
E-Mail: reinhold.zahn@statistik-bund.de

## Elektronische Informationsangebote

---

### Diskettenpakete

Die nachstehend aufgeführten Diskettenpakete sind direkt beim Statistischen Bundesamt zu beziehen und können unter folgender Anschrift bestellt werden:

Statistisches Bundesamt  
ZB / PVM  
65180 Wiesbaden  
Telefax (0611) 75 25 55

### Ausgewählte Ergebnisse zur Volks- und Berufszählung 1987 – VZ-BZ-87 ☐ ⇒ S. 40

Das Paket umfasst Kreis-, Regierungsbezirke-, Länder- und Bundesergebnisse flächendeckend für das Bundesgebiet mit über 95 000 Daten; so u. a. Angaben über Männer und Frauen nach Altersgruppen, Familienstand, Erwerbstätigkeit, Ausbildung, Stellung im Beruf, Haushalte und Haushaltsgrößen.

Lieferumfang:

1 Diskette (3,5" HD) im Format MS-DOS (ASCII) einschl. Dokumentation.

Erscheinungsweise: einmalig

Preis für die einfache Nutzung: DM 250,- / EUR 127,82 einschl. Versandkosten

### Ausgewählte Ergebnisse zur Gebäude- und Wohnungszählung 1987 – GWZ-87

☐ ⇒ S. 60

Das Paket umfasst Kreis-, Regierungsbezirks-, Länder- und Bundesergebnisse flächendeckend für das Bundesgebiet.

Über 80 000 Daten aus dieser Zählung stehen für die Analyse von Fragen – wie z. B. Wieviel Miete zahlen Rentner in Hamburg? Wie werden Gebäude und Wohnungen beheizt? – bereit und liefern das Zahlenmaterial über Wohngebäude, Wohnflächen, Ausstattung der Wohnungen, Mietpreise, Haushalte in Wohnungen und Sozialstrukturen.

Lieferumfang:

1 Diskette (3,5" HD) im Format MS-DOS (ASCII) einschl. Dokumentation.

Erscheinungsweise: einmalig

Preis für die einfache Nutzung: DM 250,- / EUR 127,82 einschl. Versandkosten

### Ausgewählte Ergebnisse zur Arbeitsstättenzählung 1987 – AZ-87 ☐ ⇒ S. 45

Die Pakete umfassen Kreis-, Regierungsbezirks-, Länder- und Bundesergebnisse flächendeckend für das gesamte Bundesgebiet.

Liefereinheiten:

Paket 1: Angaben zu Arbeitsstätten und Beschäftigten (Männer und Frauen) 1987 nach 234 Wirtschaftsgruppen.

Paket 2: Angaben zu Arbeitsstätten und Beschäftigten 1970 und 1987 nach 9 Beschäftigtengrößenklassen und 10 Wirtschaftsabteilungen.

Paket 3: Angaben zu Arbeitsstätten und Beschäftigten 1970 und 1987 nach der Stellung im Betrieb, Geschlecht, Ausländerstatus sowie 10 Wirtschaftsabteilungen.

Lieferumfang:

Disketten (3,5" HD) im Format MS-DOS (ASCII)

Paket 1: 4 Disketten einschl. Dokumentation.  
Erscheinungsweise: einmalig  
Preis für die einfache Nutzung: DM 250,- / EUR 127,82 einschl. Versandkosten

Paket 2: 2 Disketten einschl. Dokumentation.  
Erscheinungsweise: einmalig  
Preis für die einfache Nutzung: DM 200,- / EUR 102,26 einschl. Versandkosten



## Elektronische Informationsangebote

**Paket 3:** 2 Disketten einschl. Dokumentation.  
Erscheinungsweise: einmalig  
Preis für die einfache Nutzung:  
DM 100,- / EUR 51,13 einschl.  
Versandkosten

Kompendiumspreis für Pakete 1 bis 3 für die einfache Nutzung:

DM 500,- / EUR 255,65 einschl. Versandkosten

### **Klassifikation der Wirtschaftszweige, Ausgabe 1993 – WZ 93 Shop**

☞ S. 91

Die wirtschaftliche und technologische Entwicklung sowie der zunehmende Bedarf an vergleichbaren statistischen Daten auf nationaler und europäischer Ebene als Grundlage für eine zielgerichtete Wirtschafts- und Sozialpolitik sowie für unternehmerische Entscheidungen erfordert die Schaffung einer neuen Wirtschaftszweigklassifikation, die als „Klassifikation der Wirtschaftszweige, Ausgabe 1993“ (WZ 93) im Bereich der amtlichen Statistik allgemein seit dem 1. Januar 1995 die bisher verwendete „Systematik der Wirtschaftszweige, Ausgabe 1979“ (WZ 79) abgelöst hat.

Die WZ 93 basiert direkt auf der für alle Mitgliedstaaten der EG verbindlichen „statistischen Systematik der Wirtschaftszweige in der EG“ (NACE Rev. 1) und berücksichtigt in einer zusätzlichen Gliederungsebene die besonderen Bedürfnisse der Bundesrepublik Deutschland.

Die WZ 93 dient dazu, die wirtschaftlichen Tätigkeiten statistischer Einheiten in allen Statistiken einheitlich zu erfassen.

Liefereinheiten:

– **WZ93mErl:** Klassifikation der Wirtschaftszweige mit Erläuterungen,  
Ausgabe 1993

– **WZ 93-ISIC:** Klassifikation der Wirtschaftszweige, Ausgabe 1993, ohne Erläuterungen, mit Kodierung der Internationalen Systematik der Wirtschaftszweige der Vereinten Nationen (ISIC Rev. 3).

Lieferumfang:

**WZ93mErl:** 2 Disketten (3,5" HD) im Format Word für Windows V. 2.0 als Textdatei (\*.doc). Im Lieferumfang sind weder Word für Windows noch andere Programme enthalten.

Erscheinungsweise: unregelmäßig

Preis für die einfache Nutzung: DM 79,- /  
EUR 40,39 zzgl. Versandkosten

**WZ93-ISIC:** 1 Diskette (3,5" HD) im Format MS-DOS (ASCII) einschl. Datensatzbeschreibung.

Erscheinungsweise: unregelmäßig

Preis für die einfache Nutzung: DM 98,- /  
EUR 50,11 zzgl. Versandkosten

### **Alphabetisches Verzeichnis zur Klassifikation der Wirtschaftszweige, Ausgabe 1993 – WZ 93 – ALPHA Shop**

☞ S. 91

Lieferumfang:

1 Diskette (3,5" HD) im Format MS-DOS (ASCII)

Systemvoraussetzungen:

PC mit Betriebssystem MS-DOS, 3,5" Diskettenlaufwerk high density.

Programm MS-Windows ab V. 3.1 als Betriebssystemerweiterung. Benötigte Festplattenkapazität: während der Installation mind. 2 MB (davon mind. 1,5 MB für das Produkt selbst).

Erscheinungsweise: unregelmäßig

Preis für die einfache Nutzung: DM 148,- /  
EUR 75,67 zzgl. Versandkosten

## Elektronische Informationsangebote

---

**Gegenüberstellung der Meldenummern der Klassifikation der Wirtschaftszweige, Ausgabe 1993, mit der Systematik der Wirtschaftszweige, Ausgabe 1979 – WZ93WZ79**

Lieferumfang:

1 Diskette (3,5" HD) im Format MS-DOS (ASCII) einschl. Datensatzbeschreibung.

Erscheinungsweise: unregelmäßig.

Preis für die einfache Nutzung: DM 98,- / EUR 50,11 zzgl. Versandkosten

**Gegenüberstellung der Meldenummern der Klassifikation der Wirtschaftszweige, Ausgabe 1993, mit der Systematik der Wirtschaftszweige, Ausgabe 1979, in der Fassung für die Statistik im Produzierenden Gewerbe (SYPRO) – WZ93SYPRO**

Lieferumfang:

1 Diskette (3,5" HD) im Format MS-DOS (ASCII) einschl. Datensatzbeschreibung.

Erscheinungsweise: unregelmäßig.

Preis für die einfache Nutzung: DM 48,- / EUR 24,54 zzgl. Versandkosten

**Systematisches Güterverzeichnis für Produktionsstatistiken, Ausgabe 1995 – GP95 Shop**

☞ ⇒ S. 91

Das „Systematische Güterverzeichnis für Produktionsstatistiken, Ausgabe 1995“ (GP 95) hat das bisher gültige Güterverzeichnis für Produktionsstatistiken, Ausgabe 1989 (GP 89) als Erhebungsklassifikation bei der Vierteljährlichen Produktionserhebung im Rahmen der Statistik im Produzierenden Gewerbe abgelöst. Das GP 95 ist eine auf die deutschen Besonderheiten abgestimmte Erweiterung der PRODCOM-Liste, nach der europaweit verbindlich eine Gemeinschaftserhebung über die Produktion von Gütern angeordnet ist. Zur Definition und Abgrenzung der Positionen wurden das „Harmonisierte System zur Bezeichnung und Codierung der Waren“ (HS) und die

„Kombinierte Nomenklatur“ (KN) der Außenhandelsstatistik herangezogen. Damit sind unmittelbare Vergleiche zwischen der Produktion und dem Außenhandel möglich.

Die Struktur des GP 95 ist über die PRODCOM-Liste in Anwendung des Prinzips des industriellen Ursprungs eng mit der Struktur der „statistischen Systematik der Wirtschaftszweige in der EG“ (NACE Rev. 1) verknüpft. Diese äußert sich auch in der identischen Kodierung auf den entsprechenden Hierarchieebenen. Es ist somit möglich, die Tätigkeiten in den Unterklassen der aus der NACE Rev. 1 entwickelten „Klassifikation der Wirtschaftszweige, Ausgabe 1993“ (WZ 93) durch Produkte aus dem GP 95 zu beschreiben, die von Einheiten dieser Unterklassen überwiegend hergestellt werden.

Liefereinheiten:

- **GP95:** Systematisches Güterverzeichnis für Produktionsstatistiken, Ausgabe 1995.
- **GP95MEKT:** Systematisches Güterverzeichnis für Produktionsstatistiken, Ausgabe 1995, mit Meldenummern, Kurzbezeichnungen, Maßeinheitenschlüssel und Kennzeichnung als Weiterverarbeitungsposition.

Lieferumfang:

**GP95:** 2 Disketten (3,5" HD) im Format Word für Windows V.2.0 als Textdatei (\*.doc) einschl. Dokumentation.

Im Lieferumfang sind weder Word für Windows noch andere Programme enthalten.

Erscheinungsweise: unregelmäßig.

Preis für die einfache Nutzung: DM 79,- / EUR 40,39 zzgl. Versandkosten

## Elektronische Informationsangebote

---

**GP95MEKT:** 1 Diskette (3,5" HD) im Format MS-DOS (ASCII) einschl. Datensatzbeschreibung.

Erscheinungsweise: unregelmäßig.

Preis für die einfache Nutzung: DM 148,- /  
EUR 75,67 zzgl. Versandkosten

**Gegenüberstellung der Meldenummern des Systematischen Güterverzeichnisses für Produktionsstatistiken, Ausgabe 1995, mit der Ausgabe 1989 – GP95GP89**

Lieferumfang:

1 Diskette (3,5" HD) im Format MS-DOS (ASCII) einschl. Datensatzbeschreibung.

Erscheinungsweise: unregelmäßig.

Preis für die einfache Nutzung: DM 148,- /  
EUR 75,67 zzgl. Versandkosten

**Gegenüberstellung der Meldenummern des Systematischen Güterverzeichnisses für Produktionsstatistiken, Ausgabe 1995, mit der Klassifikation der Wirtschaftszweige, Ausgabe 1993, und der Erzeugnisliste zum Produktionseilbericht, Ausgabe 1995**

Lieferumfang:

1 Diskette (3,5" HD) im Format MS-DOS (ASCII) einschl. Datensatzbeschreibung.

Erscheinungsweise: unregelmäßig.

Preis für die einfache Nutzung: DM 198,- /  
EUR 101,24 zzgl. Versandkosten

**Gegenüberstellung der Meldenummern des Systematischen Güterverzeichnisses für Produktionsstatistiken, Ausgabe 1995, mit den Warennummern des Warenverzeichnisses für die Außenhandelsstatistik, Ausgabe 2000 – GP95KN2000**

Lieferumfang:

1 Diskette (3,5" HD) im Format MS-DOS (ASCII) einschl. Datensatzbeschreibung.

Erscheinungsweise: jährlich.

Preis für die einfache Nutzung: DM 98,- /  
EUR 50,11 zzgl. Versandkosten

**Alphabetisches Güterverzeichnis für Produktionsstatistiken, Ausgabe 1995 – GPSTW 95 Shop**

☞ ⇒ S. 91

Das Alphabetische Stichwortverzeichnis zum Güterverzeichnis für Produktionsstatistiken, Ausgabe 1995, ergänzt das GP95 und soll sowohl das Auffinden der Güter innerhalb des Systematischen Güterverzeichnisses als auch ihre Zuordnung zu den entsprechenden Güterabteilungen, -gruppen, -klassen usw. erleichtern. Zu jeder Güterbezeichnung wird die entsprechende neunstellige Meldenummer bzw. der Bereich angegeben, in dem diese Nummer zu finden ist.

Lieferumfang:

2 Disketten (3,5" HD). Die Daten sind im ASCII-Format gespeichert.

Systemvoraussetzungen:

PC mit Betriebssystem MS-DOS.

Erscheinungspreise: unregelmäßig

Preis für die einfache Nutzung: DM 148,- /  
EUR 75,67 zzgl. Versandkosten

**Ergebnisse der Handwerkszählung vom 31.3.1995 – HWZ95** ☞ ⇒ S. 57

Das Diskettenpaket enthält Angaben über Handwerksunternehmen und handwerkliche Nebenbetriebe untergliedert nach Unternehmen/Nebenbetriebe, deren Beschäftigte und ihren Umsatz; Beschäftigte nach ihrer Stellung im Unternehmen; Umsatz, Löhne, Gehälter und gesetzliche Sozialkosten; Umsatz nach Umsatzarten; Umsatz nach Absatzrichtung sowie ein Zeitvergleich 1977/1995 für Handwerksunternehmen und handwerkliche Nebenbetriebe.

Lieferumfang:

2 Disketten, 3,5" HD. In der Datenlieferung sind keine Programme enthalten.

## Elektronische Informationsangebote

---

Systemvoraussetzungen:

PC mit Betriebssystem MS-DOS, 3,5" Diskettenlaufwerk high density.

Programm MS-Windows<sup>TM</sup> ab Version 3.1 als Betriebssystemerweiterung.

Programm MS-EXCEL für Windows<sup>TM</sup> Version 5.0 für das Einlesen der \*.XLS-Dateien.

Programm MS-Word für Windows<sup>TM</sup> ab Version 6.0 als Textverarbeitungsprogramm für das Einlesen der \*.DOC-Dateien.

Benötigte Festplattenkapazität: während der Installation ca. 12 MB (davon mind. 6 MB für das Produkt selbst).

Erscheinungsweise: einmalig

Preis für die einfache Nutzung: DM 98,- / EUR 50,11 zzgl. Versandkosten

**Zählung im handwerksähnlichen Gewerbe am 31.3.1996 – HWäZ96** ☐ ⇒ S. 58

Lieferumfang:

Das Diskettenpaket wird auf einer Diskette (3,5" HD) geliefert. Die Daten sind im Format EXCEL V 5.0 für Windows gespeichert. Im Lieferumfang sind keine Programme enthalten.

Systemvoraussetzungen:

PC mit Betriebssystem MS-DOS, 3,5" Diskettenlaufwerk high density. Programm MS-Windows ab Version 3.1 als Betriebssystemerweiterung. Programm MS-EXCEL für Windows Version 5.0 für das Einlesen der \*.XLS-Dateien.

Programm MS-Word für Windows<sup>TM</sup> ab Version 6.0 als Textverarbeitungsprogramm für das Einlesen der \*.DOC-Dateien. Benötigte Festplattenkapazität: rd. 500 KB.

Erscheinungsweise: einmalig

Preis für die einfache Nutzung: DM 30,- / EUR 15,34 zzgl. Versandkosten

**Warenverzeichnis für die Außenhandelsstatistik – WVZ 2000** <sup>Shop</sup>

☐ ⇒ S. 92

Das Warenverzeichnis für die Außenhandelsstatistik ist eine Nomenklatur zur Klassifizierung der Waren sowohl im Rahmen der Statistik des Warenverkehrs mit den Mitgliedstaaten der EU (Intrahandel) als auch im Handel mit Drittländern (Extrahandel). Es entspricht in den Kapiteln 1 bis 97, soweit für die Außenhandelsstatistik erforderlich, vollständig der von der Europäischen Kommission eingeführten Kombinierten Nomenklatur (KN). Das Kapitel 98 (Vollständige Fabrikationsanlagen in der Ausfuhr) ist hingegen an einigen Stellen tiefer untergliedert als durch die KN vorgegeben. Die inhaltliche Gestaltung des Kapitels 99 ist ausschließlich auf nationale Gesichtspunkte ausgerichtet. Seine Positionen dienen der vereinfachten Anmeldung von Waren unter bestimmten Voraussetzungen.

Lieferumfang:

2 Disketten (3,5" HD) im Format Word für Windows V. 6.0 als Textdatei (\*.doc) einschl. Dokumentation. Im Lieferumfang sind weder Word für Windows noch andere Programme enthalten.

Systemvoraussetzungen:

PC mit Betriebssystem MS-DOS, 3,5" Diskettenlaufwerk high density. Programm MS-Windows<sup>TM</sup> ab Version 3.1 als Betriebssystemerweiterung. Programm MS-Word für Windows<sup>TM</sup> ab Version 6.0 als Textverarbeitungsprogramm. Benötigte Festplattenkapazität: während der Installation mind. 12 MB (davon mind. 9,2 MB für das Produkt selbst).

Erscheinungsweise:

jährlich – jeweils im Dezember gültig für das Folgejahr – (letzte Ausgabe 2000).

Preis für die einfache Nutzung: DM 62,- / EUR 31,70 zzgl. Versandkosten

## Elektronische Informationsangebote

### **Klassifizierung der Berufe, Ausgabe 1992 – KidB** ⇒ S. 92

Diese Klassifizierung umfasst die systematische und alphabetische Gliederung einschl. Hierarchieebenen und Negativabgrenzungen zu nicht einzubeziehenden Berufen.

Lieferumfang:

3 Disketten (3,5" HD) im Format MS-DOS (ASCII) einschl. Datensatzbeschreibung.

Erscheinungsweise: unregelmäßig.

Preis für die einfache Nutzung: DM 98,- / EUR 50,11 zzgl. Versandkosten

### **Gegenüberstellung der Klassifizierung der Berufe, Ausgabe 1992, mit der Internationalen Standardklassifikation der Berufe, in der Fassung für EU-Zwecke (ISCO-88 COM) – KidBISCO**

Lieferumfang:

1 Diskette (3,5" HD) im Format MS-DOS (ASCII) einschl. Datensatzbeschreibung.

Erscheinungsweise: unregelmäßig.

Preis für die einfache Nutzung: DM 48,- / EUR 24,54 zzgl. Versandkosten

### **Systematisches Verzeichnis der Krankenhäuser und der Vorsorge- oder Rehabilitationseinrichtungen (Krankenhausverzeichnis) – KV95**

 ⇒ S. 93

Das Verzeichnis der Krankenhäuser und der Vorsorge- oder Rehabilitationseinrichtungen weist alle Einrichtungen in Deutschland nach, die im Berichtsjahr 1995 zur stationären Versorgung der Bevölkerung beigetragen haben. Für jede Einrichtung sind nachgewiesen: Name, Anschrift, Telefonnummer und Art der Einrichtung und des Trägers, bei Krankenhäusern die Zahl der jahresdurchschnittlich vorhandenen Plan- und aufgestellten Betten insgesamt und nach Fachabteilungen, die Zahl der Tages- oder Nachtambulanzplätze insgesamt

und nach Fachabteilungen, bei Vorsorge- oder Rehabilitationseinrichtungen die Zahl der jahresdurchschnittlich aufgestellten Betten insgesamt und nach Fachabteilungen.

Die Einrichtungen sind nach administrativen Gebietseinheiten (Bundesländer, Regierungsbezirke und Kreise) geordnet.

Lieferumfang:

1 Diskette (3,5" HD) im Format EXCEL V5.0 für Windows ab V3.1. In der Datenlieferung sind keine Programme enthalten.


Systemvoraussetzungen:

PC mit Betriebssystem MS-DOS, 3,5" Diskettenlaufwerk high density. Programm MS-Windows ab Version 3.1 als Betriebssystem-erweiterung. Programm MS-EXCEL für Windows Version 5.0. Benötigte Festplattenkapazität: während der Installation mind. 5 MB (davon mind. 2,4 MB für das Produkt selbst).

Erscheinungsweise: unregelmäßig.

Preis für die einfache Nutzung: DM 98,- / EUR 50,11 zzgl. Versandkosten

### **Todesursachen in Deutschland – TODURS**

 ⇒ S. 72

„Todesursachen in Deutschland“ ist gegliedert nach Geschlecht, Altersgruppen, nach ausgewählten drei- und vierstelligen ICD-Positionen gemäß der 9. Revision der Internationalen Klassifikation der Krankheiten, Verletzungen und Todesursachen (ICD/9). Eine weitere Datei enthält für die an Verletzungen und Vergiftungen Gestorbenen zusätzlich die äußere Ursache der Verletzung nach der ausführlichen vierstelligen E-Klassifikation der ICD/9 sowie Unfallkategorie.

Lieferumfang:

2 Disketten (3,5" HD) im Format dBASE IV einschl. Dokumentation.

## Elektronische Informationsangebote

---

Systemvoraussetzungen:

MS-DOS-PC und Datenbankprogramm dBase IV (.dbf) oder Programme, die dBASE-Dateien einlesen können.

Erscheinungsweise:

jährlich – letzte Ausgabe: Berichtsjahr 1997.

Preis für die einfache Nutzung je Ausgabe:  
DM 150,- / EUR 76,69 zzgl. Versandkosten

### Diagnosedaten der Krankenhauspatienten - KH-DIAG

 → S. 72

Das Diskettenpaket KH-DIAG enthält für alle dreistelligen Positionen derICD/9 die Zahl der im Berichtsjahr aus dem Krankenhaus entlassenen vollstationären Patienten nach Alter, einschließlich der durchschnittlichen Verweildauer.

Neben der Differenzierung nach Geschlecht erfolgt auch eine gesonderte Darstellung für die Patienten, bei denen in Verbindung mit der Hauptdiagnose eine Operation erfolgte, für die gestorbene Patienten und für die sog. Kurzlieger. Des weiteren werden auch die sog. Stundenfälle, welche in den vorherigen Patientenzahlen nicht berücksichtigt sind, vollständig nach Diagnosen und Alter aufgeschlüsselt.

KH-DIAG liefert damit eine tiefgehende Darstellung der Häufigkeit von Krankenhausbehandlungen in einzelnen Krankheiten. Epidemiologische Studien hinsichtlich der Morbidität in Deutschland können mit diesem Datenmaterial auf eine zuverlässige Datenbasis zurückgreifen. Gleichzeitig wird das Leistungsgeschehen in den Krankenhäusern auf eine sehr differenzierte Weise abgebildet.

Lieferumfang:


2 Disketten mit einem Gesamtspeicherbedarf von 2,4 MB im Format 3,5". Als Dateiformat wird EXCEL 5.0 verwendet.

Systemvoraussetzungen:

PC mit Betriebssystem MS-DOS, 3,5" Diskettenlaufwerk, Programm EXCEL 5.0

Preis für die einfache Nutzung: DM 98,- / EUR 50,11 zzgl. Versandkosten

### Gemeindeverzeichnis – GV100

 → S. 93

Die Datei beinhaltet sämtliche politisch selbständigen Gemeinden der Bundesrepublik Deutschland und ist nach der 8stelligen Gemeinde-Schlüsselnummer (Land, Kreis, Gemeinde) sortiert. Für Gemeinden mit mehreren Postleitzahlen wird in der Gemeindedatei nur eine Postleitzahl je Gemeinde nachgewiesen, und zwar die Lieferanschrift der jeweiligen Stadt/Gemeindeverwaltung.

Paket 1:

**(GV 100-P1):** Jahresausgabe mit Fläche und Bevölkerung zum Gebietsstand 31.12.1998

Erscheinungsweise: jährlich

Preis für die einfache Nutzung:  
DM 400,- / EUR 204,52 je Ausgabe zzgl. Versandkosten

Zusatzpaket 1:

**(GV 100-P1-Z)** Jährliche Ergänzung von Paket 1 um nichtadministrative Gebietseinheiten, wie z.B. Ballungsräume, Arbeitsmarkt-, Raumordnungs-, Verkehrs- und Planungsregionen zum Gebietsstand 31.12.1998

Erscheinungsfolge: jährlich

Preis für die einfache Nutzung:  
DM 240,- / EUR 122,71 je Ausgabe zzgl. Versandkosten

## **Elektronische Informationsangebote**

---

Paket 2:

**(GV 100-P2)** Vierteljahresausgabe mit fortgeschriebenen Angaben zu Fläche und Bevölkerung zum Gebietsstand 31.12.1998 (letzter Gebietsstand: 01.03.2000).

Erscheinungsfolge: vierteljährlich

Preis für die einfache Nutzung: DM 400,- / EUR 204,52 je Ausgabe zzgl. Versandkosten

Zusatzpaket 2:

**(GV 100-P2-Z)** Vierteljährliche Ergänzung von Paket 2 um nichtadministrative Gebietseinheiten, wie z.B. Ballungsräume, Arbeitsmarkt-, Raumordnungs-, Verkehrs- und Planungsregionen (letzter Gebietsstand 01.03.2000).


Erscheinungsfolge: vierteljährlich

Preis für die einfache Nutzung: DM 240,- / EUR 122,71 je Ausgabe zzgl. Versandkosten

Lieferumfang:

je 3 Disketten (3,5" HD) im Format MS-DOS (ASCII) einschl. Datensatzbeschreibung.

Andere Datenträger (Magnetband, Magnetbandkassette) auf Anfrage.

**Gemeinden 1994 und ihre Veränderungen seit 1.1.1948 in den neuen Ländern – GV-nBL**  ⇒ S. 92

In der Datei wird der Gemeindebestand und seine Veränderungen seit dem 1.1.1948 innerhalb des Landes je Kreis in aufsteigender Nummern-Folge der Kreise, beginnend mit den kreisfreien Städten, die in einem Block dargestellt sind, nachgewiesen. Für jede Gemeinde ist die Schlüsselnummer, die Größenklasse und die Postleitzahl angegeben.

Lieferumfang:


5 Disketten (3,5" HD) wahlweise im Format EXCEL V. 5.0 oder LOTUS V. 1.1 für Windows unter MS-DOS. Textliche Beschreibungen sind unter dem Format Word für Windows V. 6.0 gespeichert (gilt für beide Liefereinheiten).

Systemvoraussetzungen:

MS-DOS-PC und Tabellenkalkulationsprogramm EXCEL V. 5.0 oder LOTUS V. 1.1 sowie Word für Windows ab V. 6.0, oder Programme, die EXCEL- oder LOTUS-formatierte Dateien einlesen können.

Erscheinungsweise: einmalig (1995).

Preis für die einfache Nutzung je Liefereinheit: DM 98,- / EUR 50,11 zzgl. Versandkosten

**Gebäude- und Wohnungszählung 1995 In den neuen Ländern und Berlin-Ost – GWZ 95**  ⇒ S. 61

Das Diskettenpaket GWZ 95 enthält Kreis- und Landesergebnisse – für Berlin-Ost auch Bezirksergebnisse – der Gebäude- und Wohnungszählung 1995 in den neuen Ländern und Berlin-Ost.

Lieferumfang:

1 Diskette, 3,5" HD. Alle Daten sind im Format EXCEL gespeichert.

Systemvoraussetzungen:

PC mit Betriebssystem MS-DOS, 3,5" Diskettenlaufwerk high density. Programm MS-Windows ab Version 3.1 als Betriebssystemerweiterung. Programm MS-EXCEL für Windows Version 5.0. Benötigte Festplattenkapazität: während der Installation mind. 5 MB (davon mind. 3,5 MB für das Produkt selbst).

Erscheinungsweise: einmalig

Preis für die einfache Nutzung: DM 98,- / EUR 50,11 zzgl. Versandkosten

## Elektronische Informationsangebote

---

### Studierende an deutschen Hochschulen – STUD-VB ⇒ S. 70

Das Diskettenpaket enthält vorläufige Angaben über die deutschen und ausländischen Studierenden und Studienanfänger in der Aufgliederung nach Geschlecht, Bundesland, Hochschulart, Hochschule und Fächergruppe.

Lieferumfang:

1 Diskette (3,5" HD) im Format EXCEL 5.0

Systemvoraussetzungen:

PC mit Betriebssystem MS-DOS, 3,5 Diskettenlaufwerk high density (Empfehlung: PC mit Pentium-Prozessor und mind. 90 Mhz Taktfrequenz). Programm MS-Windows ab Version 3.1 als graphische Benutzeroberfläche. Programm EXCEL 5.0. 1,3 MB Speicherplatzbedarf für die Daten.

Erscheinungsweise: halbjährlich

Preis für die einfache Nutzung je Ausgabe:  
DM 40,- / EUR 20,45 zzgl. Versandkosten

### Systematisches Verzeichnis der Einnahmen und Ausgaben der privaten Haushalte – SEA 98 ⇒ S. 93

Lieferumfang:

1 Diskette (3,5" HD) im Format Word für Windows V. 6.0 als Textdatei (\*.doc).

Systemvoraussetzungen:

PC mit Betriebssystem MS-DOS mit Benutzeroberfläche ab Windows 3.1, 95, 98, NT. Programm MS-Word für Windows ab Version 6.0 als Textverarbeitungsprogramm. Benötigte Festplattenkapazität: während der Installation mindestens 4 MB (davon mindestens 2,5 MB für das Produkt selbst).

Erscheinungsweise: unregelmäßig.

Preis für die einfache Nutzung: DM 37,- /  
EUR 18,92 zzgl. Versandkosten.



# Gemeinschaftsveröffentlichungen der Statistischen Ämter des Bundes und der Länder

---

## **Amtliche Statistik – Ein konstitutives Element des demokratischen Staates**

Erschienen 1999, Umfang: 161 Seiten,  
Format: DIN A 4, DM 28,80 / EUR 14,73  
Näheres Seite 18.

## **Atlas zur Regionalstatistik**

Gesellschaft, Wirtschaft und Umwelt in Deutschland

Erscheinungsweise: voraussichtlich vierjährlich,  
erste Ausgabe 2000, Umfang: 156 Seiten mit  
80 mehrfarbigen thematischen Karten, Format:  
25,2 x 29,7 cm, DM 48,- / EUR 24,54

Näheres Seite 16.

## **Kreiszahlen**

Ausgewählte Regionaldaten für Deutschland

Erscheinungsweise: jährlich, letzte Ausgabe  
1999, Umfang: 192 Seiten, Format: DIN A 4,  
DM 25,- / EUR 12,78  
ISSN 1431-7826

Näheres Seite 16.

## **Krankenhausverzeichnis**

**– Verzeichnis der Krankenhäuser und der  
Vorsorge- oder Rehabilitationseinrich-  
tungen in Deutschland – **

Erscheinungsweise: unregelmäßig, letzte Aus-  
gabe 1995, 503 Seiten, Format: DIN A 4  
DM 49,- / EUR 25,05  
Kennziffer: 3500100, ISBN 3-8246-0525-2

Die Printausgabe ist vergriffen, die Disketten-  
version ist noch verfügbar. Eine Neuauflage  
ist für Ende 2001 vorgesehen.

Näheres Seite 116.

Die Veröffentlichungen sind beim Statistischen  
Bundesamt, ZB/PVM, 65180 Wiesbaden,  
erhältlich.

## **Statistik regional**

Informationen aus der amtlichen Statistik auf  
CD-ROM

Die CD-ROM erscheint jährlich (letzte Aus-  
gabe 1999) und kostet als Einzelplatzversion  
DM 290,- / EUR 148,27 einschl. Versandkosten.

Näheres Seite 106.

Die CD-ROM ist beim Statistischen Bundes-  
amt, Gruppe IC, 65180 Wiesbaden, erhältlich.

## **Ansprechpartnerinnen und Ansprechpartner im Statistischen Bundesamt**

Sachgebiet	Name	Rufnummer
<b>Auslandsstatistik</b>		
Auslandsstatistischer Auskunftsdienst, Außen- handel des Auslandes .....	Annegret Gonsior	01888 / 643 84 73
<b>Außenhandel</b> .....	Albrecht Krockow	06 11 / 75 20 60
<b>Bautätigkeit</b> .....	Dr. Karl-Heinz Manzel	030 / 23 24 64 73
<b>Bevölkerung</b>		
Bevölkerung .....	Dieter Emmerling	06 11 / 75 28 61
Haushalte und Familien.....	Silvia Deckl	01888 / 643 86 97
<b>Bildung und Kultur</b>		
Bildung (außer Schulen, Hoch- schulen), Kultur .....	Christiane Krüger-Hemmer	06 11 / 75 41 52
Hochschulen .....	Martin Beck	06 11 / 75 41 40
Schulen, Berufsbildung .....	Marianne Renz	06 11 / 75 41 41
Finanzen des Bereichs Bildung, Wissenschaft und Kultur .....	Heinz-Werner Hetmeier	06 11 / 75 41 36
<b>Binnenhandel</b>		
Binnenhandel und Gast- gewerbe/Querschnitt .....	Gustav Grillmaier	06 11 / 75 21 35
Einzelhandel .....	Josef Lambertz	06 11 / 75 3128
Großhandel .....	Michael Wollgramm	06 11 / 75 24 23
<b>Erwerbstätigkeit</b>		
Erwerbstätigkeit .....	Stephan Lüken	06 11 / 75 20 16
Mikrozensus .....	Norbert Schwarz	01888 / 643 86 92
<b>Finanzen</b> .....	Klaus-Dieter Kleinjung	06 11 / 75 41 73
<b>Gastgewerbe, Tourismus</b> .....	Ulrich Spörel	06 11 / 75 22 79
<b>Gewerbe- und Insolvenz- meldungen</b> .....	Jürgen Angele	06 11 / 75 29 78
<b>Gesundheitswesen</b> .....	Klaus Jürgen Hammer	01888 / 643 81 09

## **Ansprechpartnerinnen und Ansprechpartner im Statistischen Bundesamt**

Sachgebiet	Name	Rufnummer
<b>Klassifikationen</b>		
Außenhandelsklassifikationen .....	Doris Hoepfner	06 11 / 75 24 54
Wirtschaftszweigklassifikationen	Mathias Greulich	06 11 / 75 22 80
Güterverzeichnis für Produktionsstatistiken.....	Alois Macht	06 11 / 75 23 52
Berufsklassifikationen.....	Dagmar Ziegler	06 11 / 75 26 34
Gebietsgliederungen .....	Harry Krajzar	06 11 / 75 28 75
<b>Land- und Forstwirtschaft, Fischerei .....</b>	Werner Griepenkerl	030 / 23 24 65 00
<b>Löhne und Gehälter</b>		
Gehalts- und Lohnstruktur; Verdienste im Produzierenden Gewerbe, Handwerk.....	Peter Kaukewitsch	06 11 / 75 26 88
Arbeitskosten und betriebliche Altersversorgung.....	Ehrenfried Heppt	06 11 / 75 24 63
Verdienste Handwerk, Landwirtschaft, öffentlicher Dienst, Tarifstatistik.....	Dirk Heinlein	06 11 / 75 24 42
<b>Preise</b>		
Außenhandelspreise .....	Marion Knauer	06 11 / 75 23 02
Baupreise .....	Hubert Vorholt	06 11 / 75 24 41
Erzeugerpreise gewerblicher Produkte .....	Bernd von Minding	06 11 / 75 24 44
Großhandelspreise .....	Marion Knauer	06 11 / 75 23 02
Preise des Auslands, Kaufwerte für Bauland.....	Sigrid Löchel	06 11 / 75 28 44
Preise für Verkehr und Nachrichtenübermittlung .....	Andreas Martin	06 11 / 75 26 29
Preise in der Land- und Forstwirtschaft .....	Berndt Dieter Klein	06 11 / 75 25 87
Preisvergleiche mit dem Ausland .....	Lieselotte Lange	06 11 / 75 20 98
Verbraucherpreise .....	Heinz-Peter Hannappel	06 11 / 75 26 21

## **Ansprechpartnerinnen und Ansprechpartner im Statistischen Bundesamt**

Sachgebiet	Name	Rufnummer
<b>Produzierendes Gewerbe</b>		
Bergbau und Verarbeitendes Gewerbe		
Kurzfristige Statistiken .....	Dr. Helga Limbert	06 11 / 75 21 84
Strukturstatistiken .....	Severin Kimmel	06 11 / 75 23 27
Eisen und Stahl.....	Werner Uhde	01888 / 643 84 96
Energie, Wasserversorgung .....	Dieter Dingeldey	06 11 / 75 23 05
Baugewerbe		
Bauerhebungen .....	Dr. Oskar Schmid	06 11 / 75 29 16
Investitions- und Kosten- strukturerhebungen .....	Erwin Wartenberg	06 11 / 75 28 04
Rechtspflege .....	Stefan Brings	06 11 / 75 24 46
Sozialleistungen .....	Heiko Pfaff	01888 / 643 81 06
Steuern .....	Axel Klein-Klute	06 11 / 75 41 22
<b>Umwelt</b>		
Abfallwirtschaft.....	Dr. Joachim Thomas	01888 / 643 81 88
Wasserwirtschaft .....	Herman Knichel	01888 / 643 82 19
Luftverunreinigungen.....	Dr. Thomas Grundmann	01888 / 643 81 94
Umweltökonomie .....	Dr. Bernd Becker	01888 / 643 82 04
<b>Umweltökonomische Gesamtrechnungen</b>		
Material- und Energieflüsse .....	Dr. Hartmut Höh	06 11 / 75 31 78
Umweltschutzmaßnahmen, Umweltsteuern.....	Wolfgang Riege-Wcislo	06 11 / 75 27 94
<b>Verkehr</b>		
Verkehr .....	Raimund Götz	06 11 / 75 24.24
Verkehrsunfälle .....	Rudolf Kaiser	06 11 / 75 24 98
<b>Volkswirtschaftliche Gesamt- rechnungen</b>		
Inlandsproduktsberechnung.....	Stefan Dietmar Hauf	06 11 / 75 29 97
Input-/Outputrechnung .....	Peter Bleses	06 11 / 75 26 07
Wahlen .....	Heinz Christoph Herbertz	06 11 / 75 23 45
Wohnen .....	Horst Winter	06 11 / 75 22 30


## **Gutachten des Sachverständigenrates zur Begutachtung der gesamtwirtschaftlichen Entwicklung**

---

Jahresgutachten 1976/77: <b>Zeit zum Investieren</b> Kennziffer: 7700000-77700 320 Seiten	DM / EUR 26,- / 13,29
Jahresgutachten 1977/78: <b>Mehr Wachstum – mehr Beschäftigung</b> Kennziffer: 7700000-78700 323 Seiten	27,- / 13,80
Jahresgutachten 1978/79: <b>Wachstum und Währung</b> Kennziffer: 7700000-79700 323 Seiten	28,- / 14,32
Jahresgutachten 1979/80: <b>Herausforderung von Außen</b> Kennziffer: 7700000-80700, ISBN 3-17-003188-0 337 Seiten	28,- / 14,32
Jahresgutachten 1980/81: <b>Unter Anpassungszwang</b> Kennziffer: 7700000-81700, ISBN 3-17-003210-0 344 Seiten	29,- / 14,83
Jahresgutachten 1981/82: <b>Investieren für mehr Beschäftigung</b> Kennziffer: 7700000-82700, ISBN 3-17-003236-4 356 Seiten	32,- / 16,36
Jahresgutachten 1983/84: <b>Ein Schritt voran</b> Kennziffer: 7700000-84700, ISBN 3-17-003266-6 400 Seiten	34,- / 17,38
Jahresgutachten 1984/85: <b>Chancen für einen langen Aufschwung</b> Kennziffer: 7700000-85700, ISBN 3-17-003288-7 368 Seiten	35,- / 17,90
Jahresgutachten 1985/86: <b>Auf dem Weg zu mehr Beschäftigung</b> Kennziffer: 7700000-86700, ISBN 3-17-003315-8 386 Seiten	34,- / 17,38
Jahresgutachten 1986/87: <b>Weiter auf Wachstumskurs</b> Kennziffer: 7700000-87700, ISBN 3-17-003335-2 318 Seiten	34,- / 17,38
Jahresgutachten 1987/88: <b>Vorrang für die Wachstumspolitik</b> Kennziffer: 7700000-88700, ISBN 3-17-003372-7 391 Seiten	36,- / 18,41
Jahresgutachten 1988/89: <b>Arbeitsplätze im Wettbewerb</b> Kennziffer: 7700000-89700, ISBN 3-17-003384-0 357 Seiten	36,- / 18,41
Jahresgutachten 1989/90: <b>Weichenstellungen für die neunziger Jahre</b> Kennziffer: 7700000-90700, ISBN 3-8246-0044-7 346 Seiten	38,- / 19,43

## **Gutachten des Sachverständigenrates zur Begutachtung der gesamtwirtschaftlichen Entwicklung**

---

<p>Jahresgutachten 1990/91: <b>Auf dem Wege zur wirtschaftlichen Einheit Deutschlands</b>            Kennziffer: 7700000-91700, ISBN 3-8246-0075-7            452 Seiten</p>	<p>DM / EUR             41,- / 20,96</p>
<p>Jahresgutachten 1991/92: <b>Die wirtschaftliche Integration in Deutschland Perspektiven – Wege – Risiken</b>            Kennziffer: 7700000-92700, ISBN 3-8246-0086-2            432 Seiten</p>	<p>41,- / 20,96</p>
<p>Jahresgutachten 1992/93: <b>Für Wachstumsorientierung – gegen lähmenden Verteilungsstreit</b>            Kennziffer: 7700000-93700, ISBN 3-8246-0339-X            414 Seiten</p>	<p>43,- / 21,99</p>
<p>Jahresgutachten 1993/94: <b>Zeit zum Handeln – Antriebskräfte stärken</b>            Kennziffer: 7700000-94700, ISBN 3-8246-0365-9            443 Seiten</p>	<p>43,- / 21,99</p>
<p>Jahresgutachten 1994/95: <b>Den Aufschwung sichern – Arbeitsplätze schaffen</b>            Kennziffer: 7700000-95700, ISBN 3-8246-0458-2            461 Seiten</p>	<p>44,- / 22,50</p>
<p>Jahresgutachten 1995/96: <b>Im Standortwettbewerb</b>            Kennziffer: 7700000-96700, ISBN 3-8246-0473-6            492 Seiten</p>	<p>45,- / 23,01</p>
<p>Jahresgutachten 1996/97: <b>Reformen voranbringen</b>            Kennziffer: 7700000-97700, ISBN 3-8246-0549-X            450 Seiten</p>	<p>45,- / 23,01</p>
<p>Jahresgutachten 1997/98: <b>Wachstum, Beschäftigung, Währungsunion - Orientierungen für die Zukunft</b>            Kennziffer: 7700000-98700, ISBN 3-8246-0534-1            470 Seiten</p>	<p>45,- / 23,01</p>
<p>Jahresgutachten 1998/99: <b>Vor weitreichenden Entscheidungen</b>            Kennziffer: 7700000-99700, ISBN 3-8246-0582-1            426 Seiten</p>	<p>46,- / 23,52</p>
<p>Jahresgutachten 1999/2000: <b>Wirtschaftspolitik unter Reformdruck</b>             Kennziffer: 7700000-00700, ISBN 3-8246-0611-9            335 Seiten</p>	<p>44,- / 22,50</p>
<p>Das Jahresgutachten 2001/2002 erscheint im Dezember 2001.</p>	

Für den Bezug der Gutachten gelten die allgemeinen Bedingungen (siehe Seite 6). Anfragen inhaltlicher Art können gerichtet werden an die: Geschäftsstelle des Sachverständigenrates zur Begutachtung der gesamtwirtschaftlichen Entwicklung, Gustav-Stresemann-Ring 11, 65180 Wiesbaden (Tel.: 06 11 / 75 23 90, Fax: 06 11 / 75 25 38, E-Mail: Sachverst.-Rat\_Wirtschaft@t-online.de, www.sachverstaendigenrat-wirtschaft.de)

## Gutachten des Rates von Sachverständigen für Umweltfragen

Sondergutachten März 1981: <b>Energie und Umwelt</b> Kennziffer: 7800105-81901, ISBN 3-17-003238-0 190 Seiten	DM / EUR 19,- / 9,71
<b>Umweltprobleme der Landwirtschaft</b> – <b>Sachbuch Ökologie</b> – Autoren: Wolfgang Haber und Jürgen Salzwedel Kennziffer: 7800190-92901, ISBN 3-8246-0334-9 176 Seiten	29,80 / 15,24
Sondergutachten Juni 1987: <b>Luftverunreinigungen in Innenräumen</b> Kennziffer: 7800108-87901, ISBN 3-17-003361-1 110 Seiten	22,- / 11,25
<b>Umweltgutachten 1987</b> Kennziffer: 7800203-87902, ISBN 3-17-003364-6 674 Seiten	45,- / 23,01
Sondergutachten Dezember 1989: <b>Altlasten</b> Kennziffer: 7800109-89901, ISBN 3-8246-0059-5 304 Seiten	32,- / 16,36
Sondergutachten September 1990: <b>Abfallwirtschaft</b> Kennziffer: 7800110-90901, ISBN 3-8246-0073-0 720 Seiten	45,- / 23,01
Sondergutachten Oktober 1990: <b>Allgemeine ökologische Umweltbeobachtung</b> Kennziffer: 7800111-90902, ISBN 3-8246-0074-9 71 Seiten	20,- / 10,23
<b>Umweltgutachten 1994</b> – <b>Für eine dauerhaft-umweltgerechte Entwicklung</b> Kennziffer: 7800204-94901, ISBN 3-8246-0366-7 380 Seiten	68,- / 34,77
Sondergutachten Februar 1995: <b>Altlasten II</b> Kennziffer: 7800112-94902, ISBN 3-8246-0367-5 285 Seiten	49,- / 25,05
<b>Umweltgutachten 1996</b> – <b>Zur Umsetzung einer dauerhaft-umweltgerechten Entwicklung</b> Kennziffer: 7800205-96902, ISBN 3-8246-0545-7 468 Seiten	68,- / 34,77
Sondergutachten: <b>Konzepte einer dauerhaft-umweltgerechten Nutzung ländlicher Räume</b> Kennziffer: 7800113-96901, ISBN 3-8246-0544-9 127 Seiten	32,- / 16,36
Das Umweltgutachten 1996 und das Sondergutachten sind als Paket für DM 84,- / EUR 42,95 unter der Kennziffer 7800401-96907, ISBN 3-8246-0613-5 erhältlich.	

## Gutachten des Rates von Sachverständigen für Umweltfragen

<b>Umweltgutachten 1998</b> <b>Shop</b>	DM / EUR
<b>- Umweltschutz: Erreichtes sichern – Neue Wege gehen</b>	
Kennziffer: 7800206-97902, ISBN 3-8246-0561-9	
390 Seiten	68,- / 34,77
<b>Sondergutachten: Flächendeckend wirksamer Grundwasserschutz</b> <b>Shop</b>	
Ein Schritt zur dauerhaft umweltgerechten Entwicklung	
Kennziffer: 7800114-97901, ISBN 3-8246-0560-0	
210 Seiten	38,- / 19,43
Das Umweltgutachten 1998 und das Sondergutachten sind als Paket für DM 88,- / EUR 45,- unter der Kennziffer 7800402-97907, ISBN 3-8246-0568-6 erhältlich.	
<b>Sondergutachten 1999: Umwelt und Gesundheit</b> <b>Shop</b>	
Risiken richtig einschätzen	
Kennziffer: 7800115-99901, ISBN 3-8246-0604-6	
250 Seiten	38,- / 19,43



## **Materialien zur Umweltforschung**

---

Herausgeber: Der Rat von Sachverständigen für Umweltfragen

Heft 2	<b>Die Kohlenmonoxidemissionen in der Bundesrepublik Deutschland in den Jahren 1965, 1970, 1973 und 1974 und im Lande Nordrhein-Westfalen in den Jahren 1973 und 1974</b> Autoren: Klaus Welzel und Peter Davids Kennziffer: 7800302-78901, ISBN 3-17-003142-2 Ausgabe 1978, 324 Seiten	DM / EUR    25,- / 12,78
Heft 3	<b>Die Feststoffemissionen in der Bundesrepublik Deutschland und im Lande Nordrhein-Westfalen in den Jahren 1965, 1970, 1973 und 1974</b> Autoren: Horst Schade und Horst Gliwa Kennziffer: 7800303-78902, ISBN 3-17-003143-0 Ausgabe 1978, 376 Seiten	    25,- / 12,78
Heft 6	<b>Materialien zu „Energie und Umwelt“</b> Kennziffer: 7800306-82901, ISBN 3-17-003242-9 Ausgabe 1982, 447 Seiten	   38,- / 19,43
Heft 14	<b>Zielkriterien und Bewertung des Gewässerzustandes und der zustandsverändernden Eingriffe für den Bereich der Wasserversorgung</b> Autoren: Heinz Bernhardt und Werner-Dietrich Schmidt Kennziffer: 7800314-88901, ISBN 3-17-003388-3 Ausgabe 1988, 307 Seiten	   26,- / 13,29
Heft 15	<b>Umweltbewußtsein – Umweltverhalten</b> Autoren: Meinolf Dierkes und Hans-Joachim Fietkau Kennziffer: 7800315-88902, ISBN 3-17-003391-3 Ausgabe 1988, 206 Seiten	   23,- / 11,76
Heft 16	<b>Derzeitige Situation und Trends der Belastung der Lebensmittel durch Fremdstoffe</b> Autoren: G. Eisenbrand, K. Frank, G. Grimmer, H.-J. Hapke, H.-P. Thier und P. Weigert Kennziffer: 7800316-88903, ISBN 3-17-003392-1 Ausgabe 1988, 241 Seiten	   25,- / 12,78
Heft 17	<b>Wechselwirkungen zwischen Freizeit, Tourismus und Umweltmedien</b> – Analyse der Zusammenhänge – Autoren: Jörg Maier, Rüdiger Strenger und Gabi Träger-Weiß Kennziffer: 7800317-88904, ISBN 3-17-003393-X Ausgabe 1988, 147 Seiten	   20,- / 10,23

## Materialien zur Umweltforschung

---

Heft 18	<p><b>Die Untergrund-Deponie anthropogener Abfälle in marinen Evaporiten</b>          Autor: Albert Günter Herrmann          Kennziffer: 7800318-91901, ISBN 3-8246-0083-8          Ausgabe 1991, 118 Seiten</p>	<p>DM / EUR</p> <p>20,- / 10,23</p>
Heft 19	<p><b>Untertageverbringung von Sonderabfällen in Stein- und Braunkohleformationen</b>          Autor: Friedrich Ludwig Wilke          Kennziffer: 7800319-91902, ISBN 3-8246-0087-0          Ausgabe 1991, 114 Seiten</p>	<p>20,- / 10,23</p>
Heft 20	<p><b>Das Konzept der kritischen Eintragsraten als Möglichkeit zur Bestimmung von Umweltbelastungs- und -qualitätskriterien – Critical Loads &amp; Levels</b>          Autoren: Hans-Dieter Nagel, Gerhard Smiatek und Beate Werner          Kennziffer: 7800320-94903, ISBN 3-8246-0371-3          Ausgabe 1994, 80 Seiten, 16 ganzseitige Farbbildungen</p>	<p>24,- / 12,27</p>
Heft 21	<p><b>Umweltpolitische Prioritätensetzung – Verständigungsprozesse zwischen Wissenschaft, Politik und Gesellschaft</b>          Autoren: Gotthard Bechmann, Reinhard Coenen und Fritz Gloede          Kennziffer: 7800321-94904, ISBN 3-8246-0372-1          Ausgabe 1994, 140 Seiten</p>	<p>20,- / 10,23</p>
Heft 22	<p><b>Bildungspolitische Instrumentarien einer dauerhaft-umweltgerechten Entwicklung</b>          Autor: Gerd Michelsen          Kennziffer: 7800322-94905, ISBN 3-8246-0373-X          Ausgabe 1994, 92 Seiten</p>	<p>20,- / 10,23</p>
Heft 23	<p><b>Rechtliche Probleme der Einführung von Straßennutzungsgebühren</b>          Autoren: Peter Selmer und Carsten Brodersen          Kennziffer: 7800323-94906, ISBN 3-8246-0379-9          Ausgabe 1994, 52 Seiten</p>	<p>15,- / 7,67</p>
Heft 24	<p><b>Indikatoren für eine dauerhaft-umweltgerechte Entwicklung</b>          Autor: Klaus Rennings          Kennziffer: 7800324-94907, ISBN 3-8246-0381-0          Ausgabe 1994, 248 Seiten</p>	<p>20,- / 10,23</p>
Heft 25	<p><b>Die Rolle der Umweltverbände in den demokratischen und ethischen Lernprozessen der Gesellschaft – Analyse der Zusammenhänge –</b>          Autoren: F. Hengsbach u.a.          Kennziffer: 7800325-96903, ISBN 3-8246-0442-6          Ausgabe 1996, 188 Seiten</p>	<p>24,- / 12,27</p>

## **Materialien zur Umweltforschung**

---

- Heft 26      **Gesamtinstrumentarium zur Erreichung einer umweltverträglichen Raumnutzung**  
Autoren: S. Bauer u.a.  
Kennziffer: 7800326-96904, ISBN 3-8246-0443-4  
Ausgabe 1996, 400 Seiten      DM / EUR  
24,- / 12,27
- Heft 27      **Honorierung ökologischer Leistungen in der Forstwirtschaft**  
Autor: U. Hampicke  
Kennziffer: 7800327-96905, ISBN 3-8246-0444-2  
Ausgabe 1996, 164 Seiten      24,- / 12,27
- Heft 28      **Institutionelle Ressourcen bei der Erreichung einer umweltverträglichen Raumnutzung**  
Autoren: K.H. Hübler und J. Kaether  
Kennziffer: 7800328-96906, ISBN 3-8246-0445-0  
Ausgabe 1996, 140 Seiten      24,- / 12,27
- Heft 29      **Grundwassererfassungssysteme in Deutschland**  
Autoren: Dietmar Schenk und Martin Kaupe  
Kennziffer: 7800329-97903, ISBN 3-8246-0562-7  
Ausgabe 1998, 242 Seiten mit farbigen Karten      24,- / 12,27
- Heft 30      **Bedeutung natürlicher und anthropogener Komponenten im Stoffkreislauf terrestrischer Ökosysteme für die chemische Zusammensetzung von Grund- und Oberflächenwasser (dargestellt am Beispiel des Schwefelkreislaufs)**  
Autor: Karl-Heinz Feger  
Kennziffer: 7800330-97904, ISBN 3-8246-0563-5  
Ausgabe 1998, ca.140 Seiten      24,- / 12,27
- Heft 31  
(Doppelheft)      **Zu Umweltproblemen der Freisetzung und des Inverkehrbringens gentechnisch veränderter Pflanzen**  
Autoren: Alfred Pühler, Detlef Bartsch und Ingolf Schuphan  
Kennziffer: 7800331-97905, ISBN 3-8246-0564-3  
Ausgabe 1998, ca. 200 Seiten      24,- / 12,27  
Alfred Pühler: Einfluß von freigesetzten und inverkehrgebrachten gentechnisch veränderten Organismen auf Mensch und Umwelt.  
Detlef Bartsch und Ingolf Schuphan: Gentechnische Eingriffe an Kulturpflanzen, Bewertung und Einschätzungen möglicher Probleme für Mensch und Umwelt aus ökologischer und pflanzenphysiologischer Sicht.
- Heft 32      **Umweltstandards im internationalen Handel**  
Autoren: Karl Ludwig Brockmann, Suhita Osório-Peters und Heidi Bergmann  
Kennziffer: 7800332-97906, ISBN 3-8246-0565-1  
Ausgabe 1998, 90 Seiten      24,- / 12,27

## **Materialien zur Umweltforschung**

---

Heft 33	<b>Gesundheitsbegriff und Lärmwirkungen</b>	DM / EUR
	Autoren: Gerd Jansen, Gert Notbohm, Sieglinde Schwarze	
	Kennziffer: 7800333-99903, ISBN 3-8246-0605-4	
	Ausgabe 1999, 124 Seiten	20,- / 10,23

Für den Bezug der Gutachten und der Materialien zur Umweltforschung gelten die allgemeinen Bedingungen (siehe Seite 6). Anfragen inhaltlicher Art können gerichtet werden an die Geschäftsstelle des Rates von Sachverständigen für Umweltfragen, Postfach, 65180 Wiesbaden (Telefon: 06 11 / 75 42 10, Telefax: 06 11 / 73 12 69, E-Mail: [MartinaLilla@uba.de](mailto:MartinaLilla@uba.de), [www.umweltrat.de](http://www.umweltrat.de)).

## Alphabetisches Stichwortverzeichnis

Hinweis: Bei Stichworten, die nicht im Titel einer Veröffentlichung genannt werden, ist die Kennziffer des zutreffenden Heftes in Klammern hinter der Seitenzahl angegeben.

A	Seite		Seite
Abfälle, Abfallbeseitigung .....	89, 126 ff.	Arbeitskräfte, landwirtschaftliche .....	49 (s.a. Beschäftigte)
Abschreibungen (s. Kostenstruktur, Volkswirtschaftliche Gesamtrechnungen)		Arbeitslose .....	38 (2010430)
Abtreibungen (Schwangerschaftsabbrüche) .....	72	Arbeitsmarkt .....	25
Abwässer, Abwasserbeseitigung .....	89, 126 ff.	Arbeitsplätze .....	18
Adoptionen .....	75	Arbeitsstätten, nichtlandwirtschaftliche .....	45 ff., 52, 63 (s.a. Betriebe, Unternehmen)
Ältere Menschen, .....	14 (s.a. Bevölkerung)	Arbeitsstättenzählung .....	45 ff., 111
Agrarstatistik .....	27, 32, 100	Arbeitsstunden, Arbeitszeit	53 (2040411), 55 (2040510), 55 (2040610), 82 f. (2160100 bis 2160300)
Agrarwirtschaft .....	48	Arbeits- und Ausbildungsbedingungen .....	37
Aktiengesellschaft (s. Kapitalgesellschaften)		Architekten (Kostenstruktur) .....	44
Aktienkurse .....	68	Arzt-, Zahnarztpraxen (Kostenstruktur) .....	44 f.
Angestellte (s. Beschäftigte, Erwerbstätigkeit)		Asylbewerber .....	13, 17, 37 (2010200)
Angestelltenverdienste .....	82 ff.	Atlas (Regionalstatistik) .....	16
Apotheker (s. Berufe des Gesundheitswesens)		Auftragseingang, -bestand	53, 57
Arbeiter (s. Beschäftigte, Erwerbstätigkeit)		Ausbildungsförderung .....	71
Arbeiterverdienste .....	82 ff.	Ausbildung .....	38 (s.a. Bildung bzw. Schulwesen)
Arbeitnehmer (s. Beschäftigte)		Ausfuhr .....	66
Arbeitnehmerverdienste .....	82 ff.	Ausfuhrpreisindizes .....	87
Arbeitsgebiet (Amtliche Statistik) .....	33		
Arbeitskosten .....	83 ff.		

## Alphabetisches Stichwortverzeichnis

- Ausgaben
- biotechnologische  
Forschung ..... 35
  - Gesundheit ..... 73
  - Gesundheitsforschung... 35
  - öffentliche Einrichtungen 76
  - öffentliche Haushalte ..... 76
  - private Haushalte ..... 80
- Ausländische Bevölkerung.. 12 ff., 17, 37
- Auslandsstatistik ..... 94 ff.  
(s.a. Bevölkerung, Produzierendes Gewerbe, Löhne und Gehälter, Preise)
- Ausstattung privater Haushalte ..... 80
- Auszubildende ..... 70 (2110300)
- Außenbeitrag  
(Volkswirtschaftliche Gesamtrechnungen) ..... 88 f.
- Außenhandel ..... 66 f.  
(s.a. Warenverkehr)
- Preise ..... 87
  - Warenverzeichnis ..... 92, 115
- B**
- Banken  
(s. Kreditgewerbe)
- Baugewerbe,  
Bauwirtschaft ..... 15, 55 f., 59 ff.
- Bauland (Kaufwerte) ..... 86
- Baumobstflächen, Baum-  
schulen, -flächen ..... 49 ff.
- Baupreise ..... 86
- Beamte  
(s. Erwerbstätigkeit, Personal)
- Beamtenbezüge ..... 83
- Beherbergungsstätten  
(Kapazität) ..... 63
- Bergbau ..... 53 ff.
- Berufe
- Erwerbstätige ..... 37 f.
  - Gesundheitswesen ..... 72
  - Klassifizierung ..... 92, 116
- Berufliche Bildung ..... 70
- Beschäftigte, Beschäftigung,  
Beschäftigungsgrößen-  
klassen u. ä.  
(s. Erwerbstätigkeit)
- Bildungswesen  
(Personal) ..... 70 f.
  - Freie Berufe  
(Kostenstruktur) ..... 44
  - Gesundheitswesen  
(Berufe) ..... 72
  - Handel und  
Gastgewerbe ..... 63 ff.
  - Handwerk ..... 57 f.
  - Landwirtschaft  
(Arbeitskräfte) ..... 49
  - Nichtlandwirtschaftliche  
Arbeitsstätten ..... 45 ff.
  - Jugendhilfe  
(tätige Personen)..... 75
  - Öffentlicher Dienst  
(Personal) ..... 77
  - Produzierendes  
Gewerbe ..... 53 ff.
  - Sozialversicherungs-  
pflichtig Beschäftigte ..... 38
  - Verkehr ..... 67
- Besitzverhältnisse  
(Landwirtschaft) ..... 48 (2030216)

## Alphabetisches Stichwortverzeichnis

- Betriebe, Betriebsgrößenstruktur u.ä.
- Handel und Gastgewerbe..... 63 ff.
  - Landwirtschaft (auch Betriebssysteme, -einkommen, maschinelle Ausstattung) 48 ff.
  - Nichtlandwirtschaftliche Arbeitsstätten ..... 47 ff., 64
  - Verarbeitendes Gewerbe, Baugewerbe, Bergbau ..... 53 ff.
- Bevölkerung
- Ausländische ..... 12 ff., 17, 37
  - Entwicklung, Alter und Familienstand, Eheschließungen und -lösungen, Familien, Frauen, Haushalte, Sterbetafel, Jugend, Wanderungen..... 12 ff, 37 f., 110
  - in der EU..... 12
  - nach Gemeinden und Schlüsselnummern ..... 93, 117 f.
  - Struktur ..... 10
- Bevölkerungsstatistik ..... 12 f., 32, 100
- Bevölkerungsstichproben..... 33 (s.a. Mikrozensus)
- Bewährungshilfe ..... 69
- Bezüge (Bundesbeamte) .... 83
- Biersteuer ..... 78
- Bildung
- öffentliche Ausgaben .... 76, 109
  - internationale stat. Grundlagen ..... 35
- Bildung, Kultur ..... 13, 15, 70 f.
- Binnenfischereierhebung .... 52
- Binnenhandel ..... 63 ff.
- Binnenschifffahrt ..... 67
- Blickpunkt, Schriftenreihe 12 ff.
- Bodenbedeckung ..... 107
- Bodennutzung ..... 48 ff.
- Branchendienst ..... 102
- Branchenschlüssel (Klassifikation der Wirtschaftszweige) ..... 91, 111
- Brantweinsteuer ..... 79
- Brauwirtschaft ..... 78
- Broschüren ..... 102 f.
- Bruttoinlandsprodukt (Volkswirtschaftliche Gesamtrechnungen) ..... 88.
- Bundesausbildungsförderungsgesetz ..... 71
- Bundesstatistik ..... 23 ff.
- Bundesstatistikgesetz ..... 23
- Erhebungen nach § 7 .. 36
- Bundestagswahlen ..... 38 f.
- C**
- Campingplätze (s. Beherbergungsstätten)
- CD-ROM..... 106 ff.
- D**
- Datenreport ..... 11
- Datenschutz ..... 23
- DDR (Sonderreihe)..... 20
- Design-Unternehmen (Kostenstruktur) ..... 44
- Deutsche Bahn (s. a. Eisenbahnverkehr)
- Personal (öffentlicher Dienst)..... 77
  - Preise ..... 87 (2170900)

## Alphabetisches Stichwortverzeichnis

- Deutsche Post  
 – Personal  
   (öffentlicher Dienst) ..... 77  
 – Preise ..... 87 (2170900)  
 – Volkswirtschaftliche  
   Gesamtrechnungen .... 88
- Diagnosedaten  
 (Krankenhauspatienten) .... 72, 117
- Dienstbezüge  
 (Bundesbeamte) ..... 83
- Dienstleistungen  
 – Kostenstruktur ..... 43 ff.  
 – Produzierendes  
   Gewerbe ..... 55
- Diskettenpakete ..... 111ff.
- Düngemittelerzeugung,  
 -versorgung ..... 56
- E**
- Eheschließungen,  
 -lösungen ..... 37 (2010100)
- Einfuhr ..... 66
- Einfuhrpreisindizes ..... 87
- Einheitswerte ..... 78
- Einkommen, Einkommens-  
 verteilung u.ä.  
 (s. Verdienste)  
 – Landwirtschaft ..... 48 ff.  
 – Volkswirtschaftliche  
   Gesamtrechnungen .... 88  
 – Wirtschaftsrechnungen  
   (private Haushalte) ..... 80 f.
- Einkommensteuer ..... 77 f.
- Einnahmen  
 – öffentlicher  
   Einrichtungen ..... 76  
 – öffentlicher Haushalte 76  
 – privater Haushalte ..... 80 f.
- Einrichtungen (Jugendhilfe) 75
- Einwohner  
 (s. Bevölkerung)
- Einzelhandel  
 – Arbeitskosten,  
   Verdienste ..... 83 ff.  
 – Beschäftigte, Umsätze,  
   Unternehmen etc. .... 63 ff.  
 – Kostenstruktur ..... 43 ff.  
 – Preise ..... 87 (2170700)  
 – Volkswirtschaftliche  
   Gesamtrechnungen .... 88
- Eisenbahnen,  
 Nichtbundeseigene  
 (Kostenstruktur) ..... 43
- Eisenbahnverkehr ..... 67, 108 f.
- Eisen und Stahl ..... 56  
 Energie- und Wasser-  
 versorgung ..... 55, 89 f.
- Energiewirtschaft ..... 15
- Erholung,  
 öffentliche Ausgaben ..... 76
- Ernte (Landwirtschaft) ..... 50
- Erwerbstätigkeit,  
 -bevölkerung ..... 37 f.  
 – Volkswirtschaftliche  
   Gesamtrechnungen .... 88  
 – Volkszählung ..... 39 ff., 111
- Erzeugerpreise ..... 86
- Erzeugung (Landwirtschaft) 49 ff.  
 (s.a. Produktion)
- Europawahl ..... 39 f.
- Export ..... 66
- F**
- Fachliche Unternehmens-  
 teile ..... 54
- Faltblätter ..... 103
- Familien ..... 12 ff., 37 f.  
 (s.a. Haushalte, private)



## Alphabetisches Stichwortverzeichnis

- Familienhilfe ..... 74 f.
- Familienstand  
(Bevölkerung) ..... 12 ff., 37 f.
- Feldfrüchte ..... 50
- Finanzen  
– Hochschulen ..... 71, 109  
– öffentliche Haushalte .... 76  
– private Haushalte  
(s. Wirtschaftsrechnungen)
- Fischerei ..... 51 f.
- Flächennutzung ..... 49 ff.
- Fleischgewinnung,  
Fleischuntersuchung ..... 50 f.
- Forstwirtschaft ..... 48 ff.
- Forum der Bundesstatistik ..... 23 ff.
- Frauen ..... 13
- Freie Berufe  
– Kostenstruktur ..... 44  
– Einkommensteuer ..... 77 f.
- Fremdenverkehr  
(Reiseverkehr) ..... 63
- Fremdsprachige Veröffentlichungen ..... 98 ff.
- G**
- Gartenbauerhebung ..... 52
- Gastgewerbe ..... 43 f., 64 f.
- Gasthörer ..... 71
- Gebäude ..... 59 ff.
- Gebäude- und Wohnungs-  
stichprobe ..... 59
- Gebäude- und Wohnungs-  
zählung ..... 59 ff., 111, 118
- Gebiet (Gebietsstand,  
Verwaltungseinheiten) ..... 37, 93, 117 f.
- Geborene, Gestorbene ..... 37 (2010100)
- Geflügelerzeugung ..... 51
- Gehälter, Gehalts- und  
Lohnstruktur ..... 82 ff.
- Geld und Kredit ..... 68
- Gemeindeverzeichnis ..... 92 f., 117 f.
- Gemüseanbau, -ernte..... 49
- Generalhandel ..... 66
- Gerätebestand  
– Baugewerbe ..... 55 f.  
– Landwirtschaft  
(technische Betriebs-  
mittel) ..... 49
- Gerichte (Rechtspflege) ..... 69
- Geschiedene  
(s. Familienstand)
- Gesundheit, Ausgaben..... 73
- Gesundheitsbericht..... 35, 108
- Gesundheitsforschung..... 35
- Gesundheitswesen ..... 72 f.
- Gewerbeanzeigen..... 45
- Großhandel  
– Arbeitskosten,  
Verdienste ..... 82 ff.  
– Beschäftigte, Umsätze,  
Unternehmen etc. .... 63 ff.  
– Kostenstruktur ..... 43 f.  
– Preise ..... 86  
– Volkswirtschaftliche  
Gesamtrechnungen .... 88
- Grundstücke, Kaufwerte  
für landwirtschaftliche ..... 49
- Güterklassifikationen  
(Privater Verbrauch,  
Verkehr, Produzierendes  
Gewerbe, Außenhandel) ... 91 f., 112 ff.
- Güterverkehr  
(Verkehrszweige) ..... 67, 108 f.
- Gutachten der  
Sachverständigenräte ..... 124 ff.
- Gymnasien (s. Schulen)

## Alphabetisches Stichwortverzeichnis

---

- H**
- Häfen (Verzeichnis) ..... 93
  - Handel, Handelsvermittlung,  
Handelsmakler u.ä.  
(s. Großhandel, Einzelhandel,  
Außenhandel)
    - Beschäftigte, Umsätze,  
Unternehmen etc. .... 63 ff.
    - Kostenstruktur ..... 43 f.
    - Verdienste ..... 82 ff.
    - Volkswirtschaftliche  
Gesamtrechnungen .... 88
  - Handels- und Gaststätten-  
zählung ..... 64 f.
  - Handwerk
    - Beschäftigte, Umsätze  
etc. .... 56 ff.
    - Kostenstruktur ..... 43 f.
    - Verdienste ..... 82 ff.
  - Handwerkszählung ..... 57 f., 114 f.
  - Haushalte, Öffentliche ..... 32, 76
  - Haushalte, Private
    - Einnahmen und  
Ausgaben ..... 80 f.
    - Garten ..... 81
    - Haushalte und Familien 37
    - Vermögenswirksame Lei-  
stungen ..... 80 f.
    - Wohnsituation ..... 18, 59 ff.
  - Haushaltsstruktur,  
landwirtschaftliche ..... 52
  - Heilbäder ..... 64 (2060710,  
2060720)
  - Heilpraktiker  
(Kostenstruktur) ..... 44
  - Hochschulen (Studierende,  
Prüfungen, Personal,  
Finanzen) ..... 70 f., 109
  - Hotels  
(s. Beherbergungsstätten)
- I**
- Import ..... 66
  - Index, Indizes
    - Aktienkurse ..... 68
    - Außenhandel ..... 66 (2070100)
    - Löhne und Gehälter ..... 83
    - Preise ..... 86 f.
    - Produzierendes  
Gewerbe ..... 53
  - Industrie  
(s. Produzierendes Gewerbe)
  - Inflationsrate (s. Preise)
  - Informationstechnologien ... 23
  - Ingenieure, Beratende  
(Kostenstruktur) ..... 44
  - Input-Output-Rechnung..... 30, 88
  - Insolvenzverfahren ..... 45
  - Internationale bildungssta-  
tistische Grundlagen ..... 35
  - Internationale Organisationen  
(Abkürzungen) ..... 101
  - Investitionen
    - Groß- und Einzelhandel,  
Handelsvermittlung,  
Gastgewerbe ..... 63 ff.
    - Produzierendes Gewerbe  
..... 54 ff.
    - Umweltschutz ..... 89 f.
    - Volkswirtschaftliche  
Gesamtrechnungen .... 88
- J**
- Jahrbuch, Statistisches ..... 9, 94, 106
  - Jugend, junge Erwachsene.. 12  
(s. a. Bevölkerung)
  - Jugendhilfe,  
Öffentliche ..... 74 f.
  - Justiz (Rechtspflege) ..... 36, 69

## Alphabetisches Stichwortverzeichnis

- K**
- Karten, Kartographische  
Darstellungen ..... 16, 42, 47, 61
- Katalog der Statistiken ..... 33
- Kinder (s. Bevölkerung) .
- Klassifikationen ..... 91 ff.
- Körperschaftsteuer ..... 77 f.
- Kommunale Haushalte ..... 76
- Kommunikations-  
technologien ..... 23
- Konkurse  
(s. Zahlungsschwierigkeiten)
- Konzentrationsstatistische  
Daten ..... 54
- Kostenstruktur
- Dienstleistungen ..... 43 ff.
  - Freie Berufe ..... 44 f.
  - Gastgewerbe, Ver-  
kehrsgewerbe ..... 43 f.
  - Groß- und Einzelhandel,  
Handelsvertreter ..... 43 f.
  - Handwerk ..... 43 f..
  - Produzierendes  
Gewerbe ..... 55
- Krafffahrzeuge, Personen-  
verkehr ..... 67
- Krankenhäuser ..... 72, 93, 116
- Krankenhausverzeichnis ..... 93, 116
- Krankenversicherte ..... 74  
(s.a. Sozialversicherungs-  
pflichtig Beschäftigte)
- Krankheiten,  
meldepflichtige ..... 72
- Kreditgewerbe
- Arbeitskosten,  
Verdienste ..... 82 ff.
  - Volkswirtschaftliche  
Gesamtrechnungen ..... 88
- Kreise (Bevölkerung der  
kreisfreien Städte und  
Landkreise) ..... 16, 92 f., 117 f.
- Kreiszahlen ..... 16
- Kriegsopferfürsorge ..... 74
- Kriminalität  
(s. Rechtspflege)
- Küstenschiffahrt  
(Kostenstruktur) ..... 43
- Kultur ..... 13, 70 f.  
– öffentliche Ausgaben ..... 76, 109
- L**
- Länderberichte ..... 94 ff.
- Länderverzeichnis  
(Außenhandel)..... 93
- Lagerbestände (Handel  
und Gastgewerbe)..... 63 ff.
- Lagerverkehr  
(Außenhandel) ..... 66
- Landwirtschaft ..... 48 ff.  
– Preise ..... 86  
– Verdienste ..... 82  
– Volkswirtschaftliche  
Gesamtrechnungen ..... 88
- Landwirtschaftszählung ..... 52
- Leben und Arbeiten ..... 12
- Lebenshaltungskosten ..... 87
- Lebensunterhalt,  
überwiegender
- Mikrozensus ..... 37 (2010411)
  - Volkszählung ..... 40 ff., 111
- Ledige  
(s. Familienstand)
- Lehrer  
(s. Schulwesen)

## Alphabetisches Stichwortverzeichnis

---

Löhne und Gehälter .....	82 ff.
Lohnsteuer .....	77
Lohnstruktur .....	84 f.
Lohn- und Gehaltssumme (Bergbau und Ver- arbeitendes Gewerbe) .....	53 ff., 82 ff.
Luftverkehr .....	67

### M

#### Maschinenbestand

– Baugewerbe (Gerätebestand) .....	55 f.
– Landwirtschaft (Ausstattung) .....	49

#### Methodenfragen

– zur Arbeitsstätten- zählung .....	45 ff.
– zur Bundesstatistik, allgemein .....	23 ff., 33
– zur Einkommens- und Verbrauchsstichprobe....	80 f.
– zur Gebäude- und Wohnungsstichprobe....	59
– zur Gebäude- und Wohnungszählung .....	18, 60 f.
– zur Handwerkszählung ...	57 f.
– zur Landwirtschafts- zählung .....	49, 52
– zur Umweltbericht- erstellung .....	27, 30, 89 f.
– zu Volkswirtschaftlichen Gesamtrechnungen .....	24, 88 (2180130)
– zur Volkszählung .....	34, 40 ff.

Mieten.....	59 ff.
(gewerbliche Mieten s. Kosten- struktur)	

#### Mikrozensus

– Erwerbstätigkeit, Haushalte .....	38 f.
– Gesundheitsfragen .....	76
– Methoden, Gestaltung.....	22
– Wohnsituation.....	59
Milch (Erzeugung, Verwendung) .....	51
Mineralöl	
– Steuer .....	78
– Verbrauch .....	15 (1020220)

### N

#### Nebenbetriebe

(Handwerk) .....	57
Notare (Kostenstruktur) .....	44
Nutzungsart (Bodennutzung) .....	48 ff.

### O

Obst, Obstbäume .....	50
Öffentliche Ausgaben, Öffentliche Schulden .....	76 f.
Öffentliche Energie- und Wasserversorgung sowie Abwasser- und Abfall- beseitigung .....	55, 89 f.
Öffentliche Jugendhilfe .....	74 f.
Öffentlicher Dienst	
– Dienstbezüge .....	83
– Personal .....	77
Offene Stellen (Arbeitsmarkt) .....	38
Organisationsfragen (amtliche Statistik) .....	23 ff., 33

## Alphabetisches Stichwortverzeichnis

- P**
- Pendler ..... 37 (2010412)
- Pensionäre  
(öffentlicher Dienst) ..... 77
- Personal  
(s. Beschäftigte)
- Hochschulen ..... 71
  - öffentlicher Dienst ..... 77
- Personalkosten  
(s. Arbeitskosten)
- Personenverkehr ..... 67
- Pflanzliche Erzeugung ..... 50
- Preise, Preisindizes  
(Land- und Forstwirtschaft;  
Gewerbliche Produkte;  
Grundstoffe, Bauleistungen;  
Bauwerke; Bauland;  
Großhandel, Lebens-  
haltung und Einzelhandel;  
Einfuhr und Ausfuhr;  
Verkehr; Internationaler  
Vergleich; Ausland) ..... 28 (1030510),  
86 f.
- Preisstatistik ..... 32
- Pressewesen ..... 71
- Private Haushalte
- Einnahmen, Ausgaben  
(Wirtschafts-  
rechnungen) ..... 80 f., 93
  - Volkswirtschaftliche  
Gesamtrechnungen ..... 88
  - Wohnsituation ..... 18, 59 ff.
- Privater Verbrauch ..... 80 f.
- Produktion ..... 53 ff.  
(s.a. Erzeugung)
- Produzierendes Gewerbe
- Abfallbeseitigung ..... 89
  - Arbeitskosten,  
Verdienste ..... 82 ff.
  - Beschäftigte, Umsätze,  
Unternehmen etc. .... 53 ff.
  - Güterverzeichnis ..... 91, 113 ff.
  - Investitionen für Umwelt-  
schutz ..... 89 f.
  - Volkswirtschaftliche  
Gesamtrechnungen ..... 88
  - Warenverzeichnis ..... 91
- Projektberichte ..... 35 f.
- Prüfungen (Bildungswesen) 70
- Psychotherapeuten  
(Kostenstruktur) ..... 44
- R**
- Realsteuern ..... 79
- Rechtsanwälte ..... 44, 69 (2100100,  
2100200)
- Rechtsform  
(Nichtlandwirtschaftliche  
Arbeitsstätten) ..... 45 ff.
- Rechtspflege ..... 36, 69
- Regionalgliederung ..... 92 f., 117 f.  
(s.a. „Allgemeine Hinweise“  
S. 6)
- Regionalstatistik ..... 16, 106
- Atlas ..... 16
- Rehabilitationseinrichtungen,  
-maßnahmen ..... 72, 93, 116
- Reisebüros, Reiseveran-  
stalter (Kostenstruktur) ..... 43
- Reiseverkehr ..... 64
- Rentenversicherte ..... 74  
(s.a. Sozialversicherungs-  
pflichtig Beschäftigte)
- Rentner  
(s. ältere Menschen)

## Alphabetisches Stichwortverzeichnis

- S**
- Sachverständigenräte ..... 124 ff.
- Satellitensysteme  
(Volkswirtschaftliche  
Gesamtrechnungen) ..... 23
- Schaumweinsteuer ..... 79
- Schiffahrt ..... 67
- Schlachtungen ..... 51
- Schlüsselnummern, amtliche (der Gemeinden) ..... 93, 117 f.
- Schulden  
– öffentliche ..... 76  
– privater Haushalte ..... 80 f.
- Schüler, Schulen ..... 70
- Schulwesen, allgemeines und berufliches ..... 70
- Schwangerschaftsabbrüche ..... 72
- Schwerbehinderte ..... 74
- Seeschifffahrt ..... 43, 67
- Selbständige (s. Erwerbstätigkeit, Freie Berufe)
- Sozialer Wohnungsbau ..... 59
- Soziale Sicherung (Landwirtschaft) ..... 52
- Soziale Sicherung, öffentliche Ausgaben ..... 76
- Sozialhilfe, Sozialleistungen ..... 74 f.
- Sozialprodukt (Volkswirtschaftliche Gesamtrechnungen) ..... 88
- Sozialversicherungspflichtig Beschäftigte ..... 38
- Spektrum, Schriftenreihe ..... 27 ff.
- Spezialhandel (Einfuhr/Ausfuhr) ..... 66
- Sport,  
öffentliche Ausgaben ..... 76
- Staatliche Haushalte ..... 76
- Staatsangehörigkeit (s. Bevölkerung)
- Staatsangehörigkeits-schlüssel ..... 92
- Staatsanwaltschaften ..... 69
- Staatsverbrauch (Volkswirtschaftliche Gesamtrechnungen)..... 88
- Statis (CD-ROM) ..... 106
- Statistik regional ..... 106
- Statistik -Shop ..... 104
- Statistische Beiträge (Schriftenreihe) ..... 32
- Statistisches Informationssystem ..... 105
- Statistisches Jahrbuch ..... 9, 94, 106
- Statistisches Taschenbuch 9
- Stellung im Beruf bzw. im Betrieb ..... 45 f. (s.a. Erwerbstätigkeit)
- Sterbetafel ..... 37
- Steuerberater, -bevollmächtigte (Kostenstruktur) ..... 44
- Steuern ..... 76 ff.
- Steuerquote (Volkswirtschaftliche Gesamtrechnungen)..... 88 (2189016)
- Strafverfolgung, -vollzug ..... 69
- Straßenverkehr, -unfälle ..... 67
- Stromerzeugungsanlagen (Produzierendes Gewerbe) ..... 56
- Studierende (Hochschulen) ..... 70, 119

## Alphabetisches Stichwortverzeichnis

- T**
- Tabakwaren, -steuern ..... 78
  - Tariflöhne, -gehälter ..... 83
  - Teilzeitbeschäftigte
    - Handel und Gastgewerbe (Beschäftigte) ..... 63 ff.
    - Nichtlandwirtschaftliche Arbeitsstätten (Beschäftigte) ..... 45 ff.
    - Öffentlicher Dienst (Personal) ..... 77
    - Sozialversicherungs-pflichtig Beschäftigte .... 38
  - Tierarztpraxen (Kostenstruktur) ..... 44 f.
  - Tierische Erzeugung ..... 51
  - Todesursachen ..... 72, 116
  - Tourismus (Reiseverkehr).... 15, 64
- U**
- Übernachtungen (Reiseverkehr) ..... 15, 64
  - UGR-Materialien ..... 31
  - Umsatz
    - Freie Berufe ..... 44 f.
    - Groß- und Einzelhandel, Gastgewerbe, Handelsvermittlung ..... 43 ff., 63 ff.
    - Handelsvertreter, -makler ..... 43, 64
    - Handwerk ..... 43 f., 56 ff.
    - Presse ..... 71
    - Produzierendes Gewerbe ..... 53 ff.
    - Verkehrsgewerbe ..... 43, 67
  - Umsatzsteuer ..... 78
  - Umwelt, Umweltschutz ..... 24, 27, 30 f., 89f., 103, 126 ff.
  - Umweltgutachten ..... 126 ff.
  - Umweltökonomische Gesamtrechnungen ..... 24, 27, 30 f., 89 f., 103
  - Unfälle (Todesursachen) ..... 72, 116
  - Unfälle (Verkehrsunfälle) ..... 67
  - Universitäten ..... 70 f.
  - Unterhaltsquellen
    - Mikrozensus ..... 38 (2010421)
    - Volkszählung ..... 40
  - Unterkünfte (Beherbergungsstätten) .... 64
  - Unternehmen
    - Handel und Gastgewerbe ..... 64 f.
    - Handwerk ..... 56 ff.
    - Nichtlandwirtschaftliche ..... 45 ff.
    - Presse ..... 71
    - Produzierendes Gewerbe ..... 53 ff.
    - Verkehr ..... 67
    - Volkswirtschaftliche Gesamtrechnungen ..... 88
  - Unternehmensberater (Kostenstruktur) ..... 44
  - Unternehmensgewinne (Erfassung) ..... 27
  - Unternehmensgründungen .. 23
  - Unternehmenskonzentration 54
  - Unternehmensstatistik ..... 32, 100
  - Unternehmensteile, fachliche ..... 54
  - Ursprungsländer (Außenhandel) ..... 66

## Alphabetisches Stichwortverzeichnis

### V

Verarbeitendes Gewerbe ....	53 ff.
Verbraucherpreise (Lebenshaltung) .....	87
Verbrauch, Privater .....	80 f.
Verbrauchssteuern .....	78
Verdienste .....	82 ff.
Verheiratete (s. Familienstand)	
Verkehr .....	16, 43, 67
Verkehr (Preise) .....	87
Verkehrsbezirke (Verzeichnis) .....	93
Verkehrsunfälle .....	67
Verkehrszweige (Güterverkehr) .....	67, 108
Vermögen	
– privater Haushalte .....	80 f.
– Volkswirtschaftliche Gesamtrechnungen .....	88
Vermögensrechnung, gesamtwirtschaftliche .....	27
Vermögenssteuer .....	77
Versicherte (Kranken- und Rentenversicherung) .....	74
Versicherungsgewerbe	
– Arbeitskosten, Verdienste .....	82 ff.
– Volkswirtschaftliche Gesamtrechnungen .....	88
Versorgungsempfänger (öffentlicher Dienst) .....	77
Verwaltungsbezirke .....	93
Viehhaltung, -bestand .....	48 ff.
Volkseinkommen .....	88
Volkszählung .....	24, 33 f., 40 ff., 111
Volkswirtschaftliche Gesamtrechnungen .....	23 f., 32, 88, 100
Vorsorgeeinrichtungen .....	73, 93, 116

### W

Wachstumsstand (Landwirtschaft) .....	49 ff.
Wahlen .....	38 ff.
Waldbewertung .....	27
Wanderungen (Bevölkerungs- bewegung) .....	37 (2010100)
Wareneingang	
– Produzierendes Gewerbe .....	53 ff.
– Handel, Gastgewerbe ....	63 ff.
Warensortiment (Handel, Gastgewerbe) .....	63 ff.
Warenverkehr (s. Außenhandel, Binnen- handel)	
Warenverzeichnisse (Außenhandel, Material- und Wareneingang; International) .....	91 f.
Wasser- bzw. Energie- versorgung und Abwasserbeseitigung .....	55, 89 f.
Wein (Rebflächen, Stand der Reben, Weinerzeugung, Weinbestand, Lager- behälter) .....	50, 52
Weinbauerhebung .....	52
Wertschöpfung (Volkswirtschaftliche Gesamtrechnungen) .....	88
Wirtschaftsentwicklung .....	10, 88, 124 f
Wirtschaftsgutachten .....	124 f.
Wirtschaftsprüfer (Kostenstruktur) .....	44
Wirtschaftsrechnungen .....	80 f.
Wirtschaftsstatistik .....	32, 100
Wirtschaftsstruktur und Arbeitsplätze .....	18



## Alphabetisches Stichwortverzeichnis

---

Wirtschaftszweige  
(Klassifikation) ..... 91, 112 f.

Wirtschaft und Statistik ..... 10

Wissenschaft,  
öffentliche Ausgaben ..... 76

Witwen, Witwer  
(s. Familienstand, ältere  
Menschen)

Wohlfahrtsmessung ..... 25  
(s.a. Datenreport)

Wohnen ..... 18

Wohngeld ..... 74

Wohnungsbau, Sozialer ..... 59 ff.

Wohnungsbelegung,  
-modernisierung ..... 59 ff.

Wohnungsbestand,  
-versorgung ..... 59 ff.

Wohnungsmieten ..... 59 ff.

Wohnungsstichprobe ..... 59

Wohnungszählung ..... 60 ff.

## Z

Zahlenkompass ..... 9

Zahlungsschwierigkeiten ..... 45

Zahnarztpraxen  
(Kostenstruktur) ..... 44 f.  
(s.a. Berufe des Gesundheits-  
wesens)

Zeitbudgeterhebungen ..... 24, 28, 110

Zeitreihen ..... 10 (1010500),  
106

Zeitungen, Zeitschriften  
(s. Pressewesen)

Zeitverwendung ..... 24, 28, 110

Zierpflanzen ..... 50

## **Anschriften der Statistischen Ämter**

---

### **Statistisches Bundesamt**

65180 Wiesbaden  
Gustav-Stresemann-Ring 11  
65189 Wiesbaden  
Telefon: (06 11) 75 1  
Telefax: (06 11) 72 40 00  
E-Mail: [poststelle@statistik-bund.de](mailto:poststelle@statistik-bund.de)  
[www.statistik-bund.de](http://www.statistik-bund.de)

Zweigstelle Bonn  
Postfach 17 03 77  
53029 Bonn  
Graurheindorfer Straße 198  
53117 Bonn  
Telefon: (01888) 6 43 0  
Telefax: (01888) 6 43 89 90  
E-Mail: [poststelle@statistik-bund.de](mailto:poststelle@statistik-bund.de)

Dienstort Berlin  
Postfach 276  
10124 Berlin  
Otto-Braun-Straße 70 - 72  
10178 Berlin  
Telefon: (030) 23 24 5  
Telefax: (030) 23 24 64 00  
E-Mail: [poststelle-berlin@statistik-bund.de](mailto:poststelle-berlin@statistik-bund.de)

Informationspunkt Berlin  
Eurostat Data Shop  
Postfach 276  
10124 Berlin  
Otto-Braun-Straße 70 - 72  
10178 Berlin  
i-Punkt  
Telefon: (030) 23 24 64 34  
Telefax: (030) 23 24 64 40  
E-Mail: [i-punkt@statistik-bund.de](mailto:i-punkt@statistik-bund.de)  
Data Shop  
Telefon: (030) 23 24 64 27  
Telefax: (030) 23 24 64 30  
E-Mail: [datashop@statistik-bund.de](mailto:datashop@statistik-bund.de)

### **Statistische Ämter der Länder**

Statistisches Landesamt  
Baden-Württemberg  
Postfach 10 60 33  
70049 Stuttgart  
Böblinger Straße 68  
70199 Stuttgart  
Telefon: (07 11) 6 41 0  
Telefax: (07 11) 6 41 24 40  
E-Mail: [stala.bw@t-online.de](mailto:stala.bw@t-online.de)  
[www.statistik.baden-wuerttemberg.de](http://www.statistik.baden-wuerttemberg.de)

Landesamt für Datenverarbeitung und Statistik  
Brandenburg  
Postfach 60 10 52  
14410 Potsdam  
Dortustraße 46  
14467 Potsdam  
Telefon: (03 31) 39 0  
Telefax: (03 31) 39 521  
E-Mail: [info@lds.brandenburg.de](mailto:info@lds.brandenburg.de)  
[www.brandenburg.de/lds/index.html](http://www.brandenburg.de/lds/index.html)

Bayerisches Landesamt für Statistik und Datenverarbeitung  
80288 München  
Neuhauser Straße 8  
80331 München  
Telefon: (089) 21 19 0  
Telefax: (089) 21 19 410  
E-Mail: [poststelle@lfstad.bayern.de](mailto:poststelle@lfstad.bayern.de)  
[www.bayern.de/lfstad](http://www.bayern.de/lfstad)

Statistisches Landesamt  
Bremen  
Postfach 10 13 09  
28013 Bremen  
An der Weide 14 - 16  
28195 Bremen  
Telefon: (04 21) 3 61 0  
Telefax: (04 21) 3 61 43 10  
E-Mail: [office@statistikland.bremen.de](mailto:office@statistikland.bremen.de)  
[www.bremen.de/info/statistik](http://www.bremen.de/info/statistik)

Statistisches Landesamt  
Berlin  
10306 Berlin  
Alt-Friedrichsfelde 60  
10315 Berlin  
Telefon: (030) 90 21 0  
Telefax: (030) 90 21 36 55  
E-Mail: [stala-berlin@t-online.de](mailto:stala-berlin@t-online.de)  
[www.statistik-berlin.de](http://www.statistik-berlin.de)

Statistisches Landesamt  
Hamburg  
20453 Hamburg  
Steckelhörn 12  
20457 Hamburg  
Telefon: (040) 4 28 31 0  
Telefax: (040) 4 28 31 17 00  
E-Mail: [statistik-hamburg@t-online.de](mailto:statistik-hamburg@t-online.de)  
[www.statistik-hamburg.de](http://www.statistik-hamburg.de)

## **Anschriften der Statistischen Ämter**

---

Hessisches Statistisches  
Landesamt  
65175 Wiesbaden  
Rheinstraße 35 - 37  
65185 Wiesbaden  
Telefon: (06 11) 38 02 0  
Telefax: (06 11) 38 02 990  
E-Mail: [info@hsl.de](mailto:info@hsl.de)  
[www.hsl.de](http://www.hsl.de)

Statistisches Landesamt  
Mecklenburg-Vorpommern  
Postfach 12 01 35  
19018 Schwerin  
Lübecker Straße 287  
19059 Schwerin  
Telefon: (03 85) 48 01 0  
Telefax: (03 85) 48 01 123  
E-Mail: [stala@mvnet.de](mailto:stala@mvnet.de)  
[www.mvnet.de/inmv/stala](http://www.mvnet.de/inmv/stala)

Niedersächsisches Landesamt  
für Statistik  
Postfach 91 07 64  
30427 Hannover  
Göttinger Chaussee 76  
30453 Hannover  
Telefon: (05 11) 98 98 0  
Telefax: (05 11) 98 98 40 00  
E-Mail: [postmaster@nls.niedersachsen.de](mailto:postmaster@nls.niedersachsen.de)  
[www.nls.niedersachsen.de](http://www.nls.niedersachsen.de)

Landesamt für Daten-  
verarbeitung und Statistik  
Nordrhein-Westfalen  
40193 Düsseldorf  
Mauerstraße 51  
40476 Düsseldorf  
Telefon: (02 11) 94 49 01  
Telefax: (02 11) 44 20 06  
E-Mail: [poststelle@lds.nrw.de](mailto:poststelle@lds.nrw.de)  
[www.lds.nrw.de](http://www.lds.nrw.de)

Statistisches Landesamt  
Rheinland-Pfalz  
Mainzer Straße 14 - 16  
56130 Bad Ems  
Telefon: (0 26 03) 71 0  
Telefax: (0 26 03) 71 315  
E-Mail: [info@statistik-rp.de](mailto:info@statistik-rp.de)  
[www.statistik-rp.de](http://www.statistik-rp.de)

Statistisches Landesamt  
Saarland  
Postfach 10 30 44  
66030 Saarbrücken  
Virchowstraße 7  
66119 Saarbrücken  
Telefon: (06 81) 5 01 00  
Telefax: (06 81) 5 01 59 21  
E-Mail: [statistik@stala.saarland.de](mailto:statistik@stala.saarland.de)

Statistisches Landesamt  
des Freistaates Sachsen  
Postfach 105  
01911 Kamenz  
Macherstraße 31  
01917 Kamenz  
Telefon: (0 35 78) 33 0  
Telefax: (0 35 78) 33 15 55  
E-Mail: [WebMaster@statistik.sachsen.de](mailto:WebMaster@statistik.sachsen.de)  
[www.statistik.sachsen.de](http://www.statistik.sachsen.de)

Statistisches Landesamt  
Sachsen-Anhalt  
Postfach 20 11 56  
06012 Halle (Saale)  
Merseburger Straße 2  
06112 Halle (Saale)  
Telefon: (03 45) 23 18 0  
Telefax: (03 45) 23 18 913  
E-Mail: [pressestelle@stala.mi.lsa-net.de](mailto:pressestelle@stala.mi.lsa-net.de)  
[www.stala.sachsen-anhalt.de](http://www.stala.sachsen-anhalt.de)

Statistisches Landesamt  
Schleswig-Holstein  
Postfach 71 30  
24171Kiel  
Fröbelstraße 15 - 17  
24113 Kiel  
Telefon: (04 31) 68 95 0  
Telefax: (04 31) 68 95 498  
E-Mail: [statistik-sh@t-online.de](mailto:statistik-sh@t-online.de)  
[www.statistik-sh.de](http://www.statistik-sh.de)

Thüringer Landesamt für Statistik  
Postfach 90 01 63  
99104 Erfurt  
Europaplatz 3  
99091 Erfurt  
Telefon: (03 61) 37 90 0  
Telefax: (03 61) 37 84 699  
E-Mail: [statistik@tls.thueringen.de](mailto:statistik@tls.thueringen.de)  
[www.tls.thueringen.de](http://www.tls.thueringen.de)

Die Statistischen Ämter der Länder geben eigene Veröffentlichungsverzeichnisse heraus. Einen Überblick über ihre weitgehend einheitlich gestalteten "Statistischen Berichte" enthält das Gesamtverzeichnis "Statistische Berichte der Statistischen Landesämter", das über das jeweilige Landesamt erhältlich ist.

**Städtestatistische Ämter**  
Diese Ämter sind jeweils durch den Zusatz "Städtestatistisches Amt der Stadt ..." erreichbar.

## Internationale Organisationen

---

Statistisches Amt der  
Europäischen Gemeinschaften (Eurostat)  
Bâtiment Jean Monnet  
Kirchberg  
Rue Alcide De Gasperi  
L-2920 Luxemburg  
Telefon: (0 03 52) 4 30 1 1  
Telefax: (0 03 52) 4 30 13 30 15  
E-Mail: [info.desk@eurostat.cec.be](mailto:info.desk@eurostat.cec.be)  
<http://europa.eu.int/comm/eurostat>

Europäische Kommission  
Rue de la Loi 200  
B-1049 Brüssel  
Telefon: (0 03 22) 2 99 11 11  
Telefax: (0 03 22) 2 95 01 39  
[www.europa.eu.int](http://www.europa.eu.int)

Wirtschaftskommission der  
Vereinten Nationen für Europa (ECE)  
Palais des Nations  
CH-1211 Genf 10  
Telefon: (00 41 22) 7 34 60 11  
Telefax: UN Office: (00 41 22) 7 33 98 79  
ECE Office: (00 41 22) 7 34 98 25  
E-Mail: [info.stat@unece.org](mailto:info.stat@unece.org)  
[www.unece.org](http://www.unece.org)

Organisation für wirtschaftliche  
Zusammenarbeit und Entwicklung (OECD)  
2, rue André-Pascal  
F-75775 Paris, Cedex 16  
Telefon: (0 03 31) 45 24 82 00  
Telefax: (0 03 31) 45 24 79 39 oder  
45 24 85 00  
[www.oecd.org](http://www.oecd.org)

Statistische Abteilung der  
Vereinten Nationen (UNSTAT)  
New York, N.Y. 10017  
U.S.A.  
Telefon: (00 12 12) 9 63 12 34  
Telefax: (00 12 12) 9 63 41 20 oder  
3 71 43 60  
[www.un.org/depts/unsd/index.html](http://www.un.org/depts/unsd/index.html)

**Notizen**

---

\_\_\_\_\_  
Name/Vorname/Firma

\_\_\_\_\_  
Straße/Nr./Postfach

\_\_\_\_\_  
Postleitzahl/Wohnort

\_\_\_\_\_  
Kunden-Nr. beim Verlag

**50 Jahre Statistisches Bundesamt  
Ihr Partner für Information  
1950-2000**

Bitte mit  
Postkarten-  
porto  
freimachen

Antwort

Verlag Metzler-Poeschel  
SFG - Servicecenter Fachverlage GmbH  
Postfach 4343

72774 Reutlingen

\_\_\_\_\_  
Name/Vorname/Firma

\_\_\_\_\_  
Straße/Nr./Postfach

\_\_\_\_\_  
Postleitzahl/Wohnort

\_\_\_\_\_  
Kunden-Nr. beim Verlag

**50 Jahre Statistisches Bundesamt  
Ihr Partner für Information  
1950-2000**

Bitte mit  
Postkarten-  
porto  
freimachen

Antwort

Verlag Metzler-Poeschel  
SFG - Servicecenter Fachverlage GmbH  
Postfach 4343

72774 Reutlingen

# Bestellung

**Ja,**

ich/wir bestelle/n folgende Veröffentlichung/en des Statistischen Bundesamtes gegen Rechnung (zuzügl. Versandkosten).

Titel	Kennziffer ..... oder ISBN 3-8246-.....	Anzahl	Preis DM / EUR	als Abonnement/ Vormerkung	im Einzelbezug

Datum

Unterschrift

# Bestellung

**Ja,**

ich/wir bestelle/n folgende Veröffentlichung/en des Statistischen Bundesamtes gegen Rechnung (zuzügl. Versandkosten).

Titel	Kennziffer ..... oder ISBN 3-8246-.....	Anzahl	Preis DM / EUR	als Abonnement/ Vormerkung	im Einzelbezug

Datum

Unterschrift





**Der vorliegende Gesamtkatalog ist der umfassendste Wegweiser zu den Informationsangeboten des Statistischen Bundesamtes. Er enthält alle lieferbaren Print- und elektronischen Veröffentlichungen (mit Erscheinungsweise, regionaler Gliederung, Verkaufspreisen, Bezugsbedingungen und zum Teil mit Inhaltsbeschreibungen) des Amtes.**

**Das Statistische Bundesamt verfolgt das Ziel, Standardpublikationen auch elektronisch verfügbar zu machen. Über die Homepage des Amtes [www.statistik-bund.de](http://www.statistik-bund.de) ist jetzt ein virtueller Statistik-Shop erreichbar. Er eröffnet Ihnen die Möglichkeit aktuelle elektronische Standardveröffentlichungen direkt auf Ihren PC herunter zu laden. Daneben können Sie auch wichtige Printpublikationen bestellen.**

**Übrigens, auch dieser Gesamtkatalog steht Ihnen unter [www.statistik-bund.de](http://www.statistik-bund.de) als Download im PDF-Format zur Verfügung.**

**Schauen Sie doch mal rein.**

