

**PREISE**

FACHSERIE

**17**

Reihe 10

# **Internationaler Vergleich der Preise für die Lebenshaltung**

**Mai 1986**

Statistisches Bundesamt  
Bibliothek - Dokumentation - Archiv



**HERAUSGEBER: STATISTISCHES BUNDESAMT WIESBADEN**

**VERLAG: W. KOHLHAMMER GMBH STUTTGART UND MAINZ**

## Inhalt

### Textteil

|                                                                                                                  | Seite |
|------------------------------------------------------------------------------------------------------------------|-------|
| 1 Erläuterungen .....                                                                                            | 3     |
| 2 Schaubild: Kaufkraftverlust bzw. -gewinn beim Umtausch der DM in andere Währungen für ausgewählte Länder ..... | 4     |

### Tabelleenteil

|                                                |    |
|------------------------------------------------|----|
| 1 Verbrauchergeldparität und Devisenkurs ..... | 5  |
| 2 Ergänzende Angaben über frühere Monate ..... | 15 |
| 3 Reisegeldparität und Devisenkurs .....       | 16 |

#### Zeichenerklärung

- r = berichtigte Zahl
- p = vorläufige Zahl
- s = geschätzte Zahl
- D = Durchschnitt aus den  
12 Monatszahlen
- . = Zahlenwert unbekannt  
oder geheimzuhalten
- ... = Angabe fällt später an

Herausgeber:  
Statistisches Bundesamt  
Gustav-Stresemann-Ring 11  
6200 Wiesbaden 1  
Tel: (06121) 751

Auslieferung:  
Verlag W. Kohlhammer GmbH  
Abt. Veröffentlichungen des Statistischen  
Bundesamtes  
Philipp-Reis-Str. 3  
6500 Mainz 42  
Tel: (06131) 59094/95

Erscheinungsfolge: monatlich

Erschienen im Juli 1986

Preis: DM 3,-

Bestellnummer: 2171000-86105

Nachdruck - auch auszugsweise - nur mit Quellenangabe  
unter Einsendung eines Belegexemplares gestattet.

Umweltfreundliches Papier aus 100 % Altpapier

## 1 Erläuterungen

Die Verbrauchergeldparitäten sind Ergebnisse von Preisvergleichen für Waren und Dienstleistungen der Lebenshaltung zwischen ausländischen Staaten und Gebieten und der Bundesrepublik Deutschland. Den Berechnungen werden eine repräsentative Güterauswahl und die Struktur der Verbrauchsausgaben der privaten Haushalte ohne Wohnungsmiete in der Bundesrepublik Deutschland zugrunde gelegt (bei länger zurückliegenden Originalberechnungen die Verbrauchsausgaben - zum Teil einschl. Wohnungsmiete - von 4-Personen-Arbeitnerhaushalten mit mittlerem Einkommen; bei den seit 1974 durchgeführten Originalberechnungen die für 1970 bzw. seit 1977 die für 1976 ermittelten Verbrauchsausgaben aller privaten Haushalte). Die auf ausländischer Seite verwendeten Gewichte (Verbrauchsschema) wurden von den für die betreffenden Länder berechneten Wägungsschemata der Verbraucherpreisindizes abgeleitet. Eine Parität nach ausländischem Schema wurde nur

dann berechnet, wenn detaillierte Angaben von Haushalten vorliegen, deren Lebensstandard in etwa dem europäischen entspricht.

Der unmittelbare Preisvergleich bezieht sich auf einen bestimmten Monat bzw. Zeitraum. Fort- bzw. Rückrechnungen werden mittels der Preisindizes der Lebenshaltung für die Bundesrepublik Deutschland und das jeweilige Land vorgenommen. Bei den prozentualen Angaben der Abweichungen (gerundet) handelt es sich - wenn nicht besonders vermerkt - um Abweichungen der Verbrauchergeldparität nach deutschem Schema vom Devisenkurs.

Weitere Angaben zur Berechnungsmethode und Erläuterungen zu den Devisenkursen sowie Ergebnisse der Fort- bzw. Rückrechnungen für einen längeren Zeitraum enthält das Jahreshaft der Fachserie 17, Reihe 10.

### Hinweise zum Rechnen mit Verbrauchergeldparitäten (VGP)

(Rechenbeispiele siehe o.a. Jahreshaft)

Die auf den Seiten 5 - 16 veröffentlichten Verbrauchergeldparitäten sind Relationen, die zum Ausdruck bringen, wieviel DM den Währungseinheiten des Auslandes kaufkraftgleich sind. In der Regel wird von 100 ausländischen Währungseinheiten ausgegangen, in Einzelfällen auch von

1, 10, 1000 oder 10 000 (  $\frac{x \text{ DM}}{\dots \text{ ausl. Währungseinheiten}}$  ).

Mittels dieser Relationen und der Devisenkurse lassen sich noch weitere Aussagen über das Preisniveau im Ausland bzw. die Kaufkraft der DM im Ausland machen. Einige häufig vorkommende Anwendungsfälle werden in den Beispielen a) bis f) dargestellt.

#### a) Index für das Verbraucherpreisniveau im Ausland (Bundesrepublik Deutschland = 100)

$$\text{Index für Land A} = \frac{\text{Devisenkurs A}}{\text{Verbrauchergeldparität A}} \times 100$$

#### b) Index für die Kaufkraft der DM im Ausland (Kaufkraft in der Bundesrepublik Deutschland = 100)

$$\text{Index für die Kaufkraft der DM im Land A} = \frac{\text{Verbrauchergeldparität A}}{\text{Devisenkurs A}} \times 100$$

#### c) Kaufkraftgewinn (+) bzw. -verlust (-) in % beim Umtausch der DM in eine andere Währung (und Verwendung in dem betreffenden Land)

$$\text{bei Land A} = \frac{\text{Verbrauchergeldparität A}}{\text{Devisenkurs A}} \times 100 - 100 \%$$

#### d) Erforderlicher Zuschlag (+) bzw. Abschlag (-) in % auf Verbrauchergeldbeträge in DM zum Ausgleich von Kaufkraftgewinnen oder -verlusten, die beim Umtausch der DM in andere Währungen entstehen

$$\text{für Land A} = \frac{\text{Devisenkurs A}}{\text{Verbrauchergeldparität A}} \times 100 - 100 \%$$

Bei Gehaltszahlungen ist der Zuschlags- bzw. Abschlagssatz auf den Teil des Gehalts anzuwenden, der am ausländischen Dienstort für Konsumzwecke (ohne Wohnungsmiete) zur Verfügung steht.

Bei Berechnungen mit einigen Verbrauchergeldparitäten älterer Basis ist die Wohnungsmiete einzubeziehen.

#### e) Umrechnung eines DM-Betrages in einen kaufkraftgleichen Betrag ausländischer Währung

$$\text{Kaufkraftgleicher Betrag in der Währung des Landes A} = \frac{\text{DM-Betrag}}{\text{Verbrauchergeldparität A}}$$

#### f) Umrechnung eines Betrages ausländischer Währung in einen kaufkraftgleichen DM-Betrag

$$\text{Kaufkraftgleicher DM-Betrag} = \text{Betrag in der Währung des Landes A} \times \text{Verbrauchergeldparität A}$$



Bei allen sechs Berechnungen hängt das Ergebnis davon ab, mit welchem Verbrauchsschema oder "Warenkorb" man Preisniveauunterschiede mißt. Soll ein "Warenkorb" zugrunde gelegt werden, der entsprechend den Verbrauchsgewohnheiten eines mittleren deutschen Haushalts zusammengesetzt ist, sind die Verbrauchergeldparitäten nach deutschem Schema einzusetzen. Sollen dagegen Preisniveauunterschiede berücksichtigt werden, wie sie sich für einen Haushalt darstellen, der nach den Verbrauchsgewohnheiten im jeweiligen Ausland lebt, so sind die Verbrauchergeldparitäten nach ausländischem Schema heranzuziehen.

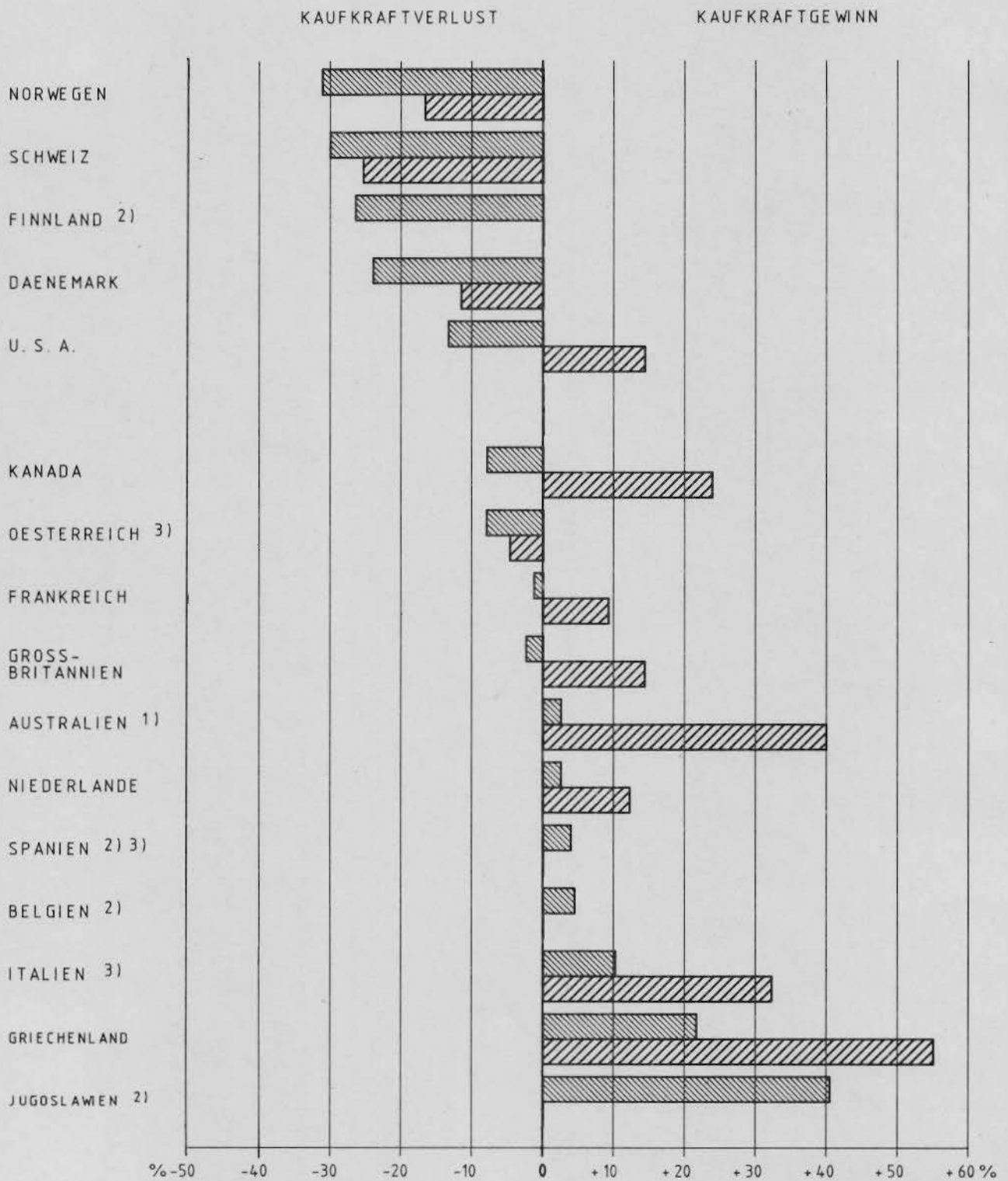
Unter der Annahme, daß ein Haushalt seine Verbrauchsgewohnheiten teilweise an das Ausland anpaßt, können die Berechnungen nach den o.a. Formeln sowohl für ein deutsches wie für ein ausländisches Verbrauchsschema durchgeführt werden; der Mittelwert beider Ergebnisse kann dann einen brauchbaren Näherungswert liefern.

Devisenkurs und Verbrauchergeldparität müssen sich in jedem Falle auf denselben Zeitraum beziehen.

2 KAUFKRAFTVERLUST BZW. -GEWINN BEIM UMTAUSCH DER DM IN ANDERE WAEHRUNGEN  
FUER AUSGEWAELTE LAENDER

APRIL 1986

 NACH DEUTSCHEM VERBRAUCHSSHEMA
  NACH AUSLAENDISCHEM VERBRAUCHSSHEMA



1) VIERTELJAHRESERGEBNIS JANUAR - MAERZ 1986  
 2) NUR NACH DEUTSCHEM VERBRAUCHSSHEMA GERECHNET  
 3) VORLAEUFIGES BZW. GESCHAETZTES ERGEBNIS

1 Verbrauchergeldparität (VGP) und Devisenkurs

DM je angegebene Einheit ausländischer Währung

| Gegenstand<br>der Nachweisung                      | 1985<br>D | 1986                                                                         |        |        |        |        |
|----------------------------------------------------|-----------|------------------------------------------------------------------------------|--------|--------|--------|--------|
|                                                    |           | Jan.                                                                         | Febr.  | März   | April  | Mai    |
| <u>ÄTHIOPIEN (Addis Abeba)</u>                     |           | 100 Birr (Br) = ... DM                                                       |        |        |        |        |
| VGP n.dtsch. Schema                                | ...       | ...                                                                          | ...    | ...    | ...    | ...    |
| Devisenkurs                                        | 139,62    | 115,54                                                                       | 106,68 | 112,08 | ...    | ...    |
| Abweichung d. VGP<br>vom Devisenkurs in %          | ...       | ...                                                                          | ...    | ...    | ...    | ...    |
| <u>ARGENTINIEN (Buenos Aires)</u>                  |           | 10 Australes (A) = ... DM                                                    |        |        |        |        |
| VGP n.dtsch. Schema                                | 56,45     | 31,64                                                                        | 30,99  | 29,53p | 28,18p | ...    |
| Devisenkurs                                        | 65,22     | 30,47                                                                        | 29,10  | 28,29  | 27,41  | 26,26  |
| Abweichung d. VGP<br>vom Devisenkurs in %          | -13,4     | + 3,8                                                                        | + 6,5  | + 4,4p | + 2,8p | ...    |
| <u>AUSTRALIEN (Sydney) 5)</u>                      |           | 1 Austr. Dollar (\$A) = ... DM                                               |        |        |        |        |
| VGP n.dtsch. Schema                                | 1,76      | .                                                                            | 1,67   | .      | .      | ...    |
| VGP n.austral. Schema                              | 2,41      | .                                                                            | 2,28   | .      | .      | ...    |
| VGP Mittelwert                                     | 2,09      | .                                                                            | 1,98   | .      | .      | ...    |
| Devisenkurs                                        | 2,0216    | 1,6915                                                                       | 1,5426 | 1,6536 | 1,6056 | 1,6491 |
| Abweichung d. VGP-Mittelw.<br>vom Devisenkurs in % | + 3,4     | .                                                                            | +21,5  | .      | .      | ...    |
| <u>BELGIEN (Brüssel)</u>                           |           | 100 Belgische Francs (bfrs) = ... DM                                         |        |        |        |        |
| VGP n.dtsch. Schema                                | 5,20      | 5,17                                                                         | 5,15   | 5,14   | 5,12   | 5,13   |
| Devisenkurs                                        | 4,957     | 4,892                                                                        | 4,887  | 4,884  | 4,906  | 4,899  |
| Abweichung d. VGP<br>vom Devisenkurs in %          | + 4,9     | + 5,7                                                                        | + 5,4  | + 5,2  | + 4,4  | + 4,7  |
| <u>BRASILIEN (Rio de Janeiro)</u>                  |           | 10 000 bzw. 100 000 Cruzeiros (Cr\$) bzw.<br>100 Cruzados (Cz\$) = ... DM 9) |        |        |        |        |
| VGP n.dtsch. Schema                                | 5,80      | 26,19                                                                        | ...    | ...    | ...    | ...    |
| Devisenkurs                                        | 5,4439    | 21,599                                                                       | 17,930 | 16,431 | 16,443 | 16,139 |
| Abweichung d. VGP<br>vom Devisenkurs in %          | + 6,5     | +21,3                                                                        | ...    | ...    | ...    | ...    |

Fußnoten siehe S. 14.



1 Verbrauchergeldparität (VGP) und Devisenkurs

DM je angegebene Einheit ausländischer Währung

| Gegenstand<br>der Nachweisung                      | 1985<br>D | 1986                                           |        |        |        |        |
|----------------------------------------------------|-----------|------------------------------------------------|--------|--------|--------|--------|
|                                                    |           | Jan.                                           | Febr.  | März   | April  | Mai    |
| <u>CHILE (Santiago)</u>                            |           | 100 Chil. Pesos (chil\$) = ... DM              |        |        |        |        |
| VGP n.dtsch. Schema                                | 2,13      | 1,89                                           | 1,87   | 1,83   | 1,79   | ...    |
| Devisenkurs                                        | 1,820     | 1,295                                          | 1,179  | 1,238  | 1,152  | 1,203  |
| Abweichung d. VGP<br>vom Devisenkurs in %          | +17,0     | +45,9                                          | +58,6  | +47,8  | +55,4  | ...    |
| <u>COSTA RICA (San José) 4)</u>                    |           | 100 Costa-Rica-Colónes (¢) = ... DM            |        |        |        |        |
| Devisenkurs 2b)                                    | 5,741     | 4,454                                          | 4,065  | 4,246  | 3,985  | 4,169  |
| <u>DÄNEMARK (Kopenhagen)</u>                       |           | 100 Dänische Kronen (dkr) = ... DM             |        |        |        |        |
| VGP n.dtsch. Schema                                | 21,49     | 21,50                                          | 21,43  | 21,26  | 20,60  | ...    |
| VGP n.dän. Schema                                  | 24,99     | 25,01                                          | 24,93  | 24,73  | 23,96  | ...    |
| VGP Mittelwert                                     | 23,24     | 23,26                                          | 23,18  | 23,00  | 22,28  | ...    |
| Devisenkurs                                        | 27,766    | 27,276                                         | 27,121 | 27,068 | 27,110 | 27,030 |
| Abweichung d. VGP-Mittelw.<br>vom Devisenkurs in % | -16,3     | -14,7                                          | -14,5  | -15,0  | -17,8  | ...    |
| <u>DOMINIKAN. REPUBLIK (Santo Domingo)</u>         |           | 1 bzw. 10 Dominikan. Pesos (dom\$) = ... DM 8) |        |        |        |        |
| VGP n.dtsch. Schema 1)                             | ...       | ...                                            | ...    | ...    | ...    | ...    |
| Devisenkurs                                        | 0,9297    | 8,217                                          | 7,690  | 8,211  | ...    | ...    |
| Abweichung d. VGP<br>vom Devisenkurs in %          | ...       | ...                                            | ...    | ...    | ...    | ...    |
| <u>ELFENBEINKÜSTE (Abidjan)</u>                    |           | 1 000 CFA-Francs = ... DM                      |        |        |        |        |
| VGP n.dtsch. Schema                                | 3,97      | ...                                            | ...    | ...    | ...    | ...    |
| Devisenkurs                                        | 6,553     | 6,518                                          | 6,516  | 6,503  | 6,311  | 6,278  |
| Abweichung d. VGP<br>vom Devisenkurs in %          | -39,4     | ...                                            | ...    | ...    | ...    | ...    |

Fußnoten siehe S. 14.

1 Verbrauchergeldparität (VGP) und Devisenkurs

DM je angegebene Einheit ausländischer Währung

| Gegenstand<br>der Nachweisung                                 | 1985   | 1986   |        |        |        |        |
|---------------------------------------------------------------|--------|--------|--------|--------|--------|--------|
|                                                               | D      | Jan.   | Febr.  | März   | April  | Mai    |
| <u>FINNLAND</u> 100 Finnmark (Fmk) = ... DM                   |        |        |        |        |        |        |
| VGP n.dtsch. Schema                                           | 33,80  | 33,28  | 33,02  | 32,82  | 32,65  | ...    |
| Devisenkurs                                                   | 47,441 | 45,105 | 44,481 | 44,192 | 44,421 | 43,733 |
| Abweichung d. VGP<br>vom Devisenkurs in %                     | -28,8  | -26,2  | -25,8  | -25,7  | -26,5  | ...    |
| <u>FRANKREICH (Paris)</u> 100 Franz. Francs (FF) = ... DM     |        |        |        |        |        |        |
| VGP n.dtsch. Schema                                           | 31,77  | 31,46  | 31,43  | 31,25  | 31,13  | ...    |
| VGP n.franz. Schema                                           | 35,18  | 34,83  | 34,80  | 34,60  | 34,47  | ...    |
| VGP Mittelwert                                                | 33,48  | 33,15  | 33,12  | 32,93  | 32,80  | ...    |
| Devisenkurs                                                   | 32,764 | 32,590 | 32,582 | 32,516 | 31,555 | 31,391 |
| Abweichung d. VGP-Mittelw.<br>vom Devisenkurs in %            | + 2,2  | + 1,7  | + 1,7  | + 1,3  | + 3,9  | ...    |
| <u>GRIECHENLAND 6)</u> 100 Drachmen (Dr.) = ... DM            |        |        |        |        |        |        |
| VGP n.dtsch. Schema                                           | 2,33   | 2,02   | 2,03   | 1,95   | 1,93   | ...    |
| VGP n.griech. Schema                                          | 2,99   | 2,58   | 2,59   | 2,50   | 2,46   | ...    |
| VGP Mittelwert                                                | 2,66   | 2,30   | 2,31   | 2,23   | 2,20   | ...    |
| Devisenkurs                                                   | 2,104  | 1,626  | 1,607  | 1,610  | 1,587  | ...    |
| Abweichung d. VGP-Mittelw.<br>vom Devisenkurs in %            | +26,4  | +41,5  | +43,7  | +38,5  | +38,6  | ...    |
| <u>GROSSBRITANNIEN (London)</u> 1 Pfund Sterling (£) = ... DM |        |        |        |        |        |        |
| VGP n.dtsch. Schema                                           | 3,43   | 3,39   | 3,37   | 3,35   | 3,32   | ...    |
| VGP n.brit. Schema                                            | 4,03   | 3,97   | 3,95   | 3,93   | 3,89   | ...    |
| VGP Mittelwert                                                | 3,73   | 3,68   | 3,66   | 3,64   | 3,61   | ...    |
| Devisenkurs                                                   | 3,785  | 3,482  | 3,336  | 3,320  | 3,402  | 3,388  |
| Abweichung d. VGP-Mittelw.<br>vom Devisenkurs in %            | - 1,5  | + 5,7  | + 9,7  | + 9,6  | + 6,1  | ...    |
| <u>GUATEMALA (Stadt) 4)</u> 1 bzw. 10 Quetzal (Q) = ... DM 8) |        |        |        |        |        |        |
| Devisenkurs 2b)                                               | 1,1722 | 8,891  | 7,749  | 8,061  | 7,740  | 7,907  |
| <u>INDIEN 4)</u> 100 Indische Rupien (iR) = ... DM            |        |        |        |        |        |        |
| Devisenkurs                                                   | 23,44  | 19,25  | 18,06  | 18,90  | ...    | ...    |

Fußnoten siehe S. 14.

1 Verbrauchergeldparität (VGP) und Devisenkurs

DM je angegebene Einheit ausländischer Währung

| Gegenstand<br>der Nachweisung                                           | 1985      | 1986      |          |          |          |          |
|-------------------------------------------------------------------------|-----------|-----------|----------|----------|----------|----------|
|                                                                         | D         | Jan.      | Febr.    | März     | April    | Mai      |
| <u>IRAN (Teheran)</u> 100 Rials (Rls.) = ... DM                         |           |           |          |          |          |          |
| VGP n.dtsch. Schema<br>Devisenkurs 2a)                                  | 1,20<br>. | 1,17<br>. | ...<br>. | ...<br>. | ...<br>. | ...<br>. |
| <u>IRLAND (Dublin) 7)</u> 1 Irisches Pfund (Ir£) = ... DM               |           |           |          |          |          |          |
| VGP n.dtsch. Schema                                                     | 2,66      | .         | 2,59     | .        | .        | ...      |
| VGP n.irisch. Schema                                                    | 3,46      | .         | 3,36     | .        | .        | ...      |
| VGP Mittelwert                                                          | 3,06      | .         | 2,98     | .        | .        | ...      |
| Devisenkurs                                                             | 3,112     | 3,044     | 3,026    | 3,023    | 3,039    | 3,044    |
| Abweichung d. VGP-Mittelw.<br>vom Devisenkurs in %                      | - 1,7     | .         | - 1,5    | .        | .        | ...      |
| <u>ISRAEL</u> 10 000 Schekel (IS) bzw. 10 Neue Schekel (NIS) = ... DM 9 |           |           |          |          |          |          |
| VGP n.dtsch. Schema                                                     | 21,44     | 13,82p    | 13,59p   | 13,32p   | 12,74p   | ...      |
| VGP n.israel. Schema                                                    | 38,73     | 24,97p    | 24,55p   | 24,05p   | 23,01p   | ...      |
| VGP Mittelwert                                                          | 30,09     | 19,40p    | 19,07p   | 18,69p   | 17,88p   | ...      |
| Devisenkurs                                                             | 27,977    | 16,401    | 15,729   | 15,245   | 15,386   | 15,056   |
| Abweichung d. VGP-Mittelw.<br>vom Devisenkurs in %                      | + 7,6     | +18,3p    | +21,5p   | +22,6p   | +16,2p   | ...      |
| <u>ITALIEN (Rom)</u> 1 000 Ital. Lire (Lit) = ... DM                    |           |           |          |          |          |          |
| VGP n.dtsch. Schema                                                     | 1,70      | 1,64p     | 1,62p    | 1,61p    | 1,61p    | ...      |
| VGP n.ital. Schema                                                      | 2,04      | 1,97p     | 1,95p    | 1,94p    | 1,93p    | ...      |
| VGP Mittelwert                                                          | 1,87      | 1,81p     | 1,79p    | 1,78p    | 1,77p    | ...      |
| Devisenkurs                                                             | 1,5394    | 1,4663    | 1,4693   | 1,4696   | 1,4604   | 1,4579   |
| Abweichung d. VGP-Mittelw.<br>vom Devisenkurs in %                      | +21,5     | +23,4p    | +21,8p   | +21,1p   | +21,2p   | ...      |
| <u>JAPAN 4)</u> 1 000 Yen (¥) = ... DM                                  |           |           |          |          |          |          |
| Devisenkurs                                                             | 12,338    | 12,203    | 12,648   | 12,682   | 12,992   | 13,360   |
| <u>JUGOSLAWIEN</u> 100 bzw. 1 000 Jugoslaw. Dinar (Din) = ... DM 8)     |           |           |          |          |          |          |
| VGP n.dtsch. Schema                                                     | 1,59      | 11,30     | 10,73    | 10,01    | 9,29     | ...      |
| Devisenkurs                                                             | 1,1081    | 7,784     | 7,431    | 6,932    | 6,619    | 6,208    |
| Abweichung d. VGP<br>vom Devisenkurs in %                               | +43,5     | +45,2     | +44,4    | +44,4    | +40,4    | ...      |

Fußnoten siehe S. 14.



1 Verbrauchergeldparität (VGP) und Devisenkurs

DM je angegebene Einheit ausländischer Währung

| Gegenstand<br>der Nachweisung                      | 1985<br>D | 1986                                  |        |        |        |        |
|----------------------------------------------------|-----------|---------------------------------------|--------|--------|--------|--------|
|                                                    |           | Jan.                                  | Febr.  | März   | April  | Mai    |
| <u>KAMERUN (Jaunde u. Duala)</u>                   |           | 1 000 CFA-Francs = ... DM             |        |        |        |        |
| VGP n.dtsch. Schema                                | 4,70      | 4,38                                  | 4,48   | 4,41   | 4,38   | ...    |
| Devisenkurs                                        | 6,553     | 6,518                                 | 6,516  | 6,503  | 6,311  | 6,278  |
| Abweichung d. VGP<br>vom Devisenkurs in %          | -28,3     | -32,8                                 | -31,2  | -32,2  | -30,6  | ...    |
| <u>KANADA</u>                                      |           | 1 Kanad. Dollar (kan\$) = ... DM      |        |        |        |        |
| VGP n.dtsch. Schema 1)                             | 1,55      | 1,53                                  | 1,52   | 1,51   | 1,51   | ...    |
| VGP n.kanad. Schema 1)                             | 2,10      | 2,06                                  | 2,05   | 2,04   | 2,03   | ...    |
| VGP Mittelwert                                     | 1,83      | 1,80                                  | 1,79   | 1,78   | 1,77   | ...    |
| Devisenkurs                                        | 2,1577    | 1,7377                                | 1,6609 | 1,6139 | 1,6395 | 1,6212 |
| Abweichung d. VGP-Mittelw.<br>vom Devisenkurs in % | -15,2     | + 3,6                                 | + 7,8  | +10,3  | + 8,0  | ...    |
| <u>KENIA (Nairobi)</u>                             |           | 100 Kenia-Schilling (K.Sh.) = ... DM  |        |        |        |        |
| VGP n.dtsch. Schema                                | 13,38     | 12,88                                 | 12,61  | 12,50  | ...    | ...    |
| Devisenkurs                                        | 17,67     | 14,61                                 | 13,84  | 14,15  | ...    | ...    |
| Abweichung d. VGP<br>vom Devisenkurs in %          | -24,3     | -11,8                                 | - 8,9  | -11,7  | ...    | ...    |
| <u>KOLUMBIEN (Bogotá) 4)</u>                       |           | 100 Kolumb. Pesos (kol\$) = ... DM    |        |        |        |        |
| Devisenkurs                                        | 2,044     | 1,358                                 | 1,288  | 1,280  | 1,157  | 1,189  |
| <u>LUXEMBURG (Stadt)</u>                           |           | 100 Luxemburg. Francs (lfrs) = ... DM |        |        |        |        |
| VGP n.dtsch. Schema                                | 6,05      | 6,00                                  | 6,00   | 6,01   | 6,02   | ...    |
| Devisenkurs                                        | 4,957     | 4,892                                 | 4,887  | 4,884  | 4,906  | 4,899  |
| Abweichung d. VGP<br>vom Devisenkurs in %          | +22,0     | +22,6                                 | +22,8  | +23,1  | +22,7  | ...    |
| <u>MAURETANIEN (Nouakchott) 4)</u>                 |           | 100 Ouguiya (UM) = ... DM             |        |        |        |        |
| Devisenkurs                                        | 3,753     | 3,179                                 | 3,077  | 3,076  | ...    | ...    |

Fußnoten siehe S. 14.

1 Verbrauchergeldparität (VGP) und Devisenkurs

DM je angegebene Einheit ausländischer Währung

| Gegenstand<br>der Nachweisung                      | 1985<br>D | 1986                                              |        |        |        |        |
|----------------------------------------------------|-----------|---------------------------------------------------|--------|--------|--------|--------|
|                                                    |           | Jan.                                              | Febr.  | März   | April  | Mai    |
| <u>MEXIKO</u>                                      |           | 100 bzw. 1 000 Mexikan. Pésos (mex\$) = ... DM 8) |        |        |        |        |
| VGP n.dtsch. Schema                                | 1,03      | 7,48                                              | 7,11   | 6,78   | 6,45   | ...    |
| Devisenkurs 2b)                                    | 1,0155    | 5,269                                             | 4,686  | 4,853  | 4,179  | 4,160  |
| Abweichung d. VGP<br>vom Devisenkurs in %          | + 1,4     | +42,0                                             | +51,7  | +39,7  | +54,3  | ...    |
| <u>NEUSEELAND (Wellington) 5)</u>                  |           | 1 Neuseeland-Dollar (NZ\$) = ... DM               |        |        |        |        |
| VGP n.dtsch. Schema                                | 1,24      | .                                                 | ...    | .      | .      | ...    |
| VGP n.neuseel. Schema                              | 1,78      | .                                                 | ...    | .      | .      | ...    |
| VGP Mittelwert                                     | 1,51      | .                                                 | ...    | .      | .      | ...    |
| Devisenkurs                                        | 1,4364    | 1,2709                                            | 1,1402 | 1,2408 | 1,2713 | 1,3127 |
| Abweichung d. VGP-Mittelw.<br>vom Devisenkurs in % | + 5,1     | .                                                 | ...    | .      | .      | ...    |
| <u>NIEDERLANDE</u>                                 |           | 100 Holländ. Gulden (hfl) = ... DM                |        |        |        |        |
| VGP n.dtsch. Schema                                | 91,70     | 92,33                                             | 91,80  | 91,42  | 90,89  | ...    |
| VGP n.niederl. Schema                              | 100,46    | 101,15                                            | 100,57 | 100,15 | 99,57  | ...    |
| VGP Mittelwert                                     | 96,08     | 96,74                                             | 96,19  | 95,79  | 95,23  | ...    |
| Devisenkurs                                        | 88,664    | 88,725                                            | 88,532 | 88,583 | 88,710 | 88,804 |
| Abweichung d. VGP-Mittelw.<br>vom Devisenkurs in % | + 8,4     | + 9,0                                             | + 8,6  | + 8,1  | + 7,3  | ...    |
| <u>NIGER (Niamey) 4)</u>                           |           | 1 000 CFA-Francs = ... DM                         |        |        |        |        |
| Devisenkurs                                        | 6,553     | 6,518                                             | 6,516  | 6,503  | 6,311  | 6,278  |
| <u>NORWEGEN (Oslo)</u>                             |           | 100 Norweg. Kronen (nkr) = ... DM                 |        |        |        |        |
| VGP n.dtsch. Schema                                | 23,05     | 22,41                                             | 22,25  | 22,08  | 21,89  | ...    |
| VGP n.norweg. Schema                               | 27,90     | 27,12                                             | 26,93  | 26,72  | 26,49  | ...    |
| VGP Mittelwert                                     | 25,48     | 24,77                                             | 24,59  | 24,40  | 24,19  | ...    |
| Devisenkurs                                        | 34,210    | 32,344                                            | 32,056 | 31,730 | 31,818 | 30,043 |
| Abweichung d. VGP-Mittelw.<br>vom Devisenkurs in % | -25,5     | -23,4                                             | -23,3  | -23,1  | -24,0  | ...    |
| <u>ÖSTERREICH</u>                                  |           | 100 Schilling (S) = ... DM                        |        |        |        |        |
| VGP n.dtsch. Schema                                | 13,32     | 13,16                                             | 13,10  | 13,08  | 13,10p | ...    |
| VGP n.österr. Schema                               | 13,81     | 13,65                                             | 13,58  | 13,56  | 13,58p | ...    |
| VGP Mittelwert                                     | 13,57     | 13,41                                             | 13,34  | 13,32  | 13,34p | ...    |
| Devisenkurs                                        | 14,230    | 14,222                                            | 14,229 | 14,246 | 14,244 | 14,225 |
| Abweichung d. VGP-Mittelw.<br>vom Devisenkurs in % | - 4,6     | - 5,7                                             | - 6,2  | - 6,5  | - 6,3p | ...    |

Fußnoten siehe S. 14.

1 Verbrauchergeldparität (VGP) und Devisenkurs

DM je angegebene Einheit ausländischer Währung

| Gegenstand<br>der Nachweisung                      | 1985<br>D | 1986                                               |        |        |        |        |
|----------------------------------------------------|-----------|----------------------------------------------------|--------|--------|--------|--------|
|                                                    |           | Jan.                                               | Febr.  | März   | April  | Mai    |
| <u>PANAMA (Stadt) 4)</u>                           |           | 1 Balboa (B/.) = ... DM                            |        |        |        |        |
| Devisenkurs                                        | 2,9424    | 2,4438                                             | 2,3341 | 2,2638 | 2,2745 | 2,2282 |
| <u>PARAGUAY (Asunción) 4)</u>                      |           | 1 000 Guaraníes (₧) = ... DM                       |        |        |        |        |
| Devisenkurs 2b)                                    | 5,170     | 2,857                                              | 2,736  | 3,049  | 2,928  | 3,150  |
| <u>PERU (Lima)</u>                                 |           | 10 000 Soles (S/.) bzw. 10 Intis (I/.) = ... DM 9) |        |        |        |        |
| VGP n.dtsch. Schema                                | 3,46      | 2,27                                               | 2,17   | 2,05   | 1,97   | ...    |
| Devisenkurs                                        | 2,6867    | 1,377                                              | 1,271  | 1,334  | 1,286  | 1,330  |
| Abweichung der VGP<br>vom Devisenkurs in %         | +28,8     | +64,9                                              | +70,7  | +53,7  | +53,2  | ...    |
| <u>PHILIPPINEN (Manila) 4)</u>                     |           | 100 Philippin. Pesos (P) = ... DM                  |        |        |        |        |
| Devisenkurs                                        | 15,55     | 12,20                                              | 10,13  | 11,27  | ...    | ...    |
| <u>POLEN 5)</u>                                    |           | 100 Zloty (Zl) = ... DM                            |        |        |        |        |
| VGP n.dtsch. Schema                                | 2,75      | .                                                  | ...    | .      | .      | ...    |
| Devisenkurs                                        | 2,017     | 1,676                                              | 1,406  | 1,345  | 1,383  | ...    |
| Abweichung der VGP<br>vom Devisenkurs in %         | +36,3     | .                                                  | ...    | .      | .      | ...    |
| <u>PORTUGAL (Lissabon)</u>                         |           | 100 Escudos (Esc) = ... DM                         |        |        |        |        |
| VGP n.dtsch. Schema                                | 2,03      | 1,90                                               | 1,87   | 1,84p  | 1,81p  | ...    |
| Devisenkurs                                        | 1,717     | 1,550                                              | 1,532  | 1,521  | 1,516  | 1,498  |
| Abweichung der VGP<br>vom Devisenkurs in %         | +18,2     | +22,6                                              | +22,1  | +21,0p | +19,4p | ...    |
| <u>SCHWEDEN 4)</u>                                 |           | 100 Schwed. Kronen (skr) = ... DM                  |        |        |        |        |
| VGP n.dtsch. Schema 1)                             | ...       | ...                                                | ...    | ...    | ...    | ...    |
| VGP n.schwed. Schema 1)                            | ...       | ...                                                | ...    | ...    | ...    | ...    |
| VGP Mittelwert                                     | ...       | ...                                                | ...    | ...    | ...    | ...    |
| Devisenkurs                                        | 34,160    | 32,162                                             | 31,563 | 31,286 | 31,417 | 31,188 |
| Abweichung d. VGP-Mittelw.<br>vom Devisenkurs in % | ...       | ...                                                | ...    | ...    | ...    | ...    |

Fußnoten siehe S. 14.

1 Verbrauchergeldparität (VGP) und Devisenkurs

DM je angegebene Einheit ausländischer Währung

| Gegenstand<br>der Nachweisung                                         | 1985    | 1986    |         |         |         |         |
|-----------------------------------------------------------------------|---------|---------|---------|---------|---------|---------|
|                                                                       | D       | Jan.    | Febr.   | März    | April   | Mai     |
| <u>SCHWEIZ</u> 100 Schweizer Franken (sfr) = ... DM                   |         |         |         |         |         |         |
| VGP n.dtsch. Schema                                                   | 84,34   | 84,13   | 83,93   | 83,42   | 83,50   | 83,98   |
| VGP n.schweiz. Schema                                                 | 90,11   | 89,88   | 89,67   | 89,12   | 89,21   | 89,73   |
| VGP Mittelwert                                                        | 87,23   | 87,01   | 86,80   | 86,27   | 86,36   | 86,86   |
| Devisenkurs                                                           | 120,016 | 118,157 | 119,403 | 118,760 | 119,523 | 120,280 |
| Abweichung d. VGP-Mittelw.<br>vom Devisenkurs in %                    | -27,3   | -26,4   | -27,3   | -27,4   | -27,7   | -27,8   |
| <u>SENEGAL (Dakar) 4)</u> 1 000 CFA-Francs = ... DM                   |         |         |         |         |         |         |
| Devisenkurs                                                           | 6,553   | 6,518   | 6,516   | 6,503   | 6,311   | 6,278   |
| <u>SIMBABWE (Harare)</u> 1 Simbabwe-Dollar (Z.\$) = ... DM            |         |         |         |         |         |         |
| VGP n.dtsch. Schema 1)                                                | 2,31r   | 2,16r   | 2,10r   | 2,07    | ...     | ...     |
| VGP n. simbab. Schema 1)3)                                            | 2,97r   | 2,77r   | 2,70r   | 2,66    | ...     | ...     |
| VGP Mittelwert                                                        | 2,64r   | 2,47r   | 2,40r   | 2,37    | ...     | ...     |
| Devisenkurs                                                           | 1,8045  | 1,4667  | 1,4148  | 1,4208  | ...     | ...     |
| Abweichung d. VGP-Mittelw.<br>vom Devisenkurs in %                    | +46,3r  | +68,4r  | +69,6r  | +66,8   | ...     | ...     |
| <u>SOWJETUNION (Moskau) 4)</u> 1 Rubel (Rbl) = ... DM                 |         |         |         |         |         |         |
| Devisenkurs                                                           | 3,514   | 3,250   | 3,190   | 3,132   | 3,193   | 3,122   |
| <u>SPANIEN (Madrid)</u> 100 Pesetas (Ptas) = ... DM                   |         |         |         |         |         |         |
| VGP n.dtsch. Schema                                                   | 1,76    | 1,67    | 1,66    | 1,65p   | 1,64p   | ...     |
| Devisenkurs                                                           | 1,728   | 1,598   | 1,589   | 1,589   | 1,578   | 1,573   |
| Abweichung d. VGP<br>vom Devisenkurs in %                             | + 1,9   | + 4,5   | + 4,5   | + 3,8p  | + 3,9p  | ...     |
| <u>SRI LANKA (Colombo) 4)</u> 100 Sri-Lanka-Rupien (S.L.Rs.) = ... DM |         |         |         |         |         |         |
| Devisenkurs                                                           | 10,6407 | 8,6023  | 8,0514  | 8,5032  | ...     | ...     |

Fußnoten siehe S. 14.

1 Verbrauchergeldparität (VGP) und Devisenkurs

DM je angegebene Einheit ausländischer Währung

| Gegenstand<br>der Nachweisung                                            | 1985<br>D | Jan.    | Febr.   | 1986<br>März | April  | Mai    |
|--------------------------------------------------------------------------|-----------|---------|---------|--------------|--------|--------|
| <u>SÜDAFRIKA</u> 1 bzw. 10 Rand (R) = ... DM 8)                          |           |         |         |              |        |        |
| VGP n.dtsch. Schema                                                      | 1,71      | 15,31   | 15,13   | 14,93        | 14,64  | ...    |
| Devisenkurs                                                              | 1,3235    | 10,377  | 11,184  | 11,138       | 11,108 | ...    |
| Abweichung d. VGP<br>vom Devisenkurs in ‰                                | +29,2     | +47,5   | +35,3   | +34,0        | +31,8  | ...    |
| <u>TANSANIA (Daressalam) 5)</u> 100 Tansania-Schilling (T.Sh.) = ... DM  |           |         |         |              |        |        |
| VGP n.dtsch. Schema                                                      | ...       | .       | ...     | .            | .      | ...    |
| Devisenkurs                                                              | 16,6277   | 14,4982 | 13,8819 | 14,5231      | ...    | ...    |
| Abweichung d. VGP<br>vom Devisenkurs in ‰                                | ...       | .       | ...     | .            | .      | ...    |
| <u>TOGO (Lomé)</u> 1 000 CFA-Francs = ... DM                             |           |         |         |              |        |        |
| VGP n.dtsch. Schema                                                      | 6,06      | ...     | ...     | ...          | ...    | ...    |
| Devisenkurs                                                              | 6,553     | 6,518   | 6,516   | 6,503        | 6,311  | 6,278  |
| Abweichung d. VGP<br>vom Devisenkurs in ‰                                | - 7,5     | ...     | ...     | ...          | ...    | ...    |
| <u>TSCHAD (N'Djamena) 4)</u> 1 000 CFA-Francs = ... DM                   |           |         |         |              |        |        |
| Devisenkurs                                                              | 6,553     | 6,518   | 6,516   | 6,503        | 6,311  | 6,278  |
| <u>TSCHECHOSLOWAKEI 4)</u> 100 Tschechoslowakische Kronen (Kčs) = ... DM |           |         |         |              |        |        |
| Devisenkurs 2b)                                                          | 24,422    | 22,305  | 22,002  | 21,230       | 21,008 | 20,949 |
| <u>TÜRKEI (Ankara)</u> 10 000 Türk. Pfund (TL.) = ... DM                 |           |         |         |              |        |        |
| VGP n.dtsch. Schema                                                      | 81,50     | 67,29   | 65,95p  | ...          | ...    | ...    |
| Devisenkurs                                                              | 56,927    | 41,832  | 39,645  | 35,716       | 34,154 | 33,155 |
| Abweichung d. VGP<br>vom Devisenkurs in ‰                                | +43,2     | +60,9   | +66,4p  | ...          | ...    | ...    |
| <u>TUNESIEN (Tunis)</u> 1 Tun. Dinar (tD) = ... DM                       |           |         |         |              |        |        |
| VGP n.dtsch. Schema                                                      | ...       | ...     | ...     | ...          | ...    | ...    |
| Devisenkurs                                                              | 3,485     | 3,230   | 3,146   | 3,155        | 2,959  | 2,9812 |
| Abweichung d. VGP<br>vom Devisenkurs in ‰                                | ...       | ...     | ...     | ...          | ...    | ...    |

Fußnoten siehe S. 14.



1 Verbrauchergeldparität (VGP) und Devisenkurs

DM je angegebene Einheit ausländischer Währung

| Gegenstand<br>der Nachweisung                          | 1985<br>D | 1986                                    |        |        |        |        |
|--------------------------------------------------------|-----------|-----------------------------------------|--------|--------|--------|--------|
|                                                        |           | Jan.                                    | Febr.  | März   | April  | Mai    |
| <u>UNGARN</u>                                          |           | 100 Forint (Ft) = ... DM                |        |        |        |        |
| VGP n.dtsch. Schema                                    | 11,07     | ...                                     | ...    | ...    | ...    | ...    |
| Devisenkurs                                            | 5,862     | 5,189                                   | 5,112  | 4,917  | 4,9275 | 4,8865 |
| Abweichung d. VGP<br>vom Devisenkurs in %              | +88,8     | ...                                     | ...    | ...    | ...    | ...    |
| <u>URUGUAY (Montevideo) 4)</u>                         |           | 100 Urug. Neue Pesos (urugN\$) = ... DM |        |        |        |        |
| Devisenkurs                                            | 2,885     | 1,836                                   | 1,652  | 1,692  | 1,535  | 1,569  |
| <u>VENEZUELA (Caracas) 4)</u>                          |           | 100 Bolívares (Bs) = ... DM             |        |        |        |        |
| Devisenkurs                                            | 20,98     | 13,97                                   | 11,55  | 12,28  | 11,46  | 11,48  |
| <u>VEREINIGTE STAATEN VON AMERIKA<br/>(Washington)</u> |           | 1 US-Dollar (US-\$) = ... DM            |        |        |        |        |
| VGP n.dtsch. Schema                                    | 1,97      | 1,95                                    | 1,95   | 1,96   | 1,97   | ...    |
| VGP n.amerik. Schema                                   | 2,61      | 2,58                                    | 2,58   | 2,59   | 2,60   | ...    |
| VGP Mittelwert                                         | 2,29      | 2,27                                    | 2,27   | 2,28   | 2,29   | ...    |
| Devisenkurs                                            | 2,9424    | 2,4438                                  | 2,3341 | 2,2638 | 2,2745 | 2,2282 |
| Abweichung d. VGP-Mittelw.<br>vom Devisenkurs in %     | -22,2     | - 7,1                                   | - 2,7  | + 0,7  | + 0,7  | ...    |

- 1) Einschließlich Wohnungsmiete.
- 2a) Differenziertes Kurssystem;  
Kurse können bei der Deutschen Bundesbank erfragt werden.
- 2b) Differenziertes Kurssystem;  
Kurse des Marktes über den insbesondere nichtkommerzielle Transaktionen sowie Zahlungen im Reiseverkehr abgerechnet werden.
- 3) Europäische Verbrauchsgewohnheiten.
- 4) Vergleichsberechnungen lassen vermuten, daß die Verbrauchergeldparität für dieses Land nicht mehr als ausreichend sicher gelten kann. Der Nachweis soll wieder aufgenommen werden, sobald geeignetes Preismaterial für eine neue Originalberechnung beschafft werden kann.
- 5) Die Vierteljahresergebnisse werden im mittleren Monat des jeweiligen Vierteljahres nachgewiesen, dementsprechend wird die Abweichung der

- VGP vom Mittelwert der Devisenkurse errechnet.
- 6) Neuberechnung - ohne Wohnungsmiete - mit den bisherigen Angaben nicht vergleichbar.
- 7) Jahresdurchschnitt 1985 aus den Monatswerten von Februar, Mai, August und November errechnet.
- 8) Ab Januar 1986 wurde die Darstellung der Währungseinheiten (WE) von 1 WE auf 10 WE bzw. von 100 WE auf 1 000 WE geändert.
- 9) Offizielle Währungsumstellungen (ab Januar 1986 berücksichtigt)  
Brasilien (am 28.02.1986)  
von 1 000 Cr\$ auf 1 Cz\$  
(Darstellung in 100 000 Cr\$ ab Januar 1986 bzw. 100 Cz\$ ab März 1986)  
Israel (am 04.09.1985)  
von 10 000 IS auf 10 NIS  
Peru (am 01.02.1985)  
von 10 000 S/. auf 10 I/.

2 Ergänzende Angaben über frühere Monate  
DM je angegebene Einheit ausländischer Währung

| Land/<br>Land (Stadt)                     | Jahr<br>Monat                                               | VGP nach<br>deutschem<br>Verbrauchsschema                         | Devisenkurs                               | Abweichung<br>der VGP vom<br>Devisenkurs<br>in % |
|-------------------------------------------|-------------------------------------------------------------|-------------------------------------------------------------------|-------------------------------------------|--------------------------------------------------|
|                                           |                                                             | 1, 10, 100, 1000 bzw. 10 000 ausl. WE<br>= ... DM                 |                                           |                                                  |
| Äthiopien (Addis Abeba)                   | 1985 November                                               | 68,18                                                             | 121,24                                    | - 43,8                                           |
| Dominikan. Republik<br>(Santo Domingo) 1) | 1985 September                                              | 0,92                                                              | 0,8915                                    | + 3,2                                            |
| Elfenbeinküste<br>(Abidjan)               | 1985 Dezember                                               | 3,86                                                              | 6,539                                     | - 41,0                                           |
| Iran (Teheran) 2a)                        | 1985 Oktober<br>November<br>Dezember                        | 1,21<br>1,20<br>1,18                                              | .<br>. .<br>. .                           | .<br>. .<br>. .                                  |
| Israel                                    | 1985 Dezember                                               | 14,01<br>25,31 <sup>a)</sup><br>19,66 <sup>b)</sup>               | 16,911                                    | + 16,3                                           |
| Italien (Rom)                             | 1985 Dezember                                               | 1,64<br>1,97<br>1,81                                              | 1,4659                                    | + 23,5                                           |
| Neuseeland (Wellington) 5)                | 1985 November                                               | 1,20 <sup>a)</sup><br>1,72 <sup>b)</sup><br>1,46 <sup>b)</sup>    | 1,4316                                    | + 4,9                                            |
| Polen 5)                                  | 1985 Februar<br>Mai<br>August<br>November                   | 2,82r<br>2,76<br>2,74<br>2,67                                     | 2,304<br>2,256<br>1,831<br>1,748          | + 21,8r<br>+ 28,4<br>+ 47,3<br>+ 53,4            |
| Portugal (Lissabon)                       | 1985 Dezember                                               | 1,94r                                                             | 1,571                                     | + 23,5r                                          |
| Simbabwe (Harare) 1)3)                    | 1985 September                                              | 2,24r <sup>a)</sup><br>2,87r <sup>a)</sup><br>2,56r <sup>b)</sup> | 1,6199                                    | + 58,0r                                          |
|                                           | Oktober                                                     | 2,22r <sup>a)</sup><br>2,85r <sup>a)</sup><br>2,54r <sup>b)</sup> | 1,5703                                    | + 61,8r                                          |
|                                           | November                                                    | 2,21r <sup>a)</sup><br>2,84r <sup>a)</sup><br>2,53r <sup>b)</sup> | 1,5272                                    | + 65,7r                                          |
|                                           | Dezember                                                    | 2,19r <sup>a)</sup><br>2,81r <sup>a)</sup><br>2,50r <sup>b)</sup> | 1,4993                                    | + 66,7r                                          |
| Tansania (Daressalam) 5)                  | 1985 Mai                                                    | 8,93                                                              | 17,4150                                   | - 48,5                                           |
| Togo (Lomé)                               | 1985 August<br>September<br>Oktober<br>November<br>Dezember | 6,03<br>6,07<br>6,17<br>5,98<br>5,97                              | 6,548<br>6,555<br>6,558<br>6,562<br>6,539 | - 7,9<br>- 7,4<br>- 5,9<br>- 8,9<br>- 8,7        |
| Tunesien (Tunis)                          | 1985 Oktober                                                | 3,24                                                              | 3,301                                     | - 1,8                                            |
| Ungarn                                    | 1985 Dezember                                               | 10,70                                                             | 5,274                                     | + 102,9                                          |

Allgemeine Fußnoten siehe S. 14.

a) Ausländisches Schema.  
b) Mittelwert.

3 Reisegeldparitäten (RGP) und Devisenkurs\*  
DM je angegebene Einheit ausländischer Währung

| Gegenstand<br>der Nachweisung                   | Winter<br>1984/85 | Sommer<br>1985 | Winter<br>1985/86 | Aktueller<br>Vergleich 1) |
|-------------------------------------------------|-------------------|----------------|-------------------|---------------------------|
| DÄNEMARK 100 Dänische Kronen (dkr) = ... DM     |                   |                |                   |                           |
| Parität                                         | 22,22             | 21,88          | 21,88             | 21,08                     |
| Devisenkurs                                     | 27,990            | 27,615         | 27,276            | 27,110                    |
| Abweichung der RGP<br>vom Devisenkurs in ‰      | - 20,6            | - 20,8         | - 19,8            | - 22,2                    |
| FRANKREICH 100 Franz. Francs (FF) = ... DM      |                   |                |                   |                           |
| Parität                                         | 33,44             | 32,47          | 32,36             | 32,41                     |
| Devisenkurs                                     | 32,669            | 32,739         | 32,590            | 31,555                    |
| Abweichung der RGP<br>vom Devisenkurs in ‰      | + 2,4             | - 0,8          | - 0,7             | + 2,7                     |
| GROSSBRITANNIEN 1 Pfund Sterling (£) = ... DM   |                   |                |                   |                           |
| Parität                                         | 3,46              | 3,36           | 3,32              | 3,32                      |
| Devisenkurs                                     | 3,577             | 3,867          | 3,482             | 3,402                     |
| Abweichung der RGP<br>vom Devisenkurs in ‰      | - 3,3             | - 13,1         | - 4,7             | - 2,4                     |
| ITALIEN 1 000 Ital. Lire (Lit) = ... DM         |                   |                |                   |                           |
| Parität                                         | 1,76              | 1,69           | ...               | 1,57                      |
| Devisenkurs                                     | 1,626             | 1,4917         | 1,4663            | 1,4604                    |
| Abweichung der RGP<br>vom Devisenkurs in ‰      | + 8,2             | + 13,3         | ...               | + 7,5                     |
| LUXEMBURG 100 Luxemburg. Francs (lfrs) = ... DM |                   |                |                   |                           |
| Parität                                         | 6,23              | 6,10           | 6,12              | 6,13                      |
| Devisenkurs                                     | 4,978 a)          | 4,878 a)       | 4,829 a)          | 4,864 a)                  |
| Abweichung der RGP<br>vom Devisenkurs in ‰      | + 25,2            | + 25,1         | + 26,7            | + 26,0                    |
| NIEDERLANDE 100 Holl. Gulden (hfl) = ... DM     |                   |                |                   |                           |
| Parität                                         | 91,74             | 90,91          | 91,74             | 91,61                     |
| Devisenkurs                                     | 88,523            | 88,892         | 88,725            | 88,710                    |
| Abweichung der RGP<br>vom Devisenkurs in ‰      | + 3,6             | + 2,3          | + 3,4             | + 3,3                     |
| ÖSTERREICH 100 Schilling (S) = ... DM           |                   |                |                   |                           |
| Parität                                         | 13,45             | 13,35          | 13,23             | 13,34                     |
| Devisenkurs                                     | 14,240            | 14,231         | 14,222            | 14,244                    |
| Abweichung der RGP<br>vom Devisenkurs in ‰      | - 5,5             | - 6,2          | - 7,0             | - 6,3                     |
| SCHWEIZ 100 Schweizer Franken (sfr) = ... DM    |                   |                |                   |                           |
| Parität                                         | 88,46             | 87,68          | 87,37             | 87,89                     |
| Devisenkurs                                     | 119,290           | 121,746        | 118,157           | 119,523                   |
| Abweichung der RGP<br>vom Devisenkurs in ‰      | - 25,8            | - 28,0         | - 26,1            | - 26,5                    |
| SPANIEN 100 Pesetas (Ptas) = ... DM             |                   |                |                   |                           |
| Parität                                         | 1,72              | 1,68           | 1,60              | 1,57                      |
| Devisenkurs                                     | 1,810             | 1,701          | 1,598             | 1,578                     |
| Abweichung der RGP<br>vom Devisenkurs in ‰      | - 5,0             | - 1,2          | + 0,1             | - 0,5                     |

\* ) Die Devisenkurse beziehen sich auf Januar bzw. August im jeweiligen Berichtszeitraum.  
1) Vergleich zwischen der behelfsweise mit den Verbraucherpreisindizes für April 1986 fortgerechneten Parität und dem Devisenkurs

desselben Monats, wobei für die Länder für die noch keine offiziellen Daten vorlagen, die Aprilzahlen als vorläufig gelten.  
a) Finanzkurse.