

PREISE

FACHSERIE

**17**

Reihe 10

# Internationaler Vergleich der Preise für die Lebenshaltung

**Juni 1983**

Statistisches Bundesamt  
Bibliothek - Dokumentation - Archiv



HERAUSGEBER: STATISTISCHES BUNDESAMT WIESBADEN

VERLAG: W. KOHLHAMMER GMBH STUTTGART UND MAINZ

## Inhalt

	Seite
<b>T e x t t e i l</b>	
1 Erläuterungen .....	3
2 Schaubild: Kaufkraftverlust bzw. -gewinn beim Umtausch der DM in andere Währungen für ausgewählte Länder .....	4
<b>T a b e l l e n t e i l</b>	
1 Verbrauchergeldparität und Devisenkurs .....	5
2 Ergänzende Angaben über frühere Monate .....	15
3 Reisegeldparität und Devisenkurs .....	16

### Zeichenerklärung

r	=	berichtigte Zahl
p	=	vorläufige Zahl
s	=	geschätzte Zahl
D	=	Durchschnitt aus den 12 Monatszahlen
.	=	Zahlenwert unbekannt oder geheimzuhalten
...	=	Angabe fällt später an
Vj.	=	Vierteljahr

Herausgeber:  
Statistisches Bundesamt  
Gustav-Stresemann-Ring 11  
6200 Wiesbaden  
Tel: (06121) 751

Auslieferung:  
Verlag W. Kohlhammer GmbH  
Abt. Veröffentlichungen des Statistischen  
Bundesamtes  
Philipp-Reis-Str. 3  
6500 Mainz 42  
Tel: (06131) 59094/95

Erscheinungsfolge: monatlich

Erschienen im August 1983

Preis: DM 2,70

Bestellnummer: 2171000-83106

Nachdruck - auch auszugsweise - nur mit Quellenangabe  
unter Einsendung eines Belegexemplares gestattet.

Umweltfreundliches Papier aus 100 % Altpapier

## 1 Erläuterungen

Die Verbrauchergeldparitäten sind Ergebnisse von Preisvergleichen für Waren und Dienstleistungen der Lebenshaltung zwischen ausländischen Staaten und Gebieten und der Bundesrepublik Deutschland. Den Berechnungen werden eine repräsentative Güterauswahl und die Struktur der Verbrauchsausgaben der privaten Haushalte ohne Wohnungsmiete in der Bundesrepublik Deutschland zugrunde gelegt (bei länger zurückliegenden Originalberechnungen die Verbrauchsausgaben - zum Teil einschl. Wohnungsmiete - von 4-Personen-Arbeitnehmerhaushalten mit mittlerem Einkommen; bei den seit 1974 durchgeführten Originalberechnungen die für 1970 bzw. seit 1977 die für 1976 ermittelten Verbrauchsausgaben aller privaten Haushalte). Die auf ausländischer Seite verwendeten Gewichte (Verbrauchsschema) wurden von den für die betreffenden Länder berechneten Wägungsschemata der Verbraucherpreisindizes abgeleitet. Eine Parität nach ausländischem Schema wurde nur

dann berechnet, wenn detaillierte Angaben von Haushalten vorliegen, deren Lebensstandard in etwa dem europäischen entspricht.

Der unmittelbare Preisvergleich bezieht sich auf einen bestimmten Monat bzw. Zeitraum. Fort- bzw. Rückrechnungen werden mittels der Preisindizes der Lebenshaltung für die Bundesrepublik Deutschland und das jeweilige Land vorgenommen. Bei den prozentualen Angaben der Abweichungen (gerundet) handelt es sich - wenn nicht besonders vermerkt - um Abweichungen der Verbrauchergeldparität nach deutschem Schema vom Devisenkurs.

Weitere Angaben zur Berechnungsmethode und Erläuterungen zu den Devisenkursen sowie Ergebnisse der Fort- bzw. Rückrechnungen für einen längeren Zeitraum enthält das Jahreshaft der Fachserie 17, Reihe 10.

### Hinweise zum Rechnen mit Verbrauchergeldparitäten

Die auf den Seiten 5 - 16 veröffentlichten Verbrauchergeldparitäten bringen zum Ausdruck, wieviel DM 1 Währungseinheit (bzw. 100 bzw. 1 000 Währungseinheiten) des Auslandes kaufkraftgleich sind.

Mittels dieser Relationen und der Devisenkurse lassen sich noch weitere Aussagen machen (a bis d). Unter e) und f) wird der - einfache - Rechenvorgang dargestellt, der zur Antwort auf die Frage führt, welcher Betrag in der einen Währung einem x-beliebigen Betrag in der anderen Währung kaufkraftgleich ist.

#### a) Index für das Verbraucherpreisniveau im Ausland (Bundesrepublik Deutschland = 100)

$$\text{Index für Land A} = \frac{\text{Devisenkurs A}}{\text{Verbrauchergeldparität A}} \times 100$$

#### b) Index für die Kaufkraft der DM im Ausland (Kaufkraft in der Bundesrepublik Deutschland = 100)

$$\text{Index für die Kaufkraft der DM in Land A} = \frac{\text{Verbrauchergeldparität A}}{\text{Devisenkurs A}} \times 100$$

#### c) Kaufkraftgewinn (+) bzw. -verlust (-) in % beim Umtausch der DM in eine andere Währung (und Verwendung in dem betreffenden Land)

$$\text{bei Land A} = \frac{\text{Verbrauchergeldparität A}}{\text{Devisenkurs A}} \times 100 - 100 \%$$

#### d) Erforderlicher Zuschlag (+) bzw. Abschlag (-) in % auf einen bestimmten Verbrauchergeldbetrag zum Ausgleich von Kaufkraftgewinnen oder -verlusten, die beim Umtausch der DM in andere Währungen entstehen.

$$\text{für Land A} = \frac{\text{Devisenkurs A}}{\text{Verbrauchergeldparität A}} \times 100 - 100 \%$$

Bei Gehaltszahlungen ist der Zuschlags- bzw. Abschlagssatz auf den Teil des Gehalts anzuwenden, der am ausländischen Dienstort für Konsumzwecke (ohne Wohnungsmiete) zur Verfügung steht. (Bei Berechnungen mit einigen Verbrauchergeldparitäten älterer Basis ist die Wohnungsmiete einzubeziehen).

#### e) Umrechnung eines bestimmten DM-Betrages in einen kaufkraftgleichen Betrag ausländischer Währung

$$\text{Kaufkraftgleicher Betrag in der Währung des Landes A} = \frac{\text{DM-Betrag}}{\text{Verbrauchergeldparität A}}$$

#### f) Umrechnung eines bestimmten Betrages ausländischer Währung in einen kaufkraftgleichen DM-Betrag

$$\text{Kaufkraftgleicher DM-Betrag} = \text{Betrag in der Währung des Landes A} \times \text{Verbrauchergeldparität A}$$



Bei allen sechs Berechnungen hängt das Ergebnis davon ab, mit welchem Verbrauchsschema oder "Warenkorb" man Preisniveauunterschiede mißt. Soll ein "Warenkorb" zugrunde gelegt werden, der entsprechend den Verbrauchsgewohnheiten eines mittleren deutschen Haushalts zusammengesetzt ist, sind die Verbrauchergeldparitäten nach deutschem Schema einzusetzen. Sollen dagegen Preisniveauunterschiede berücksichtigt werden, wie sie sich für einen Haushalt darstellen, der nach den Verbrauchsgewohnheiten im jeweiligen Ausland lebt, so sind die Verbrauchergeldparitäten nach ausländischem Schema heranzuziehen.

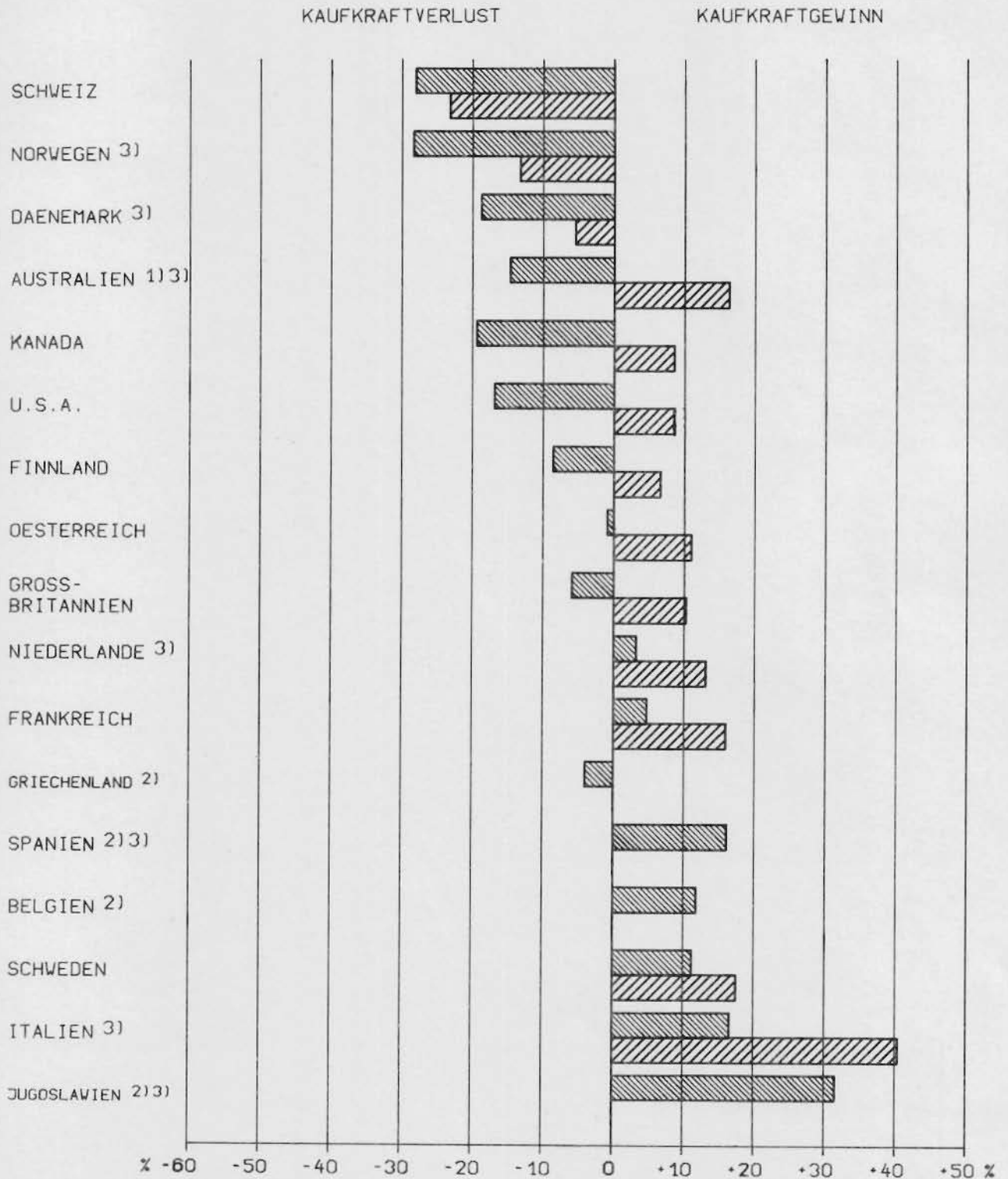
Unter der Annahme, daß ein Haushalt seine Verbrauchsgewohnheiten teilweise an das Ausland anpaßt, können die Berechnungen nach den o.a. Formeln sowohl für ein deutsches wie für ein ausländisches Verbrauchsschema durchgeführt werden; der Mittelwert beider Ergebnisse kann dann einen brauchbaren Näherungswert liefern.

Devisenkurs und Verbrauchergeldparität müssen sich in jedem Falle auf denselben Zeitraum beziehen.

2 KAUFKRAFTVERLUST BZW. -GEWINN BEIM UMTAUSCH DER DM IN ANDERE WAERHUNGEN  
FUER AUSGEWAELHTE LAENDER

MAI 1983

 NACH DEUTSCHEM VERBRAUCHSSSCHEMA
  NACH AUSLAENDISCHEM VERBRAUCHSSSCHEMA



1) VIERTELJAHRESERGEBNIS

2) NUR NACH DEUTSCHEM VERBRAUCHSSSCHEMA GERECHNET

3) VORLAEUFIGES BZW. GESCHAETZTES ERGEBNIS

STAT.-BUNDESAMT 204.602

1 Verbrauchergeldparität (VGP) und Devisenkurs

DM je angegebene Einheit ausländischer Währung

Gegenstand der Nachweisung	1982	1983				
	D	Febr.	März	April	Mai	Juni
<u>ÄGYPTEN (Kairo) 4)</u> 1 Ägypt. Pfund = ... DM						
Devisenkurs 2b)	.	2,8767	2,8857	2,9425	3,0042	...
<u>ÄTHIOPIEN (Addis Abeba)</u> 100 Birr = ... DM						
VGP n.dtsch. Schema 1)	79,10	80,28	81,08	79,27	...	...
Devisenkurs	117,29	116,69	117,05	...	...	...
Abweichung d.VGP vom Devisenkurs in %	- 32,6	- 31,2	- 30,7	...	...	...
<u>ARGENTINIEN (Buenos Aires)</u> 1 000 Argent. Pesos bzw. 100 Pesos argentino = ... DM 2c)						
VGP n.dtsch. Schema 1)	0,15p	0,069p	0,062p	0,057p	0,052p	...
Devisenkurs 2a)	.	0,0424	0,0376	0,0341	0,0316	29,81
Abweichung d.VGP vom Devisenkurs in %	.	+ 62,7p	+ 64,9p	+ 67,2p	+ 64,6p	...
<u>AUSTRALIEN (Sydney) 5)</u> 1 Austr. Dollar = ... DM						
VGP n.dtsch. Schema 1)	2,00	1,90	.	.	1,87p	.
VGP n.austral.Schema 1)	2,73	2,59	.	.	2,55p	.
VGP Mittelwert	2,37	2,25	.	.	2,21p	.
Devisenkurs	2,4543	2,3151	2,0941	2,1345	2,2179	2,2270
Abweichung d.VGP-Mittelw. vom Devisenkurs in %	- 3,4	- 0,4	.	.	+ 0,8p	.
<u>BELGIEN (Brüssel)</u> 100 Belgische Francs = ... DM						
VGP n.dtsch. Schema 1)	5,82	5,64	5,60	5,60	5,60	5,58
Devisenkurs	5,323	5,088	5,077	5,022	5,010	5,004
Abweichung d.VGP vom Devisenkurs in %	+ 9,3	+ 10,8	+ 10,3	+ 11,5	+ 11,8	+ 11,5
<u>BOLIVIEN (La Paz) 4)</u> 100 Pesos Boliviano = ... DM						
Devisenkurs 2a)	.	1,19	1,21	1,23	1,26	1,29
<u>BRASILIEN (Rio de Janeiro) 4)</u> 100 Cruzeiros = ... DM						
Devisenkurs	1,400	0,770	0,602	0,561	0,520	0,491

Fußnoten siehe S. 14.

1 Verbrauchergergeldparität (VGP) und Devisenkurs

DM je angegebene Einheit ausländischer Wahrung

Gegenstand der Nachweisung	1982	1983				
	D	Febr.	Marz	April	Mai	Juni
<u>CHILE (Santiago)</u> 100 Chil. Pesos = ... DM						
VGP n.dtsch. Schema 1)	4,00	3,55	3,46	3,36	3,32	3,27p
Devisenkurs	4,94	3,00	3,28	3,31	3,27	3,26
Abweichung d.VGP vom Devisenkurs in %	- 19,0	+ 18,3	+ 5,5	+ 1,5	+ 1,5	+ 0,3p
<u>COSTA RICA (San Jose) 4)</u> 100 Costa-Rica-Colones = ... DM						
Devisenkurs 2b)	.	5,38	5,45	5,55	5,61	5,86
<u>DANEMARK (Kopenhagen)</u> 100 Danische Kronen = ... DM						
VGP n.dtsch. Schema 1)	23,65	23,00	22,99	22,85	22,77p	...
VGP n.dan. Schema 1)	27,51	26,75	26,74	26,58	26,48p	...
VGP Mittelwert	25,58	24,88	24,87	24,72	24,63p	...
Devisenkurs	29,138	28,299	27,948	28,155	28,027	27,929
Abweichung d.VGP-Mittelw. vom Devisenkurs in %	- 12,2	- 12,1	- 11,0	- 12,2	- 12,1p	...
<u>DOMINIKAN.REPUBLIK (Santo Domingo)</u> 1 Dominikan. Peso = ... DM						
VGP n.dtsch. Schema	...	...	...	...	...	...
Devisenkurs 2)	2,4287	.	.	.	.	.
Abweichung d.VGP vom Devisenkurs in %	...	.	.	.	.	.
<u>ELFENBEINKUSTE (Abidjan)</u> 1 000 CFA-Francs = ... DM						
VGP n.dtsch. Schema 1)	...	...	...	...	...	...
Devisenkurs	7,40	7,05	6,88	6,67	6,65	6,65
Abweichung d.VGP vom Devisenkurs in %	...	...	...	...	...	...
<u>FINNLAND</u> 100 Finnmark = ... DM						
VGP n.dtsch. Schema	43,71	42,55	42,29	41,86	41,48	...
VGP n.finn.Schema	50,98	49,64	49,33	48,83	48,38	...
VGP Mittelwert	47,35	46,10	45,81	45,35	44,93	...
Devisenkurs	50,598	45,097	44,328	44,915	45,386	46,032
Abweichung d.VGP vom Devisenkurs in %	- 6,4	+ 2,2	+ 3,3	+ 1,0	- 1,0	...

Funoten siehe S. 14.

1 Verbrauchergeldparität (VGP) und Devisenkurs

DM je angegebene Einheit ausländischer Währung

Gegenstand der Nachweisung	1982	1983				
	D	Febr.	März	April	Mai	Juni
<u>FRANKREICH (Paris)</u>		100 Franz. Francs = ... DM				
VGP n.dtsch. Schema 1)	36,99	35,71	35,27	34,89	34,80	...
VGP n.franz. Schema 1)	40,96	39,53	39,06	38,64	38,53	...
VGP Mittelwert	38,98	37,62	37,17	36,77	36,67	...
Devisenkurs	36,995	35,267	34,375	33,348	33,247	33,250
Abweichung d. VGP-Mittelw. vom Devisenkurs in %	+ 5,4	+ 6,7	+ 8,1	+ 10,3	+ 10,3	...
<u>GHANA (Accra) 4)</u>		100 Cedi = ... DM				
Devisenkurs	88,31	87,72	87,72	...	...	...
<u>GRIECHENLAND (Athen)</u>		100 Drachmen = ... DM				
VGP n. dtsch. Schema 1)	3,39	3,09	2,93	2,89	2,85	...
Devisenkurs	3,62	2,90	2,89	2,93	2,98	3,01
Abweichung d.VGP vom Devisenkurs in %	- 6,4	+ 6,6	+ 1,4	- 1,4	- 4,4	...
<u>GROSSBRITANNIEN (London)</u>		1 Pfund Sterling = ... DM				
VGP n. dtsch. Schema 1)	3,73	3,71	3,70	3,66	3,66	...
VGP n. brit. Schema 1)	4,37	4,36	4,33	4,29	4,29	...
VGP Mittelwert	4,05	4,04	4,02	3,98	3,98	...
Devisenkurs	4,242	3,718	3,589	3,761	3,889	3,948
Abweichung d. VGP-Mittelw. vom Devisenkurs in %	- 4,5	+ 8,7	+ 12,0	+ 5,8	+ 2,3	...
<u>GUATEMALA (Stadt)</u>		1 Quetzal = ... DM				
VGP n.dtsch. Schema	2,30	...	...	...	...	...
Devisenkurs	2,4110	2,4146	2,4144	2,4266	2,4559	2,5348
Abweichung d. VGP vom Devisenkurs in %	- 4,6	...	...	...	...	...
<u>INDIEN 4)</u>		100 Indische Rupien = ... DM				
Devisenkurs	25,66	24,19	24,12	...	...	...

Fußnoten siehe S. 14.

1 Verbraucherpreisparität (VGP) und Devisenkurs

DM je angegebene Einheit ausländischer Währung

Gegenstand der Nachweisung	1982	1983				
	D	Febr.	März	April	Mai	Juni
<u>IRAN (Teheran)</u> 100 Rials = ... DM						
VGP n.dtsch.Schema 1)	...	...	...	...	...	...
Devisenkurs 2b)	.	.	.	.	.	.
<u>IRLAND (Dublin)</u> 1 Irisches Pfund = ... DM						
VGP n.dtsch.Schema 1)	3,15	3,00	.	.	2,94	.
VGP n.irisch.Schema 1)	4,08	3,90	.	.	3,81	.
VGP Mittelwert	3,62	3,45	.	.	3,38	.
Devisenkurs	3,446	3,322	3,255	3,159	3,159	3,156
Abweichung d.VGP-Mittelw. vom Devisenkurs in %	+ 5,0	+ 3,9	.	.	+ 7,0	.
<u>ISRAEL (Tel Aviv) 4)</u> 100 Schekel = ... DM						
Devisenkurs	10,47	6,59	6,22	5,96	5,70	5,54
<u>ITALIEN (Rom)</u> 1000 Ital. Lire = ... DM						
VGP n.dtsch.Schema 1)	2,18	2,01p	1,99p	1,97p	1,96p	...
VGP n.ital.Schema 1)	2,63	2,42p	2,39p	2,37p	2,36p	...
VGP Mittelwert	2,41	2,22p	2,19p	2,17p	2,16p	...
Devisenkurs	1,796	1,737	1,688	1,680	1,681	1,687
Abweichung d.VGP-Mittelw. vom Devisenkurs in %	+ 4,1	+ 27,8p	+ 29,7p	+ 29,2p	+ 28,5p	...
<u>JAPAN 4)</u> 1000 Yen = ... DM						
Devisenkurs	9,766	10,286	10,125	10,278	10,503	10,613
<u>JUGOSLAWIEN (Belgrad)</u> 100 Jugoslaw. Dinar = ... DM						
VGP n.dtsch.Schema 1)	5,26	4,47	4,31	4,15	3,92p	...
Devisenkurs	4,88	3,46	3,19	3,10	2,98	2,93
Abweichung d.VGP vom Devisenkurs in %	+ 7,8	+ 29,2	+ 35,1	+ 3,9	+ 31,5p	...

Fußnoten siehe S. 14.



# 1 Verbrauchergeldparität (VGP) und Devisenkurs

DM je angegebene Einheit ausländischer Wahrung

Gegenstand der Nachweisung	1982 D	Febr.	Marz	1983 April	Mai	Juni
<u>KAMERUN (Jaunde u. Duala)</u>		1000 CFA-Francs = ... DM				
VGP n.dtsch.Schema 1)	...	...	...	...	...	...
Devisenkurs	7,40	7,05	6,88	6,67	6,65	6,65
Abweichung d.VGP vom Devisenkurs in %	...	...	...	...	...	...
<u>KANADA</u>		1 Kanad. Dollar = ... DM				
VGP n.dtsch.Schema	1,65	1,63	1,61	1,62	1,62	...
VGP n.kanad.Schema	2,23	2,20	2,18	2,18	2,18	...
VGP Mittelwert	1,94	1,92	1,90	1,90	1,90	...
Devisenkurs	1,9694	1,9781	1,9646	1,9802	2,0094	2,0681
Abweichung d.VGP-Mittelw. vom Devisenkurs in %	- 1,5	- 2,9	- 3,3	- 4,1	- 5,4	...
<u>KENIA (Nairobi)</u>		100 Kenia-Schilling = ... DM				
VGP n.dtsch.Schema 1)	...	...	...	...	...	...
Devisenkurs	22,13	18,93	18,62	...	...	...
Abweichung d.VGP vom Devisenkurs in %	...	...	...	...	...	...
<u>KOLUMBIEN (Bogotá) 4)</u>		100 Kolumb. Pesos = ... DM				
Devisenkurs	3,74	3,34	3,26	3,23	3,22	3,22
<u>LUXEMBURG (Stadt)</u>		100 Luxemburg. Francs = ... DM				
VGP n.dtsch.Schema 1)	6,68	6,42	6,39	6,39	6,38	6,39
Devisenkurs	5,323	5,088	5,077	5,022	5,010	5,004
Abweichung d.VGP vom Devisenkurs in %	+ 25,5	+ 26,2	+ 25,9	+ 27,2	+ 27,3	+ 27,7
<u>MAURETANIEN (Nouakchott) 4)</u>		100 Ouguiya = ... DM				
Devisenkurs	4,660	4,573	4,491	4,527	4,606	4,623

Funoten siehe S. 14.

1 Verbrauchergeldparität (VGP) und Devisenkurs

DM je angegebene Einheit ausländischer Währung

Gegenstand der Nachweisung	1982 D	Febr.	März	1983 April	Mai	Juni
<u>MEXIKO (Stadt)</u> 100 Mexikan. Pesos = ... DM						
VGP n.dtsch.Schema 1)	5,89	3,71	3,53	3,34	3,23	3,12p
Devisenkurs 2a) u. 2b)	.	1,624	1,626	1,660	1,677	1,710
Abweichung d.VGP vom Devisenkurs in %	.	+128,4	+117,1	+101,2	+ 92,6	+ 82,5p
<u>NEUSEELAND (Wellington) 5)</u> 1 Neuseeland-Dollar = ... DM						
VGP n.dtsch.Schema 1)	1,49	1,46p	.	.	...	.
VGP n.neuseel.Schema 1)	2,13	2,09p	.	.	...	.
VGP Mittelwert	1,81	1,78p	.	.	...	.
Devisenkurs	1,8137	...	1,5770	...	...	...
Abweichung d.VGP-Mittelw. vom Devisenkurs in %	- 0,2	...	.	.	...	.
<u>NIEDERLANDE</u> 100 Holländ. Gulden = ... DM						
VGP n.dtsch. Schema 1)	91,71r	92,34	91,90	91,62	91,95p	...
VGP n.niederl.Schema 1)	100,47r	101,16	100,68	100,37	100,74p	...
VGP Mittelwert	96,11	96,75	96,29	96,00	96,35p	...
Devisenkurs	90,904	90,678	89,804	88,786	88,942	89,250
Abweichung d.VGP-Mittelw. vom Devisenkurs in %	+ 5,7	+ 6,7	+ 7,2	+ 8,1	+ 8,3p	...
<u>NIGER (Niamey) 4)</u> 1000 CFA-Francs = ... DM						
Devisenkurs	7,40	7,05	6,88	6,67	6,65	6,65
<u>NORWEGEN (Oslo)</u> 100 Norweg. Kronen = ... DM						
VGP n.dtsch.Schema 1)	26,20p	25,11p	24,87p	24,81p	24,87p	...
VGP n.norweg.Schema 1)	31,71p	30,39p	30,10p	30,03p	30,10p	...
VGP Mittelwert	28,96p	27,75p	27,49p	27,42p	27,49p	...
Devisenkurs	37,713	34,136	33,543	34,186	34,713	35,074
Abweichung d.VGP-Mittelw. vom Devisenkurs in %	- 23,2p	- 18,7p	- 18,0p	- 19,8p	- 20,8p	...
<u>ÖSTERREICH</u> 100 Schilling = ... DM						
VGP n.dtsch.Schema 1)	14,03	13,98	13,91	13,96	14,07	13,96p
VGP n.österr.Schema 1)	15,71	15,65	15,57	15,63	15,76	15,63p
VGP Mittelwert	14,87	14,82	14,74	14,80	14,92	14,80p
Devisenkurs	14,227	14,231	14,220	14,218	14,202	14,189
Abweichung d.VGP-Mittelw. vom Devisenkurs in %	+ 4,5	+ 4,1	+ 3,7	+ 4,1	+ 5,1	+ 4,3p

Fußnoten siehe S. 14.

1 Verbrauchergeldparität (VGP) und Devisenkurs

DM je angegebene Einheit ausländischer Wahrung

Gegenstand der Nachweisung	1982	1983				
	D	Febr.	Marz	April	Mai	Juni
<u>PANAMA (Stadt) 4)</u> 1 Balboa = ... DM						
Devisenkurs	2,4287	2,4267	2,4075	2,4387	2,4682	2,5475
<u>PARAGUAY (Asunci3n)</u> 1 000 Guarani = ... DM						
VGP n.dtsch. Schema	13,48	...	...	...	...	...
Devisenkurs 2b)	.	11,19	11,53	10,72	9,42	7,83
Abweichung der VGP vom Devisenkurs in %	.	...	...	...	...	...
<u>PERU (Lima)</u> 1 000 Soles = ... DM						
VGP n.dtsch.Schema 1)	3,51	2,43	2,19	2,05	1,97	1,83
Devisenkurs	3,48	2,15	1,99	1,83	1,72	1,61
Abweichung der VGP vom Devisenkurs in %	+ 0,9	+ 13,0	+ 10,1	+ 12,0	+ 14,5	+ 13,7
<u>PHILIPPINEN (Manila) 4)</u> 100 Philippin. Pesos = ... DM						
Devisenkurs	28,33	25,35	24,90	...	...	...
<u>POLEN (Warschau)</u> 100 Zloty = ... DM						
VGP n.dtsch.Schema 1)	2,87r	.	2,55	.	.	.
Devisenkurs	2,862	2,818	2,794	2,804	2,826	2,889
Abweichung der VGP vom Devisenkurs in %	+ 0,3r	.	- 8,7	.	.	.
<u>PORTUGAL (Lissabon)</u> 100 Escudos = ... DM						
VGP n.dtsch.Schema 1)	3,65p	3,26p	3,17p	3,11p	...	...
Devisenkurs	3,072	2,627	2,541	2,495	2,505	2,392
Abweichung der VGP vom Devisenkurs in %	+ 18,8p	+ 24,1p	+ 24,8p	+ 24,6p	...	...
<u>SCHWEDEN</u> 100 Schwed. Kronen = ... DM						
VGP n.dtsch.Schema	38,50	37,07	36,90	36,70	36,61	...
VGP n.schwed.Schema	40,68	39,17	38,99	38,78	38,69	...
VGP Mittelwert	39,59	38,12	37,95	37,74	37,65	...
Devisenkurs	38,894	32,669	32,201	32,589	32,932	33,374
Abweichung d.VGP-Mittelw. vom Devisenkurs in %	+ 1,8	+ 16,7	+ 17,9	+ 15,8	+ 14,3	...

Funoten siehe S. 14.

1 Verbrauchergeldparität (VGP) und Devisenkurs

DM je angegebene Einheit ausländischer Währung

Gegenstand der Nachweisung	1982	1983				
	D	Febr.	März	April	Mai	Juni
<u>SCHWEIZ</u> 100 Schweizer Franken = ... DM						
VGP n.dtsch. Schema 1)	86,00	86,18	85,75	85,60	86,16	86,05
VGP n.schweiz. Schema 1)	91,88	92,08	91,62	91,46	92,05	91,94
VGP Mittelwert	88,94	89,13	88,69	88,53	89,11	89,00
Devisenkurs	119,721	120,414	116,787	118,678	119,809	120,695
Abweichung d.VGP-Mittelw. vom Devisenkurs in %	- 25,7	- 26,0	- 24,1	- 25,4	- 25,6	- 26,3
<u>SENEGAL (Dakar) 4)</u> 1 000 CFA-Francs = ... DM						
Devisenkurs	7,40	7,05	6,88	6,67	6,65	6,65
<u>SIMBABWE (Harare) 6)</u> 1 Simbabwe-Dollar = ... DM						
VGP n.dtsch. Schema	3,07	2,94	...	...	...	...
VGP simbab. Schema 3)	3,95	3,78	...	...	...	...
VGP Mittelwert	3,51	3,36	...	...	...	...
Devisenkurs	3,1774	2,5033	2,4720	...	...	...
Abweichung d.VGP-Mittelw. vom Devisenkurs in %	+ 10,5	+ 34,2	...	...	...	...
<u>SOWJETUNION (Moskau) 4)</u> 1 Rubel = ... DM						
Devisenkurs	3,33	3,36	3,32	3,33	3,38	3,45
<u>SPANIEN (Madrid)</u> 100 Pesetas = ... DM						
VGP n.dtsch. Schema 1)	2,24p	2,11p	2,09p	2,08p	2,08p	...
Devisenkurs	2,215	1,871	1,807	1,796	1,792	1,778
Abweichung d. VGP vom Devisenkurs in %	+ 1,1p	+ 12,8p	+ 15,7p	+ 15,8p	+ 16,1p	...
<u>SRI LANKA (Colombo) 4)</u> 100 Sri-Lanka-Rupien = ... DM						
Devisenkurs	11,656	10,530	10,576	...	...	...

Fußnoten siehe S. 14.

1 Verbrauchergeldparität (VGP) und Devisenkurs

DM je angegebene Einheit ausländischer Währung

Gegenstand der Nachweisung	1982 D	Febr.	März	1983 April	Mai	Juni
<u>SÜDAFRIKA</u> 1 Rand = ... DM						
VGP n.dtsch. Schema 1)	2,27	2,14	2,11	2,10p	2,10p	...
Devisenkurs	2,2382	2,2319	2,2155	2,2565	2,3391	2,3245
Abweichung d. VGP vom Devisenkurs in %	+ 1,4	- 4,1	- 4,8	- 6,9p	- 10,2p	...
<u>TANSANIA (Daressalam)</u> 5) 100 Tansania-Schilling = ... DM						
VGP n.dtsch. Schema 1)	16,60	...	.	.	...	.
Devisenkurs	26,1038	24,8510	24,7340	25,4003	25,9976	20,7863
Abweichung d. VGP vom Devisenkurs in %	- 36,4	...	.	.	...	.
<u>TOGO (Lomé)</u> 1 000 CFA-Francs = ... DM						
VGP n.dtsch. Schema 1)	...	...	...	...	...	...
Devisenkurs	7,40	7,05	6,88	6,67	6,65	6,65
Abweichung d. VGP vom Devisenkurs in %	...	...	...	...	...	...
<u>TSCHAD (N'Djamena)</u> 4) 1 000 CFA-Francs = ... DM						
Devisenkurs	7,40	7,05	6,88	6,67	6,65	6,65
<u>TSCHECHOSLOWAKEI</u> 4) 100 Tschechoslowakische Kronen = ... DM						
Devisenkurs 2b)	.	22,026	21,978	21,978	22,321	22,321
<u>TÜRKEI (Ankara)</u> 100 Türk. Pfund = ... DM						
VGP n.dtsch. Schema 1)	2,10	1,79	1,76	...	...	...
Devisenkurs	1,50	1,25	1,21	1,17	1,16	1,16
Abweichung d. VGP vom Devisenkurs in %	+ 40,0	+ 43,2	+ 45,5	...	...	...
<u>TUNESIEN (Tunis)</u> 4) 1 Tun. Dinar = ... DM						
Devisenkurs	4,103	3,848	3,698	3,709	3,731	3,739

Fußnoten siehe S. 14.

1 Verbrauchergeldparität (VGP) und Devisenkurs

DM je angegebene Einheit ausländischer Währung

Gegenstand der Nachweisung	1982 D	Febr.	März	1983 April	Mai	Juni
<u>UNGARN</u> 4)		100 Forint = ... DM				
Devisenkurs	6,610	6,125	5,975	5,868	5,880	5,942
<u>URUGUAY</u> (Montevideo) 4)		100 Urug. Neue Pesos = ... DM				
Devisenkurs	18,27	7,64	7,36	8,00	7,58	7,90
<u>VENEZUELA</u> (Caracas) 4)		100 Bolivares = ... DM				
Devisenkurs 2b)	56,42	56,50	30,52	28,97	25,06	25,68
<u>VEREINIGTE STAATEN VON AMERIKA</u> (Washington)		1 US-Dollar = ... DM				
VGP n.dtsch. Schema 1)	2,07	.	2,04	.	2,03	...
VGP n.amerik. Schema 1)	2,74	.	2,70	.	2,68	...
VGP Mittelwert	2,41	.	2,37	.	2,36	...
Devisenkurs	2,4287	2,4267	2,4075	2,4387	2,4682	2,5475
Abweichung d.VGP-Mittelw. vom Devisenkurs in %	- 0,8	.	- 1,6	.	- 4,4	...

1) Ohne Wohnungsmiete.

2) Differenziertes Kurssystem;

a) Argentinien von Juli bis Oktober 1982, keine Durchschnittsberechnung für 1982; Bolivien von März bis Oktober 1982, keine Durchschnittsberechnung für 1982; Mexiko ab 6. August 1982,

D von Januar bis Juli 1982 - 100 mex\$ = 5,747 DM, keine Durchschnittsberechnung für 1982.

b) Ab Januar 1983 werden für diese Länder (außer Dominikanische Republik und Iran) die Kurse des Marktes angegeben, über den insbesondere nichtkommerzielle Transaktionen sowie Zahlungen im Reiseverkehr abgerechnet werden; für Venezuela gilt der Kurs ab März 1983.

c) Mit Wirkung vom 1. Juni 1983 erfolgte in Argentinien eine Währungsumstellung. Die bisherige Währungseinheit - Argentinischer Peso (argent \$) - wurde durch

die neue gesetzliche Währungseinheit - Peso argentino (\$) - im Verhältnis 10 000 argent \$ = 1 \$a ersetzt.

4) Vergleichsberechnungen lassen vermuten, daß die Verbrauchergeldparität für dieses Land nicht mehr als ausreichend sicher gelten kann. Der Nachweis soll wieder aufgenommen werden, sobald geeignetes Preismaterial für eine neue Originalberechnung beschafft werden kann.

5) Die Vierteljahresergebnisse werden im mittleren Monat des jeweiligen Vierteljahres nachgewiesen, dementsprechend wird die Abweichung der VGP vom Mittelwert der Devisenkurse errechnet.

6) Bis 18. April 1982 Salisbury.

7) Der Jahresdurchschnitt für 1980 wurde aus 11 Monaten ermittelt.

2 Ergänzende Angaben über frühere Monate  
DM je angegebene Einheit ausländischer Währung

Land/ Land (Stadt)	Jahr Monat	VGP nach deutschem Schema	Devisenkurs	Abweichung der VGP vom Devisenkurs in %
		1 bzw. 100 WE = ... DM	1 bzw. 1 000 ausl.	
Argentinien 1)2a) (Buenos Aires)	1982 Juni	0,20	0,160	+ 25,0
	Juli	0,17p	.	.
	August	0,15p	.	.
	September	0,13p	.	.
	Oktober	0,11p	.	.
	November	0,102p	0,0621	+ 64,3p
	Dezember	0,092p	0,0525	+ 75,2p
	1983 Januar	0,079p	0,0464	+ 70,3p
Dominikan. Republik (Santo Domingo)	1982 Oktober	1,60	2,5300	- 36,8
Elfenbeinküste 1) (Abidjan)	1982 Juli	4,54	7,19	- 36,9
Guatemala (Stadt)	1982 Dezember	2,35	2,3647	- 0,6
	1983 Januar	2,35	2,3765	- 1,1
Iran (Teheran) 1)2)	1982 Oktober	1,54	.	.
Italien (Rom) 1)	1982 November	2,08 2,50 a) 2,29 b)	1,739	+ 31,7
	Dezember	2,07 2,49 a) 2,28 b)	1,731	+ 31,7
	1983 Januar	2,04 2,46 a) 2,25 b)	1,738	+ 29,5
Kamerun (Jaunde und Duala) 1)	1982 August	5,39	7,16	- 24,7
Kenia (Nairobi) 1)	1982 Oktober	17,11	22,77	- 24,9
Neuseeland (Wellington) 1)5)	1982 4. Vj.	1,45 2,08 a) 1,77 b)	1,7770r	- 0,4
Niederlande 1)	1982 Dezember	92,21 101,02 a) 96,62 b)	90,649	+ 6,6
	1983 Januar	92,51 101,35 a) 96,93 b)	90,830	+ 6,7
Norwegen (Oslo) 1)	1982 September	25,92 31,37 a) 28,65 b)	36,296	- 21,1
	Oktober	25,82p 31,25p a) 28,54p b)	35,292	- 19,1p
	November	25,65p 31,04p a) 28,35p b)	35,300	- 19,7p
	Dezember	25,60p 30,98p a) 28,29p b)	34,439	- 17,9p
	1983 Januar	25,23p 30,53p a) 27,88p b)	33,926	- 17,8p
Paraguay (Asunción) 2.)	1982 Dezember	13,23	.	.
Portugal (Lissabon) 1)	1982 November	3,54	2,789	+ 26,9
	Dezember	3,45p	2,634	+ 31,0p
	1983 Januar	3,33p	2,574	+ 29,4p
Spanien (Madrid) 1)	1982 August	2,21	2,213	- 0,1
	September	2,21p	2,215	- 0,2p
	Oktober	2,20p	2,199	0p
	November	2,19p	2,150	+ 1,9p
	Dezember	2,15p	1,922	+ 11,9p
	1983 Januar	2,12p	1,885	+ 12,5p
Tansania (Daressalam) 1)5)	1982 4. Vj.	14,56	25,6087	- 43,1
Togo (Lomé) 1)7)	1980 D	7,14	8,60	- 17,0

Allgemeine Fußnoten siehe S. 14.

a) Ausländisches Schema  
b) Mittelwert

### 3 Reisegeldparitäten (RGP) und Devisenkurs

DM je angegebene Einheit ausländischer Währung

Gegenstand der Nachweisung	Winter 1981/82	Sommer 1982	Winter 1982/83	Aktueller Vergleich 1)
DÄNEMARK 100 Dänische Kronen = ... DM				
Parität	24,94	24,21	23,70	23,30
Devisenkurs	30,594	28,707	28,400	28,027
Abweichung der RGP vom Devisenkurs in %	- 18,5	- 15,7	- 16,5	- 16,9
FRANKREICH 100 Franz. Francs = ... DM				
Parität	39,37	38,17	37,04	36,23
Devisenkurs	39,359	35,818	35,280	33,247
Abweichung der RGP vom Devisenkurs in %	0	+ 6,6	+ 5,0	+ 9,0
GROSSBRITANNIEN 1 Pfund Sterling = ... DM				
Parität	3,80	3,65	3,63	3,65
Devisenkurs	4,324	4,278	3,764	3,889
Abweichung der RGP vom Devisenkurs in %	- 12,1	- 14,7	- 3,6	- 6,1
ITALIEN 1 000 Ital. Lire = ... DM				
Parität	2,29	2,15	2,05	1,92
Devisenkurs	1,868	1,783	1,738	1,681
Abweichung der RGP vom Devisenkurs in %	+ 22,6	+ 20,6	+ 18,0	+ 14,2
JUGOSLAWIEN 100 Jugosl. Dinar = ... DM				
Parität	7,40	6,38	...	...
Devisenkurs	5,34	5,01	3,67	2,98
Abweichung der RGP vom Devisenkurs in %	+ 38,6	+ 27,3	...	...
LUXEMBURG 100 Luxemburg. Francs = ... DM				
Parität	6,89	6,69	6,55	6,50
Devisenkurs	5,274 a)	4,938 a)	4,866 a)	4,99 a)
Abweichung der RGP vom Devisenkurs in %	+ 30,6	+ 35,5	+ 34,6	+ 30,3
NIEDERLANDE 100 Holl. Gulden = ... DM				
Parität	91,74	91,74	92,59p	92,53
Devisenkurs	91,247	90,877	90,830	88,942
Abweichung der RGP vom Devisenkurs in %	+ 0,5	+ 0,9	+ 1,9p	+ 4,0
ÖSTERREICH 100 Schilling = ... DM				
Parität	14,07	14,13	14,08	14,23
Devisenkurs	14,273	14,223	14,239	14,202
Abweichung der RGP vom Devisenkurs in %	- 1,4	- 0,7	- 1,1	+ 0,2
SCHWEIZ 100 Schweizer Franken = ... DM				
Parität	91,16	89,73	90,39	90,69
Devisenkurs	124,328	117,586	121,390	119,809
Abweichung der RGP vom Devisenkurs in %	- 26,7	- 23,7	- 25,5	- 24,3
SPANIEN 100 Pesetas = ... DM				
Parität	2,20	2,10	2,01p	1,99
Devisenkurs	2,333	2,213	1,885	1,792
Abweichung der RGP vom Devisenkurs in %	- 5,7	- 5,1	+ 6,6p	+ 11,0

1) Vergleich zwischen der behelfsweise mit den Verbraucherpreisindizes für Mai 1983 fortgerechneten Parität und dem Devisenkurs desselben Monats, wobei für die Länder für

die noch keine offiziellen Daten vorlagen, die Maizahlen als vorläufig gelten.  
a) Finanzkurse.