

**PREISE**

FACHSERIE

**17**

**Reihe 10**

**Internationaler Vergleich der Preise  
für die Lebenshaltung**

**April 1983**

*Statistisches Bundesamt  
Bibliothek - Dokumentation - Archiv*



**HERAUSGEBER: STATISTISCHES BUNDESAMT WIESBADEN**

**VERLAG: W. KOHLHAMMER GMBH STUTTGART UND MAINZ**

## Inhalt

### Textteil

	Seite
1 Erläuterungen .....	3
2 Schaubild: Kaufkraftverlust bzw. -gewinn beim Umtausch der DM in andere Währungen für ausgewählte Länder .....	4

### Tabelleenteil

1 Verbrauchergeldparität und Devisenkurs .....	5
2 Ergänzende Angaben über frühere Monate .....	15
3 Reisegeldparität und Devisenkurs .....	16

#### Zeichenerklärung

- r = berichtigte Zahl
- p = vorläufige Zahl
- D = Durchschnitt aus den  
12 Monatszahlen
- . = Zahlenwert unbekannt  
oder geheimzuhalten
- ... = Angabe fällt später an
- Vj. = Vierteljahr

Herausgeber:  
Statistisches Bundesamt  
Gustav-Stresemann-Ring 11  
6200 Wiesbaden  
Tel: (06121) 751

Auslieferung:  
Verlag W. Kohlhammer GmbH  
Abt. Veröffentlichungen des Statistischen  
Bundesamtes  
Philipp-Reis-Str. 3  
6500 Mainz 42  
Tel: (06131) 59094/95

Erscheinungsfolge: monatlich

Erschienen im Juni 1983

Preis: DM 2,70

Bestellnummer: 2171000-83104

Nachdruck - auch auszugsweise - nur mit Quellenangabe  
unter Einsendung eines Belegexemplares gestattet.

## 1 Erläuterungen

Die Verbrauchergeldparitäten sind Ergebnisse von Preisvergleichen für Waren und Dienstleistungen der Lebenshaltung zwischen ausländischen Staaten und Gebieten und der Bundesrepublik Deutschland. Den Berechnungen werden eine repräsentative Güterauswahl und die Struktur der Verbrauchsausgaben der privaten Haushalte in der Bundesrepublik Deutschland zugrunde gelegt (bei länger zurückliegenden Originalberechnungen die Verbrauchsausgaben von 4-Personen-Arbeitnehmerhaushalten mit mittlerem Einkommen; bei den seit 1974 durchgeführten Originalberechnungen die Verbrauchsausgaben aller privaten Haushalte). Die auf ausländischer Seite verwendeten Gewichte (Verbrauchsschema) wurden von den für die betreffenden Länder berechneten Wägungsschemata der Verbraucherpreisindizes abgeleitet. Eine Parität nach ausländischem Schema wurde nur dann berechnet, wenn detaillierte Angaben von Haushalten vorlagen, deren Lebensstandard in

etwa dem europäischen entspricht.

Der unmittelbare Preisvergleich bezieht sich auf einen bestimmten Monat. Fort- bzw. Rückrechnungen werden mittels der Preisindizes der Lebenshaltung für die Bundesrepublik Deutschland und das jeweilige Land vorgenommen. Bei den prozentualen Angaben der Abweichungen (gerundet) handelt es sich - wenn nicht besonders vermerkt - um Abweichungen der Verbrauchergeldparität nach deutschem Schema vom Devisenkurs.

Weitere Angaben zur Berechnungsmethode und Erläuterungen zu den Devisenkursen sowie Ergebnisse der Fort- bzw. Rückrechnungen für einen längeren Zeitraum enthält das Jahresschrift der Fachserie 17, Reihe 10.

### Hinweise zum Rechnen mit Verbrauchergeldparitäten

Die auf den Seiten 5 - 16 veröffentlichten Verbrauchergeldparitäten bringen zum Ausdruck, wieviel DM 1 Währungseinheit (bzw. 100 bzw. 1 000 Währungseinheiten) des Auslandes kaufkraftgleich sind.

Mittels dieser Relationen und der Devisenkurse lassen sich noch weitere Aussagen machen (a bis d). Unter e) und f) wird der - einfache - Rechenvorgang dargestellt, der zur Antwort auf die Frage führt, welcher Betrag in der einen Währung einem x-beliebigen Betrag in der anderen Währung kaufkraftgleich ist.

a) Index für das Verbraucherpreisniveau im Ausland (Bundesrepublik Deutschland = 100)

$$\text{Index für Land A} = \frac{\text{Devisenkurs A}}{\text{Verbrauchergeldparität A}} \times 100$$

b) Index für die Kaufkraft der DM im Ausland (Kaufkraft in der Bundesrepublik Deutschland = 100)

$$\text{Index für die Kaufkraft der DM in Land A} = \frac{\text{Verbrauchergeldparität A}}{\text{Devisenkurs A}} \times 100$$

c) Kaufkraftgewinn (+) bzw. -verlust (-) in % beim Umtausch der DM in eine andere Währung (und Verwendung in dem betreffenden Land)

$$\text{bei Land A} = \frac{\text{Verbrauchergeldparität A}}{\text{Devisenkurs A}} \times 100 - 100 \%$$

d) Erforderlicher Zuschlag (+) bzw. Abschlag (-) in % auf einen bestimmten Verbrauchergeldbetrag zum Ausgleich von Kaufkraftgewinnen oder -verlusten, die beim Umtausch der DM in andere Währungen entstehen.

$$\text{für Land A} = \frac{\text{Devisenkurs A}}{\text{Verbrauchergeldparität A}} \times 100 - 100 \%$$

Bei Gehaltszahlungen ist der Zuschlags- bzw. Abschlagssatz auf den Teil des Gehalts anzuwenden, der am ausländischen Dienstort für Konsumzwecke (ohne Wohnungsvermietung) zur Verfügung steht. (Bei Berechnungen mit einigen Verbrauchergeldparitäten älterer Basis ist die Wohnungsvermietung einzubeziehen).

e) Umrechnung eines bestimmten DM-Betrages in einen kaufkraftgleichen Betrag ausländischer Währung

$$\text{Kaufkraftgleicher Betrag in der Währung des Landes A} = \frac{\text{DM-Betrag}}{\text{Verbrauchergeldparität A}}$$

f) Umrechnung eines bestimmten Betrages ausländischer Währung in einen kaufkraftgleichen DM-Betrag

$$\text{Kaufkraftgleicher DM-Betrag} = \text{Betrag in der Währung des Landes A} \times \text{Verbrauchergeldparität A}$$



Bei allen sechs Berechnungen hängt das Ergebnis davon ab, mit welchem Verbrauchsschema oder "Warenkorb" man Preisniveauunterschiede mißt. Soll ein "Warenkorb" zugrunde gelegt werden, der entsprechend den Verbrauchsgewohnheiten eines mittleren deutschen Haushalts zusammengesetzt ist, sind die Verbrauchergeldparitäten nach deutschem Schema einzusetzen. Sollen dagegen Preisniveauunterschiede berücksichtigt werden, wie sie sich für einen Haushalt darstellen, der nach den Verbrauchsgewohnheiten im jeweiligen Ausland lebt, so sind die Verbrauchergeldparitäten nach ausländischem Schema heranzuziehen.

Unter der Annahme, daß ein Haushalt seine Verbrauchsgewohnheiten teilweise an das Ausland anpaßt, können die Berechnungen nach den o.a. Formeln sowohl für ein deutsches wie für ein ausländisches Verbrauchsschema durchgeführt werden; der Mittelwert beider Ergebnisse kann dann einen brauchbaren Näherungswert liefern.

Devisenkurs und Verbrauchergeldparität müssen sich in jedem Falle auf denselben Zeitraum beziehen.

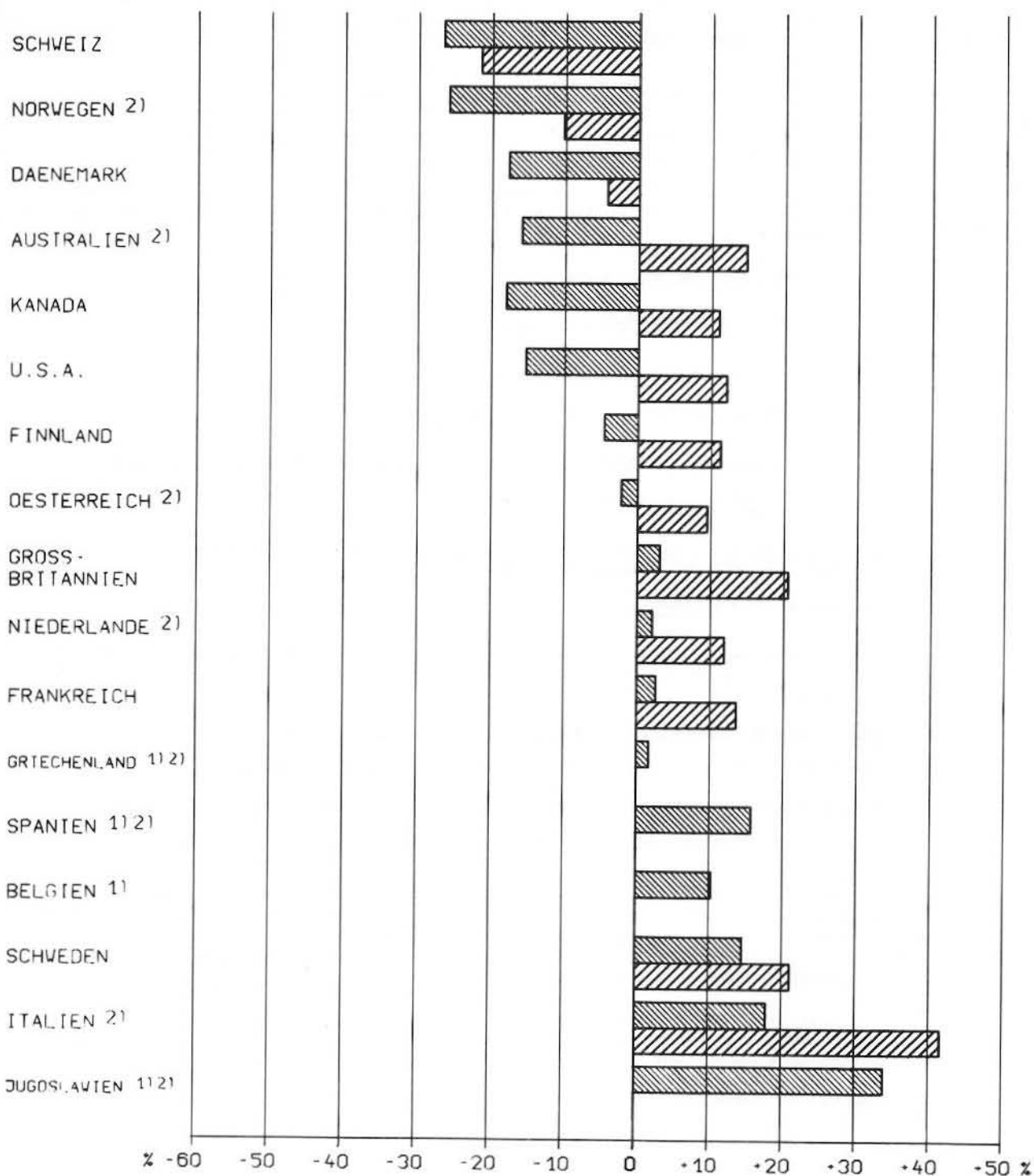
2 KAUFKRAFTVERLUST BZW. -GEWINN BEIM UMTAUSCH DER DM IN ANDERE WAERHUNGEN  
FUER AUSGEWAELTE LAENDER

MAERZ 1983

 NACH DEUTSCHEM VERBRAUCHSSHEMA
  NACH AUSLAENDISCHEM VERBRAUCHSSHEMA

KAUFKRAFTVERLUST

KAUFKRAFTGEWINN



1) NUR NACH DEUTSCHEM VERBRAUCHSSHEMA GERECHNET  
2) VORLAUEFIGES ERGEBNIS

STAT.-BUNDESAMT 204.602

# 1 Verbrauchergeldparität (VGP) und Devisenkurs

DM je angegebene Einheit ausländischer Währung

Gegenstand der Nachweisung	1982		1983			
	D	Dez.	Jan.	Febr.	März	April
<u>ÄGYPTEN (Kairo) 4)</u> <span style="float: right;">1 Ägypt. Pfund = ... DM</span>						
Devisenkurs 2)	.	.	2,9132	2,8767	2,8857	...
<u>ÄTHIOPIEN (Addis Abeba)</u> <span style="float: right;">100 Birr = ... DM</span>						
VGP n.dtsch. Schema 1)	79,10	80,24	79,94	80,28	81,08	...
Devisenkurs	117,29	114,56	117,79	116,69	117,05	...
Abweichung d.VGP vom Devisenkurs in %	- 32,6	- 30,0	- 32,1	- 31,2	- 30,7	...
<u>ARGENTINIEN (Buenos Aires)</u> <span style="float: right;">1 000 Argent. Pesos = ... DM</span>						
VGP n.dtsch. Schema 1)	0,15p	0,09p	0,08p	0,07p	0,06p	...
Devisenkurs 2)	.	0,0525	0,0464	0,0424	0,0376	0,0341
Abweichung d.VGP vom Devisenkurs in %	.	+ 71,4p	+ 72,4p	+ 65,1p	+ 59,6p	...
<u>AUSTRALIEN (Sydney) 5)</u> <span style="float: right;">1 Austr. Dollar = ... DM</span>						
VGP n.dtsch. Schema 1)	2,00r	.	.	1,90	.	.
VGP n.austral.Schema 1)	2,73r	.	.	2,59	.	.
VGP Mittelwert	2,37r	.	.	2,25	.	.
Devisenkurs	2,4543	2,3317	2,3671	2,3151	2,0941	2,1345
Abweichung d.VGP-Mittelw. vom Devisenkurs in %	- 3,4r	.	.	- 0,4	.	.
<u>BELGIEN (Brüssel)</u> <span style="float: right;">100 Belgische Francs = ... DM</span>						
VGP n.dtsch. Schema 1)	5,82	5,72	5,67	5,64	5,60	5,60
Devisenkurs	5,323	5,098	5,098	5,088	5,077	5,022
Abweichung d.VGP vom Devisenkurs in %	+ 9,3	+ 12,2	+ 11,2	+ 10,8	+ 10,3	+ 11,5
<u>BOLIVIEN (La Paz) 4)</u> <span style="float: right;">100 Pesos Boliviano = ... DM</span>						
Devisenkurs 2)	.	1,19	1,24	1,19	1,21	1,23
<u>BRASILIEN (Rio de Janeiro) 4)</u> <span style="float: right;">100 Cruzeiros = ... DM</span>						
Devisenkurs	1,400	0,990	0,910	0,770	0,602	0,561

Fußnoten siehe S. 14.

1 Verbrauchergeldparität (VGP) und Devisenkurs

DM je angegebene Einheit ausländischer Währung

Gegenstand der Nachweisung	1982		1983			
	D	Dez.	Jan.	Febr.	März	April
<u>CHILE (Santiago)</u> 100 Chil. Pesos = ... DM						
VGP n.dtsch. Schema 1)	4,00	3,59	3,55	3,55	3,46	...
Devisenkurs	4,94	3,23	3,20	3,00	3,28	3,31
Abweichung d.VGP vom Devisenkurs in %	- 19,0	+ 11,1	+ 10,9	+ 18,3	+ 5,5	...
<u>COSTA RICA (San José) 4)</u> 100 Costa-Rica-Colónes = ... DM						
Devisenkurs 2)	.	.	5,43	5,38	5,45	5,55
<u>DÄNEMARK (Kopenhagen)</u> 100 Dänische Kronen = ... DM						
VGP n.dtsch. Schema 1)	23,65	23,24	23,04	23,00	22,99	...
VGP n.dän. Schema 1)	27,51	27,03	26,80	26,75	26,74	...
VGP Mittelwert	25,58	25,14	24,92	24,88	24,87	...
Devisenkurs	29,138	28,377	28,400	28,299	27,948	28,155
Abweichung d.VGP-Mittelw. vom Devisenkurs in %	- 12,2	- 11,4	- 12,3	- 12,1	- 11,0	...
<u>DOMINIKAN.REPUBLIK (Santo Domingo)</u> 1 Dominikan. Peso = ... DM						
VGP n.dtsch. Schema	...	...	...	...	...	...
Devisenkurs	2,4287	2,4185	2,3884	2,4267	2,4075	2,4387
Abweichung d.VGP vom Devisenkurs in %	...	...	...	...	...	...
<u>ELFENBEINKÜSTE (Abidjan)</u> 1 000 CFA-Francs = ... DM						
VGP n.dtsch. Schema 1)	...	...	...	...	...	...
Devisenkurs	7,40	7,06	7,06	7,05	6,88	6,67
Abweichung d.VGP vom Devisenkurs in %	...	...	...	...	...	...
<u>FINNLAND</u> . 100 Finnmark = ... DM						
VGP n.dtsch. Schema	43,71	43,02	42,75	42,55	42,29	...
VGP n.finn.Schema	50,98	50,18	49,87	49,64	49,33	...
VGP Mittelwert	47,35	46,60	46,31	46,10	45,81	...
Devisenkurs	50,598	45,254	44,960	45,097	44,328	44,915
Abweichung d.VGP vom Devisenkurs in %	- 6,4	+ 3,0	+ 3,0	+ 2,2	+ 3,3	...

Fußnoten siehe S. 14.

1 Verbrauchergeldparität (VGP) und Devisenkurs

DM je angegebene Einheit ausländischer Währung

Gegenstand der Nachweisung	1982		1983			
	D	Dez.	Jan.	Febr.	März	April
<u>FRANKREICH (Paris)</u> 100 Franz. Francs = ... DM						
VGP n.dtsch. Schema 1)	36,99	36,18	35,94	35,71	35,27	...
VGP n.franz. Schema 1)	40,96	40,06	39,80	39,53	39,06	...
VGP Mittelwert	38,98	38,12	37,87	37,62	37,17	...
Devisenkurs	36,995	35,301	35,280	35,267	34,375	33,348
Abweichung d. VGP-Mittelw. vom Devisenkurs in %	+ 5,4	+ 8,0	+ 7,3	+ 6,7	+ 8,1	...
<u>GHANA (Accra) 4)</u> 100 Cedi = ... DM						
Devisenkurs	88,31	87,72	88,50	87,72	87,72	89,29
<u>GRIECHENLAND (Athen)</u> 100 Drachmen = ... DM						
VGP n. dtsh. Schema 1)	3,39p	3,16p	3,14p	3,09p	2,94p	...
Devisenkurs	3,62	3,37	2,91	2,90	2,89	2,93
Abweichung d.VGP vom Devisenkurs in %	- 6,4p	- 6,2p	+ 7,9p	+ 6,6p	+ 1,7p	...
<u>GROSSBRITANNIEN (London)</u> 1 Pfund Sterling = ... DM						
VGP n. dtsh. Schema 1)	3,73	3,73	3,73	3,71	3,70	...
VGP n. brit. Schema 1)	4,37	4,37	4,37	4,36	4,33	...
VGP Mittelwert	4,05	4,05	4,05	4,04	4,02	...
Devisenkurs	4,242	3,917	3,764	3,718	3,589	3,761
Abweichung d. VGP-Mittelw. vom Devisenkurs in %	- 4,5	+ 3,4	+ 7,6	+ 8,7	+ 12,0	...
<u>GUATEMALA (Stadt)</u> 1 Quetzal = ... DM						
VGP n.dtsch. Schema	...	...	...	...	...	...
Devisenkurs	2,4110	2,3647	2,3765	2,4146	2,4144	2,4266
Abweichung d. VGP vom Devisenkurs in %	...	...	...	...	...	...
<u>INDIEN 4)</u> 100 Indische Rupien = ... DM						
Devisenkurs	25,66	24,45	24,48	24,19	24,12	...

Fußnoten siehe S. 14.

1 Verbrauchergeldparität (VGP) und Devisenkurs

DM je angegebene Einheit ausländischer Währung

Gegenstand der Nachweisung	1982		1983			
	D	Dez.	Jan.	Febr.	März	April
<u>IRAN (Teheran)</u> 100 Rials = ... DM						
VGP n.dtsch.Schema 1)	...	...	...	...	...	...
Devisenkurs 2)	.	.	.	.	.	.
<u>IRLAND (Dublin)</u> 1 Irisches Pfund = ... DM						
VGP n.dtsch.Schema 1)	3,15	.	.	3,00p	.	.
VGP n.irisch.Schema 1)	4,08	.	.	3,90p	.	.
VGP Mittelwert	3,62	.	.	3,45p	.	.
Devisenkurs	3,446	3,331	3,324	3,322	3,255	3,159
Abweichung d.VGP-Mittelw. vom Devisenkurs in %	+ 5,0	.	.	+ 3,9p	.	.
<u>ISRAEL (Tel Aviv) 4)</u> 100 Schekel = ... DM						
Devisenkurs	10,47	7,35	6,87	6,59	6,22	5,96
<u>ITALIEN (Rom)</u> 1000 Ital. Lire = ... DM						
VGP n.dtsch.Schema 1)	2,18p	2,07p	2,04p	2,01p	1,99p	1,97p
VGP n.ital.Schema 1)	2,62p	2,48p	2,45p	2,42p	2,39p	2,37p
VGP Mittelwert	2,40p	2,28p	2,25p	2,22p	2,19p	2,17p
Devisenkurs	1,796	1,731	1,738	1,737	1,688	1,680
Abweichung d.VGP-Mittelw. vom Devisenkurs in %	+ 33,6p	+ 31,7p	+ 29,5p	+ 27,8p	+ 29,7p	+ 29,2p
<u>JAPAN 4)</u> 1000 Yen = ... DM						
Devisenkurs	9,766	10,007	10,263	10,286	10,125	10,278
<u>JUGOSLAWIEN (Belgrad)</u> 100 Jugoslaw. Dinar = ... DM						
VGP n.dtsch.Schema 1)	5,26r	4,72r	4,67r	4,47	4,27p	...
Devisenkurs	4,88	3,88	3,67	3,46	3,19	...
Abweichung d.VGP vom Devisenkurs in %	+ 7,8r	+ 21,6r	+ 27,2r	+ 29,2	+ 33,9p	...

Fußnoten siehe S. 14.



1 Verbrauchergeldparität (VGP) und Devisenkurs

DM je angegebene Einheit ausländischer Währung

Gegenstand der Nachweisung	1982		1983			
	D	Dez.	Jan.	Febr.	März	April
<u>KAMERUN (Jaunde u. Duala)</u>	1000 CFA-Francs = ... DM					
VGP n.dtsch.Schema 1)	...	...	...	...	...	...
Devisenkurs	7,40	7,06	7,06	7,05	6,88	6,67
Abweichung d.VGP vom Devisenkurs in %	...	...	...	...	...	...
<u>KANADA</u>	1 Kanad. Dollar = ... DM					
VGP n.dtsch.Schema	1,65	1,63	1,64	1,63	1,61	...
VGP n.kanad.Schema	2,23	2,20	2,21	2,20	2,18	...
VGP Mittelwert	1,94	1,92	1,93	1,92	1,90	...
Devisenkurs	1,9694	1,9545	1,9441	1,9781	1,9646	1,9802
Abweichung d.VGP-Mittelw. vom Devisenkurs in %	- 1,5	- 1,8	- 0,7	- 2,9	- 3,3	...
<u>KENIA (Nairobi)</u>	100 Kenia-Schilling = ... DM					
VGP n.dtsch.Schema 1)	...	...	...	...	...	...
Devisenkurs	22,13	18,64	19,13	18,93	18,62	...
Abweichung d.VGP vom Devisenkurs in %	...	...	...	...	...	...
<u>KOLUMBIEN (Bogotá) 4)</u>	100 Kolumb. Pesos = ... DM					
Devisenkurs 2)	.	.	3,36	3,34	3,26	3,23
<u>LUXEMBURG (Stadt)</u>	100 Luxemburg. Francs = ... DM					
VGP n.dtsch.Schema 1)	6,68	6,50	6,44	6,42	6,39	6,39
Devisenkurs	5,323	5,098	5,098	5,088	5,077	5,022
Abweichung d.VGP vom Devisenkurs in %	+25,5	+27,5	+26,3	+26,2	+25,9	+27,2
<u>MAURETANIEN (Nouakchott) 4)</u>	100 Ouguiya = ... DM					
Devisenkurs	4,660	4,465	4,587	4,573	4,491	...

Fußnoten siehe S. 14.

1 Verbrauchergeldparität (VGP) und Devisenkurs

DM je angegebene Einheit ausländischer Währung

Gegenstand der Nachweisung	1982		1983			
	D	Dez.	Jan.	Febr.	März	April
<u>MEXIKO (Stadt)</u> 100 Mexikan. Pesos = ... DM						
VGP n.dtsch.Schema 1)	5,89	4,33	3,92	3,71	3,53p	3,32p
Devisenkurs 2)	.	.	1,642	1,624	1,626	1,660
Abweichung d.VGP vom Devisenkurs in %	.	.	+138,7	+128,4	+117,1p	+100,0p
<u>NEUSEELAND (Wellington) 5)</u> 1 Neuseeland-Dollar = ... DM						
VGP n.dtsch.Schema 1)	1,49	.	.	...	.	.
VGP n.neuseel.Schema 1)	2,13	.	.	...	.	.
VGP Mittelwert	1,81	.	.	...	.	.
Devisenkurs	1,8137	1,7419	...	...	...	...
Abweichung d.VGP-Mittelw. vom Devisenkurs in %	- 0,2	.	.	...	.	.
<u>NIEDERLANDE</u> 100 Holländ. Gulden = ... DM						
VGP n.dtsch. Schema 1)	91,72	92,21	92,35p	92,24p	91,72p	...
VGP n.niederl.Schema 1)	100,49	101,02	101,17p	101,05p	100,48p	...
VGP Mittelwert	96,11	96,62	96,76p	96,65p	96,10p	...
Devisenkurs	90,904	90,649	90,830	90,678	89,804	88,786
Abweichung d.VGP-Mittelw. vom Devisenkurs in %	+ 5,7	+ 6,6	+ 6,5p	+ 6,6p	+ 7,0p	...
<u>NIGER (Niamey) 4)</u> 1000 CFA-Francs = ... DM						
Devisenkurs	7,40	7,06	7,06	7,05	6,88	6,67
<u>NORWEGEN (Oslo)</u> 100 Norweg. Kronen = ... DM						
VGP n.dtsch.Schema 1)	26,20p	25,60p	25,23p	25,11p	24,87p	...
VGP n.norweg.Schema 1)	31,71p	30,98p	30,53p	30,39p	30,10p	...
VGP Mittelwert	28,96p	28,29p	27,88p	27,75p	27,49p	...
Devisenkurs	37,713	34,439	33,926	34,136	33,543	34,186
Abweichung d.VGP-Mittelw. vom Devisenkurs in %	-23,2p	- 17,9p	- 17,8p	- 18,7p	- 18,0p	...
<u>ÖSTERREICH</u> 100 Schilling = ... DM						
VGP n.dtsch.Schema 1)	14,03	14,09	14,03	13,98	13,91p	...
VGP n.österr.Schema 1)	15,71	15,78	15,71	15,65	15,57p	...
VGP Mittelwert	14,87	14,94	14,87	14,82	14,74p	...
Devisenkurs	14,227	14,218	14,239	14,231	14,220	14,218
Abweichung d.VGP-Mittelw. vom Devisenkurs in %	+ 4,5	+ 5,1	+ 4,4	+ 4,1	+ 3,7p	...

Fußnoten siehe S. 14.

1 Verbrauchergeldparität (VGP) und Devisenkurs

DM je angegebene Einheit ausländischer Währung

Gegenstand der Nachweisung	1982		1983			
	D	Dez.	Jan.	Febr.	März	April
<u>PANAMA (Stadt) 4)</u>	1 Balboa = ... DM					
Devisenkurs	2,4287	2,4185	2,3884	2,4267	2,4075	2,4387
<u>PARAGUAY (Asunción)</u>	1 000 Guarani = ... DM					
VGP n.dtsch. Schema Devisenkurs 2)	13,48	13,23	...	...	...	...
Abweichung der VGP vom Devisenkurs in %	.	.	9,48	11,19	11,53	10,72
	.	.	...	...	...	...
<u>PERU (Lima)</u>	1 000 Soles = ... DM					
VGP n.dtsch.Schema 1)	3,51	2,78	2,60	2,43	2,19	...
Devisenkurs	3,48	2,39	2,29	2,15	1,99	1,83
Abweichung der VGP vom Devisenkurs in %	+ 0,9	+ 16,3	+ 13,5	+ 13,0	+ 10,1	...
<u>PHILIPPINEN (Manila) 4)</u>	100 Philippin. Pesos = ... DM					
Devisenkurs	28,33	25,78	25,88	25,35	24,90	...
<u>POLEN (Warschau)</u>	100 Zloty = ... DM					
VGP n.dtsch.Schema 1)	2,85	.	.	.	...	.
Devisenkurs	2,862	2,841	2,782	2,818	2,794	2,804
Abweichung der VGP vom Devisenkurs in %	- 0,4	.	.	.	...	.
<u>PORTUGAL (Lissabon)</u>	100 Escudos = ... DM					
VGP n.dtsch.Schema 1)	3,67p	3,49p	3,37p	3,30p	3,21p	...
Devisenkurs	3,072	2,634	2,574	2,627	2,541	2,495
Abweichung der VGP vom Devisenkurs in %	+ 19,5p	+ 32,5p	+ 30,9p	+ 25,6p	+ 26,3p	...
<u>SCHWEDEN</u>	100 Schwed. Kronen = ... DM					
VGP n.dtsch.Schema	38,50	37,81	36,96	37,07	36,90	...
VGP n.schwed.Schema	40,68	39,96	39,05	39,17	38,99	...
VGP Mittelwert	39,59	38,89	38,01	38,12	37,95	...
Devisenkurs	38,894	32,908	32,628	32,669	32,201	32,589
Abweichung d.VGP-Mittelw. vom Devisenkurs in %	+ 1,8	+ 18,2	+ 16,5	+ 16,7	+ 17,9	...

Fußnoten siehe S. 14.

1 Verbrauchergeldparität (VGP) und Devisenkurs

DM je angegebene Einheit ausländischer Währung

Gegenstand der Nachweisung	1982		1983			
	D	Dez.	Jan.	Febr.	März	April
<u>SCHWEIZ</u> 100 Schweizer Franken = ... DM						
VGP n.dtsch. Schema 1)	86,00	85,99	86,20	86,18	85,75	...
VGP n.schweiz. Schema 1)	91,88	91,87	92,10	92,08	91,62	...
VGP Mittelwert	88,94	88,93	89,15	89,13	88,69	...
Devisenkurs	119,721	117,967	121,390	120,414	116,787	118,678
Abweichung d.VGP-Mittelw. vom Devisenkurs in %	- 25,7	- 24,6	- 26,6	- 26,0	- 24,1	...
<u>SENEGAL (Dakar) 4)</u> 1 000 CFA-Francs = ... DM						
Devisenkurs	7,40	7,06	7,06	7,05	6,88	6,67
<u>SIMBABWE (Harare) 6)</u> 1 Simbabwe-Dollar = ... DM						
VGP n.dtsch. Schema	3,08	2,98	...	...	...	...
VGP simbab. Schema 3)	3,95	3,82	...	...	...	...
VGP Mittelwert	3,52	3,40	...	...	...	...
Devisenkurs	3,1774	2,5897	2,5288	2,5033	2,4720	...
Abweichung d.VGP-Mittelw. vom Devisenkurs in %	+ 10,8	+ 31,3	...	...	...	...
<u>SOWJETUNION (Moskau) 4)</u> 1 Rubel = ... DM						
Devisenkurs	3,33	3,36	3,32	3,36	3,32	3,33
<u>SPANIEN (Madrid)</u> 100 Pesetas = ... DM						
VGP n.dtsch. Schema 1)	2,24p	2,15p	2,12p	2,11p	2,09p	...
Devisenkurs	2,215	1,922	1,885	1,871	1,807	1,796
Abweichung d. VGP vom Devisenkurs in %	+ 1,1p	+ 11,9p	+ 12,5p	+ 12,8p	+ 15,7p	...
<u>SRI LANKA (Colombo) 4)</u> 100 Sri-Lanka-Rupien = ... DM						
Devisenkurs	11,656	11,150	11,417	10,530	10,576	...

Fußnoten siehe S. 14.

1 Verbrauchergeldparität (VGP) und Devisenkurs

DM je angegebene Einheit ausländischer Währung

Gegenstand der Nachweisung	19 82		Jan.	19 83		
	D	Dez.		Febr.	März	April
<u>SÜDAFRIKA</u>						
	1 Rand = ... DM					
VGP n.dtsch. Schema 1)	2,27	2,20	2,18	...	...	...
Devisenkurs	2,2382	2,2117	2,2800	2,2319	2,2155	2,2565
Abweichung d. VGP vom Devisenkurs in %	+ 1,4	- 0,5	- 4,4	...	...	...
<u>TANSANIA (Daressalam) 5)</u>						
	100 Tansania-Schilling = ... DM					
VGP n.dtsch. Schema 1)	16,60	.	.	...	.	.
Devisenkurs	26,1038	24,7990	25,0164	24,8510	24,7340	...
Abweichung d. VGP vom Devisenkurs in %	- 36,4	.	.	...	.	.
<u>TOGO (Lomé)</u>						
	1 000 CFA-Francs = ... DM					
VGP n.dtsch. Schema 1)	...	...	...	...	...	...
Devisenkurs	7,40	7,06	7,06	7,05	6,88	6,67
Abweichung d. VGP vom Devisenkurs in %	...	...	...	...	...	...
<u>TSCHAD (N'Djamena) 4)</u>						
	1 000 CFA-Francs = ... DM					
Devisenkurs	7,40	7,06	7,06	7,05	6,88	6,67
<u>TSCHECHOSLOWAKEI 4)</u>						
	100 Tschechoslowakische Kronen = ... DM					
Devisenkurs 2)	.	.	22,055	22,026	21,978	21,978
<u>TÜRKEI (Ankara)</u>						
	100 Türk. Pfund = ... DM					
VGP n.dtsch. Schema 1)	2,10	1,91	1,86	1,79	...	...
Devisenkurs	1,50	1,29	1,26	1,25	1,21	1,17
Abweichung d. VGP vom Devisenkurs in %	+ 40,0	+ 48,1	+ 47,6	+ 43,2	...	...
<u>TUNESIEN (Tunis) 4)</u>						
	1 Tun. Dinar = ... DM					
Devisenkurs	4,103	3,864	3,853	3,848	3,698	3,709

Fußnoten siehe S. 14.

1 Verbrauchergeldparität (VGP) und Devisenkurs

DM je angegebene Einheit ausländischer Wahrung

Gegenstand der Nachweisung	1982		1993			
	D	Dez.	Jan.	Febr.	Marz	April
<u>UNGARN</u> 4)						
	100 Forint = ... DM					
Devisenkurs 2)	6,610	6,140	6,006	6,125	5,975	5,868
<u>URUGUAY</u> (Montevideo) 4)						
	100 Urug. Neue Pesos = ... DM					
Devisenkurs	18,27	7,08	9,30	7,64	7,36	8,00
<u>VENEZUELA</u> (Caracas) 4)						
	100 Bolivares = ... DM					
Devisenkurs 2)	56,42	55,33	55,61	56,50	30,52	28,97
<u>VEREINIGTE STAATEN VON AMERIKA</u> (Washington)						
	1 US-Dollar = ... DM					
VGP n.dtsch. Schema 1)	2,07	.	2,05	.	2,04	.
VGP n.amerik. Schema 1)	2,74	.	2,71	.	2,70	.
VGP Mittelwert	2,41	.	2,38	.	2,37	.
Devisenkurs	2,4287	2,4185	2,3884	2,4267	2,4075	2,4387
Abweichung d.VGP-Mittelw. vom Devisenkurs in %	- 0,8	.	- 0,4	.	- 1,6	.

- 1) Ohne Wohnungsmiete.
- 2) Differenziertes Kurssystem;  
ab Januar 1983 werden die Kurse  
des Marktes angegeben, uber den  
insbesondere nichtkommerzielle  
Transaktionen sowie Zahlungen  
im Reiseverkehr abgerechnet  
werden;  
Argentinien von Juli bis  
Oktober 1982;  
Bolivien von Marz bis  
Oktober 1982;  
Mexiko ab 6. August 1982,  
D von Januar bis Juli 1982-  
100 mex\$ = 5,747 DM;  
Venezuela ab Marz 1983.
- 3) Europaische Verbrauchsge-  
wohnheiten.

- 4) Vergleichsberechnungen lassen  
vermuten, da die Verbraucher-  
geldparitat fur dieses Land  
nicht mehr als ausreichend  
sicher gelten kann. Der Nach-  
weis soll wieder aufgenommen  
werden, sobald geeignetes Preisma-  
terial fur eine neue Originalberech-  
nung beschafft werden kann.
- 5) Die Vierteljahresergebnisse werden  
im mittleren Monat des jeweiligen  
Vierteljahres nachgewiesen, dem-  
entsprechend wird die Abweichung  
der VGP vom Mittelwert der Devisen-  
kurse errechnet.
- 6) Bis 18. April 1982 Salisbury.
- 7) Der Jahresdurchschnitt fur 1980  
wurde aus 9 Monaten ermittelt.

2 Ergänzende Angaben über frühere Monate  
DM je angegebene Einheit ausländischer Währung

Land/ Land (Stadt)	Jahr Monat	VGP nach deutschem Schema	Devisenkurs	Abweichung der VGP vom Devisenkurs in %			
		1 bzw. 100 bzw. 1 000 ausl. WE = ... DM					
Argentinien (Buenos Aires) <sup>1)2)</sup>	1982	Juni	0,20	0,160	+ 25,0		
		Juli	0,17p	.	.		
		August	0,15p	.	.		
		September	0,13p	.	.		
		Oktober	0,11p	.	.		
		November	0,10p	0,0621	+ 61,0p		
Australien (Sydney) <sup>1)5)</sup>	1982	Mai	2,03 2,78r <sup>a)</sup> 2,41r <sup>b)</sup>	2,4585	- 2,8r		
		August	1,98r 2,71r <sup>a)</sup> 2,35r <sup>b)</sup>	2,4202	- 3,1r		
		November	1,94r 2,65r <sup>a)</sup> 2,30r <sup>b)</sup>	2,3758	- 2,8r		
Dominikan. Republik (Santo Domingo)	1982	September	1,62	2,5018	- 35,2		
Elfenbeinküste <sup>1)</sup> (Abidjan)	1982	Juli	4,54	7,19	- 36,9		
Griechenland <sup>1)</sup> (Athen)	1982	September	3,34	3,52	- 5,1		
		Oktober	3,27p	3,52	- 7,1p		
		November	3,21p	3,48	- 7,8p		
Guatemala (Stadt)	1982	Juni	2,28	2,4177	- 5,7		
Iran (Teheran) <sup>1)2)</sup>	1982	März	1,58	.	.		
		April	1,57	.	.		
		Mai	1,58	.	.		
		Juni	1,59	.	.		
		Juli	1,59	.	.		
		August	1,59	.	.		
		September	1,59	.	.		
		Oktober	1,54	.	.		
Irland (Dublin) <sup>1)</sup>	1982	November	3,08 <sup>a)</sup> 3,99 <sup>a)</sup> 3,54 <sup>b)</sup>	3,396	+ 4,2		
Italien (Rom) <sup>1)</sup>	1982	November	2,08 <sup>a)</sup> 2,50 <sup>a)</sup> 2,29 <sup>b)</sup>	1,739	+ 31,7		
Kamerun (Jaunde u. Duala) <sup>1)</sup>	1981	Oktober	5,81r	8,01	- 27,5r		
		November	5,79	7,93	- 27,0		
		Dezember	5,68	7,90	- 28,1		
		D	6,03	8,33	- 27,6		
		1982	Januar	5,54	7,87	- 29,6	
		Februar	5,45	7,87	- 30,7		
Kenia (Nairobi)	1982	Oktober	17,11	22,77	- 24,9		
Neuseeland <sup>1)5)</sup> (Wellington)	1982	August	1,47 2,10r <sup>a)</sup> 1,79 <sup>b)</sup>	1,8198	- 1,4		
		November	1,45r 2,08r <sup>a)</sup> 1,77r <sup>b)</sup>	1,7835	- 0,4r		
Norwegen (Oslo) <sup>1)</sup>	1982	September	25,92 <sup>a)</sup> 31,37 <sup>a)</sup> 28,65 <sup>b)</sup>	36,296	- 21,1		
		Oktober	25,82p <sup>a)</sup> 31,25p <sup>a)</sup> 28,54p <sup>b)</sup>	35,292	- 19,1p		
		November	25,65p <sup>a)</sup> 31,04p <sup>b)</sup> 28,35p <sup>b)</sup>	35,300	- 19,7p		
Polen <sup>1)</sup> (Warschau)	1982	September	2,64	2,888	- 8,6		
Portugal <sup>1)</sup> (Lissabon)	1982	September	3,58	2,864	+ 25,0		
		Oktober	3,60p	2,836	+ 26,9p		
		November	3,58p	2,789	+ 28,4p		
Spanien (Madrid) <sup>1)</sup>	1981	Dezember	2,35	2,332	+ 0,8		
		D	2,43	2,450	- 0,8		
	1982	Januar	2,32p	2,333	- 0,6p		
		Februar	2,31p	2,350	- 1,7p		
		März	2,29p	2,278	+ 0,5p		
		April	2,27p	2,262	+ 0,4p		
		Mai	2,25p	2,244	+ 0,3p		
		Juni	2,25p	2,225	+ 1,1p		
		Juli	2,23p	2,210	+ 0,9p		
		August	2,21p	2,213	- 0,1p		
		September	2,21p	2,215	- 0,2p		
		Oktober	2,20p	2,199	0 p		
		November	2,19p	2,150	+ 1,9p		
		Tansania (Daressalam) <sup>1)</sup>	1982	4. Vj.	14,56	25,6465	- 43,1
		Togo (Lome) <sup>1)7)</sup>	1980	D	7,18	8,59	- 16,4

Fußnoten siehe S. 14  
a) Ausländisches Schema.

b) Mittelwert

3 Reisegeldparitäten (RGP) und Devisenkurs  
DM je angegebene Einheit ausländischer Währung

Gegenstand der Nachweisung	Winter 1981/82	Sommer 1982	Winter 1982/83	Aktueller Vergleich 1)
DÄNEMARK 100 Dänische Kronen = ... DM				
Parität	24,94	24,21	23,70	23,53
Devisenkurs	30,594	28,707	28,400	27,948
Abweichung der RGP vom Devisenkurs in %	- 18,5	- 15,7	- 16,5	- 15,8
FRANKREICH 100 Franz. Francs = ... DM				
Parität	39,37	38,17	37,04	36,72
Devisenkurs	39,359	35,818	35,280	34,375
Abweichung der RGP vom Devisenkurs in %	0	+ 6,6	+ 5,0	+ 6,8
GROSSBRITANNIEN 1 Pfund Sterling = ... DM				
Parität	3,80	3,65	3,63	3,69
Devisenkurs	4,324	4,278	3,764	3,589
Abweichung der RGP vom Devisenkurs in %	- 12,1	- 14,7	- 3,6	+ 2,8
ITALIEN 1 000 Ital. Lire = ... DM				
Parität	2,29	2,15	2,04p	1,94
Devisenkurs	1,868	1,783	1,738	1,688
Abweichung der RGP vom Devisenkurs in %	+ 22,6	+ 20,6	+ 17,4p	+ 14,9
JUGOSLAWIEN 100 Jugosl. Dinar = ... DM				
Parität	7,40	6,38	...	...
Devisenkurs	5,34	5,01	3,67	3,19
Abweichung der RGP vom Devisenkurs in %	+ 38,6	+ 27,3	...	...
LUXEMBURG 100 Luxemburg. Francs = ... DM				
Parität	6,89	6,69	6,55	6,51
Devisenkurs	5,274 a)	4,938 a)	4,866 a)	4,823 a)
Abweichung der RGP vom Devisenkurs in %	+ 30,6	+ 35,5	+ 34,6	+ 35,0
NIEDERLANDE 100 Holl. Gulden = ... DM				
Parität	91,74	91,74	92,59p	92,45
Devisenkurs	91,247	90,877	90,830	89,804
Abweichung der RGP vom Devisenkurs in %	+ 0,5	+ 0,9	+ 1,9p	+ 2,9
ÖSTERREICH 100 Schilling = ... DM				
Parität	14,07	14,13	14,08	14,06
Devisenkurs	14,273	14,223	14,239	14,220
Abweichung der RGP vom Devisenkurs in %	- 1,4	- 0,7	- 1,1	- 1,1
SCHWEIZ 100 Schweizer Franken = ... DM				
Parität	91,16	89,73	90,39	90,26
Devisenkurs	124,328	117,586	121,390	116,787
Abweichung der RGP vom Devisenkurs in %	- 26,7	- 23,7	- 25,5	- 22,7
SPANIEN 100 Pesetas = ... DM				
Parität	2,21p	2,10p	2,00p	2,01
Devisenkurs	2,333	2,213	1,885	1,807
Abweichung der RGP vom Devisenkurs in %	- 5,3p	- 5,1p	+ 6,1p	+ 11,2

1) Vergleich zwischen der behelfsweise mit den Verbraucherpreisindizes für März 1983 fortgerechneten Parität und dem Devisenkurs desselben Monats, wobei für die Länder für

die noch keine offiziellen Daten vorlagen, die März Zahlen als vorläufig gelten.  
a) Finanzkurse.