

PREISE

FACHSERIE

17

Reihe 10

Internationaler Vergleich der Preise für die Lebenshaltung

Januar 1982



HERAUSGEBER: STATISTISCHES BUNDESAMT WIESBADEN
VERLAG: W. KOHLHAMMER GMBH STUTTGART UND MAINZ
Bestellnummer: 2171000 – 82101

Inhalt

	Seite
Einführung	3
Schaubild: Kaufkraftverlust bzw. -gewinn beim Umtausch der DM in andere Währungen	4

T a b e l l e n t e i l

1 Verbrauchergeldparität und Devisenkurs	5
2 Reisegeldparität und Devisenkurs	16

Zeichenerklärung

- r = berichtigte Zahl
- p = vorläufige Zahl
- D = einfaches arithmetisches Mittel
aus den 12 Monatszahlen
- . = kein Nachweis vorhanden
- ... = Angaben fallen später an
- = keine Abweichung zwischen
Devisenkurs und Mittelwert

Erschienen März 1982

Nachdruck - auch auszugsweise - nur mit Quellenangabe gestattet

Preis: DM 2,60

Einführung

Die Verbrauchergeldparitäten sind Ergebnisse von Preisvergleichen für Waren und Dienstleistungen der Lebenshaltung zwischen ausländischen Staaten und Gebieten und der Bundesrepublik Deutschland. Den Berechnungen werden eine repräsentative Güterauswahl und die Struktur der Verbrauchsausgaben der privaten Haushalte in der Bundesrepublik Deutschland zugrunde gelegt (bei länger zurückliegenden Originalberechnungen die Verbrauchsausgaben von 4-Personen-Arbeitnehmerhaushalten mit mittlerem Einkommen; bei den seit 1974 durchgeführten Originalberechnungen die Verbrauchsausgaben aller privaten Haushalte). Die auf ausländischer Seite verwendeten Gewichte (Verbrauchsschema) wurden von den für die betreffenden Länder berechneten Wägungsschemata der Verbraucherpreisindizes abgeleitet. Eine Parität nach ausländischem Schema wurde nur dann berechnet, wenn detaillierte Angaben von


Haushalten vorlagen, deren Lebensstandard in etwa dem europäischen entspricht.


Der unmittelbare Preisvergleich bezieht sich auf einen bestimmten Monat. Fort- bzw. Rückrechnungen werden mittels der Preisindizes der Lebenshaltung für die Bundesrepublik Deutschland und das jeweilige Land vorgenommen. Bei den prozentualen Angaben der Abweichungen (gerundet) handelt es sich - wenn nicht besonders vermerkt - um Abweichungen der Verbrauchergeldparität nach deutschem Schema vom Devisenkurs.

Weitere Angaben zur Berechnungsmethode und Erläuterungen zu den Devisenkursen sowie Ergebnisse der Fort- bzw. Rückrechnungen für einen längeren Zeitraum enthält das Jahreshaft der Fachserie 17, Reihe 10. Ergänzende Angaben für frühere Monate siehe S. 15.

KAUFKRAFTVERLUST BZW. -GEWINN BEIM UMTAUSCH DER DM IN ANDERE WÄHRUNGEN

Juni 1981

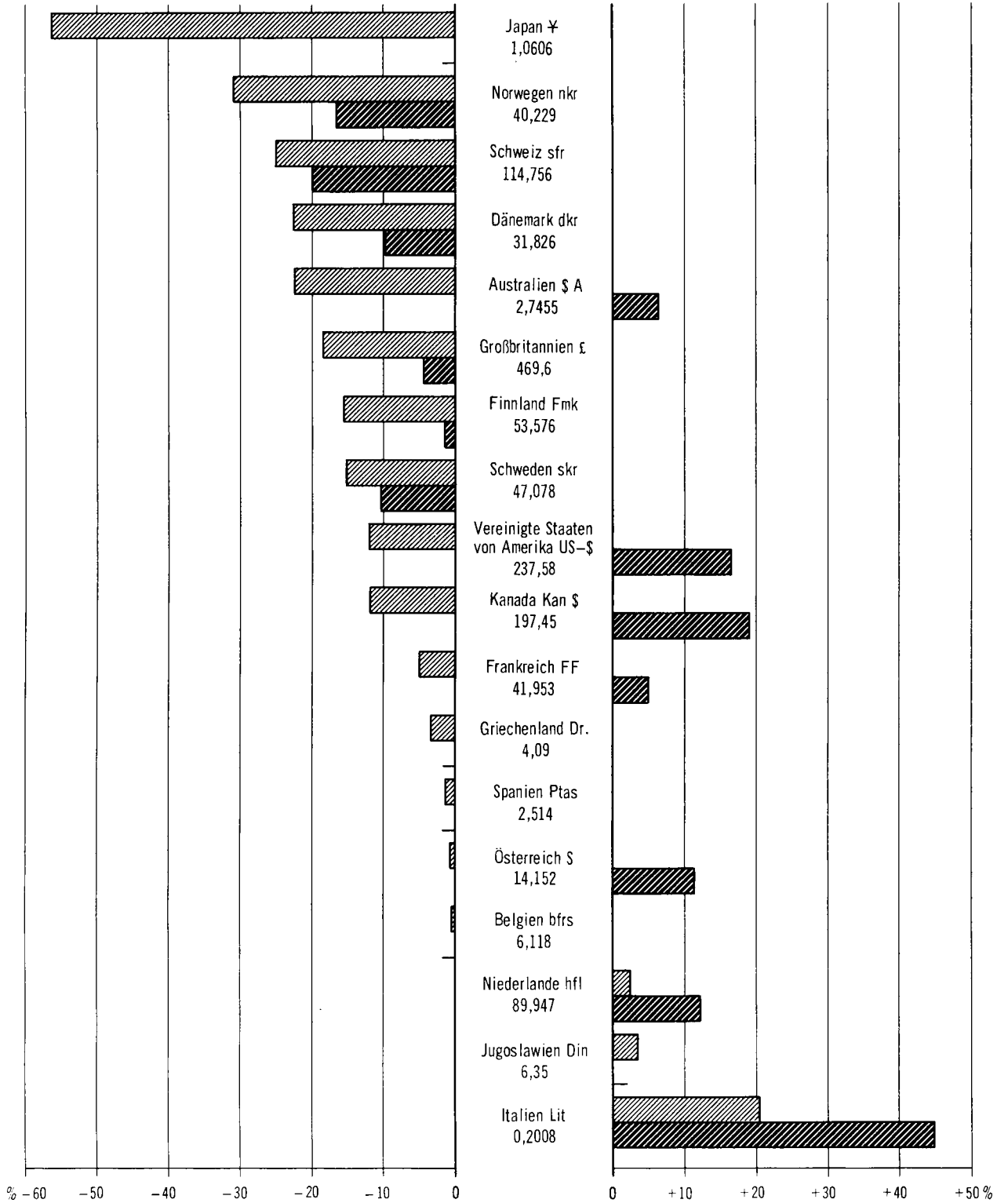
 Nach deutschem Verbrauchsschema

 Nach ausländischem Verbrauchsschema

KAUFKRAFTVERLUST

KAUFKRAFTGEWINN

Devisenkurs
100 ausl. WE = ... DM



Statistisches Bundesamt 81 0680

1 Verbrauchergeldparität (VGP) und Devisenkurs

DM je angegebene Einheit ausländischer Währung

Gegenstand der Nachweisung	1981					1982
	D	Sept.	Okt.	Nov.	Dez.	Jan.
<u>ÄGYPTEN (Kairo)</u> 1 Ägypt. Pfund = ... DM						
VGP n.dtsch.Schema 1) 4)
Devisenkurs 2)
Abweichung d.VGP vom Devisenkurs in %
<u>ÄTHIOPIEN (Addis Abeba)</u> 100 Birr = ... DM						
VGP n.dtsch. Schema 1)	79,30	78,09	79,35	79,39	79,12	...
Devisenkurs	109,74	111,39	108,97	107,45	109,44	...
Abweichung d.VGP vom Devisenkurs in %	-27,7	-29,9	-27,2	-26,1	-27,7	...
<u>ARGENTINIEN (Buenos Aires)</u> 1000 Argent. Pesos = ... DM						
VGP n.dtsch.Schema 1)
Devisenkurs 2)	0,230
Abweichung d.VGP vom Devisenkurs in %
<u>AUSTRALIEN (Sydney)</u> 1 Austr. Dollar = ... DM						
VGP n.dtsch.Schema 1)	2,11	2,12	.	.	2,05	.
VGP n.austral.Schema 1)	2,88	2,89	.	.	2,80	.
VGP Mittelwert	2,50	2,50	.	.	2,43	.
Devisenkurs	2,5940	2,6480	2,5645	2,5410	2,5355	2,5605
Abweichung d.VGP-Mittelw. vom Devisenkurs in %	-3,6	-5,6	.	.	-4,2	.
<u>BELGIEN (Brüssel)</u> 100 Belgische Francs = ... DM						
VGP n.dtsch.Schema 1)	6,01	5,98	5,97	5,94	5,92	5,91p
Devisenkurs	6,090	6,113	5,988	5,958	5,906	5,877
Abweichung d.VGP vom Devisenkurs in %	-1,3	-2,2	-0,3	-0,3	+0,2	+0,6p
<u>BOLIVIEN (La Paz)</u> 100 Pesos Boliviano = ... DM						
VGP n.dtsch.Schema 1)	...	5,83
Devisenkurs	9,19	9,45	9,28	8,98	9,22	9,38
Abweichung d.VGP vom Devisenkurs in %	...	-38,3
<u>BRASILIEN (Rio de Janeiro)</u> 100 Cruzeiros = ... DM						
VGP n.dtsch.Schema 1) 4)
Devisenkurs	2,508	2,236	2,025	1,889	1,815	1,749
Abweichung d.VGP vom Devisenkurs in %

Fußnoten siehe S. 14.

1 Verbrauchergeldparität (VGP) und Devisenkurs

DM je angegebene Einheit ausländischer Währung

Gegenstand der Nachweisung	D	1981				1982
		Sept.	Okt.	Nov.	Dez.	Jan.
<u>CHILE (Santiago)</u> 100 Chil. Peso = ... DM						
VGP n.dtsch.Schema 1)	...	4,12	4,12	4,13
Devisenkurs	5,80	5,96	5,83	5,70	5,79	5,90
Abweichung d.VGP vom Devisenkurs in %	...	-30,9	-29,3	-27,5
<u>COSTA RICA (San José)</u> 100 Costa-Rica-Colónes = ... DM						
VGP n.dtsch.Schema 4)
Devisenkurs 2)
Abweichung d.VGP vom Devisenkurs in %
<u>DÄNEMARK (Kopenhagen)</u> 100 Dänische Kronen = ... DM						
VGP n.dtsch.Schema 1)	24,75	24,38	24,31	24,26	24,20	...
VGP n.dän.Schema 1)	28,79	28,36	28,27	28,22	28,14	...
VGP Mittelwert	26,77	26,37	26,29	26,24	26,17	...
Devisenkurs	31,735	31,884	31,169	31,065	30,838	30,594
Abweichung d.VGP-Mittelw. vom Devisenkurs in %	-15,6	-17,3	-15,7	-15,5	-15,1	...
<u>DOMINIKAN.REPUBLIK (Santo Domingo)</u> 1 Dominikan. Peso = ... DM						
VGP n.dtsch.Schema
Devisenkurs	2,2610	2,3573	2,2522	2,2245	2,2577	2,2920
Abweichung d.VGP vom Devisenkurs in %
<u>ELFENBEINKÜSTE (Abidjan)</u> 1000 CFA-Francs = ... DM						
VGP n.dtsch.Schema 1)
Devisenkurs	8,33	8,35	8,01	7,93	7,90	7,87
Abweichung d. VGP vom Devisenkurs in %
<u>FINNLAND</u> 100 Finnmark = ... DM						
VGP n.dtsch.Schema	45,36	44,89	44,64	44,86	44,85	...
VGP n.finn.Schema	52,92	52,36	52,07	52,32	52,31	...
VGP Mittelwert	49,14	48,63	48,36	48,59	48,58	...
Devisenkurs	52,452	52,445	50,956	51,183	51,732	52,065
Abweichung d.VGP-Mittelw. vom Devisenkurs in %	-6,3	-7,3	-5,1	-5,1	-6,1	...

Fußnoten siehe S. 14.

1 Verbrauchergeldparität (VGP) und Devisenkurs

DM je angegebene Einheit ausländischer Währung

Gegenstand der Nachweisung	D	1981				1982
		Sept.	Okt.	Nov.	Dez.	Jan.
<u>IRAN (Teheran)</u>						
100 Rials = ... DM						
VGP n.dtsch.Schema 1)
Devisenkurs 2)
<u>IRLAND (Dublin)</u>						
1 Irisches Pfund = ... DM						
VGP n.dtsch.Schema 1)	3,50	.	.	3,31	.	.
VGP n.irisch.Schema 1)	4,54	.	.	4,29	.	.
VGP Mittelwert	4,02	.	.	3,80	.	.
Devisenkurs	3,638	3,648	3,558	3,544	3,558	3,532
Abweichung d.VGP-Mittelw. vom Devisenkurs in %	+10,5	.	.	+7,2	.	.
<u>ISRAEL (Tel Aviv)</u>						
100 Schekel = ... DM						
VGP n.dtsch.Schema 1)4)
VGP n.israel.Schema 1)4)
VGP Mittelwert 4)
Devisenkurs	20,54	17,96	16,41	15,33	14,77	14,17
Abweichung d.VGP-Mittelw. vom Devisenkurs in %
<u>ITALIEN (Rom)</u>						
1000 Ital. Lire = ... DM						
VGP n.dtsch.Schema 1)	2,42p	2,38	2,35p	2,32p	2,29p	...
VGP n.ital.Schema 1)	2,91p	2,86	2,83p	2,79p	2,75p	...
VGP Mittelwert	2,67p	2,62	2,59p	2,56p	2,52p	...
Devisenkurs	1,992	1,985	1,889	1,871	1,870	1,868
Abweichung d.VGP-Mittelw. vom Devisenkurs in %	-34,0p	+32,0	+37,1p	+36,8p	+34,8p	...
<u>JAPAN</u>						
1000 Yen = ... DM						
VGP n.dtsch.Schema	4,66p	4,66	4,66	4,69p	4,70p	...
Devisenkurs	10,255	10,274	9,736	9,970	10,333	10,215
Abweichung d.VGP vom Devisenkurs in %	-54,6p	-54,6	-52,1	-53,0p	-54,5p	...
<u>JUGOSLAWIEN (Belgrad)</u>						
100 Jugoslaw. Dinar = ... DM						
VGP n.dtsch.Schema 1)	...	6,47	6,27	6,14
Devisenkurs	6,25	6,11	5,93	5,74	5,63	5,34
Abweichung d.VGP vom Devisenkurs in %	...	+5,9	+5,9	+7,0

Fußnoten siehe S. 14.

1 Verbrauchergeldparität (VGP) und Devisenkurs

DM je angegebene Einheit ausländischer Währung

Gegenstand der Nachweisung	D	1981				1982
		Sept.	Okt.	Nov.	Dez.	Jan.
<u>KAMERUN (Jaunde u. Duala)</u> 1000 CFA-Francs = ... DM						
VGP n.dtsch.Schema 1)
Devisenkurs	8,33	8,35	8,01	7,93	7,90	7,87
Abweichung d.VGP vom Devisenkurs in %
<u>KANADA</u> 1 Kanad. Dollar = ... DM						
VGP n.dtsch.Schema	1,74	1,72	1,71	1,70	1,70	...
VGP n.kanad.Schema	2,35	2,32	2,31	2,30	2,30	...
VGP Mittelwert	2,05	2,02	2,01	2,00	2,00	...
Devisenkurs	1,8860	1,9651	1,8734	1,8722	1,9066	1,9229
Abweichung d.VGP-Mittelw. vom Devisenkurs in %	+8,7	+2,8	+7,3	+6,8	+4,9	...
<u>KENIA (Nairobi)</u> 100 Kenia-Schilling = ... DM						
VGP n.dtsch.Schema 1)	20,80	20,44	20,47	20,13	18,41	...
Devisenkurs	24,99	22,20	21,41	21,79	21,82	...
Abweichung d.VGP vom Devisenkurs in %	-16,8	-7,9	-4,4	-7,6	-15,6	...
<u>KOLUMBIEN (Bogotá)</u> 100 Kolumb. Pesos = ... DM						
VGP n.dtsch.Schema 1)
Devisenkurs 2)
<u>LUXEMBURG (Stadt)</u> 100 Luxemburg. Francs = ... DM						
VGP n.dtsch.Schema 1)	6,94	6,90	6,90	6,89	6,87	6,84
Devisenkurs	6,090	6,113	5,988	5,958	5,906	5,877
Abweichung d.VGP vom Devisenkurs in %	+14,0	+12,9	+15,2	+15,6	+16,3	+16,4
<u>MAURETANIEN (Nouakchott)</u> 100 Ouguiya = ... DM						
VGP n.dtsch.Schema 1)
Devisenkurs	4,705	4,754	4,685	4,573	4,629	...
Abweichung d.VGP vom Devisenkurs in %

Fußnoten siehe S. 14.

1 Verbrauchergeldparität (VGP) und Devisenkurs

DM je angegebene Einheit ausländischer Währung

Gegenstand der Nachweisung	1981					1982
	D	Sept.	Okt.	Nov.	Dez.	Jan.
<u>MEXIKO (Stadt)</u> 100 Mexikan. Pesos = ... DM						
VGP n.dtsch.Schema 1)	8,81	8,55	8,40	8,27	8,07	...
Devisenkurs	9,24	9,24	8,94	8,62	8,64	8,69
Abweichung d.VGP vom Devisenkurs in %	-4,7	-7,5	-6,0	-4,1	-6,6	...
<u>NEUSEELAND (Wellington)</u> 1 Neuseeland-Dollar = ... DM						
VGP n.dtsch.Schema 1)	...	1,60
VGP n.neuseel.Schema 1)	...	2,28
VGP Mittelwert	...	1,94
Devisenkurs	1,9519	1,8975	1,8519	1,8568	1,8508	.
Abweichung d.VGP-Mittelw. vom Devisenkurs in %	...	+2,2
<u>NIEDERLANDE</u> 100 Holländ. Gulden = ... DM						
VGP n.dtsch. Schema 1)	92,03p	91,73	91,15	91,27	91,56p	...
VGP n.niederl.Schema 1)	100,83p	100,50	99,85	99,99	100,30p	...
VGP Mittelwert	96,43p	96,11	95,50	95,63	95,93p	...
Devisenkurs	90,611	90,141	90,520	91,181	91,295	91,247
Abweichung d.VGP-Mittelw. vom Devisenkurs in %	+6,4p	+6,6	+5,5	+4,9	+5,1p	...
<u>NIGER (Niamey)</u> 1000 CFA-Francs = ... DM						
VGP n.dtsch.Schema 1) 4)
Devisenkurs	8,33	8,35	8,01	7,93	7,90	7,87
Abweichung d.VGP vom Devisenkurs in %
<u>NORWEGEN (Oslo)</u> 100 Norweg.Kronen = ... DM						
VGP n.dtsch.Schema 1)	27,70p	27,37	27,39	27,38	27,32p	...
VGP n.norweg.Schema 1)	33,53p	33,12	33,15	33,13	33,06p	...
VGP Mittelwert	30,62p	30,25	30,27	30,25	30,19p	...
Devisenkurs	39,377	39,514	38,105	38,269	39,054	39,120
Abweichung d.VGP-Mittelw. vom Devisenkurs in %	-22,2p	-23,4	-20,6	-21,0	-22,7p	...
<u>ÖSTERREICH</u> 100 Schilling = ... DM						
VGP n.dtsch.Schema 1)	14,03p	14,04	13,98	14,07	14,08p	...
VGP n.österr.Schema 1)	15,71p	15,72	15,66	15,76	15,77p	...
VGP Mittelwert	14,87p	14,88	14,82	14,91	14,93p	...
Devisenkurs	14,191	14,243	14,270	14,252	14,257	14,273
Abweichung d.VGP-Mittelw. vom Devisenkurs in %	+4,8p	+4,5	+3,9	+4,6	+4,7p	...

Fußnoten siehe S. 14.

1 Verbrauchergeldparität (VGP) und Devisenkurs

DM je angegebene Einheit ausländischer Währung

Gegenstand der Nachweisung	1981					1982
	p	Sept.	Okt.	Nov.	Dez.	Jan.
<u>PANAMA (Stadt)</u> 1 Balboa = ... DM						
VGP n.dtsch.Schema
Devisenkurs	2,2610	2,3573	2,5222	2,2245	2,2577	2,2920
Abweichung d.VGP vom Devisenkurs in %
<u>PARAGUAY (Asunción)</u> 1 000 Guarani = ... DM						
VGP n.dtsch.Schema
Devisenkurs 2)
<u>PERU (Lima)</u> 1000 Soles = ... DM						
VGP n.dtsch.Schema 1)	...	5,09
Devisenkurs 2)
<u>PHILIPPINEN (Manila)</u> 100 Philippin. Pesos = ... DM						
VGP n.dtsch.Schema 1)
Devisenkurs	28,60	29,33	27,87	27,36	27,65	...
Abweichung d. VGP vom Devisenkurs in %
<u>POLEN</u> 100 Zloty = ... DM						
VGP n.dtsch.Schema 5)	...	6,33
Devisenkurs	6,668	6,938	6,529	6,398	6,398	.
Abweichung d. VGP vom Devisenkurs in %	...	- 8,8
<u>PORTUGAL (Lissabon)</u> 100 Escudos = ... DM						
VGP n.dtsch.Schema 1)	4,25p	4,10	4,03	4,10p	4,15p	...
Devisenkurs	3,677	3,611	3,499	3,469	3,472	3,454
Abweichung d. VGP vom Devisenkurs in %	+15,6p	+13,5	+15,2	+18,2p	+19,5p	...
<u>SCHWEDEN</u> 100 Schwed. Kronen = ... DM						
VGP n.dtsch.Schema	39,64p	39,39	39,27	39,32	39,31p	...
VGP n.schwed.Schema	41,89p	41,62	41,50	41,55	41,54p	...
VGP Mittelwert	40,77p	40,50	40,39	40,44	40,43p	...
Devisenkurs	44,747	43,566	40,644	40,569	40,750	40,809
Abweichung d.VGP-Mittelw. vom Devisenkurs in %	- 8,9p	- 7,0	- 0,6	- 0,3	- 0,8p	...

Fußnoten siehe S. 14.

1 Verbrauchergeldparität (VGP) und Devisenkurs

DM je angegebene Einheit ausländischer Währung

Gegenstand der Nachweisung	1981					1982
	D	Sept.	Okt.	Nov.	Dez.	Jan.
<u>SCHWEIZ</u>						
	100 Schweizer Franken = ... DM					
VGP n.dtsch.Schema 1)	85,68	84,77	85,40	85,94	86,21	86,45
VGP n.schweiz.Schema 1)	91,54	90,57	91,24	91,82	92,11	92,37
VGP Mittelwert	88,61	87,67	88,32	88,88	89,16	89,41
Devisenkurs	115,252	116,336	119,492	124,649	124,497	124,328
Abweichung d.VGP-Mittelw. vom Devisenkurs in %	- 23,1	- 24,6	- 26,1	- 28,7	- 28,4	- 28,1
<u>SENEGAL (Dakar)</u>						
	1 000 CFA-Francs = ... DM					
VGP n.dtsch.Schema 1)
Devisenkurs	8,33	8,35	8,01	7,93	7,90	7,87
Abweichung d. VGP vom Devisenkurs in %
<u>SIMBABWE (Salisbury)</u>						
	1 Simbabwe Dollar = ... DM					
VGP n.dtsch.Schema	...	3,37
VGP n.rhodes.Schema 3)	...	4,32
VGP Mittelwert	...	3,85
Devisenkurs	3,2645	3,2123	3,1309	3,0895	3,1389	...
Abweichung d.VGP-Mittelw. vom Devisenkurs in %	...	+19,9
<u>SOWJETUNION (Moskau)</u>						
	1 Rubel = ... DM					
VGP n.dtsch.Schema
VGP n.russ.Schema
VGP Mittelwert
Devisenkurs	3,11	3,22	3,13	3,15	3,17	3,21
Abweichung d.VGP-Mittelw. vom Devisenkurs in %
<u>SPANIEN (Madrid)</u>						
	100 Pesetas = ... DM					
VGP n.dtsch.Schema 1)	2,44p	2,40p	2,38p	2,38p	2,36p	...
Devisenkurs	2,450	2,452	2,350	2,334	2,332	2,333
Abweichung d. VGP vom Devisenkurs in %	- 0,4p	- 2,1p	+ 1,3p	+ 2,0p	+ 1,2p	...
<u>SRI LANKA (Colombo)</u>						
	100 Sri-Lanka-Rupien = ... DM					
VGP n.dtsch.Schema 1)	...	28,49
Devisenkurs	11,724	11,153	10,655	10,742	11,030	...
Abweichung d. VGP vom Devisenkurs in %	...	+155,4

Fußnoten siehe S. 14.

1 Verbrauchergeldparität (VGP) und Devisenkurs

DM je angegebene Einheit ausländischer Währung

Gegenstand der Nachweisung	1981					1982
	D	Sept.	Okt.	Nov.	Dez.	Jan.
<u>SÜDAFRIKA</u> 1 Rand = ... DM						
VGP n.dtsch.Schema 5)	...	2,40
Devisenkurs	2,5679	2,4198	2,3299	2,2852	2,3477	2,3807
Abweichung d. VGP vom Devisenkurs in %	...	- 0,8
<u>TANSANIA (Daressalam)</u> 100 Tansania-Schilling = ... DM						
VGP n.dtsch.Schema 1)
Devisenkurs	27,3172	27,7439	26,6739	26,6708	27,0362	...
Abweichung d. VGP vom Devisenkurs in %
<u>TOGO (Lomé)</u> 1 000 CFA-Francs = ... DM						
VGP n.dtsch.Schema 1)
Devisenkurs	8,33	8,35	8,01	7,93	7,90	7,87
Abweichung d. VGP vom Devisenkurs in %
<u>TSCHAD (N'djamena)</u> 1 000 CFA-Francs = ... DM						
VGP n.dtsch.Schema 1)
Devisenkurs	8,33	8,35	8,01	7,93	7,90	7,87
Abweichung d.VGP vom Devisenkurs in %
<u>TSCHECHOSLOWAKEI</u> 100 Tschechoslowakische Kronen = ... DM						
VGP n.dtsch.Schema	...	45,14
Devisenkurs 2)
<u>TÜRKEI</u> 100 Türk. Pfund = ... DM						
VGP n.dtsch.Schema 1)	2,56p	2,45	2,42	2,39p	2,30p	...
Devisenkurs 2)	2,04	1,94	1,80	1,73	1,72	1,67
Abweichung d. VGP vom Devisenkurs in %	+ 25,5p	+ 26,3	+ 34,4	+ 38,2p	+ 33,7p	...
<u>TUNESIEN (Tunis)</u> 1 Tun.Dinar = ... DM						
VGP n.dtsch.Schema 1) 4)
Devisenkurs	4,574	4,522	4,380	4,351	4,359	4,375
Abweichung d.VGP vom Devisenkurs in %

Fußnoten siehe S. 14.

1 Verbrauchergeldparität (VGP) und Devisenkurs

DM je angegebene Einheit ausländischer Währung

Gegenstand der Nachweisung	1981					1982
	D	Sept.	Okt.	Nov.	Dez.	Jan.
<u>UNGARN</u> 100 Forint = ... DM						
VGP n.dtsch.Schema 1) 4)
Devisenkurs 2)	.	.	6,485	6,491	6,573	6,607
<u>URUGUAY (Montevideo)</u> 100 Urug. Neuer Peso = ... DM						
VGP n.dtsch.Schema 1)	...	12,21	12,01	11,91
Devisenkurs	20,94	20,77	20,14	19,50	19,58	19,79
Abweichung d.VGP vom Devisenkurs in %	...	- 41,2	- 40,4	- 38,9
<u>VENEZUELA (Caracas)</u> 100 Bolivares = ... DM						
VGP n.dtsch.Schema	...	41,91	41,86	41,88
Devisenkurs	52,62	54,88	52,44	51,79	52,57	53,36
Abweichung d.VGP vom Devisenkurs in %	...	- 23,6	- 20,2	- 19,1
<u>VEREINIGTE STAATEN VON AMERIKA</u> 1 US-Dollar = ... DM (Washington)						
VGP n.dtsch.Schema 1)	2,08p	2,07	.	2,08
VGP n.amerik.Schema 1)	2,75p	2,74	.	2,75
VGP Mittelwert	2,42p	2,40	.	2,42
Devisenkurs	2,2610	2,3573	2,2522	2,2245	2,2577	2,2920
Abweichung d.VGP-Mittelw. vom Devisenkurs in %	+ 7,0p	+ 1,8	.	+ 8,8

1) Ohne Wohnungsmiete.

2) Differenziertes Kurssystem;
Ägypten ab 1. Aug. 1981 - D
von Jan. - Juli 1981 3,1810;
Argentinien ab Juni-Dez.1981;
Costa-Rica ab März 1981;

Mit Wirkung vom 1.Oktober 1981
wurde in Ungarn das Devisen-
kurssystem vereinheitlicht,
D von Okt. - Dez. 1981 6,516

3) Europäische Verbrauchsgewohn-
heiten.

4) Vergleichsberechnungen lassen ver-
muten, daß die Verbrauchergeldparität
für dieses Land nicht mehr als aus-
reichend sicher gelten kann. Der Nach-
weis soll wieder aufgenommen werden,
so bald geeignetes Preismaterial für
eine neue Originalberechnung be-
schafft werden kann.

5) Neuberechnung für Südafrika Juli 1979.
Neuberechnung für Polen Okt.-Dez.1979.

1 Verbrauchergeldparität (VGP) und Devisenkurs
DM je angegebene Einheit ausländischer Währung
Ergänzende Angaben über frühere Monate

Land	Jahr Monat	VGP nach deutschem Schema	Devisenkurs	Abweichungen der VGP vom Devisenkurs in %
		1 bzw. 100 bzw. 1 000 ausl. WE = ... DM		
Äthiopien	1981 Juni	78,55	114,92	- 31,6
	Juli	78,14	119,18	- 34,4
	Aug.	79,09	119,14	- 33,6
Argentinien	1981 Aug.	0,35	.	.
Dominikan. Republik	1980 Juli	1,67	1,7471	- 4,4
	Aug.	1,66	1,7901	- 7,3
	Sept.	1,66	1,7895	- 7,2
	Okt.	1,64	1,8407	- 10,9
	Nov.	1,61	1,9201	- 16,2
	Dez.	1,63	1,9727	- 17,4
	JD	1,66	1,8158	- 8,6
	1981 Jan.	1,62	2,0076	- 19,3
	Feb.	1,63	2,1436	- 24,0
	März	1,66	2,1087	- 21,3
Elfenbeinküste	1981 April	1,66	2,1602	- 23,2
	Mai	1,66	2,2915	- 27,6
	Juni	1,65	2,3758	- 30,5
Guatemala (Stadt)	1981 Feb.	4,84	8,63	- 43,9
Guatemala (Stadt)	1981 Aug.	2,17	2,4886	- 12,8
Iran	1981 Jan.	1,92	.	.
Kamerun	1981 April	5,92	8,46	- 30,0
Kolumbien	1981 Juni	4,43	.	.
Mauretanien	1981 Mai	2,26	4,819	- 53,1
Panama (Stadt)	1981 März	2,74	2,1087	+ 29,9
Paraguay	1981 April	13,34	.	.
Philippinen	1981 Aug.	30,65	30,55	+ 0,3
Senegal	1980 Dez.	8,40	8,64	- 2,8
Sowjetunion	1980 JD	5,24	.	.
		6,84 ^{a)}	.	.
		6,04 ^{b)}	2,77	+ 118,1
Tansania	1981 März	21,09	25,2536	- 16,5
Togo	1980 Sept.	7,02	8,61	- 18,5
Tschad	1978 JD	7,42	8,92 ^{c)}	- 16,8

a) Ausländisches Schema.
b) Mittelwert.

c) Gerundete Werte.

2 Reisegeldparitäten (RGP) und Devisenkurs
DM je angegebene Einheit ausländischer Währung

Gegenstand der Nachweisung	Sommer 1980	Winter 1980/81	Sommer 1981	Aktueller Vergleich 1)
DÄNEMARK 100 Dänische Kronen = ... DM				
Parität	26,53	26,39	25,32	24,76
Devisenkurs	32,338	32,512	31 817	30,838
Abweichung der RGP vom Devisenkurs in %	- 18,0	- 18,8	- 20,4	- 19,7
FRANKREICH 100 Franz. Francs = ... DM				
Parität	43,29	42,37	40,65	39,60
Devisenkurs	43,156	43,255	41 806	39,515
Abweichung der RGP vom Devisenkurs in %	+ 0,3	- 2,1	- 2,8	+ 0,2
GROSSBRITANNIEN 1 Pfund Sterling = ... DM				
Parität	3,97	3,88	3,82	3,75
Devisenkurs	4,242	4,828	4,556	4,304
Abweichung der RGP vom Devisenkurs in %	- 6,4	- 19,6	- 16,2	- 12,9
ITALIEN 1 000 Ital. Lire = ... DM				
Parität	2,67	2,50	2,39	2,25
Devisenkurs	2,113	2,106	2,012	1,870
Abweichung der RGP vom Devisenkurs in %	+ 26,4	+ 18,7	+ 18,8	+ 20,3
JUGOSLAWIEN 100 Jugosl. Dinar = ... DM				
Parität	10,99	9,02	8,26	7,41
Devisenkurs	6,54	6,61	6,25	5,63
Abweichung der RGP vom Devisenkurs in %	+ 68,0	+ 36,5	+ 32,2	+ 31,6
LUXEMBURG 100 Luxemburg. Francs = ... DM				
Parität	7,20	7,09	7,07	7,00
Devisenkurs	6 184 a)	6,211 a)	5,666 a)	5,260 a)
Abweichung der RGP vom Devisenkurs in %	+ 16,4	+ 14,2	+ 24,8	+ 33,1
NIEDERLANDE 100 Holl. Gulden = ... DM				
Parität	93,46	92,59	92,59	92,28
Devisenkurs	91,856	92,027	90 069	91,295
Abweichung der RGP vom Devisenkurs in %	+ 1,7	+ 0,6	+ 2,8	+ 1,1
ÖSTERREICH 100 Schilling = ... DM				
Parität	14,15	14,04	14,13	14,24
Devisenkurs	14,119	14,119	14,245	14,257
Abweichung der RGP vom Devisenkurs in %	+ 0,2	+ 0,6	- 0,8	- 0,1
SCHWEIZ 100 Schweizer Franken = ... DM				
Parität	90,30	90,09	89,53	90,75
Devisenkurs	108,390	110,381	115,385	124,497
Abweichung der RGP vom Devisenkurs in %	- 16,7	- 18,4	- 22,4	- 27,1
SPANIEN 100 Pesetas = ... DM				
Parität	2,48	2,39	2,31p	2,26
Devisenkurs	2,474	2,492	2,499	2,332
Abweichung der RGP vom Devisenkurs in %	- 0,2	- 4,1	- 7,6p	- 3,1

1) Vergleich zwischen der behelfsweise mit den Verbraucherpreisindizes für Dezember 1981 fortgerechneten Parität und dem Devisenkurs desselben Monats, wobei für die Länder für

die noch keine offiziellen Daten vorlagen, die Dezemberzahlen als vorläufig gelten.
a) Finanzkurse.