

PREISE

FACHSERIE

17

Reihe 10

Internationaler Vergleich der Preise für die Lebenshaltung

Mai 1981

Statistisches Bundesamt
Bibliothek - Dokumentation - Archiv



HERAUSGEBER: STATISTISCHES BUNDESAMT WIESBADEN
VERLAG: W. KOHLHAMMER GMBH STUTTGART UND MAINZ
Bestellnummer: 2171000 – 81105

Inhalt

	Seite
Einführung	3
Schaubild: Kaufkraftverlust bzw. -gewinn beim Umtausch anderer Währungen in DM	4
T a b e l l e n t e i l	
1 Verbrauchergeldparität und Devisenkurs	5
2 Reisegeldparität und Devisenkurs	16

Zeichenerklärung

- r = berichtigte Zahl
- p = vorläufige Zahl
- D = einfaches arithmetisches Mittel
aus den 12 Monatszahlen
- . = kein Nachweis vorhanden
- ... = Angaben fallen später an
- = keine Abweichung zwischen
Devisenkurs und Mittelwert

Erschienen im Juni 1981

Nachdruck - auch auszugsweise - nur mit Quellenangabe gestattet

Preis: DM 2,40

Einführung

Die Verbrauchergeldparitäten sind Ergebnisse von Preisvergleichen für Waren und Dienstleistungen der Lebenshaltung zwischen ausländischen Staaten und Gebieten und der Bundesrepublik Deutschland. Den Berechnungen werden eine repräsentative Güterauswahl und die Struktur der Verbrauchsausgaben der privaten Haushalte in der Bundesrepublik Deutschland zugrunde gelegt (bei länger zurückliegenden Originalberechnungen die Verbrauchsausgaben von 4-Personen-Arbeitnehmerhaushalten mit mittlerem Einkommen; bei den seit 1974 durchgeführten Originalberechnungen die Verbrauchsausgaben aller privaten Haushalte). Die auf ausländischer Seite verwendeten Gewichte (Verbrauchsschema) wurden von den für die betreffenden Länder berechneten Wägungsschemata der Verbraucherpreisindizes abgeleitet. Eine Parität nach ausländischem Schema wurde nur dann berechnet, wenn detaillierte Angaben von


Haushalten vorlagen, deren Lebensstandard in etwa dem europäischen entspricht.


Der unmittelbare Preisvergleich bezieht sich auf einen bestimmten Monat. Fort- bzw. Rückrechnungen werden mittels der Preisindizes der Lebenshaltung für die Bundesrepublik Deutschland und das jeweilige Land vorgenommen. Bei den prozentualen Angaben der Abweichungen (gerundet) handelt es sich - wenn nicht besonders vermerkt - um Abweichungen der Verbrauchergeldparität nach deutschem Schema vom Devisenkurs.

Weitere Angaben zur Berechnungsmethode und Erläuterungen zu den Devisenkursen sowie Ergebnisse der Fort- bzw. Rückrechnungen für einen längeren Zeitraum enthält das Jahreshaft der Fachserie 17, Reihe 10. Ergänzende Angaben für frühere Monate siehe S. 15.

KAUFKRAFTVERLUST BZW. -GEWINN BEIM UMTAUSCH ANDERER WÄHRUNGEN IN DM

Juni 1980

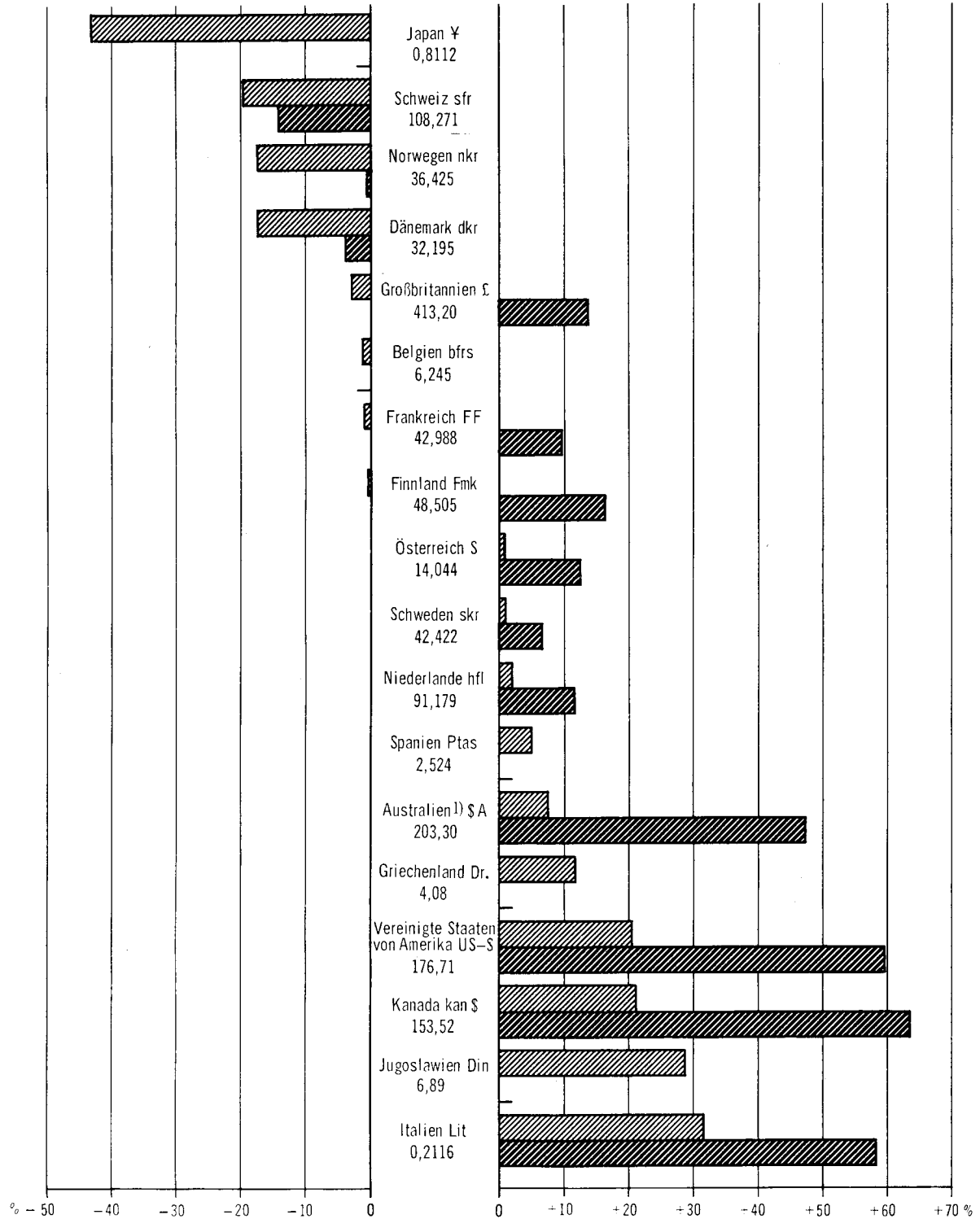
 Nach deutschem Verbrauchsschema

 Nach ausländischem Verbrauchsschema

KAUFKRAFTVERLUST

KAUFKRAFTGEWINN

Devisenkurs
100 ausl. WE = ... DM



1) II. Quartal 1980

Statistisches Bundesamt 80 0833

1 Verbrauchergeldparität (VGP) und Devisenkurs

DM je angegebene Einheit ausländischer Währung

Gegenstand der Nachweisung	1980	1981				
	D	Jan.	Febr.	März	April	Mai
<u>ÄGYPTEN (Kairo)</u> 1 Ägypt. Pfund = ... DM						
VGP n.dtsch.Schema 1) 4)
Devisenkurs 2)	2,5921	2,9538	3,0000	3,0149
Abweichung d.VGP vom Devisenkurs in %
<u>ÄTHIOPIEN (Addis Abeba)</u> 100 Birr = ... DM						
VGP n.dtsch. Schema 1)
Devisenkurs	88,14	102,17	102,82	102,59
Abweichung d.VGP vom Devisenkurs in %
<u>ARGENTINIEN (Buenos Aires)</u> 1000 Argent. Pesos = ... DM						
VGP n.dtsch.Schema 1)	0,76p	0,57
Devisenkurs	0,990	0,997	0,955	0,901	0,699	0,712
Abweichung d.VGP vom Devisenkurs in %	-23,2p	-42,8
<u>AUSTRALIEN (Sydney)</u> 1 Austr. Dollar = ... DM						
VGP n.dtsch.Schema 1)	2,18	.	.	2,14	.	.
VGP n.austral.Schema 1)	2,97	.	.	2,92	.	.
VGP Mittelwert	2,57	.	.	2,53	.	.
Devisenkurs	2,0892	2,4575	2,4525	2,4120	2,58365	2,6390
Abweichung d.VGP-Mittelw. vom Devisenkurs in %	+23,0	.	.	+ 4,9	.	.
<u>BELGIEN (Brüssel)</u> 100 Belgische Francs = ... DM						
VGP n.dtsch.Schema 1)	6,08	6,02	6,02	6,02	6,07	6,10
Devisenkurs	6,217	6,219	6,205	6,103	6,114	6,133
Abweichung d.VGP vom Devisenkurs in %	- 2,2	- 3,2	- 3,0	- 1,4	- 0,7	- 0,5
<u>BOLIVIEN (La Paz)</u> 100 Pesos Boliviano = ... DM						
VGP n.dtsch.Schema 1)	7,50	6,23
Devisenkurs	7,36	8,44	8,50	8,53	8,86	9,48
Abweichung d.VGP vom Devisenkurs in %	+ 1,9	-26,2
<u>BRASILIEN (Rio de Janeiro)</u> 100 Cruzeiros = ... DM						
VGP n.dtsch.Schema 1) 4)
Devisenkurs	3,490	2,974	3,050	2,840	2,740	2,737
Abweichung d.VGP vom Devisenkurs in %

Fußnoten siehe S. 14.

1 Verbrauchergeldparität (VGP) und Devisenkurs

DM je angegebene Einheit ausländischer Währung

Gegenstand der Nachweisung	1980 D	1981 Jan.	1981 Febr.	1981 März	1981 April	1981 Mai
<u>CHILE (Santiago)</u> 100 Chil. Peso = ... DM						
VGP n.dtsch.Schema 1)	4,63	4,14	4,16	4,16	4,15	...
Devisenkurs	4,65	5,31	5,40	5,37	5,59	5,97
Abweichung d.VGP vom Devisenkurs in %	- 0,4	-22,0	-23,0	-22,5	-25,8	...
<u>COSTA RICA (San José)</u> 100 Costa-Rica-Colónes = ... DM						
VGP n.dtsch.Schema 4)
Devisenkurs 2)	20,85	15,69	12,46	12,28	11,50	12,84
Abweichung d.VGP vom Devisenkurs in %
<u>DÄNEMARK (Kopenhagen)</u> 100 Dänische Kronen = ... DM						
VGP n.dtsch.Schema 1)	26,22	25,70	25,59	25,19	25,01	...
VGP n.dän.Schema 1)	30,50	29,89	29,76	29,30	29,08	...
VGP Mittelwert	28,36	27,79	27,67	27,24	27,04	...
Devisenkurs	32,245	32,512	32,453	31,820	31,767	31,788
Abweichung d.VGP-Mittelw. vom Devisenkurs in %	-12,0	-14,5	-14,7	-14,4	-14,9	...
<u>DOMINIKAN.REPUBLIK (Santo Domingo)</u> 1 Dominikan. Peso = ... DM						
VGP n.dtsch.Schema
Devisenkurs	1,8158	2,0076	2,1436	2,1087	2,1602	2,2915
Abweichung d.VGP vom Devisenkurs in %
<u>ELFENBEINKÜSTE (Abidjan)</u> 1000 CFA-Francs = ... DM						
VGP n.dtsch.Schema 1)
Devisenkurs	8,60	8,65	8,63	8,49	8,46	8,35
Abweichung d. VGP vom Devisenkurs in %
<u>FINNLAND</u> 100 Finnmark = ... DM						
VGP n.dtsch.Schema	47,97	46,35	46,29	46,00
VGP n.finn.Schema	55,96	54,07	54,00	53,66
VGP Mittelwert	51,97	50,21	50,15	49,83
Devisenkurs	48,824	51,682	52,799	51,893	52,140	53,185
Abweichung d.VGP-Mittelw. vom Devisenkurs in %	+ 6,4	- 2,8	- 5,0	- 4,0

Fußnoten siehe S. 14.

1 Verbrauchergeldparität (VGP) und Devisenkurs

DM je angegebene Einheit ausländischer Währung

Gegenstand der Nachweisung	1980	1981				
	D	Jan.	Febr.	März	April	Mai
<u>FRANKREICH (Paris)</u> 100 Franz. Francs = ... DM						
VGP n.dtsch.Schema 1)	41,94	40,67	40,60	40,48	40,22	...
VGP n.franz.Schema 1)	46,44	45,03	44,95	44,82	44,53	...
VGP Mittelwert	44,19	42,85	42,77	42,65	42,37	...
Devisenkurs	43,013	43,255	43,153	42,428	42,320	41,759
Abweichung d. VGP-Mittelw. vom Devisenkurs in %	+ 2,7	- 0,9	- 0,9	+ 0,5	+ 0,1	...
<u>GHANA (Accra)</u> 100 Cedi = ... DM						
VGP n.dtsch.Schema 1) 4)
Devisenkurs	66,34	75,76	76,92	77,52
Abweichung d.VGP vom Devisenkurs in %
<u>GRIECHENLAND (Athen)</u> 100 Drachmen = ... DM						
VGP n.dtsch.Schema 1)	4,61	4,17	4,17	4,10	4,04	...
Devisenkurs	4,26	4,28	4,16	4,09	4,11	4,11
Abweichung d.VGP vom Devisenkurs in %	+ 8,2	- 2,6	+ 0,2	+ 0,2	- 1,7	...
<u>GROSSBRITANNIEN (London)</u> 1 Pfund Sterling = ... DM						
VGP n.dtsch.Schema 1)	4,02	3,94	3,94	3,91
VGP n.brit.Schema 1)	4,71	4,62	4,62	4,58
VGP Mittelwert	4,37	4,28	4,28	4,24
Devisenkurs	4,227	4,828	4,923	4,701	4,704	4,790
Abweichung d.VGP-Mittelw. vom Devisenkurs in %	+ 3,4	-11,4	-13,1	- 9,8
<u>GUATEMALA (Stadt)</u> 1 Quetzal = ... DM						
VGP n.dtsch.Schema	2,30
Devisenkurs	1,8086	1,9976	2,1329	2,0982	2,1495	2,2801
Abweichung d.VGP vom Devisenkurs in %	+27,2
<u>INDIEN</u> 100 Indische Rupien = ... DM						
VGP n.dtsch.Schema 1) 4)
Devisenkurs	23,15	25,89	25,57	25,28
Abweichung d. VGP vom Devisenkurs in %

Fußnoten siehe S. 14.

1 Verbrauchergeldparität (VGP) und Devisenkurs

DM je angegebene Einheit ausländischer Währung

Gegenstand der Nachweisung	1980	1981				
	D	Jan.	Febr.	März	April	Mai
IRAN (Teheran)						
		100 Rials = ... DM				
VGP n.dtsch.Schema 1)
Devisenkurs 2)
IRLAND (Dublin)						
		1 Irisches Pfund = ... DM				
VGP n.dtsch.Schema 1)	3,98	.	3,68
VGP n.irisch.Schema 1)	5,16	.	4,77
VGP Mittelwert	4,57	.	4,23
Devisenkurs	3,735	3,730	3,711	3,652	3,651	3,658
Abweichung d.VGP-Mittelw. vom Devisenkurs in %	+22,4	.	+14,0
ISRAEL (Tel Aviv)						
		100 Schekel = ... DM				
VGP n.dtsch.Schema 1) 4)
VGP n.israel.Schema 1) 4)
VGP Mittelwert 4)
Devisenkurs	36,96	25,43	25,61	23,92	23,38	22,55
Abweichung d.VGP-Mittelw. vom Devisenkurs in %
ITALIEN (Rom)						
		1000 Ital. Lire = ... DM				
VGP n.dtsch.Schema 1)	2,72	2,53	2,50	2,48	2,47	...
VGP n.ital.Schema 1)	3,28	3,05	3,01	2,99	2,97	...
VGP Mittelwert	3,00	2,79	2,76	2,73	2,72	...
Devisenkurs	2,124	2,106	2,101	2,045	2,007	2,011
Abweichung d.VGP-Mittelw. vom Devisenkurs in %	+41,2	+32,5	+31,4	+33,5	+35,5	...
JAPAN						
		1000 Yen = ... DM				
VGP n.dtsch.Schema	4,61	4,60	4,63	4,64
Devisenkurs	8,064	9,942	10,439	10,104	10,067	10,401
Abweichung d.VGP vom Devisenkurs in %	-42,8	-53,7	-55,6	-54,1
JUGOSLAWIEN (Belgrad)						
		100 Jugoslaw. Dinar = ... DM				
VGP n.dtsch.Schema 1)	8,90	7,32	7,09	6,98
Devisenkurs	7,46	6,61	6,61	6,57	6,47	6,40
Abweichung d.VGP vom Devisenkurs in %	+19,3	+10,7	+ 7,3	+ 6,2

Fußnoten siehe S. 14.

1 Verbrauchergeldparität (VGP) und Devisenkurs

DM je angegebene Einheit ausländischer Währung

Gegenstand der Nachweisung	1980	1981				
	D	Jan.	Febr.	März	April	Mai
<u>KAMERUN (Jaunde u. Duala)</u>		1000 CFA-Francs = ... DM				
VGP n.dtsch.Schema 1)
Devisenkurs	8,60	8,65	8,63	8,49	8,46	8,35
Abweichung d.VGP vom Devisenkurs in %
<u>KANADA</u>		1 Kanad. Dollar = ... DM				
VGP n.dtsch.Schema	1,85	1,79	1,78	1,77	1,77	...
VGP n.kanad.Schema	2,49	2,41	2,40	2,39	2,39	...
VGP Mittelwert	2,17	2,10	2,09	2,08	2,08	...
Devisenkurs	1,5542	1,6869	1,7897	1,7695	1,8148	1,9091
Abweichung d.VGP-Mittelw. vom Devisenkurs in %	+39,6	+24,5	+16,8	+17,5	+14,6	...
<u>KENIA (Nairobi)</u>		100 Kenia-Schilling = ... DM				
VGP n.dtsch.Schema 1)	22,29	21,73	21,77	21,56
Devisenkurs	24,60	27,15	25,60	25,03
Abweichung d.VGP vom Devisenkurs in %	-9,4	-20,0	-15,0	-13,9
<u>KOLUMBIEN (Bogotá)</u>		100 Kolumb. Pesos = ... DM				
VGP n.dtsch.Schema 1)
Devisenkurs 2)
<u>LUXEMBURG (Stadt)</u>		100 Luxemburg. Francs = ... DM				
VGP n.dtsch.Schema 1)	7,06	6,98	7,00	7,00	7,00r	6,97
Devisenkurs	6,217	6,219	6,205	6,103	6,114	6,133
Abweichung d.VGP vom Devisenkurs in %	+13,6	+12,2	+12,8	+14,7	+14,5r	+13,6
<u>MAURETANIEN (Nouakchott)</u>		100 Ouguiya = ... DM				
VGP n.dtsch.Schema 1)
Devisenkurs	3,972	4,467	4,512	4,516
Abweichung d.VGP vom Devisenkurs in %

Fußnoten siehe S. 14.

1 Verbrauchergeldparität (VGP) und Devisenkurs

DM je angegebene Einheit ausländischer Währung

Gegenstand der Nachweisung	1980 D	Jan.	Febr.	1981 März	April	Mai
MEXIKO (Stadt)						
		100 Mexikan. Pesos = ... DM				
VGP n.dtsch.Schema 1)	10,68	9,60	9,45	9,30	9,13	...
Devisenkurs	7,95	8,97	9,00	8,84	9,23	9,60
Abweichung d.VGP vom Devisenkurs in %	+34,3	+ 7,0	+ 5,0	+ 5,2	- 1,1	...
NEUSEELAND (Wellington)						
		1 Neuseeland-Dollar = ... DM				
VGP n.dtsch.Schema 1)	1,75
VGP n.neuseel.Schema 1)	2,50
VGP Mittelwert	2,13
Devisenkurs	1,7771	1,9976	1,9540	1,9132
Abweichung d.VGP-Mittelw. vom Devisenkurs in %	+19,9
NIEDERLANDE						
		100 Holländ. Gulden = ... DM				
VGP n.dtsch. Schema 1)	92,52	92,52p	92,68p	92,44p	91,99p	...
VGP n.niederl.Schema 1)	101,35	101,36p	101,54p	101,27p	100,78p	...
VGP Mittelwert	96,94	96,94p	97,11p	96,85p	96,39p	...
Devisenkurs	91,459	92,027	91,781	90,385	90,159	89,963
Abweichung d.VGP-Mittelw. vom Devisenkurs in %	+ 6,0	+ 5,3p	+ 5,8p	+ 7,2p	+ 6,9p	...
NIGER (Niamey)						
		1000 CFA-Francs = ... DM				
VGP n.dtsch.Schema 1) 4)
Devisenkurs	8,60	8,65	8,63	8,49	8,46	8,35
Abweichung d.VGP vom Devisenkurs in %
NORWEGEN (Oslo)						
		100 Norweg.Kronen = ... DM				
VGP n.dtsch.Schema 1)	29,73	28,26	28,26	27,99
VGP n.norweg.Schema 1)	35,98	34,20	34,20	33,87
VGP Mittelwert	32,86	31,23	31,23	30,93
Devisenkurs	36,784	38,341	39,617	39,091	39,518	40,464
Abweichung d.VGP-Mittelw. vom Devisenkurs in %	-10,7	-18,5	-21,2	-20,9
ÖSTERREICH						
		100 Schilling = ... DM				
VGP n.dtsch.Schema 1)	14,10	13,97	14,02	13,99	14,01p	...
VGP n.österr.Schema 1)	15,78	15,64	15,69	15,67	15,68p	...
VGP Mittelwert	14,94	14,81	14,85	14,83	14,84p	...
Devisenkurs	14,049	14,119	14,125	14,130	14,135	14,144
Abweichung d.VGP-Mittelw. vom Devisenkurs in %	+ 6,3	+ 4,9	+ 5,1	+ 5,0	+ 5,0p	...

Fußnoten siehe S. 14.

1 Verbrauchergeldparität (VGP) und Devisenkurs

DM je angegebene Einheit ausländischer Währung

Gegenstand der Nachweisung	1980	1981				
	D	Jan.	Febr.	März	April	Mai
PANAMA (Stadt) 1 Balboa = ... DM						
VGP n.dtsch.Schema	2,79	2,73
Devisenkurs	1,8158	2,0076	2,1436	2,1087	2,1602	2,2915
Abweichung d.VGP vom Devisenkurs in %	+53,7	+36,0
PARAGUAY (Asunción) 1 000 Guarani = ... DM						
VGP n.dtsch.Schema	14,35
Devisenkurs 2)
PERU (Lima) 1000 Soles = ... DM						
VGP n.dtsch.Schema 1)
Devisenkurs 2)
PHILIPPINEN (Manila) 100 Philippin. Pesos = ... DM						
VGP n.dtsch.Schema 1)
Devisenkurs	24,31	27,44	27,63	26,69
Abweichung d. VGP vom Devisenkurs in %
POLEN 100 Zloty = ... DM						
VGP n.dtsch.Schema 4)
Devisenkurs	5,952	6,331	6,624	6,412	6,542	6,780
Abweichung d. VGP vom Devisenkurs in %
PORTUGAL (Lissabon) 100 Escudos = ... DM						
VGP n.dtsch.Schema 1)	4,76	4,45
Devisenkurs	3,635	3,736	3,796	3,722	3,724	3,782
Abweichung d. VGP vom Devisenkurs in %	+30,9	+19,1
SCHWEDEN 100 Schwed. Kronen = ... DM						
VGP n.dtsch.Schema	42,01	40,29r	39,81	39,89
VGP n.schwed.Schema	44,39	42,57r	41,07	42,15
VGP Mittelwert	43,20	41,43r	40,94	41,02
Devisenkurs	42,943	45,174	46,548	45,760	46,068	46,872
Abweichung d.VGP-Mittelw. vom Devisenkurs in %	+ 0,6	- 8,3	-12,0	-10,4

Fußnoten siehe S. 14.

1 Verbrauchergeldparität (VGP) und Devisenkurs

DM je angegebene Einheit ausländischer Währung

Gegenstand der Nachweisung	1980 D	Jan.	Febr.	1981 März	April	Mai
<u>SCHWEIZ</u> 100 Schweizer Franken = ... DM						
VGP n.dtsch.Schema 1)	86,29	85,90	85,57	85,53	86,31	...
VGP n.schweiz.Schema 1)	92,19	91,78	91,42	91,38	29,22	...
VGP Mittelwert	89,24	88,84	88,49	88,46	89,26	...
Devisenkurs	108,478	110,381	110,175	109,559	109,651	111,119
Abweichung d.VGP-Mittelw. vom Devisenkurs in %	-17,7	-19,5	-19,7	-19,3	-18,6	...
<u>SENEGAL (Dakar)</u> 1 000 CFA-Francs = ... DM						
VGP n.dtsch.Schema 1)
Devisenkurs	8,60	8,65	8,63	8,49	8,46	8,35
Abweichung d. VGP vom Devisenkurs in %
<u>SIMBABWE (Salisbury)</u> 1 Simbabwe Dollar = ... DM						
VGP n.dtsch.Schema	3,76	3,68	3,64
VGP n.rhodes.Schema 3)	4,84	4,72	4,69
VGP Mittelwert	4,30	4,20	4,16
Devisenkurs	2,8465	3,2937	3,2590	3,1487
Abweichung d.VGP-Mittelw. vom Devisenkurs in %	+51,1	+27,5	+27,6
<u>SOWJETUNION (Moskau)</u> 1 Rubel = ... DM						
VGP n.dtsch.Schema
VGP n.russ.Schema
VGP Mittelwert
Devisenkurs	2,77	2,91	3,03	2,99	3,01	...
Abweichung d.VGP-Mittelw. vom Devisenkurs in %
<u>SPANIEN (Madrid)</u> 100 Pesetas = ... DM						
VGP n.dtsch.Schema 1)	2,62p	2,49p	2,50	2,46	2,47	2,51
Devisenkurs	2,536	2,492	2,502	2,460	2,468	...
Abweichung d. VGP vom Devisenkurs in %	+ 3,3p	- 0,1p	- 0,1	-	+ 0,1	...
<u>SRI LANKA (Colombo)</u> 100 Sri-Lanka-Rupien = ... DM						
VGP n.dtsch.Schema 1)	31,97r	30,31
Devisenkurs	10,990	11,614
Abweichung d. VGP vom Devisenkurs in %	+190,9r

Fußnoten siehe S. 14.

1 Verbrauchergeldparität (VGP) und Devisenkurs

DM je angegebene Einheit ausländischer Währung

Gegenstand der Nachweisung	1980 D	1981				
		Jan.	Febr.	März	April	Mai
<u>SÜDAFRIKA</u>		1 Rand = ... DM				
VGP n.dtsch.Schema 4)
Devisenkurs	2,3635	2,7717	2,7181	2,6246	2,6980	...
Abweichung d. VGP vom Devisenkurs in %
<u>TANSANIA (Daressalam)</u>		100 Tansania-Schilling = ... DM				
VGP n.dtsch.Schema 1)
Devisenkurs	22,30	26,0369	25,8890	25,2536
Abweichung d. VGP vom Devisenkurs in %
<u>TOGO (Lomé)</u>		1 000 CFA-Francs = ... DM				
VGP n.dtsch.Schema 1)
Devisenkurs	8,60	8,65	8,63	8,49	8,46	8,35
Abweichung d. VGP vom Devisenkurs in %
<u>TSCHAD (N'djamena)</u>		1 000 CFA-Francs = ... DM				
VGP n.dtsch.Schema 1)
Devisenkurs	8,60	8,65	8,63	8,49	8,46	8,35
Abweichung d.VGP vom Devisenkurs in %
<u>TSSCHECHOSLOWAKEI</u>		100 Tschechoslowakische Kronen = ... DM				
VGP n.dtsch.Schema	42,59
Devisenkurs 2)
<u>TÜRKEI</u>		100 Türk. Pfund = ... DM				
VGP n.dtsch.Schema 1)	3,24
Devisenkurs 2)	2,32	2,19	2,20	2,15	2,18	2,22
Abweichung d. VGP vom Devisenkurs in %	+39,7
<u>TUNESIEN (Tunis)</u>		1 Tun.Dinar = ... DM				
VGP n.dtsch.Schema 1) 4)
Devisenkurs	4,497	4,893	4,873	4,654	4,513	4,553
Abweichung d.VGP vom Devisenkurs in %

Fußnoten siehe S. 14.

1 Verbrauchergeldparität (VGP) und Devisenkurs

DM je angegebene Einheit ausländischer Währung

Gegenstand der Nachweisung	1980 D	Jan.	Febr.	1981 März	April	Mai
<u>UNGARN</u> 100 Forint = ... DM						
VGP n.dtsch.Schema 1) 4)
Devisenkurs 2)
<u>URUGUAY (Montevideo)</u> 100 Urug. Neuer Peso = ... DM						
VGP n.dtsch.Schema 1)	15,42	13,98	13,77	13,58
Devisenkurs 2)	20,06	20,60	20,51	20,23	20,92	21,86
Abweichung d.VGP vom Devisenkurs in %	-23,1	-32,1	-32,9	-32,9
<u>VENEZUELA (Caracas)</u> 100 Bolivares = ... DM						
VGP n.dtsch.Schema Devisenkurs
Abweichung d.VGP vom Devisenkurs in %	42,32	46,74	49,91	49,10	50,30	53,35

<u>VEREINIGTE STAATEN VON AMERIKA</u> 1 US-Dollar = ... DM (Washington)						
VGP n.dtsch.Schema 1)	2,11	2,07	.	2,07
VGP n.amerik.Schema 1)	2,79	2,74	.	2,73
VGP Mittelwert	2,45	2,40	.	2,40
Devisenkurs	1,8158	2,0076	2,1436	2,1087	2,1602	2,915
Abweichung d.VGP-Mittelw. vom Devisenkurs in %	+34,9	+19,5	.	+13,8

- 1) Ohne Wohnungsmiete.
- 2) Differenziertes Kurssystem; Costa Rica Oktober - Dezember 1980; JD Januar - September 1980.
- 3) Nach Verbrauchsgewohnheiten von Europäern.

- 4) Vergleichsberechnungen lassen vermuten, daß die Verbrauchergeldparität für dieses Land nicht mehr als ausreichend sicher gelten kann. Der Nachweis soll wieder aufgenommen werden, sobald geeignetes Preismaterial für eine neue Originalberechnung beschafft werden kann.

1 Verbrauchergeldparität (VGP) und Devisenkurs

DM je angegebene Einheit ausländischer Währung

Ergänzende Angaben über frühere Monate

Land	Jahr Monat	VGP nach deutschem Schema	Devisenkurs	Abweichungen der VGP vom Devisenkurs in %	
		1 bzw. 100 bzw. 1 000 ausl. WE = ... DM			
ÄTHIOPIEN	1980 Okt.	81,03	91,15	- 11,1	
DOMIN. REPUBLIK	1980 März	1,70	1,8494	- 8,1	
ELFENBEINKÜSTE	1980 Juli	5,25	8,62	- 39,1	
GUATEMALA	1980 Dez.	2,25	1,9629	+ 14,6	
IRAN	1979 Okt.	2,44	.	.	
	Nov.	2,41	.	.	
	Dez.	2,33	.	.	
	JD	2,38	.	.	
	1980 Jan.	2,27	.	.	
	Feb.	2,21	.	.	
	März	2,16	.	.	
	April	2,11	.	.	
	Mai	2,10	.	.	
KAMERUN	1980 April	6,16	8,62	- 28,5	
	KOLUMBIEN	1980 Sept.	5,19	.	.
	MAURETANIEN	1979 Mai	3,82	4,178	- 8,6
	NEUSEELAND	1980 Dez.	1,68	1,8857	- 10,9
	PARAGUAY	1980 Dez.	14,26	.	.
	PERU	1980 Juni	9,82p	.	.
	PHILIPPINEN	1980 Nov.	31,69	25,38	+ 24,9
	SENEGAL	1980 Okt.	8,28	8,65	- 4,3
SOWJETUNION	1979 JD	5,86 a)	2,80	+ 109,3	
TANSANIA	1979 JD	28,95	22,14	+ 30,8	
TOGO	1979 Nov.	7,34	8,53	- 14,0	
TSCHAD	1978 JD	7,42	8,92 b)	- 16,8	
TSCHECHOSLOWAKEI	1980 4. Vj.	43,10	.	.	
TÜRKEI	1980 Dez.	2,82	2,19	+ 28,8	
VENEZUELA	1980 Nov.	43,15p	44,71	- 3,5p	

a) Mittelwert.
b) gerundete Werte.

2 Reisegeldparitäten (RGP) und Devisenkurs
DM je angegebene Einheit ausländischer Währung

Gegenstand der Nachweisung	Sommer 1979	Winter 1979/80	Sommer 1980	Aktueller Vergleich 1)
DÄNEMARK 100 Dänische Kronen = ... DM				
Parität	28,17	27,55	26,53	25,59
Devisenkurs	34,691	32,018	32,338	31,767
Abweichung der RGP vom Devisenkurs in %	- 18,8	- 14,0	- 18,0	- 19,4
FRANKREICH 100 Franz. Francs = ... DM				
Parität	46,95	45,25	43,29	41,87
Devisenkurs	42,96	42,69	43,156	42,320
Abweichung der RGP vom Devisenkurs in %	+ 9,3	+ 6,0	+ 0,3	- 1,1
GROSSBRITANNIEN U. NORDIRLAND 1 Pfund Sterling = ... DM				
Parität	4,46	4,18	3,97	3,87
Devisenkurs	4,095	3,903	4,242	4,704
Abweichung der RGP vom Devisenkurs in %	+ 8,9	+ 7,1	- 6,4	- 17,7
ITALIEN 1 000 Ital. Lire = ... DM				
Parität	3,08	2,82	2,67	2,44
Devisenkurs	2,236	2,142	2,113	2,007
Abweichung der RGP vom Devisenkurs in %	+ 37,7	+ 31,7	+ 26,4	+ 21,6
JUGOSLAWIEN 100 Jugosl. Dinar = ... DM				
Parität	13,64	12,25	10,99	7,37
Devisenkurs	9,57	8,82	6,54	6,47
Abweichung der RGP vom Devisenkurs in %	+ 42,5	+ 38,9	+ 68,0	+ 13,9
LUXEMBURG 100 Luxemburg. Francs = ... DM				
Parität	7,27	7,15	7,20	7,13
Devisenkurs	6,010 a)	5,984 a)	6,184 a)	5,900 a)
Abweichung der RGP vom Devisenkurs in %	+ 21,0	+ 19,5	+ 16,4	+ 20,8
NIEDERLANDE 100 Holl. Gulden = ... DM				
Parität	95,24	94,34	93,46	92,72
Devisenkurs	91,11	90,577	91,856	90,159
Abweichung der RGP vom Devisenkurs in %	+ 4,5	+ 4,2	+ 1,7	+ 2,8
ÖSTERREICH 100 Schilling = ... DM				
Parität	14,38	14,17	14,15	14,16
Devisenkurs	13,679	13,917	14,119	14,135
Abweichung der RGP vom Devisenkurs in %	+ 5,1	+ 1,8	+ 0,2	+ 0,2
SCHWEIZ 100 Schweizer Franken = ... DM				
Parität	89,38	89,40	90,30	90,85
Devisenkurs	110,434	108,205	108,390	109,651
Abweichung der RGP vom Devisenkurs in %	- 19,1	- 17,4	- 16,7	- 17,1
SPANIEN 100 Pesetas = ... DM				
Parität	2,71	2,55	2,48p	2,34
Devisenkurs	2,770	2,608	2,474	2,468
Abweichung der RGP vom Devisenkurs in %	+ 2,2	- 2,2	+ 0,2p	- 5,2

1) Vergleich zwischen der behelfsweise mit den Verbraucherpreisindizes für April 1981 fortgerechneten Parität und dem Devisenkurs desselben Monats, wobei für die Länder für

die noch keine offiziellen Daten vorlagen, die Aprilzahlen geschätzt wurden.

a) Finanzkurse