

PREISE

FACHSERIE

17

Reihe 10

Internationaler Vergleich der Preise für die Lebenshaltung

Juni 1980

Statistisches Bundesamt
Bibliothek - Dokumentation - Archiv



HERAUSGEBER STATISTISCHES BUNDESAMT WIESBADEN
VERLAG W KOHLHAMMER GMBH STUTTGART UND MAINZ
Bestellnummer 2171000 – 80106

Inhalt

	Seite
Einführung	3
Schaubild: Kaufkraftverlust bzw. -gewinn beim Umtausch der DM in andere Währungen	4
T a b e l l e n t e i l	
1 Verbrauchergeldparität und Devisenkurs	5
2 Reisegeldparität und Devisenkurs	16

Zeichenerklärung

- r = berichtigte Zahl
- p = vorläufige Zahl
- D = einfaches arithmetisches Mittel
aus den 12 Monatszahlen
- . = kein Nachweis vorhanden
- ... = Angaben fallen später an

Erschienen im Juli 1980

Nachdruck - auch auszugsweise - nur mit Quellenangabe gestattet

Preis: DM 2,30

Einführung

Die Verbrauchergeldparitäten sind Ergebnisse von Preisvergleichen für Waren und Dienstleistungen der Lebenshaltung zwischen ausländischen Staaten und Gebieten und der Bundesrepublik Deutschland. Den Berechnungen werden eine repräsentative Güterauswahl und die Struktur der Verbrauchsausgaben der privaten Haushalte in der Bundesrepublik Deutschland zugrunde gelegt (bei länger zurückliegenden Originalberechnungen die Verbrauchsausgaben von 4-Personen-Arbeitnehmerhaushalten mit mittlerem Einkommen; bei den seit 1974 durchgeführten Originalberechnungen die Verbrauchsausgaben aller privaten Haushalte). Die auf ausländischer Seite verwendeten Gewichte (Verbrauchsschema) wurden von den für die betreffenden Länder berechneten Wägungsschemata der Verbraucherpreisindizes abgeleitet. Eine Parität nach ausländischem Schema wurde nur dann berechnet, wenn detaillierte Angaben von


Haushalten vorlagen, deren Lebensstandard in etwa dem europäischen entspricht.


Der unmittelbare Preisvergleich bezieht sich auf einen bestimmten Monat. Fort- bzw. Rückrechnungen werden mittels der Preisindizes der Lebenshaltung für die Bundesrepublik Deutschland und das jeweilige Land vorgenommen. Bei den prozentualen Angaben der Abweichungen (gerundet) handelt es sich - wenn nicht besonders vermerkt - um Abweichungen der Verbrauchergeldparität nach deutschem Schema vom Devisenkurs.

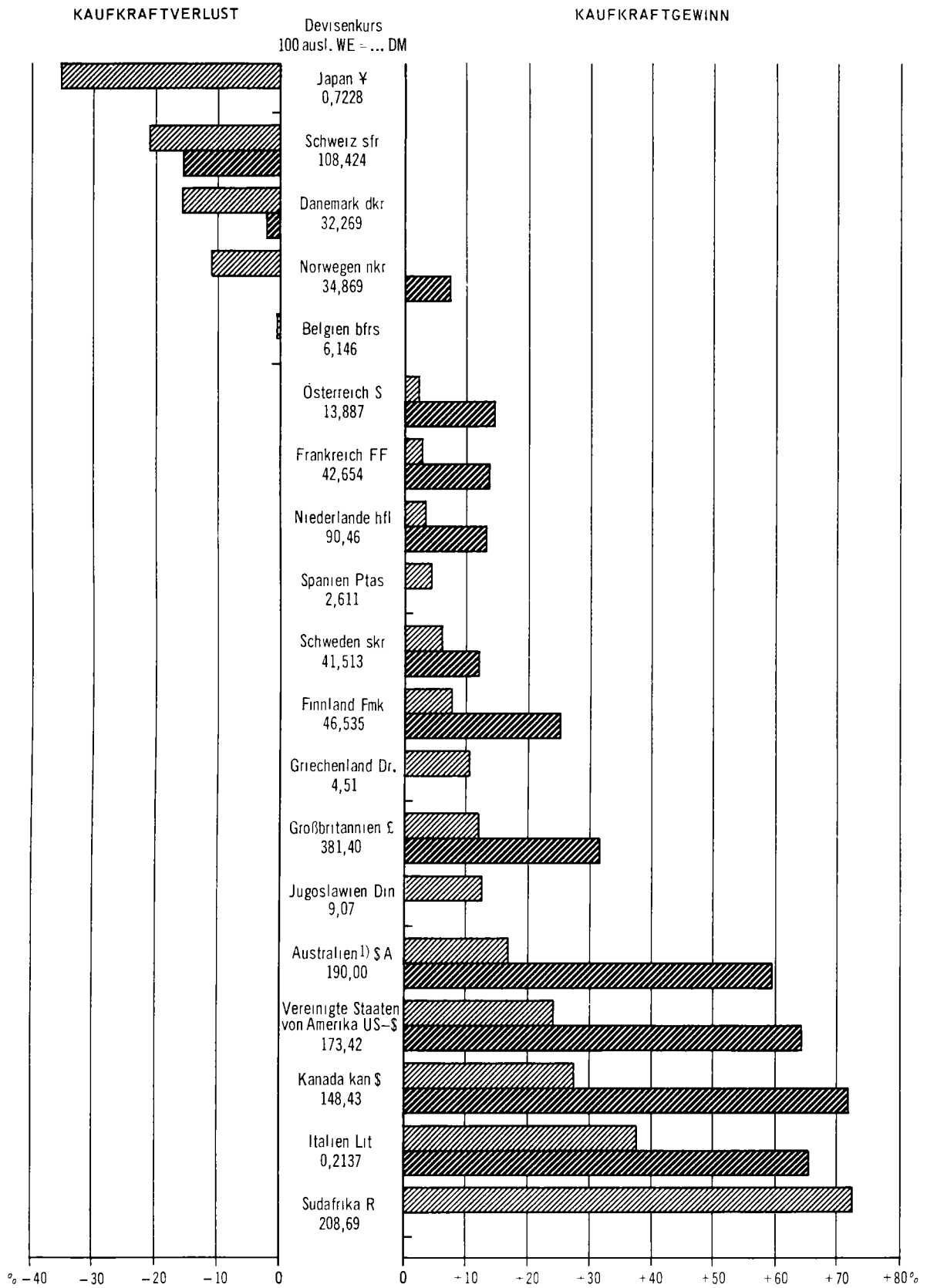
Weitere Angaben zur Berechnungsmethode und Erläuterungen zu den Devisenkursen sowie Ergebnisse der Fort- bzw. Rückrechnungen für einen längeren Zeitraum enthält das Jahreshaft der Fachserie 17, Reihe 10. Ergänzende Angaben für frühere Monate siehe S. 15.

KAUFKRAFTVERLUST BZW. -GEWINN BEIM UMTAUSCH ANDERER WÄHRUNGEN IN DM

Dezember 1979

 Nach deutschem Verbrauchsschema

 Nach ausländischem Verbrauchsschema



1) IV. Quartal 1979.

1 Verbrauchergeldparität (VGP) und Devisenkurs

DM je angegebene Einheit ausländischer Währung

Gegenstand der Nachweisung	1979	1980				
	D	Februar	März	April	Mai	Juni
<u>ÄGYPTEN (Kairo)</u>		1 Ägypt. Pfund = ... DM				
VGP n.dtsch.Schema 1)	5,11
Devisenkurs 2)	2,5948	2,5049	2,7434	2,5541	2,5210	...
Abweichung d.VGP vom Devisenkurs in %	+96,9
<u>ÄTHIOPIEN (Addis Abeba)</u>		100 Birr = ... DM				
VGP n.dtsch. Schema 1)	...	80,53
Devisenkurs	88,19	84,96	92,93
Abweichung d.VGP vom Devisenkurs in %	...	- 5,2
<u>ARGENTINIEN (Buenos Aires)</u>		1000 Argent. Pesos = ... DM				
VGP n.dtsch.Schema 1)	1,44
Devisenkurs	1,422	1,035	1,069	1,056	0,990	0,960
Abweichung d.VGP vom Devisenkurs in %	+ 1,3
<u>AUSTRALIEN (Sydney)</u>		1 Austr. Dollar = ... DM				
VGP n.dtsch.Schema 1)	2,28	.	2,21
VGP n.austral.Schema 1)	3,11	.	3,02
VGP Mittelwert	2,69	.	2,61
Devisenkurs	2,0360	1,9365	2,091	2,000	2,040	2,033
Abweichung d.VGP-Mittelw. vom Devisenkurs in %	+32,1	.	+24,8
<u>BELGIEN (Brüssel)</u>		100 Belgische Francs = ... DM				
VGP n.dtsch.Schema 1)	6,14	6,08	6,11	6,14	6,15	6,17
Devisenkurs	6,253	6,158	6,177	6,227	6,226	6,245
Abweichung d.VGP vom Devisenkurs in %	- 1,8	- 1,3	- 1,1	- 1,4	- 1,2	- 1,2
<u>BOLIVIEN (La Paz)</u>		100 Pesos Boliviano = ... DM				
VGP n.dtsch.Schema 1)	10,46	8,10
Devisenkurs	8,75	7,13	7,73	7,28	7,18	7,15
Abweichung d.VGP vom Devisenkurs in %	+19,5	+13,6
<u>BRASILIEN (Rio de Janeiro)</u>		100 Cruzeiros = ... DM				
VGP n.dtsch.Schema 1)	10,10
Devisenkurs	7,039	3,899	3,982	3,875	3,599	3,445
Abweichung d.VGP vom Devisenkurs in %	+43,5

Fußnoten siehe S. 14.

1 Verbrauchergeldparität (VGP) und Devisenkurs

DM je angegebene Einheit ausländischer Währung

Gegenstand der Nachweisung	1979	1980				
	D	Februar	März	April	Mai	Juni
<u>CHILE (Santiago)</u> 100 Chil. Peso = ... DM						
VGP n.dtsch.Schema 1)	5,87	5,07	4,97	4,88	4,79	...
Devisenkurs	4,90	4,48	4,85	4,58	4,53	4,51
Abweichung d.VGP vom Devisenkurs in %	+19,8	+13,2	+ 2,5	+ 6,6	+ 5,7	...
<u>COSTA RICA (San José)</u> 100 Costa-Rica-Colónes = ... DM						
VGP n.dtsch.Schema	40,23	37,80	36,63
Devisenkurs	21,40	20,39	21,58	21,85	20,91	20,62
Abweichung d.VGP vom Devisenkurs in %	+88,0	+85,4	+69,7
<u>DÄNEMARK (Kopenhagen)</u> 100 Dänische Kronen = ... DM						
VGP n.dtsch.Schema 1)	28,16	26,98	26,71	26,60
VGP n.dän.Schema 1)	32,75	31,38	31,06	30,93
VGP Mittelwert	30,45	29,18	28,89	28,77
Devisenkurs	34,872	32,034	32,037	32,089	31,988	32,195
Abweichung d.VGP-Mittelw. vom Devisenkurs in %	-12,7	- 8,9	- 9,8	-10,3
<u>DOMINIKAN.REPUBLIK (Santo Domingo)</u> 1 Dominikan. Peso = ... DM						
VGP n.dtsch.Schema	1,85
Devisenkurs	1,8330	1,7472	1,8494	1,8728	1,7917	1,7671
Abweichung d.VGP vom Devisenkurs in %	+ 0,9
<u>ELFENBEINKÜSTE (Abidjan)</u> 1000 CFA-Francs = ... DM						
VGP n.dtsch.Schema 1)	5,37
Devisenkurs	8,62	8,53	8,58	8,62	8,57	8,60
Abweichung d. VGP vom Devisenkurs in %	-37,7
<u>FINNLAND</u> 100 Finnmark = ... DM						
VGP n.dtsch.Schema	50,73	49,49	49,31	48,67
VGP n.finn.Schema	59,17	57,72	57,51	56,77
VGP Mittelwert	54,95	53,60	53,41	52,72
Devisenkurs	47,165	47,030	48,061	49,074	48,532	48,511
Abweichung d.VGP-Mittelw. vom Devisenkurs in %	+16,5	+14,0	+11,1	+ 7,4

Fußnoten siehe S. 14.

1 Verbrauchergeldparität (VGP) und Devisenkurs

DM je angegebene Einheit ausländischer Währung

Gegenstand der Nachweisung	1979	1980				
	D	Februar	März	April	Mai	Juni
<u>FRANKREICH (Paris)</u>		100 Franz. Francs = ... DM				
VGP n.dtsch.Schema 1)	45,11	43,26	43,03	42,79
VGP n.franz.Schema 1)	49,95	47,90	47,64	47,38
VGP Mittelwert	47,53	45,58	45,33	45,09
Devisenkurs	43,079	42,669	42,892	43,122	42,848	42,988
Abweichung d. VGP-Mittelw. vom Devisenkurs in %	+10,3	+ 6,8	+ 5,7	+ 4,6
<u>GHANA (Accra)</u>		100 Cedi = ... DM				
VGP n.dtsch.Schema 1)
Devisenkurs	66,80
Abweichung d.VGP vom Devisenkurs in %
<u>GRIECHENLAND (Athen)</u>		100 Drachmen = ... DM				
VGP n.dtsch.Schema 1)	5,43
Devisenkurs	4,92	4,49	4,61	4,25	4,08	4,08
Abweichung d.VGP vom Devisenkurs in %	+10,4
<u>GROSSBRITANNIEN (London)</u>		1 Pfund Sterling = ... DM				
VGP n.dtsch.Schema 1)	4,49	4,18r	4,15	4,04	4,02	...
VGP n.brit.Schema 1)	5,26	4,90	4,87	4,74	4,72	...
VGP Mittelwort	4,88	4,54	4,51	4,39	4,37	...
Devisenkurs	3,888	4,002	4,080	4,146	4,127	4,132
Abweichung d.VGP-Mittelw. vom Devisenkurs in %	+25,5	+13,4r	+10,5	+ 5,9	+ 5,9	...
<u>GUATEMALA (Stadt)</u>		1 Quetzal = ... DM				
VGP n.dtsch.Schema	2,42	2,33
Devisenkurs	1,8238	1,7385	1,8402	1,8635	1,7828	1,7583
Abweichung d.VGP vom Devisenkurs in %	+32,7	+34,0
<u>INDIEN</u>		100 Indische Rupien = ... DM				
VGP n.dtsch.Schema 1)	46,09p
Devisenkurs	22,49	22,00	23,45	22,75	22,75	22,85
Abweichung d. VGP vom Devisenkurs in %	+104,9p

Fußnoten siehe S. 14.

1 Verbrauchergeldparität (VGP) und Devisenkurs

DM je angegebene Einheit ausländischer Währung

Gegenstand der Nachweisung	1979	1980				
	D	Februar	März	April	Mai	Juni
<u>IRAN (Teheran)</u> 100 Rials = ... DM						
VGP n.dtsch.Schema 1)
Devisenkurs 2)
<u>IRLAND (Dublin)</u> 1 Irisches Pfund = ... DM						
VGP n.dtsch.Schema 1)	4,45	4,22	.	.	3,99	.
VGP n.irisch.Schema 1)	5,77	5,47	.	.	5,18	.
VGP Mittelwert	5,11	4,84	.	.	4,59	.
Devisenkurs	3,752	3,701	3,710	3,737	3,715	3,734
Abweichung d.VGP-Mittelw. vom Devisenkurs in %	+36,2	+30,8	.	.	+23,6	.
<u>ISRAEL (Tel Aviv)</u> 100 Israelische Pfund = ... DM						
VGP n.dtsch.Schema 1)	11,51	7,34	6,99	6,36	5,80	...
VGP n.israel.Schema 1)	14,81	9,44	9,00	8,18	7,46	...
VGP Mittelwert	13,16	8,39	7,99	7,27	6,63	...
Devisenkurs	7,47	4,55	4,57	4,38	3,99	3,70
Abweichung d.VGP-Mittelw. vom Devisenkurs in %	+76,2	+84,4	+74,8	+66,0	+66,2	...
<u>ITALIEN (Rom)</u> 1000 Ital. Lire = ... DM						
VGP n.dtsch.Schema 1)	3,13	2,85	2,84	2,80
VGP n.ital.Schema 1)	3,76	3,42	3,41	3,38
VGP Mittelwert	3,45	3,14	3,12	3,09
Devisenkurs	2,207	2,159	2,153	2,143	2,126	2,116
Abweichung d.VGP-Mittelw. vom Devisenkurs in %	+56,3	+45,4	+44,9	+44,2
<u>JAPAN</u> 1000 Yen = ... DM						
VGP n.dtsch.Schema	4,72	4,68	4,67
Devisenkurs	8,424	7,166	7,449	7,506	7,862	8,112
Abweichung d.VGP vom Devisenkurs in %	-44,0	-34,7	-37,3
<u>JUGOSLAWIEN (Belgrad)</u> 100 Jugoslaw. Dinar = ... DM						
VGP n.dtsch.Schema 1)	11,11	9,55	9,53	9,43	9,25	...
Devisenkurs	9,69	8,72	8,78	8,77	8,55	6,89
Abweichung d.VGP vom Devisenkurs in %	+14,7	+ 9,5	+ 8,5	+ 7,5	+ 8,2	...

Fußnoten siehe S. 14.

1 Verbrauchergeldparität (VGP) und Devisenkurs

DM je angegebene Einheit ausländischer Währung

Gegenstand der Nachweisung	1979 D	1980 Februar	März	April	Mai	Juni
<u>KAMERUN (Jaunde u. Duala)</u>		1000 CFA-Francs = ... DM				
VGP n.dtsch.Schema 1)
Devisenkurs	8,62	8,53	8,58	8,62	8,57	8,60
Abweichung d.VGP vom Devisenkurs in %
<u>KANADA</u>		1 Kanad. Dollar = ... DM				
VGP n.dtsch.Schema	1,93	1,89	1,89	1,89	1,87	...
VGP n.kanad.Schema	2,60	2,56	2,54	2,54	2,53	...
VGP Mittelwert	2,27	2,23	2,22	2,22	2,20	...
Devisenkurs	1,5651	1,5122	1,5789	1,5811	1,5278	1,5352
Abweichung d.VGP-Mittelw. vom Devisenkurs in %	+45,0	+47,5	+40,6	+40,4	+44,0	...
<u>KENIA (Nairobi)</u>		100 Kenia-Schilling = ... DM				
VGP n.dtsch.Schema 1)	23,58	22,66	22,63
Devisenkurs	24,43	23,84	25,08
Abweichung d.VGP vom Devisenkurs in %	- 3,5	- 4,9	- 9,8
<u>KOLUMBIEN (Bogotá)</u>		100 Kolumb. Pesos = ... DM				
VGP n.dtsch.Schema 1)	6,43	5,79
Devisenkurs 2)
<u>LUXEMBURG (Stadt)</u>		100 Luxemburg. Francs = ... DM				
VGP n.dtsch.Schema 1)	7,11	7,08	7,10	7,10	7,09	7,12
Devisenkurs	6,253	6,158	6,177	6,227	6,226	6,245
Abweichung d.VGP vom Devisenkurs in %	+13,7	+15,0	+14,9	+14,0	+13,9	+14,0
<u>MAURETANIEN (Nouakchott)</u>		100 Ouguiya = ... DM				
VGP n.dtsch.Schema 1)
Devisenkurs
Abweichung d.VGP vom Devisenkurs in %

Fußnoten siehe S. 14.

1 Verbrauchergeldparität (VGP) und Devisenkurs

DM je angegebene Einheit ausländischer Währung

Gegenstand der Nachweisung	1979 D	Februar	März	1980 April	Mai	Juni
<u>MEXIKO (Stadt)</u> 100 Mexikan. Pesos = ... DM						
VGP n.dtsch.Schema 1)	12,80	11,46p	11,25p
Devisenkurs	8,00	7,70	8,40	7,88	7,77	7,71
Abweichung d.VGP vom Devisenkurs in %	+60,0	+48,8p	+33,9p
<u>NEUSEELAND (Wellington)</u> 1 Neuseeland-Dollar = ... DM						
VGP n.dtsch.Schema 1)	1,97	.	1,82
VGP n.neuseel.Schema 1)	2,81	.	2,61
VGP Mittelwert	2,39	.	2,22
Devisenkurs	1,8609	1,7134	1,8207
Abweichung d.VGP-Mittelw. vom Devisenkurs in %	+28,4	.	+21,9
<u>NIEDERLANDE</u> 100 Holländ. Gulden = ... DM						
VGP n.dtsch. Schema 1)	93,99	93,29p	93,02p	92,17p
VGP n.niederl.Schema 1)	102,97	102,21p	101,90p	100,98p
VGP Mittelwert	98,48	97,75p	97,46p	96,57p
Devisenkurs	91,373	90,719	91,155	91,151	90,808	91,179
Abweichung d.VGP-Mittelw. vom Devisenkurs in %	+ 7,8	+ 7,8p	+ 6,9p	+ 5,9p
<u>NIGER (Niamey)</u> 1000 CFA-Francs = ... DM						
VGP n.dtsch.Schema 1)
Devisenkurs	8,62	8,53	8,58	8,62	8,57	8,60
Abweichung d.VGP vom Devisenkurs in %
<u>NORWEGEN (Oslo)</u> 100 Norweg.Kronen = ... DM						
VGP n.dtsch.Schema 1)	31,10	30,56	30,37	30,25
VGP n.norweg.Schema 1)	37,63	36,98	36,75	36,61
VGP Mittelwert	34,37	33,77	33,56	33,43
Devisenkurs	36,206	35,799	36,641	36,988	36,498	36,425
Abweichung d.VGP-Mittelw. vom Devisenkurs in %	- 5,1	- 5,7	- 8,4	- 9,6
<u>ÖSTERREICH</u> 100 Schilling = ... DM						
VGP n.dtsch.Schema 1)	14,23	14,14	14,19	14,20	14,20p	...
VGP n.österr.Schema 1)	15,93	15,83	15,89	15,90	15,90p	...
VGP Mittelwert	15,08	14,99	15,04	15,05	15,05p	...
Devisenkurs	13,712	13,949	13,969	14,010	14,017	14,044
Abweichung d.VGP-Mittelw. vom Devisenkurs in %	+10,0	+ 7,5	+ 7,7	+ 7,4	+ 7,4p	...

Fußnoten siehe S. 14.

1 Verbrauchergeldparität (VGP) und Devisenkurs

DM je angegebene Einheit ausländischer Währung

Gegenstand der Nachweisung	1979	1980				
	D	Februar	März	April	Mai	Juni
<u>PANAMA (Stadt)</u>		1 Balboa = ... DM				
VGP n.dtsch.Schema	3,01	2,84
Devisenkurs	1,8330	1,7472	1,8494	1,8728	1,7917	1,7671
Abweichung d.VGP vom Devisenkurs in %	+64,2	+62,5
<u>PARAGUAY (Asunción)</u>		1 000 Guarani = ... DM				
VGP n.dtsch.Schema	16,66r	14,64
Devisenkurs 2)
<u>PERU (Lima)</u>		1000 Soles = ... DM				
VGP n.dtsch.Schema 1)	13,62
Devisenkurs 2)
<u>PHILIPPINEN (Manila)</u>		100 Philippin. Pesos = ... DM				
VGP n.dtsch.Schema 1)	36,55
Devisenkurs	24,85	24,01	26,15
Abweichung d. VGP vom Devisenkurs in %	+47,1
<u>POLEN</u>		100 Zloty = ... DM				
VGP n.dtsch.Schema 4)
Devisenkurs	5,911	5,786	6,013	5,939	5,894	...
Abweichung d. VGP vom Devisenkurs in %
<u>PORTUGAL (Lissabon)</u>		100 Escudos = ... DM				
VGP n.dtsch.Schema 1)	5,31	4,86	4,82
Devisenkurs	3,759	3,621	3,727	3,728	3,646	3,621
Abweichung d. VGP vom Devisenkurs in %	+41,3	+34,2	+29,3
<u>SCHWEDEN</u>		100 Schwed. Kronen = ... DM				
VGP n.dtsch.Schema	45,28	42,64	42,68	42,65	42,70	...
VGP n.schwed.Schema	47,84	45,06	45,10	45,07	45,12	...
VGP Mittelwert	46,56	43,85	43,89	43,86	43,91	...
Devisenkurs	42,766	41,905	42,563	42,893	42,515	42,422
Abweichung d.VGP-Mittelw. vom Devisenkurs in %	+ 8,9	+ 4,6	+ 3,1	+ 2,3	+ 3,3	...

Fußnoten siehe S. 14.

1 Verbrauchergeldparität (VGP) und Devisenkurs

DM je angegebene Einheit ausländischer Währung

Gegenstand der Nachweisung	1979	1980				
	D	Februar	März	April	Mai	Juni
<u>SCHWEIZ</u> 100 Schweizer Franken = ... DM						
VGP n.dtsch.Schema 1)	85,52	86,39	86,75	86,64	86,61	86,81
VGP n.schweiz.Schema 1)	91,37	92,29	92,68	92,56	92,53	92,74
VGP Mittelwert	88,45	89,34	89,71	89,60	89,57	89,78
Devisenkurs	110,229	106,707	104,974	106,755	107,744	108,271
Abweichung d.VGP-Mittelw. vom Devisenkurs in %	-19,8	-16,3	-14,5	-16,1	-16,9	-17,1
<u>SENEGAL (Dakar)</u> 1 000 CFA-Francs = ... DM						
VGP n.dtsch.Schema 1)	8,59
Devisenkurs	8,62	8,53	8,58	8,62	8,57	8,60
Abweichung d. VGP vom Devisenkurs in %	- 0,3
<u>SIMBABWE-RHODESIEN (Salisbury)</u> 1 Rhodes. Dollar = ... DM						
VGP n.dtsch.Schema	3,89	3,81	3,78
VGP n.rhodes.Schema 3)	4,99	4,90	4,86
VGP Mittelwert	4,44	4,36	4,32
Devisenkurs	2,6870	2,5976	2,9336
Abweichung d.VGP-Mittelw. vom Devisenkurs in %	+65,2	+67,8	+47,3
<u>SOWJETUNION (Moskau)</u> 1 Rubel = ... DM						
VGP n.dtsch.Schema
VGP n.russ.Schema
VGP Mittelwert
Devisenkurs	2,80	2,71	2,74	2,79	2,77	2,75
Abweichung d.VGP-Mittelw. vom Devisenkurs in %
<u>SPANIEN (Madrid)</u> 100 Pesetas = ... DM						
VGP n.dtsch.Schema 1)	2,84	2,69p	2,69p	2,68p
Devisenkurs	2,732	2,623	2,673	2,611	2,529	2,524
Abweichung d. VGP vom Devisenkurs in %	+ 4,0	+ 2,6p	+ 0,6p	+ 2,6p
<u>SRI LANKA (Colombo)</u> 100 Sri-Lanka-Rupien = ... DM						
VGP n.dtsch.Schema 1)	38,18	34,16	32,50
Devisenkurs	11,713	11,203	11,833
Abweichung d. VGP vom Devisenkurs in %	+226,0	+204,9	+174,7

Fußnoten siehe S. 14.

1 Verbrauchergeldparität (VGP) und Devisenkurs

DM je angegebene Einheit ausländischer Währung

Gegenstand der Nachweisung	1979 D	Februar	März	1980 April	Mai	Juni
<u>SÜDAFRIKA</u>						
		1 Rand = ... DM				
VGP n.dtsch.Schema ⁴⁾	3,73
Devisenkurs	2,1711	2,1887	2,3864	2,2498	2,2806	2,2875
Abweichung d. VGP vom Devisenkurs in %	+71,8
<u>TANSANIA (Daressalam)</u>						
		100 Tansania-Schilling = ... DM				
VGP n.dtsch.Schema 1)
Devisenkurs	22,14	21,46	23,44
Abweichung d. VGP vom Devisenkurs in %
<u>TOGO (Lomé)</u>						
		1 000 CFA-Francs = ... DM				
VGP n.dtsch.Schema 1)
Devisenkurs	8,62	8,53	8,58	8,62	8,57	8,60
Abweichung d. VGP vom Devisenkurs in %
<u>TSCHAD (N'djamena)</u>						
		1 000 CFA-Francs = ... DM				
VGP n.dtsch.Schema 1)
Devisenkurs	8,62	8,53	8,58	8,62	8,57	8,60
Abweichung d.VGP vom Devisenkurs in %
<u>TSCHECHOSLOWAKEI</u>						
		100 Tschechoslowakische Kronen = ... DM				
VGP n.dtsch.Schema Devisenkurs 2)	41,75

<u>TÜRKEI</u>						
		100 Türk. Pfund = ... DM				
VGP n.dtsch.Schema ⁵⁾
Devisenkurs 2)	.	2,45	2,62	2,39	2,39	2,25
Abweichung d. VGP vom Devisenkurs in %
<u>TUNESIEN (Tunis)</u>						
		1 Tun.Dinar = ... DM				
VGP n.dtsch.Schema 1)	6,49	6,18	6,22	6,25
Devisenkurs	4,498	4,392	4,653	4,455	4,433	4,417
Abweichung d.VGP vom Devisenkurs in %	+44,3	+40,7	+33,7	+40,3

Fußnoten siehe S. 14.

1 Verbrauchergeldparität (VGP) und Devisenkurs

DM je angegebene Einheit ausländischer Währung

Gegenstand der Nachweisung	1979	1980				
	D	Februar	März	April	Mai	Juni
<u>UNGARN</u>		100 Forint = ... DM				
VGP n.dtsch.Schema ¹⁾	18,26	17,90	17,63
Devisenkurs 2)
<u>URUGUAY (Montevideo)</u>		100 Urug. Neuer Peso = ... DM				
VGP n.dtsch.Schema ¹⁾	23,44	17,19	16,97	16,71
Devisenkurs 2)	.	20,55	22,27	20,72	20,15	19,66
Abweichung d.VGP vom Devisenkurs in %	.	-16,4	-23,8	-19,4
<u>VENEZUELA (Caracas)</u>		100 Bolivares = ... DM				
VGP n.dtsch.Schema
Devisenkurs 2)	42,52	40,68	43,06	43,60	41,72	41,14
Abweichung d.VGP vom Devisenkurs in %
<u>VEREINIGTE STAATEN VON AMERIKA (Washington)</u>		1 US-Dollar = ... DM				
VGP n.dtsch.Schema ¹⁾	2,22	.	2,13	.	2,14	.
VGP n.amerik.Schema ¹⁾	2,94	.	2,82	.	2,83	.
VGP Mittelwert	2,58	.	2,48	.	2,49	.
Devisenkurs	1,8330	1,7472	1,8494	1,8728	1,7917	1,7671
Abweichung d.VGP-Mittelw. vom Devisenkurs in %	+40,8	.	+34,1	.	+39,0	.

1) Ohne Wohnungsmiete.

2) Differenziertes Kurssystem;
Türkei Juni 1979 - Januar 1980
Uruguay Juni 1979 - Januar 1980

3) Nach Verbrauchsgewohnheiten für
Europäer.

4) Neuberechnung in Vorbereitung

5) Neuberechnung für Türkei: April 1977

1 Verbrauchergeldparität (VGP) und Devisenkurs

DM je angegebene Einheit ausländischer Währung

Ergänzende Angaben über frühere Monate

Land	Jahr Monat	VGP nach deutschem Schema	Devisenkurs	Abweichungen der VGP vom Devisenkurs in %
		1 bzw. 100 bzw. 1 000 ausl. WE = ... DM		
ÄGYPTEN	1980 Jan.	4,84	2,4665	+ 96,2
ARGENTINIEN	1979 Nov.	1,11	1,143	- 2,9
	Dez.	1,06	1,085	- 2,3
	1980 Jan.	1,00	1,049	- 4,7
BOLIVIEN	1979 Dez.	8,14	6,96	+ 17,0
	1980 Jan.	8,04	7,03	+ 14,4
BRASILIEN	1980 Jan.	7,42	3,953	+ 87,7
DOMIN. REPUBLIK	1979 Dez.	1,61	1,7342	- 7,2
ELFENBEINKÜSTE	1979 Dez.	5,27	8,53	- 38,2
GHANA	1978 JD	55,77	128,00 ^{c)}	- 56,4
GRIECHENLAND	1979 Dez.	4,99	4,51	+ 10,6
INDIEN	1979 Juni	44,84	22,95	+ 104,1
	Juli	46,10p	23,05	+ 100,0p
	August	45,11p	22,85	+ 97,4p
	Sept.	44,77p	21,95	+ 104,0p
	Okt.	44,65p	21,75	+ 105,3p
	Nov.	44,45p	21,65	+ 105,3p
	Dez.	43,84p	21,55	+ 103,4p
IRAN	1978 Okt.	2,50	2,4184	+ 3,4
KAMERUN	1979 Aug.	6,27	8,59	- 27,0
KOLUMBIEN	1980 Jan.	5,82	.	.
MAURETANIEN	1979 Mai	3,82	4,178	- 8,6
MEXIKO	1979 Dez.	12,09	7,52	+ 60,8
	1980 Jan.	11,57p	7,62	+ 51,8p
NIEDERLANDE	1979 Dez.	93,40		
		102,32a)		
		97,86b)	90,46	+ 8,2
	1980 Jan.	93,43p		
		102,36pa)	90,577	+ 8,1p
	97,90pb)			
NIGER	1979 Mai	8,93	8,65	+ 3,2
PARAGUAY	1980 Jan.	14,83r	.	.
PERU	1980 Jan.	10,95	.	.
PHILIPPINEN	1980 Jan.	34,09	23,60	+ 44,4
SENEGAL	1979 Dez.	8,52	8,53	- 0,1
SOWJETUNION	1978 JD	4,88		
		6,38a)	2,97	+ 89,6
		5,63b)		
SPANIEN	1979 Sept.	2,77	2,719	+ 1,9
	Okt.	2,75	2,706	+ 1,6
	Nov.	2,75	2,673	+ 2,9
	Dez.	2,72	2,611	+ 4,2
	1980 Jan.	2,68p	2,608	+ 2,8p
TANSANIA	1979 2. Vj.	29,80	22,32	+ 33,5
TOGO	1979 März	7,71	8,68	- 11,2
TSCHAD	1978 JD	7,42	8,92	- 16,8
TSCHECHOSLOWAKEI	1979 4. Vj.	41,21	.	.
TÜRKEI (NEUBERECHNUNG)	1977 April	16,07	14,00	+ 14,8
	Mai	15,68	14,00	+ 12,0
	Juni	15,40	14,00	+ 10,0
	Juli	14,95	14,00	+ 6,8
	Aug.	14,67	13,00	+ 12,8
	Sept.	13,28	12,00	+ 10,7
	Okt.	12,62	12,00	+ 5,2
	Nov.	12,25	12,00	+ 2,1
	Dez.	12,17	12,00	+ 1,4
	JD	14,53	13,00	+ 11,8
	1978 Jan.	11,84	11,51	+ 2,9
	Febr.	11,89	11,51	+ 3,3
	März	11,33	8,61	+ 31,6
	April	10,88	8,61	+ 26,4
	Mai	10,45	8,44	+ 23,8
	Juni	10,21	8,44	+ 21,0
	Juli	9,64	8,44	+ 14,2
	Aug.	9,49	8,05	+ 17,9
	Sept.	9,05	7,96	+ 13,7
	Okt.	8,90	7,14	+ 24,6
	Nov.	8,76	7,14	+ 22,7
	Dez.	8,72	7,14	+ 22,1
	JD	9,97	8,58	+ 16,2
	1979 Jan.	8,58	7,14	+ 20,2
	Febr.	8,61	7,14	+ 20,6
	März	8,12	7,14	+ 13,7
	April	7,56	7,14	+ 5,9
	Mai	7,34	7,14	+ 2,8
	Juni	7,10	.	.
	Juli	6,70	.	.
	Aug.	6,43	.	.
	Sept.	5,88	.	.
	Okt.	5,65	.	.
Nov.	5,31	.	.	
UNGARN	1980 Jan.	17,75	.	.
VENEZUELA	1979 Nov.	50,17	40,28	+ 24,6

a) Ausländisches Schema
b) Mittelwert

c) gerundete Werte.

2 Reisegeldparitäten (RGP) und Devisenkurs
DM je angegebene Einheit ausländischer Währung

Gegenstand der Nachweisung	Sommer 1978	Winter 1978/79	Sommer 1979	Winter 1979/80
DÄNEMARK 100 Dänische Kronen = ... DM				
Parität	30,21	29,67	28,17	27,55
Devisenkurs	36,318	36,055	34,691	32,018
Abweichung der RGP vom Devisenkurs in %	- 10,8	- 17,7	- 18,8	- 14,0
FRANKREICH 100 Franz. Francs = ... DM				
Parität	0,50 ^{a)}	49,02	46,95	45,25
Devisenkurs	0,4591 ^{a)}	43,58	42,96	42,85
Abweichung der RGP vom Devisenkurs in %	+ 9,9	+ 12,5	+ 9,5	+ 6,0
GROSSBRITANNIEN U. NORDIRLAND 1 Pfund Sterling = ... DM				
Parität	4,87	4,75	4,46	4,43
Devisenkurs	3,876	3,705	4,095	3,903
Abweichung der RGP vom Devisenkurs in %	+ 25,6	+ 28,3	+ 8,9	+ 13,5
ITALIEN 1000 Ital. Lire = ... DM				
Parität	0,33 ^{b)}	3,22	3,08	2,82
Devisenkurs	0,2388 ^{b)}	2,211	2,236	2,142
Abweichung der RGP vom Devisenkurs in %	+ 38,2	+ 45,6	+ 37,7	+ 31,7
JUGOSLAWIEN 100 Jugosl. Dinar = ... DM				
Parität	16,13	14,97	13,64	12,25
Devisenkurs	10,78	10,09	9,57	8,82
Abweichung der RGP vom Devisenkurs in %	+ 49,6	+ 48,4	+ 42,5	+ 38,9
LUXEMBURG 100 Luxemburg. Francs = ... DM				
Parität	7,20	7,21	7,27	7,15
Devisenkurs	6,173 ^{c)}	6,227 ^{c)}	6,010 ^{c)}	5,984
Abweichung der RGP vom Devisenkurs in %	+ 10,6	+ 15,8	+ 21,0	+ 19,5
NIEDERLANDE 100 Holl. Gulden = ... DM				
Parität	0,93 ^{a)}	94,34	95,24	94,34 ^p
Devisenkurs	0,9231 ^{a)}	92,64	91,11	90,57 ^p
Abweichung der RGP vom Devisenkurs in %	+ 0,7	+ 1,8	+ 4,5	+ 4,2 ^p
ÖSTERREICH 100 Schilling = ... DM				
Parität	14,13	14,18	14,38	14,17
Devisenkurs	13,867	13,653	13,679	13,917
Abweichung der RGP vom Devisenkurs in %	+ 1,9	+ 3,9	+ 5,1	+ 1,8
SCHWEIZ 100 Schweizer Franken = ... DM				
Parität	88,27	89,28	89,38	89,40
Devisenkurs	119,810	110,701	110,434	108,205
Abweichung der RGP vom Devisenkurs in %	- 26,3	- 19,4	- 19,1	- 17,4
SPANIEN 100 Pesetas = ... DM				
Parität	2,95	2,85	2,71	2,55
Devisenkurs	2,667	2,644	2,770	2,608
Abweichung der RGP vom Devisenkurs in %	+ 10,6	+ 7,8	+ 2,2	- 2,2

a) 1 Währungseinheit.
b) 100 Währungseinheiten.

c) Finanzkurse.