

PREISE

FACHSERIE

17

Reihe 10

Internationaler Vergleich der Preise für die Lebenshaltung

Dezember 1979

Statistisches Bundesamt
Wiesbaden



HERAUSGEBER: STATISTISCHES BUNDESAMT WIESBADEN
VERLAG: W. KOHLHAMMER GMBH STUTTGART UND MAINZ
Bestellnummer: 2171000 – 79112

Inhalt

Seite

Einführung	3
Schaubild: Kaufkraftverlust bzw. -gewinn beim Umtausch der DM in andere Währungen	4

T a b e l l e n t e i l

1 Verbrauchergeldparität und Devisenkurs	5
2 Reisegeldparität und Devisenkurs	16

Zeichenerklärung

- r = berichtigte Zahl
- p = vorläufige Zahl
- D = einfaches arithmetisches Mittel
aus den 12 Monatszahlen
- . = kein Nachweis vorhanden
- ... = Angaben fallen später an

Erschienen im Januar 1980

Nachdruck - auch auszugsweise - nur mit Quellenangabe gestattet

Preis: DM 2,30

Einführung


Die Verbrauchergeldparitäten sind Ergebnisse von Preisvergleichen für Waren und Dienstleistungen der Lebenshaltung zwischen ausländischen Staaten und Gebieten und der Bundesrepublik Deutschland. Den Berechnungen werden eine repräsentative Güterauswahl und die Struktur der Verbrauchsausgaben der privaten Haushalte in der Bundesrepublik Deutschland zugrunde gelegt (bei länger zurückliegenden Originalberechnungen die Verbrauchsausgaben von 4-Personen-Arbeitnehmerhaushalten mit mittlerem Einkommen; bei den seit 1974 durchgeführten Originalberechnungen die für 1970 ermittelten Verbrauchsausgaben aller privaten Haushalte). Die auf ausländischer Seite verwendeten Gewichte (Verbrauchsschema) wurden von den für die betreffenden Länder berechneten Wägungsschemata der Verbraucherpreisindizes abgeleitet. Eine Parität nach ausländischem Schema wurde nur dann berechnet, wenn detaillierte Angaben von Haushalten vorlagen,


deren Lebensstandard in etwa dem europäischen entspricht.

Der unmittelbare Preisvergleich bezieht sich auf einen bestimmten Monat. Fort - bzw. Rückrechnungen werden mittels der Preisindizes der Lebenshaltung für die Bundesrepublik Deutschland und das jeweilige Land vorgenommen. Bei den prozentualen Angaben der Abweichungen (gerundet) handelt es sich - wenn nicht besonders vermerkt - um Abweichungen der Verbrauchergeldparität nach deutschem Schema vom Devisenkurs.

Weitere Angaben zur Berechnungsmethode und Erläuterungen zu den Devisenkursen sowie Ergebnisse der Fort- bzw. Rückrechnungen für einen längeren Zeitraum enthält das Jahresheft der Fachserie 17, Reihe 10. Ergänzende Angaben für frühere Monate siehe S. 15.

KAUFKRAFTVERLUST BZW. -GEWINN BEIM UMTAUSCH ANDERER WÄHRUNGEN IN DM
Juni 1979

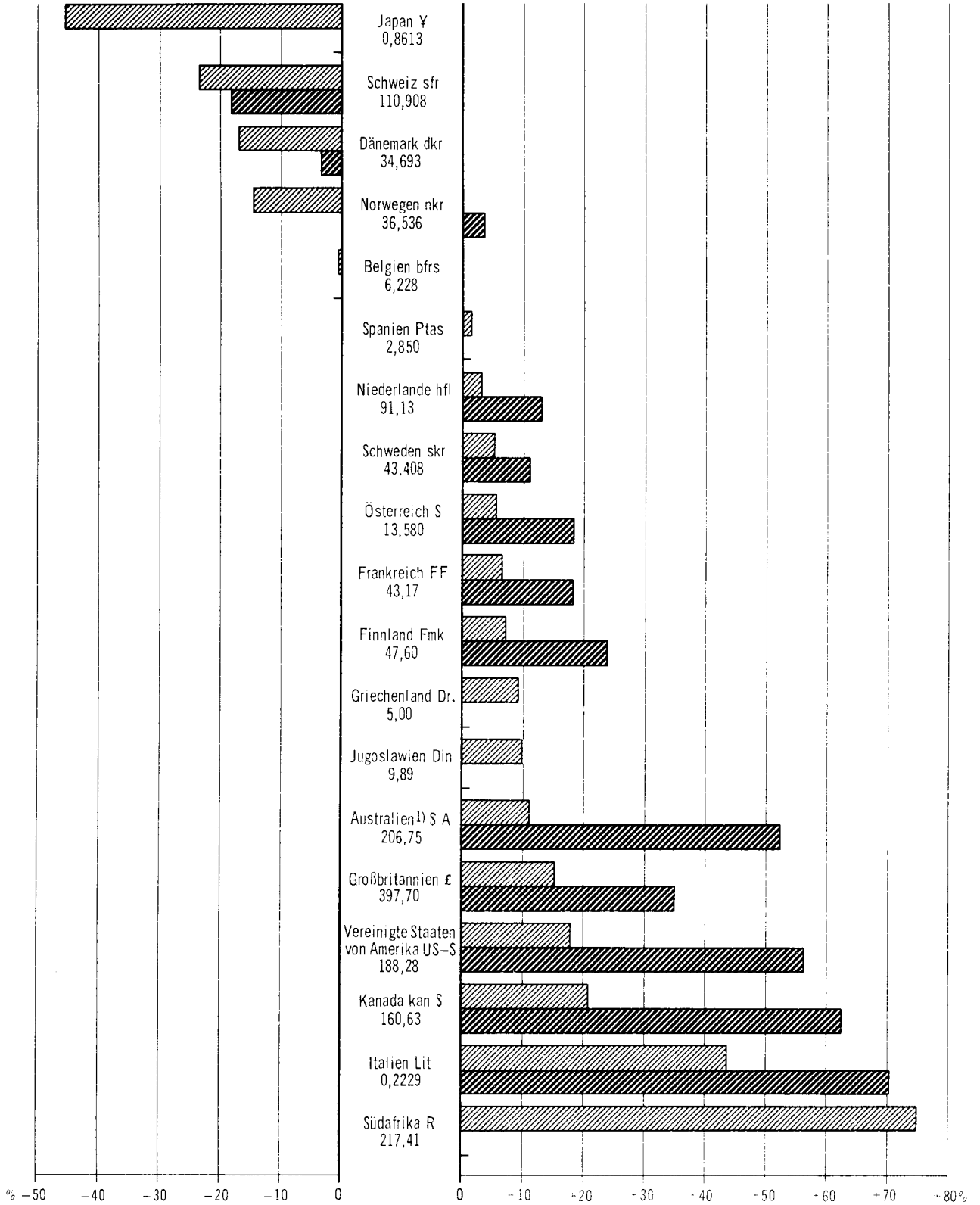
 Nach deutschem Verbrauchsschema

 Nach ausländischem Verbrauchsschema

KAUFKRAFTVERLUST

KAUFKRAFTGEWINN

Devisenkurs
100 ausl. WE - ... DM



1) II. Quartal 1979.

1 Verbrauchergeldparität (VGP) und Devisenkurs

DM je angegebene Einheit ausländischer Währung

Gegenstand der Nachweisung	1978	1979				
	D	August	September	Oktober	November	Dezember
<u>ÄGYPTEN (Kairo)</u>		1 Ägypt. Pfund = ... DM				
VGP n.dtsch.Schema 2)	5,35
Devisenkurs 1)	.	2,5974	2,4812	2,5657
Abweichung d.VGP vom Devisenkurs in %
<u>ÄTHIOPIEN (Addis Abeba)</u>		100 Birr = ... DM				
VGP n.dtsch. Schema 2)	87,13	75,08
Devisenkurs 5)	96,00	88,00	84,00
Abweichung d.VGP vom Devisenkurs in %	9,2	14,7
<u>ARGENTINIEN (Buenos Aires)</u>		1000 Argent. Pesos = ... DM				
VGP n.dtsch.Schema 2)	3,58
Devisenkurs	2,498	1,308	1,237	1,192	1,143	...
Abweichung d.VGP vom Devisenkurs in %	+ 43,3
<u>AUSTRALIEN (Sydney)</u>		1 Austr. Dollar = ... DM				
VGP n.dtsch.Schema 2)	2,39	.	2,27
VGP n.austral.Schema 2)	3,26	.	3,11
VGP Mittelwert	2,83	.	2,69
Devisenkurs	2,2798	2,0565	1,9605	1,9810	1,8990	...
Abweichung d.VGP-Mittelw. vom Devisenkurs in %	+ 24,1	.	+ 37,2
<u>BELGIEN (Brüssel)</u>		100 Belgische Francs = ... DM				
VGP n.dtsch.Schema 2)	6,14	6,15	6,14	6,11	6,10	6,11
Devisenkurs	6,382	6,247	6,225	6,201	6,172	6,146
Abweichung d.VGP vom Devisenkurs in %	3,8	- 1,6	- 1,4	- 1,5	- 1,2	- 0,6
<u>BOLIVIEN (La Paz)</u>		100 Pesos Boliviano = ... DM				
VGP n.dtsch.Schema 2)	11,99
Devisenkurs	9,88	9,02	8,64	8,92
Abweichung d.VGP vom Devisenkurs in %	+ 21,4
<u>BRASILIEN (Rio de Janeiro)</u>		100 Cruzeiros = ... DM				
VGP n.dtsch.Schema 2)	14,93
Devisenkurs	10,990	6,791	6,232	5,936	5,618	...
Abweichung d.VGP vom Devisenkurs in %	+ 35,9

Fußnoten siehe S. 14.

1 Verbrauchergeldparität (VGP) und Devisenkurs

DM je angegebene Einheit ausländischer Währung.

Gegenstand der Nachweisung	1978	1979				
	D	August	September	Oktober	November	Dezember
<u>CHILE (Santiago)</u>		100 Chil. Peso = ... DM				
VGP n.dtsch.Schema 2)	7,40	5,65	5,45	5,33
Devisenkurs	6,29	4,70	4,49	4,64	4,51	...
Abweichung d.VGP vom Devisenkurs in %	+ 17,6	+ 20,2	+ 21,4	+ 14,9
<u>COSTA RICA (San José)</u>		100 Costa-Rica-Colónes = ... DM				
VGP n.dtsch.Schema	42,08
Devisenkurs	23,44	21,34	20,95	21,04	20,71	...
Abweichung d.VGP vom Devisenkurs in %	+ 79,5
<u>DÄNEMARK (Kopenhagen)</u>		100 Dänische Kronen = ... DM				
VGP n.dtsch.Schema 2)	29,69	27,57	27,22	27,11
VGP n.dän.Schema 2)	34,53	32,06	31,66	31,53
VGP Mittelwert	32,11	29,81	29,44	29,32
Devisenkurs	36,438	34,691	34,587	34,178	33,732	...
Abweichung d.VGP-Mittelw. vom Devisenkurs in %	- 11,9	- 14,1	- 14,9	- 14,2
<u>DOMINIKAN.REPUBLIK (Santo Domingo)</u>		1 Dominikan. Peso = ... DM				
VGP n.dtsch.Schema	1,93
Devisenkurs	2,0084	1,8291	1,7955	1,7889	1,7750	...
Abweichung d.VGP vom Devisenkurs in %	- 3,9
<u>ELFENBEINKÜSTE (Abidjan)</u>		1000 CFA-Francs = ... DM				
VGP n.dtsch.Schema 2)	5,60	5,31	5,39
Devisenkurs	8,92	8,59	8,55	8,52	8,53	...
Abweichung d. VGP vom Devisenkurs in %	- 37,2	- 38,2	- 37,0
<u>FINNLAND</u>		100 Finnmark = ... DM				
VGP n.dtsch.Schema	52,17	50,75	50,38	50,24
VGP n.finn.Schema	60,86	59,19	58,77	58,60
VGP Mittelwert	56,52	54,97	54,57	54,42
Devisenkurs	48,858	47,701	47,070	47,395	46,862	...
Abweichung d.VGP-Mittelw. vom Devisenkurs in %	+ 15,7	+ 15,2	+ 15,9	+ 14,8

Fußnoten siehe S. 14.

1 Verbrauchergergeldparität (VGP) und Devisenkurs

DM je angegebene Einheit ausländischer Währung.

Gegenstand der Nachweisung	1978 D	1979 August	September	Oktober	November	Dezember
<u>FRANKREICH (Paris)</u>		100 Franz. Francs = ... DM				
VGP n.dtsch.Schema 2)	47,91	44,87	44,51	44,11
VGP n.franz.Schema 2)	53,05	49,68	49,28	48,84
VGP Mittelwert	50,48	47,28	46,89	46,48
Devisenkurs	44,582	42,959	42,751	42,617	42,628	...
Abweichung d. VGP-Mittelw. vom Devisenkurs in %	+ 13,2	+ 10,1	+ 9,7	+ 9,1
<u>GHANA (Accra)</u>		100 Cedi = ... DM				
VGP n.dtsch.Schema 2)	55,77
Devisenkurs 5)	128,00	67,00	64,00
Abweichung d.VGP vom Devisenkurs in %	+ 56,4
<u>GRIECHENLAND (Athen)</u>		100 Drachmen = ... DM				
VGP n.dtsch.Schema 2)	6,19	5,54	5,37	5,23
Devisenkurs	5,43	4,95	4,74	4,80
Abweichung d.VGP vom Devisenkurs in %	+ 14,0	+ 11,9	+ 13,3	+ 9,0
<u>GROSSBRITANNIEN (London)</u>		1 Pfund Sterling = ... DM				
VGP n.dtsch.Schema 2)	4,88	4,38	4,34	4,31
VGP n.brit.Schema 2)	5,72	5,13	5,09	5,05
VGP Mittelwert	5,30	4,76	4,71	4,68
Devisenkurs	3,853	4,095	3,949	3,839	3,776	...
Abweichung d.VGP-Mittelw. vom Devisenkurs in %	+ 37,6	+ 16,2	+ 19,3	+ 21,9
<u>GUATEMALA (Stadt)</u>		1 Quetzal = ... DM				
VGP n.dtsch.Schema	2,58
Devisenkurs	1,9984	1,8200	1,7866	1,7800	1,7662	...
Abweichung d.VGP vom Devisenkurs in %	+ 29,1
<u>INDIEN</u>		100 Indische Rupien = ... DM				
VGP n.dtsch.Schema 2)	46,87
Devisenkurs	24,23	22,85	21,95
Abweichung d. VGP vom Devisenkurs in %	+ 93,4

Fußnoten siehe S. 14.

1 Verbrauchergeldparität (VGP) und Devisenkurs

DM je angegebene Einheit ausländischer Währung.

Gegenstand der Nachweisung	1978 D	August	September	1979			Dezember
				Oktober	November		
IRAN (Teheran)							
		100 Rials = ... DM					
VGP n.dtsch.Schema 2)
Devisenkurs 1)
Abweichung d.VGP vom Devisenkurs in %							
IRLAND (Dublin)							
		1 Irisches Pfund = ... DM					
VGP n.dtsch.Schema 2)	4,83	4,40	.	.	4,28	.	.
VGP n.irisch.Schema 2)	6,27	5,71	.	.	5,56	.	.
VGP Mittelwert	5,55	5,06	.	.	4,92	.	.
Devisenkurs	3,8284	3,765	3,753	3,732	3,700
Abweichung d.VGP-Mittelw. vom Devisenkurs in %	+ 45,0	+ 34,4	.	.	+ 33,0	.	.
ISRAEL (Tel Aviv)							
		100 Israelische Pfund = ... DM					
VGP n.dtsch.Schema 2)	18,55	11,27	10,38	9,72	8,84
VGP n.israel.Schema 2)	23,87	14,50	13,36	12,51	11,37
VGP Mittelwert	21,21	12,88	11,87	11,12	10,11
Devisenkurs	11,30 ⁵⁾	6,88	6,37	5,96	5,58
Abweichung d.VGP-Mittelw. vom Devisenkurs in %	+ 87,7	+ 87,2	+ 86,3	+ 86,6	+ 81,2
ITALIEN (Rom)							
		1000 Ital. Lire = ... DM					
VGP n.dtsch.Schema 2)	3,42	3,13	3,05	3,01	2,98
VGP n.ital.Schema 2)	4,11	3,77	3,67	3,62	3,58
VGP Mittelwert	3,77	3,45	3,36	3,31	3,28
Devisenkurs	2,368	2,236	2,213	2,167	2,149
Abweichung d.VGP-Mittelw. vom Devisenkurs in %	+ 59,2	+ 54,3	+ 51,8	+ 52,7	+ 52,6
JAPAN							
		1000 Yen = ... DM					
VGP n.dtsch.Schema	4,68	4,76	4,70
Devisenkurs	9,626	8,402	8,084	7,780	7,270
Abweichung d.VGP vom Devisenkurs in %	- 51,4	- 43,3	- 41,9
JUGOSLAWIEN (Belgrad)							
		100 Jugoslaw. Dinar = ... DM					
VGP n.dtsch.Schema 2)	12,83	10,93	10,76	10,62
Devisenkurs	10,95	9,57	9,47	9,36	9,31
Abweichung d.VGP vom Devisenkurs in %	+ 17,2	+ 14,2	+ 13,6	+ 13,5

Fußnoten siehe S. 14.

1 Verbrauchergeldparität (VGP) und Devisenkurs

DM je angegebene Einheit ausländischer Währung

Gegenstand der Nachweisung	1978 D	1979 August	September	Oktober	November	Dezember
<u>KAMERUN (Jaunde u. Douala)</u>		1000 CFA-Francs = ... DM				
VGP n.dtsch.Schema 2)	6,46
Devisenkurs	8,92	8,59	8,55	8,52	8,53	...
Abweichung d.VGP vom Devisenkurs in %	- 27,6
<u>KANADA</u>		1 Kanad. Dollar = ... DM				
VGP n.dtsch.Schema	2,02	1,93	1,91	1,91	1,89	...
VGP n.kanad.Schema	2,72	2,60	2,58	2,57	2,56	...
VGP Mittelwert	2,37	2,26	2,25	2,24	2,23	...
Devisenkurs	1,7649	1,5635	1,5411	1,5234	1,5047	...
Abweichung d.VGP-Mittelw. vom Devisenkurs in %	+ 34,3	+ 44,5	+ 46,0	+ 47,0	+ 48,2	...
<u>KENIA (Nairobi)</u>		100 Kenia-Schilling = ... DM				
VGP n.dtsch.Schema 2)	24,17
Devisenkurs	25,93	24,49	23,63
Abweichung d.VGP vom Devisenkurs in %	- 6,8
<u>KOLUMBIEN (Bogotá)</u>		100 Kolumb. Pesos = ... DM				
VGP n.dtsch.Schema 2)	7,79r
Devisenkurs 1)
<u>LUXEMBURG (Stadt)</u>		100 Luxemburg. Francs = ... DM				
VGP n.dtsch.Schema 2)	7,12	7,14	7,10	7,08	7,06	7,06
Devisenkurs	6,382	6,247	6,225	6,201	6,172	6,146
Abweichung d.VGP vom Devisenkurs in %	+ 11,6	+ 14,3	+ 14,1	+ 14,2	+ 14,4	+ 14,9
<u>MAURETANIEN (Nouakchott)</u>		100 Ouguiya = ... DM				
VGP n.dtsch.Schema 2)	3,88
Devisenkurs	4,317	3,987	3,824
Abweichung d.VGP vom Devisenkurs in %	- 10,1

Fußnoten siehe S. 14.

1 Verbrauchergeldparität (VGP) und Devisenkurs

DM je angegebene Einheit ausländischer Währung

Gegenstand der Nachweisung	1978 D	August	September	1979 Oktober	November	Dezember
<u>MEXIKO (Stadt)</u>		100 Mexikan. Pesos = ... DM				
VGP n.dtsch.Schema 2)	14,44
Devisenkurs	8,75	7,99	7,67	7,88	7,63	...
Abweichung d.VGP vom Devisenkurs in %	+ 65,0
<u>NEUSEELAND (Wellington)</u>		1 Neuseeland-Dollar = ... DM				
VGP n.dtsch.Schema 2)	2,18
VGP n.neuseel.Schema 2)	3,11
VGP Mittelwert	2,65
Devisenkurs	2,0717	...	1,7460
Abweichung d.VGP-Mittelw. vom Devisenkurs in %	+ 27,9
<u>NIEDERLANDE</u>		100 Holländ. Gulden = ... DM				
VGP n.dtsch. Schema 2)	93,89	94,84	93,81	93,16	93,22p	...
VGP n.niederl.Schema 2)	102,86	103,90	102,77	102,06	102,12p	...
VGP Mittelwert	98,38	99,37	98,29	97,61	97,67p	...
Devisenkurs	92,83	91,11	90,84	90,16	89,81	...
Abweichung d.VGP-Mittelw. vom Devisenkurs in %	+ 6,0	+ 9,1	+ 8,2	+ 8,3	+ 8,8p	...
<u>NIGER (Niamey)</u>		1000 CFA-Francs = ... DM				
VGP n.dtsch.Schema 2)	9,97
Devisenkurs	8,92	8,59	8,55	8,52	8,53	...
Abweichung d.VGP vom Devisenkurs in %	+ 11,8
<u>NORWEGEN (Oslo)</u>		100 Norweg.Kronen = ... DM				
VGP n.dtsch.Schema 2)	31,22	31,20	31,10
VGP n.norweg.Schema 2)	37,78	37,76	37,63
VGP Mittelwert	34,50	34,48	34,36
Devisenkurs	38,336	36,363	36,031	36,017	35,341	...
Abweichung d.VGP-Mittelw. vom Devisenkurs in %	- 10,0	- 5,2	- 4,6
<u>ÖSTERREICH</u>		100 Schilling = ... DM				
VGP n.dtsch.Schema 2)	14,12	14,27	14,27	14,23	14,23p	...
VGP n.österr.Schema 2)	15,81	15,98	15,97	15,93	15,93p	...
VGP Mittelwert	14,97	15,13	15,12	15,08	15,08p	...
Devisenkurs	13,837	13,679	13,842	13,886	13,903	...
Abweichung d.VGP-Mittelw. vom Devisenkurs in %	+ 8,2	+ 10,6	+ 9,2	+ 8,6	+ 8,5p	...

Fußnoten siehe S. 14.

1 Verbrauchergeldparität (VGP) und Devisenkurs

DM je angegebene Einheit ausländischer Währung

Gegenstand der Nachweisung	1978	1979				
	D	August	September	Oktober	November	Dezember
<u>PANAMA (Stadt)</u>		1 Balboa = ... DM				
VGP n.dtsch.Schema	3,12
Devisenkurs	2,0084	1,8291	1,7955	1,7889	1,7750	...
Abweichung d.VGP vom Devisenkurs in %	+ 55,3
<u>PARAGUAY (Asunción)</u>		100 Guarani = ... DM				
VGP n.dtsch.Schema	2,05	1,58
Devisenkurs 1)
<u>PERU (Lima)</u>		1000 Soles = ... DM				
VGP n.dtsch.Schema 2)	22,05	12,94p
Devisenkurs 1)
<u>PHILIPPINEN (Manila)</u>		100 Philippin. Pesos = ... DM				
VGP n.dtsch.Schema 2)	40,77	35,51
Devisenkurs	27,41	24,83	23,68
Abweichung d. VGP vom Devisenkurs in %	+ 48,7	+ 43,0
<u>POLEN</u>		100 Zloty = ... DM				
VGP n.dtsch.Schema	18,27
Devisenkurs 1)	6,173	5,945	5,845	5,886	5,786	...
Abweichung d.VGP vom Devisenkurs in %	+196,0
<u>PORTUGAL (Lissabon)</u>		100 Escudos = ... DM				
VGP n.dtsch.Schema 2)	6,47	5,28	5,14
Devisenkurs	4,602	3,727	3,649	3,590	3,535	...
Abweichung d.VGP vom Devisenkurs in %	+ 40,6	+ 41,7	+ 40,9
<u>RHODESIEN (Salisbury)</u>		1 Rhodes. Dollar = ... DM				
VGP n.dtsch.Schema	4,13	3,81	3,78
VGP n.rhodes.Schema 3)	5,30	4,90	4,86
VGP Mittelwert	4,72	4,36	4,32
Devisenkurs	2,9468	2,6865	2,5890
Abweichung d.VGP-Mittelw. vom Devisenkurs in %	+ 60,2	+ 62,3	+ 66,9

Fußnoten siehe S. 14.

1 Verbrauchergeldparität (VGP) und Devisenkurs

DM je angegebene Einheit ausländischer Währung

Gegenstand der Nachweisung	1978 D	August	September	1979 Oktober	November	Dezember
SCHWEDEN						
100 Schwed. Kronen = ... DM						
VGP n.dtsch.Schema	46,51	45,10	44,96	44,68	44,20	...
VGP n.schwed. Schema	49,14	47,66	47,51	47,22	46,71	...
VGP Mittelwert	47,82	46,38	46,24	45,95	45,45	...
Devisenkurs	44,456	43,348	42,837	42,503	41,993	...
Abweichung d.VGP-Mittelw. vom Devisenkurs in %	+ 7,6	+ 7,0	+ 7,9	+ 8,1	+ 8,2	...
SCHWEIZ						
100 Schweizer Franken = ... DM						
VGP n.dtsch.Schema 2)	85,54	85,44	85,01	85,31	85,29	85,43
VGP n.schweiz. Schema 2)	91,39	91,28	90,83	91,14	91,13	91,28
VGP Mittelwert	88,47	88,36	87,92	88,23	88,21	88,35
Devisenkurs	112,924	110,434	111,236	109,950	107,738	108,424
Abweichung d.VGP-Mittelw. vom Devisenkurs in %	- 21,7	- 20,0	- 21,0	- 19,8	- 18,1	- 18,5
SENEGAL (Dakar)						
1 000 CFA-Francs = ... DM						
VGP n.dtsch.Schema 2)	9,01
Devisenkurs	8,92	8,59	8,55	8,52	8,53	...
Abweichung d. VGP vom Devisenkurs in %	+ 1,0
SOWJETUNION (Moskau)						
1 Rubel = ... DM						
VGP n.dtsch.Schema	4,88
VGP n.russ. Schema	6,38
VGP Mittelwert	5,63
Devisenkurs	2,97	2,81	2,81	2,73	2,75	...
Abweichung d. VGP Mittelw. vom Devisenkurs in %	+ 89,6
SPANIEN (Madrid)						
100 Pesetas = ... DM						
VGP n.dtsch.Schema 2)	3,13	2,81p
Devisenkurs	2,624	2,770	2,719	2,706	2,673	...
Abweichung d. VGP vom Devisenkurs in %	+ 19,3	+ 1,4p
SRI LANKA (Colombo)						
100 Sri-Lanka-Rupien = ... DM						
VGP n.dtsch.Schema 2)	40,51	39,52	36,30	36,04
Devisenkurs	12,736	11,665	11,148
Abweichung d. VGP vom Devisenkurs in %	+ 218,1	+ 238,8	+ 225,6

Fußnoten siehe S. 14.

1 Verbrauchergeldparität (VGP) und Devisenkurs

DM je angegebene Einheit ausländischer Währung

Gegenstand der Nachweisung	1978 D	1979				
		August	September	Oktober	November	Dezember
<u>SÜDAFRIKA</u>		1 Rand = ... DM				
VGP n.dtsch.Schema	4,04	3,64	3,62p	3,60
Devisenkurs	2,2821	2,1788	2,1011	2,1753	2,0915	...
Abweichung d. VGP vom Devisenkurs in %	+ 77,0	+ 67,1	+ 72,3p	+ 65,5
<u>TANSANIA (Daressalam)</u>		100 Tansania-Schilling = ... DM				
VGP n.dtsch.Schema 2)	31,49
Devisenkurs	25,89	22,19	21,21
Abweichung d. VGP vom Devisenkurs in %	+ 21,6
<u>TOGO (Lomé)</u>		1 000 CFA-Francs = ... DM				
VGP n.dtsch.Schema 2)	7,79
Devisenkurs	8,92	8,59	8,55	8,52	8,53	...
Abweichung d. VGP vom Devisenkurs in %	- 12,7
<u>TSCHAD (N'djamena)</u>		1 000 CFA-Francs = ... DM				
VGP n.dtsch.Schema 2)	7,42
Devisenkurs	8,92	8,59	8,55	8,52	8,53	...
Abweichung d.VGP vom Devisenkurs in %	- 16,8
<u>TSSCHECHOSLOWAKEI</u>		100 Tschechoslowakische Kronen = ... DM				
VGP n.dtsch.Schema	41,49
Devisenkurs 1)
<u>TÜRKEI</u>		100 Türk. Pfund = ... DM				
VGP n.dtsch.Schema 4)
Devisenkurs 1)	8,58
Abweichung d. VGP vom Devisenkurs in %
<u>TUNESIEN (Tunis)</u>		1 Tun.Dinar = ... DM				
VGP n.dtsch.Schema 2)	6,63	6,47
Devisenkurs	4,801	4,490	4,373	4,468	4,369	...
Abweichung d.VGP vom Devisenkurs in %	+ 38,1	+ 44,1

Fußnoten siehe S. 14.

1 Verbrauchergeldparität (VGP) und Devisenkurs

DM je angegebene Einheit ausländischer Währung

Gegenstand der Nachweisung	1978 D	August	September	1979		
				Oktober	November	Dezember
<u>UNGARN</u>		100 Forint = ... DM				
VGP n.dtsch.Schema 2) Devisenkurs 1)	19,03	18,41	17,41	17,36

<u>URUGUAY (Montevideo)</u>		100 Urug. Neue. Peso = ... DM				
VGP n.dtsch.Schema 2) Devisenkurs 1)	37,75	21,78	20,92	20,31

<u>VENEZUELA (Caracas)</u>		100 Bolivares = ... DM				
VGP n.dtsch.Schema Devisenkurs 1)	57,74	53,83p
Abweichung d.VGP	46,33	42,56	40,57	42,06	40,28	.
vom Devisenkurs in %	+ 24,6	+ 26,5p
<u>VEREINIGTE STAATEN VON AMERIKA (Washington)</u>		1 US-Dollar = ... DM				
VGP n.dtsch.Schema 2)	2,33	.	2,17	.	2,16	.
VGP n.amerik.Schema 2)	3,08	.	2,87	.	2,86	.
VGP Mittelwert	2,70	.	2,52	.	2,51	.
Devisenkurs	2,0084	1,8291	1,7955	1,7889	1,7750	.
Abweichung d.VGP-Mittelw. vom Devisenkurs in %	+ 34,4	.	+ 40,4	.	41,4	.

1) Differenziertes Kurssystem; für Ägypten bis Dezember 1978, für Iran ab November 1978, für Peru bis September 1978, für Polen bis Januar 1978, für Türkei ab Juni 1979.

2) Ohne Wohnungsmiete.
3) Nach Verbrauchsgewohnheiten für Europäer.
4) Neuberechnung in Vorbereitung.
5) Gerundete Werte.

1 Verbrauchergeldparität (VGP) und Devisenkurs

DM je angegebene Einheit ausländischer Währung

Ergänzende Angaben über frühere Monate

Land	Jahr Monat	VGP nach deutschem Schema	Devisenkurs	Abweichung der VGP vom Devisenkurs in %
		1 bzw. 100 bzw. 1 000	ausl. WE = ... DM	
ÄGYPTEN	1979 Juni	5,25	2,6129	+ 100,9
ÄTHIOPIEN	1979 Juli	77,35	88,00 ⁵⁾	- 12,1
ARGENTINIEN	1979 März	1,88	1,642	+ 14,5
	April	1,77	1,598	+ 10,8
	Mai	1,67	1,540	+ 8,4
	Juni	1,53	1,457	+ 5,0
BOLIVIEN	1979 Juni	10,96	9,14	+ 19,9
BRASILIEN	1979 April	11,33	8,016	+ 41,3
COSTA RICA	1979 Mai	41,14	22,26	+ 84,8
DOMIN. REPUBLIK	1979 April	1,92	1,8938	+ 1,4
ELFENBEINKÜSTE	1979 Juli	5,35	8,59	- 37,7
GHANA	1978 Dez.	39,66	66,00 ⁵⁾	- 39,9
GUATEMALA	1979 Mai	2,43	1,8981	+ 28,0
INDIEN	1979 Jan.	47,40	22,53	+ 110,4
IRAN	1978 Nov.	2,47	2,7285	- 9,5
KAMERUN	1979 April	6,34	8,71	- 27,2
KENIA	1979 Juni	23,47	24,66	- 4,8
KOLUMBIEN	1978 JD	7,79	.	.
	1979 Jan.	7,09p	.	.
	Febr.	7,03p	.	.
	März	6,78p	.	.
	April	6,67p	.	.
	Mai	6,55p	.	.
	Juni	6,45p	.	.
MAURETANIEN	1979 Mai	3,82	4,178	- 8,6
MEXIKO	1979 Mai	12,99	8,39	+ 54,8
NEUSEELAND	1979 2. Vj.	2,02	.	.
		2,89 ^{a)}	.	.
		2,45 ^{b)}	1,8654	+ 31,3
NIGER	1979 Mai	8,93	8,65	+ 3,2
PANAMA	1979 Juni	2,99	1,8828	+ 58,8
PARAGUAY	1979 Juli	1,67	.	.
PERU	1979 Mai	14,60	.	.
	Juni	14,25p	.	.
	Juli	13,33p	.	.
PHILIPPINEN	1979 Juli	36,31	25,03	+ 45,1
SENEGAL	1979 März	8,43	8,68	- 2,9
SPANIEN	1979 Mai	2,89	2,888	+ 0,1
		2,88p	2,850	+ 1,1
		2,84p	2,759	+ 2,9
		2,81p	2,770	+ 1,4
TANSANIA	1979 1. Vj.	29,75	22,57	+ 31,8
TOGO	1979 März	7,71	8,68	- 11,2
TSCHAD	1978 Dez.	7,36	8,71	- 15,5
TSCHECHOSLOWAKEI	1979 2. Vj.	42,63	.	.
UNGARN	1979 Juli	18,41	.	.
URUGUAY	1979 Juli	24,01	.	.
VENEZUELA	1979 Juli	54,66	42,79	+ 27,7

a) Ausländisches Schema

b) Mittelwert

2 Reisegeldparität (RGP) und Devisenkurs
DM je angegebene Einheit ausländischer Währung

Gegenstand der Nachweisung	Sommer 1977	Winter 1977/78	Sommer 1978	Winter 1978/79
DÄNEMARK 100 Dänische Kronen = ... DM				
Parität	32,47	30,86	30,21	29,67
Devisenkurs	38,450	36,705	36,318	36,055
Abweichung der RGP vom Devisenkurs in %	- 15,6	- 15,9	- 16,8	- 17,7
FRANKREICH 1 Franz. Franc = ... DM				
Parität	0,53	0,53	0,50	0,49
Devisenkurs	0,4730	0,4490	0,4591	0,4358
Abweichung der RGP vom Devisenkurs in %	+ 12,1	+ 18,0	+ 8,9	+ 12,4
GROSSBRITANNIEN U. NORDIRLAND 1 Pfund Sterling = ... DM				
Parität	5,17	5,05	4,87	4,75
Devisenkurs	4,029	4,096	3,876	3,705
Abweichung der RGP vom Devisenkurs in %	+ 28,3	+ 23,3	+ 25,6	+ 28,3
ITALIEN 100 Ital. Lire = ... DM				
Parität	0,36	0,35	0,33	0,32
Devisenkurs	0,2625	0,2430	0,2388	0,2211
Abweichung der RGP vom Devisenkurs in %	+ 37,1	+ 44,0	+ 38,2	+ 44,7
JUGOSLAWIEN 100 Jugosl. Dinar = ... DM				
Parität	17,92	16,89	16,13	14,97
Devisenkurs	12,66	11,67	10,78	10,09
Abweichung der RGP vom Devisenkurs in %	+ 41,5	+ 44,7	+ 49,6	+ 48,4
LUXEMBURG 100 Luxemburg. Francs = ... DM				
Parität	7,20	7,24	7,20	7,21
Devisenkurs	6,489 ^{a)}	6,443 ^{a)}	6,173 ^{a)}	6,227 ^{a)}
Abweichung der RGP vom Devisenkurs in %	+ 11,0	+ 12,4	+ 16,6	+ 15,8
NIEDERLANDE 1 Holl. Gulden = ... DM				
Parität	0,94	0,94	0,93	0,94
Devisenkurs	0,9456	0,9331	0,9231	0,9264
Abweichung der RGP vom Devisenkurs in %	- 0,6	+ 0,7	+ 0,7	+ 1,5
ÖSTERREICH 100 Schilling = ... DM				
Parität	14,25	14,23	14,13	14,18
Devisenkurs	14,079	13,931	13,867	13,653
Abweichung der RGP vom Devisenkurs in %	+ 1,2	+ 2,1	+ 1,9	+ 3,9
SCHWEIZ 100 Schweizer Franken = ... DM				
Parität	87,22	87,81	88,27	89,28
Devisenkurs	96,205	106,496	119,810	110,701
Abweichung der RGP vom Devisenkurs in %	- 9,3	- 17,5	- 26,5	- 19,4
SPANIEN 100 Pesetas = ... DM				
Parität	3,33	3,19	2,95	2,85
Devisenkurs	2,737	2,626	2,667	2,644
Abweichung der RGP vom Devisenkurs in %	+ 21,7	+ 21,5	+ 10,6	+ 7,8

a) Finanzkurse.