

FACHSERIE

17

PREISE

Reihe 10

**Internationaler Vergleich der Preise
für die Lebenshaltung**

Oktober 1979



HERAUSGEBER: STATISTISCHES BUNDESAMT WIESBADEN
VERLAG: W. KOHLHAMMER GMBH STUTTGART UND MAINZ
Bestellnummer: 2171000 – 79110

Inhalt

	Seite
Einführung	3
Schaubild: Kaufkraftverlust bzw. -gewinn beim Umtausch der DM in andere Währungen	4
 T a b e l l e n t e i l	
1 Verbrauchergeldparität und Devisenkurs	5
2 Reisegeldparität und Devisenkurs	16

Zeichenerklärung

- r = berichtigte Zahl
- p = vorläufige Zahl
- D = einfaches arithmetisches Mittel
aus den 12 Monatszahlen
- . = kein Nachweis vorhanden
- ... = Angaben fallen später an

Erschienen im November 1979

Nachdruck - auch auszugsweise - nur mit Quellenangabe gestattet

Preis: DM 2,30

Einführung


Die Verbrauchergeldparitäten sind Ergebnisse von Preisvergleichen für Waren und Dienstleistungen der Lebenshaltung zwischen ausländischen Staaten und Gebieten und der Bundesrepublik Deutschland. Den Berechnungen werden eine repräsentative Güterauswahl und die Struktur der Verbrauchsausgaben der privaten Haushalte in der Bundesrepublik Deutschland zugrunde gelegt (bei länger zurückliegenden Originalberechnungen die Verbrauchsausgaben von 4-Personen-Arbeitnehmerhaushalten mit mittlerem Einkommen; bei den seit 1974 durchgeführten Originalberechnungen die für 1970 ermittelten Verbrauchsausgaben aller privaten Haushalte). Die auf ausländischer Seite verwendeten Gewichte (Verbrauchsschema) wurden von den für die betreffenden Länder berechneten Wägungsschemata der Verbraucherpreisindizes abgeleitet. Eine Parität nach ausländischem Schema wurde nur dann berechnet, wenn detaillierte Angaben von Haushalten vorlagen,


deren Lebensstandard in etwa dem europäischen entspricht.

Der unmittelbare Preisvergleich bezieht sich auf einen bestimmten Monat. Fort - bzw. Rückrechnungen werden mittels der Preisindizes der Lebenshaltung für die Bundesrepublik Deutschland und das jeweilige Land vorgenommen. Bei den prozentualen Angaben der Abweichungen (gerundet) handelt es sich - wenn nicht besonders vermerkt - um Abweichungen der Verbrauchergeldparität nach deutschem Schema vom Devisenkurs.

Weitere Angaben zur Berechnungsmethode und Erläuterungen zu den Devisenkursen sowie Ergebnisse der Fort- bzw. Rückrechnungen für einen längeren Zeitraum enthält das Jahresheft der Fachserie 17, Reihe 10. Ergänzende Angaben für frühere Monate siehe S. 15.

KAUFKRAFTVERLUST BZW. -GEWINN BEIM UMTAUSCH ANDERER WÄHRUNGEN IN DM
Juni 1979

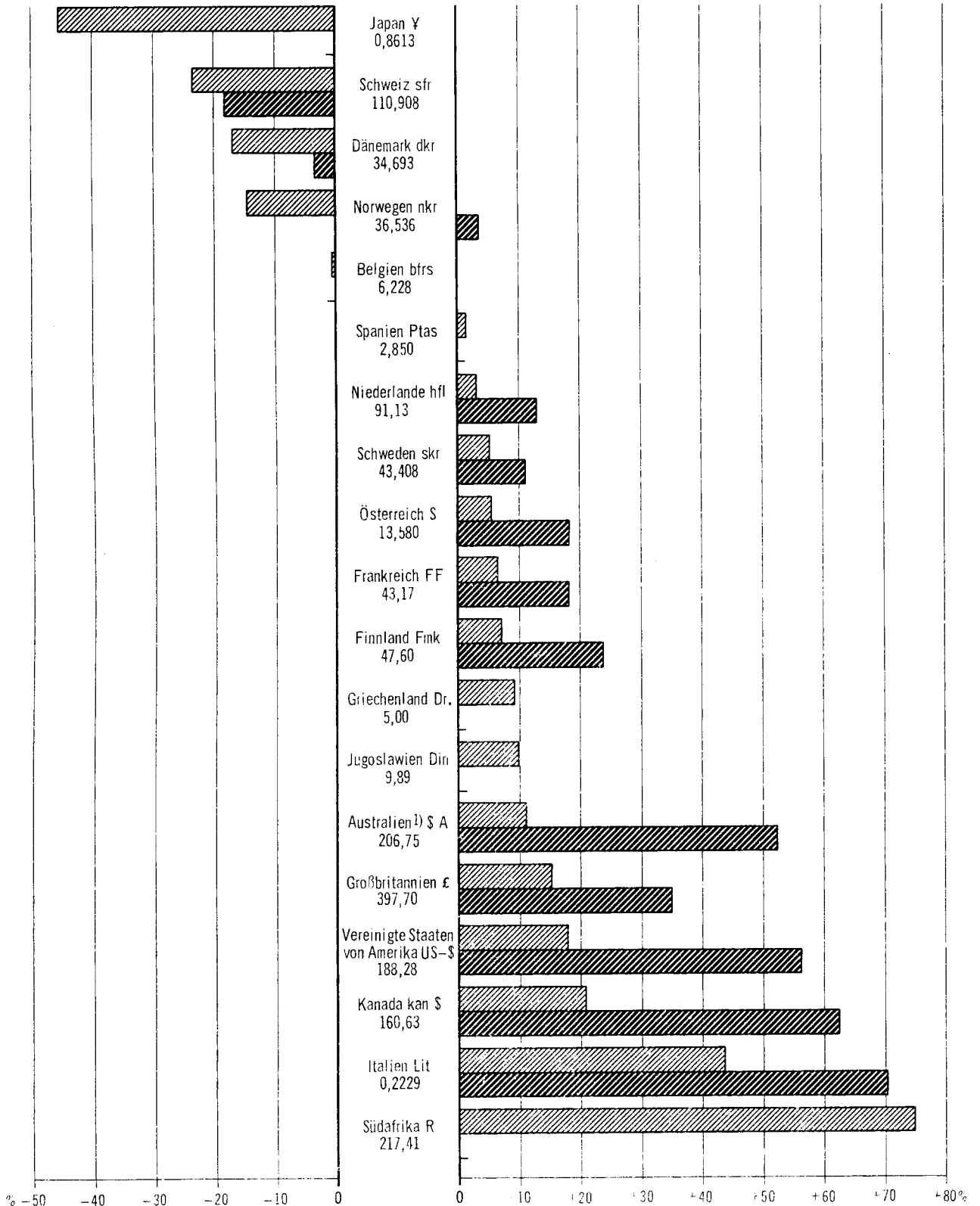
 Nach deutschem Verbrauchsschema

 Nach ausländischem Verbrauchsschema

KAUFKRAFTVERLUST

KAUFKRAFTGEWINN

Devisenkurs
100 aust. WE = ... DM



1) II. Quartal 1979.

1 Verbrauchergeldparität (VGP) und Devisenkurs

DM je angegebene Einheit ausländischer Währung

Gegenstand der Nachweisung	1978	1979				
	D	Juni	Juli	August	September	Oktober
<u>ÄGYPTEN (Kairo)</u>		1 Ägypt. Pfund = ... DM				
VGP n.dtsch.Schema 2)	5,35
Devisenkurs 1)	.	2,6129	2,5804	2,5974	2,4812	...
Abweichung d.VGP vom Devisenkurs in %
<u>ÄTHIOPIEN (Addis Abeba)</u>		100 Birr = ... DM				
VGP n.dtsch. Schema 2)	87,13	76,89	77,35
Devisenkurs 5)	96,00	89,00	88,00	88,00	84,00	...
Abweichung d.VGP vom Devisenkurs in %	- 9,2	- 13,6	- 12,1
<u>ARGENTINIEN (Buenos Aires)</u>		1 000 Argent. Pesos = ... DM				
VGP n.dtsch.Schema 2)	3,58
Devisenkurs	2,498	1,457	1,354	1,308	1,237	1,192
Abweichung d.VGP vom Devisenkurs in %	+ 43,3
<u>AUSTRALIEN (Sydney)</u>		1 Austr. Dollar = ... DM				
VGP n.dtsch.Schema 2)	2,39	2,30	.	.	2,27	.
VGP n.austral.Schema 2)	3,26	3,15	.	.	3,11	.
VGP Mittelwert	2,83	2,72	.	.	2,69	.
Devisenkurs	2,2798	2,0675	2,0765	2,0565	1,9605	1,9810
Abweichung d.VGP-Mittelw. vom Devisenkurs in %	+ 24,1	+ 31,6	.	.	+ 37,2	.
<u>BELGIEN (Brüssel)</u>		100 Belgische Francs = ... DM				
VGP n.dtsch.Schema 2)	6,14	6,19	6,18	6,15	6,14	6,11
Devisenkurs	6,382	6,228	6,247	6,247	6,225	6,201
Abweichung d.VGP vom Devisenkurs in %	- 3,8	- 0,6	- 1,1	- 1,6	- 1,4	- 1,5
<u>BOLIVIEN (La Paz)</u>		100 Pesos Boliviano = ... DM				
VGP n.dtsch.Schema 2)	11,99
Devisenkurs	9,88	9,14	9,02	9,02	8,64	8,92
Abweichung d.VGP vom Devisenkurs in %	+ 21,4
<u>BRASILIEN (Rio de Janeiro)</u>		100 Cruzeiros = ... DM				
VGP n.dtsch.Schema 2)	14,93
Devisenkurs	10,990	7,348	7,001	6,791	6,232	5,936
Abweichung d.VGP vom Devisenkurs in %	+ 35,9

Fußnoten siehe S. 14.

1 Verbrauchergeldparität (VGP) und Devisenkurs

DM je angegebene Einheit ausländischer Währung.

Gegenstand der Nachweisung	1978	1979			September	Oktober
	D	Juni	Juli	August		
<u>CHILE (Santiago)</u> 100 Chil. Peso = ... DM						
VGP n.dtsch.Schema 2)	7,40	6,12	5,93	5,65
Devisenkurs	6,29	5,02	4,65	4,70	4,49	4,64
Abweichung d.VGP vom Devisenkurs in %	+ 17,6	+ 21,9	+ 27,5	+ 20,2
<u>COSTA RICA (San José)</u> 100 Costa-Rica-Colónes = ... DM						
VGP n.dtsch.Schema	42,08
Devisenkurs	23,44	21,97	21,28	21,34	20,95	21,04
Abweichung d.VGP vom Devisenkurs in %	+ 79,5
<u>DÄNEMARK (Kopenhagen)</u> 100 Dänische Kronen = ... DM						
VGP n.dtsch.Schema 2)	29,69	28,75	28,17
VGP n.dän.Schema 2)	34,53	33,44	32,76
VGP Mittelwert	32,11	31,10	30,46
Devisenkurs	36,438	34,693	34,781	34,691	34,587	34,178
Abweichung d.VGP-Mittelw. vom Devisenkurs in %	- 11,9	- 10,4	- 12,4
<u>DOMINIKAN.REPUBLIK (Santo Domingo)</u> 1 Dominikan. Peso = ... DM						
VGP n.dtsch.Schema	1,93
Devisenkurs	2,0084	1,8828	1,8239	1,8291	1,7955	1,7889
Abweichung d.VGP vom Devisenkurs in %	- 3,9
<u>ELFENBEINKÜSTE (Abidjan)</u> 1000 CFA-Francs = ... DM						
VGP n.dtsch.Schema 2)	5,60
Devisenkurs	8,92	8,63	8,59	8,59	8,55	8,52
Abweichung d. VGP vom Devisenkurs in %	- 37,2
<u>FINNLAND</u> 100 Finnmark = ... DM						
VGP n.dtsch.Schema	52,17	50,87	50,93	50,75
VGP n.finn.Schema	60,86	59,34	59,41	59,19
VGP Mittelwert	56,52	55,11	55,17	54,97
Devisenkurs	48,858	47,598	47,480	47,701	47,070	47,395
Abweichung d.VGP-Mittelw. vom Devisenkurs in %	+ 15,7	+ 15,8	+ 16,2	+ 15,2

Fußnoten siehe S. 14.

1 Verbrauchergeldparität (VGP) und Devisenkurs

DM je angegebene Einheit ausländischer Wahrung.

Gegenstand der Nachweisung	1978	1979				
	D	Juni	Juli	August	September	Oktober
<u>FRANKREICH (Paris)</u>		100 Franz. Francs = ... DM				
VGP n.dtsch.Schema 2)	47,91	45,64	45,35	44,87	44,51	...
VGP n.franz.Schema 2)	53,05	50,53	50,22	49,68	49,28	...
VGP Mittelwert	50,48	48,09	47,79	47,28	46,89	...
Devisenkurs	44,582	43,165	42,955	42,959	42,751	42,617
Abweichung d. VGP-Mittelw. vom Devisenkurs in %	+ 13,2	+ 11,4	+ 11,3	+ 10,1	+ 9,7	...
<u>GHANA (Accra)</u>		100 Cedi = ... DM				
VGP n.dtsch.Schema 2)	55,77
Devisenkurs 5)	128,00	68,00
Abweichung d.VGP vom Devisenkurs in %	- 56,4
<u>GRIECHENLAND (Athen)</u>		100 Drachmen = ... DM				
VGP n.dtsch.Schema 2)	6,19	5,46	5,48	5,54	5,37	...
Devisenkurs	5,43	5,00	4,99	4,95	4,74	4,80
Abweichung d.VGP vom Devisenkurs in %	+ 14,0	+ 9,2	+ 9,8	+ 11,9	+ 13,3	...
<u>GROSSBRITANNIEN (London)</u>		1 Pfund Sterling = ... DM				
VGP n.dtsch.Schema 2)	4,88	4,58	4,41	4,38	4,34	...
VGP n.brit.Schema 2)	5,72	5,37	5,17	5,13	5,09	...
VGP Mittelwert	5,30	4,97	4,79	4,76	4,71	...
Devisenkurs	3,853	3,977	4,123	4,095	3,949	3,839
Abweichung d.VGP-Mittelw. vom Devisenkurs in %	+ 37,6	+ 25,0	+ 16,2	+ 16,2	+ 19,3	...
<u>GUATEMALA (Stadt)</u>		1 Quetzal = ... DM				
VGP n.dtsch.Schema	2,58
Devisenkurs	1,9984	1,8734	1,8148	1,8200	1,7866	1,7800
Abweichung d.VGP vom Devisenkurs in %	+ 29,1
<u>INDIEN</u>		100 Indische Rupien = ... DM				
VGP n.dtsch.Schema 2)	46,87
Devisenkurs	24,23	22,95	23,05	22,85	21,95	...
Abweichung d. VGP vom Devisenkurs in %	+ 93,4

Funoten siehe S. 14.

1 Verbrauchergeldparität (VGP) und Devisenkurs

DM je angegebene Einheit ausländischer Wahrung.

Gegenstand der Nachweisung	1978 D	Juni	Juli	1979 August	September	Oktober
IRAN (Teheran)						
	100 Rials = ... DM					
VGP n.dtsch.Schema 2)
Devisenkurs 1)
IRLAND (Dublin)						
	1 Irisches Pfund = ... DM					
VGP n.dtsch.Schema 2)	4,83	.	.	4,40	.	.
VGP n.irisch.Schema 2)	6,27	.	.	5,71	.	.
VGP Mittelwert	5,55	.	.	5,06	.	.
Devisenkurs	3,8284	3,772	3,778	3,765	3,753	3,732
Abweichung d.VGP-Mittelw. vom Devisenkurs in %	+ 45,0	.	.	+ 34,4	.	.
ISRAEL (Tel Aviv)						
	100 Israelische Pfund = ... DM					
VGP n.dtsch.Schema 2)	18,55	12,58	12,22	11,27	10,38	...
VGP n.israel.Schema 2)	23,87	16,19	15,72	14,50	13,36	...
VGP Mittelwert	21,21	14,38	13,97	12,88	11,87	...
Devisenkurs 5)	11,30	7,63	7,11	6,88	6,37	5,96
Abweichung d.VGP-Mittelw. vom Devisenkurs in %	+ 87,7	+ 88,5	+ 96,5	+ 87,2	+ 86,3	...
ITALIEN (Rom)						
	1 000 Ital. Lire = ... DM					
VGP n.dtsch.Schema 2)	3,42	3,18	3,17	3,13	3,05	...
VGP n.ital.Schema 2)	4,11	3,83	3,81	3,77	3,67	...
VGP Mittelwert	3,77	3,51	3,49	3,45	3,36	...
Devisenkurs	2,368	2,229	2,224	2,236	2,213	2,167
Abweichung d.VGP-Mittelw. vom Devisenkurs in %	+ 59,2	+ 57,5	+ 56,9	+ 54,3	+ 51,8	...
JAPAN						
	1 000 Yen = ... DM					
VGP n.dtsch.Schema	4,68	4,72	4,71
Devisenkurs	9,626	8,613	8,435	8,402	8,084	7,780
Abweichung d.VGP vom Devisenkurs in %	- 51,4	- 45,2	- 44,2
JUGOSLAWIEN (Belgrad)						
	100 Jugoslaw. Dinar = ... DM					
VGP n.dtsch.Schema 2)	12,83	10,95r	10,93	10,93	10,76	...
Devisenkurs	10,95	9,89	9,54	9,57	9,47	9,36
Abweichung d.VGP vom Devisenkurs in %	+ 17,2	+ 10,7r	+ 14,6	+ 14,2	+ 13,6	...

Fußnoten siehe S. 14.

1 Verbrauchergeldparität (VGP) und Devisenkurs

DM je angegebene Einheit ausländischer Währung

Gegenstand der Nachweisung	1978	1979				
	D	Juni	Juli	August	September	Oktober
<u>KAMERUN (Jaunde u. Duala)</u>		1000 CFA-Francs = ... DM				
VGP n.dtsch.Schema 2)
Devisenkurs	8,92	8,63	8,59	8,59	8,55	8,52
Abweichung d.VGP vom Devisenkurs in %
<u>KANADA</u>		1 Kanad. Dollar = ... DM				
VGP n.dtsch.Schema	2,02	1,94	1,93	1,93	1,91	...
VGP n.kanad.Schema	2,72	2,61	2,61	2,60	2,58	...
VGP Mittelwert	2,37	2,28	2,27	2,26	2,25	...
Devisenkurs	1,7649	1,6063	1,5677	1,5635	1,5411	1,5234
Abweichung d.VGP-Mittelw. vom Devisenkurs in %	+ 34,3	+ 41,9	+ 44,8	+ 44,5	+ 46,0	...
<u>KENIA (Nairobi)</u>		100 Kenia-Schilling = ... DM				
VGP n.dtsch.Schema 2)	24,17	23,47
Devisenkurs	25,93	24,66	24,83	24,49	23,63	...
Abweichung d.VGP vom Devisenkurs in %	- 6,8	- 4,8
<u>KOLUMBIEN (Bogotá)</u>		100 Kolumb. Pesos = ... DM				
VGP n.dtsch.Schema 2)	7,80
Devisenkurs 1)
<u>LUXEMBURG (Stadt)</u>		100 Luxemburg. Francs = ... DM				
VGP n.dtsch.Schema 2)	7,12	7,15	7,16	7,14	7,10	7,08
Devisenkurs	6,382	6,228	6,247	6,247	6,225	6,201
Abweichung d.VGP vom Devisenkurs in %	+ 11,6	+ 14,8	+ 14,6	+ 14,3	+ 14,1	+ 14,2
<u>MAURETANIEN (Nouakchott)</u>		100 Ouguiya = ... DM				
VGP n.dtsch.Schema 2)	3,88
Devisenkurs	4,317	4,002	3,974	3,987	3,824	...
Abweichung d.VGP vom Devisenkurs in %	- 10,1

Fußnoten siehe S. 14.

1 Verbrauchergeldparität (VGP) und Devisenkurs

DM je angegebene Einheit ausländischer Währung.

Gegenstand der Nachweisung	1978 D	Juni	Juli	1979 August	September	Oktober
<u>MEXIKO (Stadt)</u> 100 Mexikan. Pesos = ... DM.						
VGP n.dtsch.Schema 2)	14,44
Devisenkurs	8,7500	8,0800	7,9800	7,9900	7,6700	7,8800
Abweichung d.VGP vom Devisenkurs in %	+ 65,0
<u>NEUSEELAND (Wellington)</u> 1 Neuseeland-Dollar = ... DM						
VGP n.dtsch.Schema 2)	2,18
VGP n.neuseel.Schema 2)	3,11
VGP Mittelwert	2,65
Devisenkurs	2,0717	1,8654	1,7460	...
Abweichung d.VGP-Mittelw. vom Devisenkurs in %	+ 27,9
<u>NIEDERLANDE</u> 100 Holländ. Gulden = ... DM						
VGP n.dtsch. Schema 2)	93,89	94,24	95,37	94,84	93,81p	...
VGP n.niederl.Schema 2)	102,86	103,24	104,48	103,90	102,77p	...
VGP Mittelwert	98,38	98,74	99,93	99,37	98,29p	...
Devisenkurs	92,83	91,13	90,87	91,11	90,84	90,16
Abweichung d.VGP-Mittelw. vom Devisenkurs in %	+ 6,0	+ 8,4	+ 10,0	+ 9,1	+ 8,2p	...
<u>NIGER (Niamey)</u> 1 000 CFA-Francs = ... DM						
VGP n.dtsch.Schema 2)	9,97
Devisenkurs	8,92	8,63	8,59	8,59	8,55	8,52
Abweichung d.VGP vom Devisenkurs in %	+ 11,8
<u>NORWEGEN (Oslo)</u> 100 Norweg.Kronen = ... DM						
VGP n.dtsch.Schema 2)	31,22	31,23	31,16	31,20	31,10	...
VGP n.norweg.Schema 2)	37,78	37,79	37,71	37,76	37,63	...
VGP Mittelwert	34,50	34,51	34,43	34,48	34,36
Devisenkurs	38,336	36,536	36,169	36,363	36,031	36,017
Abweichung d.VGP-Mittelw. vom Devisenkurs in %	- 10,0	- 5,5	- 4,8	- 5,2	- 4,6	...
<u>ÖSTERREICH</u> 100 Schilling = ... DM						
VGP n.dtsch.Schema 2)	14,12	14,33	14,31	14,27	14,27p	...
VGP n.österr.Schema 2)	15,81	16,05	16,02	15,98	15,97p	...
VGP Mittelwert	14,97	15,19	15,17	15,13	15,12p	...
Devisenkurs	13,837	13,580	13,614	13,679	13,842	13,886
Abweichung d.VGP-Mittelw. vom Devisenkurs in %	+ 8,2	+ 11,9	+ 11,4	+ 10,6	+ 9,2p	...

Fußnoten siehe S. 14.

1 Verbrauchergeldparität (VGP) und Devisenkurs

DM je angegebene Einheit ausländischer Währung

Gegenstand der Nachweisung	1978	1979				
	D	Juni	Juli	August	September	Oktober
<u>PANAMA (Stadt)</u> 1 Balboa = ... DM						
VGP n.dtsch.Schema	3,12
Devisenkurs	2,0084	1,8828	1,8239	1,8291	1,7955	1,7889
Abweichung d.VGP vom Devisenkurs in %	+ 55,3
<u>PARAGUAY (Asunción)</u> 100 Guarani = ... DM						
VGP n.dtsch.Schema	2,05	1,71
Devisenkurs 1)
<u>PERU (Lima)</u> 1000 Soles = ... DM						
VGP n.dtsch.Schema 2)	22,05r	14,25p	13,33p	12,94p
Devisenkurs 1)
<u>PHILIPPINEN (Manila)</u> 100 Philippin. Pesos = ... DM						
VGP n.dtsch.Schema 2)	40,77
Devisenkurs	27,41	25,20	25,03	24,83	23,68	...
Abweichung d. VGP vom Devisenkurs in %	+ 48,7
<u>POLEN</u> 100 Zloty = ... DM						
VGP n.dtsch.Schema	11,79p
Devisenkurs 1)	6,173	5,983	5,906	5,945	5,845	...
Abweichung d.VGP vom Devisenkurs in %	+ 91,0p
<u>PORTUGAL (Lissabon)</u> 100 Escudos = ... DM						
VGP n.dtsch.Schema 2)	6,47	5,37	5,39	5,28
Devisenkurs	4,602	3,815	3,758	3,727	3,649	3,590
Abweichung d.VGP vom Devisenkurs in %	+ 40,6	+ 40,8	+ 43,4	+ 41,7
<u>RHODESIEN (Salisbury)</u> 1 Rhodes. Dollar = ... DM						
VGP n.dtsch.Schema	4,13	3,89	3,84
VGP n.rhodes.Schema 3)	5,30	5,00	4,93
VGP Mittelwert	4,72	4,45	4,38
Devisenkurs	2,9468	2,7108	2,7078	2,6865	2,5890	...
Abweichung d.VGP-Mittelw. vom Devisenkurs in %	+ 60,2	+ 64,2	+ 61,8

Fußnoten siehe S. 14.

1 Verbrauchergeldparität (VGP) und Devisenkurs

DM je angegebene Einheit ausländischer Währung

Gegenstand der Nachweisung	1978	1979				
	D	Juni	Juli	August	September	Oktober
<u>SCHWEDEN</u>						
	100 Schwed. Kronen = ... DM.					
VGP n.dtsch.Schema	46,51	45,73	45,71	45,10	44,96	...
VGP n.schwed. Schema	49,14	48,32	48,30	47,66	47,51	...
VGP Mittelwert	47,82	47,03	47,00	46,38	46,24	...
Devisenkurs	44,456	43,408	43,225	43,348	42,837	42,503
Abweichung d.VGP-Mittelw. vom Devisenkurs in %	+ 7,6	+ 8,3	+ 8,7	+ 7,0	+ 7,9	...
<u>SCHWEIZ</u>						
	100 Schweizer Franken = ... DM					
VGP n.dtsch.Schema 2)	85,54	84,98	85,28	85,44	85,01	85,31
VGP n.schweiz. Schema 2)	91,39	90,79	91,11	91,28	90,83	91,14
VGP Mittelwert	88,47	87,89	88,20	88,36	87,92	88,23
Devisenkurs	112,924	110,908	110,747	110,434	111,236	109,950
Abweichung d.VGP-Mittelw. vom Devisenkurs in %	- 21,7	- 20,8	- 20,4	- 20,0	- 21,0	- 19,8
<u>SENEGAL (Dakar)</u>						
	1 000 CFA-Francs = ... DM					
VGP n.dtsch.Schema 2)
Devisenkurs	8,92	8,63	8,59	8,59	8,55	8,52
Abweichung d. VGP vom Devisenkurs in %
<u>SPANIEN (Madrid)</u>						
	100 Pesetas = ... DM					
VGP n.dtsch.Schema 2)	3,13	2,88p	2,83p	2,81p
Devisenkurs	2,624	2,850	2,759	2,770	2,719	2,706
Abweichung d.VGP vom Devisenkurs in %	+ 19,3	+ 1,1p	+ 2,6p	+ 1,4p
<u>SRI LANKA (Colombo)</u>						
	100 Sri-Lanka-Rupien = ... DM					
VGP n.dtsch.Schema 2)	40,51	39,51	39,63	39,52
Devisenkurs	12,736	11,741	11,775	11,665	11,148	...
Abweichung d. VGP vom Devisenkurs in %	+218,1	+236,5	+236,6	+238,8
<u>SÜDAFRIKA</u>						
	1 Rand = ... DM					
VGP n.dtsch.Schema	4,04	3,80	3,69	3,64
Devisenkurs	2,2821	2,1741	2,1916	2,1788	2,1011	2,1753
Abweichung d. VGP vom Devisenkurs in %	+ 77,0	+ 74,8	+ 68,4	+ 67,1

Fußnoten siehe S. 14.

1 Verbrauchergeldparität (VGP) und Devisenkurs

DM je angegebene Einheit ausländischer Währung

Gegenstand der Nachweisung	1978	1979				
	D	Juni	Juli	August	September	Oktober
<u>TANSANIA (Daressalam)</u> 100 Tansania-Schilling = ... DM						
VGP n.dtsch.Schema 2)	31,49
Devisenkurs	25,89	22,32	22,39	22,19	21,21	...
Abweichung d. VGP vom Devisenkurs in %	+ 21,6
<u>TOGO (Lomé)</u> 100 CFA-Francs = ... DM						
VGP n.dtsch.Schema 2)	7,79
Devisenkurs	8,92	8,63	8,59	8,59	8,55	8,52
Abweichung d. VGP vom Devisenkurs in %	- 12,7
<u>TSCHAD (N'djamena)</u> 1 000 CFA-Francs = ... DM						
VGP n.dtsch.Schema 2)	7,42
Devisenkurs	8,92	8,63	8,59	8,59	8,55	8,52
Abweichung d.VGP vom Devisenkurs in %	- 16,8
<u>TSSCHECHOSLOWAKEI</u> 100 Tschechoslowakische Kronen = ... DM						
VGP n.dtsch.Schema	41,49
Devisenkurs 1)
<u>TÜRKEI</u> 100 Türk. Pfund = ... DM						
VGP n.dtsch.Schema 4)
Devisenkurs 1)	8,58
Abweichung d. VGP vom Devisenkurs in %
<u>TUNESIEN (Tunis)</u> 1 Tun.Dinar = ... DM						
VGP n.dtsch.Schema 2)	6,63	6,54
Devisenkurs	4,801	4,531	4,495	4,490	4,373	4,468
Abweichung d.VGP vom Devisenkurs in %	+ 38,1	+ 44,3

Fußnoten siehe S. 14.

1 Verbraucherpreisparität (VGP) und Devisenkurs
DM je angegebene Einheit ausländischer Währung

Gegenstand der Nachweisung	1978	Juni	Juli	1979	September	Oktober
	D			August		
UNGARN		100 Forint = ... DM				
VGP n. deutschem Schema 2)	19,03	18,81
Devisenkurs 1)
URUGUAY (Montevideo)		100 Urug. Neue Pesos = ... DM				
VGP n. deutschem Schema 2)	37,75	24,69
Devisenkurs 1)
VENEZUELA (Caracas)		100 Bolivares = ... DM				
VGP n. deutschem Schema	57,74	55,04p
Devisenkurs 1)	46,33	43,03	42,79	42,56	40,57	42,06
Abweichung d. VGP vom Devisenkurs in %	+ 24,6	+ 27,9p
VEREINIGTE STAATEN VON AMERIKA (Washington)		1 US-Dollar = ... DM				
VGP n. deutschem Schema 2)	2,33	2,23	2,22	.	2,15p	.
VGP n. amerik. Schema 2)	3,08	2,94	2,94	.	2,84p	.
VGP Mittelwert	2,70	2,58	2,58	.	2,49p	.
Devisenkurs	2,0084	1,8828	1,8239	1,8291	1,7955	1,7889
Abweichung d. VGP-Mittelw. vom Devisenkurs in %	+ 34,4	+ 37,0	+ 41,5	.	+ 38,7p	.

- 1) Differenziertes Kurssystem; für Ägypten bis Dezember 1978, für Iran ab November 1978, für Peru bis September 1978, für Polen bis Januar 1978, für Türkei ab Juni 1979.
2) Ohne Wohnungsmiete.
3) Nach Verbrauchsgewohnheiten für Europäer.
4) Neuberechnung in Vorbereitung.
5) Gerundete Werte.

Ergänzende Angaben über frühere Monate

Land	Jahr Monat	VGP nach deutschem Schema	Devisenkurs	Abweichung der VGP vom Devisenkurs in %
		1 bzw. 100 bzw. 1 000 ausl. WE = ... DM		
Ägypten	1979 Mai	5,24	2,7267	+ 92,2
Äthiopien	1979 Januar	81,63r	111,00 ⁵⁾	- 26,5r
	Februar	81,52r	112,00 ⁵⁾	- 27,2r
Argentinien	1979 Januar	2,15r	1,789	+ 20,2r
Bolivien	1979 Mai	11,10	9,48	+ 17,1
Brasilien	1979 April	11,33	8,016	+ 41,3
Chile	1979 Januar	6,66r	5,36	+ 24,3r
	Februar	6,60r	5,29	+ 24,8r
	März	6,47r	5,27	+ 22,8r
	April	6,34r	5,26	+ 20,5r
Costa Rica	1979 Mai	41,14	22,26	+ 84,8
Dom. Republik	1979 März	1,93	1,8603	+ 3,7
Elfenbeinküste	1979 April	5,46	8,71	- 37,3
Finnland	1979 Januar	51,49r		
		60,06a)r		
		55,77b)r	46,678	+ 19,5r
	Februar	51,20r		
		59,72a)r		
		55,46b)r	46,779	+ 18,6r
	März	51,17r		
		59,68a)r		
		55,42b)r	46,805	+ 18,4r
	April	50,98r		
		59,47a)r		
		55,22b)r	47,316	+ 16,7r
Frankreich	1979 Januar	46,43r		
		51,40a)r		
		48,92b)r	43,582	+ 12,2r
	Februar	46,43r		
		51,41a)r		
		48,92b)r	43,442	+ 12,6r
	März	45,87r		
		51,26a)r		
		48,56b)r	43,398	+ 11,9r
	April	46,10r		
		51,05a)r		
		48,58b)r	43,537	+ 11,6r
Ghana	1978 Dezember	39,66	66,00	- 39,9
Guatemala	1979 April	2,42	1,8844	+ 28,4
Indien	1979 Januar	47,40	22,53	+ 110,4
Iran	1978 November	2,47	.	.
Israel	1979 Januar	15,14r		
		19,48a)r		
		17,31b)r	9,73	+ 77,9r
	Februar	14,87r		
		19,13a)r		
		17,00b)r	9,52	+ 78,6r
	März	14,38r		
		18,50a)r		
		16,44b)r	9,14	+ 79,9r
	April	13,56r		
		17,45a)r		
		15,51b)r	8,58	+ 80,8r

a) Ausländisches Schema.

b) Mittelwert

1 Verbrauchergeldparität (VGP) und Devisenkurs
DM je angegebene Einheit ausländischer Währung
Ergänzende Angaben über frühere Monate

Land	Jahr Monat	VGP nach	Devisenkurs	Abweichung der VGP vom Devisenkurs in %	
		deutschem Schema			
		1 bzw. 100 bzw. 1 000 ausl. WE = ... DM			
Italien	1979 Januar	3,28r			
		3,95a)r			
	Februar	3,61b)r	2,211	+ 63,3r	
		3,26r			
	März	3,91a)r			
		3,58b)r	2,211	+ 61,9r	
	April	3,23r			
		3,88a)r			
		3,56b)r	2,212	+ 60,9r	
		3,21r			
	Japan	1979 Januar	3,86a)r	2,245	+ 57,7r
			3,54b)r		
Februar		4,73r	9,359	- 49,5r	
		4,78r	9,267	- 48,4r	
März		4,77r	9,018	- 47,1r	
		4,73r	8,767	- 46,0r	
Kamerun		1978 Oktober	6,37	8,75	- 27,2
Kolumbien		1978 Dezember	7,32	.	.
		1979 Januar	7,23p	.	.
Mauretanien		1979 Mai	3,82	4,178	- 8,6
Mexico		1978 Mai	14,79	9,23	+ 60,2
			14,66	9,14	+ 60,4
	Juni	14,40	8,97	+ 60,5	
		14,19	8,73	+ 62,5	
	September	14,07	8,53	+ 64,9	
		13,92	7,76	+ 79,4	
	Oktober	13,70	8,45	+ 62,1	
		13,69	7,99	+ 71,3	
	November	13,39	8,18	+ 63,7	
		13,25	8,14	+ 62,8	
	Dezember	13,16	8,21	+ 60,3	
		13,10	8,29	+ 58,0	
	1979 Januar	12,99	8,39	+ 54,8	
	Neuseeland	1979 1. Vierteljahr	2,09r		
2,99a)r					
2,54b)r			1,9697	+ 29,0r	
Niederlande	1979 Januar	94,57r			
		103,61a)r			
	Februar	99,09b)r	92,64	+ 7,0r	
		94,61r			
	März	103,65a)r			
		99,13b)r	92,59	+ 7,1r	
	April	94,05r			
		103,04a)r			
	1979	98,54b)r	92,64	+ 6,4r	
		93,63r			
	1978	102,57a)r			
		98,10b)r	92,50	+ 6,1r	
Niger	1978 Dezember	9,10	8,71	+ 4,5	
Panama	1979 April	3,05	1,8938	+ 61,1	
Paraguay	1979 März	1,81r	.	.	
		1,85	.	.	
		1,77p	.	.	
Peru	1979 Januar	17,20	.	.	
		16,44	.	.	
		15,75	.	.	
		15,07	.	.	
		14,60	.	.	
Philippinen	1979 April	37,83	.	.	
Senegal	1978 August	9,31	9,18	+ 1,4	
Spanien	1979 Mai	2,89	2,888	+ 0,1	
Tansania	1979 1. Vierteljahr	29,75	22,57	+ 31,8	
Togo	1979 Januar	7,93	8,72	- 9,1	
	Februar	7,81	8,69	- 10,1	
Tschad	1978 Dezember	7,36	8,71	- 15,5	
Tschechoslowakei	1979 1. Vierteljahr	42,01	.	.	
Tunesien	1979 März	6,64	4,568	+ 45,4	
		6,65	4,606	+ 44,4	
		6,53	4,630	+ 41,0	
Uruguay	1979 Januar	30,23	.	.	
		29,28	.	.	
		28,70	.	.	
		27,53	.	.	
Venezuela	1979 Mai	55,44	44,45	+ 24,7	

a) Ausländisches Schema

b) Mittelwert.

2 Reisegeldparität (RGP) und Devisenkurs
DM je angegebene Einheit ausländischer Währung

Gegenstand der Nachweisung	Sommer 1977	Winter 1977/78	Sommer 1978	Winter 1978/79
DÄNFMARK 100 Dänische Kronen = ... DM				
Parität	32,47	30,86	30,21	29,67
Devisenkurs	38,450	36,705	36,318	36,055
Abweichung der RGP vom Devisenkurs in %	- 15,6	- 15,9	- 16,8	- 17,7
FRANKREICH 1 Franz. Franc = ... DM				
Parität	0,53	0,53	0,50	0,49
Devisenkurs	0,4730	0,4490	0,4591	0,4358
Abweichung der RGP vom Devisenkurs in %	+ 12,1	+ 18,0	+ 8,9	+ 12,4
GROSSBRITANNIEN U. NORDIRLAND 1 Pfund Sterling = ... DM				
Parität	5,17	5,05	4,87	4,75
Devisenkurs	4,029	4,096	3,876	3,705
Abweichung der RGP vom Devisenkurs in %	+ 28,3	+ 23,3	+ 25,6	+ 28,3
ITALIEN 100 Ital. Lire = ... DM				
Parität	0,36	0,35	0,33	0,32
Devisenkurs	0,2625	0,2430	0,2388	0,2211
Abweichung der RGP vom Devisenkurs in %	+ 37,1	+ 44,0	+ 38,2	+ 44,7
JUGOSLAWIEN 100 Jugosl. Dinar = ... DM				
Parität	17,92	16,89	16,13	14,97
Devisenkurs	12,66	11,67	10,78	10,09
Abweichung der RGP vom Devisenkurs in %	+ 41,5	+ 44,7	+ 49,6	+ 48,4
LUXEMBURG 100 Luxemburg. Francs = ... DM				
Parität	7,20	7,24	7,20	7,21
Devisenkurs	6,489 ^{a)}	6,443 ^{a)}	6,173 ^{a)}	6,227 ^{a)}
Abweichung der RGP vom Devisenkurs in %	+ 11,0	+ 12,4	+ 16,6	+ 15,8
NIEDERLANDE 1 Holl. Gulden = ... DM				
Parität	0,94	0,94	0,93	0,94
Devisenkurs	0,9456	0,9331	0,9231	0,9264
Abweichung der RGP vom Devisenkurs in %	- 0,6	+ 0,7	+ 0,7	+ 1,5
ÖSTERREICH 100 Schilling = ... DM				
Parität	14,25	14,23	14,13	14,18
Devisenkurs	14,079	13,931	13,867	13,653
Abweichung der RGP vom Devisenkurs in %	+ 1,2	+ 2,1	+ 1,9	+ 3,9
SCHWEIZ 100 Schweizer Franken = ... DM				
Parität	87,22	87,81	88,27	89,28
Devisenkurs	96,205	106,496	119,810	110,701
Abweichung der RGP vom Devisenkurs in %	- 9,3	- 17,5	- 26,3	- 19,4
SPANIEN 100 Pesetas = ... DM				
Parität	3,33	3,19	2,95p	2,87p
Devisenkurs	2,737	2,626	2,667	2,644
Abweichung der RGP vom Devisenkurs in %	+ 21,7	+ 21,5	+ 10,6p	+ 8,5p

a) Finanzkurse.