

**PREISE**

FACHSERIE

**17**

**Reihe 10**

**Internationaler Vergleich der Preise  
für die Lebenshaltung**

**September 1979**



HERAUSGEBER: STATISTISCHES BUNDESAMT WIESBADEN  
VERLAG: W. KOHLHAMMER GMBH STUTTGART UND MAINZ  
Bestellnummer: 2171000 – 79109

## Inhalt

	Seite
Einführung .....	3
Schaubild: Kaufkraftverlust bzw. -gewinn beim Umtausch der DM in andere Währungen .....	4
T a b e l l e n t e i l	
1 Verbrauchergeldparität und Devisenkurs .....	5
2 Reiscgldparität und Devisenkurs .....	16

### Zeichenerklärung

- r = berichtigte Zahl
- p = vorläufige Zahl
- D = einfaches arithmetisches Mittel  
aus den 12 Monatszahlen
- . = kein Nachweis vorhanden
- ... = Angaben fallen später an

Erschienen im Oktober 1979

Nachdruck - auch auszugsweise - nur mit Quellenangabe gestattet

Preis: DM 2,30

## Einführung


Die Verbrauchergeldparitäten sind Ergebnisse von Preisvergleichen für Waren und Dienstleistungen der Lebenshaltung zwischen ausländischen Staaten und Gebieten und der Bundesrepublik Deutschland. Den Berechnungen werden eine repräsentative Güterauswahl und die Struktur der Verbrauchsausgaben der privaten Haushalte in der Bundesrepublik Deutschland zugrunde gelegt (bei länger zurückliegenden Originalberechnungen die Verbrauchsausgaben von 4-Personen-Arbeitnehmerhaushalten mit mittlerem Einkommen; bei den seit 1974 durchgeführten Originalberechnungen die für 1970 ermittelten Verbrauchsausgaben aller privaten Haushalte). Die auf ausländischer Seite verwendeten Gewichte (Verbrauchsschema) wurden von den für die betreffenden Länder berechneten Wägungsschemata der Verbraucherpreisindizes abgeleitet. Eine Parität nach ausländischem Schema wurde nur dann berechnet, wenn detaillierte Angaben von Haushalten vorlagen,


deren Lebensstandard in etwa dem europäischen entspricht.

Der unmittelbare Preisvergleich bezieht sich auf einen bestimmten Monat. Fort.- bzw. Rückrechnungen werden mittels der Preisindizes der Lebenshaltung für die Bundesrepublik Deutschland und das jeweilige Land vorgenommen. Bei den prozentualen Angaben der Abweichungen (gerundet) handelt es sich - wenn nicht besonders vermerkt - um Abweichungen der Verbrauchergeldparität nach deutschem Schema vom Devisenkurs.

Weitere Angaben zur Berechnungsmethode und Erläuterungen zu den Devisenkursen sowie Ergebnisse der Fort- bzw. Rückrechnungen für einen längeren Zeitraum enthält das Jahresheft der Fachserie 17, Reihe 10. Ergänzende Angaben für frühere Monate siehe S. 15.

KAUFKRAFTVERLUST BZW. -GEWINN BEIM UMTAUSCH ANDERER WÄHRUNGEN IN DM  
Juni 1979

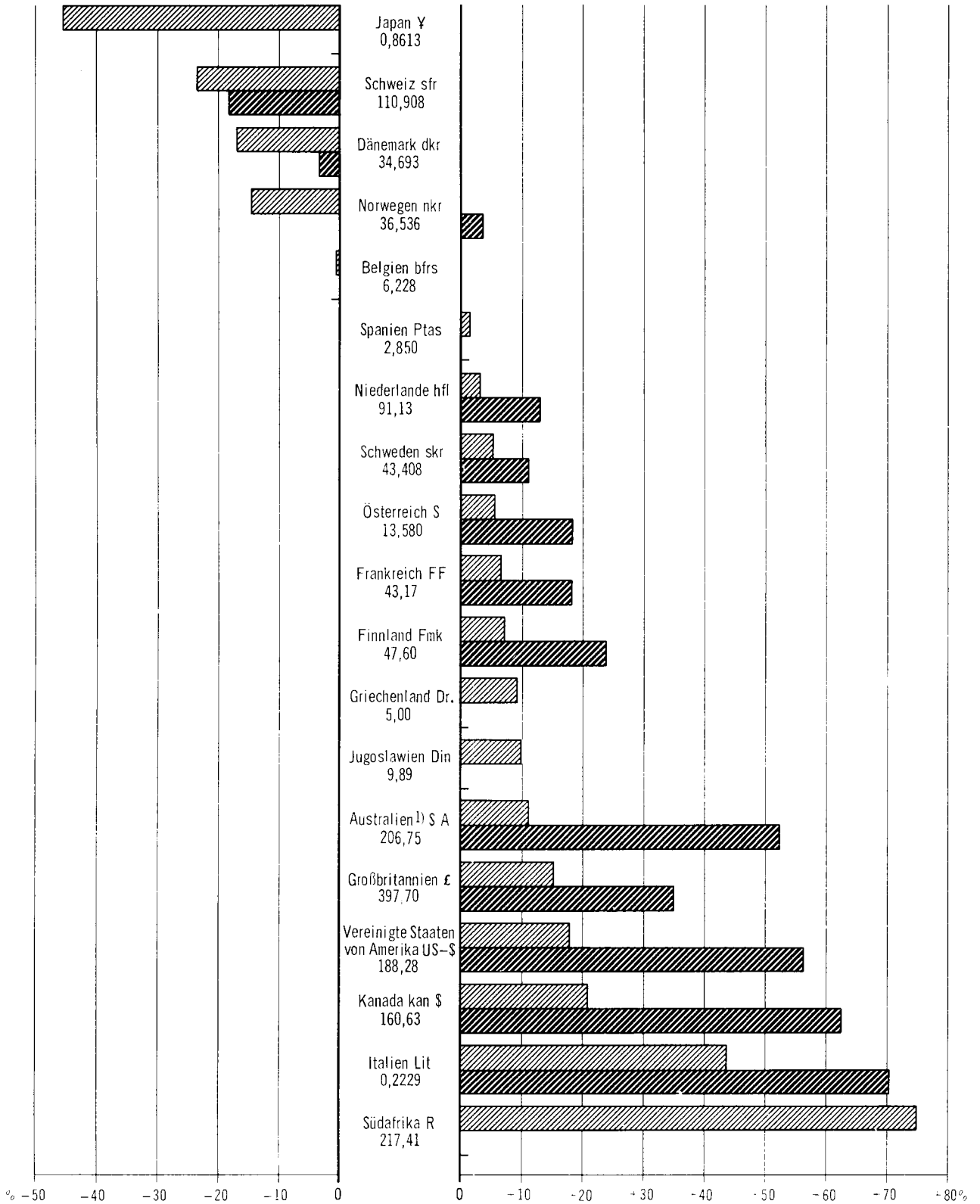
 Nach deutschem Verbrauchsschema

 Nach ausländischem Verbrauchsschema

KAUFKRAFTVERLUST

KAUFKRAFTGEWINN

Devisenkurs  
100 aust. WE - ... DM



1) II. Quartal 1979.

# 1 Verbrauchergeldparität (VGP) und Devisenkurs

DM je angegebene Einheit ausländischer Währung

Gegenstand der Nachweisung	1978	1979				
	D	Mai	Juni	Juli	August	September
<u>ÄGYPTEN (Kairo)</u>		1 Ägypt. Pfund = ... DM				
VGP n.dtsch.Schema 2)	5,35	5,24	...	...	...	...
Devisenkurs 1)	.	2,7267	2,6129	2,5804	2,5974	...
Abweichung d.VGP vom Devisenkurs in %	.	+ 92,2	...	...	...	...
<u>ÄTHIOPIEN (Addis Abeba)</u>		100 Birr = ... DM				
VGP n.dtsch. Schema 2)	87,13r	78,55r	76,89r	...	...	...
Devisenkurs	96,00	93,00	89,00	...	...	...
Abweichung d.VGP vom Devisenkurs in %	- 9,2r	- 15,5r	- 13,6r	...	...	...
<u>ARGENTINIEN (Buenos Aires)</u>		1 000 Argent. Pesos = ... DM				
VGP n.dtsch.Schema 2)	3,58r	...	...	...	...	...
Devisenkurs	2,498	1,540	1,457	1,354	1,308	1,237
Abweichung d.VGP vom Devisenkurs in %	+ 43,3r	...	...	...	...	...
<u>AUSTRALIEN (Sydney)</u>		1 Austr. Dollar = ... DM				
VGP n.dtsch.Schema 2)	2,39	.	2,30	.	.	...
VGP n.austral.Schema 2)	3,26	.	3,15	.	.	...
VGP Mittelwert	2,83	.	2,72	.	.	...
Devisenkurs	2,2798	2,1005	2,0675	2,0765	2,0565	1,9605
Abweichung d.VGP-Mittelw. vom Devisenkurs in %	+ 24,1	.	+ 31,6	.	.	...
<u>BELGIEN (Brüssel)</u>		100 Belgische Francs = ... DM				
VGP n.dtsch.Schema 2)	6,14	6,19	6,19	6,18	6,15	6,14
Devisenkurs	6,382	6,246	6,228	6,247	6,247	6,225
Abweichung d.VGP vom Devisenkurs in %	- 3,8	- 0,9	- 0,6	- 1,1	- 1,6	- 1,4
<u>BOLIVIEN (La Paz)</u>		100 Pesos Boliviano = ... DM				
VGP n.dtsch.Schema 2)	11,99	...	...	...	...	...
Devisenkurs	9,88	9,48	9,14	9,02	9,02	8,64
Abweichung d.VGP vom Devisenkurs in %	+ 21,4	...	...	...	...	...
<u>BRASILIEN (Rio de Janeiro)</u>		100 Cruzeiros = ... DM				
VGP n.dtsch.Schema 2)	14,93	...	...	...	...	...
Devisenkurs	10,990	7,771	7,348	7,001	6,791	6,232
Abweichung d.VGP vom Devisenkurs in %	+ 35,9	...	...	...	...	...

Fußnoten siehe S. 14.

# 1 Verbrauchergeldparität (VGP) und Devisenkurs

DM je angegebene Einheit ausländischer Währung

Gegenstand der Nachweisung	1978 D	1979 Mai	1979 Juni	1979 Juli	1979 August	1979 September
<u>CHILE (Santiago)</u> <span style="float: right;">100 Chil. Pesos = ... DM</span>						
VGP n.dtsch.Schema 2)	7,40r	6,21r	6,12r	5,93	5,65	...
Devisenkurs	6,29	5,22	5,02	4,65	4,70	4,49
Abweichung d.VGP vom Devisenkurs in %	+ 17,6r	+ 19,0r	+ 21,9r	+ 27,5	+ 20,2	...
<u>COSTA RICA (San José)</u> <span style="float: right;">100 Costa-Rica-Colónes = ... DM</span>						
VGP n.dtsch.Schema	42,08	41,14	...	...	...	...
Devisenkurs	23,44	22,26	21,97	21,28	21,34	20,95
Abweichung d.VGP vom Devisenkurs in %	+ 79,5	+ 84,8	...	...	...	...
<u>DÄNEMARK (Kopenhagen)</u> <span style="float: right;">100 Dänische Kronen = ... DM</span>						
VGP n.dtsch.Schema 2)	29,69	28,93	28,75	28,17	...	...
VGP n.dän.Schema 2)	34,53	33,65	33,44	32,76	...	...
VGP Mittelwert	32,11	31,29	31,10	30,46	...	...
Devisenkurs	36,438	35,384	34,693	34,781	34,691	34,587
Abweichung d.VGP-Mittelw. vom Devisenkurs in %	- 11,9	- 11,6	- 10,4	- 12,4	...	...
<u>DOMINIKAN.REPUBLIK (Santo Domingo)</u> <span style="float: right;">1 Dominikan. Peso = ... DM</span>						
VGP n.dtsch.Schema	1,93	...	...	...	...	...
Devisenkurs	2,0084	1,9076	1,8828	1,8239	1,8291	1,7955
Abweichung d.VGP vom Devisenkurs in %	- 3,9	...	...	...	...	...
<u>ELFENBEINKÜSTE (Abidjan)</u> <span style="float: right;">1000 CFA-Francs = ... DM</span>						
VGP n.dtsch.Schema 2)	5,60	...	...	...	...	...
Devisenkurs	8,92	8,65	8,63	8,59	8,59	8,55
Abweichung d. VGP vom Devisenkurs in %	- 37,2	...	...	...	...	...
<u>FINNLAND</u> <span style="float: right;">100 Finnmark = ... DM</span>						
VGP n.dtsch.Schema	52,17r	51,00r	50,87r	50,93	...	...
VGP n.finn.Schema	60,86r	59,49r	59,34r	59,41r	...	...
VGP Mittelwert	56,52r	55,24r	55,11r	55,17r	...	...
Devisenkurs	48,858	47,659	47,598	47,480	47,701	47,070
Abweichung d.VGP-Mittelw. vom Devisenkurs in %	+ 15,7r	+ 15,9r	+ 15,8r	+ 16,2r	...	...

Fußnoten siehe S. 14.

# 1 Verbrauchergeldparität (VGP) und Devisenkurs

DM je angegebene Einheit ausländischer Währung

Gegenstand der Nachweisung	1978 D	Mai	Juni	1979 Juli	August	September
<u>FRANKREICH (Paris)</u>		100 Franz. Francs = ... DM				
VGP n.dtsch.Schema 2)	47,91r	45,80r	45,64r	45,35r	...	...
VGP n.franz.Schema 2)	53,05r	50,71r	50,53r	50,22r	...	...
VGP Mittelwert	50,48r	48,26r	48,09r	47,79r	...	...
Devisenkurs	44,582	43,270	43,165	42,955	42,959	42,751
Abweichung d. VGP-Mittelw. vom Devisenkurs in %	+ 13,2r	+ 11,5r	+ 11,4r	+ 11,3r	...	...
<u>GHANA (Accra)</u>		100 Cedi = ... DM				
VGP n.dtsch.Schema 2)	55,77r	.	...	.	.	...
Devisenkurs	128,00	70,00	68,00	...	...	...
Abweichung d.VGP vom Devisenkurs in %	- 56,4r	.	...	.	.	...
<u>GRIECHENLAND (Athen)</u>		100 Drachmen = ... DM				
VGP n.dtsch.Schema 2)	6,19	5,49	5,46	5,48	5,54	...
Devisenkurs	5,43	5,12	5,00	4,99	4,95	4,74
Abweichung d.VGP vom Devisenkurs in %	+ 14,0	+ 7,2	+ 9,2	+ 9,8	+ 11,9	...
<u>GROSSBRITANNIEN (London)</u>		1 Pfund Sterling = ... DM				
VGP n.dtsch.Schema 2)	4,88	4,64	4,58	4,41	...	...
VGP n.brit.Schema 2)	5,72	5,44	5,37	5,17	...	...
VGP Mittelwert	5,30	5,04	4,97	4,79	...	...
Devisenkurs	3,853	3,926	3,977	4,123	4,095	3,949
Abweichung d.VGP-Mittelw. vom Devisenkurs in %	+ 37,6	+ 28,4	+ 25,0	+ 16,2	...	...
<u>GUATEMALA (Stadt)</u>		1 Quetzal = ... DM				
VGP n.dtsch.Schema	2,58	...	...	...	...	...
Devisenkurs	1,9984	1,8981	1,8734	1,8148	1,8200	1,7866
Abweichung d.VGP vom Devisenkurs in %	+ 29,1	...	...	...	...	...
<u>INDIEN</u>		100 Indische Rupien = ... DM				
VGP n.dtsch.Schema 2)	46,87	...	...	...	...	...
Devisenkurs	24,23	23,40	22,95	23,05	22,85	21,95
Abweichung d. VGP vom Devisenkurs in %	+ 93,4	...	...	...	...	...

Fußnoten siehe S. 14.

# 1 Verbrauchergeldparität (VGP) und Devisenkurs

DM je angegebene Einheit ausländischer Währung

Gegenstand der Nachweisung	1978 D	Mai	Juni	1979 Juli	August	September
<u>IRAN (Teheran)</u>						
	100 Rials = ... DM					
VGP n.dtsch.Schema 2)	...	...	...	...	...	...
Devisenkurs 1)	.	.	.	.	.	.
Abweichung d.VGP vom Devisenkurs in %						
<u>IRLAND (Dublin)</u>						
	1 Irisches Pfund = ... DM					
VGP n.dtsch.Schema 2)	4,83	4,53	.	.	4,40	.
VGP n.irisch.Schema 2)	6,27	5,88	.	.	5,71	.
VGP Mittelwert	5,55	5,21	.	.	5,06	.
Devisenkurs	3,8284	3,787	3,772	3,778	3,765	3,753
Abweichung d.VGP-Mittelw. vom Devisenkurs in %	+ 45,0	+ 37,6	.	.	+ 34,4	.
<u>ISRAEL (Tel Aviv)</u>						
	100 Israelische Pfund = ... DM					
VGP n.dtsch.Schema 2)	18,55r	12,65r	12,58r	12,22r	11,27	...
VGP n.israel.Schema 2)	23,87r	16,28r	16,19r	15,72r	14,50	...
VGP Mittelwert	21,21r	14,47r	14,38r	13,97r	12,88	...
Devisenkurs	11,30	8,06	7,63	7,11	6,88	6,37
Abweichung d.VGP-Mittelw. vom Devisenkurs in %	+ 87,7r	+ 79,5r	+ 88,5r	+ 96,5r	+ 87,2	...
<u>ITALIEN (Rom)</u>						
	1 000 Ital. Lire = ... DM					
VGP n.dtsch.Schema 2)	3,42r	3,19r	3,18r	3,17r	3,13	...
VGP n.ital.Schema 2)	4,11r	3,83r	3,83r	3,81r	3,77	...
VGP Mittelwert	3,77r	3,51r	3,51r	3,49r	3,45	...
Devisenkurs	2,368	2,241	2,229	2,224	2,236	2,213
Abweichung d.VGP-Mittelw. vom Devisenkurs in %	+ 59,2r	+ 56,6r	+ 57,5r	+ 56,9r	+ 54,3	...
<u>JAPAN</u>						
	1 000 Yen = ... DM					
VGP n.dtsch.Schema	4,68r	4,70r	4,72	4,71	...	...
Devisenkurs	9,626	8,755	8,613	8,435	8,402	8,084
Abweichung d.VGP vom Devisenkurs in %	- 51,4r	- 46,3r	- 45,2	- 44,2	...	...
<u>JUGOSLAWIEN (Belgrad)</u>						
	100 Jugoslaw. Dinar = ... DM					
VGP n.dtsch.Schema 2)	12,83	11,17	10,86	...	...	...
Devisenkurs	10,95	9,96	9,89	9,54	9,57	9,47
Abweichung d.VGP vom Devisenkurs in %	+ 17,2	+ 12,1	+ 9,8	...	...	...

Fußnoten siehe S. 14.



# 1 Verbrauchergeldparität (VGP) und Devisenkurs

DM je angegebene Einheit ausländischer Wahrung

Gegenstand der Nachweisung	1978 D	Mai	Juni	1979		
				Juli	August	September
<u>KAMERUN (Jaunde u. Duala)</u>		1 000 CFA-Francs = ... DM				
VGP n.dtsch.Schema 2)	...	...	...	...	...	...
Devisenkurs	8,92	8,65	8,63	8,59	8,59	8,55
Abweichung d.VGP vom Devisenkurs in %	...	...	...	...	...	...
<u>KANADA</u>		1 Kanad. Dollar = ... DM				
VGP n.dtsch.Schema	2,02	1,94	1,94	1,93	1,93	...
VGP n.kanad.Schema	2,72	2,61	2,61	2,61	2,60	...
VGP Mittelwert	2,37	2,28	2,28	2,27	2,26	...
Devisenkurs	1,7649	1,6505	1,6063	1,5677	1,5635	1,5411
Abweichung d.VGP-Mittelw. vom Devisenkurs in %	+ 34,3	+ 38,1	+ 41,9	+ 44,8	+ 44,5	...
<u>KENIA (Nairobi)</u>		100 Kenia-Schilling = ... DM				
VGP n.dtsch.Schema 2)	24,17	24,09	23,47	...	...	...
Devisenkurs	25,93	25,11	24,66	...	...	...
Abweichung d.VGP vom Devisenkurs in %	- 6,8	- 4,1	- 4,8	...	...	...
<u>KOLUMBIEN (Bogota)</u>		100 Kolumb. Pesos = ... DM				
VGP n.dtsch.Schema 2)	7,80p	...	...	...	...	...
Devisenkurs 1)	.	.	.	.	.	.
<u>LUXEMBURG (Stadt)</u>		100 Luxemburg. Francs = ... DM				
VGP n.dtsch.Schema 2)	7,12	7,15	7,15	7,16	7,14	7,10
Devisenkurs	6,382	6,246	6,228	6,247	6,247	6,225
Abweichung d.VGP vom Devisenkurs in %	+ 11,6	+ 14,5	+ 14,8	+ 14,6	+ 14,3	+ 14,1
<u>MAURETANIEN (Nouakchott)</u>		100 Ouguiya = ... DM				
VGP n.dtsch.Schema 2)	3,88	3,82	...	...	...	...
Devisenkurs	4,317	4,178	4,002	...	...	...
Abweichung d.VGP vom Devisenkurs in %	- 10,1	- 8,6	...	...	...	...

Funoten siehe S. 14.

# 1 Verbrauchergeldparität (VGP) und Devisenkurs

DM je angegebene Einheit ausländischer Währung

Gegenstand der Nachweisung	1978 D	Mai	Juni	1979 Juli	August	September
<u>MEXIKO (Stadt)</u> <span style="float: right;">100 Mexikan. Pesos = ... DM</span>						
VGP n.dtsch.Schema <sup>2)</sup>	14,37p	...	...	...	...	...
Devisenkurs	8,7500	8,3900	8,0800	7,9800	7,9900	...
Abweichung d.VGP vom Devisenkurs in %	+ 64,2p	...	...	...	...	...
<u>NEUSEELAND (Wellington)</u> <span style="float: right;">1 Neuseeland-Dollar = ... DM</span>						
VGP n.dtsch.Schema <sup>2)</sup>	2,18	.	...	.	.	...
VGP n.neuseel.Schema <sup>2)</sup>	3,11	.	...	.	.	...
VGP Mittelwert	2,65	.	...	.	.	...
Devisenkurs	2,0717	1,9851	1,8654	...	...	...
Abweichung d.VGP-Mittelw. vom Devisenkurs in %	+ 27,9	.	...	.	.	...
<u>NIEDERLANDE</u> <span style="float: right;">100 Holländ. Gulden = ... DM</span>						
VGP n.dtsch. Schema <sup>2)</sup>	93,89r	93,90r	94,24r	95,37r	94,84p	...
VGP n.niederl.Schema <sup>2)</sup>	102,86r	102,88r	103,24r	104,48r	103,90p	...
VGP Mittelwert	98,38r	98,39r	98,74r	99,93r	99,37p	...
Devisenkurs	92,83	91,78	91,13	90,87	91,11	90,84
Abweichung d.VGP-Mittelw. vom Devisenkurs in %	+ 6,0r	+ 7,2r	+ 8,4r	+ 10,0r	+ 9,1p	...
<u>NIGER (Niamey)</u> <span style="float: right;">1 000 CFA-Francs = ... DM</span>						
VGP n.dtsch.Schema <sup>2)</sup>	9,97r	...	...	...	...	...
Devisenkurs	8,92	8,65	8,63	8,59	8,59	8,55
Abweichung d.VGP vom Devisenkurs in %	+ 11,8r	...	...	...	...	...
<u>NORWEGEN (Oslo)</u> <span style="float: right;">100 Norweg.Kronen = ... DM</span>						
VGP n.dtsch.Schema <sup>2)</sup>	31,22	31,25	31,23	31,16	...	...
VGP n.norweg.Schema <sup>2)</sup>	37,78	37,82	37,79	37,71	...	...
VGP Mittelwert	34,50	34,54	34,51	34,43	...	...
Devisenkurs	38,336	36,770	36,536	36,169	36,363	36,031
Abweichung d.VGP-Mittelw. vom Devisenkurs in %	- 10,0	- 6,1	- 5,5	- 4,8	...	...
<u>ÖSTERREICH</u> <span style="float: right;">100 Schilling = ... DM</span>						
VGP n.dtsch.Schema <sup>2)</sup>	14,12	14,32	14,33	14,31	14,27p	...
VGP n.österr.Schema <sup>2)</sup>	15,81	16,04	16,05	16,02	15,98p	...
VGP Mittelwert	14,97	15,18	15,19	15,17	15,13p	...
Devisenkurs	13,837	13,583	13,580	13,614	13,679	13,842
Abweichung d.VGP-Mittelw. vom Devisenkurs in %	+ 8,2	+ 11,8	+ 11,9	+ 11,4	+ 10,6p	...

Fußnoten siehe S. 14.

# 1 Verbrauchergeldparität (VGP) und Devisenkurs

DM je angegebene Einheit ausländischer Währung

Gegenstand der Nachweisung	1978	1979				
	D	Mai	Juni	Juli	August	September
<u>PANAMA (Stadt)</u>		1 Balboa = ... DM				
VGP n.dtsch.Schema	3,12	...	...	...	...	...
Devisenkurs	2,0084	1,9076	1,8828	1,8239	1,8291	1,7955
Abweichung d.VGP vom Devisenkurs in %	+ 55,3	...	...	...	...	...
<u>PARAGUAY (Asunción)</u>		100 Guarani = ... DM				
VGP n.dtsch.Schema	2,05	...	...	...	...	...
Devisenkurs 1)	.	.	.	.	.	.
<u>PERU (Lima)</u>		100 Soles = ... DM				
VGP n.dtsch.Schema 2)	2,28	1,46	...	...	...	...
Devisenkurs 1)	.	.	.	.	.	.
<u>PHILIPPINEN (Manila)</u>		100 Philippin. Pesos = ... DM				
VGP n.dtsch.Schema 2)	40,77	...	...	...	...	...
Devisenkurs	27,41	26,12	25,20	...	...	...
Abweichung d. VGP vom Devisenkurs in %	+ 48,7	...	...	...	...	...
<u>POLEN</u>		100 Zloty = ... DM				
VGP n.dtsch.Schema	11,79	.	...	.	.	...
Devisenkurs 1)	6,173	6,060	5,983	5,906	5,945	5,845
Abweichung d.VGP vom Devisenkurs in %	+ 91,0	.	...	.	.	...
<u>PORTUGAL (Lissabon)</u>		100 Escudos = ... DM				
VGP n.dtsch.Schema 2)	6,47	5,32r	5,37r	5,39	...	...
Devisenkurs	4,602	3,862	3,815	3,758	3,727	3,649
Abweichung d.VGP vom Devisenkurs in %	+ 40,6	+ 37,8r	+ 40,8r	+ 43,4	...	...
<u>RHODESIEN (Salisbury)</u>		1 Rhodes. Dollar = ... DM				
VGP n.dtsch.Schema	4,13	3,92	...	...	...	...
VGP n.rhodes.Schema 3)	5,30	5,04	...	...	...	...
VGP Mittelwert	4,72	4,48	...	...	...	...
Devisenkurs	2,9468	2,7820	2,7108	...	...	...
Abweichung d.VGP-Mittelw. vom Devisenkurs in %	+ 60,2	+ 61,0	...	...	...	...

Fußnoten siehe S. 14.

# 1 Verbrauchergeldparität (VGP) und Devisenkurs

DM je angegebene Einheit ausländischer Währung

Gegenstand der Nachweisung	1978			1979		
	D	Mai	Juni	Juli	August	September
<u>SCHWEDEN</u>						
	100 Schwed. Kronen = ... DM					
VGP n.dtsch.Schema	46,51	45,73	45,73	45,71	...	...
VGP n.schwed. Schema	49,14	48,32	48,32	48,30	...	...
VGP Mittelwert	47,82	47,02	47,03	47,00	...	...
Devisenkurs	44,456	43,427	43,408	43,225	43,348	42,837
Abweichung d.VGP-Mittelw. vom Devisenkurs in %	+ 7,6	+ 8,3	+ 8,3	+ 8,7	...	...
<u>SCHWEIZ</u>						
	100 Schweizer Franken = ... DM					
VGP n.dtsch.Schema 2)	85,54	86,00	84,98	85,28	85,44	85,01
VGP n.schweiz.Schema 2)	91,39	91,89	90,79	91,11	91,28	90,83
VGP Mittelwert	88,47	88,95	87,89	88,20	88,36	87,92
Devisenkurs	112,924	110,464	110,908	110,747	110,434	111,236
Abweichung d.VGP-Mittelw. vom Devisenkurs in %	- 21,7	- 19,5	- 20,8	- 20,4	- 20,0	- 21,0
<u>SENEGAL (Dakar)</u>						
	1 000 CFA-Francs = ... DM					
VGP n.dtsch.Schema 2)	...	...	...	...	...	...
Devisenkurs	8,92	8,65	8,63	8,59	8,59	8,55
Abweichung d. VGP vom Devisenkurs in %	...	...	...	...	...	...
<u>SPANIEN (Madrid)</u>						
	100 Pesetas = ... DM					
VGP n.dtsch.Schema 2)	3,13r	2,89	2,88p	2,83p	...	...
Devisenkurs	2,624	2,888	2,850	2,759	2,770	2,719
Abweichung d.VGP vom Devisenkurs in %	+ 19,3r	+ 0,1	+ 1,1p	+ 2,6p	...	...
<u>SRI LANKA (Colombo)</u>						
	100 Sri-Lanka-Rupien = ... DM					
VGP n.dtsch.Schema 2)	40,51	39,72	39,51	39,63	...	...
Devisenkurs	12,736	12,202	11,741	...	...	...
Abweichung d. VGP vom Devisenkurs in %	+218,1	225,5	+236,5	...	...	...
<u>SÜDAFRIKA</u>						
	1 Rand = ... DM					
VGP n.dtsch.Schema	4,04	3,83	3,80	3,69	...	...
Devisenkurs	2,2821	2,2708	2,1741	2,1916	2,1788	2,1011
Abweichung d. VGP vom Devisenkurs in %	+ 77,0	+ 68,7	+ 74,8	+ 68,4	...	...

Fußnoten siehe S. 14.

# 1 Verbrauchergeldparität (VGP) und Devisenkurs

DM je angegebene Einheit ausländischer Währung

Gegenstand der Nachweisung	1978	1979				
	D	Mai	Juni	Juli	August	September
<u>TANSANIA (Daressalam)</u>		100 Tansania-Schilling = ... DM				
VGP n.dtsch.Schema 2)	31,49	.	...	.	.	...
Devisenkurs	25,89	23,19	22,32	...	...	...
Abweichung d. VGP vom Devisenkurs in %	+ 21,6	.	...	.	.	...
<u>TOGO (Lomé)</u>		1 000 CFA-Francs = ... DM				
VGP n.dtsch.Schema 2)	7,79r	...	...	...	...	...
Devisenkurs	8,92	8,65	8,63	8,59	8,59	8,55
Abweichung d. VGP vom Devisenkurs in %	- 12,7r	...	...	...	...	...
<u>TSCHAD (N'djamena)</u>		1 000 CFA-Francs = ... DM				
VGP n.dtsch.Schema 2)	7,42r	...	...	...	...	...
Devisenkurs	8,92	8,65	8,63	8,59	8,59	8,55
Abweichung d.VGP vom Devisenkurs in %	- 16,8r	...	...	...	...	...
<u>TSSCHECHOSLOWAKEI</u>		100 Tschechoslowakische Kronen = ... DM				
VGP n.dtsch.Schema	41,49	.	...	.	.	...
Devisenkurs 1)	.	.	.	.	.	.
<u>TÜRKEI</u>		100 Türk. Pfund = ... DM				
VGP n.dtsch.Schema 4)	...	...	...	...	...	...
Devisenkurs 1)	8,58	7,14	.	.	.	.
Abweichung d. VGP vom Devisenkurs in %	...	...	.	.	.	.
<u>TUNESIEN (Tunis)</u>		1 Tun.Dinar = ... DM				
VGP n.dtsch.Schema 2)	6,63	...	...	...	...	...
Devisenkurs	4,801	4,630	4,531	4,495	4,490	4,373
Abweichung d.VGP vom Devisenkurs in %	+ 38,1	...	...	...	...	...

Fußnoten siehe S. 14.

# 1 Verbrauchergeldparität (VGP) und Devisenkurs

DM je angegebene Einheit ausländischer Wahrung

Gegenstand der Nachweisung	1978 D	Mai	Juni	1979		
				Juli	August	September
<u>UNGARN</u>		100 Forint = ... DM				
VGP n.dtsch.Schema 2)	19,03	18,89	...	...	...	...
Devisenkurs 1)	.	.	.	.	.	.
<u>URUGUAY (Montevideo)</u>		100 Urug. Neue Pesos = ... DM				
VGP n.dtsch.Schema 2)	37,75r	25,64r	24,69r	...	...	...
Devisenkurs 1)	.	.	.	.	.	.
<u>VENEZUELA (Caracas)</u>		100 Bolivares = ... DM				
VGP n.dtsch.Schema	57,74	55,44	55,04p	...	...	...
Devisenkurs 1)	46,33	44,45	43,03	42,79	42,56	40,57
Abweichung d.VGP vom Devisenkurs in %	+ 24,6	+ 24,7	+ 27,9p	...	...	...
<u>VEREINIGTE STAATEN VON AMERIKA</u> (Washington)		1 US-Dollar = ... DM				
VGP n.dtsch.Schema 2)	2,33	2,23	2,23r	2,22	...	...
VGP n.amerik.Schema 2)	3,08	2,95	2,94	2,94	...	...
VGP Mittelwert	2,70	2,59	2,58	2,58	...	...
Devisenkurs	2,0084	1,9076	1,8828	1,8239	1,8291	1,7955
Abweichung d.VGP-Mittelw. vom Devisenkurs in %	+ 34,4	+ 35,8	+ 37,0	+ 41,5	...	...

1) Differenziertes Kurssystem; fur gypten bis Dezember 1978, fur Iran ab November 1978, fur Peru bis September 1978, fur Polen bis Januar 1978, fur Turkei ab Juni 1979.

- 2) Ohne Wohnungsmiete.
- 3) Nach Verbrauchsgewohnheiten fur Europaer.
- 4) Neuberechnung in Vorbereitung.

1 Verbrauchergeldparität (VGP) und Devisenkurs

DM je angegebene Einheit ausländischer Währung

Ergänzende Angaben über frühere Monate

Land	Jahr Monat	VGP nach	Devisenkurs	Abweichung der VGP vom Devisenkurs in %
		deutschem Schema		
		1 bzw. 100 bzw. 1 000 ausl. WE = ... DM		
Äthiopien .....	1979 März	83,05r	111,00	- 25,2r
	April	80,77r	91,00	- 11,2r
Argentinien .....	1979 Februar	2,01r	1,715	+ 17,2r
Bolivien .....	1979 April	11,33	9,37	+ 20,9
Brasilien .....	1979 April	11,33	8,016	+ 41,3
Dom. Republik .....	1979 Januar	1,93	1,8473	+ 4,5
	Februar	1,93	1,8562	+ 4,0
	März	1,93	1,8603	+ 3,7
Elfenbeinküste .....	1979 April	5,46	8,71	- 37,3
Ghana .....	1978 Dezember	39,66r	66,00	- 39,9r
Guatemala .....	1979 März	2,46	1,8510	+ 32,9
	April	2,42	1,8844	+ 28,4
Indien .....	1979 Januar	47,40	22,53	+ 110,4
Iran .....	1978 November	2,47	.	.
Kamerun .....	1978 Oktober	6,37r	8,75	- 27,2r
Kolumbien .....	1978 November	7,42	.	.
	Dezember	7,40p	.	.
	1979 Januar	7,23p	.	.
Mexiko .....	1978 April	14,86	9,05	+ 64,2
	Mai	14,74p	9,23	+ 59,7p
	Juni	14,58p	9,14	+ 59,5p
	Juli	14,29p	8,97	+ 59,3p
	August	14,11p	8,73	+ 61,6p
	September	13,91p	8,53	+ 63,1p
	Oktober	13,74p	7,76	+ 77,1p
	November	13,64p	8,45	+ 61,4p
	Dezember	13,58p	7,99	+ 70,0p
Neuseeland .....	1979 1. Vierteljahr	2,09 <sup>a)</sup>		
		2,99 <sup>a)</sup>		
		2,54 <sup>b)</sup>	1,9697	+ 29,0
Niger .....	1978 Dezember	9,10r	8,71	+ 4,5r
Panama .....	1979 April	3,05	1,8938	+ 61,1
Paraguay .....	1979 April	1,85	.	.
Philippinen .....	1979 April	37,83	25,95	+ 45,8
Portugal .....	1979 März	5,59r	3,888	+ 43,8r
	April	5,55r	3,892	+ 42,6r
Senegal .....	1978 August	9,31r	9,18	+ 1,4r
Spanien .....	1978 Januar	3,32r	2,626	+ 26,4r
	Februar	3,31r	2,576	+ 28,5r
	März	3,29r	2,543	+ 29,4r
	April	3,24r	2,546	+ 27,3r
	Mai	3,21r	2,598	+ 23,6r
	Juni	3,19r	2,626	+ 21,5r
	Juli	3,11r	2,648	+ 17,4r
	August	3,04r	2,667	+ 14,0r
	September	3,01r	2,685	+ 12,1r
	Oktober	2,99r	2,638	+ 13,3r
	November	2,99r	2,673	+ 11,9r
	Dezember	2,96r	2,652	+ 11,6r
	1979 Januar	2,95r	2,644	+ 11,6r
	Februar	2,95r	2,682	+ 10,0r
	März	2,94r	2,698	+ 9,0r
	April	2,91r	2,785	+ 4,5r
	Sri Lanka .....	1979 April	39,54	12,233
Tansania .....	1979 1. Vierteljahr	29,75	22,57	+ 31,8
Togo .....	1979 März	7,71r	8,68	- 11,2r
Tschari .....	1978 Dezember	7,36r	8,71	- 15,5r
Tschechoslowakei .....	1979 1. Vierteljahr	42,01	.	.
Tunesien .....	1979 Februar	6,59	4,538	+ 45,2
Ungarn .....	1979 Januar	18,98r	.	.
	Februar	18,95r	.	.
	März	18,74r	.	.
	April	18,85r	.	.

a) Ausländisches Schema.

b) Mittelwert.

2 Reisegeldparität (RGP) und Devisenkurs  
DM je angegebene Einheit ausländischer Währung

Gegenstand der Nachweisung	Sommer 1977	Winter 1977/78	Sommer 1978	Winter 1978/79
DÄNEMARK 100 Dänische Kronen = ... DM				
Parität	32,47	30,86	30,21	29,67
Devisenkurs	38,450	36,705	36,318	36,055
Abweichung der RGP vom Devisenkurs in %	- 15,6	- 15,9	- 16,8	- 17,7
FRANKREICH 1 Franz. Franc = ... DM				
Parität	0,53	0,53	0,50	0,49
Devisenkurs	0,4730	0,4490	0,4591	0,4358
Abweichung der RGP vom Devisenkurs in %	+ 12,1	+ 18,0	+ 8,9	+ 12,4
GROSSBRITANNIEN U. NORDIRLAND 1 Pfund Sterling = ... DM				
Parität	5,17	5,05	4,87	4,75
Devisenkurs	4,029	4,096	3,876	3,705
Abweichung der RGP vom Devisenkurs in %	+ 28,3	+ 23,3	+ 25,6	+ 28,3
ITALIEN 100 Ital. Lire = ... DM				
Parität	0,36	0,35	0,33	0,32
Devisenkurs	0,2625	0,2430	0,2388	0,2211
Abweichung der RGP vom Devisenkurs in %	+ 37,1	+ 44,0	+ 38,2	+ 44,7
JUGOSLAWIEN 100 Jugosl. Dinar = ... DM				
Parität	17,92	16,89	16,13	14,97
Devisenkurs	12,66	11,67	10,78	10,09
Abweichung der RGP vom Devisenkurs in %	+ 41,5	+ 44,7	+ 49,6	+ 48,4
LUXEMBURG 100 Luxemburg. Francs = ... DM				
Parität	7,20	7,24 <sup>a)</sup>	7,20 <sup>a)</sup>	7,21 <sup>a)</sup>
Devisenkurs	6,489 <sup>a)</sup>	6,443 <sup>a)</sup>	6,173 <sup>a)</sup>	6,227 <sup>a)</sup>
Abweichung der RGP vom Devisenkurs in %	+ 11,0	+ 12,4	+ 16,6	+ 15,8
NIEDERLANDE 1 Holl. Gulden = ... DM				
Parität	0,94	0,94	0,93	0,94
Devisenkurs	0,9456	0,9331	0,9231	0,9264
Abweichung der RGP vom Devisenkurs in %	- 0,6	+ 0,7	+ 0,7	+ 1,5
ÖSTERREICH 100 Schilling = ... DM				
Parität	14,25	14,23	14,13	14,18
Devisenkurs	14,079	13,931	13,867	13,653
Abweichung der RGP vom Devisenkurs in %	+ 1,2	+ 2,1	+ 1,9	+ 3,9
SCHWEIZ 100 Schweizer Franken = ... DM				
Parität	87,22	87,81	88,27	89,28
Devisenkurs	96,205	106,496	119,810	110,701
Abweichung der RGP vom Devisenkurs in %	- 9,3	- 17,5	- 26,3	- 19,4
SPANIEN 100 Pesetas = ... DM				
Parität	3,33	3,19	2,95p	2,87p
Devisenkurs	2,737	2,626	2,667	2,644
Abweichung der RGP vom Devisenkurs in %	+ 21,7	+ 21,5	+ 10,6p	+ 8,5p

a) Finanzkurse.