

PREISE

FACHSERIE

17

Reihe 10

Internationaler Vergleich der Preise für die Lebenshaltung

Juli 1979

Statistisches Bundesamt
Bibliothek - Dokumentation - Archiv



HERAUSGEBER: STATISTISCHES BUNDESAMT WIESBADEN
VERLAG: W. KOHLHAMMER GMBH STUTTGART UND MAINZ
Bestellnummer: 2171000 – 79107

Inhalt

	Seite
Einführung	3
Schaubild: Kaufkraftverlust bzw. -gewinn beim Umtausch der DM in andere Währungen	4

T a b e l l e n t e i l

1 Verbrauchergeldparität und Devisenkurs	5
2 Reisegeldparität und Devisenkurs	16

Zeichenerklärung

- r = berichtigte Zahl
- p = vorläufige Zahl
- D = einfaches arithmetisches Mittel
aus den 12 Monatszahlen
- . = kein Nachweis vorhanden
- ... = Angaben fallen später an

Erschienen im August 1979

Nachdruck - auch auszugsweise - nur mit Quellenangabe gestattet

Preis: DM 2,30

Einführung


Die Verbrauchergeldparitäten sind Ergebnisse von Preisvergleichen für Waren und Dienstleistungen der Lebenshaltung zwischen ausländischen Staaten und Gebieten und der Bundesrepublik Deutschland. Den Berechnungen werden eine repräsentative Güterauswahl und die Struktur der Verbrauchsausgaben der privaten Haushalte in der Bundesrepublik Deutschland zugrunde gelegt (bei länger zurückliegenden Originalberechnungen die Verbrauchsausgaben von 4-Personen-Arbeitnehmerhaushalten mit mittlerem Einkommen; bei den seit 1974 durchgeführten Originalberechnungen die für 1970 ermittelten Verbrauchsausgaben aller privaten Haushalte). Die auf ausländischer Seite verwendeten Gewichte (Verbrauchsschema) wurden von den für die betreffenden Länder berechneten Wägungsschemata der Verbraucherpreisindizes abgeleitet. Eine Parität nach ausländischem Schema wurde nur dann berechnet, wenn detaillierte Angaben von Haushalten vorlagen,


deren Lebensstandard in etwa dem europäischen entspricht.

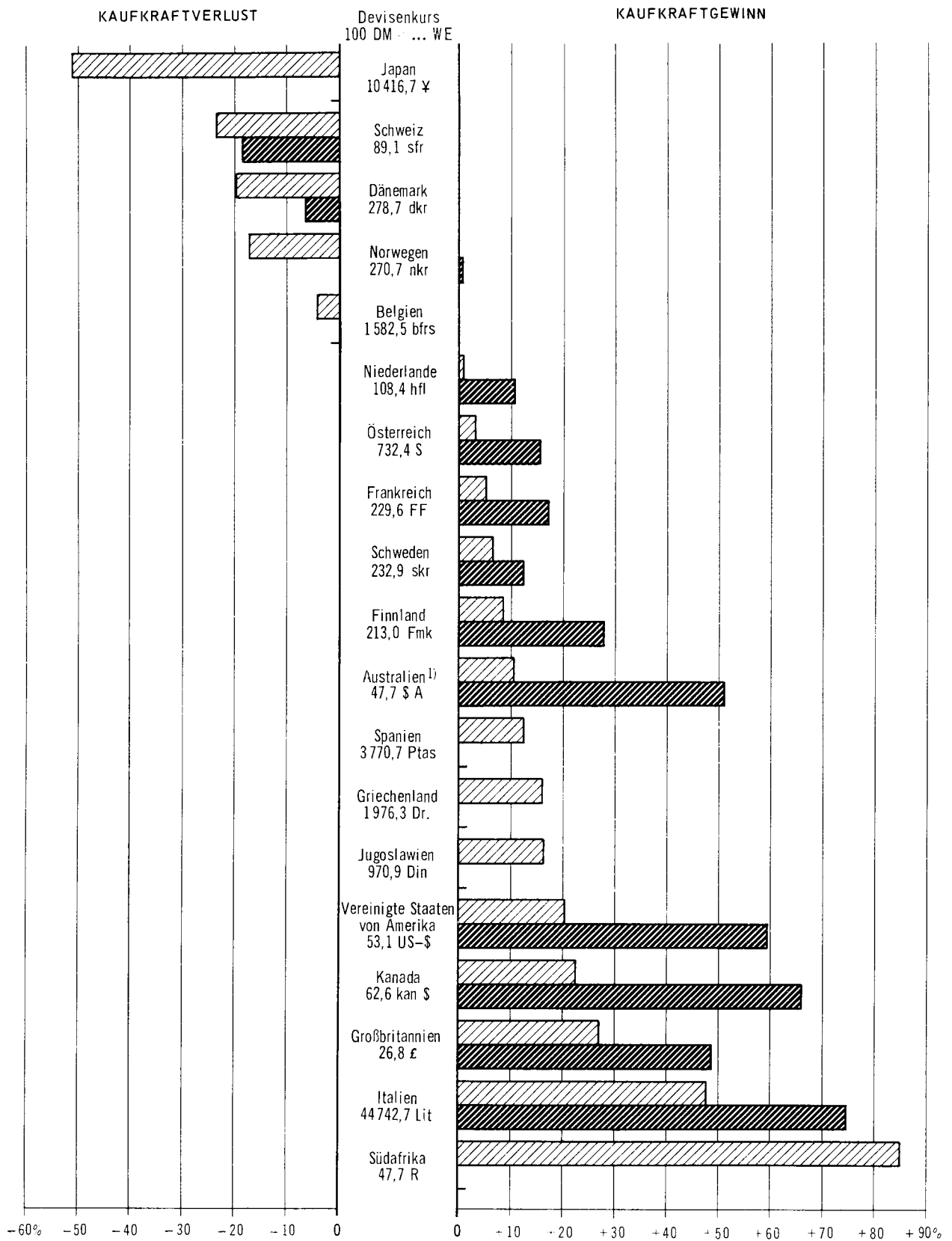
Der unmittelbare Preisvergleich bezieht sich auf einen bestimmten Monat. Fort.- bzw. Rückrechnungen werden mittels der Preisindizes der Lebenshaltung für die Bundesrepublik Deutschland und das jeweilige Land vorgenommen. Bei den prozentualen Angaben der Abweichungen (gerundet) handelt es sich - wenn nicht besonders vermerkt - um Abweichungen der Verbrauchergeldparität nach deutschem Schema vom Devisenkurs.

Weitere Angaben zur Berechnungsmethode und Erläuterungen zu den Devisenkursen sowie Ergebnisse der Fort- bzw. Rückrechnungen für einen längeren Zeitraum enthält das Jahresheft der Fachserie 17, Reihe 10. - Ergänzende Angaben für frühere Monate siehe Seite 15 -.

KAUFKRAFTVERLUST BZW. -GEWINN BEIM UMTAUSCH DER DM IN ANDERE WÄHRUNGEN
Dezember 1978

 Nach deutschem Verbrauchsschema

 Nach ausländischem Verbrauchsschema



1 Verbrauchergeldparität (VGP) und Devisenkurs

DM je angegebene Einheit ausländischer Währung

Gegenstand der Nachweisung	1978 D	März	April	1979		
				Mai	Juni	Juli
<u>ÄGYPTEN (Kairo)</u>		1 Ägypt. Pfund = ... DM				
VGP n.dtsch.Schema 2)	5,35
Devisenkurs 1)	.	2,6539	2,7107	2,7267	2,6129	...
Abweichung d.VGP vom Devisenkurs in %
<u>ÄTHIOPIEN (Addis Abeba)</u>		1 Birr = ... DM				
VGP n.dtsch. Schema 2)	0,87
Devisenkurs	0,96	1,11	0,91	0,93	0,89	...
Abweichung d.VGP vom Devisenkurs in %	-9,4
<u>ARGENTINIEN (Buenos Aires)</u>		100 Argent. Pesos = ... DM				
VGP n.dtsch.Schema 2)	0,36
Devisenkurs	0,2498	0,1642	0,1598	0,1540	0,1457	0,1354
Abweichung d.VGP vom Devisenkurs in %	+44,1
<u>AUSTRALIEN (Sydney)</u>		1 Austr. Dollar = ... DM				
VGP n.dtsch.Schema 2)	2,39	2,33	.	.	2,30	.
VGP n.austral.Schema 2)	3,26	3,18	.	.	3,15	.
VGP Mittelwert	2,83	2,76	.	.	2,72	.
Devisenkurs	2,2798	2,0875	2,1030	2,1005	2,0675	2,0765
Abweichung d.VGP-Mittelw. vom Devisenkurs in %	+24,1	+32,2	.	.	+31,6	.
<u>BELGIEN (Brüssel)</u>		100 Belgische Francs = ... DM				
VGP n.dtsch.Schema 2)	6,14	6,16	6,18	6,19	6,19	6,18
Devisenkurs	6,382	6,323	6,308	6,246	6,228	6,247
Abweichung d.VGP vom Devisenkurs in %	-3,8	-2,6	-2,0	-0,9	-0,6	-1,1
<u>BOLIVIEN (La Paz)</u>		100 Pesos Boliviano = ... DM				
VGP n.dtsch.Schema 2)	11,96p
Devisenkurs	9,88	9,21	9,37	9,48	9,14	9,02
Abweichung d.VGP vom Devisenkurs in %	+21,1p
<u>BRASILIEN (Rio de Janeiro)</u>		100 Cruzeiros = ... DM				
VGP n.dtsch.Schema 2)	14,93	11,69
Devisenkurs	10,990	8,230	8,016	7,771	7,348	7,001
Abweichung d.VGP vom Devisenkurs in %	+35,9	+42,0

Fußnoten siehe S. 14.

1 Verbraucher Geldparität (VGP) und Devisenkurs

DM je angegebene Einheit ausländischer Währung

Gegenstand der Nachweisung	1978	1979				
	D	März	April	Mai	Juni	Juli
<u>CHILE (Santiago)</u> 1 Chil. Peso = ... DM						
VGP n.dtsch.Schema 2)	0,07	0,06	0,06	0,06	0,06	...
Devisenkurs	0,0629	0,0527	0,0526	0,0522	0,0502	0,0465
Abweichung d.VGP vom Devisenkurs in %	+11,3	+13,9	+14,1	+14,9	+19,5	...
<u>COSTA RICA (San José)</u> 100 Costa-Rica-Colónes = ... DM						
VGP n.dtsch.Schema	42,08	41,45
Devisenkurs	23,44	21,71	22,10	22,26	21,97	21,28
Abweichung d.VGP vom Devisenkurs in %	+79,5	+90,9
<u>DÄNEMARK (Kopenhagen)</u> 100 Dänische Kronen = ... DM						
VGP n.dtsch.Schema 2)	29,69	29,08	29,11	28,93
VGP n.dän.Schema 2)	34,53	33,83	33,86	33,65
VGP Mittelwert	32,11	31,46	31,48	31,29
Devisenkurs	36,438	35,839	35,916	35,384	34,693	34,781
Abweichung d.VGP-Mittelw. vom Devisenkurs in %	-11,9	-12,2	-12,4	-11,6
<u>DOMINIKAN.REPUBLIK (Santo Domingo)</u> 1 Dominikan. Peso = ... DM						
VGP n.dtsch.Schema	1,93
Devisenkurs	2,0084	1,8603	1,8938	1,9076	1,8828	1,8239
Abweichung d.VGP vom Devisenkurs in %	-3,9
<u>ELFENBEINKÜSTE (Abidjan)</u> 1000 CFA-Francs = ... DM						
VGP n.dtsch.Schema 2)	5,60
Devisenkurs	8,92	8,68	8,71	8,65	8,63	8,59
Abweichung d. VGP vom Devisenkurs in %	-37,2
<u>FINNLAND</u> 1 Finnmark = ... DM						
VGP n.dtsch.Schema	0,52	0,51	0,51	0,51
VGP n.finn.Schema	0,61	0,60	0,59	0,59
VGP Mittelwert	0,57	0,55	0,55	0,55
Devisenkurs	0,4886	0,4681	0,4732	0,4766	0,4760	0,4748
Abweichung d.VGP-Mittelw. vom Devisenkurs in %	+16,7	+17,5	+16,2	+15,4

Fußnoten siehe S. 14.

1 Verbrauchergeldparität (VGP) und Devisenkurs

DM je angegebene Einheit ausländischer Währung

Gegenstand der Nachweisung	1978 D	März	April	1979		
				Mai	Juni	Juli
<u>FRANKREICH (Paris)</u>		1 Franz. Franc = ... DM				
VGP n.dtsch.Schema 2)	0,48	0,46	0,46	0,46	0,46	...
VGP n.franz.Schema 2)	0,53	0,51	0,51	0,51	0,51	...
VGP Mittelwert	0,50	0,49	0,49	0,48	0,48	...
Devisenkurs	0,4458	0,4340	0,4354	0,4327	0,4317	0,4296
Abweichung d. VGP-Mittelw. vom Devisenkurs in %	+12,2	+12,9	+12,5	+10,9	+11,2	...
<u>GHANA (Accra)</u>		1 Cedi = ... DM				
VGP n.dtsch.Schema 2)	0,56
Devisenkurs	1,28	0,68	0,69	0,70	0,68	...
Abweichung d.VGP vom Devisenkurs in %	-56,3
<u>GRIECHENLAND (Athen)</u>		100 Drachmen = ... DM				
VGP n.dtsch.Schema 2)	6,18p	5,61p	5,47p	5,33p	5,33p	...
Devisenkurs	5,43	5,07	5,10	5,12	5,00	4,99
Abweichung d.VGP vom Devisenkurs in %	+13,8p	+10,7p	+7,3p	+4,1p	+6,6p	...
<u>GROSSBRITANNIEN (London)</u>		1 Pfund Sterling = ... DM				
VGP n.dtsch.Schema 2)	4,88	4,70	4,65	4,64	4,58	...
VGP n.brit.Schema 2)	5,72	5,52	5,45r	5,44	5,37	...
VGP Mittelwert	5,30	5,11	5,05r	5,04	4,97	...
Devisenkurs	3,853	3,791	3,927	3,926	3,977	4,123
Abweichung d.VGP-Mittelw. vom Devisenkurs in %	+37,6	+34,8	+28,6r	+28,4	+25,0	...
<u>GUATEMALA (Stadt)</u>		1 Quetzal = ... DM				
VGP n.dtsch.Schema	2,58
Devisenkurs	1,9984	1,8510	1,8844	1,8981	1,8734	1,8148
Abweichung d.VGP vom Devisenkurs in %	+29,1
<u>INDIEN</u>		100 Indische Rupien = ... DM				
VGP n.dtsch.Schema 2)	46,87
Devisenkurs	24,23	22,85	22,70	23,40	22,95	...
Abweichung d. VGP vom Devisenkurs in %	+93,4

Fußnoten siehe S. 14.

1 Verbrauchergeldparität (VGP) und Devisenkurs

DM je angegebene Einheit ausländischer Währung

Gegenstand der Nachweisung	1978 D	März	April	1979		
				Mai	Juni	Juli
<u>IRAN (Teheran)</u>						
		100 Rials = ... DM				
VGP n.dtsch.Schema 2)
Devisenkurs 1)
Abweichung d.VGP vom Devisenkurs in %
<u>IRLAND (Dublin)</u>						
		1 Irisches Pfund = ... DM				
VGP n.dtsch.Schema 2)	4,83p	.	.	4,53p	.	.
VGP n.irisch.Schema 2)	6,27p	.	.	5,88p	.	.
VGP Mittelwert	5,55p	.	.	5,21p	.	.
Devisenkurs						
Abweichung d.VGP-Mittelw. vom Devisenkurs in %	3,8284	3,803	3,832	3,787	3,772	3,778
	+45,0p	.	.	+37,6p	.	.
<u>ISRAEL (Tel Aviv)</u>						
		1 Israelisches Pfund = ... DM				
VGP n.dtsch.Schema 2)	0,19	0,14	0,14
VGP n.israel.Schema 2)	0,24	0,19	0,17
VGP Mittelwert	0,21	0,16	0,16
Devisenkurs	0,113	0,0914	0,0858	0,0806	0,0763	0,0711
Abweichung d.VGP-Mittelw. vom Devisenkurs in %	+85,8	+75,1	+86,5
<u>ITALIEN (Rom)</u>						
		100 Ital. Lire = ... DM				
VGP n.dtsch.Schema 2)	0,34	0,32	0,32	0,32	0,32	...
VGP n.ital.Schema 2)	0,41	0,39	0,39	0,38	0,38	...
VGP Mittelwert	0,38	0,36	0,35	0,35	0,35	...
Devisenkurs	0,2368	0,2212	0,2245	0,2241	0,2229	0,2224
Abweichung d.VGP-Mittelw. vom Devisenkurs in %	+60,5	+62,7	+55,9	+56,2	+57,0	...
<u>JAPAN</u>						
		100 Yen = ... DM				
VGP n.dtsch.Schema	0,47	0,48	0,47
Devisenkurs	0,9626	0,9018	0,8767	0,8755	0,8613	0,8435
Abweichung d.VGP vom Devisenkurs in %	-51,2	-46,8	-46,4
<u>JUGOSLAWIEN (Belgrad)</u>						
		100 Jugoslaw. Dinar = ... DM				
VGP n.dtsch.Schema 2)	12,83	11,45	11,31	11,17	10,86	...
Devisenkurs	10,95	9,97	10,01	9,96	9,89	9,54
Abweichung d.VGP vom Devisenkurs in %	+17,2	+14,8	+13,0	+12,1	+9,8	...

Fußnoten siehe S. 14.

1 Verbrauchergeldparität (VGP) und Devisenkurs

DM je angegebene Einheit ausländischer Wahrung

Gegenstand der Nachweisung	1978 D	Marz	April	1979 Mai	Juni	Juli
<u>KAMERUN (Jaunde u. Duala)</u>						
				100 CFA-Francs = ... DM		
VGP n.dtsch.Schema 2)
Devisenkurs	0,892	0,868	0,871	0,865	0,863	0,859
Abweichung d.VGP vom Devisenkurs in %
<u>KANADA</u>						
				1 Kanad. Dollar = ... DM		
VGP n.dtsch.Schema	2,02	1,95	1,95	1,94	1,94	...
VGP n.kanad.Schema	2,72	2,63	2,63	2,61	2,61	...
VGP Mittelwert	2,37	2,29	2,29	2,28	2,28	...
Devisenkurs	1,7649	1,5847	1,6518	1,6505	1,6063	1,5677
Abweichung d.VGP-Mittelw. vom Devisenkurs in %	+34,3	+44,5	+38,6	+38,1	+41,9	...
<u>KENIA (Nairobi)</u>						
				100 Kenia-Schilling = ... DM		
VGP n.dtsch.Schema 2)	24,17	24,10	24,15	24,09	23,47	...
Devisenkurs	25,93	24,84	25,17	25,11	24,66	...
Abweichung d.VGP vom Devisenkurs in %	-6,8	-3,0	-4,1	-4,1	-4,8	...
<u>KOLUMBIEN (Bogotá)</u>						
				100 Kolumb. Pesos = ... DM		
VGP n.dtsch.Schema 2)	7,83p
Devisenkurs 1)
<u>LIBANON (Beirut)</u>						
				100 Libanesische Pfund = ... DM		
VGP n.dtsch.Schema 2)
Devisenkurs	67,53	58,91	59,26	57,60	56,61	...
Abweichung d.VGP vom Devisenkurs in %
<u>LUXEMBURG (Stadt)</u>						
				100 Luxemburg. Francs = ... DM		
VGP n.dtsch.Schema 2)	7,12	7,14	7,16	7,15	7,15	7,48
Devisenkurs	6,382	6,323	6,308	6,246	6,228	6,247
Abweichung d.VGP vom Devisenkurs in %	+11,6	+12,9	+13,5	+14,5	+14,8	+19,7
<u>MAURETANIEN (Nouakchott)</u>						
				100 Ouguiya = ... DM		
VGP n.dtsch.Schema 2)	3,88	3,79
Devisenkurs	4,317	4,068	4,122	4,178	4,002	...
Abweichung d.VGP vom Devisenkurs in %	-10,1	-6,8

Funoten siehe S. 14.

1 Verbrauchergeldparität (VGP) und Devisenkurs

DM je angegebene Einheit ausländischer Währung

Gegenstand der Nachweisung	1978	1979				
	D	März	April	Mai	Juni	Juli
<u>MEXIKO (Stadt)</u> 100 Mexikan. Pesos = ... DM						
VGP n.dtsch.Schema 2)	14,37p
Devisenkurs	8,7500	8,2100	8,2900	8,3900	8,0800	7,9800
Abweichung d.VGP vom Devisenkurs in %	+64,2p
<u>NEUSEELAND (Wellington)</u> 1 Neuseeland-Dollar = ... DM						
VGP n.dtsch.Schema 2)	2,18	2,09
VGP n.neuseel.Schema 2)	3,11	2,99
VGP Mittelwert	2,65	2,54
Devisenkurs	2,0717	1,9697	1,9897	1,9851	1,8654	...
Abweichung d.VGP-Mittelw. vom Devisenkurs in %	+27,9	+29,0
<u>NIEDERLANDE</u> 1 Holländ. Gulden = ... DM						
VGP n.dtsch. Schema 2)	0,94	0,94	0,94	0,94	0,94	...
VGP n.niederl.Schema 2)	1,03	1,03	1,03	1,03	1,03	...
VGP Mittelwert	0,98	0,99	0,98	0,98	0,99	...
Devisenkurs	0,9283	0,9264	0,9250	0,9178	0,9113	0,9087
Abweichung d.VGP-Mittelw. vom Devisenkurs in %	+5,6	+6,9	+5,9	+6,8	+8,6	...
<u>NIGER (Niamey)</u> 100 CFA-Francs = ... DM						
VGP n.dtsch.Schema 2)	1,00
Devisenkurs	0,892	0,868	0,871	0,865	0,863	0,859
Abweichung d.VGP vom Devisenkurs in %	+12,1
<u>NORWEGEN (Oslo)</u> 100 Norweg.Kronen = ... DM						
VGP n.dtsch.Schema 2)	31,22	31,24	31,28	31,25
VGP n.norweg.Schema 2)	37,78	37,81	37,85	37,82
VGP Mittelwert	34,50	34,53	34,57	34,54
Devisenkurs	38,336	36,496	36,838	36,770	36,536	36,169
Abweichung d.VGP-Mittelw. vom Devisenkurs in %	-10,0	-5,4	-6,2	-6,1
<u>ÖSTERREICH</u> 100 Schilling = ... DM						
VGP n.dtsch.Schema 2)	14,12	14,20	14,26	14,32	14,33p	...
VGP n.österr.Schema 2)	15,81	15,90	15,97	16,04	16,05p	...
VGP Mittelwert	14,97	15,05	15,11	15,18	15,19p	...
Devisenkurs	13,837	13,641	13,621	13,583	13,580	13,614
Abweichung d.VGP-Mittelw. vom Devisenkurs in %	+8,2	+10,3	+10,9	+11,8	+11,9p	...

Fußnoten siehe S. 14.

1 Verbrauchergeldparität (VGP) und Devisenkurs

DM je angegebene Einheit ausländischer Währung

Gegenstand der Nachweisung	1978 D	März	April	1979 Mai	Juni	Juli
<u>PANAMA (Stadt)</u>		1 Balboa = ... DM				
VGP n.dtsch.Schema	3,12	3,07
Devisenkurs	2,0084	1,8603	1,8938	1,9076	1,8828	1,8239
Abweichung d.VGP vom Devisenkurs in %	+55,3	+65,0
<u>PARAGUAY (Asunción)</u>		100 Guarani = ... DM				
VGP n.dtsch.Schema	2,05	1,79	1,85
Devisenkurs
<u>PERU (Lima)</u>		100 Soles = ... DM				
VGP n.dtsch.Schema 2)	2,28	1,57	1,51
Devisenkurs 1)
<u>PHILIPPINEN (Manila)</u>		100 Philippin. Pesos = ... DM				
VGP n.dtsch.Schema 2)	40,77r	39,32
Devisenkurs	27,41	25,39	25,95	26,12	25,20	...
Abweichung d. VGP vom Devisenkurs in %	+48,7	+54,9
<u>POLEN</u>		100 Zloty = ... DM				
VGP n.dtsch.Schema	11,79
Devisenkurs 1)	6,173	5,962	6,009	6,060	5,983	...
Abweichung d.VGP vom Devisenkurs in %	+91,0
<u>PORTUGAL (Lissabon)</u>		100 Escudos = ... DM				
VGP n.dtsch.Schema 2)	6,47	5,60	5,46	5,31
Devisenkurs	4,602	3,888	3,892	3,862	3,815	3,758
Abweichung d.VGP vom Devisenkurs in %	+40,6	+44,0	+40,3	+37,5
<u>RHODESIEN (Salisbury)</u>		1 Rhodes. Dollar = ... DM				
VGP n.dtsch.Schema	4,13	4,00	3,99
VGP n.rhodes.Schema 3)	5,30	5,14	5,13
VGF Mittelwert	4,72	4,57	4,56
Devisenkurs	2,9468	2,7400	2,7798	2,7820	2,7108	...
Abweichung d.VGP-Mittelw. vom Devisenkurs in %	+60,2	+66,8	+64,0

Fußnoten siehe S. 14.

1 Verbrauchergeldparität (VGP) und Devisenkurs

DM je angegebene Einheit ausländischer Währung

Gegenstand der Nachweisung	1978 D	März	April	1979		
				Mai	Juni	Juli
SCHWEDEN						
		100 Schwed. Kronen = ... DM				
VGP n.dtsch.Schema	46,51	45,84	45,83	45,73	45,73	...
VGP n.schwed. Schema	49,14	48,45	48,43	48,32	48,32	...
VGP Mittelwert	47,82	47,15	47,13	47,02	47,03	...
Devisenkurs	44,456	42,610	43,148	43,427	43,408	43,225
Abweichung d.VGP-Mittelw. vom Devisenkurs in %	+7,6	+10,7	+9,2	+8,3	+8,3	...
SCHWEIZ						
		100 Schweizer Franken = ... DM				
VGP n.dtsch.Schema 2)	85,54	85,84	85,95	86,00	84,98	85,28
VGP n.schweiz. Schema 2)	91,39	91,71	91,83	91,89	90,79	91,11
VGP Mittelwert	88,47	88,77	88,89	88,95	87,89	88,20
Devisenkurs	112,924	110,706	110,427	110,464	110,908	110,747
Abweichung d.VGP-Mittelw. vom Devisenkurs in %	-21,7	-19,8	-19,5	-19,5	-20,8	-20,4
SENEGAL (Dakar)						
		100 CFA-Francs = ... DM				
VGP n.dtsch.Schema 2)
Devisenkurs	0,892	0,868	0,871	0,865	0,863	0,859
Abweichung d. VGP vom Devisenkurs in %
SPANIEN (Madrid)						
		100 Pesetas = ... DM				
VGP n.dtsch.Schema 2)	3,16p	2,96p
Devisenkurs	2,624	2,698	2,785	2,888	2,850	2,759
Abweichung d.VGP vom Devisenkurs in %	+20,4p	+9,7p
SRI LANKA (Colombo)						
		100 Sri-Lanka-Rupien = ... DM				
VGP n.dtsch.Schema 2)	40,48	39,45	39,54	39,56
Devisenkurs	12,736	12,053	11,741	...
Abweichung d. VGP vom Devisenkurs in %	+217,8	+227,3
SÜDAFRIKA						
		1 Rand = ... DM				
VGP n.dtsch.Schema	4,04	3,84	3,83	3,83
Devisenkurs	2,2821	2,2058	2,2471	2,2708	2,1741	2,1916
Abweichung d. VGP vom Devisenkurs in %	+77,0	+74,1	+70,4	+68,7

Fußnoten siehe S. 14.

1 Verbrauchergeldparität (VGP) und Devisenkurs

DM je angegebene Einheit ausländischer Währung

Gegenstand der Nachweisung	1978 D	März	April	1979 Mai	Juni	Juli
<u>TANSANIA (Daressalam)</u>		100 Tansania-Schilling = ... DM				
VGP n.dtsch.Schema 2)
Devisenkurs	25,89	22,57	23,05	23,19	22,32	...
Abweichung d. VGP vom Devisenkurs in %
<u>TOGO (Lomé)</u>		100 CFA-Francs = ... DM				
VGP n.dtsch.Schema 2)	0,78
Devisenkurs	0,892	0,868	0,871	0,865	0,863	0,859
Abweichung d. VGP vom Devisenkurs in %	-12,6
<u>TSCHAD (N'djamena)</u>		100 CFA-Francs = ... DM				
VGP n.dtsch.Schema 2)	0,74
Devisenkurs	0,892	0,868	0,871	0,865	0,863	0,859
Abweichung d.VGP vom Devisenkurs in %	-17,0
<u>TSCHECHOSLOWAKEI</u>		100 Tschechoslowakische Kronen = ... DM				
VGP n.dtsch.Schema	41,61	42,01
Devisenkurs 1)
<u>TÜRKEI</u>		100 Türk. Pfund = ... DM				
VGP n.dtsch.Schema 4)
Devisenkurs 1)	8,58	7,14	7,14	7,14	.	.
Abweichung d. VGP vom Devisenkurs in %
<u>TUNESIEN (Tunis)</u>		1 Tun.Dinar = ... DM				
VGP n.dtsch.Schema 2)	6,63
Devisenkurs	4,801	4,568	4,606	4,630	4,531	4,495
Abweichung d.VGP vom Devisenkurs in %	+38,1
<u>UGANDA (Kampala)</u>		100 Uganda-Schilling = ... DM				
VGP n.dtsch.Schema 2)
Devisenkurs	25,86	24,85	25,18	25,11	24,67	...
Abweichung d. VGP vom Devisenkurs in %

Fußnoten siehe S. 14.

1 Verbrauchergeldparität (VGP) und Devisenkurs

DM je angegebene Einheit ausländischer Währung

Gegenstand der Nachweisung	1978 D	März	April	1979		
				Mai	Juni	Juli
<u>UNGARN</u> 100 Forint = ... DM						
VGP n.dtsch.Schema 2)	19,03	18,71
Devisenkurs 1)
<u>URUGUAY (Montevideo)</u> 1 Urug. Neuer Peso = ... DM						
VGP n.dtsch.Schema 2)	0,38	0,29	0,28
Devisenkurs 1)
<u>VENEZUELA (Caracas)</u> 100 Bolivares = ... DM						
VGP n.dtsch.Schema	57,77	56,15p
Devisenkurs 1)	46,33	43,48	44,28	44,45	43,03	42,79
Abweichung d.VGP vom Devisenkurs in %	+24,7	+29,1p
<u>VEREINIGTE STAATEN VON AMERIKA</u> 1 US-Dollar = ... DM (Washington)						
VGP n.dtsch.Schema 2)	2,33	2,25	2,24	2,23
VGP n.amerik.Schema 2)	3,08	2,98	2,97	2,95
VGP Mittelwert	2,70	2,62	2,60	2,59
Devisenkurs	2,0084	1,8603	1,8938	1,9076	1,8828	1,8239
Abweichung d.VGP-Mittelw. vom Devisenkurs in %	+34,4	+40,8	+37,3	+35,8

1) Differenziertes Kurssystem; für Ägypten bis Dezember 1978, für Iran ab November 1978, für Peru bis September 1978, für Polen bis Januar 1978, für Türkei ab Juni 1979.

- 2) ohne Wohnungsmiete.
- 3) Nach Verbrauchsgewohnheiten für Europäer.
- 4) Neuberechnung in Vorbereitung.
- 5) Ugand. Preisindex für 1977 errechnet aus weniger als 12 Monaten.

1 Verbrauchergeldparität (VGP) und Devisenkurs

DM je angegebene Einheit ausländischer Währung

Ergänzende Angaben über frühere Monate

Land	Jahr Monat	VGP nach deutschem Schema	Devisenkurs	Abweichung der VGP von Dev. Kurs in %	
		1 bzw. 100 ausl. WE = ... DM			
Ägypten	1979 Febr.	5,14	2,6263	+ 95,7	
Äthiopien	1978 Nov.	0,84	0,93	- 9,7	
	Dez.	0,83	0,88	- 5,7	
	1979 Jan.	0,82	1,11	- 26,1	
	Febr.	0,82	1,12	- 26,8	
Argentinien	1979 Febr.	0,20	0,1715	+ 16,6	
Bolivien	1979 Febr.	11,06	9,18	+ 20,5	
Dominikanische Republik	1978 Nov.	1,92	1,8980	+ 1,2	
	Dez.	1,92	1,8823	+ 2,0	
Elfenbeinküste	1978 Dez.	5,43	8,71	- 37,7	
Ghana	1978 Dez.	0,40	0,66	- 39,4	
Griechenland	1978 Sept.	6,12	5,29	+ 15,7	
	Okt.	5,97p	4,94	+ 20,9p	
	Nov.	5,92c	5,19	+ 14,1p	
	Dez.	5,87p	5,06	+ 16,0p	
	1979 Jan.	5,79p	5,11	+ 13,1p	
	Febr.	5,70p	5,07	+ 12,4p	
Guatemala	1979 Febr.	2,45	1,8470	+ 32,6	
Indien	1978 Dez.	46,33	22,40	+ 106,8	
Iran	1978 Okt.	2,50	2,4184	+ 3,4	
	Nov.	2,47	2,7285	- 9,5	
Irland	1978 3. Vierteljahr	4,76 ^{a)} 6,17 ^{a)} 5,46 ^{b)}	3,8756	+ 40,9	
	1978 4. Vierteljahr	4,69 ^{a)} p 6,08 ^{a)} p 5,38 ^{b)} p			
	1979 1. Vierteljahr	4,60 ^{a)} p 5,97 ^{a)} p 5,29 ^{b)} p	3,7471	+ 43,6p	
				3,7458	+ 41,2p
	Kamerun	1978 Mai	0,66	0,906	- 27,2
		Juni	0,66p	0,910	- 27,5p
Kolumbien	1978 Sept.	7,66	4,92	+ 55,7	
	Okt.	7,64p	4,42	+ 72,9p	
	Nov.	7,51p	4,84	+ 55,2p	
	Dez.	7,40p	4,58	+ 61,6p	
	1979 Jan.	7,23p	4,57	+ 58,2p	
Libanon	1975 Juli	99,70	112,99	+ 11,8	
Mauretanien	1978 Aug.	3,79	4,311	- 12,1	
	Sept.	3,75	4,205	- 10,8	
	Okt.	3,75	3,770	- 0,5	
	Nov.	3,74	4,178	- 10,5	
	Dez.	3,78	3,935	- 3,9	
	1979 Jan.	3,82	4,055	- 5,8	
	Febr.	3,77	4,020	- 6,2	
Mexiko	1978 April	14,86	9,05	+ 64,2	
	Mai	14,74p	9,23	+ 59,7p	
	Juni	14,58p	9,14	+ 59,5p	
	Juli	14,29p	8,97	+ 59,3p	
	Aug.	14,11p	8,73	+ 61,6p	
	Sept.	13,91p	8,53	+ 63,1p	
	Okt.	13,74p	7,76	+ 77,1p	
	Nov.	13,64p	8,45	+ 61,4p	
	Dez.	13,58p	7,99	+ 70,0p	
	Niger	1978 Dez.	0,91	0,871	+ 4,5
Senegal	1978 Aug.	0,93	0,918	+ 1,3	
Spanien	1978 Juli	3,14	2,648	+ 18,6	
	Aug.	3,07p	2,667	+ 15,1p	
	Sept.	3,04p	2,685	+ 13,2p	
	Okt.	3,01p	2,638	+ 14,1p	
	Nov.	3,01p	2,673	+ 12,6p	
	Dez.	2,98p	2,652	+ 12,4p	
	1979 Jan.	2,97p	2,644	+ 12,3p	
	Febr.	2,97p	2,682	+ 10,7p	
Tansania	1978 3. Vierteljahr	31,67	25,76	+ 22,9	
Togo	1978 Dez.	0,79	0,871	- 9,3	
Tschad	1978 Dez.	0,74	0,871	- 15,0	
Tunesien	1979 Febr.	6,59	4,538	+ 45,2	
Uganda ⁵⁾	1977 JD	13,44	27,99	- 52,0	
	1978 1. Vierteljahr	11,24	25,92	- 56,6	

a) Ausländisches Schema.

b) Mittelwert.

2 Reisegeldparität (RGP) und Devisenkurs
DM je angegebene Einheit ausländischer Währung

Gegenstand der Nachweisung	Sommer 1977	Winter 1977/78	Sommer 1978	Winter 1978/79
DÄNEMARK 100 Dänische Kronen = ... DM				
Parität	32,47	30,86	30,21	29,67
Devisenkurs	38,450	36,705	36,318	36,055
Abweichung der RGP vom Devisenkurs in %	- 15,6	- 15,9	- 16,8	- 17,7
FRANKREICH 1 Franz. Franc = ... DM				
Parität	0,53	0,53	0,50	0,49
Devisenkurs	0,4730	0,4490	0,4591	0,4358
Abweichung der RGP vom Devisenkurs in %	+ 12,1	+ 18,0	+ 8,9	+ 12,4
GROSSBRITANNIEN U. NORDIRLAND 1 Pfund Sterling = ... DM				
Parität	5,17	5,05	4,87	4,75
Devisenkurs	4,029	4,096	3,876	3,705
Abweichung der RGP vom Devisenkurs in %	+ 28,3	+ 23,3	+ 25,6	+ 28,3
ITALIEN 100 Ital. Lire = ... DM				
Parität	0,36	0,35	0,33	0,32
Devisenkurs	0,2625	0,2430	0,2388	0,2211
Abweichung der RGP vom Devisenkurs in %	+ 37,1	+ 44,0	+ 38,2	+ 44,7
JUGOSLAWIEN 100 Jugosl. Dinar = ... DM				
Parität	17,92	16,89	16,13	14,97
Devisenkurs	12,66	11,67	10,78	10,09
Abweichung der RGP vom Devisenkurs in %	+ 41,5	+ 44,7	+ 49,6	+ 48,4
LUXEMBURG 100 Luxemburg. Francs = ... DM				
Parität	7,20	7,24	7,20	7,21
Devisenkurs	6,489 ^{a)}	6,443 ^{a)}	6,173 ^{a)}	6,227 ^{a)}
Abweichung der RGP vom Devisenkurs in %	+ 11,0	+ 12,4	+ 16,6	+ 15,8
NIEDERLANDE 1 Holl. Gulden = ... DM				
Parität	0,94	0,94	0,93	0,94
Devisenkurs	0,9456	0,9331	0,9231	0,9264
Abweichung der RGP vom Devisenkurs in %	- 0,6	+ 0,7	+ 0,7	+ 1,5
ÖSTERREICH 100 Schilling = ... DM				
Parität	14,25	14,23	14,13	14,18
Devisenkurs	14,079	13,931	13,867	13,653
Abweichung der RGP vom Devisenkurs in %	+ 1,2	+ 2,1	+ 1,9	+ 3,9
SCHWEIZ 100 Schweizer Franken = ... DM				
Parität	87,22	87,81	88,27	89,28
Devisenkurs	96,205	106,496	119,810	110,701
Abweichung der RGP vom Devisenkurs in %	- 9,3	- 17,5	- 26,3	- 19,4
SPANIEN 100 Pesetas = ... DM				
Parität	3,33	3,19	2,95p	2,87p
Devisenkurs	2,737	2,626	2,667	2,644
Abweichung der RGP vom Devisenkurs in %	+ 21,7	+ 21,5	+ 10,6p	+ 8,5p

a) Finanzkurse.