

PREISE

FACHSERIE

17

Reihe 10

# Internationaler Vergleich der Preise für die Lebenshaltung

**Juni 1979**

Statistisches Bundesamt  
Bibliothek - Dokumentation - Archiv



HERAUSGEBER: STATISTISCHES BUNDESAMT WIESBADEN  
VERLAG: W. KOHLHAMMER GMBH STUTTGART UND MAINZ  
Bestellnummer: 2171000 – 79106

## Inhalt

	Seite
Einführung .....	3
Schaubild: Kaufkraftverlust bzw. -gewinn beim Umtausch der DM in andere Währungen .....	4

### T a b e l l e n t e i l

1 Verbrauchergeldparität und Devisenkurs .....	5
2 Reisegeldparität und Devisenkurs .....	16

### Zeichenerklärung

- r = berichtigte Zahl
- p = vorläufige Zahl
- D = einfaches arithmetisches Mittel  
aus den 12 Monatszahlen
- . = kein Nachweis vorhanden
- ... = Angaben fallen später an

Erschienen im Juli 1979

Nachdruck - auch auszugsweise - nur mit Quellenangabe gestattet

Preis: DM 2,30

## Einführung

Die Verbrauchergeldparitäten sind Ergebnisse von Preisvergleichen für Waren und Dienstleistungen der Lebenshaltung zwischen ausländischen Staaten und Gebieten und der Bundesrepublik Deutschland. Den Berechnungen werden eine repräsentative Güterauswahl und die Struktur der Verbrauchsausgaben der privaten Haushalte in der Bundesrepublik Deutschland zugrunde gelegt (bei länger zurückliegenden Originalberechnungen die Verbrauchsausgaben von 4-Personen-Arbeitnehmerhaushalten mit mittlerem Einkommen; bei den seit 1974 durchgeführten Originalberechnungen die für 1970 ermittelten Verbrauchsausgaben aller privaten Haushalte). Die auf ausländischer Seite verwendeten Gewichte (Verbrauchsschema) wurden von den für die betreffenden Länder berechneten Wägungsschemata der Verbraucherpreisindizes abgeleitet. Eine Parität nach ausländischem Schema wurde nur dann berechnet, wenn detaillierte Angaben von Haushalten vorlagen,


deren Lebensstandard in etwa dem europäischen entspricht.


Der unmittelbare Preisvergleich bezieht sich auf einen bestimmten Monat. Fort.- bzw. Rückrechnungen werden mittels der Preisindizes der Lebenshaltung für die Bundesrepublik Deutschland und das jeweilige Land vorgenommen. Bei den prozentualen Angaben der Abweichungen (gerundet) handelt es sich - wenn nicht besonders vermerkt - um Abweichungen der Verbrauchergeldparität nach deutschem Schema vom Devisenkurs.

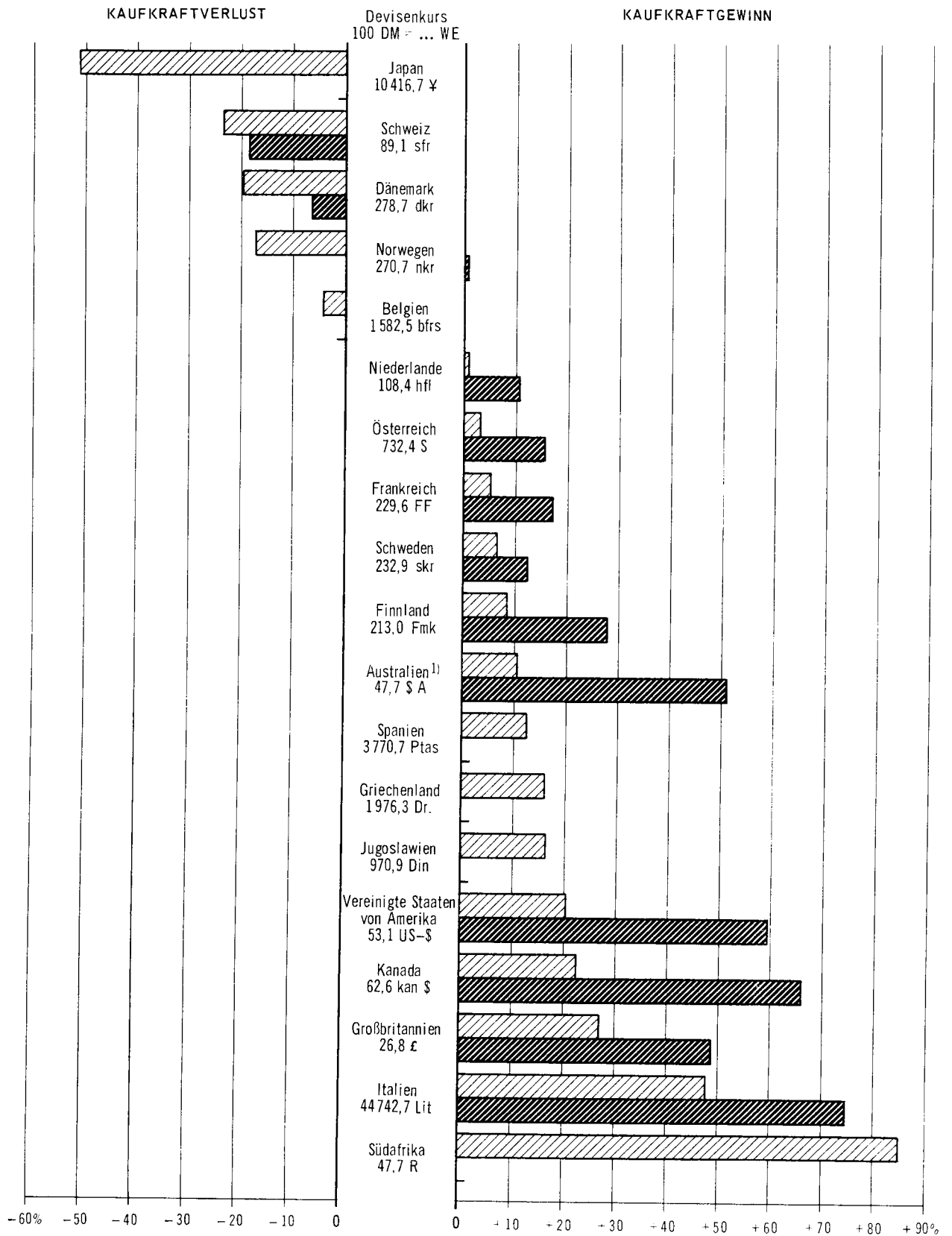
Weitere Angaben zur Berechnungsmethode und Erläuterungen zu den Devisenkursen sowie Ergebnisse der Fort- bzw. Rückrechnungen für einen längeren Zeitraum enthält das Jahresheft der Fachserie 17, Reihe 10. - Ergänzende Angaben für frühere Monate siehe Seite 15 -.

# KAUFKRAFTVERLUST BZW. -GEWINN BEIM UMTAUSCH DER DM IN ANDERE WÄHRUNGEN

Dezember 1978

 Nach deutschem Verbrauchsschema

 Nach ausländischem Verbrauchsschema



1 Verbrauchergeldparität (VGP) und Devisenkurs

DM je angegebene Einheit ausländischer Währung

Gegenstand der Nachweisung	1978	1979				
	D	Febr.	März	April	Mai	Juni
<u>ÄGYPTEN (Kairo)</u> 1 Ägypt. Pfund = ... DM						
VGP n.dtsch.Schema 2)	5,35	5,14	...	...	...	...
Devisenkurs 1)	.	2,6263	2,6539	2,7107	2,7267	...
Abweichung d.VGP vom Devisenkurs in %	.	+95,7	...	...	...	...
<u>ÄTHIOPIEN (Addis Abeba)</u> 1 Birr = ... DM						
VGP n.dtsch. Schema 2)	...	...	...	...	...	...
Devisenkurs	0,96	1,12	1,11	...	...	...
Abweichung d.VGP vom Devisenkurs in %	...	...	...	...	...	...
<u>ARGENTINIEN (Buenos Aires)</u> 100 Argent. Pesos = ... DM						
VGP n.dtsch.Schema 2)	0,36	...	...	...	...	...
Devisenkurs	0,2498	0,1715	0,1642	0,1598	0,1540	0,1457
Abweichung d.VGP vom Devisenkurs in %	+44,1	...	...	...	...	...
<u>AUSTRALIEN (Sydney)</u> 1 Austr. Dollar = ... DM						
VGP n.dtsch.Schema 2)	2,39	.	2,33	.	.	...
VGP n.austral.Schema 2)	3,26	.	3,18	.	.	...
VGP Mittelwert	2,83	.	2,76	.	.	...
Devisenkurs	2,2798	2,0875	2,0875	2,1030	2,1005	2,0675
Abweichung d.VGP-Mittelw. vom Devisenkurs in %	+24,1	.	+32,2	.	.	...
<u>BELGIEN (Brüssel)</u> 100 Belgische Francs = ... DM						
VGP n.dtsch.Schema 2)	6,14	6,13	6,16	6,18	6,19	6,19
Devisenkurs	6,382	6,344	6,323	6,308	6,246	6,228
Abweichung d.VGP vom Devisenkurs in %	-3,8	-3,4	-2,6	-2,0	-0,9	-0,6
<u>BOLIVIEN (La Paz)</u> 100 Pesos Bolivano = ... DM						
VGP n.dtsch.Schema 2)	11,96p	11,06	...	...	...	...
Devisenkurs	9,88p	9,18	9,21	9,37	9,48	9,14
Abweichung d.VGP vom Devisenkurs in %	+21,1p	+20,5	...	...	...	...
<u>BRASILIEN (Rio de Janeiro)</u> 100 Cruzeiros = ... DM						
VGP n.dtsch.Schema 2)	14,93	12,16	...	...	...	...
Devisenkurs	10,990	8,467	8,230	8,016	7,771	7,348
Abweichung d.VGP vom Devisenkurs in %	+35,9	+43,6	...	...	...	...

Fußnoten siehe S. 14.

# 1 Verbrauchergeldparität (VGP) und Devisenkurs

DM je angegebene Einheit ausländischer Währung

Gegenstand der Nachweisung	1978	1979				
	D	Febr.	März	April	Mai	Juni
<u>CHILE (Santiago)</u> <span style="float: right;">1 Chil. Peso = ... DM</span>						
VGP n.dtsch.Schema 2)	0,07	0,07	0,06	0,06	0,06	...
Devisenkurs	0,0629	0,0529	0,0527	0,0526	0,0522	0,0502
Abweichung d.VGP vom Devisenkurs in %	+11,3	+32,3	+13,9	+14,1	+14,9	...
<u>COSTA RICA (San José)</u> <span style="float: right;">100 Costa-Rica-Colónes = ... DM</span>						
VGP n.dtsch.Schema	42,08	41,20	41,45	...	...	...
Devisenkurs	23,44	21,66	21,71	22,10	22,26	21,97
Abweichung d.VGP vom Devisenkurs in %	+79,5	+90,2	+90,9	...	...	...
<u>DÄNEMARK (Kopenhagen)</u> <span style="float: right;">100 Dänische Kronen = ... DM</span>						
VGP n.dtsch.Schema 2)	29,69	29,21	29,08	29,11	...	...
VGP n.dän.Schema 2)	34,53	33,98	33,83	33,86	...	...
VGP Mittelwert	32,11	31,59	31,46	31,48	...	...
Devisenkurs	36,438	36,079	35,839	35,916	35,384	34,693
Abweichung d.VGP-Mittelw. vom Devisenkurs in %	-11,9	-12,4	-12,2	-12,4	...	...
<u>DOMINIKAN.REPUBLIK (Santo Domingo)</u> <span style="float: right;">1 Dominikan. Peso = ... DM</span>						
VGP n.dtsch.Schema	...	...	...	...	...	...
Devisenkurs	2,0084	1,8562	1,8603	1,8938	1,9076	1,8828
Abweichung d.VGP vom Devisenkurs in %	...	...	...	...	...	...
<u>ELFENBEINKÜSTE (Abidjan)</u> <span style="float: right;">1000 CFA-Francs = ... DM</span>						
VGP n.dtsch.Schema 2)	5,60	...	...	...	...	...
Devisenkurs	8,92	8,69	8,68	8,71	8,65	8,63
Abweichung d. VGP vom Devisenkurs in %	-37,2	...	...	...	...	...
<u>FINNLAND</u> <span style="float: right;">1 Finnmark = ... DM</span>						
VGP n.dtsch.Schema	0,52	0,51	0,51	0,51	0,51	...
VGP n.finn.Schema	0,61	0,60	0,60	0,59	0,59	...
VGP Mittelwert	0,57	0,55	0,55	0,55	0,55	...
Devisenkurs	0,4886	0,4678	0,4681	0,4732	0,4766	0,4760
Abweichung d.VGP-Mittelw. vom Devisenkurs in %	+16,7	+17,6	+17,5	+16,2	+15,4	...

Fußnoten siehe S. 14.

# 1 Verbrauchergeldparität (VGP) und Devisenkurs

DM je angegebene Einheit ausländischer Währung

Gegenstand der Nachweisung	1978	1979				
	D	Febr.	März	April	Mai	Juni
<u>FRANKREICH (Paris)</u> <span style="float: right;">1 Franz. Franc = ... DM</span>						
VGP n.dtsch.Schema 2)	0,48	0,46	0,46	0,46	0,46	...
VGP n.franz.Schema 2)	0,53	0,51	0,51	0,51	0,51	...
VGP Mittelwert	0,50	0,49	0,49	0,49	0,48	...
Devisenkurs	0,4458	0,4344	0,4340	0,4354	0,4327	0,4317
Abweichung d. VGP-Mittelw. vom Devisenkurs in %	+12,2	+12,8	+12,9	+12,5	+10,9	...
<u>GHANA (Accra)</u> <span style="float: right;">1 Cedi = ... DM</span>						
VGP n.dtsch.Schema 2)	0,56	.	...	.	.	...
Devisenkurs	1,28	0,67	0,68	...	...	...
Abweichung d.VGP vom Devisenkurs in %	-56,3	.	...	.	.	...
<u>GRIECHENLAND (Athen)</u> <span style="float: right;">100 Drachmen = ... DM</span>						
VGP n.dtsch.Schema 2)	6,18p	5,70p	5,61p	...	...	...
Devisenkurs	5,43	5,07	5,07	5,10	5,12	5,00
Abweichung d.VGP vom Devisenkurs in %	+13,8p	+12,4p	+10,7p	...	...	...
<u>GROSSBRITANNIEN (London)</u> <span style="float: right;">1 Pfund Sterling = ... DM</span>						
VGP n.dtsch.Schema 2)	4,88	4,71	4,70	4,65	4,64	...
VGP n.brit.Schema 2)	5,72	5,52	5,52	5,46	5,44	...
VGP Mittelwert	5,30	5,12	5,11	5,06	5,04	...
Devisenkurs	3,853	3,720	3,791	3,927	3,926	3,977
Abweichung d.VGP-Mittelw. vom Devisenkurs in %	+37,6	+37,6	+34,8	+28,9	+28,4	...
<u>GUATEMALA (Stadt)</u> <span style="float: right;">1 Quetzal = ... DM</span>						
VGP n.dtsch.Schema	2,58	...	...	...	...	...
Devisenkurs	1,9984	1,8470	1,8510	1,8844	1,8981	1,8734
Abweichung d.VGP vom Devisenkurs in %	+29,1	...	...	...	...	...
<u>INDIEN</u> <span style="float: right;">100 Indische Rupien = ... DM</span>						
VGP n.dtsch.Schema 2)	...	...	...	...	...	...
Devisenkurs	24,23	22,68	22,85	...	...	...
Abweichung d. VGP vom Devisenkurs in %	...	...	...	...	...	...

Fußnoten siehe S. 14.

# 1 Verbrauchergeldparität (VGP) und Devisenkurs

DM je angegebene Einheit ausländischer Währung

Gegenstand der Nachweisung	1978	1979				
	D	Febr.	März	April	Mai	Juni
<u>IRAN (Teheran)</u> <span style="float: right;">100 Rials = ... DM</span>						
VGP n.dtsch.Schema 2)	...	...	...	...	...	...
Devisenkurs	2,8118	...	...	...	...	...
Abweichung d.VGP vom Devisenkurs in %	...	...	...	...	...	...
<u>IRLAND (Dublin)</u> <span style="float: right;">1 Irisches Pfund = ... DM</span>						
VGP n.dtsch.Schema 2)	...	...	.	.	...	.
VGP n.irisches.Schema 2)	...	...	.	.	...	.
VGP Mittelwert	...	...	.	.	...	.
Devisenkurs						
Abweichung d.VGP-Mittelw. vom Devisenkurs in %	3,8284	3,7458	3,803	3,832	3,787	3,772
	...	...	.	.	...	.
<u>ISRAEL (Tel Aviv)</u> <span style="float: right;">100 Israelisches Pfund = ... DM</span>						
VGP n.dtsch.Schema 2)	0,19	0,15	0,14	0,14	...	...
VGP n.israel.Schema 2)	0,24	0,19	0,19	0,17	...	...
VGP Mittelwert	0,21	0,17	0,16	0,16	...	...
Devisenkurs	0,113	0,0952	0,0914	0,0858	0,0806	0,0763
Abweichung d.VGP-Mittelw. vom Devisenkurs in %	+85,8	+78,6	+75,1	+86,5	...	...
<u>ITALIEN (Rom)</u> <span style="float: right;">100 Ital. Lire = ... DM</span>						
VGP n.dtsch.Schema 2)	0,34	0,33	0,32	0,32	0,32	...
VGP n.ital.Schema 2)	0,41	0,39	0,39	0,39	0,38	...
VGP Mittelwert	0,38	0,36	0,36	0,35	0,35	...
Devisenkurs	0,2368	0,2211	0,2212	0,2245	0,2241	0,2229
Abweichung d.VGP-Mittelw. vom Devisenkurs in %	+60,5	+62,8	+62,7	+55,9	+56,2	...
<u>JAPAN</u> <span style="float: right;">100 Yen = ... DM</span>						
VGP n.dtsch.Schema	0,47	0,48	0,48	...	...	...
Devisenkurs	0,9626	0,9267	0,9018	0,8767	0,8755	0,8613
Abweichung d.VGP vom Devisenkurs in %	-51,2	-48,2	-46,8	...	...	...
<u>JUGOSLAWIEN (Belgrad)</u> <span style="float: right;">100 Jugoslaw. Dinar = ... DM</span>						
VGP n.dtsch.Schema 2)	12,83	11,68	...	...	...	...
Devisenkurs	10,95	10,03	9,97	10,01	9,96	9,89
Abweichung d.VGP vom Devisenkurs in %	+17,2	+16,5	...	...	...	...

Fußnoten siehe S. 14.



# 1 Verbrauchergeldparität (VGP) und Devisenkurs

DM je angegebene Einheit ausländischer Währung

Gegenstand der Nachweisung	1978 D	Febr.	März	1979		
				April	Mai	Juni
<u>KAMERUN (Jaunde u. Duala)</u>		100 CFA-Francs = ... DM				
VGP n.dtsch.Schema 2)	...	...	...	...	...	...
Devisenkurs	0,892	0,869	0,868	0,871	0,865	0,863
Abweichung d.VGP vom Devisenkurs in %	...	...	...	...	...	...
<u>KANADA</u>		1 Kanad. Dollar = ... DM				
VGP n.dtsch.Schema	2,02	1,96	1,95	1,95	1,94	...
VGP n.kanad.Schema	2,72	2,65	2,63	2,63	2,61	...
VGP Mittelwert	2,37	2,31	2,29	2,29	2,28	...
Devisenkurs	1,7649	1,5527	1,5847	1,6518	1,6505	1,6063
Abweichung d.VGP-Mittelw. vom Devisenkurs in %	+34,3	+48,8	+44,5	+38,6	+38,1	...
<u>KENIA (Nairobi)</u>		100 Kenia-Schilling = ... DM				
VGP n.dtsch.Schema 2)	24,17	24,06	24,10	24,15	...	...
Devisenkurs	25,93	24,68	24,84	...	...	...
Abweichung d.VGP vom Devisenkurs in %	-6,8	-2,5	-3,0	...	...	...
<u>KOLUMBIEN (Bogotá)</u>		100 Kolumb. Pesos = ... DM				
VGP n.dtsch.Schema 2)	7,83p	...	...	...	...	...
Devisenkurs	5,13	4,45	4,41	4,45	4,46	...
Abweichung d. VGP vom Devisenkurs in %	+52,6p	...	...	...	...	...
<u>LIBANON (Beirut)</u>		100 Libanesische Pfund = ... DM				
VGP n.dtsch.Schema 2)	...	...	...	...	...	...
Devisenkurs	67,53	58,70	58,91	...	...	...
Abweichung d.VGP vom Devisenkurs in %	...	...	...	...	...	...
<u>LUXEMBURG (Stadt)</u>		100 Luxemburg. Francs = ... DM				
VGP n.dtsch.Schema 2)	7,12	7,10	7,14	7,16	7,15	7,15
Devisenkurs	6,382	6,344	6,323	6,308	6,246	6,228
Abweichung d.VGP vom Devisenkurs in %	+11,6	+11,9	+12,9	+13,5	+14,5	+14,8
<u>MAURETANIEN (Nouakchott)</u>		100 Ouguiya = ... DM				
VGP n.dtsch.Schema 2)	...	...	...	...	...	...
Devisenkurs	4,317	4,020	4,068	...	...	...
Abweichung d.VGP vom Devisenkurs in %	...	...	...	...	...	...

Fußnoten siehe S. 14.

# 1 Verbrauchergeldparität (VGP) und Devisenkurs

DM je angegebene Einheit ausländischer Währung

Gegenstand der Nachweisung	1978 D	Febr.	März	1979 April	Mai	Juni
<u>MEXIKO (Stadt)</u> <span style="float: right;">100 Mexikan. Pesos = ... DM</span>						
VGP n.dtsch.Schema	...	...	...	...	...	...
Devisenkurs	8,7500	8,1400	8,2100	8,2900	8,3900	8,0800
Abweichung d.VGP vom Devisenkurs in %	...	...	...	...	...	...
<u>NEUSEELAND (Wellington)</u> <span style="float: right;">1 Neuseeland-Dollar = ... DM</span>						
VGP n.dtsch.Schema 2)	2,18	.	2,09	.	.	...
VGP n.neuseel.Schema 2)	3,11	.	2,99	.	.	...
VGP Mittelwert	2,65	.	2,54	.	.	...
Devisenkurs	2,0717	...	1,9697	...	...	...
Abweichung d.VGP-Mittelw. vom Devisenkurs in %	+27,9	.	+29,0	.	.	...
<u>NIEDERLANDE</u> <span style="float: right;">1 Holländ. Gulden = ... DM</span>						
VGP n.dtsch. Schema 2)	0,94	0,95	0,94	0,94	0,94p	...
VGP n.niederl.Schema 2)	1,03	1,04	1,03	1,03	1,03p	...
VGP Mittelwert	0,98	0,99	0,99	0,98	0,98p	...
Devisenkurs	0,9283	0,9259	0,9264	0,9250	0,9178	0,9113
Abweichung d.VGP-Mittelw. vom Devisenkurs in %	+5,6	+6,9	+6,9	+5,9	+6,8p	...
<u>NIGER (Niamey)</u> <span style="float: right;">100 CFA-Francs = ... DM</span>						
VGP n.dtsch.Schema 2)	1,00	...	...	...	...	...
Devisenkurs	0,892	0,869	0,868	0,871	0,865	0,863
Abweichung d.VGP vom Devisenkurs in %	+12,1	...	...	...	...	...
<u>NORWEGEN (Oslo)</u> <span style="float: right;">100 Norweg.Kronen = ... DM</span>						
VGP n.dtsch.Schema 2)	31,22	31,19	31,24	31,28	...	...
VGP n.norweg.Schema 2)	37,78	37,74	37,81	37,85	...	...
VGP Mittelwert	34,50	34,47	34,53	34,57	...	...
Devisenkurs	38,336	36,435	36,496	36,838	36,770	36,536
Abweichung d.VGP-Mittelw. vom Devisenkurs in %	-10,0	-5,4	-5,4	-6,2	...	...
<u>ÖSTERREICH</u> <span style="float: right;">100 Schilling = ... DM</span>						
VGP n.dtsch.Schema 2)	14,12	14,13	14,20	14,26	14,32p	...
VGP n.österr.Schema 2)	15,81	15,82	15,90	15,97	16,04p	...
VGP Mittelwert	14,97	14,98	15,05	15,11	15,18p	...
Devisenkurs	13,837	13,655	13,641	13,621	13,583	13,580
Abweichung d.VGP-Mittelw. vom Devisenkurs in %	+8,2	+9,7	+10,3	+10,9	+11,8p	...

Fußnoten siehe S. 14.

# 1 Verbrauchergeldparität (VGP) und Devisenkurs

DM je angegebene Einheit ausländischer Währung

Gegenstand der Nachweisung	1978	1979				
	D	Febr.	März	April	Mai	Juni
<u>PANAMA (Stadt)</u> <span style="float: right;">1 Balboa = ... DM</span>						
VGP n.dtsch.Schema	3,12	3,07	...	...	...	...
Devisenkurs	2,0084	1,8562	1,8603	1,8938	1,9076	1,8828
Abweichung d.VGP vom Devisenkurs in %	+55,3	+65,4	...	...	...	...
<u>PARAGUAY (Asunción)</u> <span style="float: right;">100 Guarani = ... DM</span>						
VGP n.dtsch.Schema	2,05	1,77	1,79	1,85	...	...
Devisenkurs	.	.	.	.	.	.
<u>PERU (Lima)</u> <span style="float: right;">100 Soles = ... DM</span>						
VGP n.dtsch.Schema 2)	2,28	1,64	1,57	...	...	...
Devisenkurs	1,28	0,90	0,87	0,87	0,86	0,82
Abweichung d.VGP vom Devisenkurs in %	+78,1	+82,2	+80,5	...	...	...
<u>PHILIPPINEN (Manila)</u> <span style="float: right;">100 Philippin. Pesos = ... DM</span>						
VGP n.dtsch.Schema	40,75	39,28	...	...	...	...
Devisenkurs	27,41	25,19	25,39	...	...	...
Abweichung d. VGP vom Devisenkurs in %	+48,7	+55,9	...	...	...	...
<u>POLEN</u> <span style="float: right;">100 Zloty = ... DM</span>						
VGP n.dtsch.Schema	...	.	...	.	.	...
Devisenkurs 1)	6,173	5,932	5,962	6,009	6,060	5,983
Abweichung d.VGP vom Devisenkurs in %	...	.	...	.	.	...
<u>PORTUGAL (Lissabon)</u> <span style="float: right;">100 Escudos = ... DM</span>						
VGP n.dtsch.Schema 2)	6,47	5,63	...	...	...	...
Devisenkurs	4,602	3,929	3,888	3,892	3,862	3,815
Abweichung d.VGP vom Devisenkurs in %	+40,6	+43,3	...	...	...	...
<u>RHODESIEN (Salisbury)</u> <span style="float: right;">1 Rhodes. Dollar = ... DM</span>						
VGP n.dtsch.Schema	4,13	4,05	4,00	3,99	...	...
VGP n.rhodes.Schema 3)	5,30	5,20	5,14	5,13	...	...
VGP Mittelwert	4,72	4,62	4,57	4,56	...	...
Devisenkurs	2,9468	2,7243	2,7400	...	...	...
Abweichung d.VGP-Mittelw. vom Devisenkurs in %	+60,2	+69,6	+66,8	...	...	...

Fußnoten siehe S. 14.

1 Verbrauchergeldparität (VGP) und Devisenkurs

DM je angegebene Einheit ausländischer Währung

Gegenstand der Nachweisung	1978 D	Febr.	März	1979 April	Mai	Juni
<u>SCHWEDEN</u> 100 Schwed. Kronen = ... DM						
VGP n.dtsch.Schema	46,51	45,78	45,84	45,83	45,73	...
VGP n.schwed. Schema	49,14	48,38	48,45	48,43	48,32	...
VGP Mittelwert	47,82	47,08	47,15	47,13	47,02	...
Devisenkurs	44,456	42,526	42,610	43,148	43,427	43,408
Abweichung d.VGP-Mittelw. vom Devisenkurs in %	+7,6	+10,7	+10,7	+9,2	+8,3	...
<u>SCHWEIZ</u> 100 Schweizer Franken = ... DM						
VGP n.dtsch.Schema 2)	85,54	85,78	85,84	85,95	86,00	84,98
VGP n.schweiz. Schema 2)	91,39	91,65	91,71	91,83	91,89	90,79
VGP Mittelwert	88,47	88,71	88,77	88,89	88,95	87,89
Devisenkurs	112,924	110,855	110,706	110,427	110,464	110,908
Abweichung d.VGP-Mittelw. vom Devisenkurs in %	-21,7	-20,0	-19,8	-19,5	-19,5	-20,8
<u>SENEGAL (Dakar)</u> 100 CFA-Francs = ... DM						
VGP n.dtsch.Schema 2)	...	...	...	...	...	...
Devisenkurs	0,892	0,869	0,868	0,871	0,865	0,863
Abweichung d. VGP vom Devisenkurs in %	...	...	...	...	...	...
<u>SPANIEN (Madrid)</u> 100 Pesetas = ... DM						
VGP n.dtsch.Schema 2)	3,16p	2,97p	2,96p	...	...	...
Devisenkurs	2,624	2,682	2,698	2,785	2,888	2,850
Abweichung d.VGP vom Devisenkurs in %	+20,4p	+10,7p	+9,7p	...	...	...
<u>SRI LANKA (Colombo)</u> 100 Sri-Lanka-Rupien = ... DM						
VGP n.dtsch.Schema 2)	40,48	39,31	39,45	39,54	...	...
Devisenkurs	12,736	11,945	12,053	...	...	...
Abweichung d. VGP vom Devisenkurs in %	+217,8	+229,1	+227,3	...	...	...
<u>SÜDAFRIKA</u> 1 Rand = ... DM						
VGP n.dtsch.Schema	4,04	3,88	3,84	3,83	...	...
Devisenkurs	2,2821	2,1899	2,2058	2,2471	2,2708	2,1741
Abweichung d. VGP vom Devisenkurs in %	+77,0	+77,2	+74,1	+70,4	...	...

Fußnoten siehe S. 14.

# 1 Verbrauchergeldparität (VGP) und Devisenkurs

DM je angegebene Einheit ausländischer Währung

Gegenstand der Nachweisung	1978 D	Febr.	März	1979		
				April	Mai	Juni
<u>TANSANIA (Daressalam)</u>		100 Tansania-Schilling = ... DM				
VGP n.dtsch.Schema 2)	...	.	...	.	.	...
Devisenkurs	25,89	22,34	22,57	...	...	...
Abweichung d. VGP vom Devisenkurs in %	...	.	...	.	.	...
<u>TOGO (Lomé)</u>		100 CFA-Francs = ... DM				
VGP n.dtsch.Schema 2)	0,78	...	...	...	...	...
Devisenkurs	0,892	0,869	0,868	0,871	0,865	0,863
Abweichung d. VGP vom Devisenkurs in %	-12,6	...	...	...	...	...
<u>TSCHAD (N'djamena)</u>		100 CFA-Francs = ... DM				
VGP n.dtsch.Schema 2)	0,74	...	...	...	...	...
Devisenkurs	0,892	0,869	0,868	0,871	0,865	0,863
Abweichung d.VGP vom Devisenkurs in %	-17,0	...	...	...	...	...
<u>TSSCHECHOSLOWAKEI</u>		100 Tschechoslowakische Kronen = ... DM				
VGP n.dtsch.Schema Devisenkurs 1)	41,61 .	. .	... .	. .	. .	... .
<u>TÜRKEI</u>		100 Türk. Pfund = ... DM				
VGP n.dtsch.Schema 4)	...	...	...	...	...	...
Devisenkurs	8,58	7,14	7,14	7,14	7,14	...
Abweichung d. VGP vom Devisenkurs in %	...	...	...	...	...	...
<u>TUNESIEN (Tunis)</u>		1 Tun.Dinar = ... DM				
VGP n.dtsch.Schema 2)	6,63	6,59	...	...	...	...
Devisenkurs	4,801	4,538	4,568	4,606	4,630	4,531
Abweichung d.VGP vom Devisenkurs in %	+38,1	+45,2	...	...	...	...
<u>UGANDA (Kampala)</u>		100 Uganda-Schilling = ... DM				
VGP n.dtsch.Schema 2)	...	.	...	.	.	...
Devisenkurs	25,86	...	24,85	...	...	...
Abweichung d. VGP vom Devisenkurs in %	...	.	...	.	.	...

Fußnoten siehe S. 14.

1 Verbrauchergeldparität (VGP) und Devisenkurs

DM je angegebene Einheit ausländischer Währung

Gegenstand der Nachweisung	1978	1979				
	D	Febr.	März	April	Mai	Juni
<u>UNGARN</u> 100 Forint = ... DM						
VGP n.dtsch.Schema 2)	19,03	18,96	18,71	...	...	...
Devisenkurs 1)	.	.	.	.	.	.
<u>URUGUAY (Montevideo)</u> 1 Urug. Neuer Peso = ... DM						
VGP n.dtsch.Schema 2)	0,38	0,29	0,29	0,28	...	...
Devisenkurs 1)	.	.	.	.	.	.
<u>VENEZUELA (Caracas)</u> 100 Bolivares = ... DM						
VGP n.dtsch.Schema	57,77	56,34	56,15p	...	...	...
Devisenkurs 1)	46,33	43,11	43,48	44,28	44,45	43,03
Abweichung d.VGP vom Devisenkurs in %	+24,7	+30,7	+29,1p	...	...	...
<u>VEREINIGTE STAATEN VON AMERIKA</u> 1 US-Dollar = ... DM (Washington)						
VGP n.dtsch.Schema 2)	2,33	2,27	2,25	2,24	2,23	...
VGP n.amerik.Schema 2)	3,08	3,00	2,98	2,97	2,95	...
VGP Mittelwert	2,70	2,63	2,62	2,60	2,59	...
Devisenkurs	2,0084	1,8562	1,8603	1,8938	1,9076	1,8828
Abweichung d.VGP-Mittelw. vom Devisenkurs in %	+34,4	+41,7	+40,8	+37,3	+35,8	...

1) Differenziertes Kurssystem für Ägypten bis Dezember 1978;  
für Polen Devisenkursdurchschnitt Februar - Dezember 1978.

2) Ohne Wohnungsmiete.  
3) Nach Verbrauchsgewohnheiten für Europäer.  
4) Neuberechnung in Vorbereitung.

1 Verbrauchergeldparität (VGP) und Devisenkurs  
DM je angegebene Einheit ausländischer Währung  
Ergänzende Angaben über frühere Monate

Land	Jahr Monat	VGP nach deutschem Schema	Devisenkurs	Abweichung der VGP von Dev. Kurs in %
		1 bzw. 100 ausl. WE = ... DM		
Äthiopien .....	1978 Okt.	0,84	0,83	+ 1,2
Argentinien .....	1979 Jan.	0,22	0,1789	+ 23,0
Bolivien .....	1978 Okt.	11,15p	8,72	+ 27,9p
	Nov.	11,19p	9,48	+ 18,0p
	Dez.	11,18p	9,09	+ 23,0p
Costa Rica .....	1979 Jan.	40,94	21,56	+ 89,9
Dom. Republik .....	1978 Okt.	1,92	1,8438	+ 4,1
Elfenbeinküste .....	1978 Dez.	5,43	8,71	- 37,7
Ghana .....	1978 Okt.	0,48	0,63	- 23,8
	Nov.	0,43	0,70	- 38,6
	Dez.	0,40	0,66	- 39,4
Griechenland .....	1978 Sept.	6,12	5,29	+ 15,7
	Okt.	5,97p	4,94	+ 20,9p
	Nov.	5,92p	5,19	+ 14,1p
	Dez.	5,87p	5,06	+ 16,0p
	1979 Jan.	5,79p	5,11	+ 13,3p
Guatemala .....	1979 Jan.	2,45	1,8381	+ 33,3
Indien .....	1978 Nov.	45,49	23,20	+ 96,1
Iran .....	1978 Sept.	2,52	2,7397	- 8,0
Irland .....	1978 3. Vierteljahr	4,76 <sup>a)</sup>	3,8756	+ 40,9
		6,17 <sup>b)</sup>		
		5,46 <sup>b)</sup>		
Kamerun .....	1978 Mai	0,66	0,906	- 27,2
	Juni	0,66p	0,910	- 27,5p
Kolumbien .....	1978 Sept.	7,66	4,92	+ 55,7
	Okt.	7,64p	4,42	+ 72,9p
	Nov.	7,51p	4,84	+ 55,2p
	Dez.	7,40p	4,58	+ 61,6p
1979 Jan.	7,23p	4,57	+ 58,2p	
Libanon .....	1975 Juli	99,70	112,99	+ 11,8
Mauretanien .....	1978 Juli	3,98	4,441	- 10,4
Mexiko .....	1978 April	14,86	9,05	+ 64,2
	Mai	14,74p	9,23	+ 59,7p
	Juni	14,58p	9,14	+ 59,5p
	Juli	14,29p	8,97	+ 59,3p
	Aug.	14,11p	8,73	+ 61,6p
	Sept.	13,91p	8,53	+ 63,1p
Niger .....	1978 Dez.	0,91	0,871	+ 4,5
Polen .....	1977 JD	19,32	.	.
Senegal .....	1978 Aug.	0,93	0,918	+ 1,3
Spanien .....	1978 Juli	3,14	2,648	+ 18,6
	Aug.	3,07p	2,667	+ 15,1p
	Sept.	3,04p	2,685	+ 13,2p
	Okt.	3,01p	2,638	+ 14,1p
	Nov.	3,01p	2,673	+ 12,6p
	Dez.	2,98p	2,652	+ 12,4p
	1979 Jan.	2,97p	2,644	+ 12,3p
Sri Lanka .....	1979 Jan.	39,12	12,026	+225,3
Tansania .....	1978 3. Vierteljahr	31,67	25,76	+ 22,9
Togo .....	1978 Dez.	0,79	0,871	- 9,3
Tschad .....	1978 Dez.	0,74	0,871	- 15,0
Tschechoslowakei .....	1978 4. Vierteljahr	41,20	.	.
Uganda .....	1976 JD	21,75	29,93	- 27,3

a) Ausländisches Schema

b) Mittelwert

2 Reisegeldparität (RGP) und Devisenkurs  
DM je angegebene Einheit ausländischer Währung

Gegenstand der Nachweisung	Winter 1976/77	Sommer 1977	Winter 1977/78	Sommer 1978
DÄNEMARK 100 Dänische Kronen = ... DM				
Parität	33,67	32,47	30,86	30,21
Devisenkurs	40,614	38,450	36,705	36,318
Abweichung der RGP vom Devisenkurs in %	- 17,1	- 15,6	- 15,9	- 16,8
FRANKREICH 1 Franz. Franc = ... DM				
Parität	0,56	0,53	0,53	0,50
Devisenkurs	0,4812	0,4730	0,4490	0,4591
Abweichung der RGP vom Devisenkurs in %	+ 16,4	+ 12,1	+ 18,0	+ 8,9
GROSSBRITANNIEN U. NORDIRLAND 1 Pfund Sterling = ... DM				
Parität	5,43	5,17	5,05	4,87
Devisenkurs	4,096	4,029	4,096	3,876
Abweichung der RGP vom Devisenkurs in %	+ 32,6	+ 28,3	+ 23,3	+ 25,6
ITALIEN 100 Ital. Lire = ... DM				
Parität	0,39	0,36	0,35	0,33
Devisenkurs	0,2721	0,2625	0,2430	0,2388
Abweichung der RGP vom Devisenkurs in %	+ 43,3	+ 37,1	+ 44,0	+ 38,2
JUGOSLAWIEN 100 Jugosl. Dinar = ... DM				
Parität	18,32	17,92	16,89	16,13
Devisenkurs	12,99	12,66	11,67	10,78
Abweichung der RGP vom Devisenkurs in %	+ 41,0	+ 41,5	+ 44,7	+ 49,6
LUXEMBURG 100 Luxemburg. Francs = ... DM				
Parität	7,19	7,20	7,24	7,20
Devisenkurs	6,489 <sup>a)</sup>	6,489 <sup>a)</sup>	6,443 <sup>a)</sup>	6,173 <sup>a)</sup>
Abweichung der RGP vom Devisenkurs in %	+ 10,8	+ 11,0	+ 12,4	+ 16,6
NIEDERLANDE 1 Holl. Gulden = ... DM				
Parität	0,95	0,94	0,94	0,93
Devisenkurs	0,9562	0,9456	0,9331	0,9231
Abweichung der RGP vom Devisenkurs in %	- 0,6	- 0,6	+ 0,7	+ 0,7
ÖSTERREICH 100 Schilling = ... DM				
Parität	14,36	14,25	14,23	14,13
Devisenkurs	14,077	14,079	13,931	13,867
Abweichung der RGP vom Devisenkurs in %	+ 2,0	+ 1,2	+ 2,1	+ 1,9
SCHWEIZ 100 Schweizer Franken = ... DM				
Parität	85,88	87,22	87,81	88,27
Devisenkurs	96,057	96,205	106,496	119,810
Abweichung der RGP vom Devisenkurs in %	- 10,6	- 9,3	- 17,5	- 26,3
SPANIEN 100 Pesetas = ... DM				
Parität	3,86	3,33	3,19	2,95 <sup>p</sup>
Devisenkurs	3,487	2,737	2,626	2,667
Abweichung der RGP vom Devisenkurs in %	+ 10,7	+ 21,7	+ 21,5	+ 10,6 <sup>p</sup>

a) Finanzkurse